

# Educación Normal

**Nombre** Educación Normal

Actualizado 16 de diciembre de 2013

## Descripción

Antecedentes: En las 27 Escuelas Normales de la Entidad se prepara a los docentes de Preescolar, Primaria, Secundaria con 7 especialidades, Educación Especial con 4 áreas y educación física. Esta opción de educación superior ofrece carreras con una duración mínima de cuatro años. Una de las políticas educativas a nivel estatal y federal es elevar la calidad de la educación para que los estudiantes mejoren su nivel de logro educativo. Justificación: A partir de la Reforma Curricular a las Escuelas

**Objetivo** Consolidar la formación de docentes mediante la capacitación académica que responda a las necesidades educativas del estado y del país a través de la certificación de alumnos y docentes en Lengua Extranjera y la habilitación de laboratorios, la evaluación externa de alumnos y la capacitación de docentes en la Reforma Curricular.

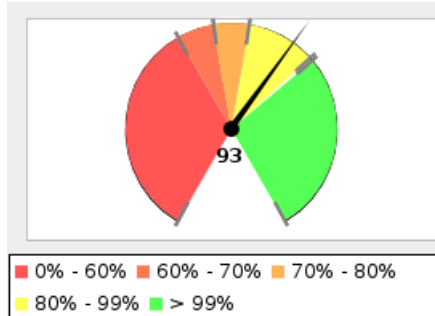
**Porcentaje de Avance** 93.00

**Fecha de** 01/01/13 **Fecha de** 31/12/13

**Dependencia** Secretaría de Educación

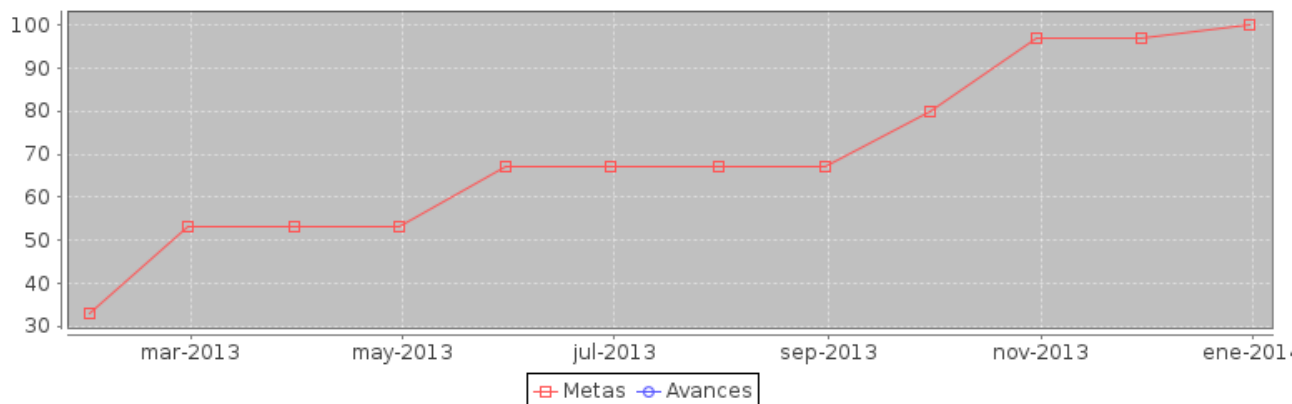
**Área Responsable** Dirección General de Educación Normal

## Cumplimiento de Metas



## Avance Anual

Fecha	Meta	Avance
31-ene-13	33	0
28-feb-13	53	0
31-mar-13	53	0
30-abr-13	53	0
31-may-13	67	0
30-jun-13	67	0
31-jul-13	67	0
31-ago-13	67	0
30-sep-13	80	0
31-oct-13	97	0
30-nov-13	97	0
31-dic-13	100	0



Componente	noviembre	
	Meta	Avance
1.- Alumnado evaluado.	2250	1969
2.- Alumnos y docentes de escuelas normales certificados en inglés.	100	100
3.- Docentes capacitados en Reforma Curricular.	300	300

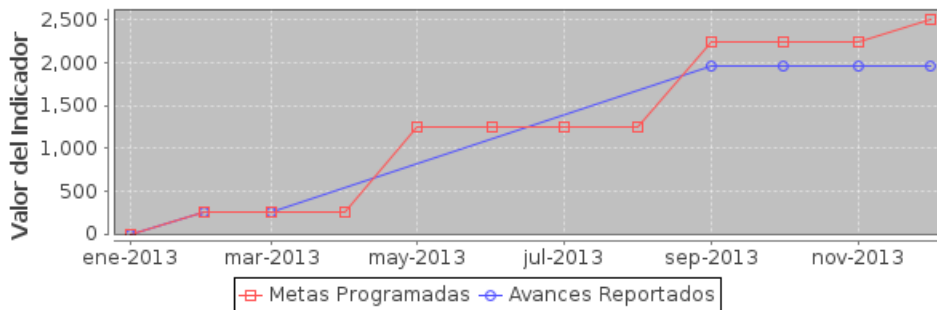
## Componente 1: Alumnado evaluado.

<b>Nombre</b>	Alumnado evaluado.		
<b>Fecha de</b>	01/01/13	<b>Fecha de Fin</b>	31/12/13
<b>Última Actualizació</b>	16/12/13		
<b>Nota</b>			

Fecha	Meta	Avance
31-ene-13	0	0
28-feb-13	250	250
31-mar-13	250	250
30-abr-13	250	250
31-may-13	1250	250
30-jun-13	1250	250
31-jul-13	1250	250
31-ago-13	1250	250
30-sep-13	2250	1969
31-oct-13	2250	1969
30-nov-13	2250	1969
31-dic-13	2500	1969

### Indicador: Número de alumnado evaluado.

<b>Nombre</b>	Número de alumnado evaluado.		
<b>Descripción</b>	Cantidad de alumnado evaluado en sus conocimientos a través del CENEVAL.		
<b>Valor Inicial</b>	0	<b>Valor Actual</b>	1969



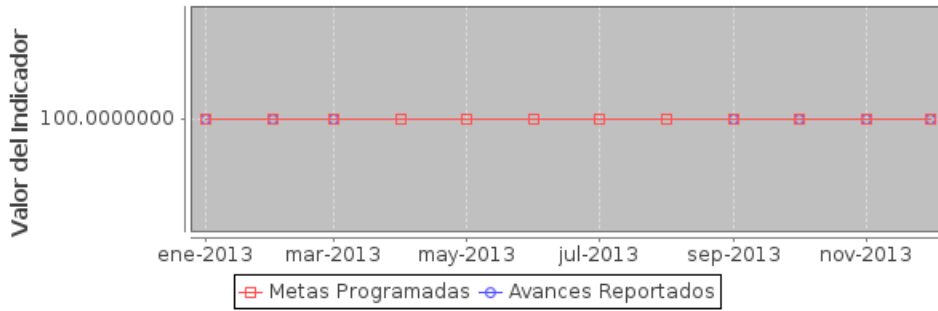
## Componente 2: Alumnos y docentes de escuelas normales certificados en inglés.

<b>Nombre</b>	Alumnos y docentes de escuelas normales certificados en inglés.		
<b>Fecha de</b>	01/01/13	<b>Fecha de Fin</b>	31/12/13
<b>Última Actualizació</b>	16/12/13		
<b>Nota</b>			

Fecha	Meta	Avance
31-ene-13	100	100
28-feb-13	100	100
31-mar-13	100	100
30-abr-13	100	100
31-may-13	100	100
30-jun-13	100	100
31-jul-13	100	100
31-ago-13	100	100
30-sep-13	100	100
31-oct-13	100	100
30-nov-13	100	100
31-dic-13	100	100

### Indicador: Número de alumnos y docentes certificados en inglés.

<b>Nombre</b>	Número de alumnos y docentes certificados en inglés.		
<b>Descripción</b>	Cantidad de alumnos y docentes de escuelas normales que cuentan con certificación en lengua extranjera (Inglés).		
<b>Valor Inicial</b>	0	<b>Valor Actual</b>	100



## Componente 3: Docentes capacitados en Reforma Curricular.

<b>Nombre</b>	Docentes capacitados en Reforma Curricular.		
<b>Fecha de</b>	01/01/13	<b>Fecha de Fin</b>	31/12/13
<b>Última Actualizació</b>	16/12/13		
<b>Nota</b>			

Fecha	Meta	Avance
31-ene-13	0	0
28-feb-13	150	150
31-mar-13	150	150
30-abr-13	150	150
31-may-13	150	150
30-jun-13	150	150
31-jul-13	150	150
31-ago-13	150	150
30-sep-13	150	150
31-oct-13	300	300
30-nov-13	300	300
31-dic-13	300	300

### Indicador: Número de docentes capacitados en Reforma Curricular.

<b>Nombre</b>	Número de docentes capacitados en Reforma Curricular.		
<b>Descripción</b>	Cantidad de profesorado capacitado en torno a la reforma curricular de la educación normal.		
<b>Valor Inicial</b>	0	<b>Valor Actual</b>	300

