

# Atención médica curativa con calidad y seguridad.

**Nombre** Atención médica curativa con calidad y seguridad.

**Actualizado** 31 de diciembre de 2013

## Descripción

Mediante un conjunto de programas se atienden las demandas y expectativas de salud a la población a través de la atención médica curativa otorgada con calidad y seguridad de la persona, tanto en unidades de consulta externa, hospitalarias y en institutos. Además, se brinda la atención derivada de la protección social en salud que brinda el Seguro Popular.

**Objetivo** Controlar colectivamente el crecimiento de las enfermedades crónico degenerativas, las lesiones accidentales y violentas, así como los problemas de salud mental, a través de una mayor promoción de la salud, prevención específica.

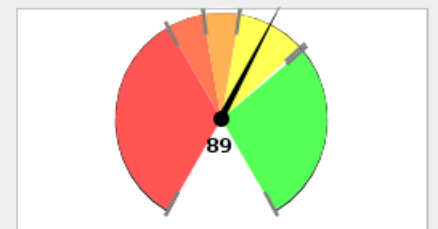
**Porcentaje de Avance** 89.00

**Fecha de** 01/01/13 **Fecha de** 31/12/13

**Dependencia** Secretaría de Salud

**Área Responsable** O.P.D. Servicios de Salud Jalisco

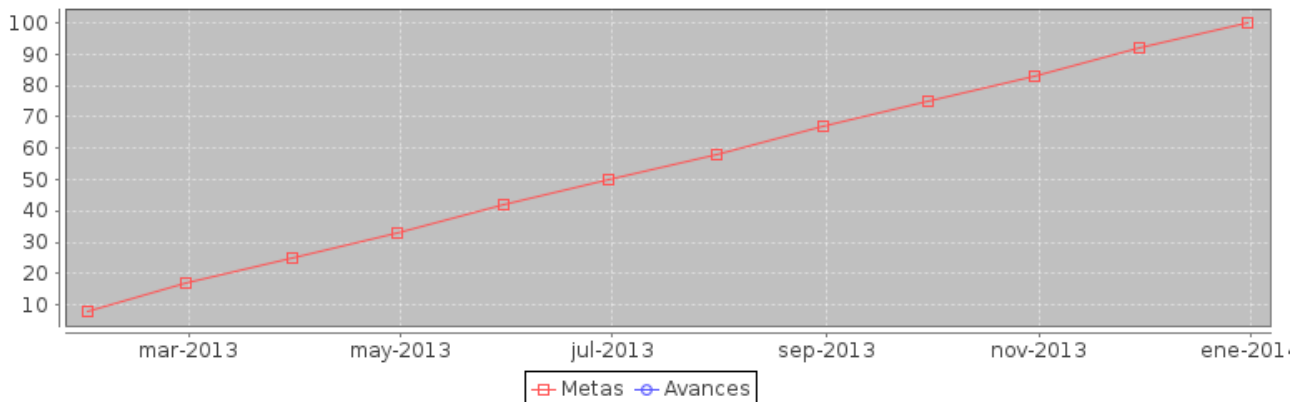
## Cumplimiento de Metas



■ 0% - 60% 
 ■ 60% - 70% 
 ■ 70% - 80% 
 ■ 80% - 99% 
 ■ > 99%

## Avance Anual

Fecha	Meta	Avance
31-ene-13	8	0
28-feb-13	17	0
31-mar-13	25	0
30-abr-13	33	0
31-may-13	42	0
30-jun-13	50	0
31-jul-13	58	0
31-ago-13	67	0
30-sep-13	75	0
31-oct-13	83	0
30-nov-13	92	0
31-dic-13	100	0



Componente	noviembre	
	Meta	Avance
1.- Consultas otorgadas (de primera vez y subsecuentes) a las personas afiliadas al Seguro Popular.	4494376	3196702
2.- Consultas proporcionadas a infantes menores de un año por enfermedad diarreica aguda y por infecciones respiratorias altas.	90288	50227

Componente	noviembre	
	Meta	Avance
3.- Detecciones realizadas a personas adultas para la búsqueda y control de la diabetes mellitus y la hipertensión arterial.	447334	550356
4.- Egresos hospitalarios realizados para la atención de personas internadas en hospitales.	178870	121112

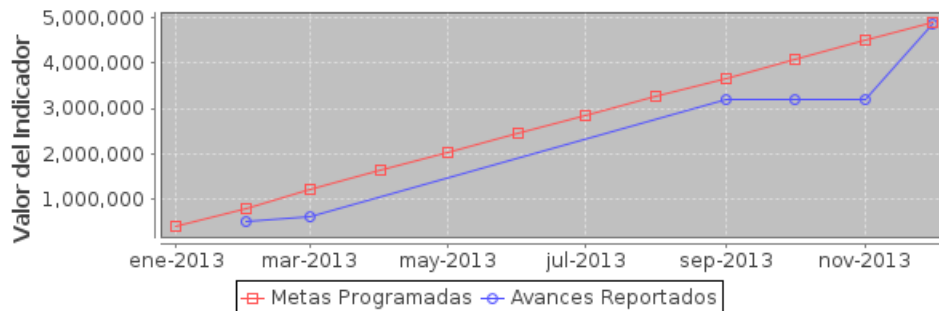
## Componente 1: Consultas otorgadas (de primera vez y subsecuentes) a las personas afiliadas al Seguro Popular.

<b>Nombre</b>	Consultas otorgadas (de primera vez y subsecuentes) a las personas afiliadas al Seguro Popular.		
<b>Fecha de</b>	01/01/13	<b>Fecha de Fin</b>	31/12/13
<b>Última Actualizació</b>	12/12/13		
<b>Nota</b>			

Fecha	Meta	Avance
31-ene-13	408579	0
28-feb-13	817158	513200
31-mar-13	1225738	642796
30-abr-13	1634318	642796
31-may-13	2042897	642796
30-jun-13	2451477	642796
31-jul-13	2860057	642796
31-ago-13	3268637	642796
30-sep-13	3677216	3196702
31-oct-13	4085796	3196702
30-nov-13	4494376	3196702
31-dic-13	4902954	4845707

### Indicador: Número de consultas otorgadas (de primera vez y subsecuentes) a las personas afiliadas al Seguro Popular.

<b>Nombre</b>	Número de consultas otorgadas (de primera vez y subsecuentes) a las personas afiliadas al Seguro Popular.		
<b>Descripción</b>	Mide el número de consultas (primera vez y subsecuente) proporcionadas (por cualquier motivo) a las personas afiliadas al seguro popular.		
<b>Valor Inicial</b>	0	<b>Valor Actual</b>	4845707



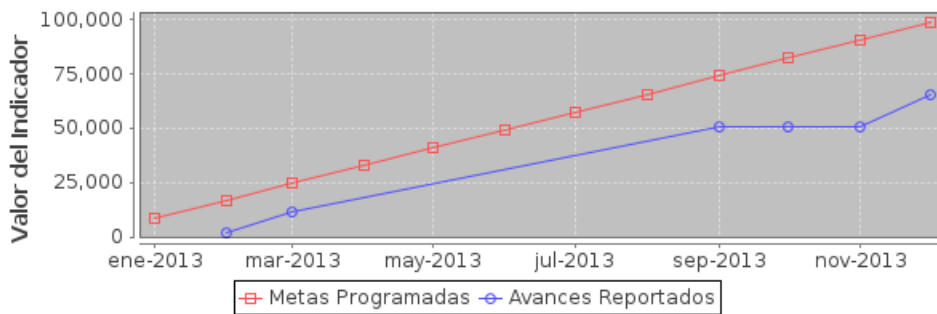
## Componente 2: Consultas proporcionadas a infantes menores de un año por enfermedad diarreica aguda y por infecciones respiratorias altas.

<b>Nombre</b>	Consultas proporcionadas a infantes menores de un año por enfermedad diarreica aguda y por infecciones respiratorias altas.		
<b>Fecha de</b>	01/01/13	<b>Fecha de Fin</b>	31/12/13
<b>Última Actualizació</b>	31/12/13		
<b>Nota</b>			

Fecha	Meta	Avance
31-ene-13	8208	0
28-feb-13	16416	2179
31-mar-13	24624	11669
30-abr-13	32832	11669
31-may-13	41040	11669
30-jun-13	49248	11669
31-jul-13	57456	11669
31-ago-13	65664	11669
30-sep-13	73872	50227
31-oct-13	82080	50227
30-nov-13	90288	50227
31-dic-13	98496	65316

### Indicador: Número de consultas proporcionadas a infantes menores de un año por enfermedad diarreica aguda (EDA) y por infección respiratoria alta (IRA).

<b>Nombre</b>	Número de consultas proporcionadas a infantes menores de un año por enfermedad diarreica aguda (EDA) y por infección respiratoria alta (IRA).		
<b>Descripción</b>	Mide el número de consultas proporcionadas a los infantes menores de un año para atenderlos a aquellos que presentan enfermedades diarreicas e infecciones respiratorias.		
<b>Valor Inicial</b>	0	<b>Valor Actual</b>	65316



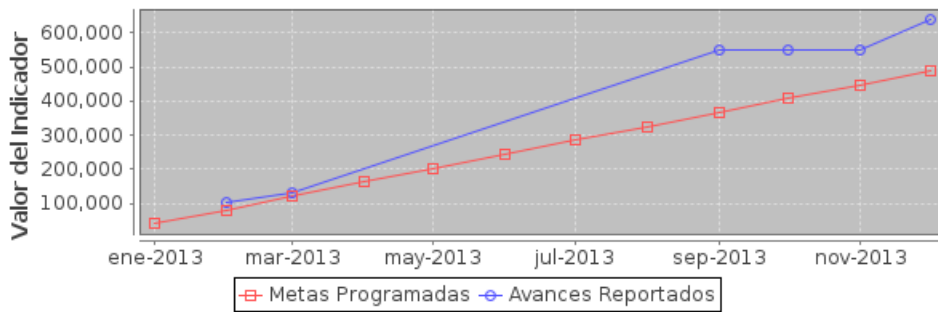
## Componente 3: Detecciones realizadas a personas adultas para la la búsqueda y control de la diabetes mellitus y la hipertensión arterial.

<b>Nombre</b>	Detecciones realizadas a personas adultas para la la búsqueda y control de la diabetes mellitus y la hipertensión arterial.		
<b>Fecha de</b>	01/01/13	<b>Fecha de Fin</b>	31/12/13
<b>Última Actualizació</b>	12/12/13		
<b>Nota</b>			

Fecha	Meta	Avance
31-ene-13	40666	0
28-feb-13	81333	102989
31-mar-13	122000	131652
30-abr-13	162667	131652
31-may-13	203334	131652
30-jun-13	244000	131652
31-jul-13	284667	131652
31-ago-13	325334	131652
30-sep-13	366000	550356
31-oct-13	406667	550356
30-nov-13	447334	550356
31-dic-13	488000	639529

### Indicador: Número de detecciones realizadas a personas adultas para la búsqueda de a hipertensión arterial (HTA) y diabetes mellitus (DbM).

<b>Nombre</b>	Número de detecciones realizadas a personas adultas para la búsqueda de a hipertensión arterial (HTA) y diabetes mellitus (DbM).		
<b>Descripción</b>	Mide el número de las detecciones que se realizan a personas para identificar aquellas que tienen la enfermedad y que como enfermedades crónico - degenerativas se requiere de su control, con énfasis en la diabetes mellitus y la hipertensión arterial.		
<b>Valor Inicial</b>	0	<b>Valor Actual</b>	639529



## Componente 4: Egresos hospitalarios realizados para la atención de personas internadas en hospitales.

<b>Nombre</b>	Egresos hospitalarios realizados para la atención de personas internadas en hospitales.		
<b>Fecha de</b>	01/01/13	<b>Fecha de Fin</b>	31/12/13
<b>Última Actualizació</b>	12/12/13		
<b>Nota</b>			

Fecha	Meta	Avance
31-ene-13	16260	0
28-feb-13	32520	20148
31-mar-13	48781	30324
30-abr-13	65042	30324
31-may-13	81303	30324
30-jun-13	97563	30324
31-jul-13	113827	30324
31-ago-13	130088	30324
30-sep-13	146348	121112
31-oct-13	162609	121112
30-nov-13	178870	121112
31-dic-13	195130	177127

### Indicador: Número de egresos hospitalarios realizados para la atención de personas internadas en hospitales.

<b>Nombre</b>	Número de egresos hospitalarios realizados para la atención de personas internadas en hospitales.		
<b>Descripción</b>	Mide el número de egresos de pacientes de los diferentes servicios de las unidades hospitalarias que agrupa la red estatal de salud para la atención de la población sin seguridad social. Este entregable que brindan las unidades hospitalarias, agrupan los distintos servicios, tanto final como intermedios que se brindan al paciente para que termine su proceso de atención hospitalaria y pueda indicarse su egreso. Este puede ser por defunción, pase a otra unidad, curación, mejoría, alta voluntaria.		
<b>Valor Inicial</b>	0	<b>Valor Actual</b>	177127

