

Vialidad segura y aplicación de la normatividad en materia de vialidad.

Nombre Vialidad segura y aplicación de la normatividad en materia de vialidad.

Descripción

Implementar acciones de vigilancia vial en calles, avenidas, cruces y zonas de conflicto vial que garanticen la seguridad en el tránsito de vehículos y personas; con asignación de servicios ordinarios, extraordinarios y especiales, operativos viales. Supervisar y sancionar el incumplimiento a la Ley y Reglamento; así como brindar apoyo en siniestros o hechos viales.

Objetivo Verificar y promover la seguridad vial en las calles y avenidas de la Zona Metropolitana de Guadalajara, supervisando y sancionando el incumplimiento a la Ley y Reglamento en la materia.

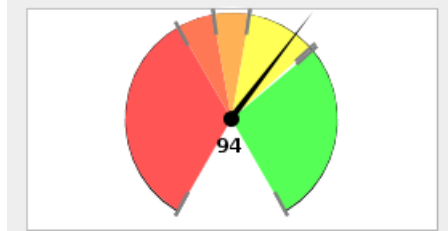
Porcentaje de Avance 93.75

Fecha de 01/01/13 **Fecha de** 31/12/13

Dependencia Procuraduría General de Justicia

Área Responsable Centro de Atención para las Víctimas del Delito

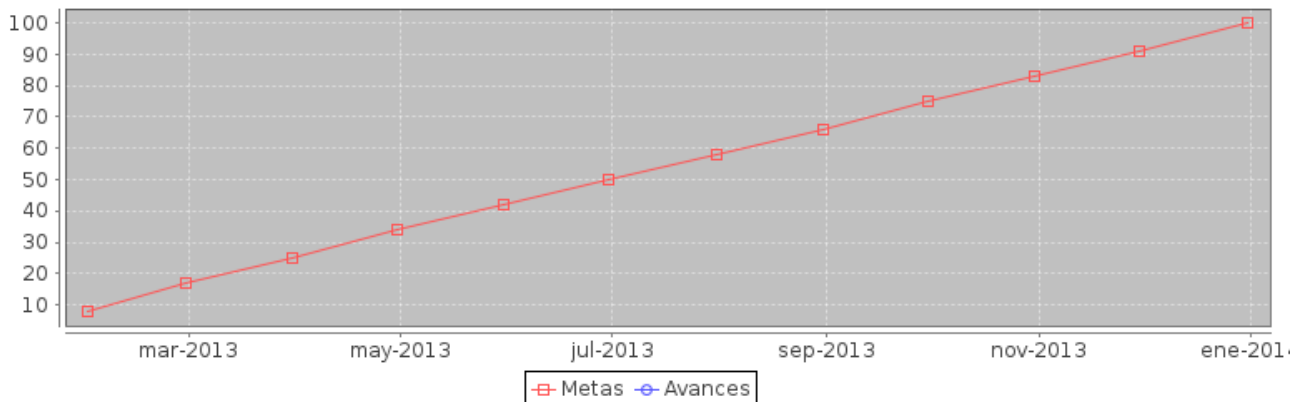
Cumplimiento de Metas



■ 0% - 60%
 ■ 60% - 70%
 ■ 70% - 80%
 ■ 80% - 99%
 ■ > 99%

Avance Anual

Fecha	Meta	Avance
31-ene-13	8	0
28-feb-13	17	0
31-mar-13	25	0
30-abr-13	34	0
31-may-13	42	0
30-jun-13	50	0
31-jul-13	58	0
31-ago-13	66	0
30-sep-13	75	0
31-oct-13	83	0
30-nov-13	91	0
31-dic-13	100	0



Componente	noviembre	
	Meta	Avance
1.- Accidentes viales atendidos.	43800	39037
2.- Operativos viales implementados.	1760	2898
3.- Sanciones viales aplicadas.	904	804.7
4.- Servicios de vigilancia vial efectuados.	457	640

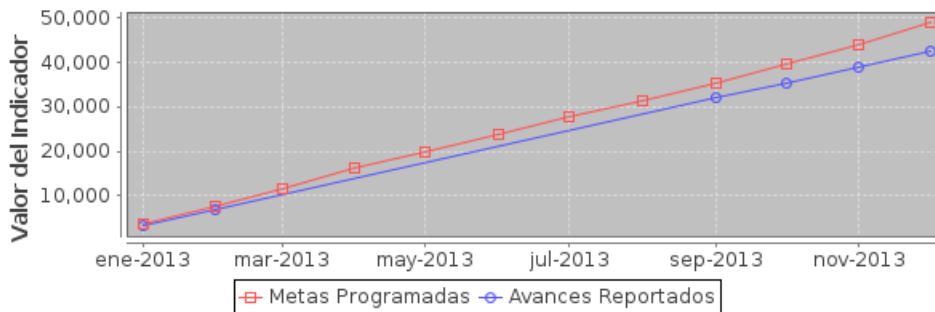
Componente 1: Accidentes viales atendidos.

Nombre	Accidentes viales atendidos.		
Fecha de	01/01/13	Fecha de Fin	31/12/13
Última Actualizació	31/12/13		
Nota			

Fecha	Meta	Avance
31-ene-13	3600	3243
28-feb-13	7600	7075
31-mar-13	11500	7075
30-abr-13	16100	7075
31-may-13	19800	7075
30-jun-13	23700	7075
31-jul-13	27600	7075
31-ago-13	31400	7075
30-sep-13	35300	31896
31-oct-13	39500	35442
30-nov-13	43800	39037
31-dic-13	49000	42609

Indicador: Número de accidentes viales atendidos.

Nombre	Número de accidentes viales atendidos.		
Descripción	Atención de accidentes viales ocurridos en las calles, avenidas de la ZMG promoviendo la conciliación entre las partes afectadas, y/o remisión a las instancias gubernamentales y de salud que ameriten el siniestro vial, así como atender la fluidez vial.		
Valor Inicial	0	Valor Actual	42609



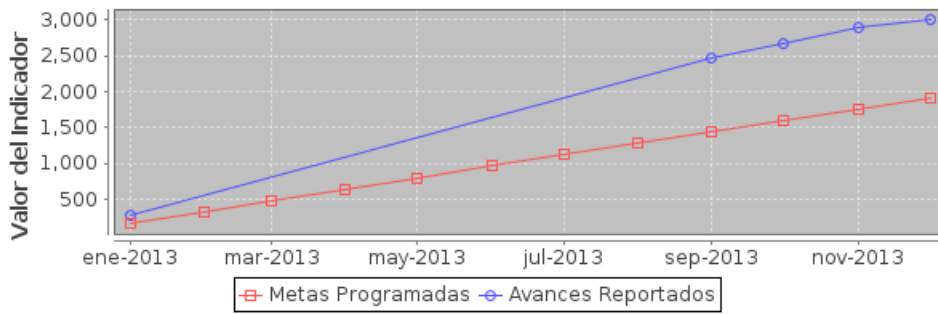
Componente 2: Operativos viales implementados.

Nombre	Operativos viales implementados.		
Fecha de	01/01/13	Fecha de Fin	31/12/13
Última Actualizació	11/12/13		
Nota			

Fecha	Meta	Avance
31-ene-13	160	281
28-feb-13	320	281
31-mar-13	480	281
30-abr-13	640	281
31-may-13	800	281
30-jun-13	960	281
31-jul-13	1120	281
31-ago-13	1280	281
30-sep-13	1440	2468
31-oct-13	1600	2678
30-nov-13	1760	2898
31-dic-13	1920	3012

Indicador: Número de operativos viales implementados.

Nombre	Número de operativos viales implementados.		
Descripción	Asignación de operativos viales para propiciar la seguridad en el tránsito de personas y vehículos en las vialidades de la ZMG (temporal de lluvias, obras viales, contingencias, exceso de velocidad, contaminación por emisión de humo).		
Valor Inicial	0	Valor Actual	3012



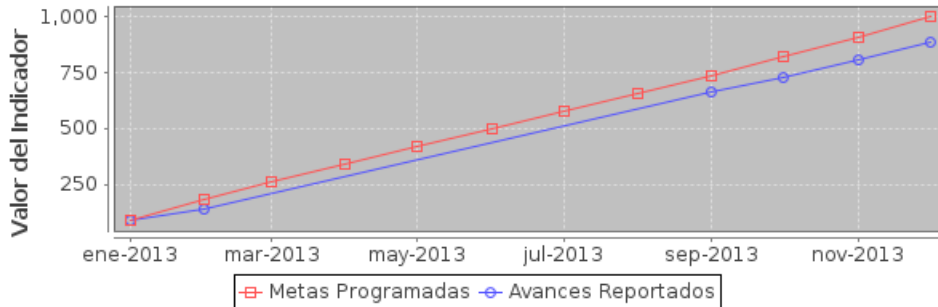
Componente 3: Sanciones viales aplicadas.

Nombre	Sanciones viales aplicadas.		
Fecha de	01/01/13	Fecha de Fin	31/12/13
Última Actualizació	31/12/13		
Nota	Es en relación a los conductores detectados cometiendo alguna infracción a la Ley y Reglamento en el rubro.		

Fecha	Meta	Avance
31-ene-13	94	90
28-feb-13	187	142.6
31-mar-13	262	142.6
30-abr-13	340	142.6
31-may-13	421	142.6
30-jun-13	501	142.6
31-jul-13	577	142.6
31-ago-13	654	142.6
30-sep-13	734	660.4
31-oct-13	819	724
30-nov-13	904	804.7
31-dic-13	1000	884

Indicador: Número de sanciones viales aplicadas

Nombre	Número de sanciones viales aplicadas		
Descripción	Aplicación de sanciones (folio) cédula de notificación de inifracción a conductores que incumplen las disposiciones de Ley y Reglamento de los Servicios de Vialidad y Tránsito, promoviendo su observancia para propiciar la seguridad de los conductores y pasajeros.		
Valor Inicial	0	Valor Actual	884



Componente 4: Servicios de vigilancia vial efectuados.

Nombre	Servicios de vigilancia vial efectuados.		
Fecha de	01/01/13	Fecha de Fin	31/12/13
Última Actualizació	31/12/13		
Nota	Se incremetó la solicitud de servicios por la ciudadanía.		

Fecha	Meta	Avance
31-ene-13	38	38
28-feb-13	79	75
31-mar-13	124	75
30-abr-13	170	75
31-may-13	215	75
30-jun-13	257	75
31-jul-13	297	75
31-ago-13	337	75
30-sep-13	382	550.6
31-oct-13	422	550.6
30-nov-13	457	640
31-dic-13	492	665.8

Indicador: Número de servicios de vigilancia vial efectuados.

Nombre	Número de servicios de vigilancia vial efectuados.		
Descripción	Asignación de servicios de vigilancia vial en cruceros, zonas conflictivas, escuelas, eventos sociales, culturales, deportivos, religiosos, políticos, obras viales, entro otros.		
Valor Inicial	0	Valor Actual	665.8

