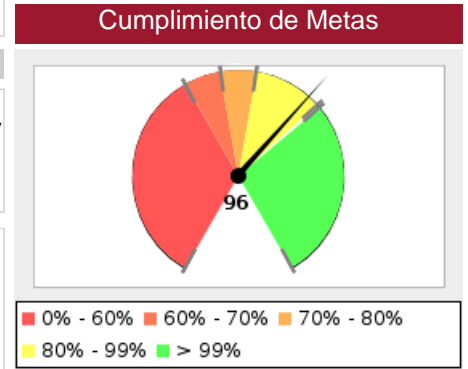


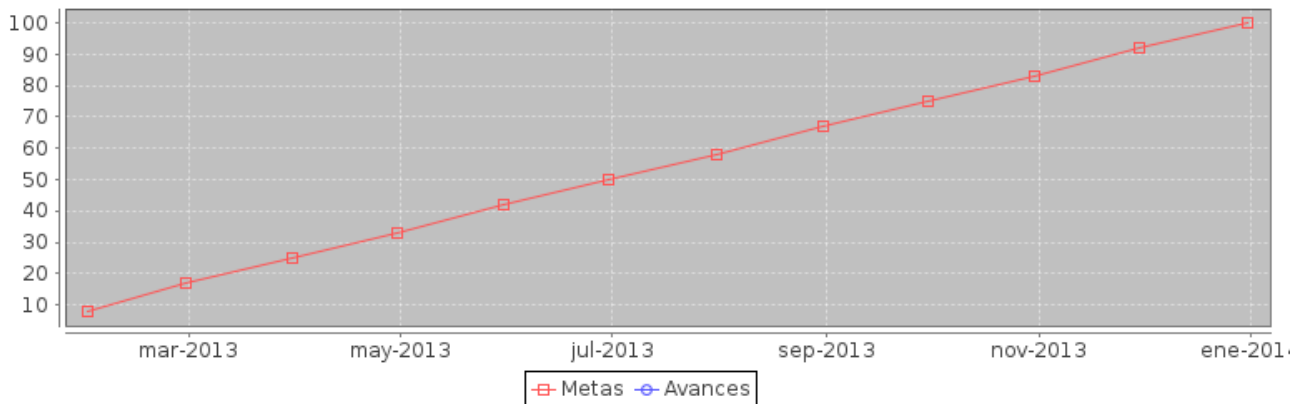
# Apoyar la presencia y proyección de Jalisco en el ámbito nacional e internacional

|                             |   |                 |          |
|-----------------------------|---|-----------------|----------|
| <b>Nombre</b>               | Apoyar la presencia y proyección de Jalisco en el ámbito nacional e internacional   |                 |          |
| <b>Descripción</b>          | La Representación en el DF funciona como enlace entre las dependencias y entidades de la Administración pública estatal, con Administración y entidades de Gobierno Federal, organiza, apoya y da seguimiento a las actividades que integran la agenda del Ejecutivo del Estado y de los Secretarios, optimizando su tiempo y recursos para el cumplimiento de las responsabilidades que tienen como titulares ante la sociedad.  |                 |          |
| <b>Objetivo</b>             | Contribuir con las diferentes dependencias del Poder Ejecutivo Estatal, en la promoción y difusión de la imagen del Estado de Jalisco y del propio gobierno, así como ser facilitador en el desempeño de las funciones y actividades de los funcionarios del gabinete estatal en sus visitas a la ciudad de México, derivadas de sus encomiendas a través de la coordinación de actividades y seguimiento de sus agendas, realizando diversas gestiones con la promoción de intercambios culturales y turísticos. |                 |          |
| <b>Porcentaje de Avance</b> | 95.67   |                 |          |
| <b>Fecha de</b>             | 01/01/13  | <b>Fecha de</b> | 31/12/13 |
| <b>Dependencia</b>          | Unidad de Dependencias Auxiliares   |                 |          |
| <b>Área Responsable</b>     | Despacho del Gobernador   |                 |          |



**Avance Anual**

| Fecha     | Meta | Avance |
|-----------|------|--------|
| 31-ene-13 | 8    | 0      |
| 28-feb-13 | 17   | 0      |
| 31-mar-13 | 25   | 0      |
| 30-abr-13 | 33   | 0      |
| 31-may-13 | 42   | 0      |
| 30-jun-13 | 50   | 0      |
| 31-jul-13 | 58   | 0      |
| 31-ago-13 | 67   | 0      |
| 30-sep-13 | 75   | 0      |
| 31-oct-13 | 83   | 0      |
| 30-nov-13 | 92   | 0      |
| 31-dic-13 | 100  | 0      |



| Componente  | noviembre |        | diciembre |        |
|---|-----------|--------|-----------|--------|
|   | Meta      | Avance | Meta      | Avance |
| 1.- Asuntos canalizados para seguimiento y solución | 220       | 234    | 240       | 251    |
| 2.- Eventos oficiales coordinados y realizados      | 33        | 33     | 36        | 36     |
| 3.- Funcionarios estatales atendidos y apoyados     | 220       | 193    | 240       | 209    |

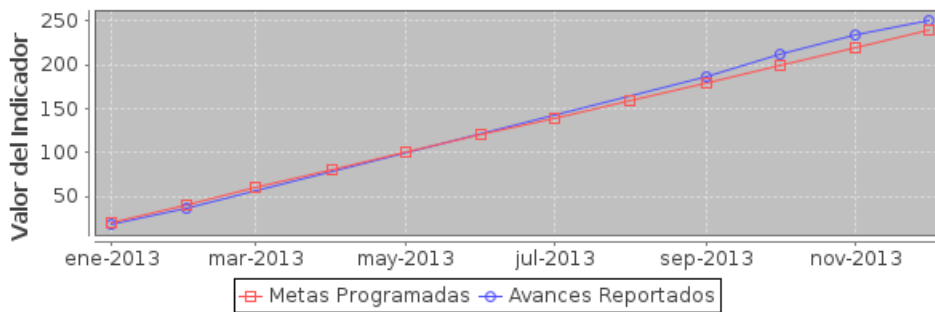
## Componente 1: Asuntos canalizados para seguimiento y solución

|                            |   |                     |          |
|----------------------------|---|---------------------|----------|
| <b>Nombre</b>              | Asuntos canalizados para seguimiento y solución |                     |          |
| <b>Fecha de</b>            | 01/01/13  | <b>Fecha de Fin</b> | 31/12/13 |
| <b>Última Actualizació</b> | 16/12/13  |                     |          |
| <b>Nota</b>                |   |                     |          |

| Fecha     | Meta | Avance |
|-----------|------|--------|
| 31-ene-13 | 20   | 18     |
| 28-feb-13 | 40   | 37     |
| 31-mar-13 | 60   | 37     |
| 30-abr-13 | 80   | 37     |
| 31-may-13 | 100  | 37     |
| 30-jun-13 | 120  | 37     |
| 31-jul-13 | 140  | 37     |
| 31-ago-13 | 160  | 37     |
| 30-sep-13 | 180  | 187    |
| 31-oct-13 | 200  | 212    |
| 30-nov-13 | 220  | 234    |
| 31-dic-13 | 240  | 251    |

### Indicador: Número de asuntos canalizados para seguimiento y solución

|                      |  |                     |     |
|----------------------|--|---------------------|-----|
| <b>Nombre</b>        | Número de asuntos canalizados para seguimiento y solución  |                     |     |
| <b>Descripción</b>   | Se refiere al número de gestiones de carácter administrativo, legal y fiscal realizados en tiempo y forma, que resultaron satisfactorios para el Estado. |                     |     |
| <b>Valor Inicial</b> | 0  | <b>Valor Actual</b> | 251 |



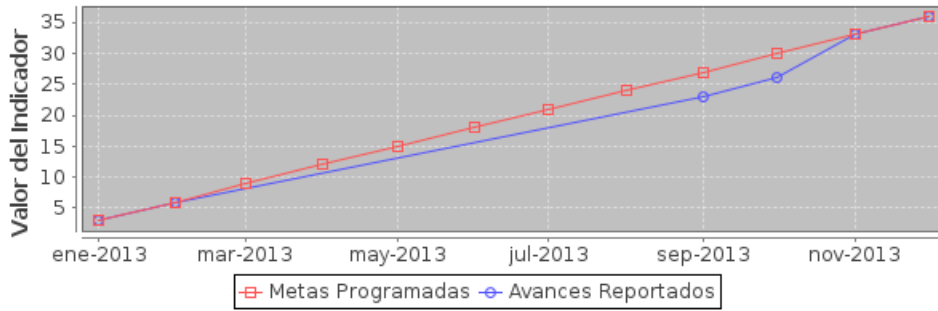
## Componente 2: Eventos oficiales coordinados y realizados

|                            |  |                     |          |
|----------------------------|--|---------------------|----------|
| <b>Nombre</b>              | Eventos oficiales coordinados y realizados |                     |          |
| <b>Fecha de</b>            | 01/01/13                                   | <b>Fecha de Fin</b> | 31/12/13 |
| <b>Última Actualizació</b> | 16/12/13                                   |                     |          |
| <b>Nota</b>                |  |                     |          |

| Fecha     | Meta | Avance |
|-----------|------|--------|
| 31-ene-13 | 3    | 3      |
| 28-feb-13 | 6    | 6      |
| 31-mar-13 | 9    | 6      |
| 30-abr-13 | 12   | 6      |
| 31-may-13 | 15   | 6      |
| 30-jun-13 | 18   | 6      |
| 31-jul-13 | 21   | 6      |
| 31-ago-13 | 24   | 6      |
| 30-sep-13 | 27   | 23     |
| 31-oct-13 | 30   | 26     |
| 30-nov-13 | 33   | 33     |
| 31-dic-13 | 36   | 36     |

### Indicador: Número de eventos oficiales coordinados y realizados

|                      |  |                     |    |
|----------------------|--|---------------------|----|
| <b>Nombre</b>        | Número de eventos oficiales coordinados y realizados   |                     |    |
| <b>Descripción</b>   | Se refiere a la coordinación y realización de diferentes eventos como apoyo a las diferentes Dependencias Estatales. |                     |    |
| <b>Valor Inicial</b> | 0  | <b>Valor Actual</b> | 36 |



## Componente 3: Funcionarios estatales atendidos y apoyados

|                            |   |                     |          |
|----------------------------|---|---------------------|----------|
| <b>Nombre</b>              | Funcionarios estatales atendidos y apoyados |                     |          |
| <b>Fecha de</b>            | 01/01/13                                    | <b>Fecha de Fin</b> | 31/12/13 |
| <b>Última Actualizació</b> | 16/12/13                                    |                     |          |

| Fecha     | Meta | Avance |
|-----------|------|--------|
| 31-ene-13 | 20   | 20     |
| 28-feb-13 | 40   | 42     |
| 31-mar-13 | 60   | 42     |
| 30-abr-13 | 80   | 42     |
| 31-may-13 | 100  | 42     |
| 30-jun-13 | 120  | 42     |
| 31-jul-13 | 140  | 42     |
| 31-ago-13 | 160  | 42     |
| 30-sep-13 | 180  | 155    |
| 31-oct-13 | 200  | 173    |
| 30-nov-13 | 220  | 193    |
| 31-dic-13 | 240  | 209    |

### Indicador: Número de funcionarios estatales atendidos y apoyados

|                      |   |                     |     |
|----------------------|---|---------------------|-----|
| <b>Nombre</b>        | Número de funcionarios estatales atendidos y apoyados   |                     |     |
| <b>Descripción</b>   | Se refiere a los casos en que se llega por ellos a tiempo, llegan a tiempo a sus citas de trabajo y/o reuniones sin ningún contratiempo y se cumple con el objetivo de dicha reunión a lo expresado por los funcionarios. |                     |     |
| <b>Valor Inicial</b> | 0   | <b>Valor Actual</b> | 209 |

