

Administración de Proyectos

Nombre Administración de Proyectos

Actualizado 13 de diciembre de 2013

Descripción

Participación en eventos internacionales para la promoción de inversiones, atender proyectos de inversión y lograr su consolidación en Jalisco.

Objetivo Generar acciones para la atracción, captación y concreción de inversiones productivas, a través de proyectos de inversión productiva atendidos, consolidados y eventos de promoción.

Porcentaje de Avance 79.67

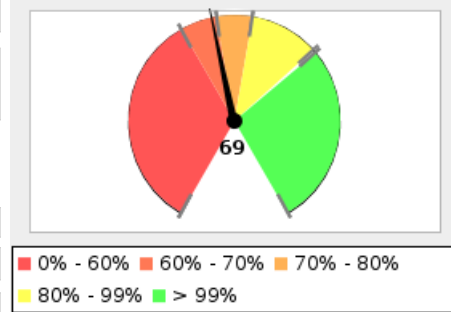
Fecha de 01/01/13 **Fecha de** 31/12/13

Dependencia Secretaría de Promoción Económica

Área Responsable Instituto Jalisciense de la Calidad

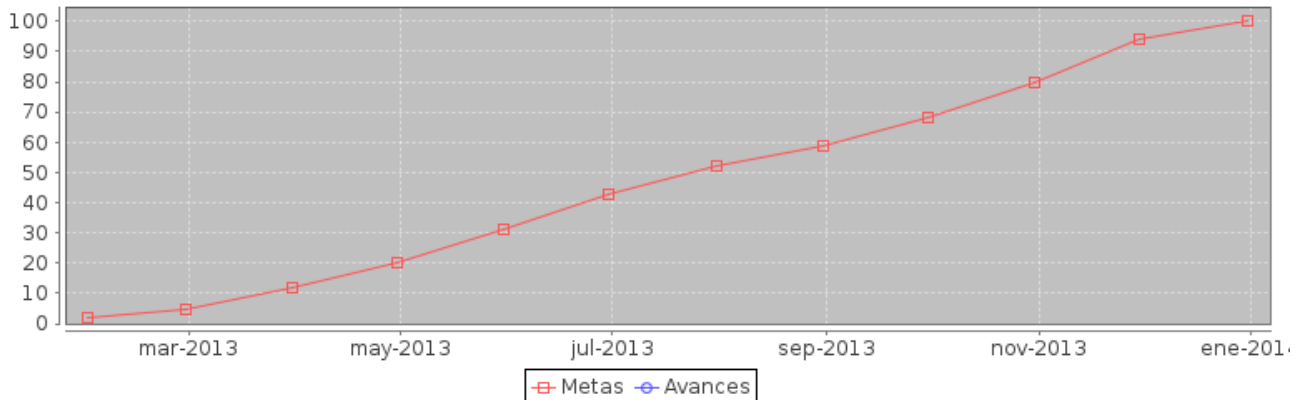
Nota En SEDECO solo se registran los proyectos que cuenten con datos de inversión y empleo por lo que aquellas empresas atendidas y con seguimiento que no proporcionen dichos datos no son registrados en el sistema de administración de proyectos de la DGPI, reducción en la participación en misiones comerciales internacionales por cuestiones presupuestales y cambio de administración.

Cumplimiento de Metas



Avance Anual

Fecha	Meta	Avance
31-ene-13	2	0
28-feb-13	5	0
31-mar-13	12	0
30-abr-13	20	0
31-may-13	31	0
30-jun-13	43	0
31-jul-13	52	0
31-ago-13	59	0
30-sep-13	68	0
31-oct-13	80	0
30-nov-13	94	0
31-dic-13	100	0



Componente	noviembre		diciembre	
	Meta	Avance	Meta	Avance
1.- Eventos internacionales para promoción de inversiones realizados	12	8	12	8
2.- Proyectos de Inversión consolidados para Jalisco	18	12	20	21
3.- Proyectos de Inversión en el Estado atendidos	92	68	100	72

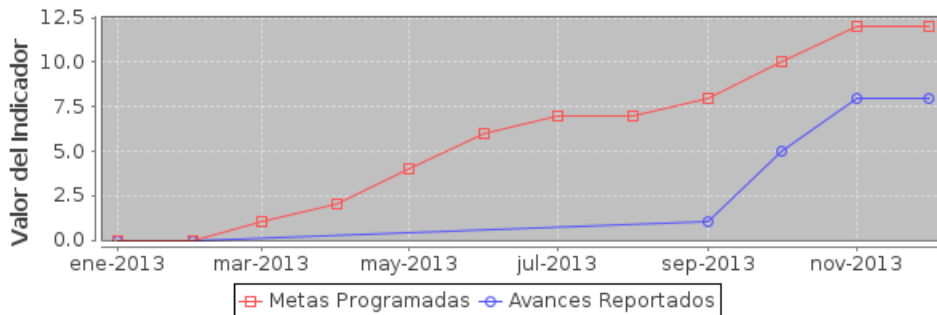
Componente 1: Eventos internacionales para promoción de inversiones realizados

Nombre	Eventos internacionales para promoción de inversiones realizados		
Fecha de	01/01/13	Fecha de Fin	31/12/13
Última Actualizació	13/12/13		
Nota	Se logro el 66% de la meta anual en participación de Misiones comerciales internacionales para la promoción del Estado y atracción de inversiones. Por cuestión de presupuesto no asignado durante el primer semestre del año, la DGPI no registro ningún indicador en esos meses debido a que no realizó ningún viaje de los programados en el Calendario Internacional 2013.		

Fecha	Meta	Avance
31-ene-13	0	0
28-feb-13	0	0
31-mar-13	1	0
30-abr-13	2	0
31-may-13	4	0
30-jun-13	6	0
31-jul-13	7	0
31-ago-13	7	0
30-sep-13	8	1
31-oct-13	10	5
30-nov-13	12	8
31-dic-13	12	8

Indicador: Número de eventos internacionales para promoción de inversiones realizados

Nombre	Número de eventos internacionales para promoción de inversiones realizados		
Descripción	Eventos internacionales realizados para promoción de inversiones, por ejemplo en sectores clave, foros especializados etc.		
Valor Inicial	0	Valor Actual	8



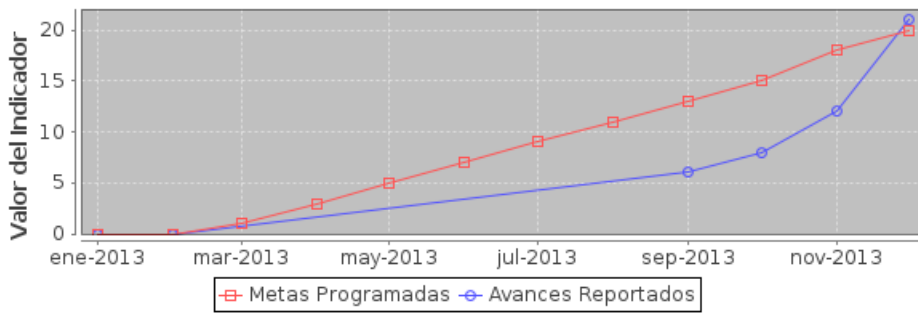
Componente 2: Proyectos de Inversión consolidados para Jalisco

Nombre	Proyectos de Inversión consolidados para Jalisco		
Fecha de	01/01/13	Fecha de Fin	31/12/13
Última Actualizació	13/12/13		
Nota	Se logró superar la meta gracias a la consolidación de 9 proyectos de inversión de los sectores automotriz, tecnologías de la información y de servicios.		

Fecha	Meta	Avance
31-ene-13	0	0
28-feb-13	0	0
31-mar-13	1	0
30-abr-13	3	0
31-may-13	5	0
30-jun-13	7	0
31-jul-13	9	0
31-ago-13	11	0
30-sep-13	13	6
31-oct-13	15	8
30-nov-13	18	12
31-dic-13	20	21

Indicador: Número de proyectos de inversión consolidados en Jalisco

Nombre	Número de proyectos de inversión consolidados en Jalisco		
Descripción	Proyectos de inversión productiva consolidados en Jalisco, con compromiso de inversión en documento		
Valor Inicial	0	Valor Actual	21



Componente 3: Proyectos de Inversión en el Estado atendidos

Nombre	Proyectos de Inversión en el Estado atendidos		
Fecha de	01/01/13	Fecha de Fin	31/12/13
Última Actualizació	13/12/13		
Nota	El avance la meta anual registrada para este indicador es del 72%. Los motivos por los que no se alcanzó la meta son los siguientes: 1.-Metodología: La DGPI solo registra como proyecto de inversión los proyectos que cuenten con datos de inversión y empleo. Por lo que aquellas empresas atendidas y con seguimiento que no proporcionen dichos datos no son registrados en el sistema de administración de proyectos con lo que cuenta la DGPI. Por lo cual no son contabilizados y no favorecen el Indicador. 2.- Durante el primer semestre del año no hubo participación en eventos internacionales, por tal motivo se tuvo oportunidad de lograr contactar potenciales inversionistas para el Estado de Jalisco.		

Fecha	Meta	Avance
31-ene-13	7	0
28-feb-13	15	3
31-mar-13	22	3
30-abr-13	27	3
31-may-13	36	3
30-jun-13	45	3
31-jul-13	54	3
31-ago-13	63	3
30-sep-13	73	39
31-oct-13	83	50
30-nov-13	92	68
31-dic-13	100	72

Indicador: Número de proyectos de inversión atendidos

Nombre	Número de proyectos de inversión atendidos		
Descripción	Proyectos de inversión productiva atendidos, son aquellos proyectos de inversión pública o privada, nacional o extranjera que son atendidos por personal especializado.		
Valor Inicial	0	Valor Actual	72

