

Inclusión social y económica de las personas con discapacidad

Nombre Inclusión social y económica de las personas con discapacidad

Actualizado 31 de diciembre de 2013

Descripción

"La Organización Mundial de la Salud reconoce que aproximadamente el 10% de la población vive con algún tipo de discapacidad, lo que implicaría que en México existirían poco más de 10 000,000 de personas con discapacidad y en Jalisco existirían poco más de 600,000 personas con esta problemática, aproximadamente el 11 de las familias jaliscienses tiene entre sus miembros una persona con discapacidad de los cuales 60 son varones y 40 mujeres, la mayor parte de ellos son personas de entre los 0 y 19 años, las principales causas de su discapacidad son por enfermedades sistémicas 33, enfermedades congénitas 31, trauma perinatal 12 y 15 por accidentes. En grado leve 19, Moderado 53 y severo 28. Casi 70 de los discapacitados en edad productiva no tiene empleo. De acuerdo a la Convención de los Derechos de las Personas con Discapacidad se establecen lineamientos y como tal nos corresponde como Gobierno asumir nuestro compromiso por lo cual se enlistan las siguientes; La igualdad y no la discriminación, Atención especial a las mujeres con discapacidad, los niños y niñas con discapacidad, Sensibilización de la Sociedad inclusive a nivel familiar, Accesibilidad a servicios, Derecho a la Vida, Tener capacidad jurídica, protección a la Integridad entre otras. Dar atención a Niños con Síndrome Down y Niños con Trastornos de Comportamiento a través de terapias especiales, Desarrollo de habilidades para la vida para personas con discapacidad."

Objetivo

Promover la inclusión social, familiar, educativa y/o laboral de las personas que presenten alguna discapacidad, mediante la atención médica y paramédica integral, así como en materia rehabilitatoria, desarrollo de habilidades para la vida, atención psicológica y la promoción de sus derechos en pro de una cultura de la discapacidad con el goce pleno y en condiciones de igualdad de los derechos humanos y libertades fundamentales que les permita lograr su funcionalidad aprovechando sus potencial.

Porcentaje de Avance

94.50

Fecha de

01/01/13

Fecha de

31/12/13

Dependencia

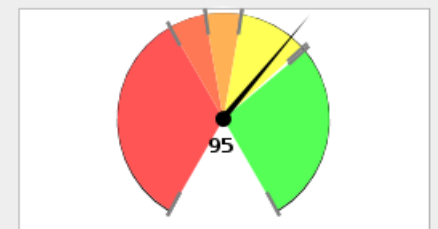
Secretaría de Desarrollo Humano

Área

Responsable

Sistema para el Desarrollo Integral de la Familia "Jalisco" (DIF)

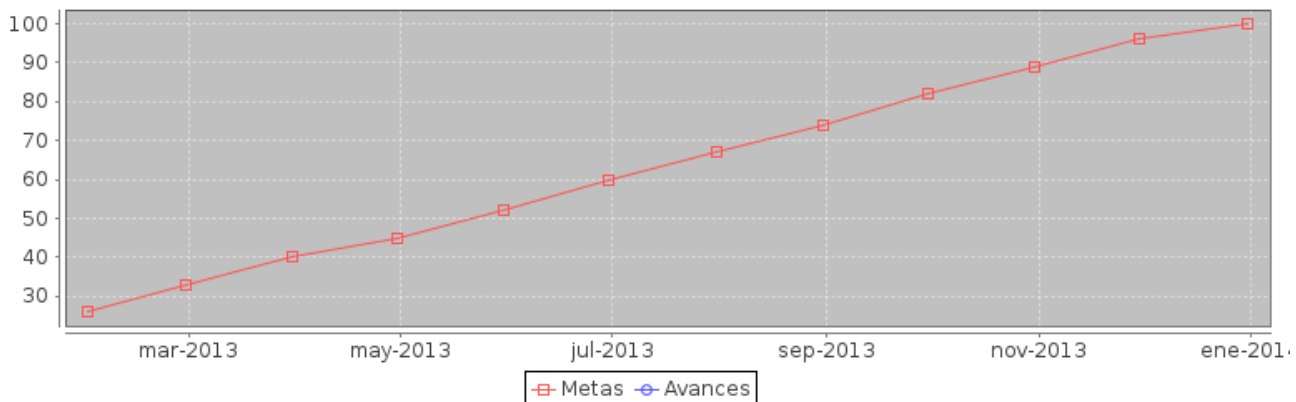
Cumplimiento de Metas



0% - 60% 60% - 70% 70% - 80%
80% - 99% > 99%

Avance Anual

Fecha	Meta	Avance
31-ene-13	26	0
28-feb-13	33	0
31-mar-13	40	0
30-abr-13	45	0
31-may-13	52	0
30-jun-13	60	0
31-jul-13	67	0
31-ago-13	74	0
30-sep-13	82	0
31-oct-13	89	0
30-nov-13	96	0
31-dic-13	100	0



Componente	noviembre	
	Meta	Avance
1.- Niñas y niños atendidos en las clínicas de atención especial.	1128	1232
2.- Personas asesoradas y capacitadas en la cultura de la discapacidad.	5840	5026
3.- Personas con algún grado de discapacidad atendidas en el centro de rehabilitación integral.	11848	10654
4.- Población beneficiada y capacitada en el desarrollo de habilidades para la vida.	404	449

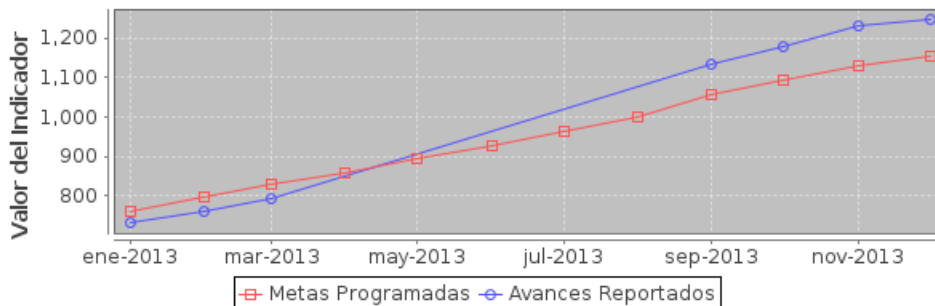
Componente 1: Niñas y niños atendidos en las clínicas de atención especial.

Nombre	Niñas y niños atendidos en las clínicas de atención especial.		
Fecha de	01/01/13	Fecha de Fin	31/12/13
Última Actualizació	16/12/13		
Nota	Niñas y niños atendidos en las clínicas de atención especial.		

Fecha	Meta	Avance
31-ene-13	760	731
28-feb-13	795	759
31-mar-13	830	794
30-abr-13	858	794
31-may-13	893	794
30-jun-13	928	794
31-jul-13	963	794
31-ago-13	998	794
30-sep-13	1058	1135
31-oct-13	1093	1180
30-nov-13	1128	1232
31-dic-13	1155	1248

Indicador: Número de niñas y niños atendidos en las clínicas de atención especial.

Nombre	Número de niñas y niños atendidos en las clínicas de atención especial.		
Descripción	Otorgar atención rehabilitatoria, consulta médica, psicológica, terapias de lenguaje, física y de aprendizaje a niños con síndrome Down y a niños con trastornos del comportamiento, atendidos en clínica Down y clínica de la conducta respectivamente.		
Valor Inicial	0	Valor Actual	1248



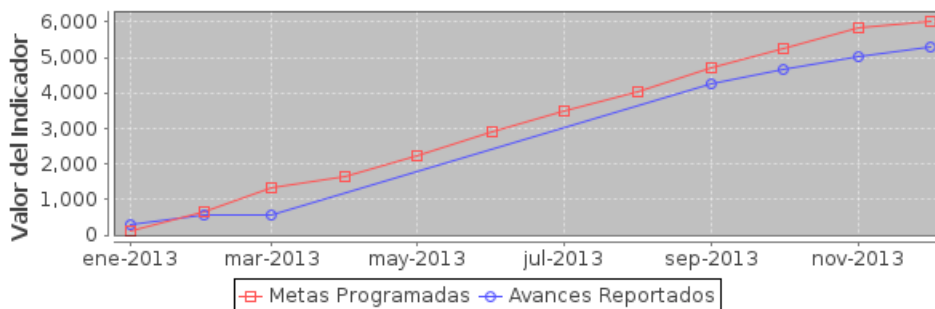
Componente 2: Personas asesoradas y capacitadas en la cultura de la discapacidad.

Nombre	Personas asesoradas y capacitadas en la cultura de la discapacidad.		
Fecha de	01/01/13	Fecha de Fin	31/12/13
Última Actualizació	31/12/13		
Nota	Personas asesoradas y capacitadas en la cultura de la discapacidad.		

Fecha	Meta	Avance
31-ene-13	120	289
28-feb-13	670	571
31-mar-13	1315	571
30-abr-13	1645	571
31-may-13	2243	571
30-jun-13	2893	571
31-jul-13	3499	571
31-ago-13	4052	571
30-sep-13	4707	4278
31-oct-13	5247	4678
30-nov-13	5840	5026
31-dic-13	6020	5280

Indicador: Número de personas asesoradas y capacitadas en la cultura de discapacidad.

Nombre	Número de personas asesoradas y capacitadas en la cultura de discapacidad.		
Descripción	Capacitar a las personas en los temas de lenguaje de señas y braille, interpretación a personas con discapacidad auditiva, así como la asesoría legal y consulta psicológica para las personas con discapacidad.		
Valor Inicial	0	Valor Actual	5280



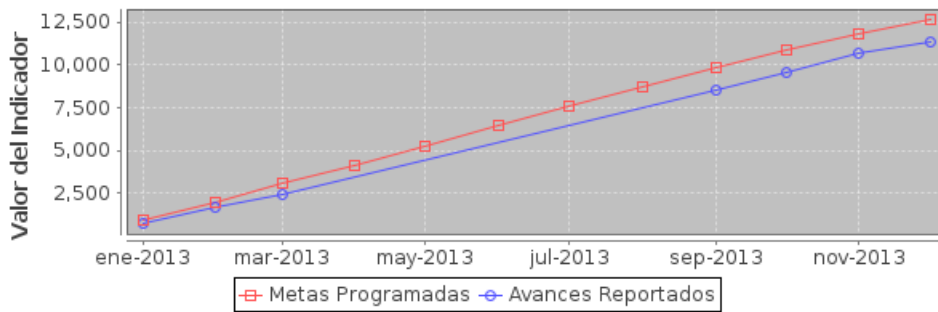
Componente 3: Personas con algún grado de discapacidad atendidas en el centro de rehabilitación integral.

Nombre	Personas con algún grado de discapacidad atendidas en el centro de rehabilitación integral.		
Fecha de	01/01/13	Fecha de Fin	31/12/13
Última Actualizació	16/12/13		
Nota	Personas con algún grado de discapacidad atendidas en el centro de rehabilitación.		

Fecha	Meta	Avance
31-ene-13	921	717
28-feb-13	1988	1695
31-mar-13	3045	2451
30-abr-13	4102	2451
31-may-13	5267	2451
30-jun-13	6432	2451
31-jul-13	7597	2451
31-ago-13	8759	2451
30-sep-13	9826	8483
31-oct-13	10888	9542
30-nov-13	11848	10654
31-dic-13	12669	11365

Indicador: Número de personas con algún grado de discapacidad atendidas en el centro de rehabilitación integral.

Nombre	Número de personas con algún grado de discapacidad atendidas en el centro de rehabilitación integral.		
Descripción	Otorgar a las personas con discapacidad consulta médica, paramédica y terapia de rehabilitación. Lograr la inclusión laboral, deportiva y educativa de 669 peronas con discapacidad.		
Valor Inicial	0	Valor Actual	11365



Componente 4: Población beneficiada y capacitada en el desarrollo de habilidades para la vida.

Nombre	Población beneficiada y capacitada en el desarrollo de habilidades para la vida.		
Fecha de	01/01/13	Fecha de Fin	31/12/13
Última Actualizació	16/12/13		
Nota	Personas beneficiadas y capacitadas en el desarrollo de habilidades para la vida.		

Fecha	Meta	Avance
31-ene-13	113	127
28-feb-13	143	148
31-mar-13	173	205
30-abr-13	189	205
31-may-13	221	205
30-jun-13	251	205
31-jul-13	281	205
31-ago-13	311	205
30-sep-13	341	408
31-oct-13	372	418
30-nov-13	404	449
31-dic-13	419	485

Indicador: Número de personas beneficiadas y capacitadas en el desarrollo de habilidades para la vida.

Nombre	Número de personas beneficiadas y capacitadas en el desarrollo de habilidades para la vida.		
Descripción	Personas con discapacidad intelectual moderada atendidas con capacitación laboral, cultural y recreativa, apoyos asistenciales y consultas médicas y psicológicas. Además de la sensibilización a familias y personas en el desarrollo de habilidades para la vida de este tipo de discapacidad.		
Valor Inicial	0	Valor Actual	485

