

# Compras de bienes y servicios del Poder Ejecutivo

**Nombre** Compras de bienes y servicios del Poder Ejecutivo

Actualizado 31 de diciembre de 2013

## Descripción

Realizar las adquisiciones de bienes y servicios de los Organismos y Dependencias del Ejecutivo, mediante mecanismos transparentes y con participación ciudadana. Justificación: Proporcionar en tiempo y forma los requerimientos de las dependencias para el adecuado funcionamiento de las mismas; Actividades Recepción de solicitudes, publicación y difusión en los Organismos Empresariales, licitaciones.

## Objetivo

Realizar Procesos de compra de bienes y servicios de manera eficiente y transparente. A través de la participación ciudadana en las compras vía representaciones en la Comisión de Adquisiciones; efectuar compras a proveedores locales que permitan fortalecer la economía del estado de Jalisco y efectuar procesos de Adquisiciones transparentes.

## Porcentaje de Avance

100.00

## Fecha de

01/01/13

## Fecha de

31/12/13

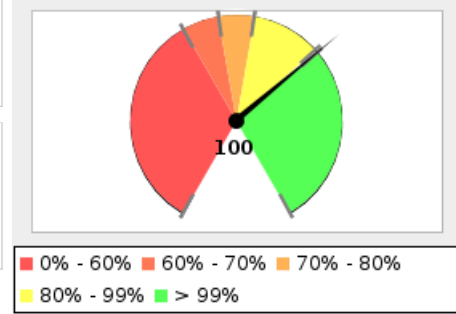
## Dependencia

Secretaría de Planeación, Administración y Finanzas (SEPAF)

## Área Responsable

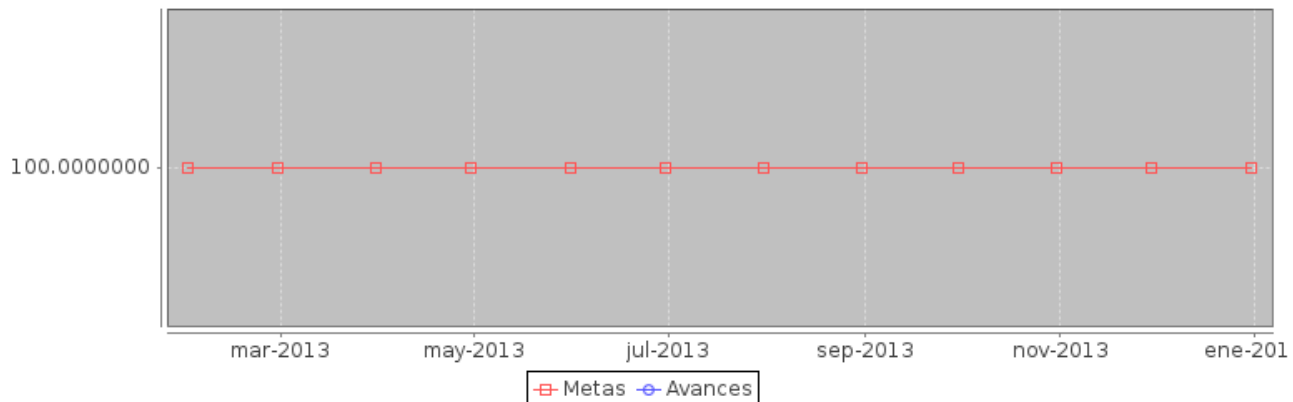
Dirección General de Abastecimientos

## Cumplimiento de Metas



## Avance Anual

Fecha	Meta	Avance
31-ene-13	100	0
28-feb-13	100	0
31-mar-13	100	0
30-abr-13	100	0
31-may-13	100	0
30-jun-13	100	0
31-jul-13	100	0
31-ago-13	100	0
30-sep-13	100	0
31-oct-13	100	0
30-nov-13	100	0
31-dic-13	100	0



Componente	noviembre		diciembre	
	Meta	Avance	Meta	Avance
1.- Compras realizadas a proveedores locales	78	91	78	90
2.- Compras realizadas con la participación ciudadana (Comisión de Adquisiciones)	77	81	77	83.69
3.- Procesos de adquisiciones publicados	100	100	100	100

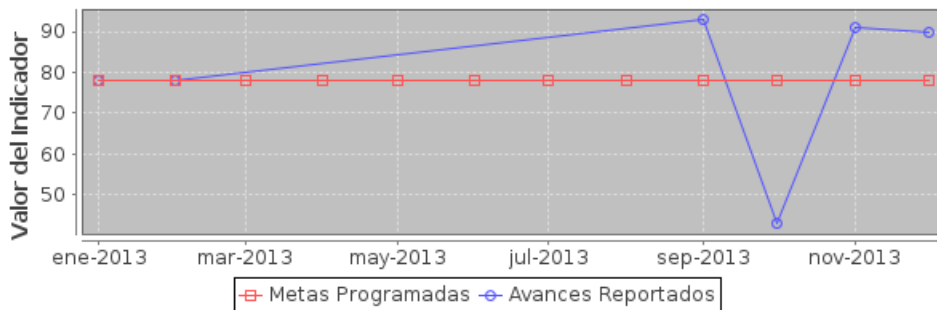
## Componente 1: Compras realizadas a proveedores locales

<b>Nombre</b>	Compras realizadas a proveedores locales		
<b>Fecha de</b>	01/01/13	<b>Fecha de Fin</b>	31/12/13
<b>Última Actualizació</b>	31/12/13		
<b>Nota</b>			

Fecha	Meta	Avance
31-ene-13	78	78
28-feb-13	78	78
31-mar-13	78	78
30-abr-13	78	78
31-may-13	78	78
30-jun-13	78	78
31-jul-13	78	78
31-ago-13	78	78
30-sep-13	78	93
31-oct-13	78	43
30-nov-13	78	91
31-dic-13	78	90

### Indicador: Porcentaje de compras realizadas a proveedores locales

<b>Nombre</b>	Porcentaje de compras realizadas a proveedores locales		
<b>Descripción</b>	El porcentaje representa el monto de las compras totales de las Dependencias del Gobierno que se realizan a proveedores locales		
<b>Valor Inicial</b>	0	<b>Valor Actual</b>	90



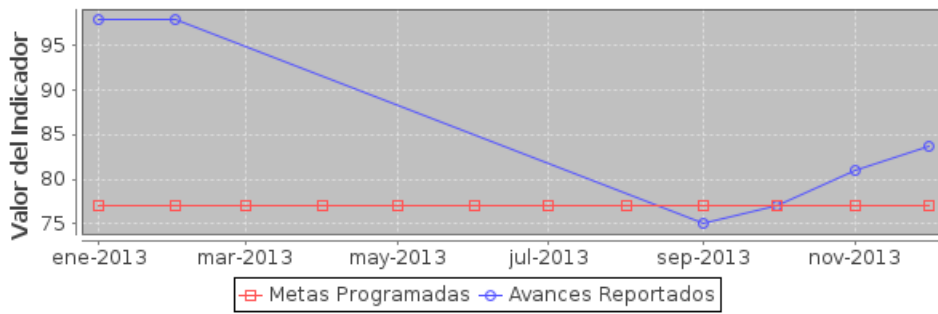
## Componente 2: Compras realizadas con la participación ciudadana (Comisión de Adquisiciones)

<b>Nombre</b>	Compras realizadas con la participación ciudadana (Comisión de Adquisiciones)		
<b>Fecha de</b>	01/01/13	<b>Fecha de Fin</b>	31/12/13
<b>Última Actualizació</b>	31/12/13		
<b>Nota</b>			

Fecha	Meta	Avance
31-ene-13	77	98
28-feb-13	77	98
31-mar-13	77	98
30-abr-13	77	98
31-may-13	77	98
30-jun-13	77	98
31-jul-13	77	98
31-ago-13	77	98
30-sep-13	77	75
31-oct-13	77	77
30-nov-13	77	81
31-dic-13	77	83.69

### Indicador: Porcentaje de las compras realizadas con intervención de la Comisión de Adquisiciones

<b>Nombre</b>	Porcentaje de las compras realizadas con intervención de la Comisión de Adquisiciones		
<b>Descripción</b>	El porcentaje representa el monto de las compras totales de las dependencias del Gobierno que se realizan por medio de la Comisión de Adquisiciones conformada por representantes de la iniciativa privada y funcionarios de Gobierno.		
<b>Valor Inicial</b>	0	<b>Valor Actual</b>	83.69



### Componente 3: Procesos de adquisiciones publicados

<b>Nombre</b>	Procesos de adquisiciones publicados		
<b>Fecha de</b>	01/01/13	<b>Fecha de Fin</b>	31/12/13
<b>Última Actualizació</b>	31/12/13		
<b>Nota</b>			

Fecha	Meta	Avance
31-ene-13	100	100
28-feb-13	100	100
31-mar-13	100	100
30-abr-13	100	100
31-may-13	100	100
30-jun-13	100	100
31-jul-13	100	100
31-ago-13	100	100
30-sep-13	100	100
31-oct-13	100	100
30-nov-13	100	100
31-dic-13	100	100

#### Indicador: Porcentaje de procesos de adquisición publicados en la página web

<b>Nombre</b>	Porcentaje de procesos de adquisición publicados en la página web		
<b>Descripción</b>	El porcentaje representa el total de los procesos de adquisición publicados en la página web, con lo que se fortalece la transparencia.		
<b>Valor Inicial</b>	0	<b>Valor Actual</b>	100

