

Atención de la Educación Media y superior de la universidad de Guadalajara

Nombre Atención de la Educación Media y superior de la universidad de Guadalajara

Descripción
Se realiza el llenado de esta ficha, derivado a que la Universidad de Guadalajara no ha entregado anteproyecto de presupuesto de egresos para el ejercicio 2013

Objetivo Satisfacer las necesidades educativas de nivel medio superior y superior, de investigación científica y tecnológica y de extensión para incidir en el desarrollo sustentable e incluyente de la sociedad, respetando de la diversidad cultural, honrando los principios de justicia social, convivencia democrática y prosperidad colectiva.

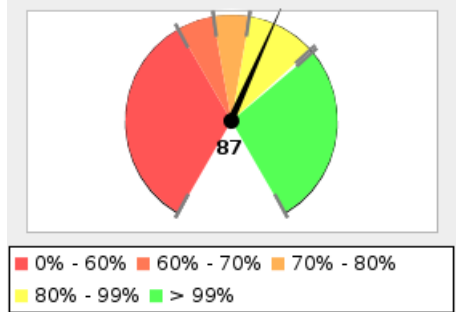
Porcentaje de Avance 86.75

Fecha de 01/01/13 **Fecha de** 31/12/13

Dependencia Secretaría de Innovación Ciencia y Tecnología

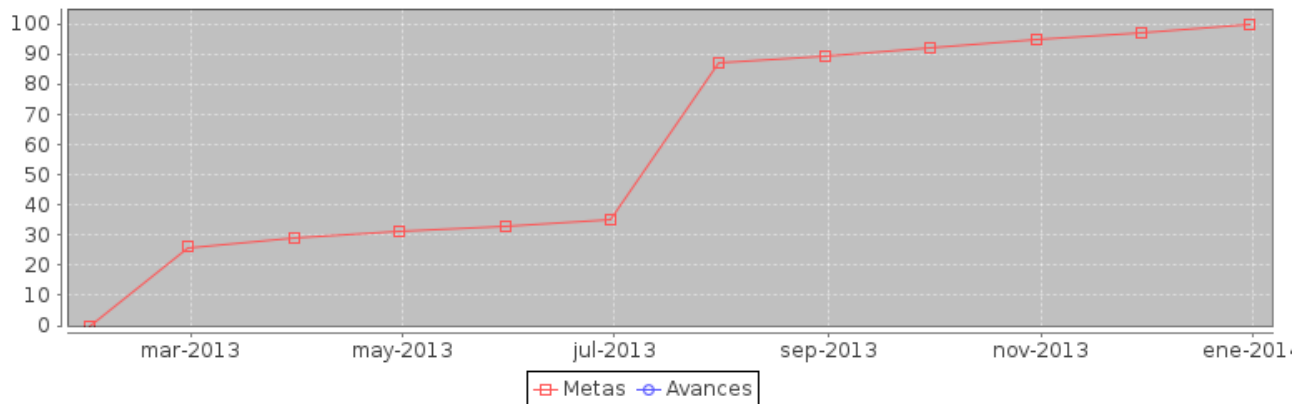
Área Responsable Universidad de Guadalajara

Cumplimiento de Metas



Avance Anual

| Fecha | Meta | Avance |
|-----------|------|--------|
| 31-ene-13 | 0 | 0 |
| 28-feb-13 | 26 | 0 |
| 31-mar-13 | 29 | 0 |
| 30-abr-13 | 31 | 0 |
| 31-may-13 | 33 | 0 |
| 30-jun-13 | 35 | 0 |
| 31-jul-13 | 87 | 0 |
| 31-ago-13 | 89 | 0 |
| 30-sep-13 | 92 | 0 |
| 31-oct-13 | 95 | 0 |
| 30-nov-13 | 97 | 0 |
| 31-dic-13 | 100 | 0 |



| Componente | noviembre | | diciembre | |
|--|-----------|--------|-----------|--------|
| | Meta | Avance | Meta | Avance |
| 1.- Eficiencia terminal en bachillerato | 64 | 69 | 64 | 69 |
| 2.- Estudiantes de educación media superior y superior admitidos en la UdG | 89 | 80 | 89 | 80 |
| 3.- Eventos culturales realizados | 905 | 905 | 1025 | 1025 |

| Componente | noviembre | | diciembre | |
|--|-----------|--------|-----------|--------|
| | Meta | Avance | Meta | Avance |
| 4.- Profesores en el Sistema Nacional de Investigación | 724 | 707 | 724 | 707 |

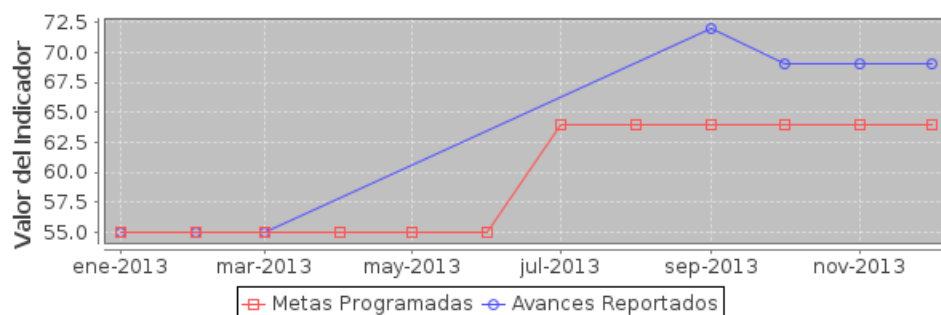
Componente 1: Eficiencia terminal en bachillerato

| | | | |
|----------------------------|--|---------------------|----------|
| Nombre | Eficiencia terminal en bachillerato | | |
| Fecha de | 01/01/13 | Fecha de Fin | 31/12/13 |
| Última Actualizació | 13/12/13 | | |
| Nota | Cifras segun reporte de la Unidad de Informacion y Estadistica Institucional de la Coordinacion General de Planeacion y Desarrollo Institucional (COPLADI),de la Universidad de Guadalajara. | | |

| Fecha | Meta | Avance |
|-----------|------|--------|
| 31-ene-13 | 55 | 55 |
| 28-feb-13 | 55 | 55 |
| 31-mar-13 | 55 | 55 |
| 30-abr-13 | 55 | 55 |
| 31-may-13 | 55 | 55 |
| 30-jun-13 | 55 | 55 |
| 31-jul-13 | 64 | 55 |
| 31-ago-13 | 64 | 55 |
| 30-sep-13 | 64 | 72 |
| 31-oct-13 | 64 | 69 |
| 30-nov-13 | 64 | 69 |
| 31-dic-13 | 64 | 69 |

Indicador: ndice de Eficiencia Terminal en bachillerato

| | | | |
|----------------------|--|---------------------|----|
| Nombre | ndice de Eficiencia Terminal en bachillerato | | |
| Descripción | Razón matemática del número de alumnos de nuevo ingreso de determinada generación entre el número de alumnos egresados de la misma generación. | | |
| Valor Inicial | 55 | Valor Actual | 69 |



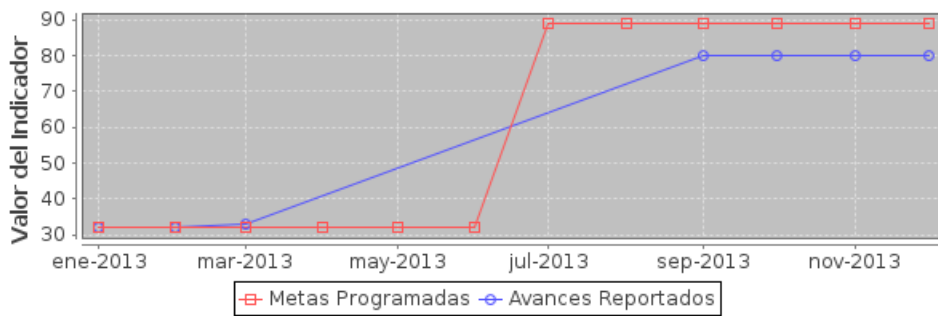
Componente 2: Estudiantes de educación media superior y superior admitidos en la UdG

| | | | |
|----------------------------|--|---------------------|----------|
| Nombre | Estudiantes de educación media superior y superior admitidos en la UdG | | |
| Fecha de | 01/01/13 | Fecha de Fin | 31/12/13 |
| Última Actualizació | 13/12/13 | | |
| Nota | Cifras segun reporte de la Unidad de Informacion y Estadistica Institucional de la Coordinacion General de Planeacion y Desarrollo Institucional (COPLADI),de la Universidad de Guadalajara. | | |

| Fecha | Meta | Avance |
|-----------|------|--------|
| 31-ene-13 | 32 | 32 |
| 28-feb-13 | 32 | 32 |
| 31-mar-13 | 32 | 33 |
| 30-abr-13 | 32 | 33 |
| 31-may-13 | 32 | 33 |
| 30-jun-13 | 32 | 33 |
| 31-jul-13 | 89 | 33 |
| 31-ago-13 | 89 | 33 |
| 30-sep-13 | 89 | 80 |
| 31-oct-13 | 89 | 80 |
| 30-nov-13 | 89 | 80 |
| 31-dic-13 | 89 | 80 |

Indicador: Número de Estudiantes de Educación Media Superior y Superior admitidos en la UdG

| | | | |
|----------------------|--|---------------------|----|
| Nombre | Número de Estudiantes de Educación Media Superior y Superior admitidos en la UdG | | |
| Descripción | Cantidad de estudiantes de educación media superior y superior admitidos en la UdG . | | |
| Valor Inicial | 32 | Valor Actual | 80 |



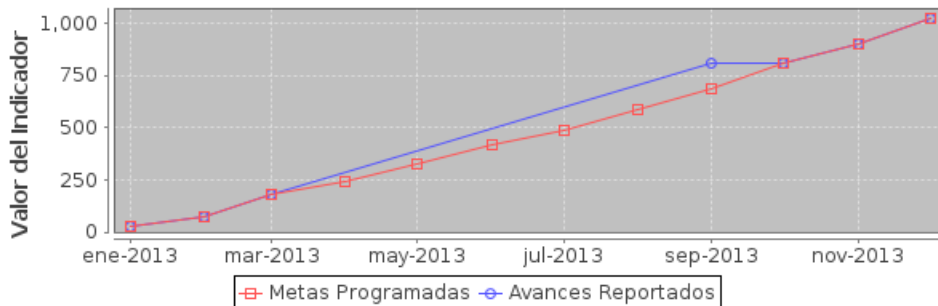
Componente 3: Eventos culturales realizados

| | | | |
|----------------------------|---|---------------------|----------|
| Nombre | Eventos culturales realizados | | |
| Fecha de | 01/01/13 | Fecha de Fin | 31/12/13 |
| Última Actualizació | 13/12/13 | | |
| Nota | Cifras segun reporte de la Unidad de Informacion y Estadistica Institucional de la Coordinacion General de Planeacion y Desarrollo Institucional (COPLADI),de la Universidad de Guadalajara . | | |

| Fecha | Meta | Avance |
|-----------|------|--------|
| 31-ene-13 | 30 | 30 |
| 28-feb-13 | 70 | 70 |
| 31-mar-13 | 180 | 180 |
| 30-abr-13 | 245 | 180 |
| 31-may-13 | 330 | 180 |
| 30-jun-13 | 415 | 180 |
| 31-jul-13 | 490 | 180 |
| 31-ago-13 | 585 | 180 |
| 30-sep-13 | 685 | 810 |
| 31-oct-13 | 810 | 810 |
| 30-nov-13 | 905 | 905 |
| 31-dic-13 | 1025 | 1025 |

Indicador: Número de Eventos Culturales realizados

| | | | |
|----------------------|--|---------------------|------|
| Nombre | Número de Eventos Culturales realizados | | |
| Descripción | Cantidad de eventos culturales que se realizan en todas las entidades de la Red Universitaria. | | |
| Valor Inicial | 30 | Valor Actual | 1025 |



Componente 4: Profesores en el Sistema Nacional de Investigación

| | | | |
|----------------------------|--|---------------------|----------|
| Nombre | Profesores en el Sistema Nacional de Investigación | | |
| Fecha de | 01/01/13 | Fecha de Fin | 31/12/13 |
| Última Actualizació | 13/12/13 | | |
| Nota | Valores segun reportes de la Unidad de Informacion y Estadistica Institucional de la Coordinacion General de Planeacion y Desarrollo Institucional (COPLADI),de la Universidad de Guadalajara. | | |

| Fecha | Meta | Avance |
|-----------|------|--------|
| 31-ene-13 | 678 | 703 |
| 28-feb-13 | 724 | 703 |
| 31-mar-13 | 724 | 705 |
| 30-abr-13 | 724 | 705 |
| 31-may-13 | 724 | 705 |
| 30-jun-13 | 724 | 705 |
| 31-jul-13 | 724 | 705 |
| 31-ago-13 | 724 | 705 |
| 30-sep-13 | 724 | 701 |
| 31-oct-13 | 724 | 701 |
| 30-nov-13 | 724 | 707 |
| 31-dic-13 | 724 | 707 |

Indicador: Número de Profesores participantes en el Sistema Nacional de Investigación

| | | | |
|----------------------|--|---------------------|-----|
| Nombre | Número de Profesores participantes en el Sistema Nacional de Investigación | | |
| Descripción | Cantidad de profesores participantes en el Sistema Nacional de Investigación | | |
| Valor Inicial | 678 | Valor Actual | 707 |

