

Desarrollo y Bienestar Escolar

Nombre Desarrollo y Bienestar Escolar

Actualizado 16 de diciembre de 2013

Descripción

Antecedentes: Prácticamente desde sus orígenes, la educación básica nacional contemporánea no se ha circunscrito a la mera prestación del servicio educativo como tal, ya que adicionalmente se han ofrecido prestaciones que coadyuvan a propiciar la permanencia y culminación de los alumnos en los niveles básicos, además de cuidar su seguridad en el plantel. Se reconoce la necesidad de generar conocimiento acerca de la prevalencia de enfermedades que afecten el rendimiento escolar.
Justificación: De

Objetivo Mejorar el bienestar de la comunidad educativa generando ambientes escolares seguros, promoviendo condiciones de salud, entregando anteojos a los alumnos y alumnas con problemas visuales y atendiendo educativamente a los niños y niñas en situación hospitalaria.

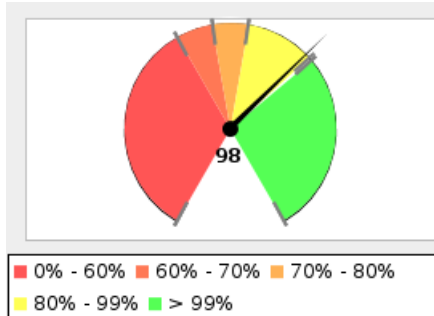
Porcentaje de Avance 97.50

Fecha de 01/01/13 **Fecha de** 31/12/13

Dependencia Secretaría de Educación

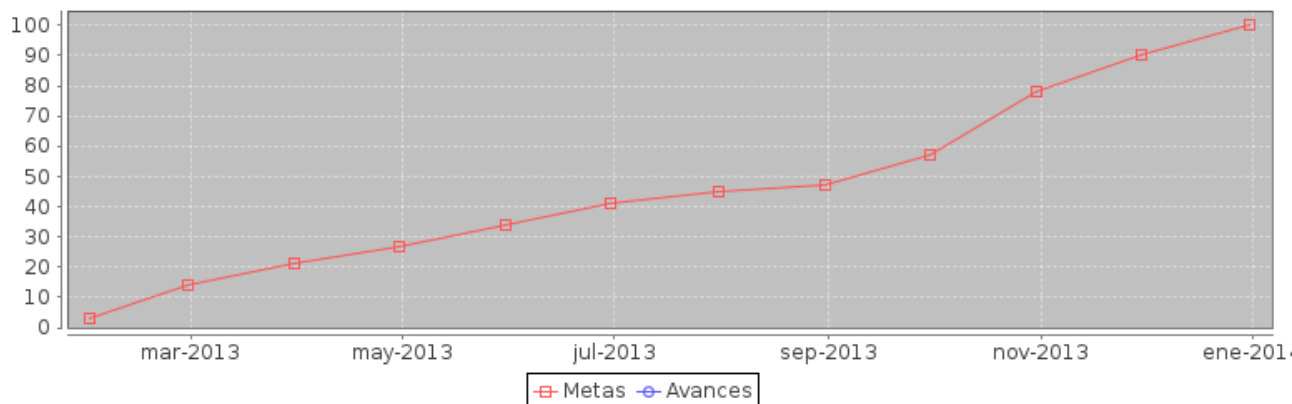
Área Responsable Dirección de Programas para el Desarrollo y Bienestar Escolar

Cumplimiento de Metas



Avance Anual

Fecha	Meta	Avance
31-ene-13	3	0
28-feb-13	14	0
31-mar-13	21	0
30-abr-13	27	0
31-may-13	34	0
30-jun-13	41	0
31-jul-13	45	0
31-ago-13	47	0
30-sep-13	57	0
31-oct-13	78	0
30-nov-13	90	0
31-dic-13	100	0



Componente	noviembre	
	Meta	Avance
1.- Alumnos beneficiados con la entrega de anteojos.	14516	13091
2.- Escuelas beneficiadas con el Programa Escuela Segura.	3490	3465
3.- Escuelas beneficiadas con el Programa Escuela y Salud.	1550	1228

Componente	noviembre	
	Meta	Avance
4.- Niños y niñas en situación hospitalaria atendidos educativamente.	5922	5939

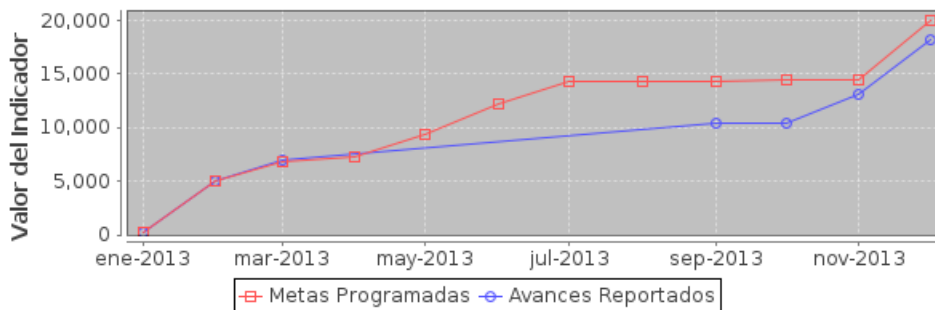
Componente 1: Alumnos beneficiados con la entrega de anteojos.

Nombre	Alumnos beneficiados con la entrega de anteojos.		
Fecha de	01/01/13	Fecha de Fin	31/12/13
Última Actualizació	16/12/13		

Fecha	Meta	Avance
31-ene-13	181	182
28-feb-13	5081	5081
31-mar-13	6881	6978
30-abr-13	7347	6978
31-may-13	9318	6978
30-jun-13	12250	6978
31-jul-13	14250	6978
31-ago-13	14250	6978
30-sep-13	14250	10380
31-oct-13	14516	10420
30-nov-13	14516	13091
31-dic-13	20000	18278

Indicador: Número de alumnos beneficiados con la entrega de anteojos.

Nombre	Número de alumnos beneficiados con la entrega de anteojos.		
Descripción	Cantidad de alumnos con problemas de agudeza visual de los niveles de primaria y secundaria de escuelas públicas apoyados con la entrega de anteojos o la gestión de cirugías correctivas.		
Valor Inicial	0	Valor Actual	18278



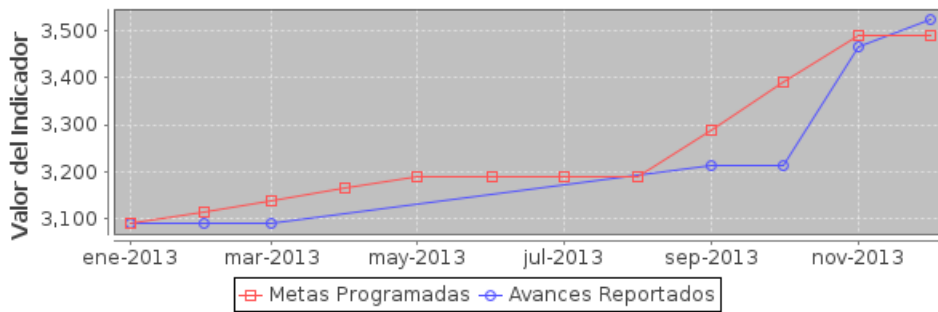
Componente 2: Escuelas beneficiadas con el Programa Escuela Segura.

Nombre	Escuelas beneficiadas con el Programa Escuela Segura.		
Fecha de	01/01/13	Fecha de Fin	31/12/13
Última Actualizació	16/12/13		

Fecha	Meta	Avance
31-ene-13	3090	3090
28-feb-13	3115	3090
31-mar-13	3140	3090
30-abr-13	3165	3090
31-may-13	3190	3090
30-jun-13	3190	3090
31-jul-13	3190	3090
31-ago-13	3190	3090
30-sep-13	3290	3214
31-oct-13	3390	3214
30-nov-13	3490	3465
31-dic-13	3490	3524

Indicador: Número de escuelas beneficiadas con el Programa Escuela Segura.

Nombre	Número de escuelas beneficiadas con el Programa Escuela Segura.		
Descripción	Cantidad de escuelas de Educación Básica con acciones que buscan generar espacios seguros, libres de violencia, delincuencia y consumo de sustancias adictivas a través de la participación social y la formación ciudadana de los alumnos.		
Valor Inicial	3090	Valor Actual	3524



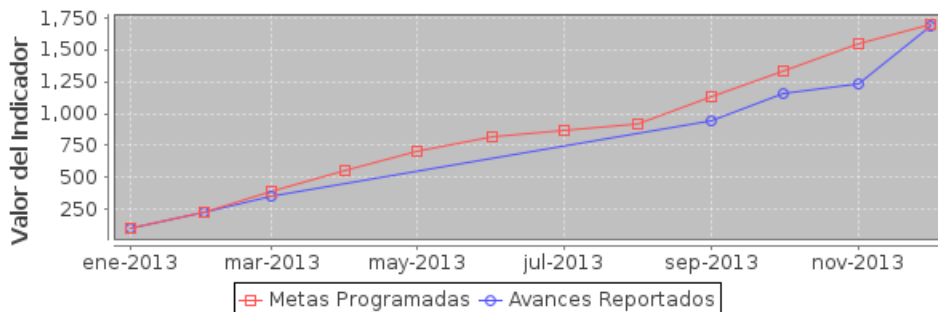
Componente 3: Escuelas beneficiadas con el Programa Escuela y Salud.

Nombre	Escuelas beneficiadas con el Programa Escuela y Salud.		
Fecha de	01/01/13	Fecha de Fin	31/12/13
Última Actualizació	16/12/13		

	Fecha	Meta	Avance
	31-ene-13	100	101
	28-feb-13	230	224
	31-mar-13	390	360
	30-abr-13	550	360
	31-may-13	710	360
	30-jun-13	820	360
	31-jul-13	870	360
	31-ago-13	920	360
	30-sep-13	1130	945
	31-oct-13	1340	1152
	30-nov-13	1550	1228
	31-dic-13	1700	1680

Indicador: Número de escuelas beneficiadas con el Programa Escuela y Salud.

Nombre	Número de escuelas beneficiadas con el Programa Escuela y Salud.		
Descripción	Cantidad de escuelas de educación básica que reciben asesoría, orientación y sensibilización a través de pláticas, conferencias e inducciones de los determinantes de salud, que refuercen e impulsen el autocuidado de la salud y fomenten una cultura de la salud en su comunidad escolar.		
Valor Inicial	0	Valor Actual	1680



Componente 4: Niños y niñas en situación hospitalaria atendidos educativamente.

Nombre	Niños y niñas en situación hospitalaria atendidos educativamente.		
Fecha de	01/01/13	Fecha de Fin	31/12/13
Última Actualizació	16/12/13		

Fecha	Meta	Avance
31-ene-13	280	417
28-feb-13	580	914
31-mar-13	852	1421
30-abr-13	1142	1421
31-may-13	1447	1421
30-jun-13	1767	1421
31-jul-13	2062	1421
31-ago-13	2357	1421
30-sep-13	2657	4523
31-oct-13	5272	5274
30-nov-13	5922	5939
31-dic-13	6322	6373

Indicador: Número de niños y niñas en situación hospitalaria atendidos educativamente.

Nombre	Número de niños y niñas en situación hospitalaria atendidos educativamente.		
Descripción	Cantidad de niños y niñas que reciben atención educativa en educación básica dentro de las aulas hospitalarias o en cama, en los Hospitales Valentín Gómez Farías (ISSSTE), Hospital General de Occidente (Zoquepan), Fray Antonio Alcalde (civil viejo), Juan I Menchaca (civil nuevo) y Centro Médico de Occidente, que han firmado convenio de colaboración con el programa.		
Valor Inicial	0	Valor Actual	6373

