

# Atención médica a la población abierta en el Estado de Jalisco y Estados circunvecinos

**Nombre** Atención médica a la población abierta en el Estado de Jalisco y Estados circunvecinos

**Descripción**  
Otorgar y atender servicios médico asistenciales de mediana y alta complejidad para la población abierta del Estado de Jalisco y Estados circunvecinos en las áreas de hospitalización, quirúrgicas, consulta externa, urgencias, cuidados intensivos a través de 135 servicios de especialidades médico quirúrgicas (cirugía cardiovascular, oncología y hematología, trasplantes de órganos y tejidos, gineco obstetricia, medicina interna, pediatría, cirugía general, nefrología, oftalmología, clínica de n

**Objetivo** Proporcionar a través de sus dos unidades hospitalarias, servicios médicos de mediana y alta complejidad en las áreas de urgencias, consulta externa, quirúrgicas y hospitalización del Estado de Jalisco y Estados circunvecinos

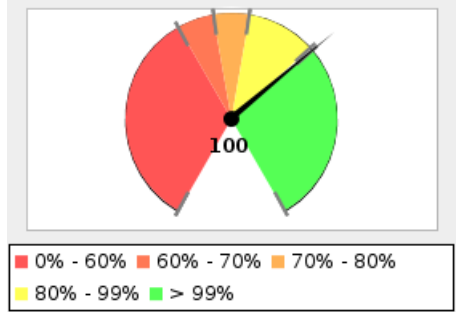
**Porcentaje de Avance** 100.00

**Fecha de** 01/01/13 **Fecha de** 31/12/13

**Dependencia** Secretaría de Salud

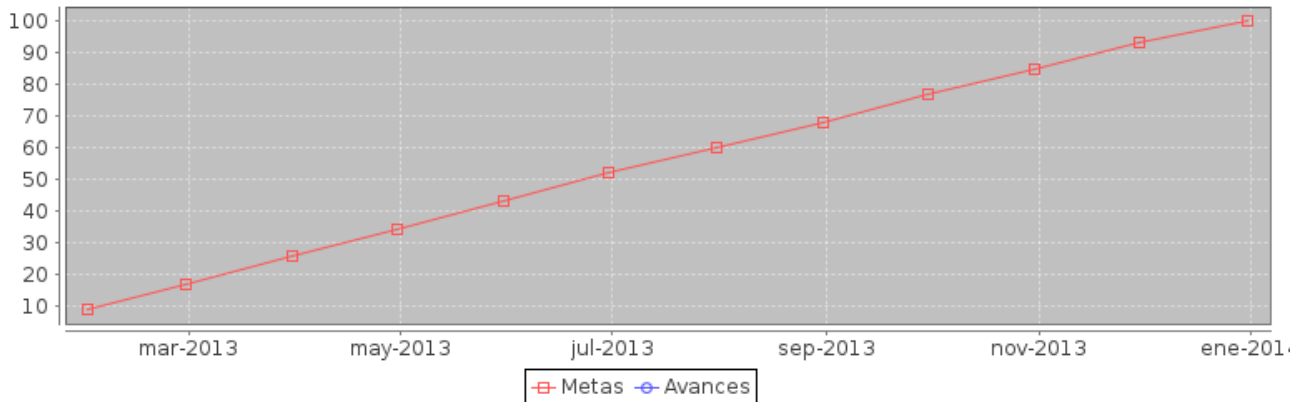
**Área Responsable** O.P.D. Hospital Civil de Guadalajara

## Cumplimiento de Metas



## Avance Anual

Fecha	Meta	Avance
31-ene-13	9	0
28-feb-13	17	0
31-mar-13	26	0
30-abr-13	34	0
31-may-13	43	0
30-jun-13	52	0
31-jul-13	60	0
31-ago-13	68	0
30-sep-13	77	0
31-oct-13	85	0
30-nov-13	93	0
31-dic-13	100	0



Componente	noviembre		diciembre	
	Meta	Avance	Meta	Avance
1.- Intervenciones quirúrgicas	33031	35981	35882	35981
2.- Pacientes atendidos en las áreas de urgencias, consulta externa, cuidados intensivos y hospitalización	881913	998956	956902	998956

Componente	noviembre		diciembre	
	Meta	Avance	Meta	Avance
3.- Pacientes atendidos por los servicios auxiliares de diagnóstico y tratamiento	689754	1246773	739906	1246773
4.- Pacientes satisfechos por los servicios médicos que proporciona la institución	32573	36240	34965	36240

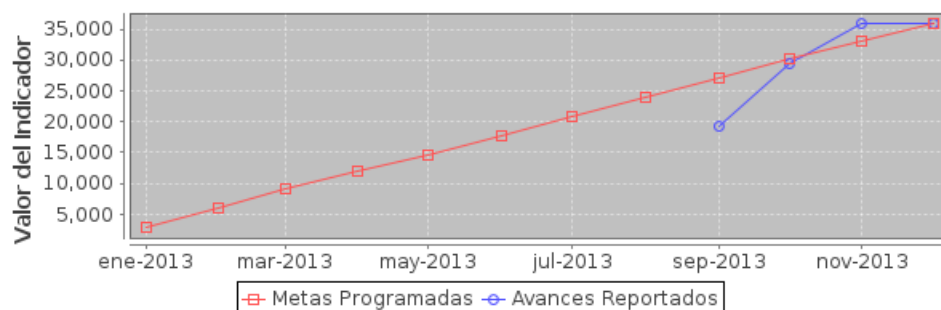
## Componente 1: Intervenciones quirúrgicas

<b>Nombre</b>	Intervenciones quirúrgicas		
<b>Fecha de</b>	01/01/13	<b>Fecha de Fin</b>	31/12/13
<b>Última Actualizació</b>	05/12/13		

Fecha	Meta	Avance
31-ene-13	2831	0
28-feb-13	5952	0
31-mar-13	9023	0
30-abr-13	11876	0
31-may-13	14648	0
30-jun-13	17674	0
31-jul-13	20795	0
31-ago-13	23968	0
30-sep-13	27132	19325
31-oct-13	30125	29560
30-nov-13	33031	35981
31-dic-13	35882	35981

### Indicador: Número de pacientes intervenidos quirúrgicamente

<b>Nombre</b>	Número de pacientes intervenidos quirúrgicamente		
<b>Descripción</b>	Pacientes intervenidos quirúrgicamente en las dos unidades hospitalarias programadas o urgentes		
<b>Valor Inicial</b>	0	<b>Valor Actual</b>	35981



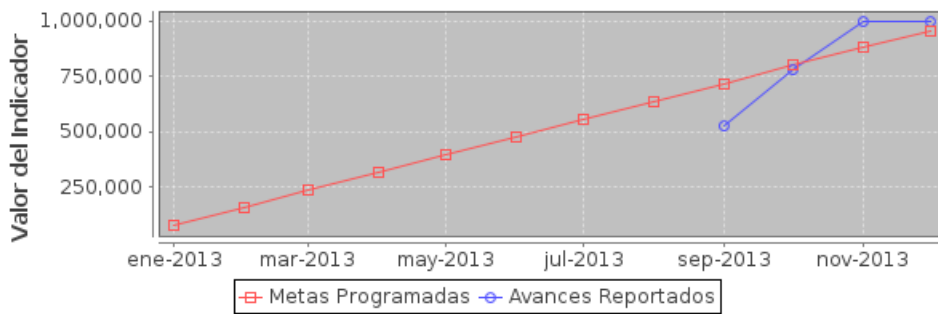
## Componente 2: Pacientes atendidos en las áreas de urgencias, consulta externa, cuidados intensivos y hospitalización

<b>Nombre</b>	Pacientes atendidos en las áreas de urgencias, consulta externa, cuidados intensivos y hospitalización		
<b>Fecha de</b>	01/01/13	<b>Fecha de Fin</b>	31/12/13
<b>Última Actualizació</b>	05/12/13		

Fecha	Meta	Avance
31-ene-13	76863	0
28-feb-13	158725	0
31-mar-13	238102	0
30-abr-13	318432	0
31-may-13	397569	0
30-jun-13	475710	0
31-jul-13	555863	0
31-ago-13	636006	0
30-sep-13	718834	525111
31-oct-13	801364	777541
30-nov-13	881913	998956
31-dic-13	956902	998956

### Indicador: Número de pacientes atendidos

<b>Nombre</b>	Número de pacientes atendidos		
<b>Descripción</b>	Pacientes atendidos por urgencias, consulta externa, cuidados intensivos y hospitalización		
<b>Valor Inicial</b>	0	<b>Valor Actual</b>	998956



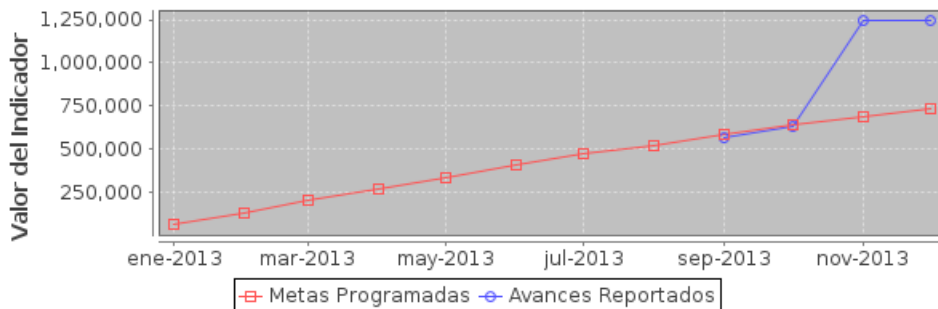
## Componente 3: Pacientes atendidos por los servicios auxiliares de diagnóstico y tratamiento

<b>Nombre</b>	Pacientes atendidos por los servicios auxiliares de diagnóstico y tratamiento		
<b>Fecha de</b>	01/01/13	<b>Fecha de Fin</b>	31/12/13
<b>Última Actualizació</b>	05/12/13		

Fecha	Meta	Avance
31-ene-13	65599	0
28-feb-13	134886	0
31-mar-13	205037	0
30-abr-13	269568	0
31-may-13	335702	0
30-jun-13	406840	0
31-jul-13	478614	0
31-ago-13	526399	0
30-sep-13	585378	571480
31-oct-13	641060	635106
30-nov-13	689754	1246773
31-dic-13	739906	1246773

### Indicador: Número de pacientes atendidos

<b>Nombre</b>	Número de pacientes atendidos		
<b>Descripción</b>	Pacientes atendidos en los servicios auxiliares de Diagnóstico y Tratamiento (Unidad de Citogenética y Biología molecular, patología clínica, Imagenología, Nutrición, Salud mental, Banco de sangre entre otros)		
<b>Valor Inicial</b>	0	<b>Valor Actual</b>	1246773



## Componente 4: Pacientes satisfechos por los servicios médicos que proporciona la institución

<b>Nombre</b>	Pacientes satisfechos por los servicios médicos que proporciona la institución		
<b>Fecha de</b>	01/01/13	<b>Fecha de Fin</b>	31/12/13
<b>Última Actualizació</b>	05/12/13		

Fecha	Meta	Avance
31-ene-13	3048	0
28-feb-13	6000	0
31-mar-13	9288	0
30-abr-13	12177	0
31-may-13	14806	0
30-jun-13	18010	0
31-jul-13	20928	0
31-ago-13	23823	0
30-sep-13	26746	25918
31-oct-13	29666	30717
30-nov-13	32573	36240
31-dic-13	34965	36240

### Indicador: Número de pacientes satisfechos por la atención recibida en los servicios médicos que proporciona la institución

<b>Nombre</b>	Número de pacientes satisfechos por la atención recibida en los servicios médicos que proporciona la institución		
<b>Descripción</b>	Satisfacción del paciente y su percepción de la calidad que otorgan las dos unidades hospitalarias, basados en 35,000 encuestas al año que miden la relación médico-paciente, la satisfacción del paciente, la opinión del paciente en relación a la estructura del hospital, la calidad percibida y la lealtad a la institución. La meta es mantener el 90% de satisfacción		
<b>Valor Inicial</b>	0	<b>Valor Actual</b>	36240

