

Recursos suministrados en la Secretaría de Vialidad y Transporte

Nombre Recursos suministrados en la Secretaría de Vialidad y Transporte

Actualizado 31 de diciembre de 2013

Descripción

Eficientar la dotación de los recursos humanos, financieros y materiales de manera optimizada a las diferentes direcciones de la Dependencia, para el cabal cumplimiento de sus funciones y metas encomendadas. Así como facilitar y controlar el ingreso de personas para el acceso del transporte suburbano y foráneo de la Antigua Central Camionera. De igual manera verificar la distribución del Transvale (tarifa preferencial del transporte público).

Objetivo Dotar de los recursos necesarios a las diferentes áreas que integran la Secretaría, administrar los ingresos y prestaciones de los servidores públicos.

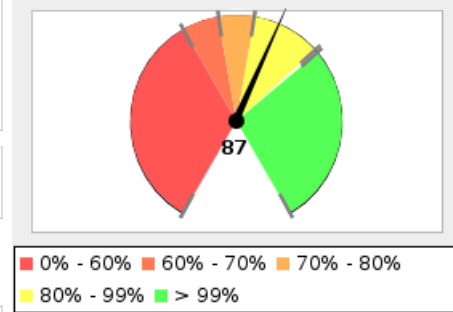
Porcentaje de Avance 86.25

Fecha de 01/01/13 **Fecha de** 31/12/13

Dependencia Secretaría de Vialidad y Transporte

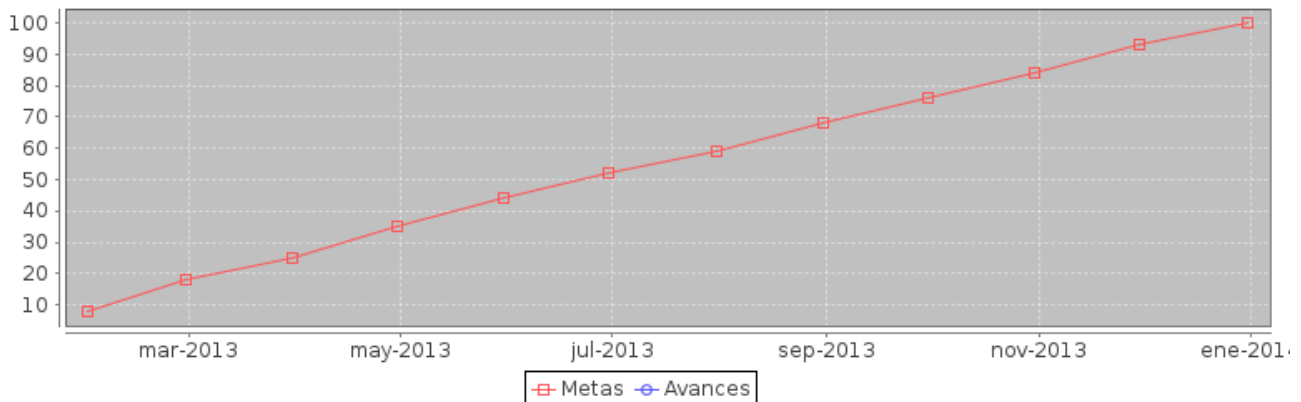
Área Responsable Dirección General Administrativa

Cumplimiento de Metas



Avance Anual

| Fecha | Meta | Avance |
|-----------|------|--------|
| 31-ene-13 | 8 | 0 |
| 28-feb-13 | 18 | 0 |
| 31-mar-13 | 25 | 0 |
| 30-abr-13 | 35 | 0 |
| 31-may-13 | 44 | 0 |
| 30-jun-13 | 52 | 0 |
| 31-jul-13 | 59 | 0 |
| 31-ago-13 | 68 | 0 |
| 30-sep-13 | 76 | 0 |
| 31-oct-13 | 84 | 0 |
| 30-nov-13 | 93 | 0 |
| 31-dic-13 | 100 | 0 |



| Componente | noviembre | | diciembre | |
|--|-----------|--------|-----------|--------|
| | Meta | Avance | Meta | Avance |
| 1.- Personas beneficiadas con la tarifa preferencial del transporte público. | 1480 | 1196 | 1500 | 1260 |
| 2.- Requisiciones de servicio administrativo prestados. | 9000 | 8704 | 10000 | 9785 |
| 3.- Trámites contables, patrimoniales y requisiciones realizadas. | 16500 | 12215 | 18000 | 12528 |

| Componente | noviembre | | diciembre | |
|---|-----------|--------|-----------|--------|
| | Meta | Avance | Meta | Avance |
| 4.- Usuarios del transporte público suburbano y foráneo que accedieron a las instalaciones. | 3290 | 3090 | 3600 | 3360 |

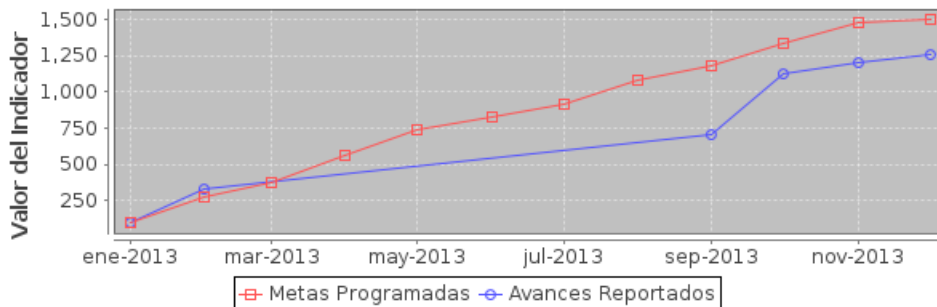
Componente 1: Personas beneficiadas con la tarifa preferencial del transporte público.

| | | | |
|----------------------------|--|---------------------|----------|
| Nombre | Personas beneficiadas con la tarifa preferencial del transporte público. | | |
| Fecha de | 01/01/13 | Fecha de Fin | 31/12/13 |
| Última Actualizació | 31/12/13 | | |
| Nota | | | |

| Fecha | Meta | Avance |
|-----------|------|--------|
| 31-ene-13 | 100 | 98 |
| 28-feb-13 | 280 | 328 |
| 31-mar-13 | 380 | 328 |
| 30-abr-13 | 560 | 328 |
| 31-may-13 | 740 | 328 |
| 30-jun-13 | 830 | 328 |
| 31-jul-13 | 920 | 328 |
| 31-ago-13 | 1080 | 328 |
| 30-sep-13 | 1180 | 704 |
| 31-oct-13 | 1330 | 1126 |
| 30-nov-13 | 1480 | 1196 |
| 31-dic-13 | 1500 | 1260 |

Indicador: Número de personas beneficiadas con la tarifa preferencial del transporte público.

| | | | |
|----------------------|--|---------------------|------|
| Nombre | Número de personas beneficiadas con la tarifa preferencial del transporte público. | | |
| Descripción | Personas que adquieren el transvale (tarifa preferencial del transporte público), que se encuentra en el rubro de estudiantes, profesores, adultos mayores, personas discapacitadas. | | |
| Valor Inicial | 0 | Valor Actual | 1260 |



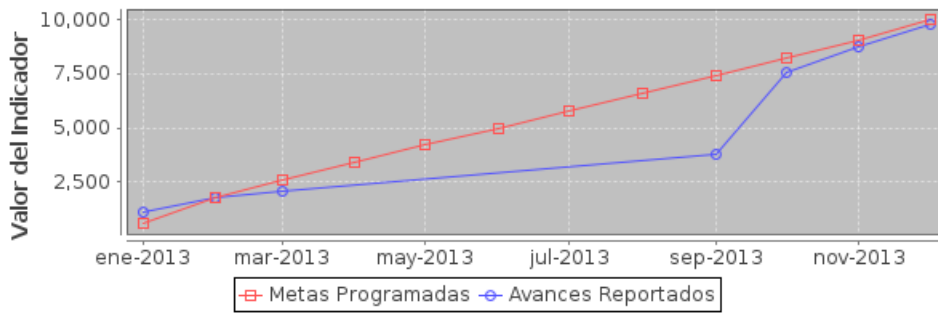
Componente 2: Requisiciones de servicio administrativo prestados.

| | | | |
|----------------------------|---|---------------------|----------|
| Nombre | Requisiciones de servicio administrativo prestados. | | |
| Fecha de | 01/01/13 | Fecha de Fin | 31/12/13 |
| Última Actualizació | 31/12/13 | | |
| Nota | | | |

| Fecha | Meta | Avance |
|-----------|-------|--------|
| 31-ene-13 | 600 | 1139 |
| 28-feb-13 | 1800 | 1800 |
| 31-mar-13 | 2600 | 2100 |
| 30-abr-13 | 3400 | 2100 |
| 31-may-13 | 4200 | 2100 |
| 30-jun-13 | 5000 | 2100 |
| 31-jul-13 | 5800 | 2100 |
| 31-ago-13 | 6600 | 2100 |
| 30-sep-13 | 7400 | 3815 |
| 31-oct-13 | 8200 | 7557 |
| 30-nov-13 | 9000 | 8704 |
| 31-dic-13 | 10000 | 9785 |

Indicador: Número de requisiciones de servicio administrativo prestados.

| | | | |
|----------------------|--|---------------------|------|
| Nombre | Número de requisiciones de servicio administrativo prestados. | | |
| Descripción | Trámites administrativos de personal realizados para la asignación, administración y control de los servidores públicos (selección, atención médica, modificación de plaza, incidencias: (retardos, asistencias, cumpleaños, incapacidades; pago de nómina.) | | |
| Valor Inicial | 0 | Valor Actual | 9785 |



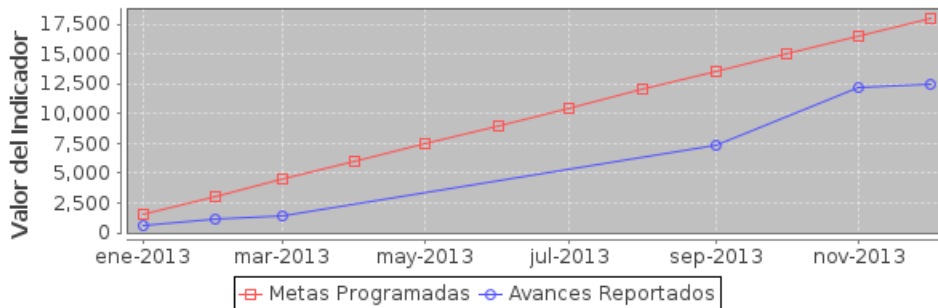
Componente 3: Trámites contables, patrimoniales y requisiciones realizadas.

| | | | |
|----------------------------|--|---------------------|----------|
| Nombre | Trámites contables, patrimoniales y requisiciones realizadas. | | |
| Fecha de | 01/01/13 | Fecha de Fin | 31/12/13 |
| Última Actualizació | 31/12/13 | | |
| Nota | Los trámites realizados son los que se solicitan por las áreas internas de la dependencia. | | |

| Fecha | Meta | Avance |
|-----------|-------|--------|
| 31-ene-13 | 1500 | 608 |
| 28-feb-13 | 3000 | 1207 |
| 31-mar-13 | 4500 | 1402 |
| 30-abr-13 | 6000 | 1402 |
| 31-may-13 | 7500 | 1402 |
| 30-jun-13 | 9000 | 1402 |
| 31-jul-13 | 10500 | 1402 |
| 31-ago-13 | 12000 | 1402 |
| 30-sep-13 | 13500 | 7384 |
| 31-oct-13 | 15000 | 7384 |
| 30-nov-13 | 16500 | 12215 |
| 31-dic-13 | 18000 | 12528 |

Indicador: Número de trámites contables, patrimoniales y requisiciones realizadas.

| | | | |
|----------------------|---|---------------------|-------|
| Nombre | Número de trámites contables, patrimoniales y requisiciones realizadas. | | |
| Descripción | Trámites realizados para el abastecimiento de recursos materiales, control de bienes muebles, distribución y ejecución del gasto. | | |
| Valor Inicial | 0 | Valor Actual | 12528 |



Componente 4: Usuarios del transporte público suburbano y foráneo que accedieron a las instalaciones.

| | | | |
|----------------------------|---|---------------------|----------|
| Nombre | Usuarios del transporte público suburbano y foráneo que accedieron a las instalaciones. | | |
| Fecha de | 01/01/13 | Fecha de Fin | 31/12/13 |
| Última Actualizació | 31/12/13 | | |
| Nota | El avance es relación a la demanda atendida de los usuarios. | | |

| Fecha | Meta | Avance |
|-----------|------|--------|
| 31-ene-13 | 310 | 247.9 |
| 28-feb-13 | 610 | 566.1 |
| 31-mar-13 | 910 | 820.6 |
| 30-abr-13 | 1250 | 820.6 |
| 31-may-13 | 1590 | 820.6 |
| 30-jun-13 | 1840 | 820.6 |
| 31-jul-13 | 2090 | 820.6 |
| 31-ago-13 | 2390 | 820.6 |
| 30-sep-13 | 2690 | 2760 |
| 31-oct-13 | 2990 | 2760 |
| 30-nov-13 | 3290 | 3090 |
| 31-dic-13 | 3600 | 3360 |

Indicador: Número de usuarios del autotransporte suburbano y foráneo que accedieron a las instalaciones.

| | | | |
|----------------------|---|---------------------|------|
| Nombre | Número de usuarios del autotransporte suburbano y foráneo que accedieron a las instalaciones. | | |
| Descripción | Personas que utilizan el acceso a las instalaciones de la Antigua Central Camionera a utilizar autobuses de transporte suburbano y foráneo. | | |
| Valor Inicial | 0 | Valor Actual | 3360 |

