

Análisis y Difusión de Información

Nombre Análisis y Difusión de Información

Actualizado 16 de diciembre de 2013

Descripción

Analizar, sistematizar, evaluar y difundir información sobre el volumen, dinámica y distribución de la población para orientar la planeación y gestión de de los sectores público, privado y social.

Objetivo Procesar, analizar y difundir la información demográfica del Estado de Jalisco, a través de la información y la asesoría demográfica que se realiza; de los documentos, el análisis y la información sociodemográfica que se publica, así como de los eventos de divulgación en temas demográficos y desde luego la consulta de datos en la página web.

Porcentaje de Avance 94.00

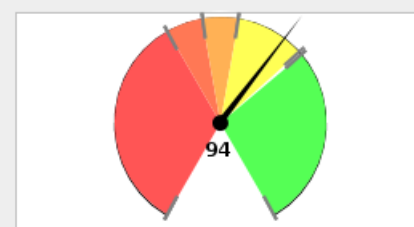
Fecha de 01/01/13 **Fecha de** 31/12/13

Dependencia Secretaría General de Gobierno

Área Responsable Consejo Estatal de Población

Nota Se logro superar las metas planteadas, debido a que hubo una gran afluencia usuarios sobre los servicios que ofrece el Consejo Estatal de Población

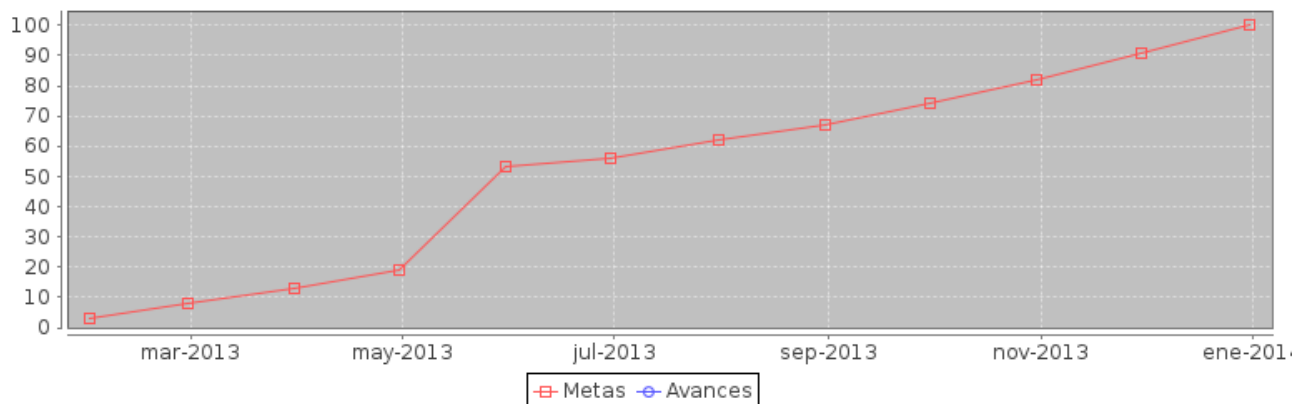
Cumplimiento de Metas



■ 0% - 60%
 ■ 60% - 70%
 ■ 70% - 80%
 ■ 80% - 99%
 ■ > 99%

Avance Anual

| Fecha | Meta | Avance |
|-----------|------|--------|
| 31-ene-13 | 3 | 0 |
| 28-feb-13 | 8 | 0 |
| 31-mar-13 | 13 | 0 |
| 30-abr-13 | 19 | 0 |
| 31-may-13 | 53 | 0 |
| 30-jun-13 | 56 | 0 |
| 31-jul-13 | 62 | 0 |
| 31-ago-13 | 67 | 0 |
| 30-sep-13 | 74 | 0 |
| 31-oct-13 | 82 | 0 |
| 30-nov-13 | 91 | 0 |
| 31-dic-13 | 100 | 0 |



| Componente | noviembre | | diciembre | |
|--|-----------|--------|-----------|--------|
| | Meta | Avance | Meta | Avance |
| 1.- Documentos publicados | 271 | 220 | 276 | 226 |
| 2.- Eventos de difusión de Temas sociodemográficos | 78 | 110 | 90 | 115 |
| 3.- Solicitudes de Información Atendidas | 202 | 237 | 230 | 255 |

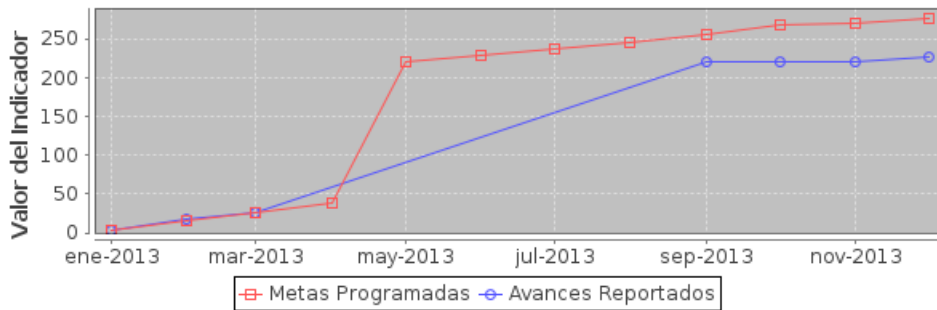
Componente 1: Documentos publicados

| | | | |
|----------------------------|--|---------------------|----------|
| Nombre | Documentos publicados | | |
| Fecha de | 01/01/13 | Fecha de Fin | 31/12/13 |
| Última Actualizació | 16/12/13 | | |
| Nota | Se incremento el análisis de temas demográficos. | | |

| Fecha | Meta | Avance |
|-----------|------|--------|
| 31-ene-13 | 3 | 3 |
| 28-feb-13 | 15 | 18 |
| 31-mar-13 | 26 | 27 |
| 30-abr-13 | 38 | 27 |
| 31-may-13 | 220 | 27 |
| 30-jun-13 | 229 | 27 |
| 31-jul-13 | 237 | 27 |
| 31-ago-13 | 246 | 27 |
| 30-sep-13 | 255 | 220 |
| 31-oct-13 | 267 | 220 |
| 30-nov-13 | 271 | 220 |
| 31-dic-13 | 276 | 226 |

Indicador: Número de documentos publicados

| | | | |
|----------------------|---|---------------------|-----|
| Nombre | Número de documentos publicados | | |
| Descripción | Este indicador refleja los diferentes instrumentos que se publican para difusión de información demográfica, tales como artículos electrónicos o documentos de análisis demográficos. | | |
| Valor Inicial | 0 | Valor Actual | 226 |



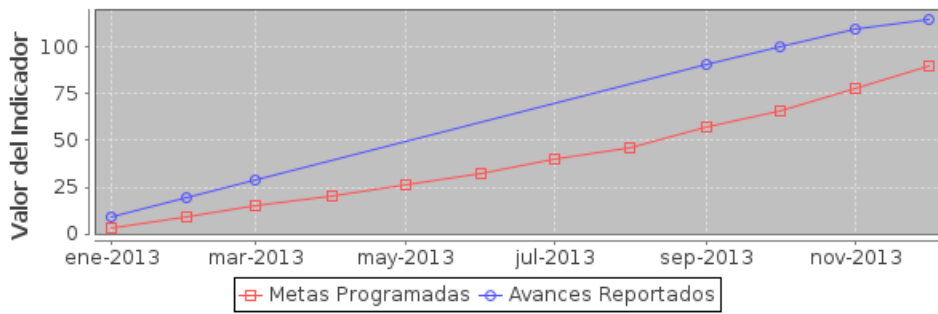
Componente 2: Eventos de difusión de Temas sociodemográficos

| | | | |
|----------------------------|---|---------------------|----------|
| Nombre | Eventos de difusión de Temas sociodemográficos | | |
| Fecha de | 01/01/13 | Fecha de Fin | 31/12/13 |
| Última Actualizació | 16/12/13 | | |
| Nota | Las peticiones han sido mas de las que esperábamos. | | |

| Fecha | Meta | Avance |
|-----------|------|--------|
| 31-ene-13 | 3 | 9 |
| 28-feb-13 | 9 | 19 |
| 31-mar-13 | 15 | 29 |
| 30-abr-13 | 20 | 29 |
| 31-may-13 | 26 | 29 |
| 30-jun-13 | 32 | 29 |
| 31-jul-13 | 40 | 29 |
| 31-ago-13 | 46 | 29 |
| 30-sep-13 | 57 | 91 |
| 31-oct-13 | 66 | 100 |
| 30-nov-13 | 78 | 110 |
| 31-dic-13 | 90 | 115 |

Indicador: Número de eventos realizados

| | | | |
|----------------------|---|---------------------|-----|
| Nombre | Número de eventos realizados | | |
| Descripción | Este indicador refleja los diferentes eventos en los que se plantean temas demográficos con la participación u organización del COEPO (entrevistas, conferencias, comunicados de prensa, etc.). | | |
| Valor Inicial | 0 | Valor Actual | 115 |



Componente 3: Solicitudes de Información Atendidas

| | | | |
|----------------------------|--|---------------------|----------|
| Nombre | Solicitudes de Información Atendidas | | |
| Fecha de | 01/01/13 | Fecha de Fin | 31/12/13 |
| Última Actualizació | 16/12/13 | | |
| Nota | Se incrementaron los eventos de difusión | | |

| Fecha | Meta | Avance |
|-----------|------|--------|
| 31-ene-13 | 11 | 20 |
| 28-feb-13 | 20 | 41 |
| 31-mar-13 | 31 | 60 |
| 30-abr-13 | 45 | 60 |
| 31-may-13 | 113 | 60 |
| 30-jun-13 | 115 | 60 |
| 31-jul-13 | 127 | 60 |
| 31-ago-13 | 138 | 60 |
| 30-sep-13 | 155 | 212 |
| 31-oct-13 | 178 | 225 |
| 30-nov-13 | 202 | 237 |
| 31-dic-13 | 230 | 255 |

Indicador: Número de solicitudes atendidas

| | | | |
|----------------------|--|---------------------|-----|
| Nombre | Número de solicitudes atendidas | | |
| Descripción | Este indicador describe todos aquellos servicios de información demográfica que presta el COEPO, tanto a instituciones públicas como privadas. | | |
| Valor Inicial | 0 | Valor Actual | 255 |

