

**TOMO III**

# **ANEXO**

**SEGUIMIENTO DE LOS PROGRAMAS  
OPERATIVOS ANUALES  
ENERO-DICIEMBRE 2010**



**CUARTO INFORME  
DE GOBIERNO**



**Emilio González Márquez**

**Gobernador Constitucional  
del Estado de Jalisco**

**2007-2013**







# Seguimiento de los Programas Operativos Anuales enero-diciembre 2010



## CUARTO INFORME DE GOBIERNO



# JAL



**ISBN 968-832-582-1**

**D.R. © 2011** Gobierno de Jalisco

Secretaría General de Gobierno

Oficialía Mayor

Dirección de Publicaciones

Unidad Administrativa Estatal, Edificio C, 1<sup>er</sup> Piso

Guadalajara, Jalisco, México

[www.jalisco.gob.mx](http://www.jalisco.gob.mx)

Impreso y hecho en México/Printed and made in Mexico

# ÍNDICE

## ASPECTOS GENERALES

- Introducción	7
- Marco jurídico	9
- Metodología	11
- Resumen general	13

## EJE EMPLEO Y CRECIMIENTO

Empleo y Crecimiento	19
- Secretaría de Desarrollo Rural	20
- Secretaría de Desarrollo Urbano	28
- Secretaría de Promoción Económica	36
- Secretaría de Turismo	42
- Secretaría del Trabajo y Previsión Social	46

## EJE DE DESARROLLO SOCIAL

Desarrollo Social	51
- Secretaría de Cultura	52
- Secretaría de Desarrollo Humano	57
- Secretaría de Educación	64
- Secretaría de Medio Ambiente para el Desarrollo Sustentable	81
- Secretaría de Salud	84

## EJE DE RESPETO Y JUSTICIA

Respeto y Justicia	93
- Procuraduría General de Justicia	94
- Procuraduría Social	100
- Secretaría de Seguridad Pública, Prevención y Readaptación Social	103
- Secretaría de Vialidad y Transporte	108
- Secretaría General de Gobierno	112

## EJE DE BUEN GOBIERNO

Buen Gobierno	121
- Aportaciones a Municipios	122
- Contraloría del Estado	124
- Despacho del Gobernador	127
- Deuda Pública	129
- Participaciones	131
- Secretaría de Administración	133
- Secretaría de Finanzas	136

- Secretaría de Planeación .....	141
- Unidad de Dependencias Auxiliares .....	145
 Titulares .....	 149

## Introducción

El presente informe de seguimiento, muestra el avance en el cumplimiento de las metas planteadas por las dependencias, contempladas en los Programas Operativos Anuales 2010 (POA's).

Los POA's son instrumentos que convierten los lineamientos de la planeación y programación del desarrollo de mediano y largo plazo en objetivos, acciones y metas concretas de corto plazo (Ley de Planeación para el Estado de Jalisco y sus Municipios, Capítulo Primero, Artículo 2° Bis Fracción I inciso d).

El cumplimiento de metas se presenta de forma general por eje y programa, y en particular por dependencia y proyecto.

Esta información muestra en términos de lo que la dependencia en su ejercicio de planeación programó alcanzar para cada uno de los meses y el avance logrado al cierre. Cabe mencionar que dichos datos son proporcionados, mensualmente, por las propias dependencias a través del Sistema de Seguimiento de Proyectos Estatales 2010. (<http://seplan.app.jalisco.gob.mx/proyectos>)





## Marco Jurídico

En el marco normativo estatal, la facultad para organizar y conducir la planeación se encuentra conferida a nivel constitucional a favor del Titular del Poder Ejecutivo de conformidad al artículo 50 fracción X de la Constitución Política del Estado de Jalisco, mismo artículo que en su fracción XXII confiere la atribución de delegar facultades específicas en el ámbito administrativo a favor de las secretarías, dependencias, organismos y entidades auxiliares del Poder Ejecutivo. En este sentido, cada dependencia y entidad tiene a su cargo los programas de gobierno que sean acordes a la materia de su competencia, mismos que son formulados de conformidad al Plan Estatal de Desarrollo a fin de guardar congruencia y alinearse a los objetivos generales, estrategias y políticas contenidas en el mismo.

El Sistema Estatal de Planeación Democrática, que comprende el conjunto de condiciones, actividades, procedimientos, instancias e instituciones en el que participan tanto la estructura de gobierno vertical (federación-estado-municipio) como horizontal (poderes Ejecutivo, Legislativo y Judicial), en conjunción con los sectores privado y social, fue instituido con el fin de llevar a cabo en forma coordinada y concertada, el proceso de planeación del desarrollo estatal (Artículo 9 de la Ley de Planeación para el Estado de Jalisco y sus Municipios). De éste se derivan los instrumentos de planeación que rigen en el Estado, planes y programas de diversos contenidos, alcances y ámbitos competenciales.

Este proceso de planeación lejos de ser uniforme y homogéneo, se compone de una serie de etapas, cada una con propósitos, mecanismos y objetivos propios que contribuyen a enriquecer, diversificar y dotar de integralidad al proceso. En este proceso trascendental para el Estado, se establecen los vínculos funcionales entre los responsables de cada dependencia o entidad de la administración pública, así como la participación de los Poderes Legislativo y Judicial, instancias federales y ciudadanos, con el fin de formular políticas públicas y tomar decisiones de manera articulada, congruente y ordenada (Artículo 3° del Reglamento de la Ley de Planeación para el Estado de Jalisco y sus Municipios). Entre estas etapas se

encuentran las de control, seguimiento y evaluación de los planes y programas de gobierno; sin que el marco normativo imponga restricciones sobre la periodicidad de los informes que se busca poner a disposición de la ciudadanía en particular para conocer de una manera continua y accesible, los avances en la ejecución de los programas en adición y como complemento al informe anual que debe presentar el Ejecutivo sobre el estado que guarda la administración pública.

Por otra parte, tanto la Ley de Planeación para el Estado de Jalisco y sus Municipios como la Ley del Presupuesto, Contabilidad y Gasto Público del Estado de Jalisco (artículos 15 y 39 respectivamente) establecen como obligación a cargo del Ejecutivo estatal, el presentar un dictamen de cada uno de los programas operativos anuales que rigen las actividades de la administración pública estatal, aplicados durante el año en curso de manera parcial a la fecha de entrega de los mismos junto con la iniciativa de Presupuesto de Egresos del Gobierno del Estado de cada año, que conforme a la ley, es al primero de noviembre.

El proyecto de presupuesto de egresos se integra de una serie de información y documentación entre la que se encuentra tanto los programas operativos anuales para el siguiente ejercicio fiscal, como un reporte de avance en la ejecución de los programas en curso y que están a punto de terminar su vigencia. Sin embargo, en adición a este dictamen de avance que se presenta anualmente dentro del marco del proyecto de Presupuesto de cada ejercicio fiscal, el Ejecutivo del Estado a fin de contar con información más actualizada y accesible - sobre todo para el ciudadano y no sólo al resto de los Poderes del Estado - con el objeto de conocer el grado de avance en las metas de los programas gubernamentales se presenta la información ya no sólo de manera anual sino cuatrimestral, lo cual facilita el control y seguimiento de los mismos fomentando a su vez la cultura de transparencia y mejoramiento en la rendición de cuentas.

En el caso de los programas operativos anuales, al ser derivados del Sistema Estatal de Planeación Democrática como un instrumento de planeación de corto plazo que constituye el vínculo entre el Plan Estatal de Desarrollo y los

programas de mediano plazo, también se integran dentro de la dinámica de control y evaluación a que está sujeto todo plan y programa emanado del Sistema, conforme a las reglas que se establecen en la ley de la materia.

Corresponde a la Secretaría de Planeación, la cual coordina el funcionamiento y actividades del Comité de Planeación para el Desarrollo del Estado, establecer las metodologías y procedimientos de control, seguimiento y evaluación de los programas de gobierno para verificar el cumplimiento de sus objetivos, metas y estrategias contenidos en los mismos, así como coordinar y realizar la evaluación de dichos planes y programas (Artículos 18 fracciones IV y VII, 75 a 77 de la Ley de Planeación y del 56 al 59 de su Reglamento; y 31 bis fracciones II, IV, VI y XV de la Ley Orgánica del Poder Ejecutivo del Estado de Jalisco)

Lo anterior sin perjuicio de la facultad que le es otorgada a la Secretaría de Finanzas de evaluar lo concerniente al Gasto Público, para lo cual le corresponde el seguimiento de los avances físicos y financieros de los programas operativos anuales en los términos y periodicidades que la normativa

establece. Este seguimiento es fundamental para cuantificar los objetivos, metas y beneficios alcanzados; mejorar la utilización de los recursos; controlar los avances y detectar desviaciones del gasto público en relación a la programación oficial; así como instrumentar con oportunidad las medidas correctivas que racionalicen la aplicación de los recursos financieros (Artículos 101 y 102 de la Ley del Presupuesto, Contabilidad y Gasto Público del Estado de Jalisco).

Por ello, es necesario interpretar y aplicar nuestro marco jurídico de manera integral y no aislada, ya que las normas lejos de contraponerse se complementan con el fin de dar a las acciones de gobierno coherencia, legalidad, racionalidad y transparencia.

Es así que, en cumplimiento de las normas y procedimientos que conforman al Sistema Estatal de Planeación, se remiten los avances anuales en la ejecución y cumplimiento de metas de los Programas Operativos Anuales de las Secretarías y Entidades del Poder Ejecutivo, así como un reporte respecto a la aplicación de los recursos ejercidos del año 2010 en relación a dichos programas.

## Metodología

Para dar seguimiento al cumplimiento de metas de los programas operativos anuales, se utilizan sistemas de información, que facilitan el registro y publicación de la información en línea, a través del tablero de proyectos estatales 2010. Donde cada dependencia es responsable de reportar el avance que tuvo en relación a su programación de metas mensuales.

Las dos mediciones que se presentan en el informe corresponden al avance y cumplimiento de los proyectos:

**1. Avance:** Lo logrado en el año, respecto a lo programado anual.

**2. Cumplimiento:** Lo logrado a la fecha, respecto de lo programado mensualmente.

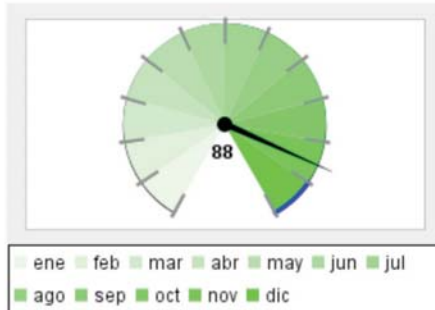
Cabe hacer notar que para el cierre anual (diciembre) los valores de Avance y Cumplimiento se empatan.



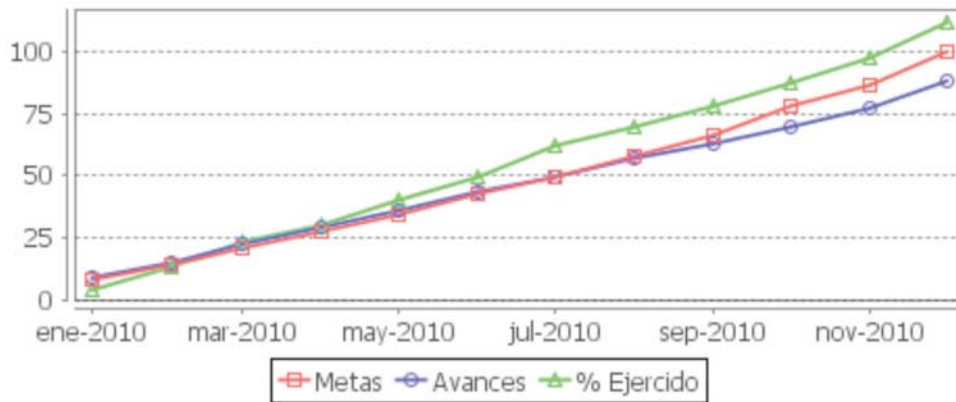
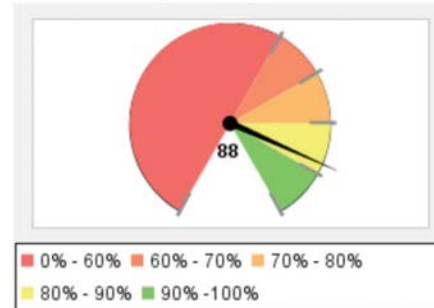


## Resumen General

**Porcentaje de Avance General respecto a lo programado anual**



**Porcentaje de cumplimiento de metas, respecto a lo programado para el corte que se reporta**



### Resumen Total de Proyectos

<b>Total de Proyectos</b>	381
<b>Avance General</b>	88%
<b>Cumplimiento de Meta</b>	88%
<b>Presupuesto Ejercido</b>	\$ 66,877,218,410 (113%)

Nota: Los proyectos que se muestran corresponden a los Programas Operativos Anuales del Ejecutivo aprobados por el Congreso del Estado.



## Concentrado de Proyectos de Dependencias por Eje

Dependencia	Proyecto por Eje				Total	Presupuesto Inicial	Presupuesto Ejercido*	Porcentaje Ejercido**	Cuml. de Meta***
	EC	DS	RJ	BG					
Aportaciones a Municipios	0	0	0	1	1	\$ 3,945,077,900	\$ 3,941,933,168	100%	92%
Contraloría del Estado	0	0	0	8	8	\$ 76,832,041	\$ 72,114,097	94%	86%
Despacho del Gobernador	0	0	0	1	1	\$ 7,774,511	\$ 6,717,777	86%	96%
Deuda Pública	0	0	0	1	1	\$ 1,683,343,773	\$ 1,549,799,551	92%	92%
Participaciones	0	0	0	1	1	\$ 7,772,895,637	\$ 7,868,850,267	101%	92%
Procuraduría General de Justicia	0	0	19	0	19	\$ 1,174,746,833	\$ 1,068,720,159	91%	99%
Procuraduría Social	0	0	7	0	7	\$ 105,920,650	\$ 96,517,585	91%	98%
Secretaría de Administración	0	0	0	9	9	\$ 273,038,191	\$ 365,531,106	134%	99%
Secretaría de Cultura	0	15	0	0	15	\$ 318,752,844	\$ 370,895,282	116%	76%
Secretaría de Desarrollo Humano	0	27	0	0	27	\$ 1,301,025,943	\$ 1,443,220,929	111%	77%
Secretaría de Desarrollo Rural	28	0	0	0	28	\$ 654,585,412	\$ 872,957,503	133%	77%
Secretaría de Desarrollo Urbano	22	0	0	0	22	\$ 3,695,116,409.	\$ 4,431,496,882	120%	85%
Secretaría de Educación	0	75	0	0	75	\$ 26,686,005,210.	\$ 30,472,706,586	114%	78%
Secretaría de Finanzas	0	0	0	17	17	\$ 619,091,435	\$ 1,174,164,699	190%	97%
Secretaría de Medio Ambiente para el Desarrollo Sustentable	0	5	0	0	5	\$ 97,993,947	\$ 130,848,351	134%	73%
Secretaría de Planeación	0	0	0	10	10	\$ 621,925,893	\$ 685,011,597	110%	90%
Secretaría de Promoción Económica	19	0	0	0	19	\$ 670,506,904	\$ 722,492,877	108%	95%
Secretaría de Salud	0	30	0	0	30	\$ 4,986,122,013	\$ 6,971,500,176	140%	81%
Secretaría de Seguridad Pública, Prevención y Readaptación Social	0	0	15	0	15	\$ 2,403,896,049	\$ 2,138,601,309	89%	93%
Secretaría de Turismo	13	0	0	0	13	\$ 200,155,581	\$ 597,524,969	299%	81%
Secretaría de Vialidad y Transporte	0	0	12	0	12	\$ 775,850,025	\$ 733,370,515	95%	76%
Secretaría del Trabajo y Previsión Social	6	0	0	0	6	\$ 239,904,075	\$ 256,640,528	107%	95%
Secretaría General de Gobierno	0	0	27	0	27	\$ 512,576,639	\$ 541,849,866	106%	87%
Unidad de Dependencias Auxiliares	0	0	0	13	13	\$ 307,000,439	\$ 363,752,631	118%	89%
<b>Promedio/Total</b>	<b>88</b>	<b>152</b>	<b>80</b>	<b>61</b>	<b>381</b>	<b>\$ 59,130,138,354</b>	<b>\$ 66,877,218,410</b>	<b>113%</b>	<b>88%</b>

\*Presupuesto ejercido al 31 de diciembre 2010. Cifras preliminares a la cuenta pública anual

\*\*Con respecto al autorizado inicial.

\*\*\*Al 31 de diciembre 2010.

Nota: Los proyectos que se muestran corresponden a los Programas Operativos Anuales del Ejecutivo aprobados por el Congreso del Estado.



## Concentrado de Programas

Programa	Proyectos	Componentes	Presupuesto Inicial	Presupuesto Ejercido*	Porcentaje Ejercido**	Cumpl. de Meta***
Administración y Uso del Agua	7	23	\$ 326,410,360	\$ 349,086,548	107%	89%
Ciencia y Tecnología para el Desarrollo	4	11	\$ 217,090,750	\$ 217,495,070	100%	98%
Desarrollo de Infraestructura Productiva	8	27	\$ 3,375,154,453	\$ 4,200,912,703	124%	71%
Desarrollo Humano Sustentable	38	111	\$ 1,452,708,206	\$ 1,618,262,875	111%	77%
Desarrollo Productivo del campo	16	47	\$ 298,132,270	\$ 390,442,706	131%	77%
Desarrollo y Fomento a la Cultura	15	39	\$ 318,752,844	\$ 370,895,282	116%	76%
Desarrollo y Fomento al Turismo	9	30	\$ 186,993,440	\$ 584,836,232	313%	78%
Educación y Deporte para una Vida Digna	62	230	\$ 25,961,474,054	\$ 28,980,017,408	112%	77%
Fomento a la Industria, Comercio y Servicios	15	44	\$ 448,304,494	\$ 550,559,105	123%	93%
Fortalecimiento Institucional	97	307	\$ 16,534,684,317	\$ 17,105,150,735	103%	92%
Generación de Empleo y Seguridad Laboral	4	13	\$ 113,279,200	\$ 131,411,387	116%	93%
Impulso al Desarrollo Democrático	3	9	\$ 49,444,493	\$ 58,709,357	119%	100%
Juegos Panamericanos	3	8	\$ 53,444,270	\$ 898,210,074	1681%	100%
Movilidad	12	45	\$ 775,850,025	\$ 733,370,515	95%	76%
Participación Ciudadana	1	4	\$ 7,045,410	\$ 5,806,750	82%	91%
Preservación y Restauración del Medio Ambiente	5	17	\$ 97,794,890	\$ 102,859,248	105%	57%
Procuración de Justicia	21	65	\$ 1,285,694,986	\$ 1,176,613,240	92%	96%
Protección Civil	5	10	\$ 94,387,160	\$ 93,032,660	99%	72%
Protección y Atención Integral a la Salud	29	86	\$ 4,976,699,003	\$ 6,962,134,026	140%	83%
Seguridad Jurídica de Ciudadanos y Bienes	13	45	\$ 273,227,805	\$ 290,058,271	106%	96%
Seguridad Pública	14	44	\$ 2,283,565,924	\$ 2,057,354,218	90%	91%
<b>Promedio/Total</b>	<b>381</b>	<b>1215</b>	<b>\$ 59,130,138,354</b>	<b>\$ 66,877,218,410</b>	<b>113%</b>	<b>85%</b>

\*Presupuesto ejercido al 31 de diciembre 2010. Cifras preliminares a la cuenta pública anual

\*\*Con respecto al autorizado inicial.

\*\*\*Al 31 de diciembre 2010.

Nota: Los proyectos que se muestran corresponden a los Programas Operativos Anuales del Ejecutivo aprobados por el Congreso del Estado.







# EMPLEO Y CRECIMIENTO

Cuarto Informe de Gobierno

ANEXO  
TOMO III

SEGUIMIENTO  
DE LOS PROGRAMAS  
OPERATIVOS ANUALES  
2010  
Enero - Diciembre

JALISCO

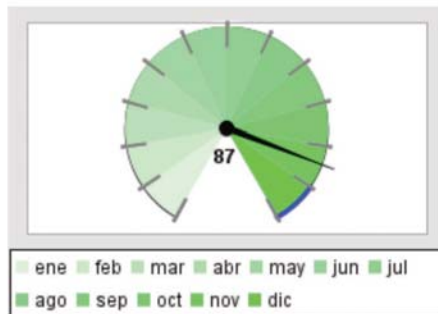
EMPLEO Y  
CRECIMIENTO



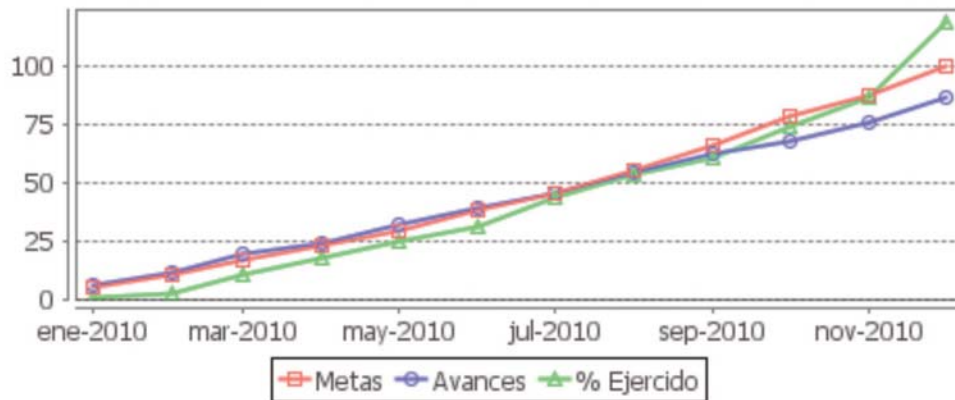
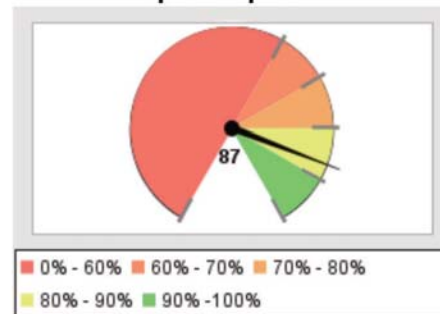


## Empleo y Crecimiento

**Porcentaje de Avance Promedio**



**Porcentaje de cumplimiento de metas, respecto a lo programado para el corte que se reporta**



Resumen Total de Proyectos	
Total de Proyectos	88
Avance General	87%
Cumplimiento de Meta	87%
Presupuesto Ejercido	\$ 6,881,112,759 (126%)
Presupuesto Autorizado Inicial	\$ 5,460,268,381
Total de Dependencias	5

Nota: Los proyectos que se muestran corresponden a los Programas Operativos Anuales del Ejecutivo aprobados por el Congreso del Estado.

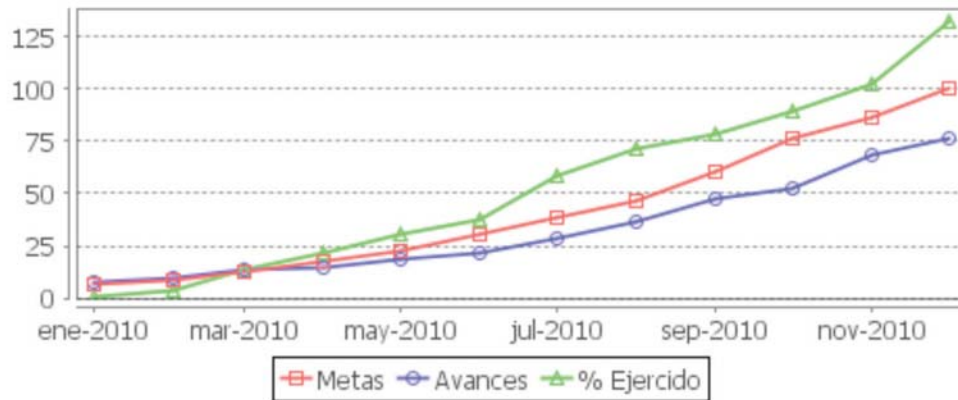
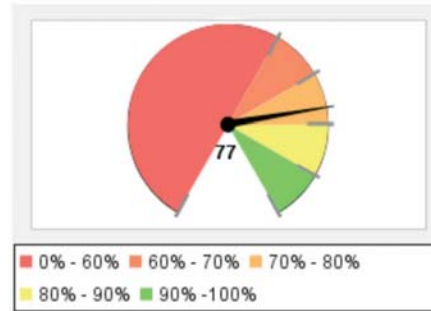


## Secretaría de Desarrollo Rural

**Porcentaje de Avance Promedio**



**Porcentaje de cumplimiento de metas, respecto a lo programado para el corte que se reporta**



### Resumen Total de Proyectos

<b>Total de Proyectos</b>	28
<b>Avance General</b>	77%
<b>Cumplimiento de Meta</b>	77%
<b>Presupuesto Ejercido</b>	\$ 872,957,503 (133%)
<b>Presupuesto Autorizado Inicial</b>	\$ 654,585,412

Nota: Los proyectos que se muestran corresponden a los Programas Operativos Anuales del Ejecutivo aprobados por el Congreso del Estado.

No.	Proyecto / Componente	Cumplimiento de Meta	Avance	Presupuesto Autorizado Inicial	Presupuesto Ejercido*	Porcentaje de ejercido**
1	<b>Infraestructura en caminos rurales.</b>  <b>Objetivo:</b> Contar con una red básica de caminos rurales en los municipios, mediante; caminos rurales modernizados, rehabilitados y rastreados, acciones diversas en municipios con maquinaria del estado. <b>Componentes:</b> Kilómetros rurales rehabilitados Kilómetros rurales modernizados <b>Nota:</b> Gracias a la participación de los Municipios con maquinaria y camiones de apoyo a los módulos de maquinaria de SEDER, se ha logrado superar la meta establecida para este 2010 con 4,460 kms. de caminos rehabilitados, mientras que el componente 2.- Caminos rurales no cuenta con recurso asignado debido al recorte presupuestal 2010.	91%	91%	\$ 23,947,240	\$ 141,570,317	591%
2	<b>Administración y operación central de la SEDER</b>  <b>Objetivo:</b> Conducir y proporcionar de manera responsable honesta y transparente, los recursos financieros, materiales y servicios generales, a través de la gestión de los mismos así como, la implementación de sistemas tecnológicos, documentos de seguimiento, supervisión de procesos y la mejora en servicios. <b>Componentes:</b> Recursos financieros gestionados Sistemas tecnológicos implementados Documento para la supervisión y seguimiento de los procesos y programas de la SEDER Procesos para mejorar servicios con calidad implementados	100%	100%	\$ 47,177,782	\$ 43,661,558	93%
3	<b>Generación de Infraestructura Social Básica</b>  <b>Objetivo:</b> Abatir los índices de pobreza y elevar la calidad de vida de los habitantes de las comunidades rurales con alta y muy alta marginación a través de construcción de vialidades, líneas de agua potable, electrificación, ), dónde se desarrollará infraestructura rural básica para agua potable, alcantarillado, drenaje y letrificación, salud pública, vial, electrificación, urbanización. <b>Componentes:</b> Infraestructura social básica hidráulica y alcantarillado. Infraestructura eléctrica rural Infraestructura y equipamiento básico rural Infraestructura social básica en vialidades	79%	79%	\$ 86,818,990	\$ 108,637,047	125%
4	<b>Construcción y distribución de redes Hidroagrícolas en el Estado</b>  <b>Objetivo:</b> Dotar de infraestructura hidráulica básica a través de la construcción de nuevos almacenamientos hidráulicos y sistemas de riego, además de modernizar la infraestructura existente. <b>Componentes:</b> Contratación para la ejecución de 4 presas de almacenamiento de agua y 9 redes de distribución Proceso de Construcción de 4 presas de almacenamiento de agua y 9 redes de distribución Infraestructura de captación de agua con fines agropecuarios	100%	100%	\$ 84,583,850	\$ 75,011,093	89%
5	<b>Proyectos Productivos Jalisco</b>  <b>Objetivo:</b> Contribuir a mejorar las condiciones de vida de la población de menores ingresos y productores en transición, a través de apoyos a grupos organizados que desarrollen un proyecto productivo que den valor agregado a los productos primarios y diversifiquen las actividades económicas de acuerdo al vocacionamiento de la región, además de generar y/o consolidar empleo. <b>Componentes:</b> Apoyos para Proyectos Productivos <b>Nota:</b> En 2010 no se asignó recurso para el programa de Proyectos Productivos Jalisco (PROJAL), debido al recorte presupuestal en relación al ejercicio 2009, es por eso que no se reporta valor.	0%	0%	\$ 590,000	\$ 454,796	77%

Nota: Los proyectos que se muestran corresponden a los Programas Operativos Anuales del Ejecutivo aprobados por el Congreso del Estado.

No.	Proyecto / Componente	Cumplimiento de Meta	Avance	Presupuesto Autorizado Inicial	Presupuesto Ejercido*	Porcentaje de ejercido**
6	<b>Centro de Valor Agregado</b>  <b>Objetivo:</b> Operar un centro científico-tecnológico en donde los agro productores y agroindustriales obtengan soluciones integrales para el desarrollo de productos exitosos (lácteos, cárnicos y hortofrutícolas) que cumplan con estándares internacionales, a través de la construcción, equipamiento y puesta en marcha. <b>Componentes:</b> Construcción de la 3ra Etapa del Centro de Valor Agregado 2da Etapa equipamiento del Centro de Valor Agregado	80%	80%	\$ 43,745,620	\$ 72,373,176	165%
7	<b>Desarrollo de Proyectos Productivos Forestales</b>  <b>Objetivo:</b> Impulsar Proyectos Productivos Forestales a través de la conservación de suelos, recuperación de cobertura vegetal, establecimiento de Plantaciones Forestales Comerciales, equipamiento de UMAs (unidades para la conservación, manejo y aprovechamiento sustentable de la vida silvestre), operación de los Centros de Desarrollo de Flora y Fauna y la elaboración de un inventario de la Industria Forestal. <b>Componentes:</b> Programa Proárbol Plantaciones Forestales Comerciales con Asistencia Técnica Programa Estatal de Vida Silvestre Fortalecimiento al Abastecimiento e Industria Forestal (FAIF) <b>Nota:</b> Debido al recorte presupuestal para este año 2010, no se asignaron recursos para el programa Proárbol, Plantaciones Forestales Comerciales con Asistencia Técnica y Fortalecimiento al Abastecimiento e Industria Forestal (FAIF). Es por ello que no se cumple la meta programada.	25%	25%	\$ 9,700,810	\$ 9,369,841	97%
8	<b>Agroparques de Cultivos Protegidos</b>  <b>Objetivo:</b> Proveer la infraestructura en el Estado que permita a los agricultores eficientar su sistema productivo y mejorar la calidad de sus productos para que puedan alcanzar mercados mas rentables a través de la construcción de agroparques productivos. <b>Componentes:</b> Primera etapa de 2 Agroparques nuevos construidos en el Estado de Jalisco 2da etapa de agroparques en construcción. <b>Nota:</b> Se esta en espera recurso para la ejecución del proyecto, por los tiempos de contratación y programación es posible que este proyecto se traslade a 2011 debido al recorte presupuestal 2010.	63%	63%	\$ 20,000,000	\$ 17,389,551	87%
9	<b>Comercialización Competitiva Agropecuaria</b>  <b>Objetivo:</b> Desarrollar cadenas de valor agropecuarias productivas y rentables mediante el aprovechamiento de las ventajas competitivas de las regiones de Jalisco a través de desarrollar la primera fase de un sistema de inteligencia competitiva agropecuaria, colocación de productos e insumos agropecuarios y participación en eventos de promoción comercial agropecuaria. <b>Componentes:</b> Sistema de inteligencia competitiva agropecuaria Eventos de promoción comercial agropecuaria Producción e insumos agropecuarios colocados	103%	103%	\$ 8,971,630	\$ 18,784,777	209%
10	<b>Fomento a la Industria de los berries</b>  <b>Objetivo:</b> Desarrollo de la industria de los berries en la región Sur -Sureste, donde se continua con la tercera etapa del programa; incrementando así la superficie de cultivo de berries en el Estado de Jalisco. <b>Componentes:</b> Hectáreas sembradas de berries variedad biloxi <b>Nota:</b> Gracias a las gestiones realizadas por parte de la dependencia ante el Vivero de berries en Usmajac, se logró adquirir la planta a un menor precio es por ello que se alcanzó a cubrir la plantación de 74 hectáreas sembradas.	116%	116%	\$ 10,000,000	\$ 18,811,870	188%

Nota: Los proyectos que se muestran corresponden a los Programas Operativos Anuales del Ejecutivo aprobados por el Congreso del Estado.

No.	Proyecto / Componente	Cumplimiento de Meta	Avance	Presupuesto Autorizado Inicial	Presupuesto Ejercido*	Porcentaje de ejercido**												
11	<p><b>Mejorar la productividad de la Acuicultura y la Pesca en el Estado de Jalisco</b></p> <p><b>Objetivo:</b> Impulsar la Acuicultura y la Pesca como una alternativa productiva a cultivos tradicionales del sector agropecuario en el Estado, a través de brindar asesorías, asistencias técnicas, talleres de capacitación de los procesos productivos en el manejo de granjas de alto rendimiento y capacitar a los productores en acciones de comercialización, industrialización y fomento para buscar alternativas que generen un valor agregado a sus productos pesqueros y acuícolas, así como la producción de crías dulceacuícolas, marinas, crustáceos y anfibios.</p> <p><b>Componentes:</b></p> <table border="0"> <tr> <td>Producción de crías de peces dulceacuícolas</td> <td>104%</td> <td>104%</td> </tr> <tr> <td>Producción de crías de peces marinos y pescado blanco</td> <td>86%</td> <td>86%</td> </tr> <tr> <td>Producción de postlarvas de camarón</td> <td>109%</td> <td>109%</td> </tr> <tr> <td>Productores beneficiados en materia de producción pesquera y acuícola</td> <td>159%</td> <td>159%</td> </tr> </table> <p><b>Nota:</b> La producción de crías de peces y postlarvas de camarón fue muy satisfactoria ya que se contaron con las condiciones apropiadas para un mejor desove de los organismos, se logró solo beneficiar a 50 productores en los cursos taller de fomento al consumo alcanzando un total de 3,426 productores capacitados en 2010 superando la meta establecida para este año.</p>	Producción de crías de peces dulceacuícolas	104%	104%	Producción de crías de peces marinos y pescado blanco	86%	86%	Producción de postlarvas de camarón	109%	109%	Productores beneficiados en materia de producción pesquera y acuícola	159%	159%	115%	115%	\$ 16,873,320	\$ 17,686,936	105%
Producción de crías de peces dulceacuícolas	104%	104%																
Producción de crías de peces marinos y pescado blanco	86%	86%																
Producción de postlarvas de camarón	109%	109%																
Productores beneficiados en materia de producción pesquera y acuícola	159%	159%																
12	<p><b>Programa Adquisición de Activos Productivos Ganadero</b></p> <p><b>Objetivo:</b> Apoyar proyectos productivos de las distintas actividades pecuarias del interior del Estado, que permita incentivar y el fortalecer sus actividades productivas como de valor agregado, a través de la construcción y/o rehabilitación de infraestructura, como de la adquisición maquinaria y equipo de tecnología de punta, así como de material biológico de alto valor genético.</p> <p><b>Componentes:</b></p> <table border="0"> <tr> <td>Unidades de Producción Bovina Leche apoyados.</td> <td>34%</td> <td>34%</td> </tr> <tr> <td>Unidades de Producción Bovina Carne apoyados.</td> <td>77%</td> <td>77%</td> </tr> <tr> <td>Unidad de producción, ovino, caprino y porcícolas apoyados</td> <td>73%</td> <td>73%</td> </tr> <tr> <td>Unidades de Producción Apícola, Avícola Carne y Huevo Plato apoyados.</td> <td>29%</td> <td>29%</td> </tr> </table>	Unidades de Producción Bovina Leche apoyados.	34%	34%	Unidades de Producción Bovina Carne apoyados.	77%	77%	Unidad de producción, ovino, caprino y porcícolas apoyados	73%	73%	Unidades de Producción Apícola, Avícola Carne y Huevo Plato apoyados.	29%	29%	53%	53%	\$ 35,400,000	\$ 44,591,874	126%
Unidades de Producción Bovina Leche apoyados.	34%	34%																
Unidades de Producción Bovina Carne apoyados.	77%	77%																
Unidad de producción, ovino, caprino y porcícolas apoyados	73%	73%																
Unidades de Producción Apícola, Avícola Carne y Huevo Plato apoyados.	29%	29%																
13	<p><b>Protección, restauración y conservación de los recursos naturales del Estado de Jalisco</b></p> <p><b>Objetivo:</b> Conservación y restauración de los ecosistemas forestales y áreas naturales protegidas generadores de servicios ambientales mediante la integración y equipamiento de brigadas para el combate de incendios forestales, la producción de planta forestal, reforestaciones para la restauración de ecosistemas y acciones de sanidad forestal.</p> <p><b>Componentes:</b></p> <table border="0"> <tr> <td>Planta forestal producida para restauración y protección de áreas naturales del Estado de Jalisco</td> <td>0%</td> <td>0%</td> </tr> <tr> <td>Brigadas contra incendios integradas y equipadas</td> <td>100%</td> <td>100%</td> </tr> <tr> <td>Hectáreas reforestadas y restauradas</td> <td>0%</td> <td>0%</td> </tr> <tr> <td>Hectáreas forestales saneadas</td> <td>0%</td> <td>0%</td> </tr> </table> <p><b>Nota:</b> Se tenía contemplado un plan de trabajo para la protección, restauración y protección de áreas naturales debido al recorte presupuestal 2010, no ha sido posible la ejecución de dichos programas.</p>	Planta forestal producida para restauración y protección de áreas naturales del Estado de Jalisco	0%	0%	Brigadas contra incendios integradas y equipadas	100%	100%	Hectáreas reforestadas y restauradas	0%	0%	Hectáreas forestales saneadas	0%	0%	25%	25%	\$ 15,264,570	\$ 13,666,823	90%
Planta forestal producida para restauración y protección de áreas naturales del Estado de Jalisco	0%	0%																
Brigadas contra incendios integradas y equipadas	100%	100%																
Hectáreas reforestadas y restauradas	0%	0%																
Hectáreas forestales saneadas	0%	0%																
14	<p><b>Impulso al desarrollo de proyectos Hidroagrícolas</b></p> <p><b>Objetivo:</b> Apoyar proyectos productivos de productores Agrícolas y Hortofrutícolas del interior del Estado, que permita el fortalecimiento de sus actividades productivas, a través de la rehabilitación y tecnificación de sus sistemas de riego con los que cuentan, permitiendo la eficiencia en el uso del agua de riego en los cultivos.</p> <p><b>Componentes:</b></p> <table border="0"> <tr> <td>Sistemas de riego tecnificado construidas</td> <td>70%</td> <td>70%</td> </tr> <tr> <td>Pozos profundos apoyados para su rehabilitación</td> <td>100%</td> <td>100%</td> </tr> <tr> <td>Proyectos productivos apoyados.</td> <td>150%</td> <td>150%</td> </tr> </table>	Sistemas de riego tecnificado construidas	70%	70%	Pozos profundos apoyados para su rehabilitación	100%	100%	Proyectos productivos apoyados.	150%	150%	107%	107%	\$ 16,827,000	\$ 17,772,923	106%			
Sistemas de riego tecnificado construidas	70%	70%																
Pozos profundos apoyados para su rehabilitación	100%	100%																
Proyectos productivos apoyados.	150%	150%																

Nota: Los proyectos que se muestran corresponden a los Programas Operativos Anuales del Ejecutivo aprobados por el Congreso del Estado.

No.	Proyecto / Componente	Cumplimiento de Meta	Avance	Presupuesto Autorizado Inicial	Presupuesto Ejercido*	Porcentaje de ejercido**
15	<p><b>Construcción, equipamiento, mantenimiento y producción de planta</b></p> <p><b>Objetivo:</b> Producir planta frutícola con calidad genética varietal, para apoyar a los productores en el establecimiento de huertos comerciales, mediante la construcción (estructura con malla antiáfidos) y rehabilitación de instalaciones que integran las unidades de producción, de los centros de Desarrollo Frutícolas; San Juan de los Lagos, Clavellinas y Tomatlán.</p> <p><b>Componentes:</b> Infraestructura de viveros productores de planta de cítricos que cumplen con la NOM-079-FITO-2002 en los Centros de Desarrollo Frutícola Clavellinas y Tomatlán. 206% 206% Rehabilitación del invernadero de atmosfera controlada del C.D.F. Tomatlán. 143% 143% Producción de planta frutal de diferentes Especies y Variedades. 100% 100%</p>	150%	150%	\$ 8,163,170	\$ 7,293,429	89%
16	<p><b>Control y vigilancia de movilización de ganado</b></p> <p><b>Objetivo:</b> Construir, modernizar y equipar instalaciones, para garantizar la calidad e higiene de los productos pecuarios (carne, leche y derivados) ofertados a los consumidores del Estado.</p> <p><b>Componentes:</b> Sistema de vigilancia pecuaria y archivo de figuras de herrar actualizado (2da Etapa) 100% 100% Construcción de centro de acopio de leche fluida, para la generación de valor agregado (Derivados para mercados industriales finales), en los municipios de Arandas, San Miguel y Encarnación de Díaz, Jalisco. 0% 0% Establecimiento de centros de servicios ganaderos; Inversión en instalaciones, equipos, y capital de trabajo para la operación de 5 unidades de CSG. 0% 0% Rastro Metropolitano TIF equipado (FRIOSA), en el municipio de Acatlán de Juárez, Jalisco. 100% 100% Puntos de inspección sanitaria 100% 100% Proyectos elaborados sobre Normas Oficiales Mexicanas 100% 100%</p>	67%	67%	\$ 25,357,640	\$ 28,417,128	112%
17	<p><b>Apoyo a Sociedades Cooperativas del Sistema Financiero Rural Alternativo</b></p> <p><b>Objetivo:</b> Proporcionar recursos a las Cooperativas del Sistema Financiero Rural Alternativo SIFRA en el interior del Estado, que les permitirá incentivar a los cooperativistas para emprender o fortalecer sus actividades primarias, de valor agregado, comercio y servicio, a través de recursos económicos que les permitan financiar a sus agremiados con recursos accesibles y baja tasas de interés, lo que les permita permanecer con sus actividades productivas y empleos permanentes.</p> <p><b>Componentes:</b> Entrega de capital semilla a nuevas cooperativas SIFRA. 100% 100%</p>	100%	100%	\$ 9,970,080	\$ 7,475,654	75%
18	<p><b>Fomento y asistencia técnica para el aprovechamiento sustentable de los recursos naturales del Estado de Jalisco</b></p> <p><b>Objetivo:</b> La difusión de una cultura ambiental, el fomento de tecnologías alternas para la producción agrícola y ganadera basada en principios orgánicos sustentables y el monitoreo y la evaluación de las reas Naturales Protegidas coadministradas por el Gobierno del Estado, para garantizar la disminución en el deterioro de los recursos naturales con que cuenta el Estado. Para ello, se programan cursos y talleres con temas de educación ambiental y capacitación en tecnologías alternas para la producción agrícola y ganadera basado en principios orgánicos sutentables, que son impartidos por personal técnico en diversas comunidades rurales, dicha capacitación se complementa en los dos Centros Integrales de Educación Ambiental y Capacitación Agua Brava y Colomos, ubicados en Zapopan y Guadalajara respectivamente.</p>	190%	190%	\$ 23,543,710	\$ 23,540,240	100%

Nota: Los proyectos que se muestran corresponden a los Programas Operativos Anuales del Ejecutivo aprobados por el Congreso del Estado.





No.	Proyecto / Componente	Cumplimiento de Meta	Avance	Presupuesto Autorizado Inicial	Presupuesto Ejercido*	Porcentaje de ejercido**
	<b>Componentes:</b> Cursos y talleres impartidos Personas capacitadas en metodologías alternas de producción agrícola y ganadera sustentable. Áreas Naturales Protegidas coadministradas por el Gobierno Estatal Protegidas Instalaciones para la preservación y fomento del medio ambiente construidas y rehabilitadas.	339%	339%			
19	<b>Programa de Adquisición de Activos Productivos Desarrollo Rural</b>  <b>Objetivo:</b> Apoyar a productores con proyectos productivos cuya actividad es de subsistencia, establecidos en regiones de alta y muy alta marginación en el interior del Estado, permitiendo incentivar y fortalecer sus actividades productivas como de valor agregado, comercio y servicios a través de la construcción y/o rehabilitación de infraestructura, como de la adquisición maquinaria y equipo de tecnología de punta, así como de material biológico de alto valor genético que les permitirá disminuir sus costos de producción. <b>Componentes:</b> Proyectos productivos apoyados. Proyectos productivos de grupos prioritarios apoyados.	107%	107%	\$ 20,500,000	\$ 20,500,000	100%
20	<b>Programa de Apoyo a la Participación de Actores para el Desarrollo Rural, Organismos Territoriales (Sistemas Producto)</b>  <b>Objetivo:</b> Apoyar a los productores agropecuarios, acuícolas y pesqueros que les permita fortalecer sus esquemas organizacionales e integrarse en Sistemas Producto que eslabone todas las actividades productivas: primaria, empaque, valor agregado, transporte, acopio, distribución, venta al mayoreo, menudeo y exportación, a través de mesas de negocio, talleres, simposios, asesoría técnica gerencial como de facilitadores, que les permita cumplir con las funciones de planeación, comunicación y concertación entre todos los integrantes de los eslabones de las cadenas productivas y así incrementar la producción, productividad y rentabilidad de las actividades agropecuarias, acuícolas y pesqueras. <b>Componentes:</b> Personas capacitadas en temas estratégicos, para mejorar su producción agropecuaria, pesquera y acuícola. Asesoría técnica gerencial para la elaboración de planes Rectores.	74%	74%	\$ 1,600,000	\$ 1,600,000	100%
21	<b>Erogaciones Contingentes (Seguro por Siniestros en Actividades Agropecuarias)</b>  <b>Objetivo:</b> Apoyar a los productores agropecuarios para la contratación de un seguro agrícola y ganadero, que les permita contar con una protección sobre efectos meteorológicos y de enfermedades que atacan mortalmente al ganado del interior del Estado, a través de una cobertura de protección principalmente de cultivos de granos básicos: maíz grano, sorgo grano, frijol, avena, cebada, entre otros, así como de su ganado bovino de doble propósito, lo que les permitirá a los productores contar con una cobertura que cubra los gastos de producción y un precio base por cada cabeza de ganado bovino siniestrado, lo que evitará la descapitalización de los productores agropecuarios. <b>Componentes:</b> Superficie de cultivo asegurado. Cabezas de ganado bovino aseguradas.	107%	107%	\$ 21,000,000	\$ 40,741,923	194%
22	<b>Programa de Adquisición de Activos Productivos Pesca</b>  <b>Objetivo:</b> Apoyar proyectos productivos de las distintas actividades pesqueras y acuícolas del interior del Estado, que permita incentivar y el fortalecer sus actividades productivas como de valor agregado, a través de proyectos de construcción y/o rehabilitación de infraestructura, como de la adquisición de equipo de tecnología de punta, así como la modernización de la infraestructura productiva ya establecida y la adquisición de insumos biológicos de alta calidad genética, que les permitirá disminuir sus costos de producción y ser mas eficientes en sus unidades de producción acuícola y pesquero, mitigar el sobre esfuerzo pesquero al que están sometidas las pesquerías.	68%	68%	\$ 11,900,000	\$ 17,900,000	150%

Nota: Los proyectos que se muestran corresponden a los Programas Operativos Anuales del Ejecutivo aprobados por el Congreso del Estado.

No.	Proyecto / Componente	Cumplimiento de Meta	Avance	Presupuesto Autorizado Inicial	Presupuesto Ejercido*	Porcentaje de ejercido**
	<b>Componentes:</b> Proyectos integrales Acuícolas y Pesqueros apoyados Proyectos de Insumos Biológicos acuícolas y pesqueros apoyados Proyectos de sustitución de motores fuera de borda a embarcaciones menores apoyados	193%	193%			
23	<b>Programa de Adquisición de Activos Productivos Agrícola</b>  <b>Objetivo:</b> Apoyar proyectos productivos de las distintas actividades agrícolas, hortofrutícolas y ornamentales del interior del Estado, que permita incentivar, eficientar y fortalecer sus actividades productivas como de valor agregado, a través de la construcción y/o rehabilitación de infraestructura, como la construcción de sistemas de riego, invernaderos, como de la adquisición maquinaria y equipo de tecnología de punta, así como el establecimiento de huertos de climas templado y tropical, que les permitirá disminuir sus costos de producción y ser mas eficientes en sus unidades de producción. <b>Componentes:</b> Proyectos productivos de infraestructura y equipamiento apoyados. Hectáreas de cultivo tecnificadas apoyadas. W Proyectos de invernadero apoyados. Hectáreas de cultivos frutícolas apoyadas.	233%	233%	\$ 39,700,000	\$ 48,913,714	123%
24	<b>Programa de Soporte Sanidades e Inocuidades</b>  <b>Objetivo:</b> Apoyar la implementación de programas de sanidad e inocuidad en el interior del Estado, a través de la continuidad de Campañas Agrícolas, Hortofrutícolas, ganaderas, acuícolas y pesqueras para la prevención y erradicación de plagas, parásitos y enfermedades en productos vegetales, animales y especies acuícolas y pesqueras, eficientando y fortaleciendo las actividades productivas como de valor agregado, que les permitirá contar con mejor calidad e inocuidad de dichos productos en sus unidades de producción. <b>Componentes:</b> Campañas sanitarias Acuícolas y Pesqueras apoyadas Campañas sanitarias agrícolas, hortofrutícolas y ornamentales apoyadas. Campañas sanitarias ganaderas apoyadas. Campañas de buenas prácticas de producción y manufactura apoyadas.	100%	100%	\$ 33,000,000	\$ 33,000,000	100%
25	<b>Programa de Soporte Innovación y Transferencia de Tecnología</b>  <b>Objetivo:</b> Apoyar el fomento a la investigación y transferencia de tecnología de punta para mejorar las distintas actividades productivas y de valor agregado en el interior del Estado, a través de la elaboración de estudios y proyectos de investigación, para que se lleve a cabo la transferencia de tecnología para eficientar los procesos productivos en sus explotaciones agropecuarias, hortofrutícolas, ornamentales, acuícolas y pesqueras, permitiendo con esto una mayor competitividad y rentabilidad por unidad de producción. <b>Componentes:</b> Proyectos de investigación e innovación y transferencia de tecnología apoyados <b>Nota:</b> Según las reglas de operación del programa se estimo como minimo el apoyo para 20 proyectos productivos para este año, sin embargo, gracias a las aportaciones de los productores y el monto aprobado para cada proyecto se logró apoyar un total de 30 proyectos bajo el programa de soporte, innovación y transferencia de tecnología haciendo un uso más eficiente del recurso.	150%	150%	\$ 7,000,000	\$ 7,500,000	107%

Nota: Los proyectos que se muestran corresponden a los Programas Operativos Anuales del Ejecutivo aprobados por el Congreso del Estado.

No.	Proyecto / Componente	Cumplimiento de Meta	Avance	Presupuesto Autorizado Inicial	Presupuesto Ejercido*	Porcentaje de ejercido**															
26	<p><b>Programa de Soporte Asistencia Técnica y Capacitación</b></p> <p><b>Objetivo:</b> Apoyar la gestión técnica y económica de los Consejos Distritales, Regionales, Municipales y a Organizaciones de productores agropecuarios, hortofrutícolas, ornamentales, acuícolas y pesqueros en el interior del Estado, que permita fortalecer sus actividades productivas y de valor agregado, a través de capacitación y acompañamiento técnico constante, como la elaboración de planes de negocio, de mercadeo, lo que permitirá a corto plazo el fortalecimiento de su estructura interna organizacional y productiva, aumentando su competitividad en el medio rural.</p> <p><b>Componentes:</b></p> <table border="0"> <tr> <td>Productores agropecuarios, acuícolas y pesqueros apoyados.</td> <td>88%</td> <td>88%</td> </tr> <tr> <td>Supervisión y evaluación de los servicios profesionales de los proyectos productivos apoyados.</td> <td>90%</td> <td>90%</td> </tr> <tr> <td>Planes de negocio, proyectos y estudios apoyados.</td> <td>160%</td> <td>160%</td> </tr> <tr> <td>Programas especiales de capacitación y asistencia técnica apoyados.</td> <td>96%</td> <td>96%</td> </tr> <tr> <td>Promoción de proyectos de desarrollo en comunidades marginadas</td> <td>100%</td> <td>100%</td> </tr> </table>	Productores agropecuarios, acuícolas y pesqueros apoyados.	88%	88%	Supervisión y evaluación de los servicios profesionales de los proyectos productivos apoyados.	90%	90%	Planes de negocio, proyectos y estudios apoyados.	160%	160%	Programas especiales de capacitación y asistencia técnica apoyados.	96%	96%	Promoción de proyectos de desarrollo en comunidades marginadas	100%	100%	107%	107%	\$ 21,500,000	\$ 21,500,000	100%
Productores agropecuarios, acuícolas y pesqueros apoyados.	88%	88%																			
Supervisión y evaluación de los servicios profesionales de los proyectos productivos apoyados.	90%	90%																			
Planes de negocio, proyectos y estudios apoyados.	160%	160%																			
Programas especiales de capacitación y asistencia técnica apoyados.	96%	96%																			
Promoción de proyectos de desarrollo en comunidades marginadas	100%	100%																			
27	<p><b>Programa de Uso Sustentable de Recursos Naturales para la Producción Primaria</b></p> <p><b>Objetivo:</b> Apoyar proyectos productivos para la reconversión productiva de extensiones de cultivo así como la conservación de suelo y agua en el interior del Estado, que permita fortalecer sus actividades productivas, a través de la reconversión de superficies de labranza con cultivos alternativos mas rentables, como la construcción de pequeñas obras hidráulicas y de obras para la conservación de suelo, aumentando su competitividad en el medio rural.</p> <p><b>Componentes:</b></p> <table border="0"> <tr> <td>Obras hidroagrícolas de conservación en construcción</td> <td>93%</td> <td>93%</td> </tr> <tr> <td>Obras de conservación de suelo apoyadas</td> <td>100%</td> <td>100%</td> </tr> <tr> <td>Proyectos productivos de reconversión productiva.</td> <td>309%</td> <td>309%</td> </tr> </table>	Obras hidroagrícolas de conservación en construcción	93%	93%	Obras de conservación de suelo apoyadas	100%	100%	Proyectos productivos de reconversión productiva.	309%	309%	167%	167%	\$ 8,700,000	\$ 8,700,000	100%						
Obras hidroagrícolas de conservación en construcción	93%	93%																			
Obras de conservación de suelo apoyadas	100%	100%																			
Proyectos productivos de reconversión productiva.	309%	309%																			
28	<p><b>Sistema Estatal de Información para el Desarrollo Rural Sustentable</b></p> <p><b>Objetivo:</b> Apoyar con información verídica y actualizada de las diferentes actividades de los sectores agropecuarios, pesqueros y acuícolas del interior del Estado, a través de la realización y procesamiento de encuestas, estudios, informes sobre la producción, precios y destinos de cosechas de todos los cultivos de importancia económica, que permita a los productores tengan las herramientas necesarias para la toma de decisiones para llevar a cabo o no acciones que mejoren o complementen sus procesos productivos y por lo tanto aumentar su rentabilidad de sus actividades en sus explotaciones.</p> <p><b>Componentes:</b></p> <table border="0"> <tr> <td>Documentos de estadística básica en materia agropecuaria, acuícola y pesquera.</td> <td>126%</td> <td>126%</td> </tr> <tr> <td>Usuarios que consultan la página del SNIDRUS</td> <td>114%</td> <td>114%</td> </tr> </table>	Documentos de estadística básica en materia agropecuaria, acuícola y pesquera.	126%	126%	Usuarios que consultan la página del SNIDRUS	114%	114%	120%	120%	\$ 2,750,000	\$ 6,092,832	222%									
Documentos de estadística básica en materia agropecuaria, acuícola y pesquera.	126%	126%																			
Usuarios que consultan la página del SNIDRUS	114%	114%																			
<b>Promedio/Total</b>		<b>77%</b>	<b>77%</b>	<b>\$ 654,585,412</b>	<b>\$ 872 957,503</b>	<b>133%</b>															

Promedio/Total de proyectos de la dependencia acotado al 100%.

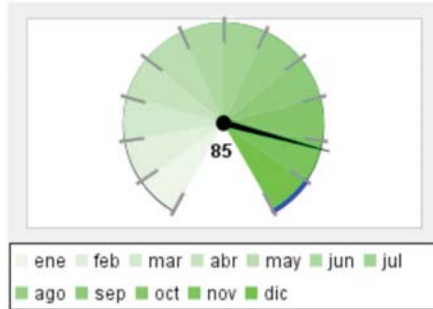
\*Presupuesto ejercido al 31 de diciembre 2010. Cifras preliminares a la cuenta pública anual

\*\*Con respecto al presupuesto autorizado inicial.

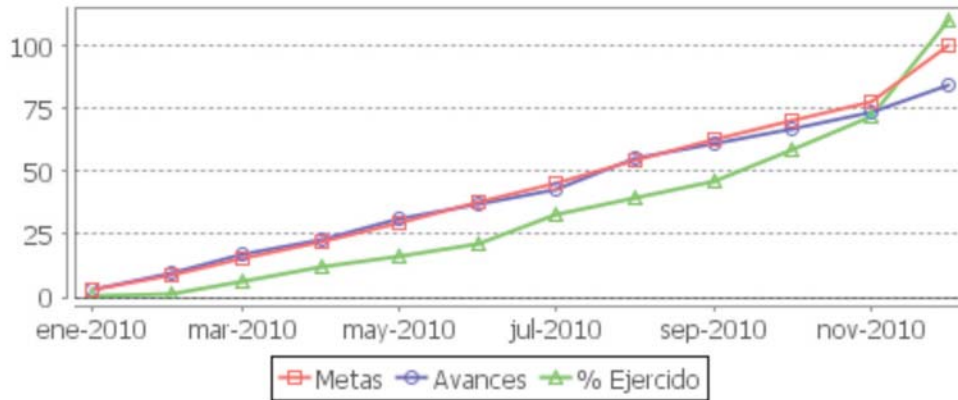
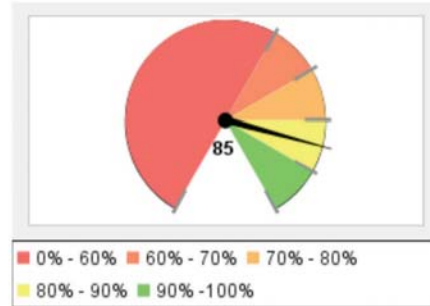
Nota: Los proyectos que se muestran corresponden a los Programas Operativos Anuales del Ejecutivo aprobados por el Congreso del Estado.

## Secretaría de Desarrollo Urbano

**Porcentaje de Avance Promedio**



**Porcentaje de cumplimiento de metas, respecto a lo programado para el corte que se reporta**



### Resumen Total de Proyectos

<b>Total de Proyectos</b>	22
<b>Avance General</b>	85%
<b>Cumplimiento de Meta</b>	85%
<b>Presupuesto Ejercido</b>	\$ 4,431,496,882 (120%)
<b>Presupuesto Autorizado Inicial</b>	\$ 3,695,116,409

Nota: Los proyectos que se muestran corresponden a los Programas Operativos Anuales del Ejecutivo aprobados por el Congreso del Estado.

No.	Proyecto / Componente	Cumplimiento de Meta	Avance	Presupuesto Autorizado Inicial	Presupuesto Ejercido*	Porcentaje de ejercido**
1	<p><b>Vigilar el cumplimiento de la normatividad y las obligaciones fiscales, administrativas y de obra de la CEA</b></p> <p><b>Objetivo:</b> Vigilar, verificar y revisar el control interno que comprende el plan de organización y el conjunto de métodos y medidas adoptadas dentro de la entidad para salvaguardar sus recursos, a través de auditorías y verificaciones administrativas, financieras y operacionales de gasto corriente y de obras y servicios relacionados con la misma.</p> <p><b>Componentes:</b> Auditorías administrativas, financieras y operacionales realizadas. 112% 112% Verificaciones de obras y servicios relacionados con la misma realizadas. 124% 124% Auditorías de obras y servicios relacionados con la misma finiquitadas realizadas. 25% 25%</p> <p><b>Nota:</b> El componente Auditorías de obras y servicios relacionados con la misma finiquitadas realizadas. No cumplió con la meta por exceso de cargas de trabajo, ocasionadas por disminución de personal (Programa Retiro Voluntario).</p>	87%	87%	\$ 6,404,110	\$ 5,974,236	93%
2	<p><b>Promoción del desarrollo urbano en el Estado</b></p> <p><b>Objetivo:</b> Contribuir con la planeación y el desarrollo urbano del Estado, a fin de cumplir con las metas del PED 2030, mediante la coordinación general del ejercicio y la difusión del programa operativo anual de obra pública.</p> <p><b>Componentes:</b> Programa Operativo Anual de Obra Pública comprometido 100% 100% Programa Operativo Anual de Obra Pública difundido y socializado 100% 100%</p>	100%	100%	\$ 9,753,080	\$ 7,991,169	82%
3	<p><b>Programación, Presupuestación, Concursos, Control, Seguimiento, Evaluación y Rendición de Cuentas de la Inversión Pública</b></p> <p><b>Objetivo:</b> Facilitar la formulación, transparencia y ejercicio del presupuesto de inversión pública, así como llevar a cabo en menor tiempo y con mejor calidad los procesos de concursos, licitaciones, contrataciones y trámites de pago, dando seguimiento a indicadores de gestión y atendiendo las solicitudes de información y de rendición de cuentas, que permitan la evaluación eficaz de la inversión pública. A través de: Informes y documentos elaborados o integrados para la Programación, Presupuestación, Concursos, e Información y Seguimiento de la Obra Pública; Trámites realizados y solicitudes atendidas para la Programación, el Control Presupuestal, la Información y Seguimientos y la Rendición de Cuentas de la Obra Pública; Trámites validados o autorizados para la Programación y Presupuestación de la Obra Pública; y Propuestas de mejoramiento de la gestión de la inversión pública implementadas.</p> <p><b>Componentes:</b> Informes y documentos elaborados o integrados. 118% 118% Trámites realizados y solicitudes atendidas. 98% 98% Trámites validados o autorizados. 87% 87% Propuestas de mejoramiento de la gestión de la inversión pública implementadas. 100% 100%</p> <p><b>Nota:</b> El comp. 1 supero su meta debido a que se realizaron más concursos de obra, órdenes de trabajo y expedientes de finiquitos integrados. Los comp. 2 y 3 no alcanzaron su meta por que recibieron menos solicitudes de información vía transparencia, de afiliación al Sistema de Cadenas Productivas y de precios extraordinarios.</p>	101%	101%	\$ 8,699,820	\$ 7,956,983	91%

Nota: Los proyectos que se muestran corresponden a los Programas Operativos Anuales del Ejecutivo aprobados por el Congreso del Estado.

No.	Proyecto / Componente	Cumplimiento de Meta	Avance	Presupuesto Autorizado Inicial	Presupuesto Ejercido*	Porcentaje de ejercido**
4	<b>Planeación del desarrollo urbano, la infraestructura y el ordenamiento territorial del Estado, así como el impulso al desarrollo</b>	163%	163%	\$ 2,718,346,273	\$ 2,122,946,652	78%
	<b>Objetivo:</b> Coadyuvar en el Desarrollo Urbano Ordenado del Estado sistematizando la Planeación Urbano - Territorial, a través de la elaboración de estudios, planes y programas de desarrollo urbano, la coordinación del Consejo de la Zona Metropolitana de Guadalajara, la promoción urbana y la implantación del sistema de gestión de calidad gubernamental.					
	<b>Componentes:</b> Planes, Programas y Estudios Estratégicos para el Desarrollo Urbano Regional	667%	667%			
	Recursos federales y estatales del Consejo de la Zona Metropolitana de Guadalajara asignados.	53%	53%			
	Estudios y proyectos de calidad.	0%	0%			
	Constitución de Consejos Municipales de Desarrollo Urbano	100%	100%			
	Recursos federales y estatales para la Zona Metropolitana de Puerto Vallarta-Bahía de Banderas	0%	0%			
	Gestiones Municipales	157%	157%			
	<b>Nota:</b> Componentes 1 y 6: las metas se superaron debido a la reprogramación de estudios y realización de eventos de coordinación gubernamental. Componentes 2, 3 y 5: presentan un avance menor al programado debido a que el flujo de recursos de los tres órdenes de gobierno sufrió diversos retrasos.					
5	<b>Asesoría y atención jurídica para formalización de contratos, convenios, asuntos jurisdiccionales y liberación de derechos vía.</b>	100%	100%	\$ 7,187,240	\$ 5,742,432	80%
	<b>Objetivo:</b> Asesoría y atención jurídica en todos los actos, acciones y documentos que intervenga el Sr. Secretario y sus Direcciones, así como en los requeridos judicialmente. A través de la liberación de derechos de vía con la adquisición de predios para la ejecución de proyectos de obra pública, de la atención de asuntos jurisdiccionales y de la elaboración de convenios y/o contratos en los que interviene la Secretaría.					
	<b>Componentes:</b> Predios adquiridos para liberación de derecho de vía de obra pública.	100%	100%			
	Asuntos jurisdiccionales atendidos.	100%	100%			
	Convenios y/o contratos elaborados.	100%	100%			
6	<b>Construcción, ampliación, conservación y mantenimiento de la Red Carretera Estatal</b>	134%	134%	\$ 193,270,330	\$ 649,764,152	336%
	<b>Objetivo:</b> Mejorar y eficientizar los recorridos en las vías de comunicación del Estado de Jalisco, a través de la ampliación, modernización, reconstrucción y conservación de tramos carreteros.					
	<b>Componentes:</b> Vías de comunicación estatales construidas y concluidas.	100%	100%			
	Caminos (Subtramos) estatales modernizados y reconstruidos.	143%	143%			
	Vías de comunicación estatales conservadas. (Subtramos)	160%	160%			
	<b>Nota:</b> En los componente 2 y 3 se han incrementado las metas debido a la autorización de la migración de recursos del 2009.					

Nota: Los proyectos que se muestran corresponden a los Programas Operativos Anuales del Ejecutivo aprobados por el Congreso del Estado.



No.	Proyecto / Componente	Cumplimiento de Meta	Avance	Presupuesto Autorizado Inicial	Presupuesto Ejercido*	Porcentaje de ejercido**									
7	<p><b>Ejecución y supervisión de la obra pública en el Estado</b></p> <p><b>Objetivo:</b> Ejecutar y supervisar la obra pública y de infraestructura estatal en general, de conformidad al Programa Operativo Anual de la dependencia, coadyuvando en el desarrollo de infraestructura productiva de los jaliscienses, a través de la realización de obra pública directa en el interior del Estado y en la Zona Metropolitana de Guadalajara, así como por medio de convenios de colaboración con los municipios.</p> <p><b>Componentes:</b></p> <table> <tr> <td>Obra pública en el interior del Estado, supervisión y construcción.</td> <td>116%</td> <td>116%</td> </tr> <tr> <td>Municipios apoyados.</td> <td>61%</td> <td>61%</td> </tr> <tr> <td>Obra pública en la Zona Metropolitana de Guadalajara realizada.</td> <td>31%</td> <td>31%</td> </tr> </table> <p><b>Nota:</b> Los componentes 2 y 3 no alcanzaron sus metas debido a que los ayuntamientos no han dado continuidad a las obras que se encontraban en proceso. El componente 1 superó su meta debido a la reprogramación de obras.</p>	Obra pública en el interior del Estado, supervisión y construcción.	116%	116%	Municipios apoyados.	61%	61%	Obra pública en la Zona Metropolitana de Guadalajara realizada.	31%	31%	69%	69%	\$ 377,306,760	\$ 1,138,236,482	302%
Obra pública en el interior del Estado, supervisión y construcción.	116%	116%													
Municipios apoyados.	61%	61%													
Obra pública en la Zona Metropolitana de Guadalajara realizada.	31%	31%													
8	<p><b>Apoyo sectorial, gestión para el desarrollo regional en el Estado y administración del proyecto especial de Juegos Panamericanos</b></p> <p><b>Objetivo:</b> Mejorar la infraestructura urbana para los Juegos Panamericanos 2011, a través de la elaboración de proyectos ejecutivos y la realización de obras para el mejoramiento del entorno urbano de las sedes panamericanas, del sistema de movilidad panamericana.</p> <p><b>Componentes:</b></p> <table> <tr> <td>Mejoramiento del entorno urbano de las sedes panamericanas y de la infraestructura vial de la ZMG Proyectos Ejecutivos informes y propuestas realizadas para el mejoramiento del Sistema de Movilidad Panamericana realizados.</td> <td>129%</td> <td>129%</td> </tr> <tr> <td></td> <td>111%</td> <td>111%</td> </tr> </table> <p><b>Nota:</b> Se superó la meta en sus dos componentes debido al incremento de proyectos turnados a la dirección.</p>	Mejoramiento del entorno urbano de las sedes panamericanas y de la infraestructura vial de la ZMG Proyectos Ejecutivos informes y propuestas realizadas para el mejoramiento del Sistema de Movilidad Panamericana realizados.	129%	129%		111%	111%	120%	120%	\$ 4,947,950	\$ 3,897,165	79%			
Mejoramiento del entorno urbano de las sedes panamericanas y de la infraestructura vial de la ZMG Proyectos Ejecutivos informes y propuestas realizadas para el mejoramiento del Sistema de Movilidad Panamericana realizados.	129%	129%													
	111%	111%													
9	<p><b>Administración central de la Secretaría de Desarrollo Urbano</b></p> <p><b>Objetivo:</b> Abastecimiento de los requerimientos y necesidades en el desarrollo de la operatividad de la Secretaría a través de la consecución de funcionarios capacitados, órdenes de compra atendidas y servicios de teleinformática proporcionados.</p> <p><b>Componentes:</b></p> <table> <tr> <td>Funcionarios capacitados</td> <td>30%</td> <td>30%</td> </tr> <tr> <td>Órdenes de compra atendidas</td> <td>70%</td> <td>70%</td> </tr> <tr> <td>Servicios de teleinformática</td> <td>145%</td> <td>145%</td> </tr> </table> <p><b>Nota:</b> Los componentes 1 y 2 no alcanzaron su meta debido a las medidas de austeridad y ahorro de recursos que implementó el Gobierno del Estado, así como, por el cierre del ejercicio presupuestal 2010. En cambio el componente 3 incrementó su meta debido a las diversas remodelaciones de instalaciones que se están realizando en el edificio que ocupa esta Secretaría.</p>	Funcionarios capacitados	30%	30%	Órdenes de compra atendidas	70%	70%	Servicios de teleinformática	145%	145%	82%	82%	\$ 38,469,536	\$ 34,230,090	89%
Funcionarios capacitados	30%	30%													
Órdenes de compra atendidas	70%	70%													
Servicios de teleinformática	145%	145%													

Nota: Los proyectos que se muestran corresponden a los Programas Operativos Anuales del Ejecutivo aprobados por el Congreso del Estado.

No.	Proyecto / Componente	Cumplimiento de Meta	Avance	Presupuesto Autorizado Inicial	Presupuesto Ejercido*	Porcentaje de ejercido**
10	<p><b>Elaboración de estudios y proyectos de infraestructura carretera, vial, hidráulica y pluvial, y equipamiento urbano en el Estado</b></p> <p><b>Objetivo:</b> Apoyar y generar continuidad en el mejoramiento de la infraestructura urbana del Estado de Jalisco a través del diseño, revisión y aprobación de proyectos, planes y estudios de tipo: carretero y de comunicaciones, de y equipamiento, hidráulicos y del sistema vial metropolitano, y de equipamiento e infraestructura municipal.</p> <p><b>Componentes:</b></p> <p>Proyectos, planes y estudios carreteros y diseñados, revisados y aprobados. 145% 145%</p> <p>Proyectos, planes y estudios de Imagen Urbana y Equipamiento diseñados, revisados y validados. 180% 180%</p> <p>Proyectos, planes y estudios hidráulicos y del sistema vial de la Zona Metropolitana de Guadalajara diseñados, revisados y aprobados. 243% 243%</p> <p>Proyectos, planes y estudios de equipamiento e infraestructura municipal diseñados, revisados y validados. 52% 52%</p> <p><b>Nota:</b> Los componentes 1, 2 y 3 superaron sus metas debido a la conclusión de los proyectos de ejercicios anteriores. El componente 4 no alcanzó su meta debido a restricciones presupuestales.</p>	155%	155%	\$ 8,464,720	\$ 94,826,012	1120%
11	<p><b>Gestión y fomento urbano para el desarrollo de la infraestructura urbana relacionada con el proyecto Metrópoli 2011</b></p> <p><b>Objetivo:</b> Fomentar y gestionar el adecuado desarrollo de infraestructura urbana en el Estado, a través de la realización de Proyectos Ejecutivos y Obras para el mejoramiento de la infraestructura urbana enfocados al proyecto de Metrópoli 2011</p> <p><b>Componentes:</b></p> <p>Proyectos Ejecutivos y Obras para el mejoramiento de infraestructura urbana gestionados. 133% 133%</p> <p>Proyectos Ejecutivos y Obras realizadas para el desarrollo del Fomento Urbano en la Barranca de Huentitán 100% 100%</p> <p><b>Nota:</b> Se superó la meta en sus dos componentes debido al incremento de proyectos turnados a la dirección.</p>	117%	117%	\$ 2,446,320	\$ 2,055,068	84%
12	<p><b>Apoyo a proyectos estratégicos del Ejecutivo en materia de infraestructura y desarrollo urbano</b></p> <p><b>Objetivo:</b> Generar los estudios y proyectos requeridos para las obras de carácter especial que por su naturaleza tengan un alto impacto dentro de la sociedad y cuya realización sea un detonador para el crecimiento armónico de la zona donde se hagan, mejorando con ello, la posición a nivel nacional, respecto del índice de infraestructura. A través de la realización de los deslindes topográficos, la gestión y concertación en la compra de predios para obtener y asegurar el derecho de vía para el desarrollo de proyectos; mediante la realización de estudios buscando la integración de los proyectos ejecutivos de las Obras Especiales en el Estado; y atendiendo a los Ayuntamientos con el fin de lograr la gestión de sus proyectos dando mayor agilidad a la validación de los mismos.</p> <p><b>Componentes:</b></p> <p>Proyectos especiales municipales atendidos y validados. 54% 54%</p> <p>Deslindes topográficos realizados. 40% 40%</p> <p>Estudios terminados. 50% 50%</p> <p><b>Nota:</b> Los tres componentes de este proyecto no alcanzaron sus metas debido a que los Ayuntamientos han solicitado una menor validación.</p>	48%	48%	\$ 1,186,940	\$ 1,010,635	85%

Nota: Los proyectos que se muestran corresponden a los Programas Operativos Anuales del Ejecutivo aprobados por el Congreso del Estado.



No.	Proyecto / Componente	Cumplimiento de Meta	Avance	Presupuesto Autorizado Inicial	Presupuesto Ejercido*	Porcentaje de ejercido**												
13	<p><b>Planeación, programación y presupuestación hídrica.</b></p> <p><b>Objetivo:</b> Formular, dar seguimiento y evaluar la programación hídrica del Estado, para medir los avances físicos y financieros de los procesos y/o proyectos, con base en la Ley del Agua para el estado y sus Municipios, a través de instrumentos de planeación, anteproyecto de presupuesto de egresos 2011 y convenios de colaboración y participación con los municipios del Estado.</p> <p><b>Componentes:</b></p> <table border="0"> <tr> <td>Instrumentos de planeación actualizados.</td> <td>100%</td> <td>100%</td> </tr> <tr> <td>Anteproyecto de presupuesto de egresos 2011 formulado y entregado a la SEFIN</td> <td>100%</td> <td>100%</td> </tr> <tr> <td>Convenios de colaboración y/o participación formalizados.</td> <td>75%</td> <td>75%</td> </tr> </table> <p><b>Nota:</b> No se cumplió la meta anual debido a que el componente Convenios de colaboración y/o participación formalizados. Presentaron retraso principalmente por la restricción presupuestal.</p>	Instrumentos de planeación actualizados.	100%	100%	Anteproyecto de presupuesto de egresos 2011 formulado y entregado a la SEFIN	100%	100%	Convenios de colaboración y/o participación formalizados.	75%	75%	92%	92%	\$ 10,650,230	\$ 14,172,274	133%			
Instrumentos de planeación actualizados.	100%	100%																
Anteproyecto de presupuesto de egresos 2011 formulado y entregado a la SEFIN	100%	100%																
Convenios de colaboración y/o participación formalizados.	75%	75%																
14	<p><b>Acciones de Apoyo al Desarrollo Urbano Municipal</b></p> <p><b>Objetivo:</b> Eleva la calidad de vida de la población e impulsar la dinámica productiva del estado mediante las acciones de apoyo al desarrollo urbano municipal y la dotación de infraestructura eléctrica.</p> <p><b>Componentes:</b></p> <table border="0"> <tr> <td>Habitantes con energía eléctrica beneficiados.</td> <td>113%</td> <td>113%</td> </tr> <tr> <td>Municipios subsidiados con cemento.</td> <td>0%</td> <td>0%</td> </tr> <tr> <td>Estudios de prevención de riesgo realizados y viviendas construidas.</td> <td>67%</td> <td>67%</td> </tr> <tr> <td>Proyectos validados y seguimiento de obras del Programa Mejor Limpiale</td> <td>52%</td> <td>52%</td> </tr> </table> <p><b>Nota:</b> Los componentes 2, 3 y 4 no alcanzaron su meta debido a restricciones presupuestales y reprogramación de obras. Se superó la meta en el componente 3 debido a la reprogramación de recursos.</p>	Habitantes con energía eléctrica beneficiados.	113%	113%	Municipios subsidiados con cemento.	0%	0%	Estudios de prevención de riesgo realizados y viviendas construidas.	67%	67%	Proyectos validados y seguimiento de obras del Programa Mejor Limpiale	52%	52%	58%	58%	\$ 6,431,580	\$ 6,150,608	96%
Habitantes con energía eléctrica beneficiados.	113%	113%																
Municipios subsidiados con cemento.	0%	0%																
Estudios de prevención de riesgo realizados y viviendas construidas.	67%	67%																
Proyectos validados y seguimiento de obras del Programa Mejor Limpiale	52%	52%																
15	<p><b>Mejorar y difundir la gestión integral del recurso hídrico y promover la cultura y uso eficiente del agua.</b></p> <p><b>Objetivo:</b> Llevar a cabo las estrategias, acciones y actividades relacionadas con la gestión integral del agua por cuencas, para lograr la sustentabilidad del recurso hídrico en el Estado de Jalisco, a través de estudios de disponibilidad y calidad del agua, instalación y fortalecimiento de consejos de cuenca y grupos auxiliares, certificación ambiental de plantas de tratamiento de aguas residuales y acciones de saneamiento y cultura del agua.</p> <p><b>Componentes:</b></p> <table border="0"> <tr> <td>Estudios y/o informes de disponibilidad y calidad del agua realizados.</td> <td>357%</td> <td>357%</td> </tr> <tr> <td>Consejos de cuenca y comités técnicos de aguas subterráneas actualizados e instalados.</td> <td>75%</td> <td>75%</td> </tr> <tr> <td>Plantas de tratamiento de aguas residuales ambientalmente certificadas.</td> <td>59%</td> <td>59%</td> </tr> <tr> <td>Acciones de saneamiento y cultura del agua realizadas.</td> <td>200%</td> <td>200%</td> </tr> </table> <p><b>Nota:</b> Se rebasó la meta anual del proyecto debido a que el componente Estudios y/o informes de disponibilidad y calidad del agua realizados. incrementó los monitoreos de calidad del agua debido a las acciones coordinadas con la Secretaría de Salud Jalisco.</p>	Estudios y/o informes de disponibilidad y calidad del agua realizados.	357%	357%	Consejos de cuenca y comités técnicos de aguas subterráneas actualizados e instalados.	75%	75%	Plantas de tratamiento de aguas residuales ambientalmente certificadas.	59%	59%	Acciones de saneamiento y cultura del agua realizadas.	200%	200%	173%	173%	\$ 27,787,250	\$ 26,811,323	96%
Estudios y/o informes de disponibilidad y calidad del agua realizados.	357%	357%																
Consejos de cuenca y comités técnicos de aguas subterráneas actualizados e instalados.	75%	75%																
Plantas de tratamiento de aguas residuales ambientalmente certificadas.	59%	59%																
Acciones de saneamiento y cultura del agua realizadas.	200%	200%																

Nota: Los proyectos que se muestran corresponden a los Programas Operativos Anuales del Ejecutivo aprobados por el Congreso del Estado.

No.	Proyecto / Componente	Cumplimiento de Meta	Avance	Presupuesto Autorizado Inicial	Presupuesto Ejercido*	Porcentaje de ejercido**												
16	<p><b>Incrementar la eficiencia y la cobertura de la prestación de los servicios de agua potable, alcantarillado y saneamiento.</b></p> <p><b>Objetivo:</b> Dirigir las estrategias relacionadas con el apoyo brindado a los municipios, el desarrollo de organismos operadores y la ejecución de las obras con base en los diferentes programas federalizados, a través del fortalecimiento y creación de organismos operadores, servicios a municipios, proyectos ejecutivos, ejecución de obras y servicios relacionados con la misma.</p> <p><b>Componentes:</b></p> <table> <tr> <td>Organismos operadores creados y fortalecidos.</td> <td>30%</td> <td>30%</td> </tr> <tr> <td>Servicios a municipios realizados.</td> <td>119%</td> <td>119%</td> </tr> <tr> <td>Obras y servicios relacionados con la misma ejecutadas.</td> <td>153%</td> <td>153%</td> </tr> <tr> <td>Proyectos ejecutivos validados.</td> <td>64%</td> <td>64%</td> </tr> </table> <p><b>Nota:</b> No se cumplió la meta anual del proyecto debido a que el componente Organismos operadores creados y fortalecidos no se firmaron el acuerdo de creación los únicos que han firmado son Arandas, Zacoalco y Teocaltiche.</p>	Organismos operadores creados y fortalecidos.	30%	30%	Servicios a municipios realizados.	119%	119%	Obras y servicios relacionados con la misma ejecutadas.	153%	153%	Proyectos ejecutivos validados.	64%	64%	92%	92%	\$ 109,799,320	\$ 141,401,970	129%
Organismos operadores creados y fortalecidos.	30%	30%																
Servicios a municipios realizados.	119%	119%																
Obras y servicios relacionados con la misma ejecutadas.	153%	153%																
Proyectos ejecutivos validados.	64%	64%																
17	<p><b>Administración de los recursos humanos, materiales y financieros de la CEA con apego al marco jurídico.</b></p> <p><b>Objetivo:</b> Definir y administrar las políticas y estrategias en materia de desarrollo del factor humano y organizacional, servicios generales, adquisiciones, sistemas y contabilidad con apego al marco jurídico, a partir de las directrices aplicables al personal, materiales y financieras que marque el titular de la Institución, el plan estratégico de la CEA y las regularizaciones vigentes a fin de asegurar que las acciones de organización e integración se proporcionen para garantizar el soporte administrativo con efectividad, dando respuesta a los requerimientos de todas las áreas y coadyubando al logro de las metas planeadas para la operación sustantivas de la Comisión, a través del desarrollo e implementación de sistemas de información y la actualización del manual de organización.</p> <p><b>Componentes:</b></p> <table> <tr> <td>Sistemas de información de la CEA desarrollados e implementados.</td> <td>100%</td> <td>100%</td> </tr> <tr> <td>Manuales de organización de la CEA actualizados.</td> <td>100%</td> <td>100%</td> </tr> </table>	Sistemas de información de la CEA desarrollados e implementados.	100%	100%	Manuales de organización de la CEA actualizados.	100%	100%	100%	100%	\$ 58,770,120	\$ 62,548,266	106%						
Sistemas de información de la CEA desarrollados e implementados.	100%	100%																
Manuales de organización de la CEA actualizados.	100%	100%																
18	<p><b>Mejorar la calidad del agua en cuerpos receptores federales, promover el reuso de agua tratada y manejo de biosólidos.</b></p> <p><b>Objetivo:</b> Establecer y dirigir las estrategias para asegurar la correcta operación de las plantas de tratamiento de aguas residuales del Estado, con la finalidad de garantizar la aplicación de la normatividad y reglamentación relacionada con el tratamiento y reuso de agua y biosólidos, con base en políticas de la CEA y legislación vigente, a través de metros cúbicos de agua tratada, muestreos de descargas, metros cúbicos de agua tratada reutiliza y metros cúbicos de biosólidos generados reusados.</p> <p><b>Componentes:</b></p> <table> <tr> <td>Metros cúbicos de agua tratada.</td> <td>90%</td> <td>90%</td> </tr> <tr> <td>Muestreos de descargas de agua realizados.</td> <td>60%</td> <td>60%</td> </tr> <tr> <td>Metros cúbicos de biosólidos generados reusados en la agricultura.</td> <td>124%</td> <td>124%</td> </tr> <tr> <td>Metros cúbicos de agua residual tratada reutilizada.</td> <td>112%</td> <td>112%</td> </tr> </table> <p><b>Nota:</b> No se cumplió la meta anual del proyecto debido a que el componente Muestreos de descargas de agua realizados disminuyó los muestreos debido a que el laboratorio de la CEA se encuentra en acreditación ante la EMA y solicitaron que se ingresaran menos muestras en el año.</p>	Metros cúbicos de agua tratada.	90%	90%	Muestreos de descargas de agua realizados.	60%	60%	Metros cúbicos de biosólidos generados reusados en la agricultura.	124%	124%	Metros cúbicos de agua residual tratada reutilizada.	112%	112%	97%	97%	\$ 51,330,030	\$ 58,759,978	114%
Metros cúbicos de agua tratada.	90%	90%																
Muestreos de descargas de agua realizados.	60%	60%																
Metros cúbicos de biosólidos generados reusados en la agricultura.	124%	124%																
Metros cúbicos de agua residual tratada reutilizada.	112%	112%																

Nota: Los proyectos que se muestran corresponden a los Programas Operativos Anuales del Ejecutivo aprobados por el Congreso del Estado.



No.	Proyecto / Componente	Cumplimiento de Meta	Avance	Presupuesto Autorizado Inicial	Presupuesto Ejercido*	Porcentaje de ejercido**
19	<b>Abastecimiento y saneamiento de la Zona Conurbada de Guadalajara.</b>  <b>Objetivo:</b> Gestionar, promover, planear el diseño y ejecución del programa integral de abastecimiento y saneamiento de la Zona Conurbada de Guadalajara, a través de la realización de instrumentos jurídico-financieros y acciones de construcción de infraestructura. <b>Componentes:</b> Instrumentos jurídico-financieros realizados. 82% 82% Acciones relacionadas con la construcción de infraestructura realizadas. 99% 99% <b>Nota:</b> No se cumplió la meta anual del proyecto ya que la Autorización del Congreso para el Comodato de terrenos de la CFE y la Línea de Crédito Contingente fueron tardías, retrasando todas las demás actividades	91%	91%	\$ 27,382,910	\$ 20,629,260	75%
20	<b>Difusión interna y externa de las actividades que realiza la CEA.</b>  <b>Objetivo:</b> Difundir ante los usuarios de la Comisión y la ciudadanía en general, los servicios, programas y actividades que esta Institución realiza en beneficio de la población, en relación al uso, distribución y aprovechamiento del agua, a través de acciones de difusión interna y externa. <b>Componentes:</b> Acciones de difusión interna realizadas. 100% 100% Acciones de difusión externa realizadas. 201% 201% <b>Nota:</b> La meta anual se sobrepaso ya que se realizaron en todo el año campañas de difusión externa mayor a las que se tenía contempladas.	151%	151%	\$ 2,982,790	\$ 2,961,143	99%
21	<b>Administración y operación del parque metropolitano de Guadalajara</b>  <b>Objetivo:</b> Administrar y operar el espacio público denominado Parque Metropolitano de Guadalajara en el cual el Gobierno del Estado construirá, y mantendrá una serie de acciones ordenadas, sistemáticas y permanentes a favor del mantenimiento del equilibrio ecológico, además de constituir un área para la recreación y el esparcimiento de la población, a través de diversas actividades de mantenimiento permanente de las áreas verdes, arbolado, instalaciones y pistas deportivas, así como la realización de eventos deportivos, recreativos, formativos y culturales para los usuarios y población en general, de igual forma se llevará a cabo la implementación de actividades conjuntas con estudiantes de universidades, escuelas, empresas de la iniciativa privada y público en general, tales como campañas de reforestación, limpieza de áreas verdes y desmalezamiento de planta en vivero. <b>Componentes:</b> Eventos recreativo - deportivos realizados 100% 100% Mantenimiento de áreas verdes y servicios efectuados 100% 100%	100%	100%	\$ 13,191,480	\$ 13,123,366	99%
22	<b>Operación y administración de los parques Solidaridad y Roberto Montenegro</b>  <b>Objetivo:</b> Operación y administración de los parques Solidaridad y Roberto Montenegro por medio del fortalecimiento y mejora de sus servicios e infraestructura. <b>Componentes:</b> Personas que visitan el Parque de la Solidaridad 86% 86% Personas que visitan el Parque Roberto Montenegro 80% 80% <b>Nota:</b> Los dos componentes no han alcanzado sus metas debido a las condiciones climatológicas adversas que se presentaron durante los primeros meses del año 2010.	83%	83%	\$ 10,307,620	\$ 10,307,620	100%
<b>Promedio/Total</b>		<b>85%</b>	<b>85%</b>	<b>\$ 3,695,116,409</b>	<b>\$ 4,431,496,882</b>	<b>120%</b>

Promedio/Total de proyectos de la dependencia acotado al 100%.

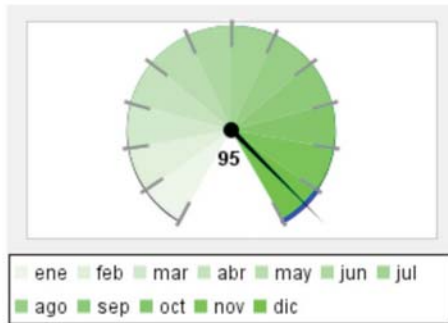
\*Presupuesto ejercido al 31 de diciembre 2010. Cifras preliminares a la cuenta pública anual

\*\*Con respecto al presupuesto autorizado inicial.

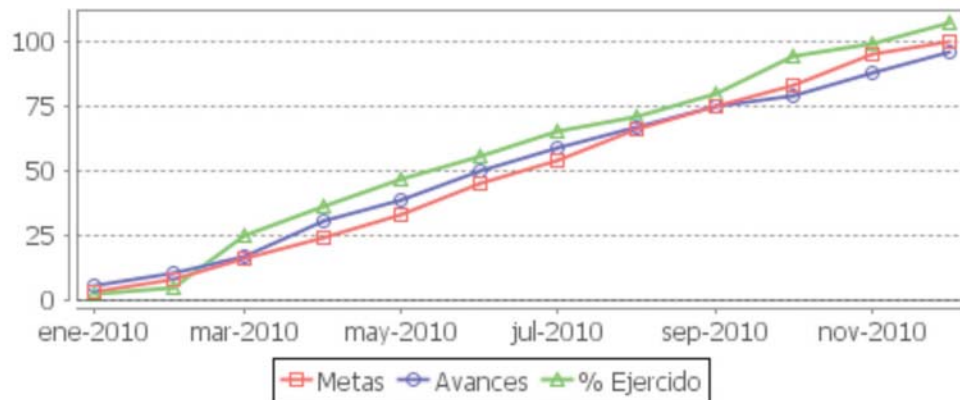
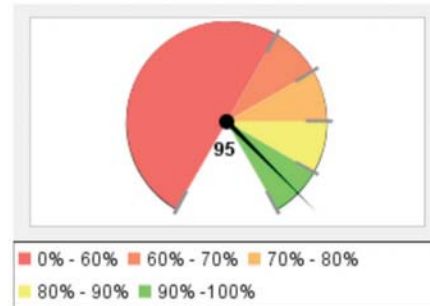
Nota: Los proyectos que se muestran corresponden a los Programas Operativos Anuales del Ejecutivo aprobados por el Congreso del Estado.

## Secretaría de Promoción Económica

**Porcentaje de Avance Promedio**



**Porcentaje de cumplimiento de metas, respecto a lo programado para el corte que se reporta**



### Resumen Total de Proyectos

Total de Proyectos	19
Avance General	95%
Cumplimiento de Meta	95%
Presupuesto Ejercido	\$ 722,492,877 (108%)
Presupuesto Autorizado Inicial	\$ 670,506,904

Nota: Los proyectos que se muestran corresponden a los Programas Operativos Anuales del Ejecutivo aprobados por el Congreso del Estado.

No.	Proyecto / Componente	Cumplimiento de Meta	Avance	Presupuesto Autorizado Inicial	Presupuesto Ejercido*	Porcentaje de ejercido**
1	<b>Incentivos a la inversión productiva y generación de empleos</b>  <b>Objetivo:</b> Fomentar y promover el desarrollo económico del estado generando las condiciones necesarias que propicien la inversión productiva nacional y/o extranjera a través del apoyo a proyectos que incrementen la infraestructura productiva en el Estado y permitan la generación y conservación de empleos. <b>Componentes:</b> Proyectos productivos apoyados Empleos generados <b>Nota:</b> Derivado del gran esfuerzo de la SEPROE y CEPE para la captación de proyectos estratégicos y Proyectos Productivos, entre otros, en agosto 2010, se logró llegar a 54 proyectos productivos, lo que nos refleja una generación de 7,190 empleos nuevos, con lo cual se siguen sumando logros con respecto a las metas esperadas del año	246%	246%	\$ 109,046,140	\$ 138,265,605	127%
2	<b>Dirección del Instituto de la Artesanía</b>  <b>Objetivo:</b> Mejorar la operación del IAJ a través de la capacitación del personal y la actualización de manuales de procesos. <b>Componentes:</b> Personal del Instituto de las Artesanías que recibe capacitación Manuales de procesos actualizados	100%	100%	\$ 6,728,543	\$ 6,802,830	101%
3	<b>Desarrollo y Promoción Comercial</b>  <b>Objetivo:</b> Incrementar la participación en el mercado interno de México, de los productos y servicios hechos en Jalisco, a través de asesorar a la MIPYME jalisciense para vincularle con servicios de SEPROE, y de otras instancias de los gobiernos tanto federal, estatal como municipal, así como de instituciones de impulso a la empresa, que les ayuden a mejorar sus capacidades, oportunidades y competitividad comercial. <b>Componentes:</b> Empresas asesoradas <b>Nota:</b> La superación de la meta en el número de asesorías, estuvo marcada fundamentalmente por la relevante participación de los programas Mi Tienda y Mi Tienda (Comercio) Panamericana, mismos que se integraron en el transcurso del año. El programa Pabellón Hecho en Jalisco contribuyó en menos escala al obtener una respuesta superior a la esperada.	163%	163%	\$ 3,810,810	\$ 3,661,284	96%
4	<b>Mejora regulatoria para la actividad empresarial.</b>  <b>Objetivo:</b> Facilitar la apertura y desarrollo de empresas de Jalisco a través de propuestas entregadas en el Comité Estatal de Desregulación y Promoción Económica y de la Dirección de Mejora Regulatoria a favor de la reducción del tiempo de apertura de una empresa. <b>Componentes:</b> Propuestas de mejora regulatoria entregadas. Trámites electrónicos implementados.	100%	100%	\$ 4,047,320	\$ 3,631,640	90%
5	<b>Promoción a la inversión.</b>  <b>Objetivo:</b> Promover e incentivar la atracción y conservación de inversiones en el Estado de Jalisco, tanto nacionales como extranjeras, a través de proyectos de promoción a la inversión. <b>Componentes:</b> Proyectos reales de inversión promovidos. Participación en eventos internacionales para promoción de inversiones <b>Nota:</b> La meta fue superada por la mayor presencia en eventos internacionales del sector aeroespacial para el fortalecimiento y desarrollo de esta industria y la realización del Foro Interactivo de Tecnología FIT en el marco del evento internacional de la UIT 2010, con el objetivo de mostrar a los ministros asistentes y a los mismos jaliscienses la Industria de Tecnología de la información en el estado	113%	113%	\$ 8,431,300	\$ 7,315,156	87%
6	<b>Promoción económica regional en el Estado de Jalisco.</b>  <b>Objetivo:</b> Detectar e integrar proyectos productivos municipales de los sectores de la industria, comercio y servicios con apoyos a fondo perdido a través del CEPE, para el apoyo de microempresas de Jalisco y brindar asesorías a empresarios del interior del Estado en el rubro de gestión del desarrollo.	100%	100%	\$ 7,861,900	\$ 6,343,423	81%

Nota: Los proyectos que se muestran corresponden a los Programas Operativos Anuales del Ejecutivo aprobados por el Congreso del Estado.

No.	Proyecto / Componente	Cumplimiento de Meta	Avance	Presupuesto Autorizado Inicial	Presupuesto Ejercido*	Porcentaje de ejercido**
	<b>Componentes:</b> Proyectos productivos integrados Número de asesorías otorgadas a empresarios y funcionarios en el rubro de gestión del desarrollo por actividad empresarial	100%	100%			
7	<b>Recursos financieros, materiales, humanos e informáticos.</b>  <b>Objetivo:</b> Facilitar el cumplimiento de los objetivos de las diferentes áreas de la Seproe a través de implantación de sistemas de gestión de calidad, asegurando la mejora continua en los procesos financiero-administrativos, beneficiando tanto al interior de los organismos de SEPROE como al ciudadano, puesto que los recursos financieros y el acceso a la información serán más eficaces y oportunos. <b>Componentes:</b> Reportes mensuales de información financiera entregados. Procesos de gestión por la calidad operando	100%	100%	\$ 14,190,604	\$ 13,338,684	94%
8	<b>Productividad e integración sectorial.</b>  <b>Objetivo:</b> Incrementar las capacidades competitivas de los sectores productivos a través de proyectos estratégicos de fomento y apoyo a empresarios. <b>Componentes:</b> Proyectos sectoriales generados. Empresarios apoyados con acciones sectoriales <b>Nota:</b> Se rebasa la meta debido a que se están considerando 79 proyectos en total de los cuales 69 son de la partida de Productividad Jalisco y 10 son proyectos sectoriales; Se superó la meta debido a la cantidad de empresarios que tuvieron un apoyo principalmente en el evento Jalisco Emprende, y con las jornadas de capacitación municipal en el tema alimenticio.	130%	130%	\$ 5,637,200	\$ 4,877,770	87%
9	<b>Operación del Consejo Estatal de Ciencia y Tecnología de Jalisco</b>  <b>Objetivo:</b> Impulsar, fomentar, coordinar y coadyuvar en el desarrollo de las acciones públicas y privadas relacionadas con el avance de la ciencia y la tecnología en el Estado, a través de proyectos científicos y tecnológicos y la mejora de procesos institucionales. Con el propósito de operar al COECYTJAL de acuerdo a procesos en sistema de calidad y la elaboración continua de reportes administrativos de las actividades realizadas. <b>Componentes:</b> Reportes administrativos elaborados Procesos certificados en sistema de calidad	100%	100%	\$ 8,747,730	\$ 8,652,050	99%
10	<b>Apoyo al Fomento al Comercio Exterior del Estado de Jalisco</b>  <b>Objetivo:</b> Coadyuvar a que las empresas de Jalisco incrementen sus exportaciones a través de misiones comerciales, ferias internacionales, capacitación en materia de comercio exterior y documentos generados con información de Comercio Exterior. <b>Componentes:</b> Empresas promocionando sus productos y servicios en el extranjero Empresas participando en ferias internacionales en el extranjero Capacitación a empresarios en materia de comercio exterior Análisis estadísticos del comercio exterior de Jalisco y fichas técnicas de país y producto <b>Nota:</b> A partir de la nueva estrategia, con el programa de JALISCO GLOBAL, el convenio con PROMEXICO, así como la demanda por la misma industria de Jalisco, la participación en eventos ha tenido mayor enfoque en Ferias en el extranjero. Esto ha permitido el posicionamiento de marcas jaliscienses en el extranjero, realización de agendas de negocios, y el incremento en exportaciones.	88%	88%	\$ 6,460,930	\$ 6,395,937	99%

Nota: Los proyectos que se muestran corresponden a los Programas Operativos Anuales del Ejecutivo aprobados por el Congreso del Estado.

No.	Proyecto / Componente	Cumplimiento de Meta	Avance	Presupuesto Autorizado Inicial	Presupuesto Ejercido*	Porcentaje de ejercido**
11	<b>Vinculación Artesanal</b>  <b>Objetivo:</b> Mejorar la competitividad de los artesanos de Jalisco mediante la capacitación y el desarrollo de productos artesanales innovadores, promocionando la artesanía con certificación de marca colectiva. <b>Componentes:</b> Artesanos capacitados Diseños innovadores de artesanías desarrolladas Marcas Comerciales registradas <b>Nota:</b> El registro de contactos comerciales no se alcanzo, debido a que se desarrollo la pagina web SICAJ para consulta de los mismos artesanos y proveedores. Por el apoyo recibido por parte FONART complemento el esquema de capacitación a los artesanos registrando así un incremento a la meta establecida. Con la asesoría en grupo en la creación de nuevos diseños se supero la meta establecida.	103%	103%	\$ 4,126,579	\$ 4,171,011	101%
12	<b>Comercialización Artesanal</b>  <b>Objetivo:</b> Incrementar las ventas de los artesanos con la promoción de sus productos artesanales a través de la comercialización en puntos de venta del IAJ ó la participación en ferias y exposiciones locales, nacionales e internacionales que permitan generarles contactos comerciales. <b>Componentes:</b> Artesanos apoyados mediante la compra directa de sus mercancías. Artesanos apoyados para la comercialización de productos artesanales en ferias y exposiciones Contactos comerciales <b>Nota:</b> El componente de Contactos Comerciales, registro un alcance de 276, teniendo registrada una meta de 300, esta meta no fue alcanzada, toda vez que el Instituto de la Artesanía Jalisciense desarrollo la página de Internet SICAJ, situación por lo que los artesanos y proveedores ya no solicitan la asesoría del Instituto, buscan los datos de interés a través de la página de internet.	98%	98%	\$ 4,675,548	\$ 4,357,124	93%
13	<b>Financiamiento integral a MIPYMES Jaliscienses</b>  <b>Objetivo:</b> Fomentar la creación, el desarrollo y el fortalecimiento de la micro, pequeña y mediana empresa jalisciense a través de créditos, capacitación y consultoría empresarial, permitiendo la consolidación y la generación de más y mejores empleos para el desarrollo económico del Estado. <b>Componentes:</b> Créditos otorgados Créditos para mujeres emprendedoras Empleos Generados y Protegidos Personas capacitadas <b>Nota:</b> Capacitación a más de 45,000 empresarios en el Estado. Cobertura del 100% de los municipios del Estado con créditos. Conservación de más de 17,000 empleos. Arranque a la construcción formal del Sistema Estatal de Financiamiento. Cambio de instalaciones, apertura de sucursal en Puerto Vallarta. Precaución crediticia de los solicitantes derivada de la situación económica nacional.	74%	74%	\$ 100,000,000	\$ 100,000,000	100%
14	<b>Fondo Estatal de Ciencia y Tecnología de Jalisco</b>  <b>Objetivo:</b> Impulsar proyectos de investigación, desarrollo tecnológico e innovación a través del fortalecimiento de centros de investigación, instituciones de educación y empresas pertenecientes a cadenas tradicionales y alta tecnología que coadyuven a la formación de recursos humanos altamente especializados, generación de empleos, desarrollo de patentes y prototipos e inversión estatal en cti. <b>Componentes:</b> Empleos generados Empresas Beneficiadas Inversión estatal en materia de Ciencia Tecnología e Innovación Proyectos Apoyados	160%	160%	\$ 200,000,000	\$ 200,000,000	100%

Nota: Los proyectos que se muestran corresponden a los Programas Operativos Anuales del Ejecutivo aprobados por el Congreso del Estado.

No.	Proyecto / Componente	Cumplimiento de Meta	Avance	Presupuesto Autorizado Inicial	Presupuesto Ejercido*	Porcentaje de ejercido**
15	<b>Inteligencia Económica</b>  <b>Objetivo:</b> Generar y difundir información socioeconómica útil, veraz, oportuna y suficiente a través de la operación del Observatorio de Entorno y Coyuntura Económica, el Observatorio Sectorial y PYME, el Observatorio Regional y Municipal y las consultas a sectores productivos y sociedad en general. <b>Componentes:</b> Productos Económicos Actualizados a través del Observatorio de Entorno y Coyuntura Económica. 100% 100% Productos Económicos Actualizados a través del Observatorio Regional y Municipal 337% 337% Atención a sectores productivos y a la sociedad en general 135% 135% Productos Económicos Actualizados a través del Observatorio Sectorial y Pyme 98% 98% <b>Nota:</b> Por el desarrollo de nuevos reportes en temas de logística y de comercio exterior especializados, el incremento en las solicitudes de los Municipios en temas de capacitación técnica para el levantamiento de estudios coyunturales. Crecimiento de los usuarios derivados de la difusión, implementada en Universidades, Cámaras y de Ayuntamientos de los municipios del Estado	168%	168%	\$ 10,295,980	\$ 10,228,696	99%
16	<b>Mejor cultura de calidad, gestión y mejora en las personas y empresas jaliscienses</b>  <b>Objetivo:</b> Contribuir a mejorar la productividad de las empresas jaliscienses mediante capacitación y consultoría en sistemas de gestión y mejora de procesos. <b>Componentes:</b> Organizaciones apoyadas con financiamiento para implantar sistemas de gestión y mejora 114% 114% Organizaciones evaluadas en sus sistemas de gestión 54% 54% Personas capacitadas en sistemas de gestión y mejora 147% 147% <b>Nota:</b> Se superó el número de empresas apoyadas en la implantación de su sistema de gestión y mejora por el apoyo brindado de las cámaras, la capacitación implementada vía web trajo como resultado un aumento significativo en las personas capacitadas. El número de organizaciones evaluadas no alcanzó la meta por la reducción en la inscripción de organizaciones recurrentes al premio estatal de calidad.	105%	105%	\$ 6,491,800	\$ 6,425,285	99%
17	<b>Planeación Institucional y del Desarrollo Económico</b>  <b>Objetivo:</b> Coordinar, desarrollar y difundir documentos que contengan resultados que coadyuven en el fortalecimiento del fomento del desarrollo económico del estado de Jalisco, así como desarrollar y coordinar esquemas de seguimiento que permitan evaluar el cumplimiento de los ejercicios de planeación institucional, a través del análisis estadístico y económico elaborado y la elaboración de documentos de control y seguimiento programático. <b>Componentes:</b> Documentos económicos elaborados 100% 100% Documentos de control y seguimiento programático realizados 100% 100%	100%	100%	\$ 4,481,590	\$ 4,203,807	94%
18	<b>Promoción del Desarrollo Económico de Jalisco</b>  <b>Objetivo:</b> Impulsar la generación de un entorno físico, tecnológico, social, ambiental e Institucional propicio para atraer y desarrollar actividades económicas generadoras de riqueza y empleo, impulsando las iniciativas empresariales y proyectos sectoriales y regionales, a través de empresas asesoradas para el desarrollo de productos y ferias, empresas creadas a través de incubadoras y/o aceleradoras, proyectos ejecutivos, comerciales, de inversión, infraestructura y de mejoramiento tecnológico, logístico, ambiental y la inversión productiva impulsada. <b>Componentes:</b> Empresas asesoradas para el desarrollo de productos y ferias 147% 147% Empresas creadas a través de incubadoras y/o aceleradoras 120% 120% Proyectos ejecutivos apoyados 152% 152% Industria verde 12% 12%	108%	108%	\$ 161,031,440	\$ 189,671,987	118%

Nota: Los proyectos que se muestran corresponden a los Programas Operativos Anuales del Ejecutivo aprobados por el Congreso del Estado.



No.	Proyecto / Componente	Cumplimiento de Meta	Avance	Presupuesto Autorizado Inicial	Presupuesto Ejercido*	Porcentaje de ejercido**
<p><b>Nota:</b> De los 9 proyectos valorados y dictaminados como positivos que cumplieron con la normatividad y criterios de elegibilidad, 3 de las empresas beneficiadas por decisión particular desistieron de recibir los recursos quedando 6 de estos. Derivado de la demanda de proyectos presentados ante el comité del fondo productividad Jalisco se incremento el número de proyectos, empresas asesoradas y creadas.</p>						
19	<p><b>Desarrollo Integral de Proyectos Estratégicos y de Inversión</b></p> <p><b>Objetivo:</b> Promover y detonar el desarrollo económico facilitando el uso de los Planes de Negocio como una guía y herramienta para la toma de decisiones para empresarios, emprendedores e inversionistas y para el Gobierno, para proyectos público-privados, o bien que desean iniciar un negocio o tienen planes de expansión en su empresa, y con el propósito de solicitar recursos financieros ya sean bancarios, fondos federales, estatales o internacionales, y lograr la puesta en marcha de los proyectos estratégicos o de inversión.</p> <p><b>Componentes:</b> Evaluar estudios, proyectos y planes de negocio. Elaborar estudios, proyectos o planes de negocio. Empresarios asesorados. Inversionistas asesorados.</p> <p><b>Nota</b> Derivado de la demanda por parte de inversionistas en proyectos asesorados e integrados a las solicitudes de las convocatorias del Fondo Productividad Jalisco y otros programas de apoyo Estatal y Federal se supero la meta establecida. Las evaluaciones de los estudios y planes de negocio quedaron en espera debido al cambio de prioridades de los inversionistas, significando el no cumplimiento</p>	137%	137%	\$ 4,441,490	\$ 4,150,587	93%
<b>Promedio/Total</b>		<b>95%</b>	<b>95%</b>	<b>\$ 670,506,904</b>	<b>\$ 722,492,877</b>	<b>108%</b>

Promedio/Total de proyectos de la dependencia acotado al 100%.

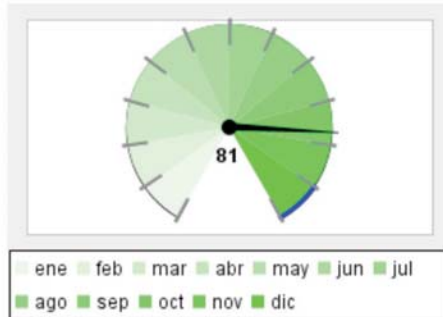
\*Presupuesto ejercido al 31 de diciembre 2010. Cifras preliminares a la cuenta pública anual

\*\*Con respecto al presupuesto autorizado inicial.

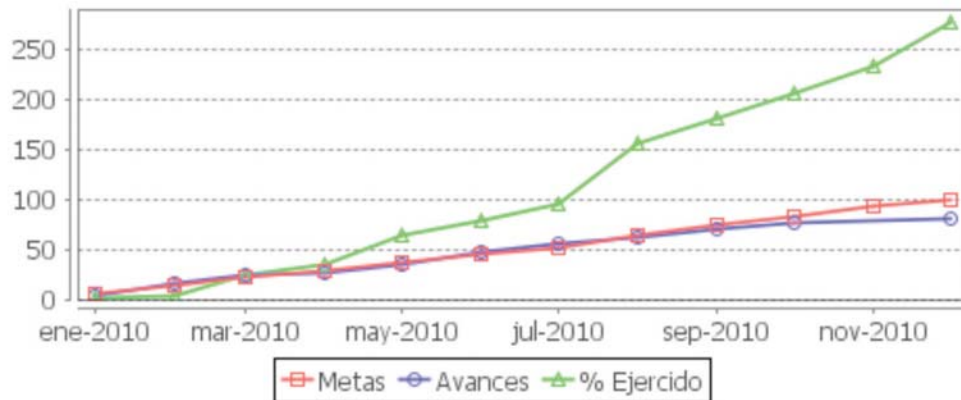
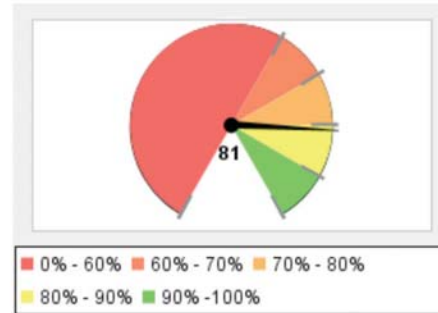
Nota: Los proyectos que se muestran corresponden a los Programas Operativos Anuales del Ejecutivo aprobados por el Congreso del Estado.

# Secretaría de Turismo

**Porcentaje de Avance Promedio**



**Porcentaje de cumplimiento de metas, respecto a lo programado para el corte que se reporta**



Resumen Total de Proyectos	
Total de Proyectos	13
Avance General	81%
Cumplimiento de Meta	81%
Presupuesto Ejercido	\$ 722,492,877 (108%)
Presupuesto Autorizado Inicial	\$ 200,155,581

Nota: Los proyectos que se muestran corresponden a los Programas Operativos Anuales del Ejecutivo aprobados por el Congreso del Estado.

No.	Proyecto / Componente	Cumplimiento de Meta	Avance	Presupuesto Autorizado Inicial	Presupuesto Ejercido*	Porcentaje de ejercido**
1	<p><b>Jalisco es México</b></p> <p><b>Objetivo:</b> Promoción de los destinos turísticos del Estado de Jalisco a través de, Eventos Promocionales Nacionales e Internacionales realizados, Convenios cooperativos firmados para campañas de promoción de los destinos del estado, Turistas atendidos en los módulos de información de la Secretaría, Solicitudes de grupos atendidas.</p> <p><b>Componentes:</b> Eventos Promocionales Nacionales e Internacionales realizados 60% 60% Convenios cooperativos firmados para campañas de promoción de los destinos del estado. 0% 0% Turistas atendidos en los módulos de información de la Secretaría. 99% 99% Solicitudes de grupos atendidas 98% 98%</p>	64%	64%	\$ 29,671,840	\$ 282,423,969	952%
2	<p><b>Administración de los recursos de la Secretaría</b></p> <p><b>Objetivo:</b> Administrar y eficientar los recursos económicos, materiales, humanos, tecnológicos y de información, bajo un marco jurídico que permita fortalecer los procesos para el desarrollo de la Dependencia a través de: Solicitudes atendidas, Expedientes del personal actualizados, Paquetes de comprobaciones del gasto corriente a Sefin entregadas y Personas Capacitadas.</p> <p><b>Componentes:</b> Solicitudes Atendidas 99% 99% Expedientes del personal actualizados 100% 100% Paquetes de comprobaciones del gasto corriente a Sefin entregadas 100% 100% Personas Capacitadas 100% 100%</p>	100%	100%	\$ 9,121,986	\$ 9,103,377	100%
3	<p><b>Soporte legal Jurídico de la Secretaría de Turismo</b></p> <p><b>Objetivo:</b> Brindar soporte legal y transparencia en las acciones en que interviene la secretaria y atención de prestadores de servicios turísticos a través de : 1.- Anfitriones Capacitados 2.-registros Nacionales de Turismo entregados 3.-Instrumentos Jurídicos Formalizados 4.-Visitas de Verificación ordinaria a prestadores de servicios realizadas.</p> <p><b>Componentes:</b> Anfitriones capacitados 36% 36% Registros Nacionales de Turismo entregados 67% 67% Instrumentos Jurídicos Formalizados 98% 98% Visitas de Verificación ordinaria a prestadores de servicios turísticos realizadas 22% 22%</p>	56%	56%	\$ 1,373,080	\$ 1,192,940	87%
4	<p><b>Promoción a la Inversión Turística</b></p> <p><b>Objetivo:</b> Incrementar la inversión privada en el sector turístico en Jalisco a través de : Proyectos de Inversión turística privada captados y captación de Inversión turística privada en el estado de Jalisco.</p> <p><b>Componentes:</b> Proyectos de Inversión turística privada captados 96% 96% Inversión Turística Privada captada por el estado de Jalisco 99% 99%</p>	98%	98%	\$ 2,147,420	\$ 1,726,176	80%
5	<p><b>Desarrollo Regional Sustentable</b></p> <p><b>Objetivo:</b> Contribuir en la promoción turística de los municipios a través de; Municipios apoyados con material Promocional Impreso y digital, Ferias coordinadas y participación, Acuerdos de Reuniones en Regiones realizados.</p> <p><b>Componentes:</b> Municipios apoyados con material Promocional Impreso y digital 74% 74% Ferias coordinadas y participación. 50% 50% Acuerdos de Reuniones en Regiones realizados. 100% 100%</p>	75%	75%	\$ 4,888,820	\$ 4,559,124	93%

Nota: Los proyectos que se muestran corresponden a los Programas Operativos Anuales del Ejecutivo aprobados por el Congreso del Estado.

No.	Proyecto / Componente	Cumplimiento de Meta	Avance	Presupuesto Autorizado Inicial	Presupuesto Ejercido*	Porcentaje de ejercido**
6	<b>Conducción del Desarrollo Turístico del Estado</b>  <b>Objetivo:</b> Promover y fomentar el desarrollo Turístico sustentable del Estado de Jalisco, así como difundir sus acciones a través de: Acuerdos firmados, solicitudes ciudadanas atendidas, derrama económica y el Diseño y Construcción del Museo de Arte Contemporáneo y Moderno de Guadalajara. <b>Componentes:</b> Acuerdos firmados Solicitudes ciudadanas atendidas Derrama económica Acciones realizadas para el Museo de Arte Contemporáneo y Moderno de Guadalajara	67%	67%	\$ 57,501,530	\$ 56,664,825	99%
7	<b>Turismo de Puerto Vallarta</b>  <b>Objetivo:</b> Contribuir a lograr mayor poder adquisitivo en las familias de Puerto Vallarta por medio del desarrollo Económico y la generación de empleos, incrementando la inversión productiva nacional y extranjera. a través de :Actividades promocionales nacionales e internacionales y la atención a inversionistas y visitantes distinguidos. <b>Componentes:</b> Actividades promocionales nacionales e internacionales realizados Atención a Inversionistas y visitantes distinguidos.	100%	100%	\$ 3,379,460	\$ 3,359,608	99%
8	<b>Planeación y Desarrollo Turístico</b>  <b>Objetivo:</b> Generar estrategias integrales de planeación que promuevan el fortalecimiento y desarrollo de los municipios con potencial turístico para impulsar la diversificación de productos y segmentos a través de: Mesas de Trabajo Interinstitucionales funcionando, Estudios de Potencialidad elaborados y actualizados, Obras de Infraestructura en Municipios con potencial turístico apoyadas. <b>Componentes:</b> Mesas de Trabajo Interinstitucionales funcionando Estudios de Potencialidad elaborados y actualizados Obras de Infraestructura en Municipios con potencial turístico apoyadas	89%	89%	\$ 55,206,840	\$ 167,440,849	303%
9	<b>Grandes Eventos</b>  <b>Objetivo:</b> Consolidar a Jalisco como un destino de clase mundial a través de los Grandes Eventos nacionales e internacionales, 2.-Tercer entrega del Galardón al Embajador Turístico 2010. <b>Componentes:</b> Programa de Grandes Eventos 3a. Entrega del Galardón como Embajador Turístico de Jalisco 2010 Programa realizado de grandes eventos Tercer entrega del Galardon al Embajador Turístico 2010	33%	33%	\$ 30,000,000	\$ 64,732,545	216%
10	<b>Estudios de mercado e inventarios de la oferta turística.</b>  <b>Objetivo:</b> Generar los indicadores estadísticos y de información del sector para la toma de decisiones, a través de: Reporte de resultados realizado del perfil del turista, reporte de resultados de la investigación del cuestionario hotelero, reporte actualizado de información de sitios turísticos y reportes de movilidad aérea, terrestre y marítima realizados. <b>Componentes:</b> Reporte de resultados realizado del perfil del turista Reporte de resultados de la investigación del cuestionario hotelero realizado Reporte realizados y actualizado de información de sitios turísticos Reportes de movilidad aérea, terrestre y marítima realizados	100%	100%	\$ 1,641,720	\$ 1,612,377	98%

Nota: Los proyectos que se muestran corresponden a los Programas Operativos Anuales del Ejecutivo aprobados por el Congreso del Estado.

No.	Proyecto / Componente	Cumplimiento de Meta	Avance	Presupuesto Autorizado Inicial	Presupuesto Ejercido*	Porcentaje de ejercido**
11	<b>Mantenimiento y conservación de equipo de cómputo, software e infraestructura tecnológica</b>  <b>Objetivo:</b> Apoyo y dar soporte interno en la Dependencia a través de; Servicios de mantenimiento, actualización y desarrollo del sistema de información, Equipos de computo con servicio de mantenimiento y conservación realizados y Servicios de infraestructura tecnológica otorgados. <b>Componentes:</b> Servicios de mantenimiento, actualización y desarrollo del sistema de información Equipos de computo con servicio de mantenimiento y conservación realizados Servicios de infraestructura tecnológica otorgados	100%	100%	\$ 1,380,455	\$ 1,136,078	82%
12	<b>Difusión de las actividades de Setujal</b>  <b>Objetivo:</b> Dar a conocer a la opinión pública las actividades de la dependencia a través de: Síntesis Informativa realizadas, Entrevistas en medios de comunicación realizadas, Boletines informativos realizados, Ruedas de prensa y recorridos turísticos realizados. <b>Componentes:</b> Síntesis Informativas realizadas Entrevistas en medios de comunicación realizadas Boletines informativos realizados Ruedas de prensa y recorridos turísticos realizados	96%	96%	\$ 1,286,620	\$ 1,256,342	98%
13	<b>Programa Integral de Competitividad y Capacitación Turística.</b>  <b>Objetivo:</b> Fomentar la Formación Profesional del Capital Humano, la Competitividad, la anfitriónía y el mejoramiento de la calidad de los servicios a través de: la capacitación a prestadores de servicios turísticos, programa de la Gestión de Calidad en higiene de los alimentos (programa H ) y programa de Modernización Turística para Micro, Pequeñas y medianas empresas (programa M ), así como fomentar la Cultura Turística Infantil en la niñez jalisciense, por medio de nombramientos de guardianes del patrimonio turístico del Estado. <b>Componentes:</b> Prestadores de servicios turísticos capacitados Distintivos H (Programa de Gestión de Higiene de los Alimentos) otorgados Distintivos M (Programa de Modernización Turística para Micro, Pequeña y Medianas Empresas) otorgados Nombramiento de Guardianes del Patrimonio Turístico otorgados	98%	98%	\$ 2,555,810	\$ 2,316,760	91%
<b>Promedio/Total</b>		<b>81%</b>	<b>81%</b>	<b>\$ 200,155,581</b>	<b>\$ 597,524,969</b>	<b>299%</b>

Promedio/Total de proyectos de la dependencia acotado al 100%.

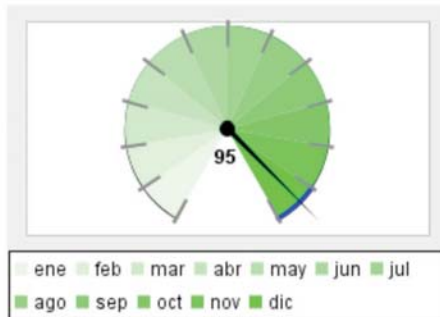
\*Presupuesto ejercido al 31 de diciembre 2010. Cifras preliminares a la cuenta pública anual

\*\*Con respecto al presupuesto autorizado inicial.

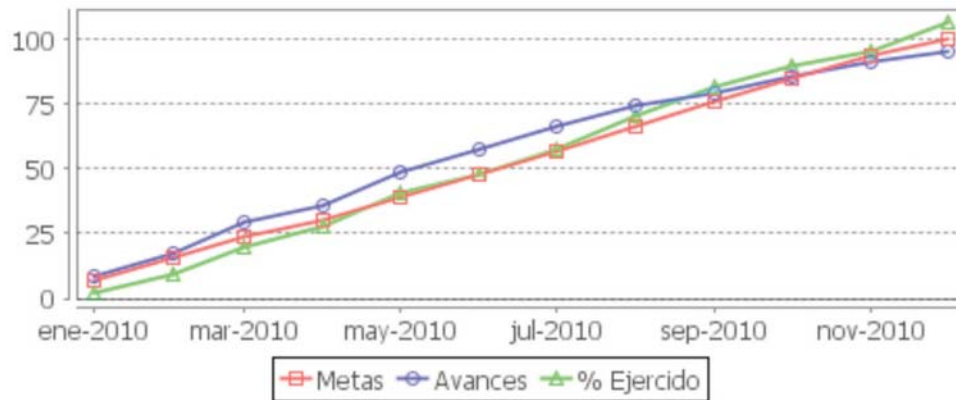
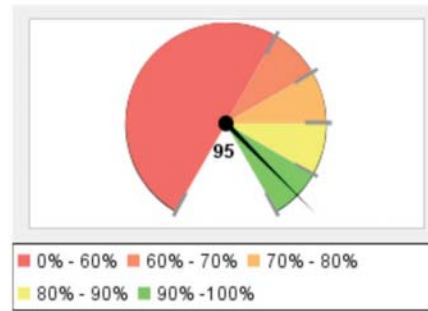
Nota: Los proyectos que se muestran corresponden a los Programas Operativos Anuales del Ejecutivo aprobados por el Congreso del Estado.

# Secretaría del Trabajo y Previsión Social

**Porcentaje de Avance Promedio**



**Porcentaje de cumplimiento de metas, respecto a lo programado para el corte que se reporta**



Resumen Total de Proyectos	
Total de Proyectos	6
Avance General	95%
Cumplimiento de Meta	95%
Presupuesto Ejercido	\$ 256,640,528 (107%)
Presupuesto Autorizado Inicial	\$ 239,904,075

Nota: Los proyectos que se muestran corresponden a los Programas Operativos Anuales del Ejecutivo aprobados por el Congreso del Estado.

No.	Proyecto / Componente	Cumplimiento de Meta	Avance	Presupuesto Autorizado Inicial	Presupuesto Ejercido*	Porcentaje de ejercido**
1	<p><b>Apoyo administrativo a las áreas.</b></p> <p><b>Objetivo:</b> Mejorar la gestión administrativa en la dependencia con mayor capacitación al personal y actualizaciones a los sistemas de trabajo.</p> <p><b>Componentes:</b> Personal capacitado Reportes del manejo del fondo revolvente entregados mensualmente</p> <p><b>Nota:</b> En cuanto al indicador de personas contratadas: se cumplió y rebaso la meta anual programada para el presente año, en un 6.5 % gracias al esfuerzo del personal del área de capacitación y al curso de inducción que fue impartido a todo el personal de la Dependencia.</p>	104%	104%	\$ 30,489,935	\$ 32,309,290	106%
2	<p><b>Programa Estatal de Apoyo a Desempleados y Subempleados</b></p> <p><b>Objetivo:</b> Proporcionar apoyos y asesoría a desempleados y subempleados en la consecución de un empleo digno a través de bolsa de trabajo, becas de capacitación, financiamiento para autoempleo, apoyo económico para su movilidad laboral agrícola.</p> <p><b>Componentes:</b> Persona Contratada Becas de capacitación para un empleo Personas Autoempleadas Personas para su movilidad laboral agrícola</p> <p><b>Nota:</b> En los indicadores de personas contratadas, becas de capacitación y personas autoempleadas, se cumplió y rebasó las metas proyectadas, gracias a reasignaciones presupuestales Federales y Estatales, mientras que en los apoyos a movilidad laboral agrícola no fue posible cumplir la meta, por la situación económica de dicho sector lo que genero cancelación de acciones con empresas de dicho ramo.</p>	119%	119%	\$ 81,434,950	\$ 100,977,081	124%
3	<p><b>Procuración de Justicia Laboral</b></p> <p><b>Objetivo:</b> Otorgar 50,000 orientaciones jurídicas tendientes asesorar, conciliar y representar en forma oportuna, y eficaz para asegurar el respeto a los derechos de los sectores obrero-patronal, para mejorar el ambiente laboral en el Estado de Jalisco.</p> <p><b>Componentes:</b> Dinero conciliado a favor de los trabajadores Asesoría a usuarios en materia laboral Conciliaciones</p>	91%	91%	\$ 14,034,800	\$ 13,190,569	94%
4	<p><b>Asesoría y Vigilancia en el Cumplimiento de las Normas Laborales y en materia de Seguridad e Higiene</b></p> <p><b>Objetivo:</b> Mejorar las condiciones laborales y en materia de Seguridad e Higiene en los centros de trabajo del Estado de Jalisco.</p> <p><b>Componentes:</b> Inspecciones, verificaciones y apercibimientos en materia de Seguridad e Higiene en los centros de trabajo Inspecciones y Diagnósticos en materia de prestaciones laborales a los centros de trabajo Capacitación a patrones y trabajadores en materia de Seguridad e Higiene Certificaciones familiares emitidas a centros de trabajo</p> <p><b>Nota:</b> Se cumplieron y rebasaron las metas programadas; en cuanto a los componentes de inspecciones técnicas y laborales, se rebasaron ampliamente las metas proyectadas debido que se llevaron a cabo 2 foros regionales de Trabajo y Previsión Social en los municipios de Autlán de Navarro y Zapotlán el Grande Jalisco, teniendo un impacto en 34 municipios de las regiones colindantes.</p>	135%	135%	\$ 15,812,660	\$ 15,102,493	96%

Nota: Los proyectos que se muestran corresponden a los Programas Operativos Anuales del Ejecutivo aprobados por el Congreso del Estado.

No.	Proyecto / Componente	Cumplimiento de Meta	Avance	Presupuesto Autorizado Inicial	Presupuesto Ejercido*	Porcentaje de ejercido**
5	<b>Impartición de Justicia Laboral en Conflictos Colectivos</b>  <b>Objetivo:</b> Privilegiar la conciliación brindando estabilidad laboral, lo que permite que no se ponga en riesgo el cierre de fuentes de trabajo. <b>Componentes:</b> Conciliaciones logradas Solución de emplazamientos a Huelga <b>Nota:</b> La meta proyectada del componente conciliaciones logradas, se cumplió y supero en dos ocasiones a lo largo del año, siendo reprogramada a 420, última cifra que no pudo ser alcanzada, en cuanto a solución de emplazamientos a huelga se realizaron esfuerzos por unificar los criterios con los sindicatos para lograr conciliar entre patrones y trabajadores.	89%	89%	\$ 1,996,790	\$ 2,141,243	107%
6	<b>Impartición de Justicia Laboral en Conflictos Individuales</b>  <b>Objetivo:</b> Impartir justicia laboral dando certeza jurídica, pronta y expedita, incrementando las soluciones tanto conciliatoria como jurisdiccionalmente. <b>Componentes:</b> Juicios Laborales Resueltos Tiempo de atención al trabajador y patrón en su primera cita de audiencia <b>Nota:</b> Las metas de ambos componentes fueron cumplidas y rebasadas gracias a la implementación de las Líneas de Primer Contacto, las cuales forman parte de las estrategias por buscar en la conciliación una forma de resolver los juicios laborales.	162%	162%	\$ 96,134,940	\$ 92,919,852	97%
<b>Promedio/Total</b>		<b>95%</b>	<b>95%</b>	<b>\$239,904,075</b>	<b>\$256,640,528</b>	<b>107%</b>

Promedio/Total de proyectos de la dependencia acotado al 100%.

\*Presupuesto ejercido al 31 de diciembre 2010. Cifras preliminares a la cuenta pública anual

\*\*Con respecto al presupuesto autorizado inicial.

Nota: Los proyectos que se muestran corresponden a los Programas Operativos Anuales del Ejecutivo aprobados por el Congreso del Estado.







**DESARROLLO  
SOCIAL**

Cuarto Informe de Gobierno

ANEXO  
TOMO III

SEGUIMIENTO  
DE LOS PROGRAMAS  
OPERATIVOS ANUALES  
2010

Enero - Diciembre

**JALISCO**

DESARROLLO  
SOCIAL



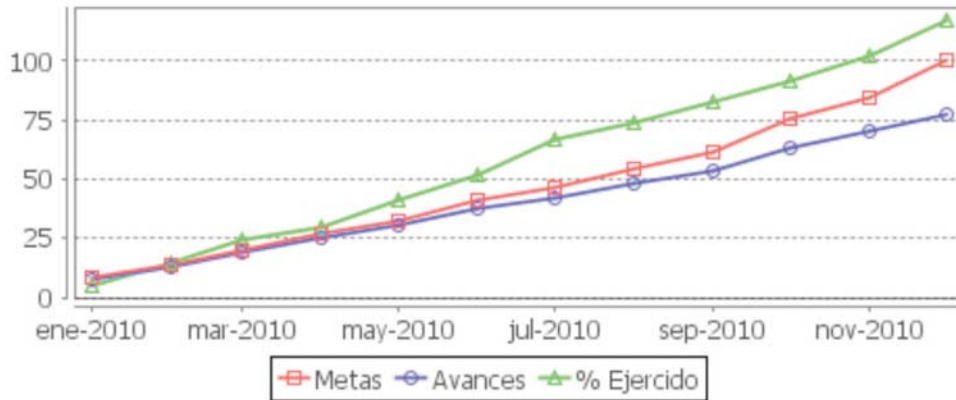
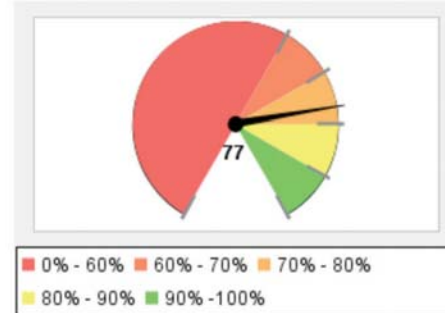


## Desarrollo Social

**Porcentaje de Avance Promedio**



**Porcentaje de cumplimiento de metas, respecto a lo programado para el corte que se reporta**



### Resumen Total de Proyectos

<b>Total de Proyectos</b>	152
<b>Avance General</b>	77%
<b>Cumplimiento de Meta</b>	77%
<b>Presupuesto Ejercido</b>	\$ 39,389,171,324 (118%)
<b>Presupuesto Autorizado Inicial</b>	\$ 33,389,899,957
<b>Total de Dependencias</b>	5

Nota: Los proyectos que se muestran corresponden a los Programas Operativos Anuales del Ejecutivo aprobados por el Congreso del Estado.

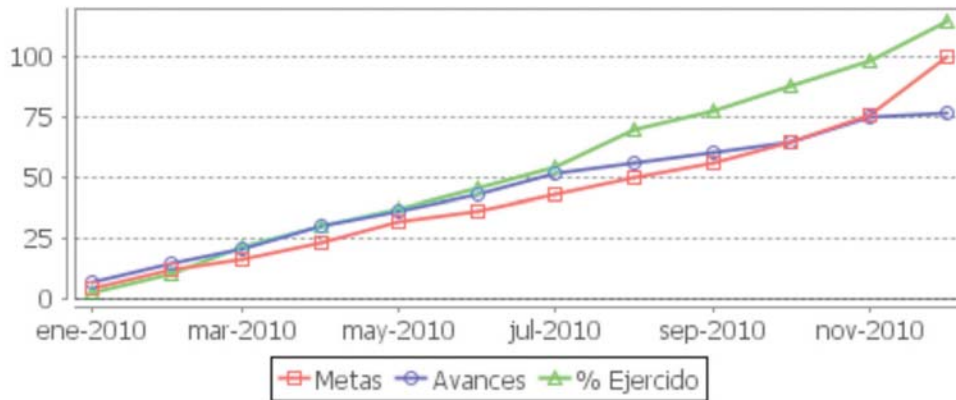
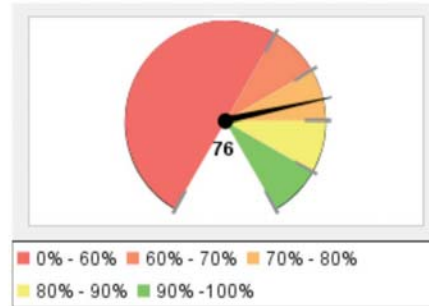


# Secretaría de Cultura

**Porcentaje de Avance Promedio**



**Porcentaje de cumplimiento de metas, respecto a lo programado para el corte que se reporta**



## Resumen Total de Proyectos

<b>Total de Proyectos</b>	<b>15</b>
<b>Avance General</b>	<b>76%</b>
<b>Cumplimiento de Meta</b>	<b>76%</b>
<b>Presupuesto Ejercido</b>	<b>\$ 370,895,282 (116%)</b>
<b>Presupuesto Autorizado Inicial</b>	<b>\$ 318,752,844</b>

Nota: Los proyectos que se muestran corresponden a los Programas Operativos Anuales del Ejecutivo aprobados por el Congreso del Estado.

No.	Proyecto / Componente	Cumplimiento de Meta	Avance	Presupuesto Autorizado Inicial	Presupuesto Ejercido*	Porcentaje de ejercido**
1	<p><b>Consolidar el impulso institucional de cultural y las artes en el Estado</b></p> <p><b>Objetivo:</b> Difundir y promocionar la cultura y las artes en el estado de Jalisco y el extranjero a través de premios y reconocimientos otorgados a jaliscienses que promueven la cultura; becas otorgadas a artistas para el estímulo a la creación y desarrollo artístico; eventos realizados que impulsan institucionalmente la cultura y las artes en el estado.</p> <p><b>Componentes:</b> Premios y reconocimientos otorgados a jaliscienses que promueven la cultura 100% 100% Becas otorgadas a artistas para el estímulo a la creación y desarrollo artístico. 100% 100% Eventos realizados que impulsan institucionalmente la cultura y las artes en el estado. 211% 211%</p> <p><b>Nota:</b> En este proyecto se revasaron las metas programadas debido a que varios de los apoyos que se otorgaron consistieron con el apoyo de alguno de los inmuebles, o bien la presentación de alguno de los grupos institucionales.</p>	137%	137%	\$ 49,720,679	\$ 76,183,868	153%
2	<p><b>Impulso a la creatividad, la lectura y la formación de públicos</b></p> <p><b>Objetivo:</b> Fomentar, difundir y vincular las expresiones culturales en el estado de Jalisco, Vinculación cultural con municipios, estado y federación; Formación cultural para los jaliscienses; Impulso de la lectura y las expresiones artísticas en los municipios a través de Becas otorgadas a través del programa de apoyo a las culturas municipales y comunitarias, Talleres de formación artística realizados, Eventos realizados en los municipios para impulsar a la lectura.</p> <p><b>Componentes:</b> Becas otorgadas a través del programa de apoyo a las culturas municipales y comunitarias 97% 97% Talleres de formación artística realizados 92% 92% Eventos realizados en los municipios para impulsar a la lectura 94% 94%</p> <p><b>Nota:</b> No se alcanzó la meta programada debido a los recortes presupuestales.</p>	94%	94%	\$ 57,209,038	\$ 66,433,615	116%
3	<p><b>Divulgación de actividades artístico culturales en Jalisco</b></p> <p><b>Objetivo:</b> Difundir mensualmente las actividades culturales; a través de Campañas de difusión cultural realizadas, Boletines de información cultural publicados.</p> <p><b>Componentes:</b> Campañas de difusión cultural realizadas 100% 100% Boletines de información cultural publicados 335% 335% Estadística de boletines realizados 115% 115%</p> <p><b>Nota:</b> En este proyecto se rebaso la meta programada debido a que la publicación de los boletines no depende de la SC, sino de la difusión que los medios impresos a los que se entrega publiquen la información.</p>	183%	183%	\$ 1,673,931	\$ 1,584,302	95%
4	<p><b>Actividades artístico culturales en el Estado</b></p> <p><b>Objetivo:</b> Contribuir con la calidad de vida de los jaliscienses, gracias al acceso a las actividades culturales y las artes en sus diferentes disciplinas; a través de Eventos artístico-culturales realizados en espacios públicos, Apoyos entregados en la profesionalización artística y cultural, Festivales estratégicos y de innovación realizados y Eventos de promoción cultural y formación de públicos realizados.</p> <p><b>Componentes:</b> Eventos artístico-culturales realizados en espacios públicos 409% 409% Apoyos entregados en la profesionalización artística y cultural 120% 120% Festivales estratégicos y de innovación 900% 900% Eventos de promoción cultural y formación de públicos realizados 92% 92%</p> <p><b>Nota:</b> En algunos casos no se cumplió con la meta programada debido al recorte presupuestal que se tuvo durante el 2010.</p>	380%	380%	\$ 21,765,530	\$ 26,776,469	123%

Nota: Los proyectos que se muestran corresponden a los Programas Operativos Anuales del Ejecutivo aprobados por el Congreso del Estado.

No.	Proyecto / Componente	Cumplimiento de Meta	Avance	Presupuesto Autorizado Inicial	Presupuesto Ejercido*	Porcentaje de ejercido**
5	<b>Conservación del patrimonio cultural del Estado</b>  <b>Objetivo:</b> Preservar las diferentes manifestaciones culturales del Patrimonio del estado de Jalisco, a través de Bienes del patrimonio artístico restaurados en Jalisco, Investigación, difusión y preservación del patrimonio cultural de Jalisco realizada y Títulos culturales editados, producidos y difundidos. <b>Componentes:</b> Bienes del patrimonio artístico restaurados en Jalisco Investigación, difusión y preservación del patrimonio cultural de Jalisco realizada Títulos culturales editados, producidos y difundidos <b>Nota:</b> El retraso en las obras para el rescate del Patrimonio Cultural, no se cumplió la meta debido al proceso administrativo para la liberación de los recursos y dar continuidad a las obras programadas para el 2010.	48%	48%	\$ 25,070,438	\$ 22,877,329	91%
6	<b>Administración cultural</b>  <b>Objetivo:</b> Administración óptima de los recursos que se distribuyen a todas las áreas de la Secretaría de Cultura, por medio de Personal capacitado, Recursos distribuidos en la secretaría. <b>Componentes:</b> Personal capacitado Recursos distribuidos en la secretaría	100%	100%	\$ 47,872,722	\$ 47,885,082	100%
7	<b>Operación del Consejo Estatal para la Cultura y las Artes</b>  <b>Objetivo:</b> Apoyar los programas avalados por los integrantes del Consejo y sus Comisiones especializadas en cada área de la cultura. <b>Componentes:</b> Becas otorgadas por el Consejo mediante convocatoria anual del Fondo Estatal para la Cultura y las Artes Programas apoyados y avalados por los integrantes del Consejo y la Comisión de Fomento al Libro y la Lectura <b>Nota:</b> En el caso del segundo componente, no fue cubierta la meta debido al recorte presupuestal en el 2010 y este proyecto jamás fue apoyado para su realización.	45%	45%	\$ 2,341,140	\$ 2,266,225	97%
8	<b>Actualización tecnológica de la Secretaría de Cultura</b>  <b>Objetivo:</b> Obtener equipo de cómputo de última generación para las áreas de la Secretaría a través de Plataformas tecnológicas actualizadas. <b>Componentes:</b> Plataformas tecnológicas actualizadas	112%	112%	\$ 205,290	\$ 203,143	99%
9	<b>Jalisco en la cultura</b>  <b>Objetivo:</b> Contribuir en el fomento, difusión y vinculación de proyectos culturales de alto impacto, que se genera desde los municipios del Estado por medio de Eventos culturales realizados, Obras de infraestructura cultural realizada en los municipios. <b>Componentes:</b> Eventos culturales realizados Obras de infraestructura cultural realizada en los municipios <b>Nota:</b> Este fue uno de los proyectos, más afectado por los recortes presupuestales, el componente de infraestructura cultural requiere ser eliminado porque no existen recursos para realizar las acciones programadas, y en los otros componentes, ha sido necesario bajar considerablemente las metas para apoyar a los municipios.	33%	33%	\$ 5,741,456	\$ 6,759,456	118%
10	<b>Ruta arqueológica</b>  <b>Objetivo:</b> Restaurar y conservar zonas arqueológicas en el estado de Jalisco en las Zonas arqueológicas rescatadas. <b>Componentes:</b> Zonas arqueológicas rescatadas	0%	0%	\$ 8,000,000	\$ 18,226,890	228%

Nota: Los proyectos que se muestran corresponden a los Programas Operativos Anuales del Ejecutivo aprobados por el Congreso del Estado.

No.	Proyecto / Componente	Cumplimiento de Meta	Avance	Presupuesto Autorizado Inicial	Presupuesto Ejercido*	Porcentaje de ejercido**
11	<b>Operación de la Orquesta Filarmónica de Jalisco</b>  <b>Objetivo:</b> Promover las bellas artes, ofreciendo una amplia cobertura cultural. <b>Componentes:</b> Conciertos didácticos en el Teatro Degollado, escuelas, hospitales y centros correccionales Conciertos especiales para encuentro, festival y municipios Conciertos de temporada <b>Nota:</b> La meta se rebasa, debido a peticiones de conciertos de otras instituciones públicas y privadas que socilitaron presentaciones de la OFJ, al realizar la planeación y programación de metas se realiza un estimado de logros a alcanzar por año, sin embargo este puede modificarse por factores externos que no dependen de la meta que fue programada y que deben realizar o suspender según sea el caso.	107%	107%	\$ 28,119,000	\$ 30,619,000	109%
12	<b>Dirección y producción de programas de radio y televisión</b>  <b>Objetivo:</b> Contribuir al desarrollo y fomento de la cultura, a través de producciones de radio y televisión. <b>Componentes:</b> Impulso para la modernización de la infraestructura de la radio y la televisión Calidad de las señales hasta lograr niveles de alta definición Información al alcance de la población, para mejorar la toma de decisiones	101%	101%	\$ 29,705,950	\$ 28,310,652	95%
13	<b>Exposiciones de alto impacto en el Instituto Cultural Cabañas</b>  <b>Objetivo:</b> Preservar y difundir la cultura a través del Instituto Cultural Cabañas. <b>Componentes:</b> Instituto Cultural Cabañas apoyado para su operación como museo y centro de promoción cultural Recorridos en el Instituto Cultural Cabañas a grupos Obra de José Clemente Orozco, apoyada para su preservación y difusión <b>Nota:</b> En cada uno de los componentes, no fue posible alcanzar la meta programada debido a que por la restricción presupuestal afectó las acciones que se iban a realizar.	431%	431%	\$ 13,275,960	\$ 13,275,960	100%
14	<b>Difusión y promoción de la arqueología, antropología e historia en el Estado</b>  <b>Objetivo:</b> Incrementar la difusión y promoción de la arqueología, antropología e historia en el Estado. <b>Componentes:</b> Investigaciones que permitan la conservación del patrimonio Conocimiento de todas las formas de expresión de la cultura Jalisciense y protección de las colecciones arqueológicas Reconocimiento y respeto por el patrimonio histórico y arqueológico del Estado <b>Nota:</b> La meta fue revasada, debido a que al momento de elaborar, fijar y programar las metas para el presente 2010, no fueron contempladas diversas acciones que debieron de incluirse en la citada programación y no se realizaron, por lo anterior en el transcurso del año se fueron incluyendo en las acciones realizadas.	482%	482%	\$ 1,051,710	\$ 1,051,710	100%

Nota: Los proyectos que se muestran corresponden a los Programas Operativos Anuales del Ejecutivo aprobados por el Congreso del Estado.

No.	Proyecto / Componente	Cumplimiento de Meta	Avance	Presupuesto Autorizado Inicial	Presupuesto Ejercido*	Porcentaje de ejercido**
15	<b>Bicentenario de la Independencia de México y Centenario de la Revolución Mexicana</b>	2740%	2740%	\$ 27,000,000	\$ 28,441,582	105%
	<b>Objetivo:</b> Coordinar la participación de los distintos sectores sociales en la integración de un programa estatal de actividades cívicas, conmemorativas, culturales y formativas, orientadas a desarrollar una digna celebración de estos importantes acontecimientos históricos, que promueva en la población el reconocimiento a sus valores patrios a través de Publicaciones conmemorativas, Eventos cívicos y conmemorativos realizados, Proyectos de rescate patrimonial realizados.					
	<b>Componentes:</b>					
	Publicaciones conmemorativas	100%	100%			
	Eventos cívicos y conmemorativos realizados	8100%	8100%			
	Proyectos de rescate patrimonial realizados	20%	20%			
	<b>Promedio/Total</b>	<b>76%</b>	<b>76%</b>	<b>\$ 318,752,844</b>	<b>\$ 370,895,282</b>	<b>116%</b>

Promedio/Total de proyectos de la dependencia acotado al 100%.

\*Presupuesto ejercido al 31 de diciembre 2010. Cifras preliminares a la cuenta pública anual

\*\*Con respecto al presupuesto autorizado inicial.

Nota: Los proyectos que se muestran corresponden a los Programas Operativos Anuales del Ejecutivo aprobados por el Congreso del Estado.



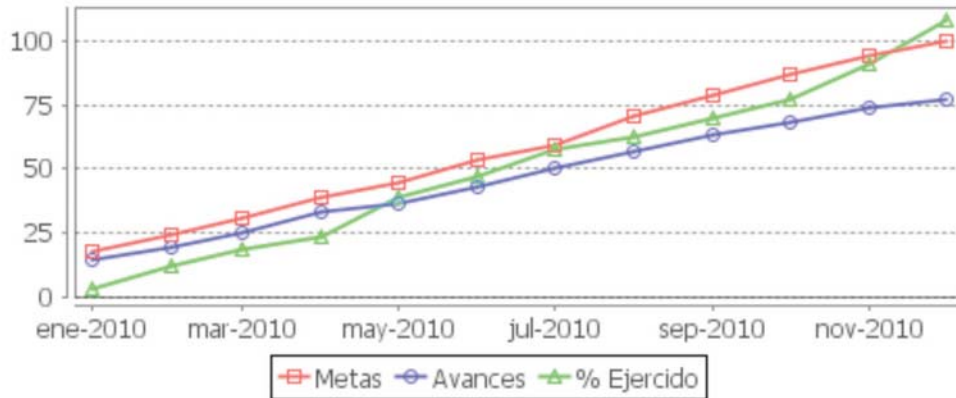
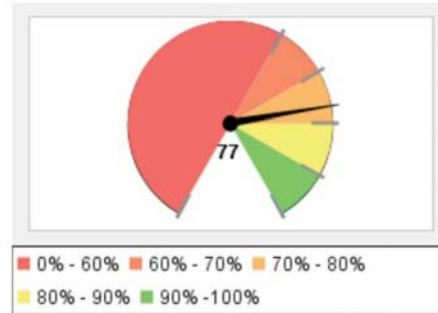


## Secretaría de Desarrollo Humano

**Porcentaje de Avance Promedio**



**Porcentaje de cumplimiento de metas, respecto a lo programado para el corte que se reporta**



### Resumen Total de Proyectos

<b>Total de Proyectos</b>	27
<b>Avance General</b>	77%
<b>Cumplimiento de Meta</b>	77%
<b>Presupuesto Ejercido</b>	\$ 1,443,220,929 (111%)
<b>Presupuesto Autorizado Inicial</b>	\$ 1,301,025,943

Nota: Los proyectos que se muestran corresponden a los Programas Operativos Anuales del Ejecutivo aprobados por el Congreso del Estado.



No.	Proyecto / Componente	Cumplimiento de Meta	Avance	Presupuesto Autorizado Inicial	Presupuesto Ejercido*	Porcentaje de ejercido**
1	<b>Desarrollo Social, Infraestructura Social</b>  <b>Objetivo:</b> Crear espacios de convivencia e interacción social a través de la dotación de distintos servicios como la generación de empleos, capacitaciones y apoyo asistencial y educativo con el fin de lograr el desarrollo de la comunidad que permita alcanzar condiciones de vida digna. A través de proyectos liberados del programa 3x1 Estatal, proyectos liberados del programa Programa de Acción Comunitaria Estatal (PACE) y proyectos liberados de los programas federales conformados por el CODESOL y la Comisión para el Desarrollo de Pueblos Indígenas. <b>Componentes:</b> Proyectos liberados del programa 3x1 Estatal Proyectos liberados del Convenio de Desarrollo Social y la Comisión para el Desarrollo de los Pueblos Indígenas (CODESOL y CDI) Proyectos liberados del Programa de Acción Comunitaria Estatal <b>Nota:</b> Para algunos de los Programas adscritos al Ramo 20, afectados por la falta de recursos, recién inicia el cumplimiento de metas al dotarse con un monto de \$47'238,983.87 a los Programas Jornaleros Agrícolas, Empleo Temporal, Hábitat, Opciones Productivas y PDZP, en este último caso, para continuar con el cumplimiento de compromisos	67%	67%	\$ 123,916,370	\$ 221,996,577	179%
2	<b>Apoyo para el combate de los rezagos sociales</b>  <b>Objetivo:</b> Motivar el desarrollo social y humano de los jaliscienses que se encuentran en situación de rezago y/o pobreza a través de los programas de atención al adulto mayor, apoyos a la movilidad de las personas mediante becas de transporte y nuevas unidades de transporte. <b>Componentes:</b> Personas beneficiadas con becas de transporte (Llega) Apoyos entregados a los adultos mayores del estado de Jalisco Unidades de transporte entregadas <b>Nota:</b> La meta original para el año 2010, del programa Llega-Unidades de Transporte era de 20 unidades, pero dado que el presupuesto para las mismas aumento a un total de \$25,000,000.00 de los cuales \$24,650,631.00 se emplearon en adquirir mediante licitación un total de 68 unidades a un costo unitario de \$362,509.27	175%	175%	\$ 284,299,100	\$ 288,497,150	101%
3	<b>Estrategia Vive</b>  <b>Objetivo:</b> Mejorar las condiciones de vida de los jaliscienses en situación de rezago social. A través del mejoramiento de viviendas y el apoyo a proyectos de organismos de la sociedad civil. <b>Componentes:</b> Acciones realizadas para el mejoramiento de las viviendas (Mejora Tu Casa) Proyectos de OSC s apoyados Actividades realizadas en materia de capacitaciones, licitaciones y convenios Municipales (Mejora Tu Casa)	123%	123%	\$ 115,227,660	\$ 125,527,792	109%
4	<b>Atención Regional</b>  <b>Objetivo:</b> Verificar el correcto ejercicio de los recursos asignados por Secretaría de Desarrollo Humano. A través de la supervisión de obra en las 12 regiones del Estado. <b>Componentes:</b> Obras supervisadas <b>Nota:</b> En el mes de Diciembre se supervisaron un total de 300 obras de programas en las 12 regiones del estado, lo que da un total acumulado de 3,500 obras supervisadas.	41%	41%	\$ 38,804,190	\$ 37,158,083	96%
5	<b>Fortalecimiento de las políticas públicas para el desarrollo humano y social sustentable</b>  <b>Objetivo:</b> Fomentar el desarrollo social y humano en Jalisco a través de la realización de documentos de investigación y capacitaciones en materia de desarrollo social y humano, así como la realización de un plan estatal de infancia. <b>Componentes:</b> Documentos de investigación publicados Plan Estatal de Infancia elaborado Personas capacitadas en materia de desarrollo social y humano	70%	70%	\$ 54,381,070	\$ 53,698,593	99%

Nota: Los proyectos que se muestran corresponden a los Programas Operativos Anuales del Ejecutivo aprobados por el Congreso del Estado.

No.	Proyecto / Componente	Cumplimiento de Meta	Avance	Presupuesto Autorizado Inicial	Presupuesto Ejercido*	Porcentaje de ejercido**
6	<b>Procesos internos de administración y jurídico</b>  <b>Objetivo:</b> Lograr el funcionamiento óptimo de la Secretaría y el eficiente manejo de los recursos financieros, humanos, materiales, jurídicos e informáticos a través de las requisiciones abastecidas, procesos mejorados, reportes financieros y documentos jurídicos entregados. <b>Componentes:</b> Requisiciones abastecidas Documentos jurídicos entregados Procesos mejorados Reportes financieros entregados	55%	55%	\$ 27,878,353	\$ 24,974,352	90%
7	<b>Programas Sociales para Estudiantes</b>  <b>Objetivo:</b> Motivar el desarrollo de estudiantes que se encuentran en situación de pobreza, a través del otorgamiento de becas para estudiantes indígenas, bicicletas y útiles escolares. <b>Componentes:</b> Estudiantes beneficiados con paquete básico de útiles escolares Apoyos entregados a estudiantes indígenas Estudiantes beneficiados con bicicletas	6%	6%	\$ 1,760,210	\$ 7,249,476	412%
8	<b>Programas Sociales</b>  <b>Objetivo:</b> Mejorar la calidad de vida de las personas con algún tipo de discapacidad permanente ya sea motriz, visual y/o auditiva a través del otorgamiento de apoyos en especie (sillas de ruedas, muletas, prótesis aparatos auditivos), así como el apoyo a proyectos encaminados a mejorar la calidad de vida de los mismos. <b>Componentes:</b> Personas con discapacidad permanente beneficiadas Proyectos de mejora de calidad de vida a personas con discapacidad apoyados <b>Nota:</b> El proyecto de Programas Sociales no cuenta con presupuesto para operar en el 2010, si bien tienen dinero en el capítulo, 2000 y 3000, no lo es así para el 4000 que consiste en la entrega del apoyo al beneficiario.	0%	0%	\$ 1,760,210	\$ 1,383,982	79%
9	<b>Atención a niños y adolescentes en situación de pobreza y vulnerabilidad.</b>  <b>Objetivo:</b> Atender a niños y adolescentes en situación de pobreza y vulnerabilidad a través de programas nutricionales, educativos, de salud física y emocional, esparcimiento y recreación. Buscando capacitar a sus padres o familiares para que adquieran conocimientos y herramientas propios del área familiar, contexto escolar y entorno social que propicien un ambiente familiar adecuado para la reintegración de sus menores. De igual forma integrar a los menores con libertad legal a una familia sustituta por medio de la adopción. <b>Componentes:</b> Niños y adolescentes reintegrados a sus familias de origen derivados por las autoridades Judiciales. Niños entregados a familias sustitutas por medio de la adopción. Paquetes integrales entregados a niños y adolescentes internados en situación de pobreza y vulnerabilidad. Padres o familiares capacitados en el programa Escuela de Padres.	85%	85%	\$ 7,437,230	\$ 7,437,230	100%
10	<b>Atención a personas de la tercera edad (Asilo Leonidas K. Demos).</b>  <b>Objetivo:</b> Brindar a las mujeres de la tercera edad un espacio digno, donde puedan recibir atención integral de acuerdo a sus necesidades. <b>Componentes:</b> Mujeres de la tercera edad atendidas en el asilo Asilo Leonidas K. Demos Servicios de atención a mujeres de la tercera edad.	80%	80%	\$ 3,265,200	\$ 3,265,200	100%

Nota: Los proyectos que se muestran corresponden a los Programas Operativos Anuales del Ejecutivo aprobados por el Congreso del Estado.

No.	Proyecto / Componente	Cumplimiento de Meta	Avance	Presupuesto Autorizado Inicial	Presupuesto Ejercido*	Porcentaje de ejercido**
11	<b>Programa operativo y administrativo del Hogar Cabañas.</b>  <b>Objetivo:</b> Lograr el funcionamiento óptimo operativo y administrativo de la Institución, a través del eficiente manejo de los recursos financieros, humanos y materiales puestos al servicio de la atención integral de los menores albergados en el Instituto Cabañas. <b>Componentes:</b> Operatividad regular en funciones administrativas y operativas del Hogar Cabañas Servicios preventivos y correctivos para el correcto funcionamiento de las instalaciones, maquinaria y equipos del Hogar Cabañas. Reportes e informaciones financieras y contables entregadas.	104%	104%	\$ 31,488,520	\$ 31,116,658	99%
12	<b>Programa de Fortalecimiento y Desarrollo de los Pueblos Indígenas.</b>  <b>Objetivo:</b> Promover el desarrollo sustentable de la población indígena mediante acciones de difusión de sus elementos culturales, capacitación y asesorías relacionadas con derechos indígenas, culturales y de salud, así como la atención transversal de sus demandas y expectativas a través de la consulta y participación, con la finalidad de implementar políticas públicas dirigidas a los grupos indígenas asentados en el Estado. <b>Componentes:</b> Asesorías jurídicas a miembros de comunidades indígenas. Asesorías en materia de multiculturalidad Indígena. consultas y participación indígena. Traslado de enfermos a sus comunidades.	133%	133%	\$ 3,542,970	\$ 3,515,196	99%
13	<b>Promoción y Fortalecimiento Familiar</b>  <b>Objetivo:</b> Promover y fortalecer la integración familiar atendiendo de manera integral las principales problemáticas sociofamiliares, coadyuvando a la mejora de la convivencia de cada uno de sus miembros, a través del fomento de relaciones positivas, asesoría en los derechos de la familia, terapias psicológicas, apoyos económicos y en especie (despensas) a familias vulnerables en casos urgentes y condiciones de emergencia, así como la atención y prevención de la problemática de violencia intrafamiliar para su erradicación, promoviendo la participación ciudadana, el fortalecimiento del matrimonio y la realización de investigaciones para comprender la evolución de las familias jaliscienses. <b>Componentes:</b> Personas asesoradas y orientadas en el reconocimiento y promoción de la Familia Personas protegidas mediante la atención y orientación jurídica, psicológica y social Despensas entregadas a Familias Apoyos económicos y en especie otorgados familias en situación vulnerable.	117%	117%	\$ 193,778,307	\$ 199,037,537	103%
14	<b>Inclusión social y económica de las personas con discapacidad</b>  <b>Objetivo:</b> Promover la inclusión social, familiar, educativa y/o laboral de las personas que presenten alguna discapacidad, mediante la atención médica y paramédica integral, así como en materia rehabilitatoria, desarrollo de habilidades para la vida, atención psicológica y la promoción de sus derechos en pro de una cultura de la discapacidad con el goce pleno y en condiciones de igualdad de los derechos humanos y libertades fundamentales que les permita lograr su funcionalidad aprovechando sus potencialidades. <b>Componentes:</b> Personas con discapacidad atendidas en el desarrollo de habilidades Personas con discapacidad incluidas al ámbito social, laboral y educativo Personas asesoradas y capacitadas en la cultura de la discapacidad Niñas y niños con problemas de conducta atendidos	102%	102%	\$ 36,797,178	\$ 36,797,178	100%

Nota: Los proyectos que se muestran corresponden a los Programas Operativos Anuales del Ejecutivo aprobados por el Congreso del Estado.

No.	Proyecto / Componente	Cumplimiento de Meta	Avance	Presupuesto Autorizado Inicial	Presupuesto Ejercido*	Porcentaje de ejercido**
15	<b>Desarrollo Integral para el Adulto Mayor</b>  <b>Objetivo:</b> Atender los problemas sociales de la población adulta mayor promoviendo su integración familiar, social y laboral, así como una cultura de respeto y reconocimiento, a través de: la creación de centros de DIA y comedores asistenciales; apoyos, capacitación y orientación; credenciales de beneficios múltiples; y servicios que procuren su desarrollo. <b>Componentes:</b> Adultos Mayores atendidos procurando su desarrollo Centros de día y Comedores Asistenciales municipales para adultos mayores creados Apoyos, capacitaciones y orientaciones para el Adulto Mayor otorgadas Credenciales de beneficios múltiples entregadas a adultos mayores	99%	99%	\$ 18,708,415	\$ 18,708,415	100%
16	<b>Niñas, niños y adolescentes sanos y con valores</b>  <b>Objetivo:</b> Fomentar el desarrollo integral y saludable de los niñas, niños y adolescentes mediante acciones educativas y formativas, práctica de valores universales, difusión y conocimiento de sus derechos, atención especializada a sus necesidades básicas y de salud, apoyos nutricionales (raciones alimenticias), becas escolares y de capacitación, regularización jurídica, así como con acciones que permitan la prevención y atención del embarazo adolescente, fomentando el uso adecuado del tiempo libre y su integración familiar plena. <b>Componentes:</b> Niñas, niños y adolescentes con formación educativa en valores y derechos Raciones alimenticias nutritivas entregadas a niñas, niños y adolescentes Becas escolares y de capacitación entregadas Niñas, niños y adolescentes capacitados en la prevención y atención de embarazo	111%	111%	\$ 232,573,853	\$ 232,573,853	100%
17	<b>Promoción del Desarrollo Autogestivo en Comunidades Vulnerables</b>  <b>Objetivo:</b> Generar procesos de desarrollo comunitario sustentable en comunidades vulnerables que coadyuve a superar los factores causantes de la desigualdad, vulnerabilidad y pobreza en la familia y en la comunidad, a través de la integración y capacitación de grupos autogestivos que promuevan la organización comunitaria y estrategias como las becas escolares y alimenticias a hijos de jornaleros migrantes, focalizando la atención en los puntos más importantes de producción agrícola donde participan los jornaleros migrantes. <b>Componentes:</b> Familias atendidas en 285 comunidades con el programa Vive Diferente (Trabajo con material Socio-educativo donde se refuerzan los valores familiares) Puntos de producción de Jornaleros agrícolas migrantes incorporados a la coordinación estatal (Mercado de trabajo rural dedicado al corte de hortaliza y caña) Becas escolares y alimenticias a hijos de jornaleros migrantes entregadas (incentivo que pretende fomentar la educación formal de los becarios)	103%	103%	\$ 34,152,212	\$ 34,152,211	100%
18	<b>Consejo Estatal para la Prevención y Atención de la Violencia Intrafamiliar</b>  <b>Objetivo:</b> Establecer los mecanismos de prevención y de atención contra la violencia intrafamiliar en el Estado de Jalisco, a través de la creación de espacios multidisciplinarios de atención a la violencia intrafamiliar y problemáticas jurídico familiares, así como implementar el programa de prevención en base al modelo interinstitucional aunado a campañas contra el maltrato y la violencia. <b>Componentes:</b> Mujeres y sus hijos en situación de alto riesgo por Violencia Intrafamiliar protegidos Macro estrategias para la prevención de la violencia intrafamiliar implementadas Espacios multidisciplinarios de atención a Violencia Intrafamiliar en operación	111%	111%	\$ 10,736,853	\$ 10,736,853	100%

Nota: Los proyectos que se muestran corresponden a los Programas Operativos Anuales del Ejecutivo aprobados por el Congreso del Estado.

No.	Proyecto / Componente	Cumplimiento de Meta	Avance	Presupuesto Autorizado Inicial	Presupuesto Ejercido*	Porcentaje de ejercido**
19	<b>Consejo Estatal de Familia</b>  <b>Objetivo:</b> Otorgar una protección física y emocional a los niñas, niños, adolescentes, personas con discapacidad, y adultos mayores víctimas de delito que se encuentran en condición de abandono y maltrato, favoreciendo su bienestar, así como el velar por el interés superior del niño a través de los programas de custodia, tutelas y/o adopciones. <b>Componentes:</b> Niñas, niños y adolescentes víctimas de delito atendidos para Tutelas 99% 99% Investigaciones realizadas para determinar la viabilidad de la reintegración de los niños al seno familiar o en familia adoptiva 107% 107% Custodias otorgadas a familiares 123% 123% Juicios tramitados para la obtención de tutelas e intervención en adopciones 122% 122%	113%	113%	\$ 7,687,872	\$ 7,687,872	100%
20	Atención integral a personas de la tercera edad (Asilo Club de Leones).  <b>Objetivo:</b> Brindar albergue a los hombres y mujeres de la tercera edad, que por carecer de apoyo familiar y/o de recursos para su subsistencia, necesiten un lugar digno donde puedan recibir atención integral. <b>Componentes:</b> Personas de la tercera edad atendidas en el Asilo Club de Leones. 93% 93% Servicios integrales prestados a personas de la tercera edad 93% 93%	93%	93%	\$ 1,927,950	\$ 1,927,948	100%
21	<b>Atención a grupos vulnerables (Unidad Asistencial Para Indigentes)</b>  <b>Objetivo:</b> Atender a personas carentes de familia o abandono en estado de indigencia, intentando reinsertarlos a sus núcleos familiares. <b>Componentes:</b> Personas atendidas intramuros en la Unidad Asistencial para Indigentes 90% 90% Servicios integrales que se proporcionan en la Unidad Asistencial para Indigentes 96% 96%	93%	93%	\$ 8,796,720	\$ 8,796,720	100%
22	<b>Atención a personas con problemas psicológicos en áreas específicas (Centro de Terapias Especiales)</b>  <b>Objetivo:</b> Proporcionar atención psicológica, en las áreas específicas de lenguaje, aprendizaje, conducta etc. y estimulación temprana, así como evaluaciones psicológicas. Atendiendo también a población adulta en forma individual, grupal y familiar. Otorgando así un beneficio a personas de escasos recursos económicos, para que en el menor tiempo posible se integre a la vida escolar y social. <b>Componentes:</b> Terapias otorgadas 47% 47% Personas atendidas. 61% 61%	54%	54%	\$ 844,700	\$ 844,700	100%
23	<b>Atención a personas con problemas económicos con necesidad de servicios funerarios Salas de Velación</b>  <b>Objetivo:</b> Prestar apoyo en servicios funerarios a grupos vulnerables y población en general. <b>Componentes:</b> Servicios funerarios otorgados a personas con problemas económicos 69% 69%	69%	69%	\$ 2,080,810	\$ 2,080,808	100%

Nota: Los proyectos que se muestran corresponden a los Programas Operativos Anuales del Ejecutivo aprobados por el Congreso del Estado.

No.	Proyecto / Componente	Cumplimiento de Meta	Avance	Presupuesto Autorizado Inicial	Presupuesto Ejercido*	Porcentaje de ejercido**
24	<b>Apoyos a organismos de personas invidentes en el Estado de Jalisco</b>  <b>Objetivo:</b> Apoyar a las personas invidentes para que logren integrarse a la sociedad, a través de programas y proyectos de capacitación, para con esto mejorar su calidad de vida. <b>Componentes:</b> Apoyos a Grupos de invidentes en el estado de Jalisco	115%	115%	\$ 172,110	\$ 172,108	100%
25	<b>Apoyos a organismos de la sociedad civil, a través del Instituto Jalisciense de Asistencia Social</b>  <b>Objetivo:</b> Mejorar la calidad de vida de los menores con programas realizados a través de las asociaciones: Organismo de Nutrición Infantil y a la Casa Hogar del Buen pastor. <b>Componentes:</b> Niños atendidos por el Organismo de Nutrición Infantil. Niños atendidos por la Casa Hogar del Buen Pastor.	100%	100%	\$ 556,820	\$ 556,820	100%
26	<b>Apoyos con capacitación a personas de bajos o nulos ingresos (Centros de Capacitación para el Trabajo).</b>  <b>Objetivo:</b> Proporcionar capacitación de calidad para desarrollar un alto potencial en nuestros alumnos, de manera que puedan emplearse o auto-emplearse en el menor tiempo posible. Lo anterior a un bajo costo o exento de todo pago, si el estudio económico que se le practica, así lo amerita. <b>Componentes:</b> Personas capacitadas en los Centros de Capacitación para el Trabajo	98%	98%	\$ 6,951,060	\$ 6,951,060	100%
27	<b>Creación de Centros de capacitación SUPERA y CANDI por la Familia para un mejor futuro</b>  <b>Objetivo:</b> Instalación de centros de capacitación ubicados estratégicamente para brindar capacitación y asesoría a los jóvenes de localidades de alta y muy alta marginación, mejorando sus condiciones de vida. <b>Componentes:</b> Construcción de Centros Equipamiento y apertura de centros Capacitación	0%	0%	\$ 51,500,000	\$ 76,376,557	148%
<b>Promedio/Total</b>		<b>77%</b>	<b>77%</b>	<b>\$ 1,301,025,943</b>	<b>\$ 1,443,220,929</b>	<b>111%</b>

Promedio/Total de proyectos de la dependencia acotado al 100%.

\*Presupuesto ejercido al 31 de diciembre 2010. Cifras preliminares a la cuenta pública anual

\*\*Con respecto al presupuesto autorizado inicial.

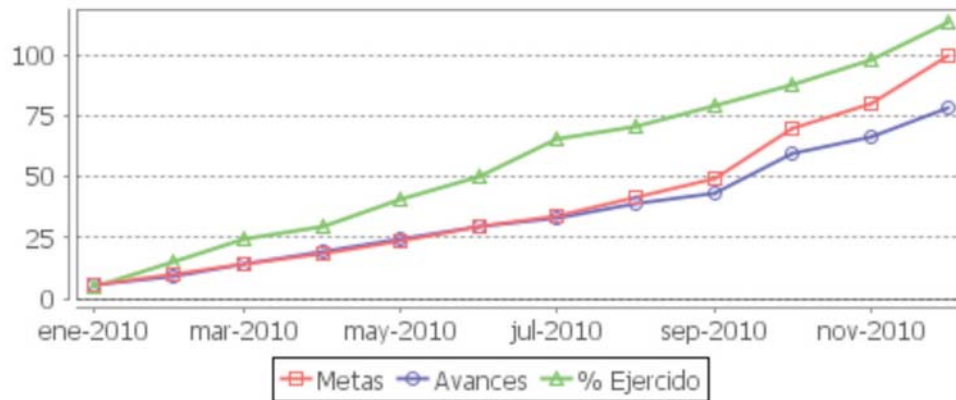
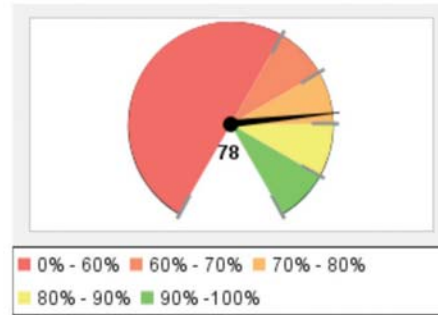
Nota: Los proyectos que se muestran corresponden a los Programas Operativos Anuales del Ejecutivo aprobados por el Congreso del Estado.

# Secretaría de Educación

**Porcentaje de Avance Promedio**



**Porcentaje de cumplimiento de metas, respecto a lo programado para el corte que se reporta**



Resumen Total de Proyectos	
Total de Proyectos	75
Avance General	78%
Cumplimiento de Meta	78%
Presupuesto Ejercido	\$ 30,472,706,586 (114%)
Presupuesto Autorizado Inicial	\$ 26,686,005,210

Nota: Los proyectos que se muestran corresponden a los Programas Operativos Anuales del Ejecutivo aprobados por el Congreso del Estado.



No.	Proyecto / Componente	Cumplimiento de Meta	Avance	Presupuesto Autorizado Inicial	Presupuesto Ejercido*	Porcentaje de ejercido**
1	<b>Atención a la demanda de educación media y superior en el Estado de Jalisco</b>  <b>Objetivo:</b> Atender la demanda de educación media superior y superior a través de la atención de alumnos de bachillerato, cobertura en educación media y superior, Eventos culturales y Participación en el Sistema Nacional de Investigación. <b>Componentes:</b> Alumnos de bachillerato Cobertura en educación media y superior Extensión cultural Participación en el Sistema Nacional de Investigación	99%	99%	\$ 6,260,899,270	\$ 7,002,178,516	112%
2	<b>Vinculación de la Educación Media Superior y Superior con el sector productivo</b>  <b>Objetivo:</b> Consolidar la vinculación entre educación y sector productivo con la implementación de centros de emprendurismo e incubación de empresas, campañas de promoción de la educación tecnológica; generación de opciones para la prestación del servicio social y prácticas profesionales de los alumnos; y atención de requerimientos de formación laboral para las empresas. <b>Componentes:</b> Acciones de promoción de la educación tecnológica implementadas Opciones para la prestación de servicio social y prácticas profesionales generadas Cámaras y empresas atendidas en sus requerimientos de formación laboral Centros de Emprendurismo e Incubación en operación	99%	99%	\$ 6,095,237	\$ 5,772,051	95%
3	<b>Educación Inicial</b>  <b>Objetivo:</b> Ofrecer atención educativa y asistencial a niños de 0 a 5 años 11 meses de edad con centros de desarrollo infantil, orientación en educación inicial a padres de familia de zonas marginadas y rurales, y acompañamiento pedagógico a los agentes educativos del proceso. <b>Componentes:</b> Centros de Desarrollo Infantil en operación Padres de Familia atendidos con Educación Inicial no escolarizada Acompañamiento pedagógico Niños beneficiados con educación inicial <b>Nota:</b> La meta global del proyecto se superó debido a las acciones emprendidas para brindar un mayor número de asesorías pedagógicas dirigidas a los agentes educativos para el fortalecimiento de la educación temprana.	159%	159%	\$ 122,192,655	\$ 113,895,697	93%
4	<b>Educación Preescolar General</b>  <b>Objetivo:</b> Brindar atención educativa en educación preescolar a niños de 3 a 5 años 11 meses, con la ampliación de la cobertura del primer grado del nivel y la capacitación de docentes y directivos sobre la articulación curricular en la educación básica. <b>Componentes:</b> Docentes que mejoran su práctica Directivos que mejoran la gestión escolar Docentes asesorados sobre la Articulación Curricular de la Educación Básica Ampliar la cobertura del primer grado de preescolar	100%	100%	\$ 2,881,633,626	\$ 2,923,213,847	101%
5	<b>Operación del Instituto Estatal para la Educación de los Adultos</b>  <b>Objetivo:</b> Disminuir el porcentaje de población en rezago educativo con respecto al total, logrando alfabetizar a 21,337 personas mayores de 15 años, que concluyan su educación primaria 43,040 y que terminen su educación secundaria 61,114.	45%	45%	\$ 111,833,800	\$ 142,742,461	128%

Nota: Los proyectos que se muestran corresponden a los Programas Operativos Anuales del Ejecutivo aprobados por el Congreso del Estado.

No.	Proyecto / Componente	Cumplimiento de Meta	Avance	Presupuesto Autorizado Inicial	Presupuesto Ejercido*	Porcentaje de ejercido**
	<b>Componentes:</b> Personas alfabetizadas 29% 29% Personas que concluyen su educación primaria 33% 33% Personas que concluyen su educación secundaria 63% 63% Personas incorporadas a los servicios educativos del Instituto 55% 55% <b>Nota:</b> Se han realizado ajustes en la operación del Instituto, debido a la reducción del presupuesto federal y a los ajustes en el presupuesto estatal, lo cual ocasionó que 124 técnicos docentes del programa Jalisco Unido Contra el Rezago Educativo dejaran de colaborar, conduciendo a una disminución en los logros, los cuales están por debajo de los obtenidos el año pasado en el mismo periodo.					
6	<b>Operación del Instituto de Madera, Celulosa y Papel</b> <b>Objetivo:</b> Elevar la educación superior y la investigación mediante un programa certificado, infraestructura de investigación certificada que logren productos de investigación y servicios a la industria nacional. <b>Componentes:</b> Planta de investigadores competente 75% 75% Programa de Maestría 133% 133% Productos de Investigación 106% 106% Servicios a la industria forestal y similares 118% 118%	108%	108%	\$ 1,343,020	\$ 1,343,020	100%
7	<b>Patronato de Fomento Educativo en el Estado de Jalisco A.C.</b> <b>Objetivo:</b> Apoyar con soporte logístico la gestión administrativa, conveniando a los agentes solidarios que trabajan en la reducción del rezago educativo, así como la difusión social de la labor del Patronato para lograr establecer líneas de colaboración con los empresarios y otros organismos. <b>Componentes:</b> Gestión de personal en atención al rezago educativo 102% 102% Establecimiento de líneas de colaboración con instituciones 133% 133% Difusión social de las tareas del PFEEJ 420% 420% <b>Nota:</b> Una parte importante es la difusión de las actividades que realizamos y gracias al apoyo del Gobierno del Estado y al involucramiento de Instituciones y Empresarios se ha logrado rebasar la meta, concluyendo con esto una mayor participación ciudadana para abatir el rezago educativo en Jalisco y así cumplir con lo proyectado al cierre de 2010.	218%	218%	\$ 1,921,160	\$ 1,887,344	98%
8	<b>La promoción de la Ciencia y la Cultura en todos los campos del conocimiento</b> <b>Objetivo:</b> Impulsar la Ciencia, Cultura y Bellas Artes contribuyendo con las autoridades en la solución de los problemas de Jalisco, a través de la difusión cultural y científica, impartición de cursos, diplomados y seminarios, impresión de publicaciones y atención de usuarios de la biblioteca pública. <b>Componentes:</b> Difusión cultural y científica 114% 114% Cursos, diplomados y seminarios 98% 98% Impresión de publicaciones 100% 100% Biblioteca Pública 118% 118%	108%	108%	\$ 600,000	\$ 600,000	100%
9	<b>Gastos de operación Panamericanos</b> <b>Objetivo:</b> Organizar el mejor evento de los Juegos Panamericanos en su historia, con las instalaciones necesarias para la celebración del eventos, con escenarios deportivos abarrotados para el disfrute de la gente. <b>Componentes:</b> Instalaciones deportivas terminadas 100% 100% Diseño de Infraestructura Deportiva 100% 100% Atención y seguimiento de los Juegos Panamericanos 100% 100% Promoción y Difusión deportiva, social y cultura 233% 233%	133%	133%	\$ 46,050,000	\$ 892,257,841	1938%

Nota: Los proyectos que se muestran corresponden a los Programas Operativos Anuales del Ejecutivo aprobados por el Congreso del Estado.

No.	Proyecto / Componente	Cumplimiento de Meta	Avance	Presupuesto Autorizado Inicial	Presupuesto Ejercido*	Porcentaje de ejercido**
10	<b>Administración del CAPECE</b>  <b>Objetivo:</b> Optimizar el manejo de los recursos destinados a la construcción de Infraestructura Educativa en la entidad, mediante el desarrollo eficiente y ordenado de los procesos de gabinete y ejecución de obra mediante la actualización y mejora de procesos aunado con la capacitación del personal. <b>Componentes:</b> Manuales de procesos actualizados Personal capacitado	100%   100% 100%	100%   100% 100%	\$ 39,874,460	\$ 639,710,647	1604%
11	<b>Educación superior en el área de restauración de bienes muebles del patrimonio cultural</b>  <b>Objetivo:</b> Formación de profesionales en el área de restauración de bienes muebles del patrimonio cultural, a través de programas de capacitación docente, investigación y Proyectos de Restauración realizados. <b>Componentes:</b> Programas de Capacitación Impulsados Investigación y proyectos en restauración realizados Formación Profesional de Restauradores	100%   100% 100% 100%	100%   100% 100% 100%	\$ 4,917,560	\$ 4,917,560	100%
12	<b>Educación Primaria General</b>  <b>Objetivo:</b> Ofrecer el servicio de educación primaria general a niños de 6 a 14 años de edad buscando el mejoramiento de los indicadores educativos y la reducción de la reprobación y deserción; y con la capacitación de docentes y directivos para la aplicación de la reforma curricular enfocada al desarrollo de competencias en los alumnos y la autogestión escolar. <b>Componentes:</b> Aprobación escolar en primaria general Eficiencia terminal en primaria general Docentes que mejoran sus prácticas de enseñanza Directivos capacitados en la Reforma Circular <b>Nota:</b> La meta global se superó debido a que se incrementó el número de las escuelas focalizadas en mejora de sus prácticas pedagógicas de acuerdo al análisis de resultados de la prueba ENLACE.	175%   200% 200% 100% 200%	175%   200% 200% 100% 200%	\$ 7,426,432,072	\$ 8,422,649,513	113%
13	<b>Educación Secundaria</b>  <b>Objetivo:</b> Brindar atención en educación secundaria a la población de 12 a 15 años de edad que haya culminado su educación primaria, con acciones que apoyen el incremento de la aprobación y la reducción de la deserción escolar; y la capacitación de los docentes y directivos en la implementación de la Reforma Curricular y la autogestión escolar. <b>Componentes:</b> Aprobación escolar Eficiencia terminal Docentes asesorados en la implementación de la Reforma Curricular Directivos asesorados en procesos de autogestión escolar	141%   49% 191% 149% 173%	141%   49% 191% 149% 173%	\$ 5,623,107,379	\$ 5,484,968,785	98%
14	<b>Educación Indígena</b>  <b>Objetivo:</b> Apoyar la educación básica de alumnos de comunidades indígenas, con acciones de sensibilización en asambleas comunales, docentes capacitados, acompañamiento pedagógico a docentes, asesoría a supervisores y asesores para el fortalecimiento de la autogestión escolar. <b>Componentes:</b> Docentes que mejoran sus prácticas de enseñanza Escuelas asesoradas Asesores y supervisores asesorados en procesos de autogestión escolar Padres de familia involucrados en los procesos educativos <b>Nota:</b> Este proyecto opera en coordinación y con cofinanciamiento del Gobierno Federal, lo que permitió incrementar las metas establecidas.	380%   259% 50% 892% 319%	380%   259% 50% 892% 319%	\$ 82,029,639	\$ 80,539,553	98%

Nota: Los proyectos que se muestran corresponden a los Programas Operativos Anuales del Ejecutivo aprobados por el Congreso del Estado.

No.	Proyecto / Componente	Cumplimiento de Meta	Avance	Presupuesto Autorizado Inicial	Presupuesto Ejercido*	Porcentaje de ejercido**
15	<b>Apoyo a la Educación Comunitaria</b>  <b>Objetivo:</b> Construcción y rehabilitación de espacios educativos en apoyo a la educación comunitaria impartida por el Consejo Nacional de Fomento Educativo (CONAFE). <b>Componentes:</b> Espacios educativos construidos Espacios educativos rehabilitados	100%  100% 100%	100%  100% 100%	\$ 5,347,760	\$ 5,431,241	102%
16	<b>Apoyos Psicopedagógicos a la Educación Básica</b>  <b>Objetivo:</b> Dar atención especializada a las escuelas de Educación Básica con propuestas innovadoras para la solución de problemáticas psicopedagógicas, campañas de difusión para la prevención de conductas de riesgos psicosociales y la integración de equipos psicopedagógicos en escuelas con problemáticas educativas específicas. <b>Componentes:</b> Casos de problemática psicopedagógica en las escuelas atendidos Propuestas innovadoras elaboradas Equipos psicopedagógicos integrados Acciones para la prevención de conductas de riesgos psicosociales en operación	80%  100% 100% 20% 100%	80%  100% 100% 20% 100%	\$ 44,998,481	\$ 38,920,611	86%
17	<b>Apoyos Curriculares a la Educación Básica</b>  <b>Objetivo:</b> Mejorar las competencias de docentes y alumnos, con acciones que favorezcan el gusto por la lectura, la apreciación artística, la incorporación de la enseñanza del inglés y la operación del Programa de Escuela Siempre Abierta. <b>Componentes:</b> Escuelas que mejoran la comprensión lectora en sus alumnos Escuelas operando programas artísticos Grupos de preescolar primaria que reciben la asignatura de inglés Escuelas que integran actividades comunitarias <b>Nota:</b> La meta global se superó debido a que la Coordinación Nacional del Programa de Inglés, otorgó más apoyos didácticos, logrando con ello una mayor cobertura, así como en el Programa de apoyo a la Educación Artística en el que participaron más escuelas en la Muestra de Catrinas.	126%  100% 133% 206% 65%	126%  100% 133% 206% 65%	\$ 73,258,729	\$ 86,609,155	118%
18	<b>Acompañamiento Pedagógico en Educación Básica</b>  <b>Objetivo:</b> Apoyar la mejora continua del trabajo docente en educación básica con acciones de acompañamiento pedagógico, apoyo tecnológico a supervisores escolares, el diagnóstico de los acompañamientos realizados y la creación de redes de información y conocimiento. <b>Componentes:</b> Escuelas apoyadas con acompañamiento pedagógico directo Supervisores apoyados con herramientas tecnológicas Diagnósticos sobre programas de apoyo y desempeño escolar elaborados Redes de información y conocimiento integradas	99%  100% 100% 100% 94%	99%  100% 100% 100% 94%	\$ 8,180,000	\$ 13,430,617	164%
19	<b>Desarrollo y Bienestar Escolar</b>  <b>Objetivo:</b> Mejorar el bienestar de la comunidad educativa generando ambientes escolares seguros, promoviendo condiciones de salud, entregando anteojos a los alumnos con problemas visuales y atendiendo educativamente a los niños en situación hospitalaria. <b>Componentes:</b> Escuelas con ambientes escolares seguros Escuelas que mejoran las condiciones de salud de la comunidad educativa Alumnos que reciben anteojos Niños en situación hospitalaria que reciben atención educativa <b>Nota:</b> En este proceso se refleja un rezago en las escuelas que operan el Programa Escuela y Salud derivado de ajustes en la estrategia de atención y en los alumnos que reciben anteojos, en el marco del programa Ver bien para aprender mejor, ésto derivado de los cambios realizados por la Coordinación Nacional del Programa, cuyos anteojos no cumplen con la calidad requerida y fueron rechazados.	62%  6% 70% 16% 157%	62%  6% 70% 16% 157%	\$ 21,565,493	\$ 18,991,231	88%

Nota: Los proyectos que se muestran corresponden a los Programas Operativos Anuales del Ejecutivo aprobados por el Congreso del Estado.

No.	Proyecto / Componente	Cumplimiento de Meta	Avance	Presupuesto Autorizado Inicial	Presupuesto Ejercido*	Porcentaje de ejercido**
20	<b>Apoyos Compensatorios a la Educación Básica</b>  <b>Objetivo:</b> Fortalecer la equidad y ampliar las oportunidades en educación para la población que enfrente circunstancias difíciles, acciones de los programas Escuelas de Calidad, Acciones Compensatorias para Abatir el Rezago en Educación Inicial y Básica, Escuelas de Tiempo Completo y Educación para Hijos de Jornaleros Agrícolas Migrantes Atendidos. <b>Componentes:</b> Escuelas que operan un nuevo modelo de gestión Escuelas que reciben apoyos para abatir el rezago en educación básica Escuelas operando en jornada completa Hijos de jornaleros agrícolas migrantes atendidos educativamente <b>Nota:</b> Se incorporaron un mayor número de escuelas nuevas al PEC en el Marco del la décima etapa del Programa, mismas que no estaban contempladas.	142%	142%	\$ 41,876,485	\$ 41,807,639	100%
21	<b>Tecnologías para el aprendizaje en los niveles básicos</b>  <b>Objetivo:</b> Consolidar la innovación pedagógica en educación básica con la producción y distribución de material didáctico multimedia, asesoría a docentes y directivos sobre el uso de las tecnologías de la información y comunicación, y el equipamiento y mantenimiento de equipo tecnológico de uso didáctico. <b>Componentes:</b> Material didáctico multimedia producido Docentes y directivos asesorados Escuelas que operan programas para el uso de tecnología en el aula Equipo tecnológico didáctico que recibe mantenimiento <b>Nota:</b> Dadas las características especiales que tienen los equipos de cómputo para la operación de este proyecto, se presentaron retraso el procesos de licitación y adquisición de los mismos, lo que afectó negativamente en el cumplimiento de las metas programadas.	63%	63%	\$ 65,243,211	\$ 39,703,328	61%
22	<b>Becas para Alumnos de Educación Básica y Normal</b>  <b>Objetivo:</b> Promover la permanencia escolar a través del otorgamiento de becas económicas para alumnos de educación básica, de educación normal y madres jóvenes y jóvenes embarazadas; así como, becas académicas para alumnos de escuelas particulares. <b>Componentes:</b> Alumnos de Educación Básica becados Alumnos de Educación Normal becados Madres jóvenes y jóvenes embarazadas becadas Alumnos de escuelas particulares becados <b>Nota:</b> En los programas de becas de educación básica y normal, se presenta un rezago en el cumplimiento de la meta ya que en estos niveles educativos aún se siguen recibiendo solicitudes de apoyo en las Delegaciones Regionales.	86%	86%	\$ 24,927,474	\$ 21,252,568	85%
23	<b>Mejora de la Enseñanza y el Aprendizaje de las Ciencias y las Matemáticas en Educación Básica</b>  <b>Objetivo:</b> Fortalecer el esquema de enseñanza aprendizaje de las ciencias y las matemáticas en educación básica, con acciones del programa Herramientas para Mejorar la Enseñanza y Fomentar el Gusto por el Aprendizaje de las Matemáticas, y la participación de alumnos en redes de intercambio sobre las ciencias. <b>Componentes:</b> Alumnos que mejoran su aprendizaje en ciencias Alumnos que mejoran su aprendizaje en matemáticas Docente capacitados para la utilización de herramientas metodológicas con enfoque constructivista para la enseñanza de las matemáticas Alumnos participantes en redes de intercambio sobre las ciencias	52%	52%	\$ 30,772,982	\$ 55,911,092	182%

Nota: Los proyectos que se muestran corresponden a los Programas Operativos Anuales del Ejecutivo aprobados por el Congreso del Estado.

No.	Proyecto / Componente	Cumplimiento de Meta	Avance	Presupuesto Autorizado Inicial	Presupuesto Ejercido*	Porcentaje de ejercido**
24	<b>Apoyos Materiales para la Educación Básica</b>	98%	98%	\$ 296,958,042	\$ 329,883,832	111%
	<b>Objetivo:</b> Atención de los requerimientos materiales y financieros de los servicios educativos, a través de la operación de un programa de adquisiciones, un sistema integral de administración de recursos financieros, integración de inventarios regionales de activos fijos y el mantenimiento de inmuebles administrativos centrales.					
	<b>Componentes:</b>					
	Inventarios de activos fijos escolares realizados	92%	92%			
	Proceso para la atención de requisiciones de bienes y servicios simplificado	100%	100%			
	Inmuebles administrativos centrales que reciben mantenimiento	100%	100%			
	Acciones de mejora del control financiero	100%	100%			
	<b>Nota:</b> El proyecto respecto al componente de inventario de activos fijos en planteles escolares presenta un retraso debido al cierre de los planteles en los periodos vacacionales.					
25	<b>Consejo Estatal Técnico de la Educación</b>	38%	38%	\$ 914,978	\$ 758,788	83%
	<b>Objetivo:</b> Contribuir a la mejora de la plataforma técnico pedagógica en que se apoya la educación básica con propuestas para la gestión escolar, la investigación de procesos pedagógicos y la vinculación social.					
	<b>Componentes:</b>					
	Propuestas para mejorar las prácticas de gestión escolar e institucional	0%	0%			
	Propuestas de investigación	50%	50%			
	Acciones de evaluación educativa	0%	0%			
	Propuesta de vinculación y participación social	100%	100%			
26	<b>Cooperación Educativa Internacional</b>	113%	113%	\$ 6,827,119	\$ 4,697,751	69%
	<b>Objetivo:</b> Promover la cooperación intencional con el sector educativo de la entidad mediante: programas de movilidad internacional, capacitación a través de instituciones extranjeras, firma de convenios internacionales y atención de estudiantes migrantes binacionales (México - EUA).					
	<b>Componentes:</b>					
	Personas beneficiadas con opciones de movilidad internacional	92%	92%			
	Personas capacitadas y asesoradas por Instituciones extranjeras	192%	192%			
	Instrumentos de Cooperación Internacional firmados	75%	75%			
	Estudiantes migrantes binacionales (México - EUA) atendidos	91%	91%			
27	<b>Educación Normal</b>	43%	43%	\$ 272,864,090	\$ 247,664,968	91%
	<b>Objetivo:</b> Mejoramiento académico de la formación docente inicial mediante la obtención del grado de maestría y certificación en competencias de sus docentes, la evaluación de la escuelas para la acreditación de procesos y la actualización y mejora de sus bibliotecas.					
	<b>Componentes:</b>					
	Formadores de docentes certificados en competencias profesionales	52%	52%			
	Escuelas Normales evaluadas para la acreditación de procesos	27%	27%			
	Docentes que obtienen el grado de maestría	0%	0%			
	Programa de mejora continua de la educación Normal	91%	91%			
28	<b>Formación Continua de Docentes de Educación Básica</b>	64%	64%	\$ 62,568,881	\$ 60,056,095	96%
	<b>Objetivo:</b> Eleva la calificación profesional de la plantilla docente con la disposición de alternativas de formación continua y la capacitación en asignaturas prioritarias, temáticas de equidad, prevención de violencia, así como la acreditación y certificación docente en competencias digitales.					
	<b>Componentes:</b>					
	Docentes que reciben formación continua	77%	77%			
	Docentes capacitados en asignaturas prioritarias	76%	76%			
	Docentes acreditados y certificados por competencias	80%	80%			
	Docentes capacitados en temáticas de equidad y prevención de violencia	23%	23%			
	<b>Nota:</b> La meta global del proyecto presenta un rezago, ya que las acciones de formación continua responden a la calendarización nacional, lo que obligó a reprogramar dichas acciones para el primer trimestre del 2011.					

Nota: Los proyectos que se muestran corresponden a los Programas Operativos Anuales del Ejecutivo aprobados por el Congreso del Estado.

No.	Proyecto / Componente	Cumplimiento de Meta	Avance	Presupuesto Autorizado Inicial	Presupuesto Ejercido*	Porcentaje de ejercido**												
29	<p><b>Formación de Supervisores y Directivos de Educación Básica por Competencias</b></p> <p><b>Objetivo:</b> Mejorar las prácticas de gestión y supervisión escolar de la educación básica con la capacitación en competencias a directivos y supervisores, la evaluación de directores en su desempeño, la implementación de proyectos escolares en los planteles y el desarrollo y actualización de instrumentos normativos de la supervisión escolar.</p> <p><b>Componentes:</b></p> <table border="0"> <tr> <td>Supervisores y directores capacitados en competencias</td> <td>56%</td> <td>56%</td> </tr> <tr> <td>Directivos que mejoran y estandarizan sus niveles de desempeño</td> <td>0%</td> <td>0%</td> </tr> <tr> <td>Escuelas que mejoran sus resultados educativos</td> <td>100%</td> <td>100%</td> </tr> <tr> <td>Instrumentos normativos y pedagógicos para la dirección y supervisión escolar</td> <td>67%</td> <td>67%</td> </tr> </table>	Supervisores y directores capacitados en competencias	56%	56%	Directivos que mejoran y estandarizan sus niveles de desempeño	0%	0%	Escuelas que mejoran sus resultados educativos	100%	100%	Instrumentos normativos y pedagógicos para la dirección y supervisión escolar	67%	67%	56%	56%	\$ 7,520,000	\$ 5,701,892	76%
Supervisores y directores capacitados en competencias	56%	56%																
Directivos que mejoran y estandarizan sus niveles de desempeño	0%	0%																
Escuelas que mejoran sus resultados educativos	100%	100%																
Instrumentos normativos y pedagógicos para la dirección y supervisión escolar	67%	67%																
30	<p><b>Posgrado Pedagógico e Investigación Educativa</b></p> <p><b>Objetivo:</b> Ofrecer alternativas de posgrado en las modalidades escolarizada y mixta con base en la certificación de programas, el desarrollo de proyectos de investigación y la acreditación y profesionalización de docentes en el manejo de ambientes virtuales de aprendizaje.</p> <p><b>Componentes:</b></p> <table border="0"> <tr> <td>Programas de posgrado certificados</td> <td>0%</td> <td>0%</td> </tr> <tr> <td>Docentes que concluyen un programa de profesionalización</td> <td>152%</td> <td>152%</td> </tr> <tr> <td>Docentes acreditados en el manejo de ambientes virtuales de aprendizaje</td> <td>38%</td> <td>38%</td> </tr> <tr> <td>Proyectos de investigación desarrollados</td> <td>25%</td> <td>25%</td> </tr> </table>	Programas de posgrado certificados	0%	0%	Docentes que concluyen un programa de profesionalización	152%	152%	Docentes acreditados en el manejo de ambientes virtuales de aprendizaje	38%	38%	Proyectos de investigación desarrollados	25%	25%	54%	54%	\$ 120,279,558	\$ 110,005,938	91%
Programas de posgrado certificados	0%	0%																
Docentes que concluyen un programa de profesionalización	152%	152%																
Docentes acreditados en el manejo de ambientes virtuales de aprendizaje	38%	38%																
Proyectos de investigación desarrollados	25%	25%																
31	<p><b>Educación Permanente para Jóvenes y Adultos</b></p> <p><b>Objetivo:</b> Contribuir a la disminución del rezago educativo y al desarrollo social en Jalisco, con acciones de alfabetización y educación básica dirigida a jóvenes y adultos, el establecimiento de Puntos de Encuentro para la atención de la educación de adultos y la capacitación para el trabajo de baja especialización.</p> <p><b>Componentes:</b></p> <table border="0"> <tr> <td>Personas alfabetizadas y que concluyen primaria</td> <td>76%</td> <td>76%</td> </tr> <tr> <td>Jóvenes y adultos que salen del rezago educativo</td> <td>116%</td> <td>116%</td> </tr> <tr> <td>Puntos de Encuentro para la atención de la educación de adultos en operación</td> <td>119%</td> <td>119%</td> </tr> <tr> <td>Personas atendidas con capacitación para el trabajo de baja especialización</td> <td>102%</td> <td>102%</td> </tr> </table> <p><b>Nota:</b> La meta global se superó debido a las campañas de certificación que permitieron que un número mayor de adultos salieran del rezago educativo.</p>	Personas alfabetizadas y que concluyen primaria	76%	76%	Jóvenes y adultos que salen del rezago educativo	116%	116%	Puntos de Encuentro para la atención de la educación de adultos en operación	119%	119%	Personas atendidas con capacitación para el trabajo de baja especialización	102%	102%	103%	103%	\$ 49,748,297	\$ 46,531,086	94%
Personas alfabetizadas y que concluyen primaria	76%	76%																
Jóvenes y adultos que salen del rezago educativo	116%	116%																
Puntos de Encuentro para la atención de la educación de adultos en operación	119%	119%																
Personas atendidas con capacitación para el trabajo de baja especialización	102%	102%																
32	<p><b>Coordinación del Sistema de Educación Media Superior</b></p> <p><b>Objetivo:</b> Impulsar la oferta de educación media superior tecnológica para los egresados de educación secundaria, con la ampliación de la cobertura basada en la generación de nuevos espacios educativos, el incremento en la utilización de la capacidad instalada y la elaboración de diagnósticos sobre la atención a la demanda.</p> <p><b>Componentes:</b></p> <table border="0"> <tr> <td>Nuevos espacios educativos generados</td> <td>84%</td> <td>84%</td> </tr> <tr> <td>Capacidad educativa instalada utilizada</td> <td>26%</td> <td>26%</td> </tr> <tr> <td>Diagnóstico sobre la atención a la demanda elaborado</td> <td>200%</td> <td>200%</td> </tr> </table>	Nuevos espacios educativos generados	84%	84%	Capacidad educativa instalada utilizada	26%	26%	Diagnóstico sobre la atención a la demanda elaborado	200%	200%	103%	103%	\$ 12,103,032	\$ 10,362,434	86%			
Nuevos espacios educativos generados	84%	84%																
Capacidad educativa instalada utilizada	26%	26%																
Diagnóstico sobre la atención a la demanda elaborado	200%	200%																
33	<p><b>Mejoramiento de la Calidad en la Educación Media Superior</b></p> <p><b>Objetivo:</b> Fortalecer la calidad de la educación media superior tecnológica con acciones que propicien el trayecto satisfactorio de los alumnos, la acreditación de programas de estudio, la actualización por competencias en asignaturas críticas y la aplicación de programas de preceptoría.</p> <p><b>Componentes:</b></p> <table border="0"> <tr> <td>Alumnos que acreditan satisfactoriamente el ciclo escolar</td> <td>57%</td> <td>57%</td> </tr> <tr> <td>Programas de estudio acreditados</td> <td>100%</td> <td>100%</td> </tr> <tr> <td>Programas de Preceptorías</td> <td>100%</td> <td>100%</td> </tr> <tr> <td>Actualización por competencias de programas de estudio de las asignaturas críticas</td> <td>126%</td> <td>126%</td> </tr> </table>	Alumnos que acreditan satisfactoriamente el ciclo escolar	57%	57%	Programas de estudio acreditados	100%	100%	Programas de Preceptorías	100%	100%	Actualización por competencias de programas de estudio de las asignaturas críticas	126%	126%	96%	96%	\$ 325,000	\$ 119,478	37%
Alumnos que acreditan satisfactoriamente el ciclo escolar	57%	57%																
Programas de estudio acreditados	100%	100%																
Programas de Preceptorías	100%	100%																
Actualización por competencias de programas de estudio de las asignaturas críticas	126%	126%																

Nota: Los proyectos que se muestran corresponden a los Programas Operativos Anuales del Ejecutivo aprobados por el Congreso del Estado.

No.	Proyecto / Componente	Cumplimiento de Meta	Avance	Presupuesto Autorizado Inicial	Presupuesto Ejercido*	Porcentaje de ejercido**
34	<b>Coordinación del Sistema de Educación Superior</b>  <b>Objetivo:</b> Impulsar y mejorar la oferta de educación superior tecnológica con el crecimiento de la atención escolar, el incremento de la eficiencia terminal, el acreditamiento de programas y la utilización eficiente de la capacidad instalada. <b>Componentes:</b> Alumnos inscritos en el Sistema de Educación Superior Tecnológica del Estado de Jalisco Eficiencia terminal Alumnos inscritos en programas educativos acreditados Capacidad instalada utilizada	99%	99%	\$ 6,260,099	\$ 10,520,904	168%
35	<b>Becas para Alumnos de Educación Superior</b>  <b>Objetivo:</b> Apoyar la continuidad educativa de los alumnos de Educación Superior de escasos recursos económicos y con un alto aprovechamiento escolar para que consoliden sus estudios, con el del otorgamiento de becas de los Programas B CALOS y PRONABES. <b>Componentes:</b> Alumnos de Educación Superior becados por el programa BÉCALOS Alumnos de Educación Superior becados por el PRONABES Hijos de migrantes beneficiados con becas Alumnos de escuelas particulares becados	86%	86%	\$ 48,950,000	\$ 48,000,000	98%
36	<b>Educación Especial</b>  <b>Objetivo:</b> Dotación de metodología a planteles de escuelas integradoras y especiales y capacitación a los docentes para la atención de niños con necesidades educativas especiales mediante metodologías diversificadas, integración de niños y jóvenes con necesidades educativas especiales a las escuelas regulares y al ámbito laboral y orientar a los padres de familia en una cultura de diversidad. <b>Componentes:</b> Escuelas que atienden a niños con necesidades especiales Docentes capacitados en necesidades educativas especiales Niños y jóvenes con necesidades especiales integrados Padres de familia orientados	140%	140%	\$ 680,063,658	\$ 663,174,306	98%
37	<b>Educación Física en Preescolar y Primaria</b>  <b>Objetivo:</b> Favorecer el desarrollo integral de los alumnos de educación básica, con la sistematización de la enseñanza de la Educación Física, la atención de alumnos con actividades deportivas, la dotación de material deportivo a planteles, la participación de alumnos en juegos deportivos escolares y la organización de eventos cívicos deportivos. <b>Componentes:</b> Alumnos de preescolar y primaria atendidos con educación física Escuelas de educación básica apoyadas con material deportivo Alumnos participantes en los Juegos Deportivos Escolares Eventos cívicos deportivos organizados	100%	100%	\$ 419,618,890	\$ 433,995,292	103%
38	<b>Capacitación Docente en Valores</b>  <b>Objetivo:</b> Contribuir a la difusión y práctica de los valores humanos universales entre la comunidad educativa de Jalisco, con la edición de material didáctico de apoyo, la orientación en valores a distintos grupos, la integración de comunidades de reflexión ética y la implementación del modelo de evaluación de procesos de formación valoral. <b>Componentes:</b> Material didáctico para la formación valoral impreso Personas orientadas en valores Comunidades de reflexión ética integradas Modelo de evaluación de procesos de formación valoral implementado	64%	64%	\$ 12,367,963	\$ 9,198,303	74%

Nota: Los proyectos que se muestran corresponden a los Programas Operativos Anuales del Ejecutivo aprobados por el Congreso del Estado.



No.	Proyecto / Componente	Cumplimiento de Meta	Avance	Presupuesto Autorizado Inicial	Presupuesto Ejercido*	Porcentaje de ejercido**												
39	<p><b>Planeación Educativa</b></p> <p><b>Objetivo:</b> Desarrollar de manera eficiente los procesos de planeación, programación y evaluación para el desarrollo sectorial y de las políticas educativas, con la evaluación de instrumentos de política sectorial, la integración de un Sistema automatizado de información de programas de inversión escolar, la publicación de información estadística y georeferenciación de los centros de trabajo y la ubicación de plazas al servicio de la educación básica conforme a necesidades reales.</p> <p><b>Componentes:</b></p> <table> <tr> <td>Instrumentos de Política Sectorial evaluados y actualizados</td> <td>75%</td> <td>75%</td> </tr> <tr> <td>Plazas al servicio de la educación reubicadas conforme a necesidades</td> <td>142%</td> <td>142%</td> </tr> <tr> <td>Sistema automatizado de información de programas de inversión escolar en operación</td> <td>100%</td> <td>100%</td> </tr> <tr> <td>Instrumentos de información estadística diseñados</td> <td>89%</td> <td>89%</td> </tr> </table>	Instrumentos de Política Sectorial evaluados y actualizados	75%	75%	Plazas al servicio de la educación reubicadas conforme a necesidades	142%	142%	Sistema automatizado de información de programas de inversión escolar en operación	100%	100%	Instrumentos de información estadística diseñados	89%	89%	102%	102%	\$ 29,151,530	\$ 27,044,440	93%
Instrumentos de Política Sectorial evaluados y actualizados	75%	75%																
Plazas al servicio de la educación reubicadas conforme a necesidades	142%	142%																
Sistema automatizado de información de programas de inversión escolar en operación	100%	100%																
Instrumentos de información estadística diseñados	89%	89%																
40	<p><b>Evaluación Educativa</b></p> <p><b>Objetivo:</b> Generar conocimiento sobre la situación educativa en el Estado con la aplicación de evaluaciones estandarizadas, la operación de un sistema de autoevaluación institucional y escolar, el diseño y aplicación de Instrumentos de evaluación del aprendizaje y la difusión de resultados de esas evaluaciones.</p> <p><b>Componentes:</b></p> <table> <tr> <td>Evaluaciones estandarizadas atendidas</td> <td>119%</td> <td>119%</td> </tr> <tr> <td>Sistema de autoevaluación institucional y escolar en operación</td> <td>93%</td> <td>93%</td> </tr> <tr> <td>Evaluaciones estatales diseñadas y aplicadas</td> <td>9%</td> <td>9%</td> </tr> <tr> <td>Reportes de resultados educativos difundidos</td> <td>76%</td> <td>76%</td> </tr> </table> <p><b>Nota:</b> El rezago en la meta se debe a que se llevaron a cabo el diseño y procesamiento de resultados CEFAA y los reportes de resultados educativos se difundieron vía web.</p>	Evaluaciones estandarizadas atendidas	119%	119%	Sistema de autoevaluación institucional y escolar en operación	93%	93%	Evaluaciones estatales diseñadas y aplicadas	9%	9%	Reportes de resultados educativos difundidos	76%	76%	74%	74%	\$ 10,648,670	\$ 8,967,472	84%
Evaluaciones estandarizadas atendidas	119%	119%																
Sistema de autoevaluación institucional y escolar en operación	93%	93%																
Evaluaciones estatales diseñadas y aplicadas	9%	9%																
Reportes de resultados educativos difundidos	76%	76%																
41	<p><b>Acreditación, Incorporación y Revalidación de Estudios</b></p> <p><b>Objetivo:</b> Eficientar los procesos mediante la operación del control escolar y la consulta de antecedentes académicos de los alumnos vía Web; emisión de la reglamentación de Control Escolar para Educación Media Superior y Superior y capacitación del personal.</p> <p><b>Componentes:</b></p> <table> <tr> <td>Escuelas con procesos de control escolar vía Web operando</td> <td>23%</td> <td>23%</td> </tr> <tr> <td>Reglamentación de Control Escolar emitida y operando</td> <td>0%</td> <td>0%</td> </tr> <tr> <td>Incorporación de instituciones educativas particulares</td> <td>137%</td> <td>137%</td> </tr> <tr> <td>Padres de familia que acuden al módulo de atención sobre inscripción a educación básica</td> <td>100%</td> <td>100%</td> </tr> </table> <p><b>Nota:</b> La meta se supera debido a acciones emprendidas para que las solicitudes de espacios educativos de alumnos de nuevo ingreso a planteles de educación básica fueran atendidas favorablemente, generando con ello una menor afluencia de padres de familia solicitando el servicio; sin embargo los procesos de control escolar vía web se siguen impulsando en las escuelas para incrementar el número usuarios.</p>	Escuelas con procesos de control escolar vía Web operando	23%	23%	Reglamentación de Control Escolar emitida y operando	0%	0%	Incorporación de instituciones educativas particulares	137%	137%	Padres de familia que acuden al módulo de atención sobre inscripción a educación básica	100%	100%	65%	65%	\$ 13,174,375	\$ 11,187,698	85%
Escuelas con procesos de control escolar vía Web operando	23%	23%																
Reglamentación de Control Escolar emitida y operando	0%	0%																
Incorporación de instituciones educativas particulares	137%	137%																
Padres de familia que acuden al módulo de atención sobre inscripción a educación básica	100%	100%																
42	<p><b>Participación Social en Educación</b></p> <p><b>Objetivo:</b> Impulsar la participación social en las actividades de soporte educativo con la constitución de Consejos de Participación Social, Asociaciones de Padres de Familia, la capacitación a los órganos de participación social y la firma de convenios con dependencias, instituciones y organismos para el apoyo al sector educativo del Estado.</p> <p><b>Componentes:</b></p> <table> <tr> <td>Consejos de participación social constituidos</td> <td>105%</td> <td>105%</td> </tr> <tr> <td>Asociaciones de padres de familia constituidas</td> <td>129%</td> <td>129%</td> </tr> <tr> <td>Órganos de participación social capacitados</td> <td>107%</td> <td>107%</td> </tr> <tr> <td>Convenios para el apoyo al sector educativo firmados</td> <td>100%</td> <td>100%</td> </tr> </table> <p><b>Nota:</b> La meta global del proyecto se superó debido a los trabajos realizados para cumplir con el compromiso de impulsar a nivel nacional y estatal la participación social.</p>	Consejos de participación social constituidos	105%	105%	Asociaciones de padres de familia constituidas	129%	129%	Órganos de participación social capacitados	107%	107%	Convenios para el apoyo al sector educativo firmados	100%	100%	110%	110%	\$ 5,824,415	\$ 5,940,055	102%
Consejos de participación social constituidos	105%	105%																
Asociaciones de padres de familia constituidas	129%	129%																
Órganos de participación social capacitados	107%	107%																
Convenios para el apoyo al sector educativo firmados	100%	100%																

Nota: Los proyectos que se muestran corresponden a los Programas Operativos Anuales del Ejecutivo aprobados por el Congreso del Estado.

No.	Proyecto / Componente	Cumplimiento de Meta	Avance	Presupuesto Autorizado Inicial	Presupuesto Ejercido*	Porcentaje de ejercido**
43	<b>Conducción de la Política Educativa</b>	62%	62%	\$ 42,695,161	\$ 34,966,219	82%
	<b>Objetivo:</b> Fortacer la conducción del sector educativo de Jalisco con la implementación de estrategias innovadoras, la consolidación de acuerdos establecidos en equipos interinstitucionales y la evaluación regular de la política educativa.					
	<b>Componentes:</b>					
	Estrategias de innovación implementadas	62%	62%			
	Acuerdos establecidos en equipos interinstitucionales	33%	33%			
	Políticas educativas evaluadas	62%	62%			
	Acciones de vinculación para el beneficio social y de la comunidad educativa	90%	90%			
	<b>Nota:</b> Debido a la atención de actividades extraordinarias, se cancelaron reuniones de trabajo de mandos superiores de la SEJ.					
44	<b>Mejora de la Gestión Educativa</b>	62%	62%	\$ 339,719,156	\$ 286,651,595	84%
	<b>Objetivo:</b> Fortalecer la eficiencia en la gestión administrativa de la SEJ con la creación de Instrumentos normativos generados para la operación de las escuelas, las supervisiones escolares y las áreas administrativas centrales, la desconcentración de la administración de personal, la operación de programas de reclutamiento y selección de personal, así como la capacitación laboral.					
	<b>Componentes:</b>					
	Instrumentos normativos generados	73%	73%			
	Funciones de la administración de personal rediseñadas	12%	12%			
	Programas de reclutamiento y selección de personal en operación	70%	70%			
	Personal de áreas administrativas capacitado	91%	91%			
45	<b>Modernización Tecnológica Institucional</b>	309%	309%	\$ 110,342,503	\$ 46,967,348	43%
	<b>Objetivo:</b> Contribuir a la eficiencia administrativa de la dependencia con la modernización de la infraestructura tecnológica, la redefinición del modelo de bases de datos, la operación de portales WEB y la consolidación de plataformas informáticas para digitalización e integración de datos.					
	<b>Componentes:</b>					
	Infraestructura tecnológica modernizada	96%	96%			
	Modelo de bases de datos redefinido	95%	95%			
	Portales WEB en operación	970%	970%			
	Plataformas informáticas consolidadas	75%	75%			
	<b>Nota:</b> El proyecto refleja un cumplimiento de metas superior al programado debido a la funcionalidad y beneficios brindados a través de los Portales Web, lo que originó que un mayor número de áreas solicitaran la incorporación de nuevos formatos para atención de la comunidad educativa a través de esta vía.					
46	<b>Administración Educativa Regional</b>	97%	97%	\$ 178,463,610	\$ 169,674,613	95%
	<b>Objetivo:</b> Mejorar la atención a los usuarios y los programas de distribución de materiales educativos y mobiliario, mediante la homologación de las estructuras organizacionales de las DRSE y la capacitación de los jefes de departamento y oficina.					
	<b>Componentes:</b>					
	Delegación Regional reestructurada orgánicamente	100%	100%			
	Programas de Distribución de materiales educativos y mobiliario ejecutados	100%	100%			
	Personal capacitado	87%	87%			
	Usuarios atendidos satisfactoriamente	100%	100%			
47	<b>Difusión de la Acción Educativa</b>	100%	100%	\$ 7,033,879	\$ 9,393,787	134%
	<b>Objetivo:</b> Dar a conocer de manera masiva las acciones y actividades de la SEJ entre la comunidad educativa y la población del Estado, con acciones de difusión, integración de síntesis informativas, emisión de programas de radio y televisión, así como la publicación y edición de revistas con temas educativos.					
	<b>Componentes:</b>					
	Acciones de difusión realizadas	100%	100%			
	Síntesis informativa integrada	100%	100%			
	Programas en radio y televisión emitidos	100%	100%			
	Ediciones de revistas educativas publicadas	100%	100%			

Nota: Los proyectos que se muestran corresponden a los Programas Operativos Anuales del Ejecutivo aprobados por el Congreso del Estado.

No.	Proyecto / Componente	Cumplimiento de Meta	Avance	Presupuesto Autorizado Inicial	Presupuesto Ejercido*	Porcentaje de ejercido**
48	<b>Regulación Jurídica en el Sector Educativo</b>  <b>Objetivo:</b> Fortalecer el correcto ejercicio jurídico de la SEJ, con la capacitación a las áreas de la dependencia en criterios y tendencias jurisdiccionales, la actualización del compendio legal educativo, la capacitación a servidores públicos en el conocimiento de sus derechos y obligaciones y la regularización de inmuebles en que operan escuelas dependientes de la SEJ. <b>Componentes:</b> Áreas capacitadas en criterios y tendencias jurisdiccionales Compendio legal educativo actualizado Servidores Públicos capacitados respecto de sus derechos y obligaciones Regularización de inmuebles en que operan escuelas dependientes de la SEJ	100%	100%	\$ 11,088,401	\$ 9,102,090	82%
49	<b>Transparencia Institucional en el Sector Educativo</b>  <b>Objetivo:</b> Contribuir a la utilización responsable y eficiente de los recursos asignados a la dependencia con la realización de auditorías y fiscalización de procesos administrativos, atención a quejas, denuncias, solicitudes de información y planteamientos ciudadanos. <b>Componentes:</b> Auditorías y fiscalización de procesos administrativos realizados Quejas y denuncias atendidas Solicitudes de información vía Unidad de Transparencia atendidas Planteamientos ciudadanos atendidos <b>Nota:</b> Se rebasó la meta establecida debido a que se recibieron una mayor número de solicitudes de información a través de la difusión realizada de estas instancias.	121%	121%	\$ 12,345,150	\$ 12,405,465	100%
50	<b>Mejora de la Enseñanza y el Aprendizaje de las Ciencias y las Matemáticas en Educación Media Superior y Superior</b>  <b>Objetivo:</b> Impulsar la mejora de la enseñanza y el aprendizaje de las ciencias y las matemáticas en Educación Media Superior y Superior, con la creación de academias interinstitucionales e interniveles, capacitación de docentes con estándares internacionales, acciones para el aprovechamiento de herramientas didácticas y la capacitación a docentes con base en competencias, solución de problemas y construcción de proyectos. <b>Componentes:</b> Academias Interinstitucionales e Interniveles creadas Docentes capacitados mediante convenios internacionales Acciones para el aprovechamiento de herramientas didácticas realizadas Docentes capacitados con base en Competencias, Solución de Problemas y Proyectos	0%	0%	\$ 200,000	\$ 26,722	13%
51	<b>Escuela para Padres de Familia</b>  <b>Objetivo:</b> Propiciar espacios para los padres de familia y tutores donde se generen procesos de análisis, interacción y colaboración que fortalezcan su rol de formadores, con la orientación sobre el proceso educativos de sus hijos y la capacitación a docentes para la implementación de la Escuela para Padres. <b>Componentes:</b> Padres de familia orientados Docentes capacitados	84%	84%	\$ 560,000	\$ 140,959	25%
52	<b>Operación del Colegio Nacional de Educación Profesional Técnica</b>  <b>Objetivo:</b> Contribuir a la consolidación de la educación media superior tecnológica en el Estado, al mejorar la infraestructura y equipamiento de los planteles, capacitar al personal directivo, académico y administrativo y certificar por competencias a los docentes para mejorar la atención de los alumnos del Colegio Nacional de Educación Profesional Técnica. <b>Componentes:</b> Planteles ampliados, rehabilitados y equipados Personal directivo, académico y administrativo capacitado Docentes certificados en competencias Alumnos atendidos en el CONALEP	19%	19%	\$ 157,421,950	\$ 176,479,037	112%

Nota: Los proyectos que se muestran corresponden a los Programas Operativos Anuales del Ejecutivo aprobados por el Congreso del Estado.

No.	Proyecto / Componente	Cumplimiento de Meta	Avance	Presupuesto Autorizado Inicial	Presupuesto Ejercido*	Porcentaje de ejercido**
53	<b>Operación del Colegio de Estudios Científicos y Tecnológicos</b>  <b>Objetivo:</b> Contribuir a la consolidación de la educación media superior tecnológica en el Estado, al mejorar la infraestructura y equipamiento de los planteles, capacitar al personal directivo, académico y administrativo y certificar por competencias a los docentes para mejorar la atención de los alumnos del Colegio de Estudios Científicos y Tecnológicos. <b>Componentes:</b> Planteles ampliados, rehabilitados y equipados Personal directivo, académico y administrativo capacitado Docentes certificados en competencias Alumnos atendidos en el CECYTEJ	163%	163%	\$ 86,251,170	\$ 235,848,924	273%
54	<b>Operación del Colegio de Bachilleres</b>  <b>Objetivo:</b> Contribuir a la consolidación de la educación media superior tecnológica en el Estado, al ampliar la oferta en el número de planteles, capacitar al personal directivo, académico y administrativo y certificar a los centros educativos en la norma ISO 9001, para mejorar la atención de los alumnos del Colegio de Bachilleres. <b>Componentes:</b> Centros educativos creados y en operación Personal directivo, académico y administrativo capacitado Alumnos atendidos en el COBAEJ Centros educativos certificados en la norma ISO 9001 2000	94%	94%	\$ 108,767,180	\$ 325,980,060	300%
55	<b>Operación del Instituto Descentralizado de Formación para el Trabajo</b>  <b>Objetivo:</b> Ampliar la oferta de capacitación para el trabajo en el número de centros y de personas capacitadas, incrementar la eficiencia terminal y el número de servicios de consultoría y capacitación para las micro y pequeñas empresas. <b>Componentes:</b> Eficiencia terminal Planteles y/o unidades móviles creadas y en operación Personas capacitadas para el trabajo Servicios de consultoría y capacitación para las micro y pequeñas empresas.	123%	123%	\$ 16,146,800	\$ 65,520,244	406%
56	<b>Operación de la Universidad Tecnológica de la Zona Metropolitana</b>  <b>Objetivo:</b> Contribuir a la consolidación de la educación superior tecnológica en el Estado, al ampliar el número de alumnos de nuevo ingreso, incrementar la eficiencia terminal, el número de egresados insertados en el sector productivo y de programas educativos acreditados en la Universidad Tecnológica de la Zona Metropolitana. <b>Componentes:</b> Alumnos de nuevo ingreso inscritos Eficiencia terminal Egresados insertados en el sector productivo Alumnos atendidos en programas educativos acreditados	101%	101%	\$ 10,013,040	\$ 13,703,160	137%
57	<b>Operación de la Universidad Tecnológica de Jalisco</b>  <b>Objetivo:</b> Contribuir a la consolidación de la educación superior tecnológica en el Estado, al ampliar el número de alumnos de nuevo ingreso, incrementar la eficiencia terminal, el número de egresados insertados en el sector productivo y de programas educativos acreditados en la Universidad Tecnológica de Jalisco. <b>Componentes:</b> Alumnos de nuevo ingreso inscritos Eficiencia terminal Egresados insertados en el sector productivo Programas Educativos acreditados	80%	80%	\$ 30,486,860	\$ 36,692,630	120%

Nota: Los proyectos que se muestran corresponden a los Programas Operativos Anuales del Ejecutivo aprobados por el Congreso del Estado.



No.	Proyecto / Componente	Cumplimiento de Meta	Avance	Presupuesto Autorizado Inicial	Presupuesto Ejercido*	Porcentaje de ejercido**												
58	<b>Operación de la Universidad Politécnica de Jalisco</b>	71%	71%	\$ 10,551,220	\$ 21,524,281	204%												
	<p><b>Objetivo:</b> Contribuir a la consolidación de la educación superior tecnológica en el Estado, al ampliar el número de alumnos de nuevo ingreso, incrementar la eficiencia terminal, el número de egresados insertados en el sector productivo y de programas educativos acreditados en la Universidad Politécnica de Jalisco.</p> <p><b>Componentes:</b></p> <table> <tr> <td>Alumnos de nuevo ingreso inscritos</td> <td>103%</td> <td>103%</td> </tr> <tr> <td>Eficiencia terminal</td> <td>43%</td> <td>43%</td> </tr> <tr> <td>Egresados insertados en el sector productivo</td> <td>83%</td> <td>83%</td> </tr> <tr> <td>Certificación de procesos</td> <td>55%</td> <td>55%</td> </tr> </table> <p><b>Nota:</b> La baja eficiencia terminal se explica por estar calculada con las primeras generaciones en las que la deserción fue muy alta debido a su deficiente formación de ingreso y las inadecuadas instalaciones, por lo que se ha realizado una fuerte inversión en infraestructura para la mejora de este indicador.</p>						Alumnos de nuevo ingreso inscritos	103%	103%	Eficiencia terminal	43%	43%	Egresados insertados en el sector productivo	83%	83%	Certificación de procesos	55%	55%
Alumnos de nuevo ingreso inscritos	103%	103%																
Eficiencia terminal	43%	43%																
Egresados insertados en el sector productivo	83%	83%																
Certificación de procesos	55%	55%																
59	<b>Operación del Instituto Tecnológico de Zapopan</b>	128%	128%	\$ 13,920,870	\$ 14,861,928	107%												
	<p><b>Objetivo:</b> Contribuir a la consolidación de la educación superior tecnológica en el Estado, al ampliar el número de alumnos de nuevo ingreso, incrementar la eficiencia terminal, el número de egresados insertados en el sector productivo y de programas educativos acreditados en el Instituto Tecnológico de Zapopan.</p> <p><b>Componentes:</b></p> <table> <tr> <td>Alumnos de nuevo ingreso inscritos</td> <td>102%</td> <td>102%</td> </tr> <tr> <td>Eficiencia terminal</td> <td>189%</td> <td>189%</td> </tr> <tr> <td>Egresados insertados en el sector productivo</td> <td>122%</td> <td>122%</td> </tr> <tr> <td>Alumnos atendidos en programas educativos acreditados</td> <td>100%</td> <td>100%</td> </tr> </table> <p><b>Nota:</b> Se superó la meta debido al fortalecimiento de las estrategias para incrementar la eficiencia terminal de los alumnos y a la implementación de mecanismos de comunicación con los egresados.</p>						Alumnos de nuevo ingreso inscritos	102%	102%	Eficiencia terminal	189%	189%	Egresados insertados en el sector productivo	122%	122%	Alumnos atendidos en programas educativos acreditados	100%	100%
Alumnos de nuevo ingreso inscritos	102%	102%																
Eficiencia terminal	189%	189%																
Egresados insertados en el sector productivo	122%	122%																
Alumnos atendidos en programas educativos acreditados	100%	100%																
60	<b>Operación del Instituto Tecnológico de Puerto Vallarta</b>	91%	91%	\$ 19,036,720	\$ 21,088,770	111%												
	<p><b>Objetivo:</b> Contribuir a la consolidación de la educación superior tecnológica en el Estado, al ampliar el número de alumnos de nuevo ingreso, incrementar la eficiencia terminal, el número de egresados insertados en el sector productivo y de programas educativos acreditados en el Instituto Tecnológico de Puerto Vallarta.</p> <p><b>Componentes:</b></p> <table> <tr> <td>Alumnos de nuevo ingreso inscritos</td> <td>89%</td> <td>89%</td> </tr> <tr> <td>Eficiencia terminal</td> <td>105%</td> <td>105%</td> </tr> <tr> <td>Egresados insertados en el sector productivo</td> <td>100%</td> <td>100%</td> </tr> <tr> <td>Alumnos atendidos en programas educativos acreditados</td> <td>70%</td> <td>70%</td> </tr> </table> <p><b>Nota:</b> El rezago en la meta se genera debido a que no se ha liberado el edificio de Gastronomía por lo que la atención a la demanda fue menor; respecto a la atención de alumnos en programas acreditados se encuentra en proceso de evaluación la carrera de Arquitectura hasta el primer trimestre de 2011.</p>						Alumnos de nuevo ingreso inscritos	89%	89%	Eficiencia terminal	105%	105%	Egresados insertados en el sector productivo	100%	100%	Alumnos atendidos en programas educativos acreditados	70%	70%
Alumnos de nuevo ingreso inscritos	89%	89%																
Eficiencia terminal	105%	105%																
Egresados insertados en el sector productivo	100%	100%																
Alumnos atendidos en programas educativos acreditados	70%	70%																
61	<b>Operación del Instituto Tecnológico de Arandas</b>	109%	109%	\$ 6,221,100	\$ 8,007,614	129%												
	<p><b>Objetivo:</b> Contribuir a la consolidación de la educación superior tecnológica en el Estado, al ampliar el número de alumnos de nuevo ingreso, incrementar la eficiencia terminal, el número de egresados insertados en el sector productivo y de programas educativos acreditados en el Instituto Tecnológico de Arandas.</p> <p><b>Componentes:</b></p> <table> <tr> <td>Alumnos de nuevo ingreso inscritos</td> <td>169%</td> <td>169%</td> </tr> <tr> <td>Eficiencia terminal</td> <td>80%</td> <td>80%</td> </tr> <tr> <td>Egresados insertados en el sector productivo</td> <td>113%</td> <td>113%</td> </tr> <tr> <td>Alumnos atendidos en programas educativos acreditados</td> <td>73%</td> <td>73%</td> </tr> </table> <p><b>Nota:</b> Se superó la meta de atención a la demanda gracias al programa de vinculación con las escuelas de Educación Media Superior, sin embargo se presenta un rezago en la eficiencia terminal debido a la deserción de algunos alumnos, así como en la acreditación de programas por cambios en las fechas de entrega del autodiagnóstico por parte del Comité de CAECI.</p>						Alumnos de nuevo ingreso inscritos	169%	169%	Eficiencia terminal	80%	80%	Egresados insertados en el sector productivo	113%	113%	Alumnos atendidos en programas educativos acreditados	73%	73%
Alumnos de nuevo ingreso inscritos	169%	169%																
Eficiencia terminal	80%	80%																
Egresados insertados en el sector productivo	113%	113%																
Alumnos atendidos en programas educativos acreditados	73%	73%																

Nota: Los proyectos que se muestran corresponden a los Programas Operativos Anuales del Ejecutivo aprobados por el Congreso del Estado.

No.	Proyecto / Componente	Cumplimiento de Meta	Avance	Presupuesto Autorizado Inicial	Presupuesto Ejercido*	Porcentaje de ejercido**
62	<b>Operación del Instituto Tecnológico de Chapala</b>	75%	75%	\$ 6,960,000	\$ 7,433,527	107%
	<b>Objetivo:</b> Contribuir a la consolidación de la educación superior tecnológica en el Estado, al ampliar el número de alumnos de nuevo ingreso, incrementar la eficiencia terminal, el número de egresados insertados en el sector productivo y de programas educativos acreditados en el Instituto Tecnológico de Chapala.					
	<b>Componentes:</b>					
	Alumnos de nuevo ingreso inscritos	107%	107%			
	Eficiencia terminal	84%	84%			
	Egresados insertados en el sector productivo	110%	110%			
	Alumnos atendidos en programas educativos acreditados	0%	0%			
	<b>Nota:</b> El rezago en la meta se genera fundamentalmente en el componente de atención de alumnos en programas acreditados, esto debido a algunas observaciones realizadas por el CACEI las cuales se trabajarán en 2011.					
63	<b>Operación del Instituto Tecnológico de Lagos de Moreno</b>	116%	116%	\$ 5,688,590	\$ 8,071,991	142%
	<b>Objetivo:</b> Contribuir a la consolidación de la educación superior tecnológica en el Estado, al ampliar el número de alumnos de nuevo ingreso, incrementar la eficiencia terminal, el número de egresados insertados en el sector productivo y de programas educativos acreditados en el Instituto Tecnológico de Lagos de Moreno.					
	<b>Componentes:</b>					
	Alumnos de nuevo ingreso inscritos	106%	106%			
	Eficiencia terminal	89%	89%			
	Egresados insertados en el sector productivo	26%	26%			
	Alumnos atendidos en programas educativos acreditados	244%	244%			
	<b>Nota:</b> La meta de absorción fue superada debido a una buena campaña de difusión del ITS, sin embargo el número de egresados insertados en el sector productivo presenta un rezago ya que no se tiene actualizado al 100% la información de los mismos, por lo que no se tuvo un contacto efectivo para dar a conocer las ofertas de trabajo, por lo que ya se está trabajando en ello.					
64	<b>Operación del Instituto Tecnológico de Tequila</b>	72%	72%	\$ 9,349,090	\$ 11,154,529	119%
	<b>Objetivo:</b> Contribuir a la consolidación de la educación superior tecnológica en el Estado, al ampliar el número de alumnos de nuevo ingreso, incrementar la eficiencia terminal, el número de egresados insertados en el sector productivo y de programas educativos acreditados en el Instituto Tecnológico de Tequila.					
	<b>Componentes:</b>					
	Alumnos de nuevo ingreso inscritos	93%	93%			
	Eficiencia terminal	143%	143%			
	Egresados insertados en el sector productivo	52%	52%			
	Alumnos atendidos en programas educativos acreditados	0%	0%			
	<b>Nota:</b> No se logró la meta de atención de alumnos de nuevo ingreso debido al retraso en la campaña de difusión, así como en la acreditación de programas ya que el proceso de autoevaluación ha sido lento dadas las observaciones y requerimientos del CACEI.					
65	<b>Operación del Instituto Tecnológico de El Grullo</b>	60%	60%	\$ 6,107,630	\$ 7,083,108	116%
	<b>Objetivo:</b> Contribuir a la consolidación de la educación superior tecnológica en el Estado, al ampliar el número de alumnos de nuevo ingreso, incrementar la eficiencia terminal, el número de egresados insertados en el sector productivo y de programas educativos acreditados en el Instituto Tecnológico de El Grullo.					
	<b>Componentes:</b>					
	Alumnos de nuevo ingreso inscritos	117%	117%			
	Eficiencia terminal	95%	95%			
	Egresados insertados en el sector productivo	29%	29%			
	Alumnos atendidos en programas educativos acreditados	0%	0%			
	<b>Nota:</b> Se presenta un rezago en el cumplimiento de las metas debido a que a algunos alumnos les quedaron pendientes sus residencias profesionales, motivo por el cual no egresaron, además de que se encuentra en espera el dictamen final por parte de CACEI para la acreditación de programas.					

Nota: Los proyectos que se muestran corresponden a los Programas Operativos Anuales del Ejecutivo aprobados por el Congreso del Estado.

No.	Proyecto / Componente	Cumplimiento de Meta	Avance	Presupuesto Autorizado Inicial	Presupuesto Ejercido*	Porcentaje de ejercido**
66	<b>Operación del Instituto Tecnológico de Zapotlanejo</b>  <b>Objetivo:</b> Contribuir a la consolidación de la educación superior tecnológica en el Estado, al ampliar el número de alumnos de nuevo ingreso, incrementar la eficiencia terminal, el número de egresados insertados en el sector productivo y de programas educativos acreditados en el Instituto Tecnológico de Zapotlanejo. <b>Componentes:</b> Alumnos de nuevo ingreso inscritos Eficiencia terminal Egresados insertados en el sector productivo	67%   62% 69% 69%	67%   62% 69% 69%	\$ 4,530,870	\$ 6,721,993	148%
67	<b>Operación del Instituto Tecnológico de Tamazula</b>  <b>Objetivo:</b> Contribuir a la consolidación de la educación superior tecnológica en el Estado, al ampliar el número de alumnos de nuevo ingreso, incrementar la eficiencia terminal, el número de egresados insertados en el sector productivo y de programas educativos acreditados en el Instituto Tecnológico de Tamazula. <b>Componentes:</b> Alumnos de nuevo ingreso inscritos Eficiencia terminal Egresados insertados en el sector productivo <b>Nota:</b> La meta no fue alcanzada debido a que no se aprobó la apertura de la nueva carrera solicitada de Ingeniería en Administración por parte del gobierno federal (DGEST).	83%   79% 73% 98%	83%   79% 73% 98%	\$ 6,181,410	\$ 6,181,410	100%
68	<b>Operación del Instituto Tecnológico de La Huerta</b>  <b>Objetivo:</b> Contribuir a la consolidación de la educación superior tecnológica en el Estado, al ampliar el número de alumnos de nuevo ingreso, incrementar la eficiencia terminal, el número de egresados insertados en el sector productivo y de programas educativos acreditados en el Instituto Tecnológico de La Huerta. <b>Componentes:</b> Alumnos de nuevo ingreso inscritos Eficiencia terminal Egresados insertados en el sector productivo	95%   155% 129% 0%	95%   155% 129% 0%	\$ 6,646,140	\$ 6,945,735	105%
69	<b>Operación del Instituto Tecnológico de Mascota</b>  <b>Objetivo:</b> Contribuir a la consolidación de la educación superior tecnológica en el Estado, al ampliar el número de alumnos de nuevo ingreso, incrementar la eficiencia terminal, el número de egresados insertados en el sector productivo y de programas educativos acreditados en el Instituto Tecnológico de Mascota. <b>Componentes:</b> Alumnos de nuevo ingreso inscritos Eficiencia terminal Certificación de procesos	94%   74% 108% 100%	94%   74% 108% 100%	\$ 4,801,940	\$ 9,932,025	207%
70	<b>Operación del Instituto Tecnológico de Cocula</b>  <b>Objetivo:</b> Contribuir a la consolidación de la educación superior tecnológica en el Estado, al ampliar el número de alumnos de nuevo ingreso, incrementar la eficiencia terminal, el número de egresados insertados en el sector productivo y de programas educativos acreditados en el Instituto Tecnológico de Cocula. <b>Componentes:</b> Alumnos de nuevo ingreso inscritos Eficiencia terminal Certificación de procesos	64%   99% 92% 0%	64%   99% 92% 0%	\$ 4,771,240	\$ 8,103,665	170%
71	<b>Operación del Instituto Tecnológico de Tala</b>  <b>Objetivo:</b> Contribuir a la consolidación de la educación superior tecnológica en el Estado, al ampliar el número de alumnos de nuevo ingreso, incrementar la eficiencia terminal, el número de egresados insertados en el sector productivo y de programas educativos acreditados en el Instituto Tecnológico de Tala. <b>Componentes:</b> Alumnos de nuevo ingreso inscritos Eficiencia terminal Certificación de procesos <b>Nota:</b> En el presente ciclo escolar se superó la meta estimada a inicio de año, lo cual se derivó de la apertura de la carrera de Ingeniería en Administración y en el posicionamiento que ha obtenido el instituto en la zona de influencia.	189%   453% 115% 0%	189%   453% 115% 0%	\$ 4,849,430	\$ 8,119,119	167%

Nota: Los proyectos que se muestran corresponden a los Programas Operativos Anuales del Ejecutivo aprobados por el Congreso del Estado.

No.	Proyecto / Componente	Cumplimiento de Meta	Avance	Presupuesto Autorizado Inicial	Presupuesto Ejercido*	Porcentaje de ejercido**
72	<b>Operatividad CODE Jalisco</b>  <b>Objetivo:</b> Uno de los objetivos fundamentales del CODE Jalisco es la promoción y fomento de la cultura física y el deporte en todos los niveles de la sociedad y parte de las metas es mantener el liderazgo de Jalisco en el deporte amateur, incrementar el porcentaje de la población que realiza actividad física a través del mejoramiento de la calidad en la capacitación y enseñanza para entrenadores y atletas. <b>Componentes:</b> Resultado de la olimpiada en sus diferentes modalidades Instalaciones deportivas contruidas Población que realiza actividad física Centros Regionales de Alto Rendimiento	72%	72%	\$ 141,010,610	\$ 225,531,005	160%
73	<b>Infraestructura para Educación Básica</b>  <b>Objetivo:</b> Ampliar la cobertura y mejorar la prestación de servicios educativos del nivel básico, mediante la construcción, equipamiento y rehabilitación de infraestructura escolar. <b>Componentes:</b> Espacios Educativos construidos Escuelas de educación básica equipadas Escuelas de educación básica rehabilitadas <b>Nota:</b> La meta ha sido rebasada debido a que se ha hecho el esfuerzo en conjunto entre el personal de CAPECE y los constructores para la optimización de tiempos y lograr la entrega de escuelas con la calidad necesaria, así mismo se debe destacar la participación de los municipios en el Programa de ESCUELA SANA 2010 que con el esquema de peso a peso se rehabilitan escuelas de nivel básico.	214%	214%	\$ 214,039,400	\$ 430,086,483	201%
74	<b>Operación del Colegio de Jalisco, A.C.</b>  <b>Objetivo:</b> Contribuir al desarrollo científico de las ciencias sociales y humanidades en el Occidente del país, a través de programas a nivel superior, investigación en áreas del conocimiento de las ciencias sociales, publicación de documentos y difusión cultural. <b>Componentes:</b> Programas a nivel superior: doctorado, maestrías y diplomados Investigación en áreas del conocimiento de las Ciencias Sociales Publicación de documentos que apoyan el conocimiento Difusión cultural	112%	112%	\$ 21,630,000	\$ 21,541,516	100%
75	<b>Infraestructura para la Educación Superior</b>  <b>Objetivo:</b> Ampliar la cobertura y mejorar la prestación de servicios educativos del nivel superior, mediante la construcción, equipamiento y rehabilitación de infraestructura escolar. <b>Componentes:</b> Construcción de espacios de Educación Superior Tecnológica Construcción de espacios de Educación Superior (U de G)	18%	18%	\$ 106,905,000	\$ 154,219,983	144%
<b>Promedio/Total</b>		<b>78%</b>	<b>78%</b>	<b>\$ 26,686,005,210</b>	<b>\$ 30,472,706,586</b>	<b>114%</b>

Promedio/Total de proyectos de la dependencia acotado al 100%.

\*Presupuesto ejercido al 31 de diciembre 2010. Cifras preliminares a la cuenta pública anual

\*\*Con respecto al presupuesto autorizado inicial.

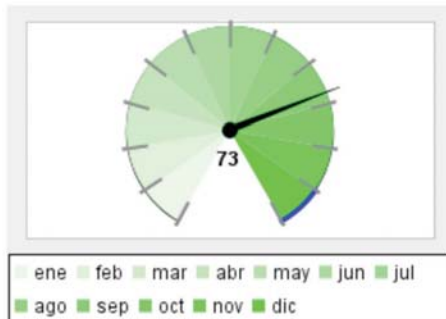
Nota: Los proyectos que se muestran corresponden a los Programas Operativos Anuales del Ejecutivo aprobados por el Congreso del Estado.



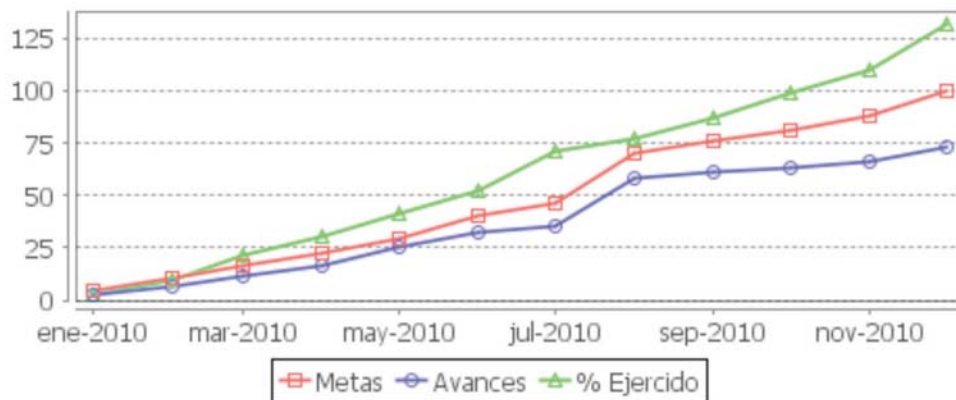
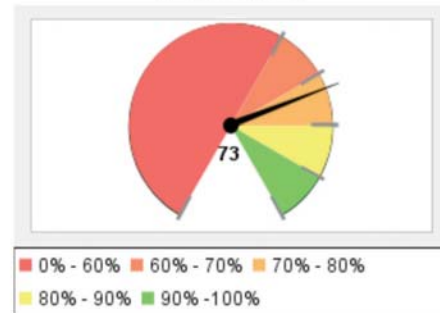


## Secretaría de Medio Ambiente para el Desarrollo Sustentable

**Porcentaje de Avance Promedio**



**Porcentaje de cumplimiento de metas, respecto a lo programado para el corte que se reporta**



Resumen Total de Proyectos	
<b>Total de Proyectos</b>	5
<b>Avance General</b>	73%
<b>Cumplimiento de Meta</b>	73%
<b>Presupuesto Ejercido</b>	\$ 130,848,351 (134%)
<b>Presupuesto Autorizado Inicial</b>	\$ 97,993,947

Nota: Los proyectos que se muestran corresponden a los Programas Operativos Anuales del Ejecutivo aprobados por el Congreso del Estado.



No.	Proyecto / Componente	Cumplimiento de Meta	Avance	Presupuesto Autorizado Inicial	Presupuesto Ejercido*	Porcentaje de ejercido**
1	<b>Gestión Integral de Residuos</b>  <b>Objetivo:</b> Implementar la prevención y gestión integral de los residuos del Estado de Jalisco; contribuyendo a mejorar la calidad de vida de los jaliscienses, en cumplimiento a los fines, objetivos y obligaciones establecidos en la Ley de Gestión Integral de Residuos del Estado de Jalisco mediante organismos intermunicipales que consoliden la estrategia de regionalización con la construcción de rellenos sanitarios bajo el esquema intermunicipal. <b>Componentes:</b> Rellenos sanitarios intermunicipales y municipales construidos Planes de Manejo Rectores elaborados de las principales corrientes de residuos de manejo especial Modelos de Regionalización (SIMAR'S) constituidos	17%	17%	\$ 14,002,310	\$ 20,189,819	144%
2	<b>Gestión de recursos financieros, materiales y humanos</b>  <b>Objetivo:</b> Realizar un eficiente ejercicio del presupuesto de la Secretaría, a través de un eficiente manejo de los recursos financieros, esto se logrará con la oportuna integración de los paquetes del fondo revolvente para el reembolso de las facturas y viáticos, la elaboración de los reportes financieros mensuales entregados al Titular, así como el análisis de los procesos instaurados para la búsqueda de la mejora continua en todos los procesos y procedimientos administrativos. <b>Componentes:</b> Paquetes del fondo revolvente manejados y controlados Reportes financieros mensuales elaborados	126%	126%	\$ 33,168,217	\$ 60,070,695	181%
3	<b>Inspección y Vigilancia Ambiental en el Estado de Jalisco</b>  <b>Objetivo:</b> Lograr la preservación y protección del medio ambiente a través de las Inspecciones y verificaciones en materia de protección a los recursos naturales realizadas como las inspecciones y verificaciones en materia de emisiones a la atmósfera y residuos de manejo especial como la atención de los procedimientos administrativos desahogados y actos de defensa atendidos. <b>Componentes:</b> Inspecciones y verificaciones en materia de protección a los recursos naturales realizadas Inspecciones y verificaciones en materia de emisiones a la atmósfera y residuos de manejo especial realizadas Procedimientos administrativos desahogados	116%	116%	\$ 28,386,460	\$ 26,774,091	94%
4	<b>Planeación y presupuesto de SEMADES</b>  <b>Objetivo:</b> Desarrollar la planeación estratégica de la dependencia, así como ser facilitador en la formulación y ejercicio del presupuesto y promotor de las normas y lineamientos aplicables, esto se obtendrá mediante la generación de documentos que permitirán la evaluación eficaz del gasto público, tales como el seguimiento a los manuales de políticas en materia de programación, presupuestación y control del gasto, además de la elaboración de los documentos de planeación como informes mensuales, trimestrales, cuatrimestral y el anual, así como la definición y seguimiento del gasto de inversión pública y la conformación del anteproyecto del presupuesto para el año próximo. <b>Componentes:</b> Manual de Políticas y Normas para la Programación, Presupuestación, Seguimiento y Control del ejercicio del gasto operativo e inversión pública establecidas Estudios de Planeación y Evaluación Financiera e Informes de la Situación del Programa Operativo Anual Vigente elaborados AnteProyecto de presupuesto de egresos de la dependencia Proyecto de renovación integral del proceso programático-presupuestal de la inversión pública SEMADES	100%	100%	\$ 5,839,120	\$ 5,125,471	88%

Nota: Los proyectos que se muestran corresponden a los Programas Operativos Anuales del Ejecutivo aprobados por el Congreso del Estado.



No.	Proyecto / Componente	Cumplimiento de Meta	Avance	Presupuesto Autorizado Inicial	Presupuesto Ejercido*	Porcentaje de ejercido**
5	<b>Mejoramiento Ambiental</b>	55%	55%	\$ 16,597,840	\$ 18,688,275	113%
	<b>Objetivo:</b> Lograr la disminución de la contaminación generada por fuentes móviles (vehículos). A través de la verificación de los automotores que circulan en el Estado de Jalisco en talleres acreditados.					
	<b>Componentes:</b>					
	Hologramas entregados a talleres	66%	66%			
	Talleres acreditados en cumplimiento al acuerdo de la SEMADES	33%	33%			
	Áreas bajo esquema de protección	67%	67%			
	<b>Promedio/Total</b>	<b>73%</b>	<b>73%</b>	<b>\$ 97,993,947</b>	<b>\$ 130,848,351</b>	<b>134%</b>

Promedio/Total de proyectos de la dependencia acotado al 100%.

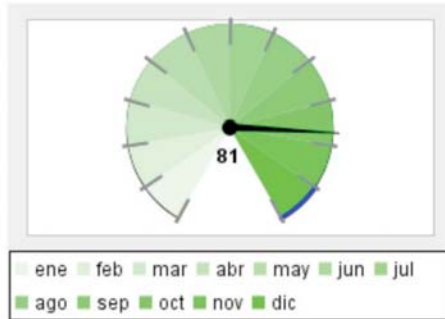
\*Presupuesto ejercido al 31 de diciembre 2010. Cifras preliminares a la cuenta pública anual

\*\*Con respecto al presupuesto autorizado inicial.

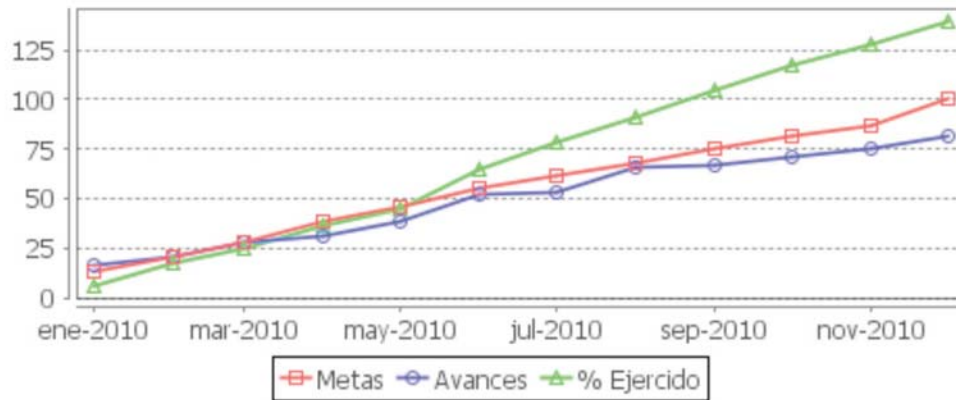
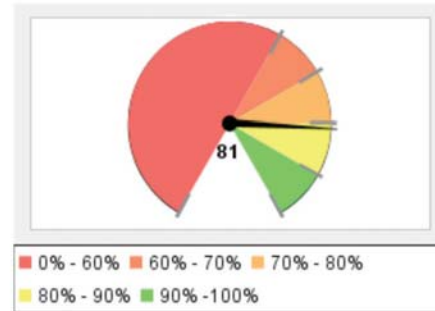
Nota: Los proyectos que se muestran corresponden a los Programas Operativos Anuales del Ejecutivo aprobados por el Congreso del Estado.

# Secretaría de Salud

**Porcentaje de Avance Promedio**



**Porcentaje de cumplimiento de metas, respecto a lo programado para el corte que se reporta**



Resumen Total de Proyectos	
<b>Total de Proyectos</b>	30
<b>Avance General</b>	81%
<b>Cumplimiento de Meta</b>	81%
<b>Presupuesto Ejercido</b>	\$ 6,971,500,176 (140%)
<b>Presupuesto Autorizado Inicial</b>	\$ 4,986,122,013

Nota: Los proyectos que se muestran corresponden a los Programas Operativos Anuales del Ejecutivo aprobados por el Congreso del Estado.

No.	Proyecto / Componente	Cumplimiento de Meta	Avance	Presupuesto Autorizado Inicial	Presupuesto Ejercido*	Porcentaje de ejercido**
1	<b>Atención del conflicto médico paciente</b>  <b>Objetivo:</b> Resolver de forma conciliatoria las controversias generadas por la insatisfacción en la prestación de servicios de salud. Cuando no se logre se emitirá la resolución a través del laudo. <b>Componentes:</b> Conciliaciones logradas. Laudo emitido.	41%  82% 0%	41%  82% 0%	\$ 9,423,010	\$ 9,366,151	99%
2	<b>Atención ambulatoria y hospitalaria a personas con trastornos mentales</b>  <b>Objetivo:</b> Incrementar la oferta de servicios especialmente para niños y adolescentes disminuyendo el diferimiento de consulta ambulatoria y los días de estancia hospitalaria haciendo la atención expedita, oportuna, eficiente y eficaz para disminuir los riesgos psicosociales como la violencia y el suicidio e incrementar la calidad de vida de los usuarios y sus familias. <b>Componentes:</b> Estancia hospitalaria disponible Consulta ambulatoria oportuna	81%  100% 62%	81%  100% 62%	\$ 65,217,720	\$ 63,609,118	98%
3	<b>Salud Mental en el primer nivel de atención</b>  <b>Objetivo:</b> Incrementar y fortalecer la calidad, acceso y cobertura en prevención, promoción y atención para una mejor salud de las personas con trastornos mentales y las que viven situaciones de violencia. <b>Componentes:</b> Atención ambulatoria de salud mental (primera vez y subsecuente)	84%  84%	84%  84%	\$ 189,440	\$ 189,440	100%
4	<b>Red Estatal de Servicios de Salud Mental regulados, capacitados y eficientemente administrados</b>  <b>Objetivo:</b> Eficientar la Red Estatal de Servicios de Salud Mental mediante el apoyo técnico, la capacitación, la supervisión normativa ya la administración eficiente y transparente de recursos. <b>Componentes:</b> Capacitación del Capital Humano Servicios de Salud Mental supervisados operativamente Información administrativa oportuna y actualizada	139%  185% 80% 153%	139%  185% 80% 153%	\$ 12,376,280	\$ 12,376,280	100%
5	<b>Aumentar la Cobertura de Donación Cadavérica y Trasplante</b>  <b>Objetivo:</b> Aumentar la cobertura de donación cadavérica y trasplantes, a través de conferencias al personal hospitalario para enfoque hacia los beneficios a pacientes, la organización de los programas de donación de órganos sólidos de donante en muerte encefálica. <b>Componentes:</b> Conferencias impartidas al personal hospitalario sobre los beneficios a pacientes de los programas de donación y trasplante Trasplantes de órganos sólidos de donantes en muerte encefálica (realizados)	61%  93% 28%	61%  93% 28%	\$ 4,764,726	\$ 4,689,625	98%
6	<b>Atención Médica en el Hospital Civil de Guadalajara</b>  <b>Objetivo:</b> Proporcionar servicios médicos asistenciales de especialidad de mediana y alta complejidad, a la población abierta que acude a las unidades hospitalarias, con calidad y calidez. <b>Componentes:</b> Egresos Hospitalarios Intervenciones Quirúrgicas Consultas atendidas Satisfacción global de pacientes	114%  105% 93% 94% 165%	114%  105% 93% 94% 165%	\$ 200,000,000	\$ 160,000,000	80%

Nota: Los proyectos que se muestran corresponden a los Programas Operativos Anuales del Ejecutivo aprobados por el Congreso del Estado.

No.	Proyecto / Componente	Cumplimiento de Meta	Avance	Presupuesto Autorizado Inicial	Presupuesto Ejercido*	Porcentaje de ejercido**
7	<b>Apoyo diagnóstico de laboratorio y gabinete en el Hospital Civil de Guadalajara</b>  <b>Objetivo:</b> Apoyar los diagnósticos clínicos a través de actualizaciones tecnológicas en los estudios de laboratorio y gabinete. <b>Componentes:</b> Estudios de laboratorio realizados Estudios de rayos x realizados Transfusiones Sanguíneas Pacientes beneficiados por los apoyos de diagnósticos y hemoderivados realizados en la institución	92%	92%	\$ 134,000,000	\$ 99,000,000	74%
8	<b>Enseñanza e Investigación en el Hospital Civil de Guadalajara</b>  <b>Objetivo:</b> Formación de Recursos Humanos de excelencia en Ciencias de la Salud. <b>Componentes:</b> Mantener el apoyo para brindar facilidades en su formación a estudiantes de pregrado en Ciencias de la Salud Formación de médicos especialistas Personas beneficiadas con los cursos de actualización Investigaciones publicadas en revistas científicas	127%	127%	\$ 2,000,000	\$ 2,000,000	100%
9	<b>Administración en Salud</b>  <b>Objetivo:</b> Orientación de los recursos hacia los servicios prioritarios que satisfagan la demanda de atención médica de segundo y tercer nivel. <b>Componentes:</b> Avance del presupuesto ejercido Abasto de insumos Solicitudes de servicio atendidas oportunamente Cobertura de plantilla necesaria	106%	106%	\$ 1,820,528,600	\$ 1,805,202,170	99%
10	<b>Administración eficiente y transparente de los recursos</b>  <b>Objetivo:</b> Aumentar y fortalecer y administrar las coberturas de servicios de salud a la comunidad, a la persona para poder estar en condiciones de ofrecer los servicios con la mayor calidad posible, a fin de que satisfagan al máximo las necesidades y expectativas de la población y de los trabajadores. <b>Componentes:</b> Construcción ampliación y rehabilitación de infraestructura social básica. <b>Nota:</b> En este año se realizó una inversión por 69.3 millones de pesos bajo el esquema de financiamiento que tiene la SSJ con los municipios, en estos se cuentan 9 centros de salud, un unidad de atención materno infantil, un centro de atención integral a la salud mental; la sustitución de cuatros centros de salud y el inicio de la sustitución de otros dos centros de salud que terminará para el 2011.	0%	0%	\$ 2,238,658,360	\$ 2,332,115,971	104%
11	<b>Prevención y Promoción para una mejor salud</b>  <b>Objetivo:</b> Disminuir las desigualdades de atención a la comunidad en materia de salud a través de los diferentes programas preventivos. <b>Componentes:</b> Prevención, atención y control de enfermedades transmitidas por vectores y zoonosis Reforzar la cobertura e incorporar nuevos biológicos al esquema de vacunación, priorizando a la niñez y los adultos mayores Prevención y detección temprana de cáncer cervicouterino y de mama Mortalidad materna e infantil, con énfasis en la perinatal	-25%	-25%	\$ 141,673,290	\$ 273,263,654	193%

Nota: Los proyectos que se muestran corresponden a los Programas Operativos Anuales del Ejecutivo aprobados por el Congreso del Estado.

No.	Proyecto / Componente	Cumplimiento de Meta	Avance	Presupuesto Autorizado Inicial	Presupuesto Ejercido*	Porcentaje de ejercido**
12	<b>Control de Riesgos Sanitarios y promoción de la Salud Ambiental</b>  <b>Objetivo:</b> Supervisar y vigilar el crecimiento de las enfermedades, a través del control de riesgos sanitarios y promover el mejoramiento del medio ambiente. <b>Componentes:</b> Inspecciones sanitarias a rastros para el control de riesgos sanitarios. Determinaciones de cloro residual en agua para consumo humano Vigilancia sanitaria a establecimientos de venta de alimentos preparados.	212%	212%	\$ 6,628,180	\$ 6,628,180	100%
13	<b>Atención médica curativa con calidad y seguridad</b>  <b>Objetivo:</b> Controlar colectivamente el crecimiento de las enfermedades crónico degenerativas, las lesiones accidentales y violentas, así como los problemas de salud mental, a través de una mayor promoción de la salud, prevención específica. <b>Componentes:</b> Atender con oportunidad las enfermedades diarreicas e infecciones respiratorias Control de las enfermedades crónico-degenerativas con énfasis en la diabetes mellitus y la hipertensión arterial Coordinar el fortalecimiento y desarrollo del sistema hospitalario de Jalisco Universalidad de la seguridad social en salud	86%	86%	\$ 189,516,500	\$ 2,068,977,213	1092%
14	<b>Diagnostico de neoplasias malignas</b>  <b>Objetivo:</b> Continuar y coadyuvar a la consolidación y funcionamiento del sistema estatal de salud, contribuyendo al cumplimiento del derecho a la protección de la salud en la especialidad de las neoplasias (cáncer) Apoyar a la ejecución de los Programas Sectoriales de Salud en materia de la Atención Médica relativa a la prevención, diagnóstico y tratamiento del cáncer. <b>Componentes:</b> Consulta externa Clínica de displasias Procedimientos endoscópicos Clínica de mastografía	116%	116%	\$ 5,912,324	\$ 5,912,324	100%
15	<b>Tratamiento Integral al paciente con cáncer</b>  <b>Objetivo:</b> Continuar y coadyuvar a la consolidación y funcionamiento del sistema estatal de salud, contribuyendo al cumplimiento del derecho a la protección de la salud en la especialidad de las neoplasias (cáncer) Apoyar a la ejecución de los Programas Sectoriales de Salud en materia de la Atención Médica relativa a la prevención, diagnóstico y tratamiento del cáncer. <b>Componentes:</b> Cirugías Hospitalización Radioterapias Quimioterapias	100%	100%	\$ 25,523,295	\$ 25,523,295	100%
16	<b>Rehabilitación a pacientes con cáncer</b>  <b>Objetivo:</b> Continuar y coadyuvar a la consolidación y funcionamiento del sistema estatal de salud, contribuyendo al cumplimiento del derecho a la protección de la salud en la especialidad de las neoplasias (cáncer) Apoyar a la ejecución de los Programas Sectoriales de Salud en materia de la Atención Médica relativa a la prevención, diagnóstico y tratamiento del cáncer. <b>Componentes:</b> Medicina paliativa Apoyo psicológico	147%	147%	\$ 1,120,404	\$ 1,120,404	100%

Nota: Los proyectos que se muestran corresponden a los Programas Operativos Anuales del Ejecutivo aprobados por el Congreso del Estado.

No.	Proyecto / Componente	Cumplimiento de Meta	Avance	Presupuesto Autorizado Inicial	Presupuesto Ejercido*	Porcentaje de ejercido**
17	<b>Enseñanza e Investigación en el Instituto Jalisciense de Cancerología</b>  <b>Objetivo:</b> Realizar estudios e investigaciones clínicas y experimentales en el campo de las neoplasias malignas. <b>Componentes:</b> Proyectos de investigación	90%	90%	\$ 1,048,468	\$ 1,048,468	100%
18	<b>Atención a pacientes con cáncer</b>  <b>Objetivo:</b> Continuar y coadyuvar a la consolidación y funcionamiento del sistema estatal de salud, contribuyendo al cumplimiento del derecho a la protección de la salud en la especialidad de las neoplasias (cáncer) Apoyar a la ejecución de los Programas Sectoriales de Salud en materia de la Atención Médica relativa a la prevención, diagnóstico y tratamiento del cáncer. <b>Componentes:</b> Pacientes atendidos Tiempo de espera para recibir el servicio	100%	100%	\$ 4,640,959	\$ 4,504,252	97%
19	<b>Actualización y renovación del equipo médico y de diagnóstico</b>  <b>Objetivo:</b> Actualizar y renovar el equipo medico y de diagnostico con el objeto de elevar la calidad y la seguridad para la atención de los pacientes con cáncer. <b>Componentes:</b> Actualización del Equipo de Mastografía Digitalizado Adquisición de un Desfibrilador, Monitor de Signos Vitales y un Sistema de Calentamiento por Conveccion de aire Actualización del Conmutador Telefónico Adquisición de un Elevador	42%	42%	\$ 3,000,000	\$ 2,582,582	86%
20	<b>Descentralización Municipal en la Prevención del VIH</b>  <b>Objetivo:</b> Contribuir en la disminución de la incidencia del VIH en los Municipios del Estado. <b>Componentes:</b> Programas de acción municipal en la prevención del VIH, implementados por los COMUSIDAS Visitas de seguimiento para asesorar la elaboración de planes de trabajo y evaluación de los mismos. Estrategias implementadas para fortalecer el trabajo de prevención del VIH e ITS con migrantes y e indígenas Eventos de Capacitación a COMUSIDAS	100%	100%	\$ 3,731,090	\$ 3,180,162	85%
21	<b>Prevención y Promoción para una mejor Salud_CEPAJ</b>  <b>Objetivo:</b> Contribuir a disminuir la mortalidad en hombres y mujeres producida por lesiones por accidentes en el Estado de Jalisco a través de: personas capacitadas en prevención de accidentes, la creación y publicación de un Observatorio Estatal de Seguridad Vial y de la realización de campañas de prevención de accidentes. <b>Componentes:</b> Jóvenes capacitados en prevención de accidentes. Observatorio Estatal de Seguridad Vial operando. Campañas de prevención de accidentes realizadas.	68%	68%	\$ 15,330,471	\$ 13,770,055	90%

Nota: Los proyectos que se muestran corresponden a los Programas Operativos Anuales del Ejecutivo aprobados por el Congreso del Estado.



No.	Proyecto / Componente	Cumplimiento de Meta	Avance	Presupuesto Autorizado Inicial	Presupuesto Ejercido*	Porcentaje de ejercido**
22	<p><b>Coordinación Interinstitucional e Intersectorial para la prevención y control del VIH-SIDA e ITS</b></p> <p><b>Objetivo:</b> Facilitar la coordinación interinstitucional e intersectorial con organismos de la sociedad civil e instituciones Estatales y Municipales de la Vocalía del Consejo e implementación de acciones estratégicas de prevención y control del VIH-SIDA e ITS en el Estado.</p> <p><b>Componentes:</b> Programas elaborados e implementados en coordinación Vocalía, Comusidas y Programas de VIH/sida de SSJ. Financiamientos otorgados a organismos de la vocalía para proyectos de intervención estratégica en la Prevención del VIH/sida Actualizaciones a los reportes de indicadores Coordinaciones con nuevos organismos en la Prevención del VIH/sida</p>	93%	93%	\$ 6,643,482	\$ 5,706,469	86%
23	<p><b>Abordaje integral para la prevención y control del VIH-SIDA e ITS</b></p> <p><b>Objetivo:</b> Fortalecer las acciones de prevención, atención integral, investigación y promoción de los derechos humanos en torno al VIH-SIDA e ITS.</p> <p><b>Componentes:</b> Estrategias de prevención del VIH implementadas por diferentes sectores y grupos de población Incremento del número de personas con VIH con carga viral indetectable Estrategias implementadas en la promoción de la equidad y respeto de los derechos humanos Detección oportuna de ITS</p>	90%	90%	\$ 6,155,916	\$ 5,532,028	90%
24	<p><b>Acciones del Secretariado Técnico del Consejo Estatal Contra las Adicciones en Jalisco</b></p> <p><b>Objetivo:</b> Concertación y coordinación sectorial involucrando a Instituciones y Organismos Civiles que brindan servicios de prevención, tratamiento e investigación de las adicciones a la población del Estado de Jalisco.</p> <p><b>Componentes:</b> Capacitación en materia de adicciones. Prevención de Adicciones con Adolescentes Información al Sistema de Vigilancia Epidemiológica de las Adicciones (SISVEA) Conformación de Consejos, Institutos, Departamentos o Redes en Prevención de Adicciones en los Municipios del Estado de Jalisco</p>	144%	144%	\$ 25,640,679	\$ 21,840,404	85%
25	<p><b>Operación de los Centros Nueva Vida</b></p> <p><b>Objetivo:</b> Prevenir, Atender e Investigar lo asociado al fenómeno adictivo con calidad y calidez de forma integral en los 19 Centros Nueva Vida ubicados en 17 Municipios del Estado, beneficiando a la población Jalisciense.</p> <p><b>Componentes:</b> Programa de actividades de Prevención en los Centros Nueva Vida Intervenciones profesionales realizadas en los Centros Nueva Vida Programa de atención primaria en adicciones a la población en los Centros Nueva Vida Actividades extramuros de los Centros Nueva Vida (CNV)</p>	121%	121%	\$ 47,285,811	\$ 29,180,558	62%

Nota: Los proyectos que se muestran corresponden a los Programas Operativos Anuales del Ejecutivo aprobados por el Congreso del Estado.

No.	Proyecto / Componente	Cumplimiento de Meta	Avance	Presupuesto Autorizado Inicial	Presupuesto Ejercido*	Porcentaje de ejercido**
26	<b>Atención Médica Curativa con Calidad</b>  <b>Objetivo:</b> Mejorar el Desempeño del Sector Salud, contribuyendo a la Mejora, Seguridad y Calidad de la Atención de los Pacientes Terminales, Evitando la Depresión y el Dolor, Aumentando la Calidad de Vida y Reduciendo la Muerte Anticipada. A Través de: Los Cuidados Paliativos Domiciliarios y la Red Estatal de Clínicas del Dolor y Cuidados Paliativos. <b>Componentes:</b> Personas Atendidas en Consulta Externa y Cuidados Paliativos Domiciliarios	129%	129%	\$ 7,252,440	\$ 7,105,046	98%
27	<b>Rectoría del Sector Salud</b>  <b>Objetivo:</b> Conducir la rectoría del sector en materia de salud con administración eficiente y transparente de los recursos. <b>Componentes:</b> Mortalidad materna Mortalidad infantil	117%	117%	\$ 2,529,340	\$ 2,782,527	110%
28	<b>Aportación Cruz Roja Mexicana Delegación Jalisco</b>  <b>Objetivo:</b> Aportación Cruz Roja Mexicana Delegación Jalisco. <b>Componentes:</b> Aportación Cruz Roja Mexicana Delegación Jalisco	98%	98%	\$ 60,870	\$ 60,870	100%
29	<b>Consejo Estatal de Trasplantes de Órganos y Tejidos</b>  <b>Objetivo:</b> Aumentar la cobertura de donación cadavérica y trasplantes, a través de coordinadores de donación capacitados y población jalisciense informada de donar sus órganos al momento de la muerte. <b>Componentes:</b> Coordinadores de donación capacitados en el ejercicio 2010 Población Jalisciense informada sobre la decisión de donar sus órganos al momento de la muerte	221%	221%	\$ 4,245,714	\$ 4,223,282	99%
30	<b>Atención a la salud del envejecimiento y la vejez</b>  <b>Objetivo:</b> Mantener, mejorar y recuperar la autonomía y dignidad de los adultos mayores a través de acciones dirigidas a su atención integral, así como propiciar en la sociedad en general una cultura del buen envejecer. <b>Componentes:</b> Campañas impulsadas en promoción al proceso del envejecimiento Entrevistas en medios masivos de comunicación relacionadas al proceso de envejecimiento Acuerdos cumplidos generados en las reuniones plenarias del Consejo Personal interinstitucional capacitado y/o población en general sobre el proceso de envejecimiento	102%	102%	\$ 1,024,644	\$ 9,651	1%
<b>Promedio/Total</b>		<b>81%</b>	<b>81%</b>	<b>\$ 4,986,122,013</b>	<b>\$ 6,971,500,176</b>	<b>140%</b>

Promedio/Total de proyectos de la dependencia acotado al 100%.

\*Presupuesto ejercido al 31 de diciembre 2010. Cifras preliminares a la cuenta pública anual

\*\*Con respecto al presupuesto autorizado inicial.

Nota: Los proyectos que se muestran corresponden a los Programas Operativos Anuales del Ejecutivo aprobados por el Congreso del Estado.





**RESPETO Y  
JUSTICIA**

Cuarto Informe de Gobierno

ANEXO  
TOMO III

SEGUIMIENTO  
DE LOS PROGRAMAS  
OPERATIVOS ANUALES  
2010  
Enero - Diciembre

**JALISCO**

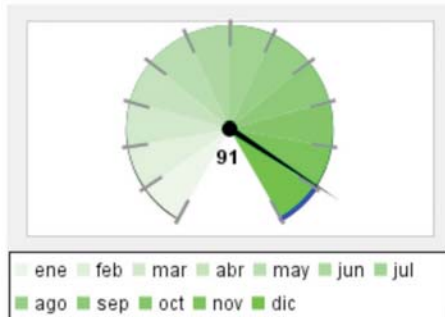
RESPETO Y  
JUSTICIA



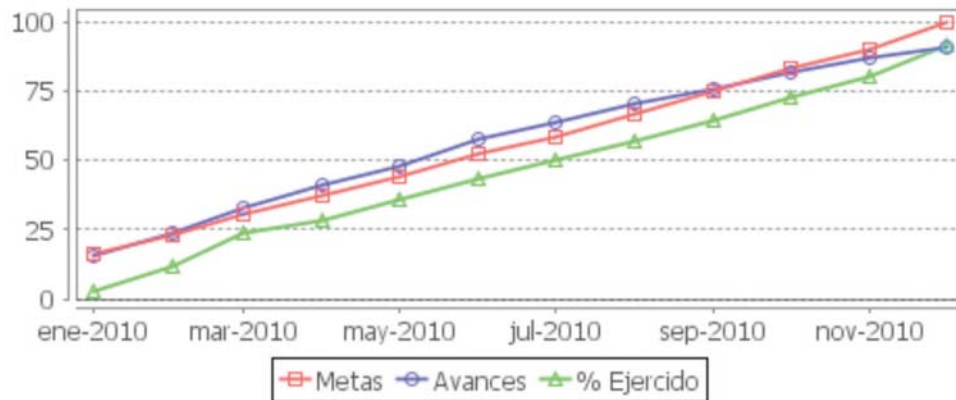
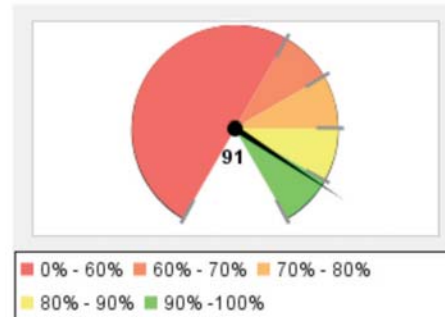


## Respeto y Justicia

**Porcentaje de Avance Promedio**



**Porcentaje de cumplimiento de metas, respecto a lo programado para el corte que se reporta**



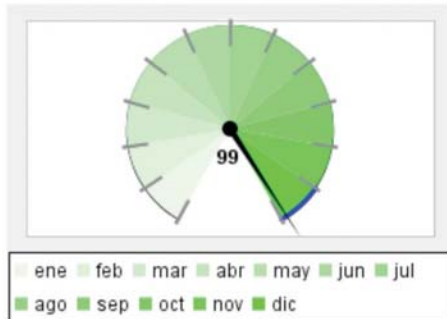
Resumen Total de Proyectos	
<b>Total de Proyectos</b>	80
<b>Avance General</b>	91%
<b>Cumplimiento de Meta</b>	91%
<b>Presupuesto Ejercido</b>	\$ 4,579,059,434 (92%)
<b>Presupuesto Autorizado Inicial</b>	\$ 4,972,990,196
<b>Total de Dependencias</b>	5

Nota: Los proyectos que se muestran corresponden a los Programas Operativos Anuales del Ejecutivo aprobados por el Congreso del Estado.

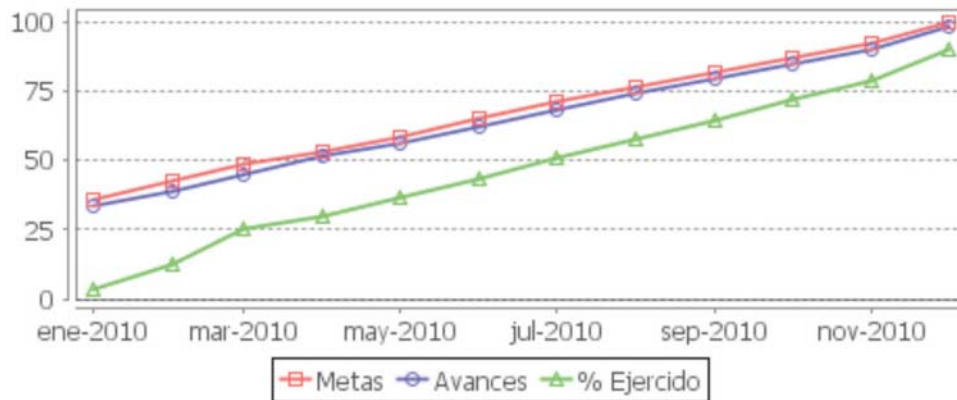
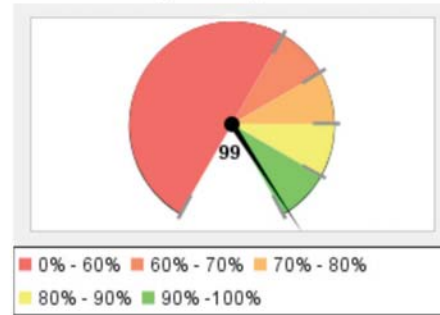


# Procuraduría General de Justicia

**Porcentaje de Avance Promedio**



**Porcentaje de cumplimiento de metas, respecto a lo programado para el corte que se reporta**



Resumen Total de Proyectos	
Total de Proyectos	19
Avance General	99%
Cumplimiento de Meta	99%
Presupuesto Ejercido	\$ 1,068,720,159 (91%)
Presupuesto Autorizado Inicial	\$ 1,174,746,833

Nota: Los proyectos que se muestran corresponden a los Programas Operativos Anuales del Ejecutivo aprobados por el Congreso del Estado.

No.	Proyecto / Componente	Cumplimiento de Meta	Avance	Presupuesto Autorizado Inicial	Presupuesto Ejercido*	Porcentaje de ejercido**
1	<p><b>Despacho de acuerdos, circulares, asuntos y gestión de todas las acciones atribuibles al Procurador.</b></p> <p><b>Objetivo:</b> Entre los propósitos de esta área, se encuentra dar trámite a la correspondencia recibida en este Despacho, a través de oficios y acuerdos; así como canalizar y darle seguimiento a todas las peticiones ciudadanas de audiencia con el C. Procurador; todo con la finalidad de brindarle una mejor y mayor respuesta a la ciudadanía.</p> <p><b>Componentes:</b> Trámites realizados con respecto a los Comunicados recibidos en el Despacho del Procurador</p>	100%	100%	\$ 21,787,290	\$ 20,132,588	92%
	<p>Acciones realizadas con respecto a las solicitudes de Audiencia recibidas</p> <p>Reducción de días en la atención de las peticiones ciudadanas</p> <p><b>Nota:</b> Al cierre de este tercer cuatrimestre, se puede concluir que se han alcanzado las metas ya que se da respuesta eficaz e inmediata dentro de un plazo razonable a todas las solicitudes recibidas en esta oficina; todo con la finalidad de Procurar la Justicia.</p>	100%	100%			
2	<p><b>Asesoría y Estudios en Materia Jurídica</b></p> <p><b>Objetivo:</b> Elaborar Estudios, Opiniones y Dictámenes Jurídicos a través de asesoría y opiniones jurídicas, difusiones de criterios jurisprudenciales, proyectos de reforma; así como la elaboración de un control estadístico con el fin de proporcionar herramientas, para el mejor desarrollo de las diferentes áreas de la Procuraduría u otras Dependencias.</p> <p><b>Componentes:</b> Asesoría Jurídica y emisión de opinión jurídica requerida</p>	99%	99%	\$ 4,919,570	\$ 4,539,202	92%
	<p>Difusión de Criterios Jurisprudenciales y Reformas al Marco Jurídico Penal Vigente</p> <p>Proyectos de Reforma a Ordenamientos Jurídicos</p> <p>Reportes al Denominado Libro Electrónico de Gobierno</p> <p><b>Nota:</b> Se realizó una presentación sobre el tema de feminicidios y desaparición de mujeres que fue expuesta ante la Comisión de Equidad de Género del Congreso de la Unión. Se realizó una presentación de informe de resultados 2010 de la Procuraduría de Enero a Noviembre con el objeto de brindar un panorama de como se cerró el año en comparación con el 2009</p>	100%	100%			
3	<p><b>Análisis de las Apelaciones interpuestas por los AMP y Estudio de la Procedencia o no del Ejercicio de la Acción Penal</b></p> <p><b>Objetivo:</b> La Procuración de Justicia a través del estudio de los procesos y resoluciones dictadas por los jueces penales, en las cuales el Agente del Ministerio Público interpuso recurso de Apelación, con el fin de revisar si fueron emitidas conforme a derecho; ante ello, se propone el desistimiento del recurso o se formulan los agravios correspondientes. ( rea de Dictaminadores de Segunda Instancia). Y de la revisión de las averiguaciones previas en las cuales los Fiscales Integradores proponen la consulta de archivo provisional o definitivo (Área de no ejercicio de la acción penal).</p> <p><b>Componentes:</b> Aprobación de las consultas de archivo provisional o definitivo propuesto en las Averiguaciones Previas.</p>	100%	100%	\$ 16,276,960	\$ 15,883,481	98%
	<p>Expedientes de Investigaciones contra Menores Infractores revisados</p> <p>Análisis de Apelaciones interpuestas por el Representante Social adscrito</p>	100%	100%			
4	<p><b>Atención a Delitos de Alto Impacto</b></p> <p><b>Objetivo:</b> Combatir al crimen organizado en delitos de impacto social tales como: Homicidios, Secuestros, Extorsiones, Robo de Vehículos, así como el Robo a Instituciones Bancarias, realizando operativos de detección de Bandas organizadas, efectuando visitas de supervisión y difusión en Instituciones públicas y privadas fomentando la prevención del delito y trabajando en pro de lograr llegar a la consignación de los Delitos.</p> <p><b>Componentes:</b> Operativos realizados</p>	100%	100%	\$ 119,179,870	\$ 113,305,175	95%
	<p>Visitas informativas realizadas</p> <p>Consignación de Averiguaciones Previas</p> <p><b>Nota:</b> Los objetivos planteados se lograron, ya que hubo bandas organizadas desmembradas. En materia de operativos se fortalecieron mecanismos por la temporada de diciembre en carreteras y rutas de la ciudad</p>	100%	100%			

Nota: Los proyectos que se muestran corresponden a los Programas Operativos Anuales del Ejecutivo aprobados por el Congreso del Estado.

No.	Proyecto / Componente	Cumplimiento de Meta	Avance	Presupuesto Autorizado Inicial	Presupuesto Ejercido*	Porcentaje de ejercido**
5	<b>Atención a Delitos Patrimoniales No Violentos</b>  <b>Objetivo:</b> Procuración de Justicia en materia Penal con motivo de Delitos Patrimoniales No Violentos a través de la eficiente integración de las Averiguaciones Previas iniciadas a fin de disminuir la incidencia delictiva en este rubro, con la resolución de las mismas con base a los términos legales, con la debida diligencia, a fin de combatir la impunidad. <b>Componentes:</b> Agilizar la integración de los requerimientos de Desahogo de Diligencias Resolución de Averiguaciones Previas en otros Términos Operativos de investigación Consignación de Averiguaciones Previas <b>Nota:</b> Se diligenciaron 167 Exhortos, contribuyendo con el apoyo a las Procuradurías de otras entidades. Se resolvieron 2574 Averiguaciones Previas en otros términos cumpliéndose con la efectividad establecida 323 Averiguaciones Previas Consignadas. Se realizaron un total de 53 operativos se logró la detención de 42 personas, 47 presentados y aseguramiento de un vehículo, cumpliéndose con las metas.	99%	99%	\$ 31,780,090	\$ 31,307,689	99%
6	<b>Atención a Delitos de Alta Incidencia</b>  <b>Objetivo:</b> Procuración de justicia en materia penal a través de una eficiente integración de las Averiguaciones Previas para combatir la impunidad, resolviendo las mismas conforme a derecho y disminuyendo el tiempo de espera de la ciudadanía para su atención. <b>Componentes:</b> Consignación de Averiguaciones Previas Resolución de Averiguaciones Previas en otros Términos Disminución en tiempo de atención <b>Nota:</b> Se desmembraron 6 bandas delictivas dedicadas al robo en diversas modalidades con la consignación de 31 detenidos. Se iniciaron operativos navideños que han arrojado 8 detenidos y 2 retenidos, se han asegurado 3 vehículos 1 arma de fuego y droga diversa. Se han realizado operativos en los diferentes bares de la zona metropolitana para combatir la Prostitución Infantil y Trata de Personas.	100%	100%	\$ 246,968,600	\$ 245,999,955	100%
7	<b>Control de los Procesos Penales</b>  <b>Objetivo:</b> Contribuir a la Procuración de Justicia en Materia Penal a través de: dar seguimiento a los Procesos Penales, cumplimentando los Mandamientos Judiciales mediante Acuerdos celebrados con otras Instituciones y otros Estados. <b>Componentes:</b> Mandamientos Judiciales cumplimentados Acuerdos celebrados con reas de Gobierno en Materia de Seguridad Pública Operativos realizados para la Cumplimentación de los Mandamientos Judiciales Seguimiento a los Procesos Penales	93%	93%	\$ 43,021,790	\$ 40,968,833	95%
8	<b>Apoyo a la Investigación de Delitos Federales</b>  <b>Objetivo:</b> Recopilar información de venta de droga al menudeo, productos apócrifos, investigaciones y operativos coordinados con dependencias relacionadas con el Contrabando. Investigaciones resultado de implementación de operativos para detención de personas y aseguramientos; materia del ilícito. <b>Componentes:</b> Operativos realizados para la detención de Personas con posesión y venta de drogas Operativos para detectar e investigar mercancías y productos de ingreso ilegal al país Operativos para la Investigación en los delitos en materia de derechos de autor y propiedad industrial	100%	100%	\$ 20,263,450	\$ 19,026,317	94%
9	<b>Atención a los Delitos en Delegaciones Regionales</b>  <b>Objetivo:</b> Procurar Justicia más accesible y eficiente en las Delegaciones Regionales del Estado, a través de la consignación y resolución de averiguaciones previas. Así como de la eficientización del tiempo de atención al usuario.	91%	91%	\$ 321,354,770	\$ 273,610,079	85%

Nota: Los proyectos que se muestran corresponden a los Programas Operativos Anuales del Ejecutivo aprobados por el Congreso del Estado.



No.	Proyecto / Componente	Cumplimiento de Meta	Avance	Presupuesto Autorizado Inicial	Presupuesto Ejercido*	Porcentaje de ejercido**
	<p><b>Componentes:</b></p> <p>Consignación de Averiguaciones Previas 91% 91%</p> <p>Resolución de Averiguaciones Previas en otros Términos 81% 81%</p> <p>Disminución en tiempo de atención 100% 100%</p> <p><b>Nota:</b></p> <p>En estos últimos meses del año en el interior del Estado se ha visto reflejado el esfuerzo de los Servidores Públicos adscritos a las Delegaciones Regionales; se logró la creación de dos nuevas agencias del Ministerio Público en el interior del Estado y se dotó de mobiliario y redes telefónicas a diversas Agencias del Ministerio Público.</p>					
10	<p><b>Operación de la Policía Investigadora</b></p> <p><b>Objetivo:</b></p> <p>Promover los mecanismos hacia el perfeccionamiento y eficacia de las labores de investigación, persecución y detención de presuntos delincuentes, coadyuvando así a la preservación de la paz y tranquilidad social de la ciudadanía. A través de la cumplimentación de Mandamientos Judiciales, de la realización de Investigaciones de los Hechos Delictivos en el Estado y de la atención Solicitudes de Cumplimiento de Traslado.</p> <p><b>Componentes:</b></p> <p>Mandamientos Judiciales cumplimentados 91% 91%</p> <p>Realizar las Investigaciones de los Hechos Delictivos en el Estado 100% 100%</p> <p>Poner a disposición de la Autoridad correspondiente a las personas aprehendidas de conformidad con el art. 16 Constitucional 100% 100%</p> <p><b>Nota:</b></p> <p>Se cumplió la meta propuesta, esto en retribución a una buena Organización entre los diferentes Organos Institucionales que colaboran en el proceso de las Investigaciones, de igual forma ya que se le dio Cumplimiento en Tiempo y Forma a lo Ordenado, así mismo como a las Estrategias de Trabajo que cada una de las áreas implementaron para alcanzar las metas propuestas.</p>	97%	97%	\$ 59,848,300	\$ 56,539,352	94%
11	<p><b>Atención Integral a Víctimas del Delito</b></p> <p><b>Objetivo:</b></p> <p>Atención a las Víctimas del Delito, mediante abordaje psicoterapéutico a través de técnicas y objetivos precisos, encaminados al restablecimiento emocional de la víctima y su reinserción social, a consecuencia del acto delictivo.</p> <p><b>Componentes:</b></p> <p>Atención a las Solicitudes de Operativos emergentes 100% 100%</p> <p>Programa de Difusión de Apoyos 100% 100%</p> <p>Personas atendidas con apoyo Integral 100% 100%</p>	100%	100%	\$ 10,216,980	\$ 8,763,942	86%
12	<p><b>Emisión de Dictámenes y Servicios Periciales</b></p> <p><b>Objetivo:</b></p> <p>Coadyuvar en la procuración de Justicia y realizando evaluaciones de control de confianza a través de la emisión de dictámenes periciales en forma oportuna y veraz, capacitando al personal y realizando evaluaciones de control de confianza.</p> <p><b>Componentes:</b></p> <p>Emisión de dictámenes periciales 100% 100%</p> <p>Capacitación especializada al personal 100% 100%</p> <p>Personal evaluado en Control de Confianza 100% 100%</p> <p><b>Nota:</b></p> <p>En este periodo se capacita a Peritos con el apoyo de SETEJ, así mismo se acude a diversos servicios entre ellos el del Tecalitlan, donde peritos de diversas especialidades acuden a prestar apoyo a la Delegación Sur, de este ICF.</p>	100%	100%	\$ 120,553,470	\$ 117,983,473	98%
13	<p><b>Capacitación Especializada a los Servidores Públicos de la PGJEJ</b></p> <p><b>Objetivo:</b></p> <p>Dotar al personal de la PGJE de conocimientos y herramientas técnicas con la finalidad de actualizar y desarrollar potencialidades para que su labor sea eficiente, a través de la Profesionalización y Especialización de los Servidores Públicos y la Actualización de Convenios.</p> <p><b>Componentes:</b></p> <p>Servidores Públicos capacitados 100% 100%</p> <p>Convenios Actualizados 100% 100%</p> <p>Especialización en el Sistema Penal Acusatorio 100% 100%</p>	100%	100%	\$ 9,147,690	\$ 8,227,571	90%

Nota: Los proyectos que se muestran corresponden a los Programas Operativos Anuales del Ejecutivo aprobados por el Congreso del Estado.

No.	Proyecto / Componente	Cumplimiento de Meta	Avance	Presupuesto Autorizado Inicial	Presupuesto Ejercido*	Porcentaje de ejercido**
14	<b>Fortalecimiento de los Órganos de Control de la PGJE (CONTRALORIA)</b>  <b>Objetivo:</b> Coadyuvar para que la procuración de justicia y la administración pública, sea transparente y apegada a la normatividad, inhibiendo la corrupción y mejorando el servicio público, a través de la implementación de auditorías, visitas de inspección y procedimientos administrativos internos, que permitan supervisar, detectar, prevenir y subsanar los procesos de las distintas áreas de la Institución, y en su caso, deslindar la responsabilidades. <b>Componentes:</b> Auditorías para coadyuvar a que la Administración Pública sea Transparente y apegada a Normatividad Supervisión de los Procesos Administrativos a Delegaciones Regionales Seguimiento a Procedimientos Administrativos Internos <b>Nota:</b> Auditorías. Se cumplió la meta anual. Visitas. Se realizaron 44 visitas cumpliendo con el compromiso anual. Procedimientos Administrativos. Se cumple con el compromiso debido a la naturaleza de los procedimientos, facilitando la investigación y resolución de los mismos.	99%	99%	\$ 8,850,460	\$ 8,341,704	94%
15	<b>Fortalecimiento de los Órganos de Control de la PGJE (JURIDICO)</b>  <b>Objetivo:</b> Representar al Gobierno del Estado ante la autoridad Federal, Estatal o Municipal, Instituciones Públicas o Privadas, personas Físicas o Morales, en defensa de los intereses legales de la Dependencia y/o Patrimonio del Estado (realizando visitas de supervisión de los procesos administrativos a Delegaciones Regionales, entre otras actividades), contestar en tiempo y forma las solicitudes (dando también seguimiento a los Procedimientos Administrativos internos, así como a los Procesos Jurídicos e Informes de Transparencia), demandas (disminuyendo así las quejas ante la Comisión de Derechos Humanos y realizando programas de fomento a la Cultura de los Derechos Humanos, entre otras acciones) y demás peticiones promovidas por particulares. <b>Componentes:</b> Programa de Fomento a la Cultura de los Derechos Humanos Seguimiento a Procedimientos Administrativos Internos Seguimiento a Procesos Jurídicos e Informes sobre Transparencia Supervisión de los Procesos Administrativos a Delegaciones Regionales <b>Nota:</b> La Coordinación General Jurídica ha cumplido las metas y compromisos fijados y se suspenden términos para substanciación, en virtud de que fue autorizado y ajustado el período vacacional de sus integrantes con el calendario oficial, mismo que fue dado a conocer por los Órganos Jurisdiccionales y el propio Instituto de Transparencia e Información Pública de Jalisco (ITEI).	100%	100%	\$ 16,111,220	\$ 14,661,515	91%
16	<b>Fortalecimiento de los Órganos de Control de la PGJE (VISITADURIA)</b>  <b>Objetivo:</b> Contribuir a la mejor Procuración de Justicia, mediante la detección de irregularidades de índole técnico jurídico a efecto de que sean subsanadas y en su caso, erradicadas y sancionadas. <b>Componentes:</b> Visitas de Inspección a las Agencias del Ministerio Público y Auxiliares para detectar y subsanar irregularidades Resolución de Averiguaciones Previas <b>Nota:</b> En el tercer cuatrimestre del 2010 se cumplió la meta establecida con la práctica de 119 visitas de inspección y por lo que respecta a la resolución de Averiguaciones Previas con relación a las que están en trámite, la meta acordada fue rebasada con la resolución de 97 Averiguaciones Previas.	100%	100%	\$ 13,328,590	\$ 12,845,009	96%
17	<b>Atención Integral a Víctimas del Delito (CAVID)</b>  <b>Objetivo:</b> Atención a las Víctimas del Delito, mediante abordaje psicoterapéutico a través de técnicas y objetivos precisos, encaminados al restablecimiento emocional de la víctima y su reinserción social, a consecuencia del acto delictivo, en acciones tales como Operativos emergentes, apoyo integral a las víctimas del Delito que acudan a la Dependencia, así como el desarrollo de programas de Difusión sobre los apoyos que brinda la Dependencia, entre otros. <b>Componentes:</b> Atención a las Solicitudes de Operativos emergentes Programa de Difusión de Apoyos Personas atendidas con apoyo Integral	100%	100%	\$ 4,629,100	\$ 0	0%

Nota: Los proyectos que se muestran corresponden a los Programas Operativos Anuales del Ejecutivo aprobados por el Congreso del Estado.

No.	Proyecto / Componente	Cumplimiento de Meta	Avance	Presupuesto Autorizado Inicial	Presupuesto Ejercido*	Porcentaje de ejercido**												
<p><b>Nota:</b> Se logró dar difusión al programa de atención a víctimas, en escuelas. Se logró atender al 100% de personas que solicitaron el servicio de apoyo integral. Se logró atender al 100% las solicitudes de operativos.</p>																		
18	<b>Difusión de la Información de la Dependencia</b>	100%	100%	\$ 5,346,650	\$ 5,129,774	96%												
<p><b>Objetivo:</b> Consolidar los vínculos entre la Institución y la sociedad a través de implementación de campaña de difusión, estudios de opinión y sistemas para el monitoreo de los medios de comunicación, así como mantener informada a la población sobre las acciones de la Dependencia de una manera eficaz y transparente, para lograr la confianza y mejorar la percepción de los diferentes sectores públicos y privados, así como de la ciudadanía en general.</p> <p><b>Componentes:</b></p> <table border="0"> <tr> <td>Implementar Campañas de Difusión</td> <td>100%</td> <td>100%</td> </tr> <tr> <td>Estudios de Opinión</td> <td>100%</td> <td>100%</td> </tr> <tr> <td>Creación de una base de datos del monitoreo de noticias</td> <td>100%</td> <td>100%</td> </tr> <tr> <td>Calendario temático de entrevistas</td> <td>100%</td> <td>100%</td> </tr> </table> <p><b>Nota:</b> Las metas se han alcanzado conforme a los porcentajes establecidos, debido a que no se han presentado mayores imprevistos que obstaculicen la realización de las funciones, y aunque hubo rezago en la implementación de las campañas de difusión debido al repunte de algunos delitos, al final se cumplieron los objetivos conforme a lo que se había planeado.</p>							Implementar Campañas de Difusión	100%	100%	Estudios de Opinión	100%	100%	Creación de una base de datos del monitoreo de noticias	100%	100%	Calendario temático de entrevistas	100%	100%
Implementar Campañas de Difusión	100%	100%																
Estudios de Opinión	100%	100%																
Creación de una base de datos del monitoreo de noticias	100%	100%																
Calendario temático de entrevistas	100%	100%																
19	<b>Administración Central de la PGJE</b>	100%	100%	\$ 101,161,983	\$ 71,454,498	71%												
<p><b>Objetivo:</b> Proporcionar un servicio y atención de calidad a la Dependencia para facilitar el funcionamiento y desempeño de cada una de sus áreas a través de la correcta administración del ejercicio del presupuesto; del suministro de Material y Equipo necesario para el desarrollo de las actividades; de otorgar un desempeño óptimo del equipo de cómputo; el de mantener actualizada la plantilla del personal, entre otros.</p> <p><b>Componentes:</b></p> <table border="0"> <tr> <td>Administrar el ejercicio del Presupuesto Anual(Rec. Financieros)</td> <td>100%</td> <td>100%</td> </tr> <tr> <td>Desempeño óptimo del Equipo de Computo y Herramientas Tecnológicas</td> <td>100%</td> <td>100%</td> </tr> <tr> <td>Servicios de Mantenimiento y Reparación de Instalaciones y Equipos</td> <td>100%</td> <td>100%</td> </tr> <tr> <td>Expedientes de Personal de Nuevo Ingreso Actualizados</td> <td>100%</td> <td>100%</td> </tr> </table>							Administrar el ejercicio del Presupuesto Anual(Rec. Financieros)	100%	100%	Desempeño óptimo del Equipo de Computo y Herramientas Tecnológicas	100%	100%	Servicios de Mantenimiento y Reparación de Instalaciones y Equipos	100%	100%	Expedientes de Personal de Nuevo Ingreso Actualizados	100%	100%
Administrar el ejercicio del Presupuesto Anual(Rec. Financieros)	100%	100%																
Desempeño óptimo del Equipo de Computo y Herramientas Tecnológicas	100%	100%																
Servicios de Mantenimiento y Reparación de Instalaciones y Equipos	100%	100%																
Expedientes de Personal de Nuevo Ingreso Actualizados	100%	100%																
<b>Promedio/Total</b>		<b>99%</b>	<b>99%</b>	<b>\$ 1,174,746,833</b>	<b>\$ 1,068,720,159</b>	<b>91%</b>												

Promedio/Total de proyectos de la dependencia acotado al 100%.

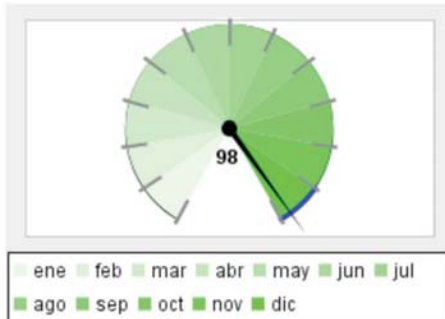
\*Presupuesto ejercido al 31 de diciembre 2010. Cifras preliminares a la cuenta pública anual

\*\*Con respecto al presupuesto autorizado inicial.

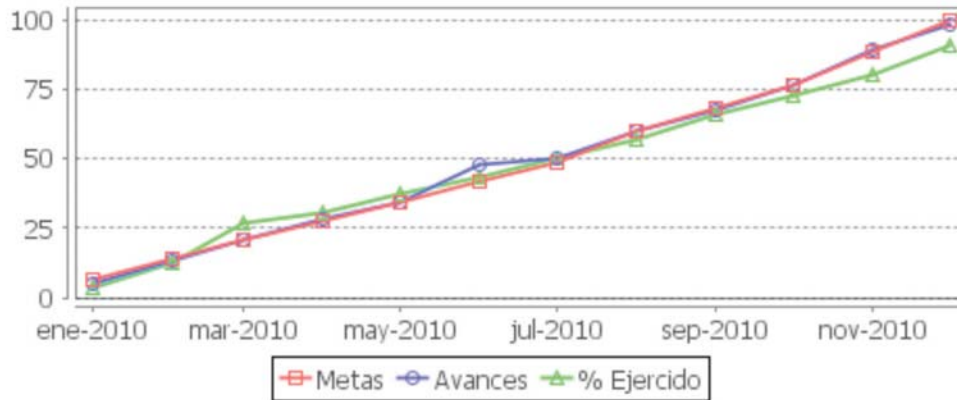
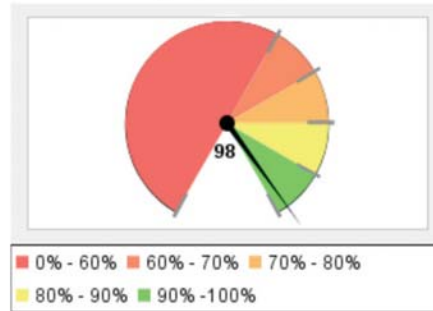
Nota: Los proyectos que se muestran corresponden a los Programas Operativos Anuales del Ejecutivo aprobados por el Congreso del Estado.

# Procuraduría Social

**Porcentaje de Avance Promedio**



**Porcentaje de cumplimiento de metas, respecto a lo programado para el corte que se reporta**



Resumen Total de Proyectos	
Total de Proyectos	7
Avance General	98%
Cumplimiento de Meta	98%
Presupuesto Ejercido	\$ 96,517,585 (91%)
Presupuesto Autorizado Inicial	\$ 105,920,650

Nota: Los proyectos que se muestran corresponden a los Programas Operativos Anuales del Ejecutivo aprobados por el Congreso del Estado.

No.	Proyecto / Componente	Cumplimiento de Meta	Avance	Presupuesto Autorizado Inicial	Presupuesto Ejercido*	Porcentaje de ejercido**
1	<p><b>Defensoría de Oficio</b></p> <p><b>Objetivo:</b> Asistir, representar y defender a los indiciados, procesados y adolescentes infractores, y prestar el servicio de defensoría de oficio en materia familiar.</p> <p><b>Componentes:</b> Defensa de los indiciados Defensa de procesados Defensa de adolescentes infractores Defendidos en materia familiar</p> <p><b>Nota:</b> El cumplimiento de las metas depende de la demanda de los servicios por parte de los ciudadanos en la etapa de averiguación previa; esto es; al momento de rendir su declaración ministerial ante el Ministerio Público, así como también, la defensa de los procesados cuando así lo soliciten y no cuenten con asistencia de un defensor particular.</p>	99%	99%	\$ 30,786,689	\$ 27,219,391	88%
2	<p><b>Realizar las funciones de inspección y vigilancia en la forma y términos que determinen las leyes.</b></p> <p><b>Objetivo:</b> Practicar visitas de inspección a las Notarías Públicas, Registro Civil, Registro Público de la Propiedad, cárceles estatales y municipales, y organismos de asistencia social, con el fin de inspeccionar y vigilar el cumplimiento de las leyes, a través de la inspección a notarías públicas, oficinas del registro civil, cárceles y organismos asistenciales, y la canalización de resultados.</p> <p><b>Componentes:</b> Inspección a notarías públicas y oficinas del registro civil. Inspección a cárceles y organismos asistenciales Canalización de resultados</p>	100%	100%	\$ 8,577,104	\$ 7,142,834	83%
3	<p><b>Prestar el servicio de asesoría jurídica, patrocinio civil, mercantil y laboral burocrático, así como elaborar dictámenes</b></p> <p><b>Objetivo:</b> Otorgar adecuadamente los servicios de asesoría jurídica y patrocinio a los usuarios de la PS, así como también elaborar los estudios y dictámenes socioeconómicos de manera profesional, a través asesorar en materia civil y mercantil, asesorar en materia laboral burocrático, asesoría jurídica y elaborar dictámenes y valoraciones económicas.</p> <p><b>Componentes:</b> Asesorar en materia civil y mercantil Asesorar en materia laboral burocrático Asesoría jurídica Elaborar dictámenes y valoraciones económicas</p>	100%	100%	\$ 18,026,359	\$ 16,874,656	94%
4	<p><b>Defensoría de oficio, representación social y servicios jurídicos asistenciales al interior del Estado</b></p> <p><b>Objetivo:</b> Otorgar los servicios de defensoría de oficio, representación social, y servicios jurídicos asistenciales en el interior del estado, de una manera profesional y eficiente, a través de la representación y defensa de los procesados, los defendidos en materia familiar, civil y mercantil, las intervenciones en los procedimientos civiles y familiares, y asesoría jurídicas.</p> <p><b>Componentes:</b> Representación y defensa de los procesados Defendidos en materia familiar, civil y mercantil Intervenciones en los procedimientos civiles y familiares Asesoría jurídicas</p> <p><b>Nota:</b> El incremento se debe que un mayor número de personas ha recibido asesoría jurídica gratuita, y ha accedido al sistema de impartición de justicia en mayores condiciones de igualdad, así como también a que se solicito un mayor número de intervenciones por parte del Poder Judicial como representantes sociales, dentro de los juicios familiares, civiles, mercantiles y segunda instancia.</p>	105%	105%	\$ 18,686,759	\$ 17,701,833	95%

Nota: Los proyectos que se muestran corresponden a los Programas Operativos Anuales del Ejecutivo aprobados por el Congreso del Estado.

No.	Proyecto / Componente	Cumplimiento de Meta	Avance	Presupuesto Autorizado Inicial	Presupuesto Ejercido*	Porcentaje de ejercido**
5	<b>Mejorar la prestación de los servicios</b>  <b>Objetivo:</b> Mejorar la prestación de los servicios y la atención de los usuarios de la Procuraduría social, a través de la capacitación de los servidores públicos, la sistematización de procesos y procedimientos, y la implantación de un sistema de calidad, a través de servidores públicos capacitados y los procedimientos mejorados. <b>Componentes:</b> Servidores públicos capacitados Procedimientos mejorados	100%  100% 100%	100%  100% 100%	\$ 6,254,839	\$ 5,882,843	94%
6	<b>Coordinación de las labores de las Sub Procuradurías y Direcciones Generales de la PS</b>  <b>Objetivo:</b> Coordinar y dirigir las funciones de defensoría de oficio, representación social, servicios jurídicos asistenciales y visitas de inspección a instituciones públicas y privadas, a través de la celebración de Convenio, solicitudes de transparencia atendidas y la inspección al interior de la PS. <b>Componentes:</b> Celebración de Convenio Solicitudes de transparencia atendidas Inspección al interior de la PS <b>Nota:</b> Con el fin de eficientar las labores de la dependencia se pudieron practicar un mayor número de visitas de inspección internas de las ya programadas, para poder evaluar el desempeño de los servidores públicos y mejorar la calidad en la prestación de los servicios.	101%  100% 100% 102%	101%  100% 100% 102%	\$ 10,841,641	\$ 9,981,933	92%
7	<b>Representación y protección de los intereses individuales y sociales</b>  <b>Objetivo:</b> Representar los intereses de menores, ausentes e ignorados, dentro de los procedimientos del orden familiar, civil y mercantil, a través de la representación y tutela de los derechos de menores y la intervención en los procedimientos civiles. <b>Componentes:</b> Representación y tutela de los derechos de menores Intervención en los procedimientos civiles <b>Nota:</b> El incremento se debe a que se solicitó un mayor número de intervenciones por parte del Poder Judicial como representantes sociales, de acuerdo a lo establecido por la ley, dentro de los juicios familiares, civiles, mercantiles y segunda instancia.	109%  108% 110%	109%  108% 110%	\$ 12,747,259	\$ 11,714,095	92%
<b>Promedio/Total</b>		<b>98%</b>	<b>98%</b>	<b>\$ 105,920,650</b>	<b>\$ 96,517,585</b>	<b>91%</b>

Promedio/Total de proyectos de la dependencia acotado al 100%.

\*Presupuesto ejercido al 31 de diciembre 2010. Cifras preliminares a la cuenta pública anual

\*\*Con respecto al presupuesto autorizado inicial.

Nota: Los proyectos que se muestran corresponden a los Programas Operativos Anuales del Ejecutivo aprobados por el Congreso del Estado.

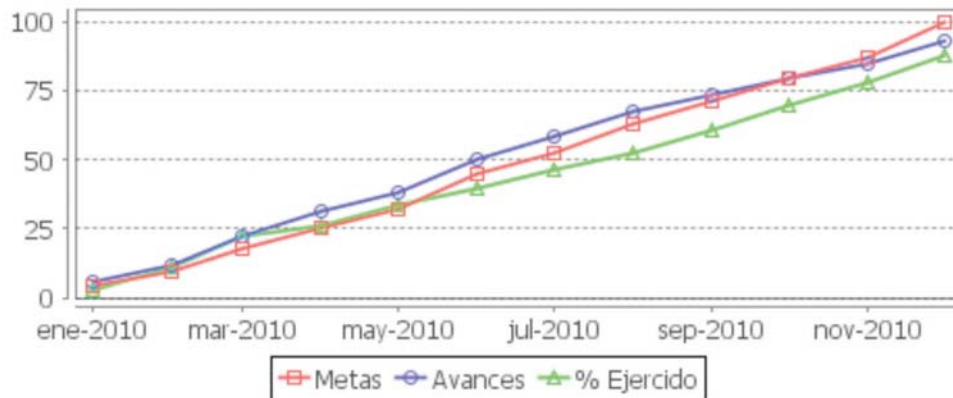
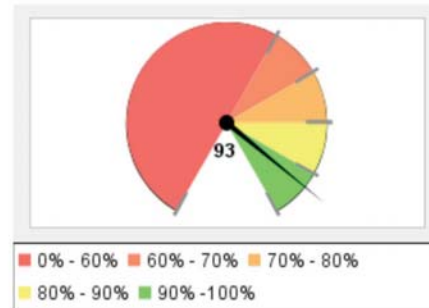


## Secretaría de Seguridad Pública, Prevención y Readaptación Social

**Porcentaje de Avance Promedio**



**Porcentaje de cumplimiento de metas, respecto a lo programado para el corte que se reporta**



### Resumen Total de Proyectos

<b>Total de Proyectos</b>	15
<b>Avance General</b>	93%
<b>Cumplimiento de Meta</b>	93%
<b>Presupuesto Ejercido</b>	\$ 2,138,601,309 (89%)
<b>Presupuesto Autorizado Inicial</b>	\$ 2,403,896,049

Nota: Los proyectos que se muestran corresponden a los Programas Operativos Anuales del Ejecutivo aprobados por el Congreso del Estado.



No.	Proyecto / Componente	Cumplimiento de Meta	Avance	Presupuesto Autorizado Inicial	Presupuesto Ejercido*	Porcentaje de ejercido**
1	<p><b>Reinserción social del interno</b></p> <p><b>Objetivo:</b> Lograr una adecuada reinserción social del adulto y adolescente a través de los servicios de calidad implementados en los centros penitenciarios.</p> <p><b>Componentes:</b> Servicios de calidad implementados para la readaptación del interno</p> <p><b>Nota:</b> Se brindó a los internos servicios médicos, psicológicos y psiquiátricos; se proporcionó alfabetización en los tres niveles educativos básicos y en nivel medio superior, capacitación laboral, actividades culturales y deportivas.</p>	124%	124%	\$ 982,600,540	\$ 911,644,525	93%
2	<p><b>Operación de la seguridad pública del Estado</b></p> <p><b>Objetivo:</b> Salvaguardar el orden, la paz y seguridad en el Estado a través de plantíos de enervantes localizados y destruidos, operativos, unidades en vigilancia y dosis de droga retiradas del mercado.</p> <p><b>Componentes:</b> Plantíos de enervantes localizados y destruidos Operativos realizados Dosis de droga retiradas del mercado</p> <p><b>Nota:</b> Se contó con presencia en municipios, en particular en aquellos donde autoridades solicitaron apoyo operativo ante la presencia de grupos armados. Se logró el aseguramiento de enervantes y la detención de personas que atentaron contra la tranquilidad de los jaliscienses. Asimismo se proporcionó seguridad a eventos internacionales, nacionales y locales.</p>	126%	126%	\$ 1,115,140,969	\$ 968,067,904	87%
3	<p><b>Fortalecimiento de los mecanismos de prevención del delito.</b></p> <p><b>Objetivo:</b> Contar con sistemas efectivos para la prevención del delito, la readaptación social y el combate a la delincuencia, por medio de la participación ciudadana, la prevención del delito en los municipios, alumnos atendidos en el Programa DARE y el programa seguridad contigo.</p> <p><b>Componentes:</b> Personas integradas en los programas de participación ciudadana Municipios atendidos para el seguimiento del programa para la Prevención del Delito Alumnos atendidos en el Programa DARE Municipios involucrados en el programa Seguridad Contigo</p> <p><b>Nota:</b> Incrementamos a 76 el número de municipios que aplican el Modelo Preventivo Integral e Interinstitucional. Continuamos proporcionando información para prevenir a la ciudadanía ser víctimas de delitos. Estuvimos en comunicación directa con autoridades municipales y la población a través del programa Seguridad Contigo para atender sus denuncias de manera directa.</p>	103%	103%	\$ 13,228,160	\$ 12,895,089	97%
4	<p><b>Información efectiva para la prevención y el combate del delito</b></p> <p><b>Objetivo:</b> Fortalecer la inteligencia policial a través de productos estadísticos y geográficos sobre seguridad pública, estudios de etiología delictiva en el Estado, la actualización de movimientos en registros de elementos de seguridad pública y privada a nivel Estatal y con la integración de los Municipios a la Red Estatal y generar información útil respecto a las detenciones en barandillas.</p> <p><b>Componentes:</b> Productos estadísticos y geográficos sobre Seguridad Pública Estudios de etiología delictiva en el Estado Registros de elementos de seguridad pública y privada a nivel Estatal actualizados Municipios integrados a la Red Estatal y generar información útil respecto a las detenciones en Barandillas</p>	132%	132%	\$ 24,543,570	\$ 22,635,782	92%

Nota: Los proyectos que se muestran corresponden a los Programas Operativos Anuales del Ejecutivo aprobados por el Congreso del Estado.



No.	Proyecto / Componente	Cumplimiento de Meta	Avance	Presupuesto Autorizado Inicial	Presupuesto Ejercido*	Porcentaje de ejercido**												
	<p><b>Nota:</b> El trabajo operativo se sustentó en la generación de trabajos de inteligencia. Se logró la interconexión de 26 sitios al Sistema Administrador Integral de Detenidos, para la generación de información estadística a nivel municipal y estatal. Se proporcionó información sobre medidas preventivas y de seguridad al sector empresarial.</p>																	
5	<b>Operación y administración continua de INJALRESO</b>	69%	69%	\$ 7,242,510	\$ 7,162,461	99%												
	<p><b>Objetivo:</b> El propósito de INJALRESO es lograr la superación personal del interno en base al trabajo, como parte de los sistemas de readaptación social así como lograr la autosuficiencia económica de los establecimientos y participar en los programas de rehabilitación para obtener la capacitación y aprendizaje, contribuir a que no exista la reincidencia de la criminalidad de un individuo a través de talleres-industria habilitados y equipados para brindarle al interno capacitación de un oficio y poder ofrecer al particular contratos de fabricación de sus productos.</p> <p><b>Componentes:</b></p> <table border="0"> <tr> <td>Taller-industria de capacitación habilitados para los internos</td> <td>50%</td> <td>50%</td> </tr> <tr> <td>Taller-industria para la capacitación de internos equipados.</td> <td>50%</td> <td>50%</td> </tr> <tr> <td>Internos capacitados para un oficio</td> <td>124%</td> <td>124%</td> </tr> <tr> <td>Contratos de producción dentro de los Reclusorios con particulares</td> <td>50%</td> <td>50%</td> </tr> </table>						Taller-industria de capacitación habilitados para los internos	50%	50%	Taller-industria para la capacitación de internos equipados.	50%	50%	Internos capacitados para un oficio	124%	124%	Contratos de producción dentro de los Reclusorios con particulares	50%	50%
Taller-industria de capacitación habilitados para los internos	50%	50%																
Taller-industria para la capacitación de internos equipados.	50%	50%																
Internos capacitados para un oficio	124%	124%																
Contratos de producción dentro de los Reclusorios con particulares	50%	50%																
6	<b>Calidad y eficiencia en los servicios de seguridad pública</b>	100%	100%	\$ 15,930,220	\$ 14,969,105	94%												
	<p><b>Objetivo:</b> Mejorar la calidad de vida de la población reduciendo la inseguridad pública mediante la coordinación interinstitucional de los tres niveles de gobierno en materia de seguridad pública, prevención y readaptación social mediante Acuerdos tomados, y la vigilancia al cumplimiento de objetivos y metas programadas en la S.S.P. mediante actas y evaluaciones realizadas.</p> <p><b>Componentes:</b></p> <table border="0"> <tr> <td>Acuerdos tomados con autoridades de los 3 niveles de Gobierno</td> <td>100%</td> <td>100%</td> </tr> <tr> <td>Evaluaciones de cumplimiento de objetivos</td> <td>100%</td> <td>100%</td> </tr> <tr> <td>Actas de clasificación de información pública generada por la Secretaría.</td> <td>100%</td> <td>100%</td> </tr> </table>						Acuerdos tomados con autoridades de los 3 niveles de Gobierno	100%	100%	Evaluaciones de cumplimiento de objetivos	100%	100%	Actas de clasificación de información pública generada por la Secretaría.	100%	100%			
Acuerdos tomados con autoridades de los 3 niveles de Gobierno	100%	100%																
Evaluaciones de cumplimiento de objetivos	100%	100%																
Actas de clasificación de información pública generada por la Secretaría.	100%	100%																
7	<b>Percepción y confianza en la Secretaría de Seguridad Pública,</b>	122%	122%	\$ 7,266,540	\$ 7,148,051	98%												
	<p><b>Objetivo:</b> Aumentar la difusión de avances, logros y resultados en materia de seguridad y la construcción de una imagen institucional a través de los productos de comunicación, informe del resultado de la encuesta realizada y las notas publicadas en los medios de comunicación.</p> <p><b>Componentes:</b></p> <table border="0"> <tr> <td>Productos de Comunicación</td> <td>128%</td> <td>128%</td> </tr> <tr> <td>Notas publicadas en medios de comunicación</td> <td>139%</td> <td>139%</td> </tr> <tr> <td>Informe sobre percepción ciudadana recibido.</td> <td>100%</td> <td>100%</td> </tr> </table> <p><b>Nota:</b> Fortalecimos la campaña de denuncia anónima y la producción de espacios en radio, para dar conocer información relevante en diversos temas concernientes a la seguridad pública.</p>						Productos de Comunicación	128%	128%	Notas publicadas en medios de comunicación	139%	139%	Informe sobre percepción ciudadana recibido.	100%	100%			
Productos de Comunicación	128%	128%																
Notas publicadas en medios de comunicación	139%	139%																
Informe sobre percepción ciudadana recibido.	100%	100%																
8	<b>Cumplimiento de condicionantes dereliberados</b>	130%	130%	\$ 24,434,000	\$ 23,087,794	94%												
	<p><b>Objetivo:</b> Mejorar el cumplimiento de las condicionantes de preliberados mediante la elaboración de reportes de atenciones médicas, psiquiátricas y psicológicas a liberados, Informes de visitas del entorno y comportamiento de los mismos y visitas de supervisión del entorno y comportamiento del liberado.</p> <p><b>Componentes:</b></p> <table border="0"> <tr> <td>Número de informes de visitas elaborados</td> <td>110%</td> <td>110%</td> </tr> <tr> <td>Número de reportes elaborados</td> <td>128%</td> <td>128%</td> </tr> <tr> <td>Liberados derivados</td> <td>151%</td> <td>151%</td> </tr> </table> <p><b>Nota:</b> En beneficio directo de los preliberados y sus familias, el Gobierno del Estado generó las condiciones para su reinserción social. Se proporcionaron atenciones médicas, psicológicas y psiquiátricas. Con el apoyo de FOJAL se logró la realización de proyectos productivos, así como se gestionaron licencias, permisos y espacios en tianguis de autoridades municipales.</p>						Número de informes de visitas elaborados	110%	110%	Número de reportes elaborados	128%	128%	Liberados derivados	151%	151%			
Número de informes de visitas elaborados	110%	110%																
Número de reportes elaborados	128%	128%																
Liberados derivados	151%	151%																

Nota: Los proyectos que se muestran corresponden a los Programas Operativos Anuales del Ejecutivo aprobados por el Congreso del Estado.

No.	Proyecto / Componente	Cumplimiento de Meta	Avance	Presupuesto Autorizado Inicial	Presupuesto Ejercido*	Porcentaje de ejercido**
9	<b>Capacitación y profesionalización de los cuerpos de seguridad pública del Estado</b>  <b>Objetivo:</b> Profesionalizar al personal operativo de los cuerpos de seguridad pública del Estado, mediante la ejecución de un modelo académico con el carácter de progresivo, permanente y obligatorio de la formación inicial y continua. <b>Componentes:</b> Elementos capacitados en formación inicial 30% 30% Elementos capacitados en formación continua 164% 164% <b>Nota:</b> Con un poco más de 400 mil horas hombre, fortalecimos los conocimientos y herramientas de trabajo del personal operativo estatal y de los municipios. En lo que concierne al tema de especialización, contamos entre otros, con instructores de países como Colombia, Estados Unidos, Francia, El Salvador y España	97%	97%	\$ 24,671,430	\$ 23,516,952	95%
10	<b>Presencia ciudadana en la toma de decisiones de Seguridad Pública</b>  <b>Objetivo:</b> Promover los mecanismos de participación social para mejorar la seguridad personal y comunitaria que se logrará a través de la capacitación a ciudadanos por medio de la aplicación de los Talleres de formación Ciudadana, la aplicación de criterios de evaluación de factores de riesgo en el Estado, proporcionar la metodología de espacios urbanos seguros y realizar ejercicios consultivos para contribuir a la reinserción social. <b>Componentes:</b> Ciudadanos capacitados en Seguridad Pública. 109% 109% Consultas realizadas para generar criterios de evaluación de factores de riesgo. 100% 100% Regiones que cuentan con la metodología para implementar el programa espacios urbanos seguros. 67% 67% Ejercicios consultivos en materia de readaptación aplicados 100% 100%	94%	94%	\$ 5,369,240	\$ 5,054,644	94%
11	<b>Atención eficiente de las emergencias ciudadanas</b>  <b>Objetivo:</b> Mantener el sistema de atención de las emergencias ciudadanas en el Estado en óptimos estándares de disponibilidad, a través de cobertura del servicio telefónico de emergencias 066, infraestructura tecnológica disponible y procesos de atención ciudadana mejorados. <b>Componentes:</b> Cobertura del servicio telefónico de emergencias 066 56% 56% Infraestructura tecnológica disponible 100% 100% Procesos de atención ciudadana mejorados 100% 100% <b>Nota:</b> Se pusieron en operación los Centros de Atención Regional de Emergencias Valles, Ciénega, Sierra Occidental y Altos sur, en beneficio de más de 1 millón de jaliscienses de 47 municipios. Se trabaja en la construcción y equipamiento de cuatro centros regionales más.	85%	85%	\$ 42,556,130	\$ 39,895,688	94%
12	<b>Eficiente comunicación en poblaciones rurales de difícil acceso y extrema pobreza</b>  <b>Objetivo:</b> Optimizar el sistema de radiocomunicación de Banda Lateral nica que proporciona comunicación a poblaciones rurales de difícil acceso y extrema pobreza, a través de mantenimiento de radio BLU. <b>Componentes:</b> Servicios de mantenimiento de radio BLU 100% 100% Mantenimiento a la infraestructura B.L.U (torres y antenas) 100% 100%	100%	100%	\$ 1,357,640	\$ 1,164,577	86%
13	<b>Operatividad eficiente en el desarrollo de los procesos jurídicos</b>  <b>Objetivo:</b> Continuar con el proceso de actualización del marco jurídico en materia de seguridad pública así como vigilar que cada una de las acciones realizadas por la Dependencia sean apegadas a Derecho a través de proyectos de reforma elaborados, procedimientos administrativos resueltos y minutas en el seguimiento de quejas de Derechos Humanos.	100%	100%	\$ 20,182,110	\$ 18,882,192	94%

Nota: Los proyectos que se muestran corresponden a los Programas Operativos Anuales del Ejecutivo aprobados por el Congreso del Estado.



No.	Proyecto / Componente	Cumplimiento de Meta	Avance	Presupuesto Autorizado Inicial	Presupuesto Ejercido*	Porcentaje de ejercido**
	<b>Componentes:</b> Proyectos de reforma jurídica elaborados Procedimientos administrativos resueltos Minutas y acuerdos en el seguimiento de quejas de Derechos Humanos	100% 100% 100%	100% 100% 100%			
14	<b>Administración eficiente y transparente de los recursos de la Secretaría de Seguridad Pública</b>  <b>Objetivo:</b> Administrar de manera eficiente y transparente los recursos otorgados a la Secretaría de Seguridad para su operación, mediante auditorías y arqueos de los recursos financieros, capacitación continua del personal y ahorro de recursos con campañas de reciclaje y ahorro de energía. <b>Componentes:</b> Personal capacitado Auditorías y arqueos practicados a los recursos financieros. Campaña de reciclaje de papel y ahorro de energía	100%   100% 100% 100%	100%   100% 100% 100%	\$ 109,915,700	\$ 73,460,013	67%
15	<b>Inspección y vigilancia de los servicios de seguridad pública</b>  <b>Objetivo:</b> Vigilar que en el desarrollo de su actuación la policía se apegue a los principios de actuación (ética, legalidad, eficiencia, profesionalismo y honradez) que establece la legislación vigente mediante supervisiones continuas, actas de revisión de volante médica, inspección de lugares de detención preventiva y la supervisión de eventos no agendados. <b>Componentes:</b> Reportes de supervisión y/o Actas de irregularidad realizadas. Actas de revisión de volante médica creadas. Reportes de inspección realizados. Reportes de supervisión de eventos no agendados. <b>Nota:</b> Fueron supervisados los servicios, con el fin de que los elementos operativos se apeguen a los principios de actuación que establece la legislación vigente, que garanticen el respeto a las garantías individuales de las personas.	101%   100% 100% 102% 100%	101%   100% 100% 102% 100%	\$ 9,457,290	\$ 9,016,531	95%
	<b>Promedio/Total</b>	<b>98%</b>	<b>98%</b>	<b>\$ 105,920,650</b>	<b>\$ 96,517,585</b>	<b>91%</b>

Promedio/Total de proyectos de la dependencia acotado al 100%.

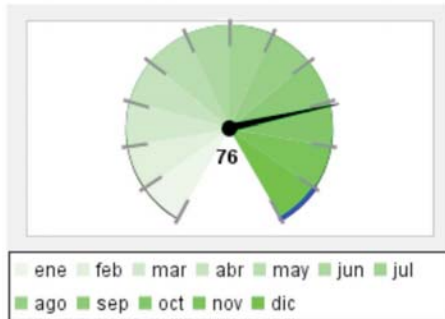
\*Presupuesto ejercido al 31 de diciembre 2010. Cifras preliminares a la cuenta pública anual

\*\*Con respecto al presupuesto autorizado inicial.

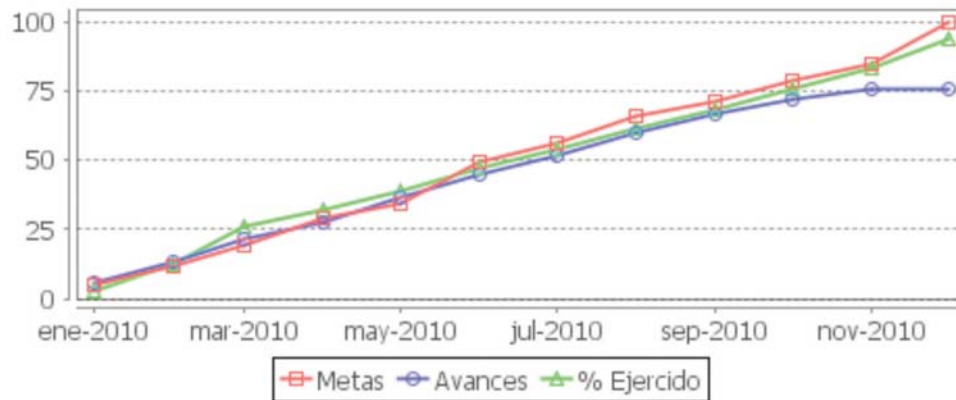
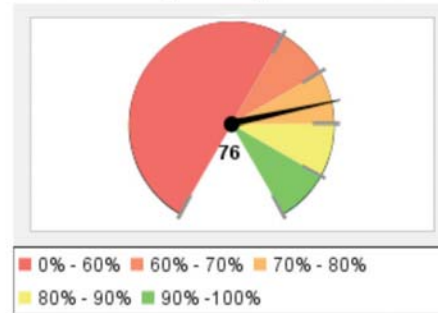
Nota: Los proyectos que se muestran corresponden a los Programas Operativos Anuales del Ejecutivo aprobados por el Congreso del Estado.

## Secretaría de Vialidad y Transporte

**Porcentaje de Avance Promedio**



**Porcentaje de cumplimiento de metas, respecto a lo programado para el corte que se reporta**



Resumen Total de Proyectos	
Total de Proyectos	12
Avance General	76%
Cumplimiento de Meta	76%
Presupuesto Ejercido	\$ 733,370,515 (95%)
Presupuesto Autorizado Inicial	\$ 775,850,025

Nota: Los proyectos que se muestran corresponden a los Programas Operativos Anuales del Ejecutivo aprobados por el Congreso del Estado.

No.	Proyecto / Componente	Cumplimiento de Meta	Avance	Presupuesto Autorizado Inicial	Presupuesto Ejercido*	Porcentaje de ejercido**
1	<b>Atención, información y servicio a la ciudadanía</b>  <b>Objetivo:</b> Mantener y brindar atención a la ciudadanía, para mantenerla informada sobre los trámites, servicios y acciones de la dependencia, así como a los servidores públicos de la dependencia; a través de la orientación a los ciudadanos sobre los requisitos y lugares para la realización de trámites y servicios de la Dependencia; recibiendo y derivando las peticiones recibidas por diferentes medios que sean de competencia de vialidad y transporte, informando a través de medios de comunicación a los ciudadanos y manteniendo una comunicación oportuna con los servidores públicos de la Secretaría de Vialidad. <b>Componentes:</b> Solicitudes ciudadanas resueltas Ciudadanos atendidos y orientados. Ciudadanos informados Servidores públicos informados	37%	37%	\$ 10,706,690	\$ 12,018,787	112%
2	<b>Recursos suministrados en la Secretaría de Vialidad y Transporte 2</b>  <b>Objetivo:</b> Dotar, mejorar y eficientar la utilización de los recursos, incrementando las habilidades y capacidades del recurso humano; distribuir y aprovechar los recursos materiales y financieros; preservar los recursos informáticos y generar ambientes tecnológicos. <b>Componentes:</b> Procesos mejorados y sistematizados. Manuales actualizados. Trámites de personal realizados. Beneficiado con transvale.	83%	83%	\$ 114,127,405	\$ 94,092,624	82%
3	<b>Recursos suministrados en la Secretaría de Vialidad y Transporte</b>  <b>Objetivo:</b> Dotar, mejorar y eficientar la utilización de los recursos, incrementando las habilidades y capacidades del recurso humano; distribuir y aprovechar los recursos materiales y financieros; preservar los recursos informáticos y generar ambientes tecnológicos que mejoren los servicios que presta la Secretaría a la ciudadanía jalisciense. Procurar la dotación y accesibilidad de la tarifa preferencial del transporte a grupos vulnerables. <b>Componentes:</b> Personas atendidas y vehículos de salida. Personal capacitado y profesionalizado. Evaluaciones presentadas por personal de vigencia vial (policía vial) para obtener esquema de evaluación de control de confianza Trámites contables y patrimoniales realizados.	102%	102%	\$ 10,302,910	\$ 9,924,238	96%
4	<b>Vialidad segura y aplicación de las normas de vialidad.</b>  <b>Objetivo:</b> Generar seguridad en las vialidades a través de la vigilancia vial de servicios ordinarios, especiales y operativos; constatando el cumplimiento de la Ley y Reglamento de los servicios de Vialidad, Tránsito y Transporte en el Estado de Jalisco; atendiendo y conciliando los accidentes viales en la Zona Metropolitana de Guadalajara. <b>Componentes:</b> Cruceos viales y zonas vigiladas. Accidentes viales atendidos en la vía pública. Dispositivos de seguridad implementados. Vehículos sancionados.	108%	108%	\$ 371,434,570	\$ 355,498,546	96%
5	<b>Vialidad segura en las delegaciones foráneas</b>  <b>Objetivo:</b> Brindar una mayor vigilancia vial para la seguridad en las vialidades, a través de la vigilancia vial con servicios ordinarios, (vigilancia a escuelas de educación básicas, cruces conflictivos o de riesgo vial, tramos carreteros de mayor afluencia vehicular o incidencia de accidentes viales); especiales (vigilancia en eventos sociales, deportivos, culturales, religiosos, políticos entre otros) y a tramos carreteros del interior del Estado, propiciando el cumplimiento de la Ley y Reglamento de los Servicios de Vialidad y Tránsito y Transporte del Estado de Jalisco, a través de la sanción por infringir dicha Ley y reglamento. <b>Componentes:</b> Servicios de vigilancia vial brindados en el interior del Estado. Eventos especiales vigilados. Accidentes viales atendidos. Vehículos sancionados.	152%	152%	\$ 96,291,300	\$ 91,049,676	95%

Nota: Los proyectos que se muestran corresponden a los Programas Operativos Anuales del Ejecutivo aprobados por el Congreso del Estado.

No.	Proyecto / Componente	Cumplimiento de Meta	Avance	Presupuesto Autorizado Inicial	Presupuesto Ejercido*	Porcentaje de ejercido**
6	<b>Seguridad en la utilización de las vialidades, por peatones y conductores.</b>  <b>Objetivo:</b> Generar, promover y difundir una cultura vial preventiva, que mejore las condiciones de seguridad en los conductores, peatones y pasajeros. A través de el otorgamiento de la licencia para conducir, cursos y campañas sobre la utilización segura de las vialidades, y elaboración de estadísticas de riesgos viales. <b>Componentes:</b> Licencias de conducir emitidas. Personas capacitadas. Estudios estadísticos e informes realizados.	111%	111%	\$ 36,205,160	\$ 35,784,045	99%
7	<b>Movilidad 2010</b>  <b>Objetivo:</b> Promover y ejecutar acciones encaminadas al logro de una buena operación del servicio de transporte público, a través de la dictaminación de solicitudes de ampliación y o modificación de rutas, solicitados por los usuarios y permisionarios, así como la coordinación del proyecto de movilidad urbana a través de la supervisión y dictaminación en la operación de los corredores de movilidad. <b>Componentes:</b> Dictaminaciones y resoluciones atendidas Estudios de corredores de movilidad	0%	0%	\$ 10,300,000	\$ 10,300,000	100%
8	<b>Infraestructura y equipamiento vial efectivo</b>  <b>Objetivo:</b> Coadyuvar en el desarrollo de la planeación de la movilidad urbana del Estado que permita garantizar las condiciones de seguridad, sustentabilidad y competitividad urbana de la población, generando y mejorando la infraestructura y el equipamiento vial existente, a través de la gestión de proyectos viales implementados, dispositivos de control de tráfico adecuados, solicitudes viales atendidas y solicitudes de tránsito para el uso del sistema vial atendidas. <b>Componentes:</b> Gestión por etapas de proyectos viales para mejora de la movilidad urbana en el Estado concluidas. Dispositivos de control de tráfico en condiciones de operación adecuada. Solicitudes de estudios, proyectos y dictámenes viales especializados en materia de ingeniería de tránsito atendidas. Solicitudes de tránsito para el uso del sistema vial atendidas.	100%	100%	\$ 52,715,600	\$ 50,360,661	96%
9	<b>Registro Oficial de permisos, concesiones, vehículos, lista de sucesión y conductores</b>  <b>Objetivo:</b> Mantener actualizada la información a través de la inscripción de los conductores particulares y del servicio de transporte público, de permisionarios y concesionarios, además de la transmisión de derechos de los mismos. <b>Componentes:</b> Sucesiones de permisionarios y concesionarios registradas. Vehículos del servicio público de transporte registrados. Constancias de antigüedad a conductores del transporte público realizadas. Permisos y concesiones del servicio de transporte público registrados.	268%	268%	\$ 2,730,810	\$ 2,647,272	97%
10	<b>Prestación del servicio de transporte público mejorado</b>  <b>Objetivo:</b> Coordinar y gestionar acciones para que se preste un servicio público de transporte en sus diferentes modalidades de calidad y cobertura suficiente a la ciudadanía jalisciense. A través del cumplimiento de los normas jurídicas y técnicas en los trámites de concesiones y permisos. <b>Componentes:</b> Trámites resueltos de 2010. Trámites resueltos a 2009 Vehículos verificados. Colonias y poblaciones con servicio de transporte público	212%	212%	\$ 34,647,770	\$ 36,097,557	104%

Nota: Los proyectos que se muestran corresponden a los Programas Operativos Anuales del Ejecutivo aprobados por el Congreso del Estado.

No.	Proyecto / Componente	Cumplimiento de Meta	Avance	Presupuesto Autorizado Inicial	Presupuesto Ejercido*	Porcentaje de ejercido**
11	<p><b>Cumplimiento de la normatividad en acciones de la Secretaría de Vialidad y Transporte</b></p> <p><b>Objetivo:</b> Verificar el cumplimiento de los lineamientos establecidos que competen a la Secretaría de Vialidad y Transporte a través de mejorar y atender los procedimientos jurídicos, contestar las solicitudes de información en base a la Ley de Transparencia; Eficientar la inspección a unidades y conductores al servicio de transporte público. Y regularizar concesiones y permisos para la prestación del servicio de transporte público de acuerdo a la legislación vigente.</p> <p><b>Componentes:</b></p> <p>Procedimientos Jurídicos atendidos. 79% 79%</p> <p>Solicitudes de información en base a la Ley de Transparencia e Información Pública contestadas. 54% 54%</p> <p>Inspecciones a unidades del servicio de transporte público realizadas. 70% 70%</p> <p>Expedientes de concesiones y permisos del servicio de transporte público, integrados. 72% 72%</p>	69%	69%	\$ 30,607,550	\$ 29,816,855	97%
12	<p><b>Estudios de Movilidad y Transporte</b></p> <p><b>Objetivo:</b> Brindar un transporte sustentable en el Estado, para lograr el desarrollo integral de todos los jaliscienses para vivir en un ambiente digno y estimulante, con una evaluación de los sistemas de transporte, reestructura de los modelos existentes y planteamientos de nuevos esquemas de movilidad adecuando la normatividad para utilización de modelos no motorizados, con generación de información actualizada con estudios de análisis oferta-demanda del servicio en zona metropolitana y cabeceras de región y redes interurbanas.</p> <p><b>Componentes:</b></p> <p>Proyecto para el seguimiento de la movilidad del Estado de Jalisco. 90% 90%</p> <p>Proyectos para determinar sistemas y modelos de información especializada de la Zona Metropolitana de Guadalajara, cabeceras de región y redes interurbanas para la dictaminación 100% 100%</p> <p>Proyectos para la reestructuración e integración del transporte convencional a los sistemas masivos de transporte en la Zona Metropolitana de Guadalajara y Puerto Vallarta 100% 100%</p> <p>Proyecto para definir y proponer normas para impulsar la movilidad no motorizada en el Estado de Jalisco 95% 95%</p>	96%	96%	\$ 5,780,260	\$ 5,780,256	100%
<b>Promedio/Total</b>		<b>76%</b>	<b>76%</b>	<b>\$ 775,850,025</b>	<b>\$ 733,370,515</b>	<b>95%</b>

Promedio/Total de proyectos de la dependencia acotado al 100%.

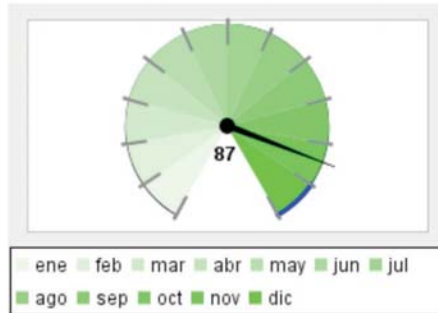
\*Presupuesto ejercido al 31 de diciembre 2010. Cifras preliminares a la cuenta pública anual

\*\*Con respecto al presupuesto autorizado inicial.

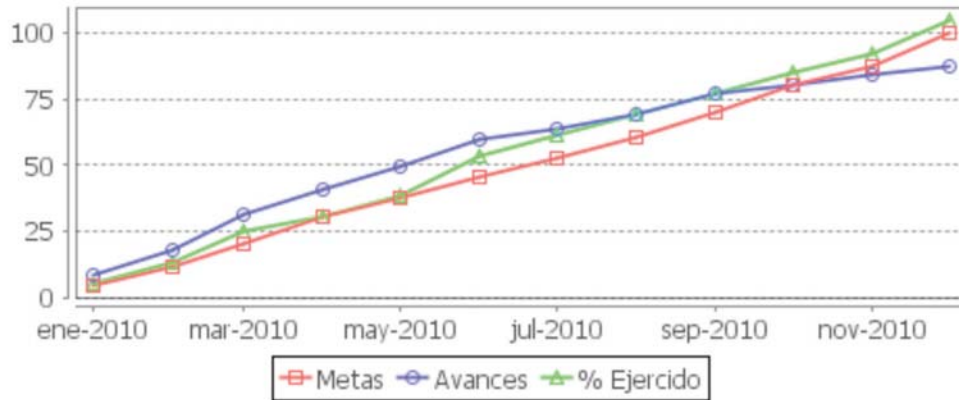
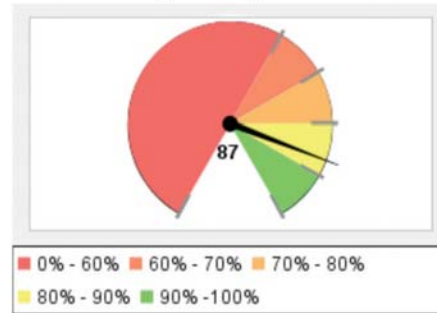
Nota: Los proyectos que se muestran corresponden a los Programas Operativos Anuales del Ejecutivo aprobados por el Congreso del Estado.

# Secretaría General de Gobierno

**Porcentaje de Avance Promedio**



**Porcentaje de cumplimiento de metas, respecto a lo programado para el corte que se reporta**



Resumen Total de Proyectos	
Total de Proyectos	27
Avance General	87%
Cumplimiento de Meta	87%
Presupuesto Ejercido	\$541,849,866 (106%)
Presupuesto Autorizado Inicial	\$512,576,639

Nota: Los proyectos que se muestran corresponden a los Programas Operativos Anuales del Ejecutivo aprobados por el Congreso del Estado.



No.	Proyecto / Componente	Cumplimiento de Meta	Avance	Presupuesto Autorizado Inicial	Presupuesto Ejercido*	Porcentaje de ejercido**												
1	<p><b>Control y operación de los archivos del estado</b></p> <p><b>Objetivo:</b> Garantizar la conservación documental de los archivos del Gobierno del Estado de Jalisco, a través de la atención a los usuarios del Archivo, la organización documental, la digitalización de las imágenes para su preservación.</p> <p><b>Componentes:</b></p> <table> <tr> <td>Usuarios atendidos</td> <td>98%</td> <td>98%</td> </tr> <tr> <td>Documentos catalogados</td> <td>101%</td> <td>101%</td> </tr> <tr> <td>Imágenes digitalizadas para la conservación del patrimonio documental</td> <td>118%</td> <td>118%</td> </tr> <tr> <td>Imágenes digitalizadas entregadas al usuario</td> <td>154%</td> <td>154%</td> </tr> </table> <p><b>Nota:</b> La meta ha sido superada ya que se ha tenido mayor afluencia de usuarios, atendiendo solicitudes de consulta y rastreo de información de las diferentes áreas de servicio concentradas dentro del Archivo Histórico de Jalisco, al igual se encuentran en el proceso de catalogación.</p>	Usuarios atendidos	98%	98%	Documentos catalogados	101%	101%	Imágenes digitalizadas para la conservación del patrimonio documental	118%	118%	Imágenes digitalizadas entregadas al usuario	154%	154%	118%	118%	\$ 6,643,320	\$ 6,243,471	94%
Usuarios atendidos	98%	98%																
Documentos catalogados	101%	101%																
Imágenes digitalizadas para la conservación del patrimonio documental	118%	118%																
Imágenes digitalizadas entregadas al usuario	154%	154%																
2	<p><b>Fortalecimiento y difusión del Federalismo</b></p> <p><b>Objetivo:</b> Fortalecer el federalismo en el estado y difundir entre gobernantes y ciudadanos la cultura del federalismo, a través de acciones que tengan como principal objetivo fortalecer la vivencia del federalismo en el estado, de la aplicación de evaluaciones de desempeño municipal, de la difusión del federalismo y de la capacitación a funcionarios municipales.</p> <p><b>Componentes:</b></p> <table> <tr> <td>Acciones para el fortalecimiento municipal implementadas</td> <td>72%</td> <td>72%</td> </tr> <tr> <td>Evaluaciones del desempeño aplicadas</td> <td>100%</td> <td>100%</td> </tr> <tr> <td>Acciones para la difusión del federalismo realizadas</td> <td>81%</td> <td>81%</td> </tr> <tr> <td>Acciones de capacitación de funcionarios municipales implementadas</td> <td>100%</td> <td>100%</td> </tr> </table>	Acciones para el fortalecimiento municipal implementadas	72%	72%	Evaluaciones del desempeño aplicadas	100%	100%	Acciones para la difusión del federalismo realizadas	81%	81%	Acciones de capacitación de funcionarios municipales implementadas	100%	100%	88%	88%	\$ 6,081,500	\$ 6,038,500	99%
Acciones para el fortalecimiento municipal implementadas	72%	72%																
Evaluaciones del desempeño aplicadas	100%	100%																
Acciones para la difusión del federalismo realizadas	81%	81%																
Acciones de capacitación de funcionarios municipales implementadas	100%	100%																
3	<p><b>Equidad de Género</b></p> <p><b>Objetivo:</b> Establecer condiciones de igualdad entre mujeres y hombres en Jalisco, a través de capacitaciones, reconocimiento a mujeres destacadas, Institucionalización de Instancias de las Mujeres en los Municipios y Promoción de los derechos de las mujeres.</p> <p><b>Componentes:</b></p> <table> <tr> <td>Servidoras/es públicos y ciudadanía capacitada en Cultura de Equidad de Género</td> <td>194%</td> <td>194%</td> </tr> <tr> <td>Mujeres reconocidas por su trayectoria en la sociedad</td> <td>100%</td> <td>100%</td> </tr> <tr> <td>Acciones de promoción de los derechos de las mujeres efectuados</td> <td>243%</td> <td>243%</td> </tr> <tr> <td>Instancias Municipales de la Mujer ratificadas y/o Institucionalizadas</td> <td>140%</td> <td>140%</td> </tr> </table>	Servidoras/es públicos y ciudadanía capacitada en Cultura de Equidad de Género	194%	194%	Mujeres reconocidas por su trayectoria en la sociedad	100%	100%	Acciones de promoción de los derechos de las mujeres efectuados	243%	243%	Instancias Municipales de la Mujer ratificadas y/o Institucionalizadas	140%	140%	169%	169%	\$ 5,762,028	\$ 5,570,207	97%
Servidoras/es públicos y ciudadanía capacitada en Cultura de Equidad de Género	194%	194%																
Mujeres reconocidas por su trayectoria en la sociedad	100%	100%																
Acciones de promoción de los derechos de las mujeres efectuados	243%	243%																
Instancias Municipales de la Mujer ratificadas y/o Institucionalizadas	140%	140%																
4	<p><b>Política Pública con Enfoque de Género</b></p> <p><b>Objetivo:</b> Incorporar la perspectiva de género en los distintos niveles y etapas que conforman el proceso de formulación, ejecución y evaluación de las políticas públicas, de manera que mujeres y hombres puedan beneficiarse del impacto de la distribución de los recursos y no se perpetúe la desigualdad de género; a través de la adopción del Modelo de Equidad de Género en Instituciones Públicas y Privadas; implementación de Política Pública con Enfoque de Género; Fortalecimiento de mujeres y seguimiento al Programa para la Igualdad de Oportunidades entre Mujeres y Hombres (Pro-Igualdad).</p> <p><b>Componentes:</b></p> <table> <tr> <td>Instituciones Públicas y Privadas Certificadas en el Modelo de Equidad de Género (MEG)</td> <td>33%</td> <td>33%</td> </tr> <tr> <td>Políticas Públicas con Enfoque de Género aplicadas</td> <td>100%</td> <td>100%</td> </tr> <tr> <td>Mujeres apoyadas y/o asesoadas a través de proyectos productivos, becas y empleos</td> <td>174%</td> <td>174%</td> </tr> <tr> <td>Acciones desarrolladas en cumplimiento al Programa para Igualdad de Oportunidades entre Mujeres y Hombres</td> <td>225%</td> <td>225%</td> </tr> </table> <p><b>Nota:</b> Tres de los cuatro indicadores de este proyecto representan avances superiores a los planeados, excepto el Indicador de número de dependencias certificadas con el MEG, hoy se tienen avances importantes con algunas Dependencias que esperamos fructifiquen los primeros meses del año</p>	Instituciones Públicas y Privadas Certificadas en el Modelo de Equidad de Género (MEG)	33%	33%	Políticas Públicas con Enfoque de Género aplicadas	100%	100%	Mujeres apoyadas y/o asesoadas a través de proyectos productivos, becas y empleos	174%	174%	Acciones desarrolladas en cumplimiento al Programa para Igualdad de Oportunidades entre Mujeres y Hombres	225%	225%	133%	133%	\$ 4,204,453	\$ 4,204,453	100%
Instituciones Públicas y Privadas Certificadas en el Modelo de Equidad de Género (MEG)	33%	33%																
Políticas Públicas con Enfoque de Género aplicadas	100%	100%																
Mujeres apoyadas y/o asesoadas a través de proyectos productivos, becas y empleos	174%	174%																
Acciones desarrolladas en cumplimiento al Programa para Igualdad de Oportunidades entre Mujeres y Hombres	225%	225%																

Nota: Los proyectos que se muestran corresponden a los Programas Operativos Anuales del Ejecutivo aprobados por el Congreso del Estado.

No.	Proyecto / Componente	Cumplimiento de Meta	Avance	Presupuesto Autorizado Inicial	Presupuesto Ejercido*	Porcentaje de ejercicio**
5	<b>Vida sin Violencia</b>  <b>Objetivo:</b> Disminuir actos violentos en contra de las mujeres, niñas y niños; a través de la asesoría presencial y telefónica; iniciativas de ley; seguimiento al Sistema Estatal para Prevenir Atender y Erradicar la Violencia contra las Mujeres y apoyo a mujeres receptoras de violencia extrema. <b>Componentes:</b> Mujeres atendidas receptoras de violencia Acciones desarrolladas contra la violencia hacia las mujeres Iniciativas de Ley presentadas Apoyo económico a mujeres receptoras de violencia extrema a través de ayuda mensual <b>Nota:</b> En dos indicadores de los cuatro no hubo avance, no se contó con recurso financiero para apoyar a mujeres receptoras de violencias tal y respecto de las Iniciativas de Ley actualmente se tienen algunas propuestas en estudio que pretendemos pronto se conviertan en iniciativas de ley.	143%	143%	\$ 4,282,456	\$ 4,282,456	100%
6	<b>Fortalecimiento Institucional</b>  <b>Objetivo:</b> Promover estrategias de actualización y mejoramiento de la función administrativa del IJM a través de procesos ágiles, seguimiento a metas establecidas anualmente, implementación de plataformas tecnológicas y creación de una contraloría interna que vigile el cumplimiento de la normatividad aplicable. <b>Componentes:</b> Procesos ágiles implementados Metas cumplidas Plataformas tecnológicas implementadas Contraloría interna creada <b>Nota:</b> No se autorizó la creación de una área de Contraloría Interna, la Coordinación de Planeación asumió estas tareas	75%	75%	\$ 4,684,043	\$ 4,684,043	100%
7	<b>Análisis y difusión de información sociodemográfica</b>  <b>Objetivo:</b> Procesar, analizar y difundir la información demográfica del Estado de Jalisco, a través de la información y la asesoría demográfica que se realiza; de los documentos, el análisis y la información sociodemográfica que se publica, así como de los eventos de divulgación en temas demográficos y desde luego la consulta de datos en la página web. <b>Componentes:</b> Solicitudes de información atendidas Documentos publicados Difusión de temas sociodemográficos Visitas a la página web realizadas <b>Nota:</b> Se logró superar las metas debido al aumento de solicitudes y a una mayor demanda gubernamental y social de la información demográfica, lo que conlleva el incremento de documentos publicados así como la difusión de temas y a una mayor consulta a la página web.	152%	152%	\$ 4,636,820	\$ 4,438,054	96%
8	<b>Fortalecimiento municipal</b>  <b>Objetivo:</b> Ampliar las capacidades institucionales de los municipios a través de servicios de capacitación a los municipios, de acciones de coordinación intergubernamental, así como del desarrollo del Programa Agenda Desde Lo Local, y de los municipios premiados con el Premio Nacional al Buen Gobierno. <b>Componentes:</b> Municipios atendidos con capacitación Municipios beneficiados por eventos desarrollados Municipios participantes en Agenda Desde lo Local	312%	312%	\$ 18,465,860	\$ 17,855,014	97%
9	<b>Atención oportuna a la problemática agraria y tenencia de la tierra en el Estado de Jalisco</b>  <b>Objetivo:</b> Reducir la problemática agraria en el Estado, a través de la atención a los asuntos o conflictos agrarios, la atención a los órganos jurisdiccionales en materia agraria, del apoyo y soporte a los proyectos que impliquen expropiación de tierras, y de la regularización de predios rústicos.	118%	118%	\$ 19,265,390	\$ 18,711,214	97%

Nota: Los proyectos que se muestran corresponden a los Programas Operativos Anuales del Ejecutivo aprobados por el Congreso del Estado.



No.	Proyecto / Componente	Cumplimiento de Meta	Avance	Presupuesto Autorizado Inicial	Presupuesto Ejercido*	Porcentaje de ejercido**
	<p><b>Componentes:</b></p> <p>Asesorías atendidas en materia agraria a peticionarios 96% 96%</p> <p>Procedimientos agrarios ante órganos jurisdiccionales atendidos 176% 176%</p> <p>Procesos de expropiación atendidos 100% 100%</p> <p>Predios rústicos regularizados 100% 100%</p> <p><b>Nota:</b></p> <p>En lo relativo a los procedimientos agrarios atendidos, así como las asesorías atendidas, se ha logrado superar la meta establecida, debido a que la afluencia de usuarios ha sido superior a lo proyectado. Así mismo en coordinación entre dependencias, al final del año se logrará la meta establecida con los predios rústicos regularizados.</p>					
10	<p><b>Atención y seguimiento a los asuntos jurídicos del Ejecutivo</b></p> <p><b>Objetivo:</b></p> <p>Dar certeza jurídica a los actos del ejecutivo a través del asesoramiento jurídico a las dependencias u organismos del Ejecutivo, de la emisión de cédulas de profesionistas, así como de la atención a las solicitudes de información pública.</p> <p><b>Componentes:</b></p> <p>Dependencias atendidas 133% 133%</p> <p>Cédulas profesionales emitidas 96% 96%</p> <p>Solicitudes de información atendidas en no más de cinco días hábiles 100% 100%</p> <p><b>Nota:</b></p> <p>La meta se rebasó en virtud de que se atendieron a funcionarios públicos de diversas Dependencias así como también se brindó la atención a Dependencias del Ejecutivo y Organismos Estatales. En cuanto a las cédulas entregadas no se logró alcanzar la meta debido que no ha habido afluencia de usuarios como se tenía programado.</p>	110%	110%	\$ 25,351,655	\$ 24,646,194	97%
11	<p><b>Seguridad Jurídica sobre la identidad de las personas</b></p> <p><b>Objetivo:</b></p> <p>Garantizar la seguridad jurídica sobre la identidad de las personas, a través de la atención a los usuarios del Registro Civil, de la interconexión de las oficinas municipales, de la expedición de la Clave única de Registro de Población, así como de la implementación del sistema de aclaraciones en la oficinas municipales, y de la emisión de las nuevas cédulas de identidad.</p> <p><b>Componentes:</b></p> <p>Oficinas interconectadas 158% 158%</p> <p>CURP s entregadas vía web 99% 99%</p> <p>Oficinas con Sistema Automático de Aclaraciones Administrativas 53% 53%</p> <p>Cédulas de identidad emitidas 0% 0%</p> <p><b>Nota:</b></p> <p>La interconexión de oficinas se debe a que se está equipando a las oficinas con escasos recursos con el servicio de conexión de internet. En cuanto a la cédulas de identidad, la dotación de equipos se hará íntegramente por parte del Registro Nacional de Población y fue postergado hasta mediados del 2011.</p>	78%	78%	\$ 17,234,924	\$ 16,896,025	98%
12	<p><b>Seguridad Jurídica sobre los bienes de los ciudadanos</b></p> <p><b>Objetivo:</b></p> <p>Garantizar la seguridad jurídica asegurando la atención a los usuarios a través de los servicios que el Registro presta, así como de la captura de folios registrales, la certificación de los procesos y la capacitación del personal del RPP.</p> <p><b>Componentes:</b></p> <p>Atención mejorada y ágil 100% 100%</p> <p>Folios registrales creados 147% 147%</p> <p>Procesos certificados en ISO/IEC-27001 100% 100%</p> <p>Personal capacitado 357% 357%</p> <p><b>Nota:</b></p> <p>Respecto a los días hábiles para respuesta a los usuarios, se logró mantener a la fecha de 5 a tan sólo 3 días, lo cual ha impactado positivamente en las metas generales del Registro Público, al igual que en lo relativo al personal capacitado, se superó lo planeado en virtud de contar con el apoyo de recursos federales para la alineación al modelo federal.</p>	176%	176%	\$ 82,837,005	\$ 97,633,745	118%

Nota: Los proyectos que se muestran corresponden a los Programas Operativos Anuales del Ejecutivo aprobados por el Congreso del Estado.

No.	Proyecto / Componente	Cumplimiento de Meta	Avance	Presupuesto Autorizado Inicial	Presupuesto Ejercido*	Porcentaje de ejercido**
13	<b>Prevención y atención de emergencias</b>	86%	86%	\$ 83,275,684	\$ 83,275,684	100%
	<b>Objetivo:</b> Salvaguardar la vida de las personas y sus bienes, mediante la adecuada prevención y atención de los efectos que causan los fenómenos perturbadores, sustentado en la identificación de peligros y el análisis de fenómenos perturbadores con fines del alertamiento temprano.					
	<b>Componentes:</b>					
	Emergencias Atendidas	65%	65%			
	Fenómenos Analizados	106%	106%			
	Municipios Actualizados	86%	86%			
	<b>Nota:</b> Con la temporada invernal disminuyó el número de emergencias generadas por incendios forestales, disminuyendo las atenciones de emergencia en periodos vacacionales, estiaje y lluvias. Así mismo a través de la capacitación a municipios, fue entregado el Atlas Municipal de Riesgos, agilizando con ello el proceso obtención de información para actualización con respecto a la meta establecida.					
14	<b>Fortalecimiento de la Cultura de la Protección Civil</b>	102%	102%	\$ 7,100,677	\$ 7,100,677	100%
	<b>Objetivo:</b> Fortalecer la cultura de la autoprotección de la población, a través de la capacitación de ésta, así como de la vigilancia en el cumplimiento de la normatividad en materia de la protección civil.					
	<b>Componentes:</b>					
	Personas Capacitadas	124%	124%			
	Inspecciones Realizadas	80%	80%			
	<b>Nota:</b> La disminución de la meta se viene arrastrando por emergencias en el transporte de materiales peligrosos ocurridos en los dos primeros meses del 2010, lo cual motivó que parte del personal técnico, estuviera abocado a la atención de dichas contingencias. Así como la evaluación de riesgos en fenómenos hidrometeorológicos.					
15	<b>Fortalecimiento del Sistema Estatal de Protección Civil</b>	85%	85%	\$ 2,063,271	\$ 2,063,271	100%
	<b>Objetivo:</b> Aumentar el número de espacios seguros para el desarrollo de la población, a través de la participación social y fortalecimiento de la respuesta municipal en la prevención y atención de desastres, mediante la difusión de información en materia de protección civil y cultura de autoprotección de la población, así como la integración adecuada de los Sistemas Municipales de Protección Civil.					
	<b>Componentes:</b>					
	Campañas Ejecutadas	100%	100%			
	Sistemas Actualizados	69%	69%			
	<b>Nota:</b> La disminución en la meta, se considera dentro de los parámetros de variación de la media, derivado primero por la capacitación a autoridades municipales electas, relativa a la actualización de los sistemas municipales de protección civil, y posteriormente propiciada la desaceleración por las autoridades municipales que aún se encuentran en proceso de conocimiento de la función de su sistema.					
16	<b>Brigadistas Comunitarios</b>	202%	202%	\$ 593,028	\$ 593,028	100%
	<b>Objetivo:</b> Fortalecer el nivel de resiliencia de la población en las comunidades del Estado de Jalisco, mediante el desarrollo de habilidades y destrezas destinadas a la participación comunitaria ante situaciones de desastre, a través de la formación de brigadistas bajo el esquema nacional del Programa de Brigadistas Comunitarios.					
	<b>Componentes:</b>					
	Brigadistas Integrados	202%	202%			
	<b>Nota:</b> Derivado de la convocatoria a participar en los cursos, se obtuvo un aumento en la asistencia por unidad de capacitación, propiciando con ello un aumento en el valor alcanzado con respecto a la meta, observándose que se ha superado a partir del inicio del segundo semestre la meta anual					
17	<b>Servicios para impulsar el desarrollo integral de los jóvenes</b>	126%	126%	\$ 62,487,261	\$ 52,314,982	84%
	<b>Objetivo:</b> Generar estímulos y servicios para impulsar el desarrollo integral de los jóvenes, a través de capacitación y formación, gestión y entregad de becas de licenciatura y posgrado, y mediante la generación de espacios de interacción juvenil que promuevan el acceso de los jóvenes a la tecnología y el sano esparcimiento.					
	<b>Componentes:</b>					
	Capacitación, formación y orientación juvenil	212%	212%			
	Becas de posgrado	98%	98%			
	Espacios Poder Joven	93%	93%			
	Becas IJJ	99%	99%			

Nota: Los proyectos que se muestran corresponden a los Programas Operativos Anuales del Ejecutivo aprobados por el Congreso del Estado.



No.	Proyecto / Componente	Cumplimiento de Meta	Avance	Presupuesto Autorizado Inicial	Presupuesto Ejercido*	Porcentaje de ejercido**
18	<b>Transversalidad en la atención de las problemáticas de la juventud jalisciense</b>  <b>Objetivo:</b> Incrementar la oferta de programas y servicios para jóvenes jaliscienses a través del posicionamiento del tema juvenil, involucrar a organismo y empresas para que brinden apoyos a los jóvenes, y creando y fortaleciendo institutos municipales de atención a la juventud. <b>Componentes:</b> Vinculación municipal Colaboración interinstitucional a favor de la juventud Estímulos juveniles Gestión juvenil	146%	146%	\$ 5,251,219	\$ 5,241,219	100%
19	<b>Guarda y custodia del patrimonio inmobiliario del estado</b>  <b>Objetivo:</b> Garantizar la seguridad jurídica en el patrimonio inmobiliario del Estado de Jalisco, a través de la regularización de inmuebles, la recuperación de predios, así como la verificación y señalización de los inmuebles del Gobierno de Jalisco. <b>Componentes:</b> Inmuebles regularizados Predios recuperados Inmuebles verificados y señalizados <b>Nota:</b> Las metas se han superado debido a que la regularización de predios mediante contratos de comodato y diligencias a favor del Gobierno del Estado, lo anterior debido a que se han realizado acciones por diversas áreas por las que se ha alcanzado dicho resultado, logrando recuperar predios que se encontraban invadidos	117%	117%	\$ 5,446,320	\$ 5,390,288	99%
20	<b>Creación y operación de exposiciones</b>  <b>Objetivo:</b> Lograr que las instalaciones del museo estén en óptimas condiciones de operación, que la calidad de las exposiciones sean de primer nivel y el servicio proporcione a los visitantes sea inmejorable. Lo anterior se puede lograr, sólo a través del montaje de exposiciones de gran formato y de exposiciones de pequeño formato con gran calidad, así como a través del montaje de laboratorios de divulgación científica, que nos permita también alcanzar la meta de visitantes en el año. <b>Componentes:</b> Exposiciones de gran formato montadas Exposiciones de pequeño formato montadas Laboratorios de temas científicos desarrollados Visitantes atendidos <b>Nota:</b> Se ha logrado alcanzar las metas programadas debido a que fueron montadas las exposiciones y laboratorios programados, y actualmente se está trabajando en un programa de promociones en medios para incrementar los visitantes y alcanzar la meta programada	105%	105%	\$ 43,103,490	\$ 42,189,779	98%
21	<b>Ordenamiento del Sector Pirotécnico</b>  <b>Objetivo:</b> Desarrollar la actividad pirotécnica en el Estado de Jalisco, mediante el establecimiento de bases normativas en la materia, la asesoría para el desarrollo comercial y tecnológico, la capacitación y concientización de fabricantes y usuarios de la pirotécnica, así como la difusión sobre el uso seguro de estos productos. <b>Componentes:</b> Trabajadores capacitados Campañas Ejecutadas <b>Nota:</b> Derivado de que aún no se dispone del ejercicio presupuestal 2010, las actividades de este organismo se encuentran detenidas hasta en tanto se cuente con recursos para su operación.	0%	0%	\$ 1,354,500	\$ 0	0%
22	<b>Impresos y publicaciones oficiales</b>  <b>Objetivo:</b> Eficientar los procesos de impresiones y publicaciones oficiales del Gobierno del Estado, a través de la edición, impresión y publicación del Periódico Oficial El Estado de Jalisco; de la validación y certificación de los impresos oficiales, así como de la producción e impresión de servicios gráficos. <b>Componentes:</b> Periódico Oficial publicado Impresos validados y certificados Impresos y servicios gráficos producidos	138%	138%	\$ 16,783,380	\$ 29,902,592	178%

Nota: Los proyectos que se muestran corresponden a los Programas Operativos Anuales del Ejecutivo aprobados por el Congreso del Estado.

No.	Proyecto / Componente	Cumplimiento de Meta	Avance	Presupuesto Autorizado Inicial	Presupuesto Ejercido*	Porcentaje de ejercido**
<b>Nota:</b> Se incrementó el número de solicitudes por parte de las dependencias del gobierno de Jalisco que requieren de nuestros servicios						
23	<b>Coordinación de acciones de protección ciudadana</b>	179%	179%	\$ 9,767,685	\$ 11,095,114	114%
<b>Objetivo:</b> Generar mecanismos de coordinación interinstitucional e intergubernamental sobre seguridad pública, a través de las sesiones de los Consejos Regionales, los operativos conjuntos intermunicipales que se acuerdan en los consejos, la capacitación a los elementos de seguridad, así como los apoyos en equipamiento para fortalecer sus acciones de seguridad.						
<b>Componentes:</b>						
	Consejos Regionales reinstalados	92%	92%			
	Operativos intermunicipales realizados	270%	270%			
	Elementos de seguridad municipal capacitados	352%	352%			
	Municipios beneficiados con equipamiento para la seguridad	0%	0%			
24	<b>Atención y seguimiento de la política interior</b>	99%	99%	\$ 16,137,693	\$ 25,621,123	159%
<b>Objetivo:</b> Atender la problemática sociopolítica y preservar la estabilidad de la entidad, a través de la atención de toda expresión de descontento social.						
<b>Componentes:</b>						
	Expresiones de descontento social atendidas, que son competencia del Poder Ejecutivo del Estado.	99%	99%			
	Expresiones de descontento social atendidas, que son competencia de otros poderes u órdenes de gobierno.	99%	99%			
25	<b>Administración de los recursos de la Secretaría General</b>	83%	83%	\$ 42,733,697	\$ 48,508,796	114%
<b>Objetivo:</b> Eficientar el manejo y la administración de los recursos de la Secretaría, a través de una mayor eficiencia en las compras que se realizan, de la contratación expedita de personal, de manejo adecuado, ágil y transparente de los recursos, así como de la claridad en los procesos de trabajo.						
<b>Componentes:</b>						
	Tiempo destinado a compras vía directa reducido	100%	100%			
	Tiempo destinado a contratación de personal reducido	100%	100%			
	Tiempo transcurrido en la recuperación de fondo fijo	100%	100%			
	Manuales actualizados	33%	33%			
<b>Nota:</b> Se logró la disminución en los tiempos debido a la reingeniería de los procesos lo cual impacto positivamente en el resultado. Así mismo se esta trabajando en la implementación de un compendio de manuales de la SGG						
26	<b>Interlocución sociopolítica en el Estado</b>	100%	100%	\$ 14,840,940	\$ 15,233,219	103%
<b>Objetivo:</b> Fomentar y garantizar la interlocución sociopolítica, a través de la adecuada atención a los asuntos que son del conocimiento de la Secretaría, así como a través de la atención ciudadana y a las organizaciones de la sociedad civil.						
<b>Componentes:</b>						
	Asuntos derivados y atendidos	100%	100%			
	Solicitudes ciudadanas atendidas	100%	100%			
	Organismos de la Sociedad Civil Atendidos	100%	100%			
27	<b>Regulación de la prestación de servicios de certificación de Firma Electrónica en el Estado</b>	118%	118%	\$ 2,188,340	\$ 2,116,718	97%
<b>Objetivo:</b> Regular la prestación de servicios de certificación de Firma Electrónica en el Estado, a través de la certificación que debe otorgarse a la entidad que solicite convertirse en prestador de dichos servicios.						
<b>Componentes:</b>						
	Prestadores de servicios de certificación autorizados	50%	50%			
	Dependencias y organismos públicos o privados asesorados para la aplicación de Firma Electrónica en sus procesos	185%	185%			
<b>Promedio/Total</b>		<b>87%</b>	<b>87%</b>	<b>\$ 512,576,639</b>	<b>541,849,866</b>	<b>106%</b>

Promedio/Total de proyectos de la dependencia acotado al 100%.

\*Presupuesto ejercido al 31 de diciembre 2010. Cifras preliminares a la cuenta pública anual

\*\*Con respecto al presupuesto autorizado inicial.

Nota: Los proyectos que se muestran corresponden a los Programas Operativos Anuales del Ejecutivo aprobados por el Congreso del Estado.





**BUEN  
GOBIERNO**

Cuarto Informe de Gobierno

ANEXO  
TOMO III

SEGUIMIENTO  
DE LOS PROGRAMAS  
OPERATIVOS ANUALES  
2010

Enero - Diciembre

**JALISCO**

BUEN  
GOBIERNO

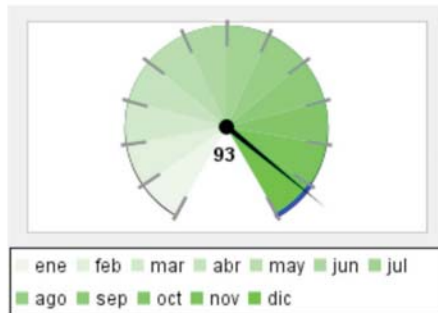




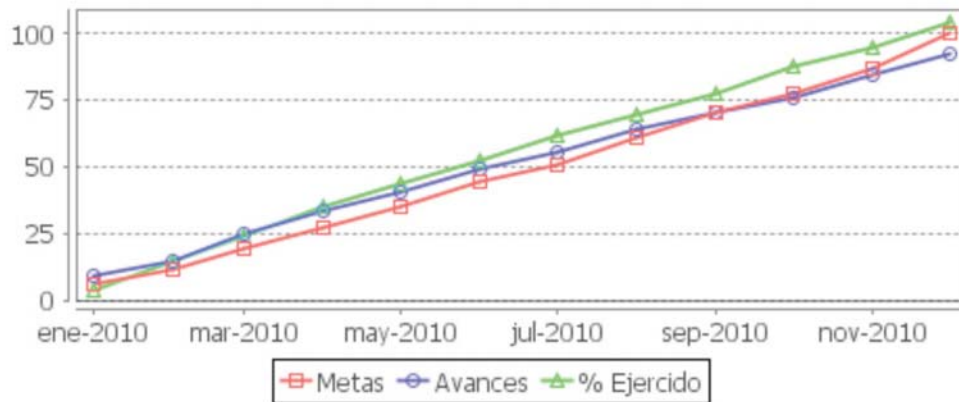
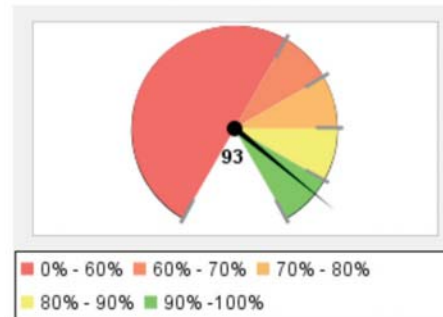


## Buen Gobierno

**Porcentaje de Avance Promedio**



**Porcentaje de cumplimiento de metas, respecto a lo programado para el corte que se reporta**



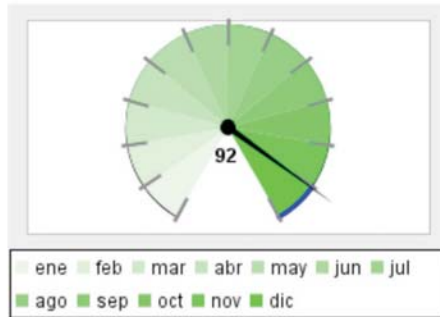
Resumen Total de Proyectos	
<b>Total de Proyectos</b>	61
<b>Avance General</b>	93%
<b>Cumplimiento de Meta</b>	93%
<b>Presupuesto Ejercido</b>	\$ 16,027,874,892 (105%)
<b>Presupuesto Autorizado Inicial</b>	\$ 15,306,979,820
<b>Total de Dependencias</b>	9

Nota: Los proyectos que se muestran corresponden a los Programas Operativos Anuales del Ejecutivo aprobados por el Congreso del Estado.

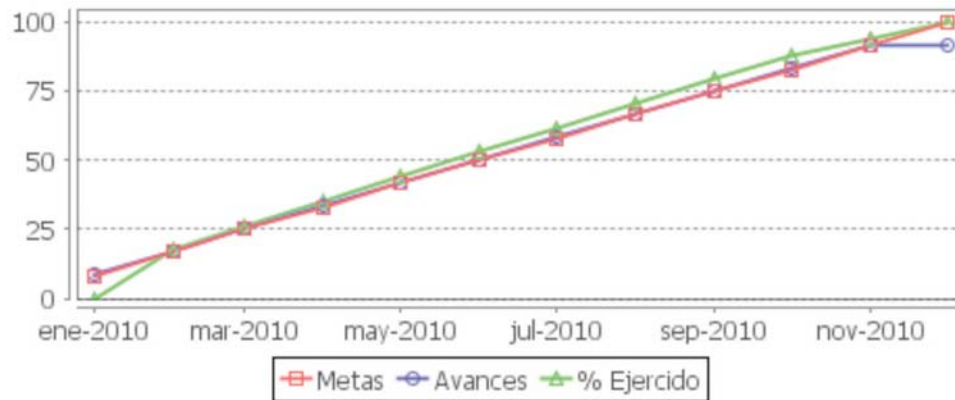
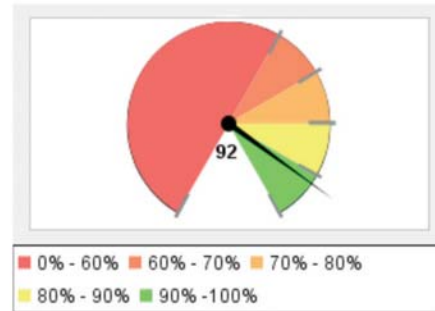


## Aportaciones a Municipios

**Porcentaje de Avance Promedio**



**Porcentaje de cumplimiento de metas, respecto a lo programado para el corte que se reporta**



Resumen Total de Proyectos	
<b>Total de Proyectos</b>	1
<b>Avance General</b>	92%
<b>Cumplimiento de Meta</b>	92%
<b>Presupuesto Ejercido</b>	\$ 3,941,933,168)
<b>Presupuesto Autorizado Inicial</b>	\$ 3,945,077,900

Nota: Los proyectos que se muestran corresponden a los Programas Operativos Anuales del Ejecutivo aprobados por el Congreso del Estado.

No.	Proyecto / Componente	Cumplimiento de Meta	Avance	Presupuesto Autorizado Inicial	Presupuesto Ejercido*	Porcentaje de ejercido**
1	<b>Aportaciones a Municipios</b>	92%	92%	\$ 3,945,077,900	\$ 3,941,933,168	100%
	<b>Objetivo:</b> Administrar para entregar a los municipios los recursos en tiempo y forma, correspondientes al Fondo de Infraestructura Social Municipal y al Fondo de Fortalecimiento Municipal A través de: Fondo de Infraestructura Social Municipal aplicado; Fondo de Fortalecimiento Municipal aplicado.					
	<b>Componentes:</b>					
	Fondo de Infraestructura Social Municipal aplicado	92%	92%			
	Fondo de Fortalecimiento Municipal aplicado	92%	92%			
<b>Promedio/Total</b>			<b>92%</b>	<b>92%</b>	<b>\$ 3,945,077,900</b>	<b>100%</b>

Promedio/Total de proyectos de la dependencia acotado al 100%.

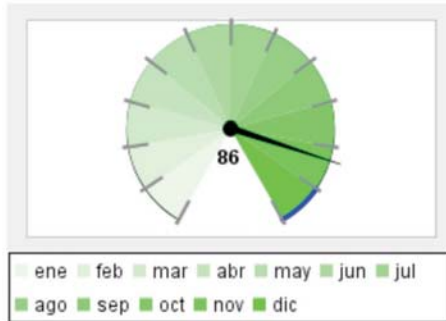
\*Presupuesto ejercido al 31 de diciembre 2010. Cifras preliminares a la cuenta pública anual

\*\*Con respecto al presupuesto autorizado inicial.

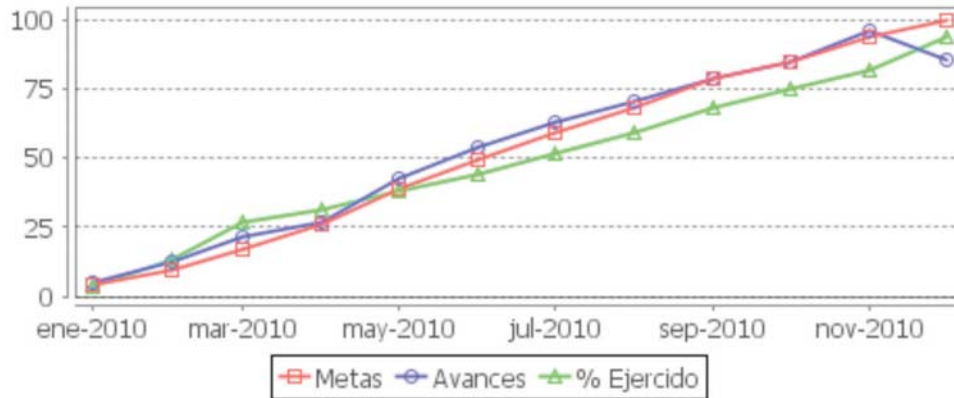
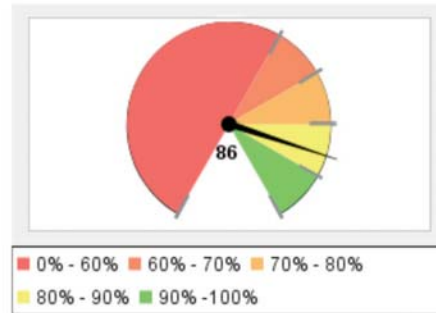
Nota: Los proyectos que se muestran corresponden a los Programas Operativos Anuales del Ejecutivo aprobados por el Congreso del Estado.

# Contraloría del Estado

**Porcentaje de Avance Promedio**



**Porcentaje de cumplimiento de metas, respecto a lo programado para el corte que se reporta**



Resumen Total de Proyectos	
Total de Proyectos	8
Avance General	86%
Cumplimiento de Meta	56%
Presupuesto Ejercido	\$ 72,114,097 (94%)
Presupuesto Autorizado Inicial	\$ 76,832,041

Nota: Los proyectos que se muestran corresponden a los Programas Operativos Anuales del Ejecutivo aprobados por el Congreso del Estado.

No.	Proyecto / Componente	Cumplimiento de Meta	Avance	Presupuesto Autorizado Inicial	Presupuesto Ejercido*	Porcentaje de ejercido**
1	<b>Auditorías a Organismos y Fideicomisos Públicos</b>  <b>Objetivo:</b> Mejorar la confianza y la percepción ciudadana del ejercicio del Gasto Público en los Organismos Públicos Descentralizados y Fideicomisos Públicos, privilegiando más las acciones preventivas que las correctivas, a través de la aplicación y seguimiento de las auditorías. <b>Componentes:</b> Auditorías Integrales Practicadas Reportes de Seguimiento de Auditorías Auditorías Especiales practicadas	115%	115%	\$ 10,811,930	\$ 9,955,357	92%
2	<b>Auditoría a Secretarías y Dependencias del Poder Ejecutivo</b>  <b>Objetivo:</b> Practicar auditorías a las Secretarías, Dependencias, Organismos Desconcentrados, y coordinarse para los mismos efectos con los órganos internos de control de la Procuraduría y de los organismos públicos descentralizados: Hospital Civil de Guadalajara y Servicios de Salud Jalisco, que conforman la Administración Pública del Estado. A través de: Auditorías a Secretarías y Dependencias del Poder Ejecutivo y Auditorías Especiales a los entes antes señalados. <b>Componentes:</b> Auditorías a Secretarías y Dependencias del Poder Ejecutivo realizadas Auditorías Especiales a Secretarías y Dependencias del Poder Ejecutivo	100%	100%	\$ 14,182,280	\$ 13,400,526	94%
3	<b>Control Preventivo, Transparencia y Fiscalización de los Recursos Públicos</b>  <b>Objetivo:</b> Fortalecer las acciones de Transparencia y Fiscalización de los recursos públicos que aplique el ejecutivo estatal a través de la promoción y fortalecimiento del control preventivo, la capacitación a la Ciudadanía y Autoridades Municipales en materia de Contraloría Social y Funciones de Control Gubernamental, la participación activa de los Organismos de la Sociedad Civil, edición y publicación de Cuadernos de Divulgación, Guías Técnicas y Material Informativo. <b>Componentes:</b> Capacitación a Beneficiarios Comités Ciudadanos de control y vigilancia, conformados y/o ratificados Guías técnicas, cuadernos de divulgación y material informativo elaboradas y distribuidas Talleres regionales de asesoría y orientación y material informativo elaboradas y distribuidas Talleres regionales de asesoría y orientación	102%	102%	\$ 6,423,060	\$ 6,023,665	94%
4	<b>Verificación de Obra Pública del Estado</b>  <b>Objetivo:</b> Auditar y verificar toda la obra pública que se realice dentro del Estado de Jalisco con recursos estatales y federales en estricto apego a la normatividad vigente (Ley de Obras Públicas del Poder Ejecutivo del Estado de Jalisco) mediante inspecciones y verificaciones, auditorías tanto física como administrativamente, para garantizar la correcta aplicación de los recursos. <b>Componentes:</b> Procesos de asignación, licitación y contratación vigilados Programas federales y/o estatales ejecutados y/o en proceso, vigilados Comprobar la correcta aplicación de los recursos destinados a la obra pública y/o a las acciones Vigilar la ejecución de la obra pública y/o acciones.	149%	149%	\$ 18,033,590	\$ 17,230,754	96%
5	<b>Representación legal, atención y seguimiento de los de los procedimientos jurídicos de la Contraloría del Estado</b>  <b>Objetivo:</b> Lograr abatir la corrupción originada por los servidores públicos del Poder Ejecutivo, a través de la instauración de procedimientos de responsabilidad administrativa, quejas y denuncias atendidas, declaraciones de situación patrimonial recibidas en tiempo y forma, y solicitudes de acceso a la información atendidas.	207%	207%	\$ 12,172,790	\$ 11,356,642	93%

Nota: Los proyectos que se muestran corresponden a los Programas Operativos Anuales del Ejecutivo aprobados por el Congreso del Estado.

No.	Proyecto / Componente	Cumplimiento de Meta	Avance	Presupuesto Autorizado Inicial	Presupuesto Ejercido*	Porcentaje de ejercido**
	<b>Componentes:</b> Procedimientos de Responsabilidad Administrativa instaurados Quejas y Denuncias Recibidas y atendidas Declaraciones Patrimoniales recibidas Solicitudes de Acceso a la Información atendidas	330%	330%			
6	<b>Acciones emprendidas por la Contraloría del Estado</b> <b>Objetivo:</b> Cumplir con la atención, soporte y comunicación del trabajo generado por las acciones emprendidas por la Contraloría del Estado. A través de la canalización y seguimiento de quejas y denuncias hechas por los ciudadanos, así como información noticiosa generada. <b>Componentes:</b> Quejas y denuncias canalizadas y atendidas Información noticiosa generada <b>Nota:</b> No se completaron los informes de noticias generadas debido a la ausencia algunos meses de jefe de Comunicación Social.	93%	93%	\$ 3,910,450	\$ 3,971,793	102%
7	<b>Servicios Administrativos</b> <b>Objetivo:</b> Dotar de manera eficiente y eficaz los recursos materiales, humanos, financieros y tecnológicos, necesarios para el desarrollo de las actividades inherentes de la Contraloría del Estado, a través de una personal altamente capacitado, con mantenimientos preventivos eficientes, con un manejo eficiente de las finanzas y tecnologías de punta. <b>Componentes:</b> Personal capacitado Instalaciones, bienes muebles y vehículos con mantenimiento preventivos realizados Reporte del manejo y control del fondo revolvente Sistemas y equipos informáticos funcionamiento eficientemente	96%	96%	\$ 10,947,941	\$ 10,156,875	93%
8	<b>Recertificación de ISO 9001-2008</b> <b>Objetivo:</b> Continuar con el proceso de calidad de un gobierno eficiente, profesional y estandarizado con normas internacionales, para dar una mejor atención a nuestros servidores públicos, así como resultados eficientes a la ciudadanía, a través de la recertificación del ISO 9001-2008. <b>Componentes:</b> Recertificación del modelo de Gestión de calidad de la Contraloría implementada	0%	0%	\$ 350,000	\$ 18,485	5%
	<b>Promedio/Total</b>	<b>86%</b>	<b>86%</b>	<b>\$76,832,041</b>	<b>\$72,114,097</b>	<b>94%</b>

Promedio/Total de proyectos de la dependencia acotado al 100%.

\*Presupuesto ejercido al 31 de diciembre 2010. Cifras preliminares a la cuenta pública anual

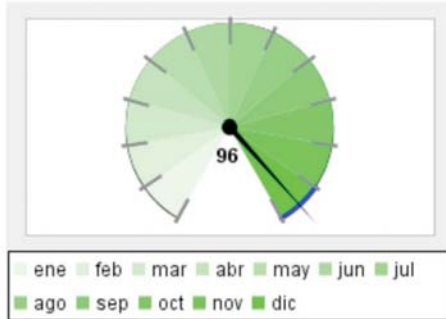
\*\*Con respecto al presupuesto autorizado inicial.

Nota: Los proyectos que se muestran corresponden a los Programas Operativos Anuales del Ejecutivo aprobados por el Congreso del Estado.

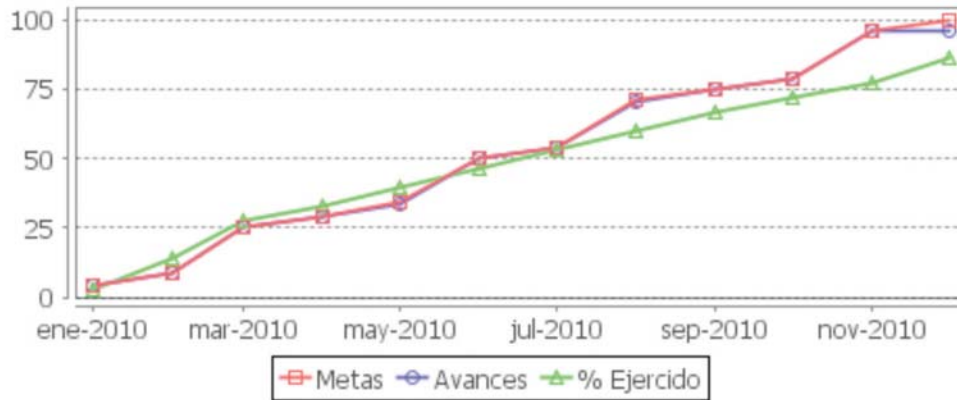
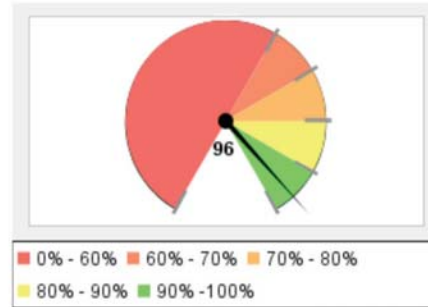


## Despacho del Gobernador

**Porcentaje de Avance Promedio**



**Porcentaje de cumplimiento de metas, respecto a lo programado para el corte que se reporta**



### Resumen Total de Proyectos

<b>Total de Proyectos</b>	1
<b>Avance General</b>	96%
<b>Cumplimiento de Meta</b>	96%
<b>Presupuesto Ejercido</b>	\$ 6,717,777 (86%)
<b>Presupuesto Autorizado Inicial</b>	\$ 7,774,511

Nota: Los proyectos que se muestran corresponden a los Programas Operativos Anuales del Ejecutivo aprobados por el Congreso del Estado.



No.	Proyecto / Componente	Cumplimiento de Meta	Avance	Presupuesto Autorizado Inicial	Presupuesto Ejercido*	Porcentaje de ejercido**
1	<b>Seguimiento de la operación de las Unidades Auxiliares del Despacho</b>	96%	96%	\$ 7,774,511	\$ 6,717,777	86%
	<b>Objetivo:</b> Apoyar al Ejecutivo Estatal a través de la actualización, evaluación y seguimiento de los principales procedimientos y propósitos de las unidades auxiliares.					
	<b>Componentes:</b>					
	Manuales de procedimientos elaborados	100%	100%			
	Sistema implementado para el seguimiento de las UDA s	92%	92%			
	<b>Promedio/Total</b>	<b>96%</b>	<b>96%</b>	<b>\$ 7,774,511</b>	<b>\$ 6,717,777</b>	<b>86%</b>

Promedio/Total de proyectos de la dependencia acotado al 100%.

\*Presupuesto ejercido al 31 de diciembre 2010. Cifras preliminares a la cuenta pública anual

\*\*Con respecto al presupuesto autorizado inicial.

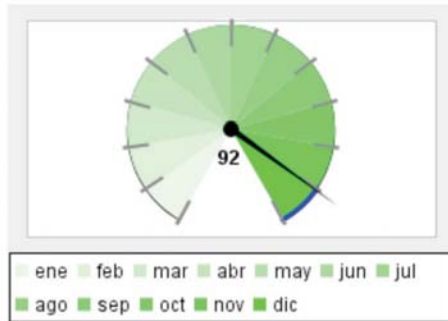
Nota: Los proyectos que se muestran corresponden a los Programas Operativos Anuales del Ejecutivo aprobados por el Congreso del Estado.



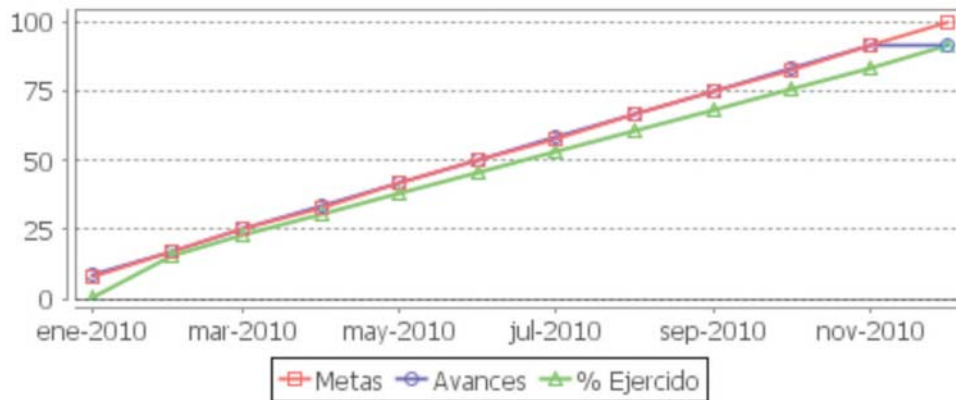
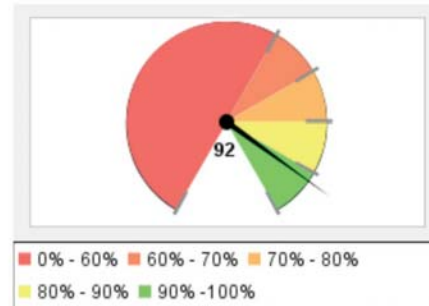


# Deuda Pública

**Porcentaje de Avance Promedio**



**Porcentaje de cumplimiento de metas, respecto a lo programado para el corte que se reporta**



## Resumen Total de Proyectos

<b>Total de Proyectos</b>	1
<b>Avance General</b>	92%
<b>Cumplimiento de Meta</b>	92%
<b>Presupuesto Ejercido</b>	1,549,799,551 (92%)
<b>Presupuesto Autorizado Inicial</b>	\$ 1,683,343,77

Nota: Los proyectos que se muestran corresponden a los Programas Operativos Anuales del Ejecutivo aprobados por el Congreso del Estado.



No.	Proyecto / Componente	Cumplimiento de Meta	Avance	Presupuesto Autorizado Inicial	Presupuesto Ejercido*	Porcentaje de ejercido**
1	<b>Deuda Pública del Gobierno del Estado de Jalisco</b>	92%	92%	\$ 1,683,343,773	\$ 1,549,799,551	92%
	<b>Objetivo:</b> Administrar y manejar la deuda en el Estado, atendiendo las obligaciones de pago con respecto a la amortización, intereses, comisiones y gastos que se generen. A través: Amortización de la Deuda Pública aplicada; Intereses de la Deuda Pública pagados; Comisiones y gastos de la Deuda Pública pagados.					
	<b>Componentes:</b>					
	Amortización de la Deuda Pública aplicada	92%	92%			
	Intereses de la Deuda Pública pagados	92%	92%			
	Comisiones y gastos de la Deuda Pública pagados	92%	92%			
	<b>Promedio/Total</b>	<b>96%</b>	<b>96%</b>	<b>\$ 1,683,343,773</b>	<b>\$ 1,549,799,551</b>	<b>92%</b>

Promedio/Total de proyectos de la dependencia acotado al 100%.

\*Presupuesto ejercido al 31 de diciembre 2010. Cifras preliminares a la cuenta pública anual

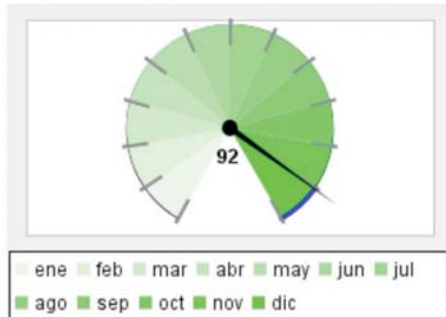
\*\*Con respecto al presupuesto autorizado inicial.

Nota: Los proyectos que se muestran corresponden a los Programas Operativos Anuales del Ejecutivo aprobados por el Congreso del Estado.

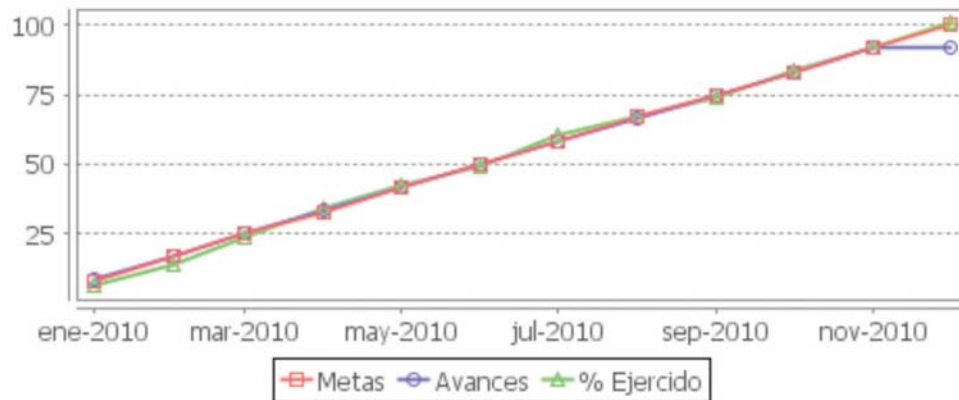
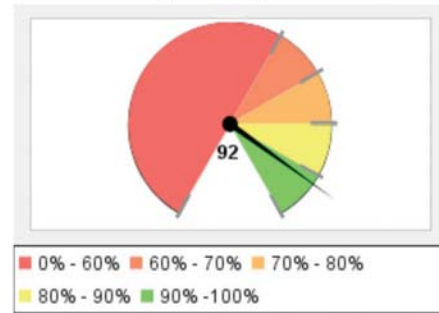


## Participaciones

**Porcentaje de Avance Promedio**



**Porcentaje de cumplimiento de metas, respecto a lo programado para el corte que se reporta**



### Resumen Total de Proyectos

<b>Total de Proyectos</b>	1
<b>Avance General</b>	92%
<b>Cumplimiento de Meta</b>	92%
<b>Presupuesto Ejercido</b>	\$ 7,868,850,267 (101%)
<b>Presupuesto Autorizado Inicial</b>	\$ 7,772,895.63

Nota: Los proyectos que se muestran corresponden a los Programas Operativos Anuales del Ejecutivo aprobados por el Congreso del Estado.



No.	Proyecto / Componente	Cumplimiento de Meta	Avance	Presupuesto Autorizado Inicial	Presupuesto Ejercido*	Porcentaje de ejercido**
1	<b>Participaciones a Municipios en el Estado</b>	92%	92%	\$ 7,772,895,637	\$ 7,868,850,267	101%
	<b>Objetivo:</b> Cubrir en tiempo y forma las participaciones a municipios por Ingresos Estatales y Federales. A través de : Participaciones a Municipios por Ingresos Estatales cubiertas; Participaciones a Municipios por Ingresos Federales cubiertas.					
	<b>Componentes:</b>					
	Participaciones a Municipios por Ingresos estatales cubiertas	92%	92%			
	Participaciones a Municipios por Ingresos federales cubiertas	92%	92%			
	<b>Promedio/Total</b>	<b>92%</b>	<b>92%</b>	<b>\$ 7,772,895,637</b>	<b>\$ 7,868,850,267</b>	<b>101%</b>

Promedio/Total de proyectos de la dependencia acotado al 100%.

\*Presupuesto ejercido al 31 de diciembre 2010. Cifras preliminares a la cuenta pública anual

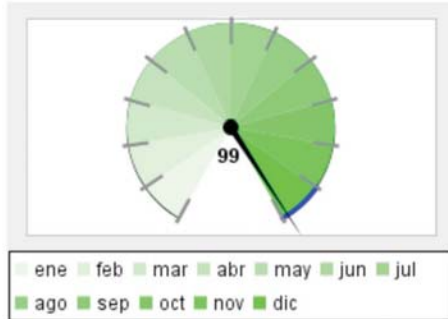
\*\*Con respecto al presupuesto autorizado inicial.

Nota: Los proyectos que se muestran corresponden a los Programas Operativos Anuales del Ejecutivo aprobados por el Congreso del Estado.

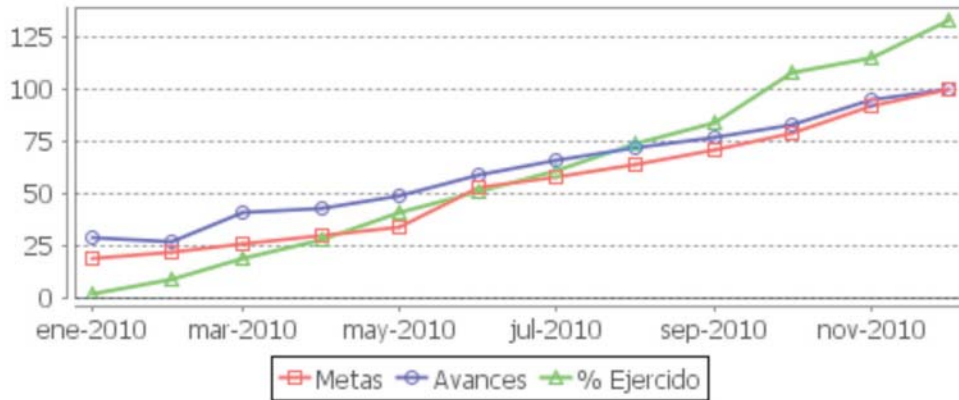
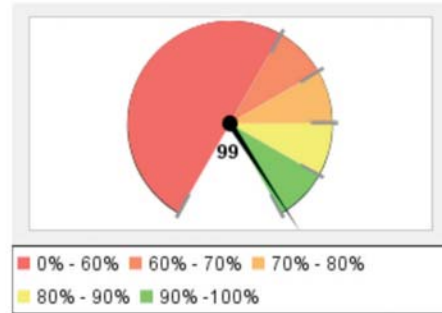


# Secretaría de Administración

**Porcentaje de Avance Promedio**



**Porcentaje de cumplimiento de metas, respecto a lo programado para el corte que se reporta**



Resumen Total de Proyectos	
Total de Proyectos	9
Avance General	99%
Cumplimiento de Meta	99%
Presupuesto Ejercido	\$ 365,531,106 (134%)
Presupuesto Autorizado Inicial	\$ 273,038,191

Nota: Los proyectos que se muestran corresponden a los Programas Operativos Anuales del Ejecutivo aprobados por el Congreso del Estado.



No.	Proyecto / Componente	Cumplimiento de Meta	Avance	Presupuesto Autorizado Inicial	Presupuesto Ejercido*	Porcentaje de ejercido**
1	<b>Control del gasto y ejercicio presupuestal</b> <b>Objetivo:</b> Administrar los recursos económicos, bienes y servicios necesarios para la operación de la Secretaría. A través del manejo y control del fondo revolvente y administración del presupuesto. <b>Componentes:</b> Manejo y control del fondo revolvente Manejo y control del presupuesto	100% 100%	100% 100%	\$ 31,678,995	\$ 84,106,450	265%
2	<b>Compras de Bienes y Servicios del Poder Ejecutivo</b> <b>Objetivo:</b> Realizar procesos de compra de bienes y servicios de manera eficiente y transparente. A través de la participación ciudadana en las compras vía representación en la Comisión de Adquisiciones; efectuar compras a proveedores locales que permitan fortalecer e la economía del Estado de Jalisco y efectuar procesos de adquisiciones transparentes. <b>Componentes:</b> Compras realizadas con la participación ciudadana (Comisión de Adquisiciones) Compras a proveedores locales realizadas Procesos de adquisiciones publicados	99% 101% 94% 102%	99% 101% 94% 102%	\$ 11,554,660	\$ 11,200,374	97%
3	<b>Creación de nuevas Unidades Regionales de Servicios del Estado (UNIRSES)</b> <b>Objetivo:</b> Fortalecer la regionalización de los servicios concentrándolos en una unidad administrativa al interior de las regiones Costa Norte y Altos Norte, a través de la creación de Unidades Regionales de Servicios (UNIRSES) ubicadas en Puerto Vallarta y Lagos de Moreno, respectivamente. <b>Componentes:</b> Unidades Regionales de Servicios del Estado (UNIRSES) Unidades Regionales de Servicios del Estado (UNIRSES)	97% 95% 98%	97% 95% 98%	\$ 16,561,760	\$ 16,548,933	100%
4	<b>Innovación y Mejora Gubernamental</b> <b>Objetivo:</b> Mejorar el desempeño de las organizaciones del Poder Ejecutivo a través de implantar el Modelo de Calidad Gubernamental y de acciones de innovación y mejora en sus sistemas, procesos, estructuras y servicios. <b>Componentes:</b> Servicios Mejorados Dependencias con sistema de gestión de calidad Dependencias / procesos certificados con sistema ISO 9000	100% 100% 100%	100% 100% 100%	\$ 10,535,120	\$ 9,349,417	89%
5	<b>Representación y protección patrimonial del Poder Ejecutivo del Estado de Jalisco</b> <b>Objetivo:</b> Establecer y difundir criterios de interpretación y aplicación de las disposiciones legales que regulan la actividad del Gobierno del Estado a efecto de homologarlos, y evitar menoscabo al erario público y deterioro de la imagen del ejecutivo, fomentando la cultura de prevención legal. A través de la protección legal con los instrumentos jurídicos, la recuperación del patrimonio, procedimientos en el ámbito laboral y la atención oportuna de la solicitudes por transparencia. <b>Componentes:</b> Protección legal aplicada mediante instrumentos jurídicos Patrimonio del Poder Ejecutivo recuperado mediante procedimientos y juicios Procedimientos en relaciones laborales realizados Solicitudes de información por transparencia atendidas Solicitudes de información por transparencia atendidas <b>Nota:</b> En arrendamientos, comodatos, procedimientos de recuperación, negociaciones y asesorías jurídicas, se presentó un número mayor al estimado; de igual forma, compareció un número mayor de ciudadanos a solicitar información en materia de transparencia.	102% 100% 100% 100% 106%	102% 100% 100% 106%	\$ 11,977,250	\$ 11,446,158	96%

Nota: Los proyectos que se muestran corresponden a los Programas Operativos Anuales del Ejecutivo aprobados por el Congreso del Estado.



No.	Proyecto / Componente	Cumplimiento de Meta	Avance	Presupuesto Autorizado Inicial	Presupuesto Ejercido*	Porcentaje de ejercido**
6	<b>Gestión del Capital Humano</b>  <b>Objetivo:</b> Evaluar el desempeño de los servidores públicos en base a una muestra representativa de todas las dependencias del Poder Ejecutivo, como insumo de la implementación del Sistema de Profesionalización de los Servidores Públicos. <b>Componentes:</b> Servidores públicos capacitados Índice de desempeño por competencias de los servidores públicos Servidores públicos profesionalizados	100%	100%	\$ 79,927,260	\$ 112,311,999	141%
7	<b>Plataforma tecnológica del Poder Ejecutivo</b>  <b>Objetivo:</b> Contar con la plataforma tecnológica del poder ejecutivo para la prestación de los servicios a la ciudadanía y procesos de gestión interna con calidad y eficiencia; además de ser planeada, normada, coordinada, validada, impulsada e implementada. <b>Componentes:</b> Servicios de Tecnologías de Información y comunicaciones con alta disponibilidad. Días disponibles al año de la Red Procesos eficientes en el desempeño y uso de las Tecnologías de la Información y Comunicaciones. Mejora de un 5% en las tecnologías de información y comunicaciones normadas. Infraestructura de información y comunicaciones en condiciones óptimas. Mejorar en 4 horas el promedio del tiempo para incidentes resueltos Ingeniería de software con base a estándares en Gobierno del Estado. Solicitudes de desarrollo de sistemas atendidas	100%	100%	\$ 42,059,930	\$ 61,729,914	147%
8	<b>Pago de servicios básicos y complementarios, y supervisión del patrimonio del Poder Ejecutivo</b>  <b>Objetivo:</b> Promover y vigilar el cumplimiento de la normatividad administrativa mediante la actualización y vigilancia de inventarios, conservación de área digna y segura para el resguardo de vehículos, y la emisión de pagos puntuales de los servicios básicos y complementarios. <b>Componentes:</b> Servicios Básicos y Complementarios pagados Inventarios de Almacenes y Bienes Muebles actualizados Mantenimiento a las Instalaciones de los resguardos vehiculares	100%	100%	\$ 38,225,136	\$ 37,483,510	98%
9	<b>Mantenimiento, conservación y racionalización de espacios del poder ejecutivo</b>  <b>Objetivo:</b> Mantener las instalaciones fijas del poder ejecutivo en buen estado y adecuadas para su uso a través de: la aplicación de mantenimientos preventivos, adecuación a las instalaciones electromecánicas, realizaciones de obra civil, elaboración de estudios y proyectos. <b>Componentes:</b> Instalaciones electromecánicas adecuadas Bienes inmuebles del Gobierno del Estado, adecuados Mantenimiento Preventivo a los equipos electromecánicos y espacios Estudios, proyectos, dictámenes técnicos y comodatos elaborados	100%	100%	\$ 30,518,080	\$ 21,354,350	70%
<b>Promedio/Total</b>		<b>99%</b>	<b>99%</b>	<b>\$ 273,038,191</b>	<b>\$ 365,531,106</b>	<b>134%</b>

Promedio/Total de proyectos de la dependencia acotado al 100%.

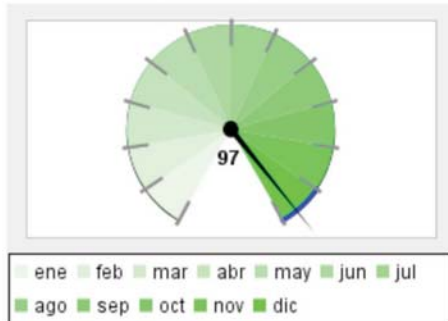
\*Presupuesto ejercido al 31 de diciembre 2010. Cifras preliminares a la cuenta pública anual

\*\*Con respecto al presupuesto autorizado inicial.

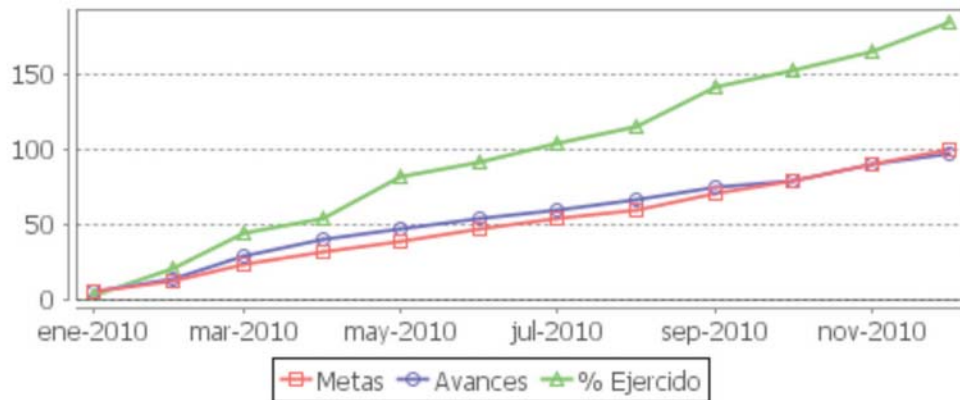
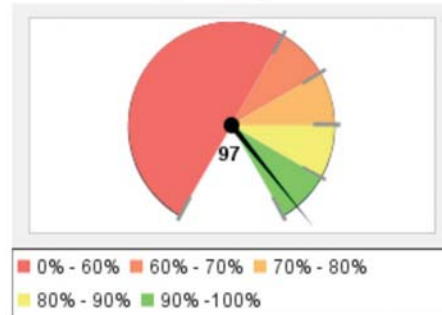
Nota: Los proyectos que se muestran corresponden a los Programas Operativos Anuales del Ejecutivo aprobados por el Congreso del Estado.

# Secretaría de Finanzas

**Porcentaje de Avance Promedio**



**Porcentaje de cumplimiento de metas, respecto a lo programado para el corte que se reporta**



Resumen Total de Proyectos	
<b>Total de Proyectos</b>	17
<b>Avance General</b>	97%
<b>Cumplimiento de Meta</b>	97%
<b>Presupuesto Ejercido</b>	\$ 1,174,164,699 (190%)
<b>Presupuesto Autorizado Inicial</b>	\$ 619,091,435

Nota: Los proyectos que se muestran corresponden a los Programas Operativos Anuales del Ejecutivo aprobados por el Congreso del Estado.



No.	Proyecto / Componente	Cumplimiento de Meta	Avance	Presupuesto Autorizado Inicial	Presupuesto Ejercido*	Porcentaje de ejercido**
1	<p><b>Programación, Presupuestación, Control y Seguimiento del Gasto Público</b></p> <p><b>Objetivo:</b> Contribuir con el desarrollo de la planeación financiera del Gobierno del Estado, así como ser facilitador en la formulación y ejercicio del presupuesto y promotor de las normas y lineamientos aplicables, generando elementos que permitan la evaluación eficaz del gasto público. A través de: Manuales de Políticas y Normas para la Programación, Presupuestación, Seguimiento y Control del ejercicio del gasto operativo e inversión pública establecidos; Estudios de Planeación y Evaluación Financiera e Informes de la Situación del Programa Operativo Anual Vigente elaborados; Proyectos de Iniciativa de Presupuesto de Egresos del Gobierno del Estado integrado; Proyecto de Renovación Integral del Proceso Programático-Presupuestal de Inversión Pública implementado.</p> <p><b>Componentes:</b> Manual de Políticas y Normas para la Programación, Presupuestación, Seguimiento y Control del ejercicio del gasto operativo e inversión pública establecidas Estudios de Planeación y Evaluación Financiera e Informes de la Situación del Programa Operativo Anual Vigente elaborados Proyecto de Iniciativa de Presupuesto de Egresos del Gobierno del Estado integrado Proyecto de renovación integral del proceso programático-presupuestal de la inversión pública implementado</p>	100%	100%	\$ 16,036,650	\$ 15,202,629	95%
2	<p><b>Hacienda Pública del Estado de Jalisco</b></p> <p><b>Objetivo:</b> Administrar la Hacienda Pública dentro de un marco de legalidad, justicia, honestidad e innovación para alcanzar un Gobierno cercano y transparente. A través de: Presupuestación basada en estrategias y políticas del gasto público, Rendición de cuentas claras y oportunas en el uso de los recursos públicos y Subsidios a Municipios otorgados.</p> <p><b>Componentes:</b> Presupuestación basada en estrategias y políticas del gasto público, integrada Rendición de cuentas claras y oportunas en el uso de los recursos públicos, generada Subsidios a Municipios, otorgados</p>	78%	78%	\$ 59,163,670	\$ 669,886,781	1132%
3	<p><b>Fortalecimiento de la Hacienda Municipal a través de la Modernización Catastral</b></p> <p><b>Objetivo:</b> Fortalecer la modernización y gestión catastral en los municipios, para optimizar sus ingresos propios. A través de: Capacitación realizada en materia catastral, información microfilmada y digitalizada, avalúo elaborados, estudios de tablas de valores entregados y tablas de valores homologadas. Esta optimización incide también, para que las participaciones de Jalisco se incrementen.</p> <p><b>Componentes:</b> Avalúos elaborados Capacitación realizada en materia catastral Información microfilmada y digitalizada Estudios de tablas de valores entregados y tablas de valores homologadas</p>	113%	113%	\$ 8,236,115	\$ 7,774,013	94%

Nota: Los proyectos que se muestran corresponden a los Programas Operativos Anuales del Ejecutivo aprobados por el Congreso del Estado.

No.	Proyecto / Componente	Cumplimiento de Meta	Avance	Presupuesto Autorizado Inicial	Presupuesto Ejercido*	Porcentaje de ejercido**												
4	<p><b>Coordinar, administrar, registrar y aplicar los recursos financieros del estado</b></p> <p><b>Objetivo:</b> Pagar los compromisos del Gobierno del Estado, así como registrar e invertir los recursos financieros dentro del marco de la ley y las normas vigentes, a fin de que se realicen de manera eficiente, segura y transparente, a través de reportes de pagos efectuados, informes elaborados de los recursos invertidos, reportes elaborados de los tiempos y movimientos sobre la emisión de cheques y los reportes elaborados de montos transferidos conforme a la ley.</p> <p><b>Componentes:</b></p> <table border="0"> <tr> <td>Reportes de pagos efectuados</td> <td>100%</td> <td>100%</td> </tr> <tr> <td>Informes elaborados de los recursos invertidos</td> <td>100%</td> <td>100%</td> </tr> <tr> <td>Reportes elaborados de montos transferidos conforme a la ley</td> <td>100%</td> <td>100%</td> </tr> <tr> <td>Reportes elaborados de tiempos y movimientos sobre emisión de cheques. (Reportes de avance en forma trimestral)</td> <td>100%</td> <td>100%</td> </tr> </table>	Reportes de pagos efectuados	100%	100%	Informes elaborados de los recursos invertidos	100%	100%	Reportes elaborados de montos transferidos conforme a la ley	100%	100%	Reportes elaborados de tiempos y movimientos sobre emisión de cheques. (Reportes de avance en forma trimestral)	100%	100%	100%	100%	\$ 6,846,490	\$ 6,713,160	98%
Reportes de pagos efectuados	100%	100%																
Informes elaborados de los recursos invertidos	100%	100%																
Reportes elaborados de montos transferidos conforme a la ley	100%	100%																
Reportes elaborados de tiempos y movimientos sobre emisión de cheques. (Reportes de avance en forma trimestral)	100%	100%																
5	<p><b>Erogaciones del Estado conforme al marco legal</b></p> <p><b>Objetivo:</b> Cumplir oportunamente con los compromisos adquiridos por parte del Gobierno del Estado, a través de aclarar las observaciones de las Auditorías, solicitudes elaboradas para tramitar pagos de fondos revolventes a las Dependencias, préstamos a Organismos y anticipos a los Municipios; y también las Solicitudes elaboradas para tramitar el pago de la deuda pública.</p> <p><b>Componentes:</b></p> <table border="0"> <tr> <td>Observaciones atendidas derivadas de las Auditorías.</td> <td>100%</td> <td>100%</td> </tr> <tr> <td>Solicitudes elaboradas para tramitar pagos de fondos revolventes a las Dependencias, préstamos a Organismos y anticipos a los Municipios.</td> <td>162%</td> <td>162%</td> </tr> <tr> <td>Solicitudes elaboradas para tramitar el pago de la deuda pública.</td> <td>122%</td> <td>122%</td> </tr> </table>	Observaciones atendidas derivadas de las Auditorías.	100%	100%	Solicitudes elaboradas para tramitar pagos de fondos revolventes a las Dependencias, préstamos a Organismos y anticipos a los Municipios.	162%	162%	Solicitudes elaboradas para tramitar el pago de la deuda pública.	122%	122%	128%	128%	\$ 2,176,750	\$ 2,094,286	96%			
Observaciones atendidas derivadas de las Auditorías.	100%	100%																
Solicitudes elaboradas para tramitar pagos de fondos revolventes a las Dependencias, préstamos a Organismos y anticipos a los Municipios.	162%	162%																
Solicitudes elaboradas para tramitar el pago de la deuda pública.	122%	122%																
6	<p><b>Análisis, Evaluación y Validación del control Interno de los procesos de la Hacienda Pública</b></p> <p><b>Objetivo:</b> Practicar auditorías administrativas, financieras e informáticas a las Unidades Administrativas, Direcciones y Unidades Departamentales, así como a las Secretarías, Dependencias y Organismos Paraestatales.</p> <p><b>Componentes:</b></p> <table border="0"> <tr> <td>Representaciones de la SEFIN ante Dependencias y Organismos Paraestatales realizadas, proporcionando 131% apoyo, asesoría y vigilando el cumplimiento de los programas financieros y presupuestales.</td> <td>131%</td> <td></td> </tr> <tr> <td>Informes Trimestrales elaborados sobre el avance y resultado de la atención a Entes Fiscalizadores</td> <td>100%</td> <td>100%</td> </tr> <tr> <td>Informes de solicitudes atendidas a través de la Unidad de Transparencia</td> <td>100%</td> <td>100%</td> </tr> <tr> <td>Auditorías realizadas a Dependencias y Organismos del Poder Ejecutivo</td> <td>130%</td> <td>130%</td> </tr> </table>	Representaciones de la SEFIN ante Dependencias y Organismos Paraestatales realizadas, proporcionando 131% apoyo, asesoría y vigilando el cumplimiento de los programas financieros y presupuestales.	131%		Informes Trimestrales elaborados sobre el avance y resultado de la atención a Entes Fiscalizadores	100%	100%	Informes de solicitudes atendidas a través de la Unidad de Transparencia	100%	100%	Auditorías realizadas a Dependencias y Organismos del Poder Ejecutivo	130%	130%	115%	115%	\$ 22,080,170	\$ 20,661,032	94%
Representaciones de la SEFIN ante Dependencias y Organismos Paraestatales realizadas, proporcionando 131% apoyo, asesoría y vigilando el cumplimiento de los programas financieros y presupuestales.	131%																	
Informes Trimestrales elaborados sobre el avance y resultado de la atención a Entes Fiscalizadores	100%	100%																
Informes de solicitudes atendidas a través de la Unidad de Transparencia	100%	100%																
Auditorías realizadas a Dependencias y Organismos del Poder Ejecutivo	130%	130%																
7	<p><b>Difusión institucional</b></p> <p><b>Objetivo:</b> Contribuir al desarrollo de una sociedad mejor informada a través de la elaboración de productos informativos, así como la actualización y eficiencia de los canales de información, identificando la percepción de la sociedad sobre la Secretaría de Finanzas.</p> <p><b>Componentes:</b></p> <table border="0"> <tr> <td>Productos informativos realizados</td> <td>89%</td> <td>89%</td> </tr> <tr> <td>Compendios de información actualizada</td> <td>92%</td> <td>92%</td> </tr> </table>	Productos informativos realizados	89%	89%	Compendios de información actualizada	92%	92%	91%	91%	\$ 1,887,660	\$ 2,028,198	107%						
Productos informativos realizados	89%	89%																
Compendios de información actualizada	92%	92%																

Nota: Los proyectos que se muestran corresponden a los Programas Operativos Anuales del Ejecutivo aprobados por el Congreso del Estado.

No.	Proyecto / Componente	Cumplimiento de Meta	Avance	Presupuesto Autorizado Inicial	Presupuesto Ejercido*	Porcentaje de ejercido**
8	<b>Sistemas de información institucionales</b>  <b>Objetivo:</b> Actualizar el funcionamiento de los Sistemas de Información Institucionales al servicio de los usuarios y contribuyentes a través de la infraestructura informática en operación, obtener contratos firmados para el mantenimiento correctivo y preventivo de los sistemas. <b>Componentes:</b> Infraestructura informática operando Contratos firmados para el mantenimiento correctivo y preventivo de los sistemas	99%	99%	\$ 43,417,517	\$ 34,807,188	80%
9	<b>Supervisión y Proyección de los Ingresos Coordinados</b>  <b>Objetivo:</b> Supervisar y analizar que los ingresos que percibe el Estado estén razonablemente apegados a los presupuestados por la Federación, proyectar cifras para coadyuvar en la elaboración de la Ley de Ingresos del Estado de Jalisco y vigilar el comportamiento de los ingresos percibidos durante el ejercicio, todo esto ajustado a la Ley de Coordinación Fiscal, las demás leyes, convenios y disposiciones aplicables verificando la razonable distribución de los mismos a los municipios a través de: Reportes mensuales de los ingresos del Estado, conciliaciones mensuales internas, trimestrales y una anual del Ramo 33 con la SHCP, reportes mensuales del seguimiento y control de las participaciones federales, reportes mensuales de los ingresos propios, informes mensuales, informes trimestrales, e informe anual de participaciones pagadas a municipios, informe anual de las estimaciones de participaciones de aportaciones federales y estatales a municipios, compendios de acuerdos y resultados integrados. <b>Componentes:</b> Anteproyecto de la Ley de Ingresos del Estado Elaborado Compendio de Acuerdos y Resultados Integrados Documentos de Ingresos Supervisados Informe Elaborado y Entregado	100%	100%	\$ 8,147,430	\$ 7,577,505	93%
10	<b>Seguridad de los Sistemas de Información</b>  <b>Objetivo:</b> Resguardar la seguridad de los sistemas de información y telecomunicación respaldados en DTI, propiedad del Gobierno del Estado de Jalisco a través de análisis técnico realizado del proyecto de posicionamiento, contratos firmados, servicios de seguridad realizados a equipo de restricción de ingresos a zonas específicas. Acceso universal a las fuentes de datos desde un sitio remoto con acceso para prevención de desastres. Administración de las Tecnologías de Información que usa la Secretaría con niveles de servicio de buena calidad, funcionales y con facilidad de uso. <b>Componentes:</b> Análisis técnico realizado del proyecto de posicionamiento Contratos firmados Servicios de seguridad sobre restricción de ingresos a zonas específicas Servicios de seguridad realizados a equipo de restricción de ingresos a zonas específicas	100%	100%	\$ 13,500,000	\$ 8,031,811	59%
11	<b>Sistema de Planeación Financiera</b>  <b>Objetivo:</b> Obtener un sistema financiero alineado a la nueva Ley General de Contabilidad Gubernamental con una nueva arquitectura orientada a servicios (SPF) a través de contratos firmados de asesoría y herramientas contables, contratos de asesoría y herramientas en inversión pública firmados, contratos con proveedores para el Desarrollo de componentes del Sistema de Planeación Financiera (SPF), ya que tenemos que estar operando en un máximo de un año. <b>Componentes:</b> Asesoría y herramientas contables realizadas Sistema de inversión pública firmado(s) Sistema de Planeación Financiera con sus componentes desarrollados	100%	100%	\$ 5,500,000	\$ 4,394,001	80%
12	<b>Recaudación de Contribuciones Mejorada</b>  <b>Objetivo:</b> Mejorar la recaudación a través de Oficinas y medios automatizados así como proporcionar orientación fiscal al contribuyente. <b>Componentes:</b> Orientación fiscal a contribuyentes atendidos Aumento al Ingreso (recaudadoras Metropolitanas) Aumento al Ingreso (recaudadoras Foráneas) Eficiencia en cobros automatizados	117%	117%	\$ 228,804,739	\$ 207,983,212	91%

Nota: Los proyectos que se muestran corresponden a los Programas Operativos Anuales del Ejecutivo aprobados por el Congreso del Estado.

No.	Proyecto / Componente	Cumplimiento de Meta	Avance	Presupuesto Autorizado Inicial	Presupuesto Ejercido*	Porcentaje de ejercido**
13	<b>Vigilancia del correcto cumplimiento de las obligaciones fiscales de los contribuyentes</b>  <b>Objetivo:</b> Realizar auditorías de carácter fiscal, así como notificar los Créditos Fiscales a los Contribuyentes, mediante una eficiente vigilancia del correcto cumplimiento de las obligaciones fiscales, apegándose a la normatividad establecida. <b>Componentes:</b> Auditorías Fiscales realizadas a Contribuyentes Vigilancia del Cumplimiento de las Obligaciones Fiscales.	115%	115%	\$ 83,816,110	\$ 76,833,357	92%
14	<b>Validación del gasto de operación e inversión</b>  <b>Objetivo:</b> Validar el soporte documental de las erogaciones para garantizar el cumplimiento de las disposiciones legales en la aplicación del gasto que efectúan las dependencias con cargo al presupuesto y a recursos extraordinarios de la federación, a través de documentos validados del gasto para pago. <b>Componentes:</b> Documentos validados que integran el soporte del gasto de operación Documentos validados que integran el soporte del gasto de inversión pública Recursos autorizados del gasto de operación y capital Recursos autorizados del gasto de operación y capital transferidos a municipios	76%	76%	\$ 12,126,020	\$ 11,539,756	95%
15	<b>Apego legal de actos administrativos y fiscales</b>  <b>Objetivo:</b> Garantizar un estricto apego a la normatividad aplicable, conforme a la naturaleza del acto administrativo y atender los asuntos de la competencia de la Procuraduría Fiscal, en beneficio de la sociedad jalisciense, a través de los asuntos fiscales-jurídicos atendidos. <b>Componentes:</b> Asuntos Jurídico - Fiscales, atendidos	105%	105%	\$ 15,977,270	\$ 15,182,352	95%
16	<b>Emisión y pago de nómina</b>  <b>Objetivo:</b> Emitir y pagar oportuna y eficazmente la nómina a favor de los servidores públicos estatales, a través de dos componentes: proceso quincenal de pago de nómina y entero de retenciones y aportaciones patronales y proceso quincenal de trámite de recursos para pago de nómina y entero de retenciones y aportaciones patronales. <b>Componentes:</b> Proceso quincenal de pagos de nómina y entero de retenciones y aportaciones patronales efectuado Proceso quincenal de trámite de recursos para pago de nómina y entero de retenciones y aportaciones patronales efectuado	100%	100%	\$ 10,499,130	\$ 9,866,427	94%
17	<b>Administración de Recursos Humanos, Materiales, Financieros, Tecnológicos y Contables</b>  <b>Objetivo:</b> Lograr la Administración eficiente y eficaz de los Recursos Humanos, Materiales, Financieros, Tecnológicos y Contables de la Secretaría de Finanzas, a través de recursos y servicios administrados, suministro de bienes y servicios mejorados, servidores públicos evaluados y contabilidad homologada. <b>Componentes:</b> Informes elaborados sobre las actividades operativas de las diferentes Direcciones adscritas Encuestas aplicadas a los responsables administrativos Servidores Públicos evaluados Número de Informes elaborados sobre la contabilidad estatal	100%	100%	\$ 80,875,714	\$ 73,588,989	91%
<b>Promedio/Total</b>		<b>97</b>	<b>97%</b>	<b>\$ 619,091,435</b>	<b>\$ 1,174,164,699</b>	<b>190%</b>

Promedio/Total de proyectos de la dependencia acotado al 100%.

\*Presupuesto ejercido al 31 de diciembre 2010. Cifras preliminares a la cuenta pública anual

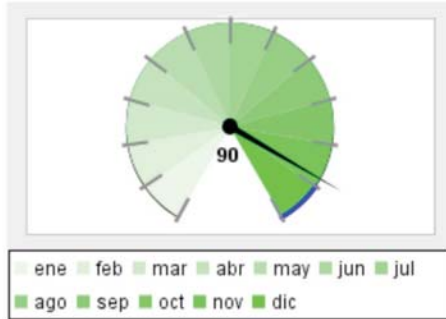
\*\*Con respecto al presupuesto autorizado inicial.

Nota: Los proyectos que se muestran corresponden a los Programas Operativos Anuales del Ejecutivo aprobados por el Congreso del Estado.

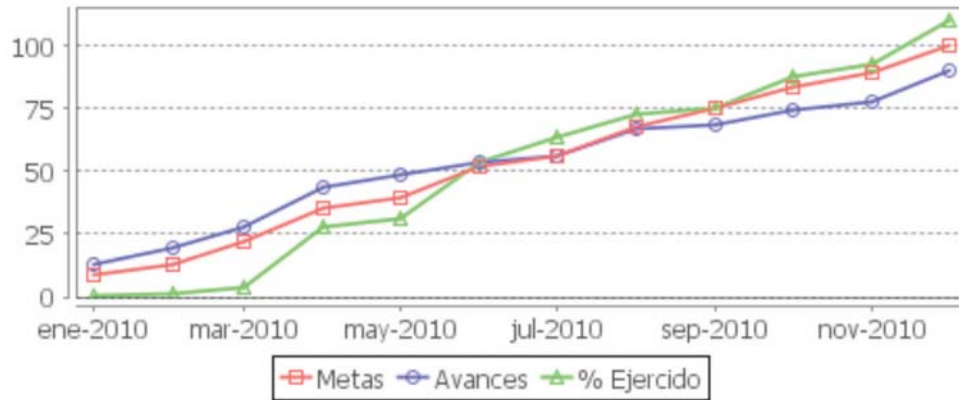
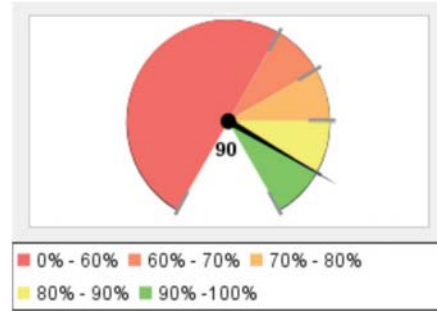


# Secretaría de Planeación

**Porcentaje de Avance Promedio**



**Porcentaje de cumplimiento de metas, respecto a lo programado para el corte que se reporta**



## Resumen Total de Proyectos

<b>Total de Proyectos</b>	10
<b>Avance General</b>	90%
<b>Cumplimiento de Meta</b>	90%
<b>Presupuesto Ejercido</b>	\$ 685,011,597 (110%)
<b>Presupuesto Autorizado Inicial</b>	\$ 621,925,893

Nota: Los proyectos que se muestran corresponden a los Programas Operativos Anuales del Ejecutivo aprobados por el Congreso del Estado.



No.	Proyecto / Componente	Cumplimiento de Meta	Avance	Presupuesto Autorizado Inicial	Presupuesto Ejercido*	Porcentaje de ejercido**
1	<b>Gestión Gubernamental de Calidad</b>  <b>Objetivo:</b> Mejorar el desempeño de los procesos de la Seplan, así como el clima laboral, a través de: 1) El Sistema de Gestión de Calidad y 2) El Sistema de Equidad de Género. <b>Componentes:</b> Gestión de Calidad Equidad de Género	102%	102%	\$ 18,908,438	\$ 17,460,279	92%
2	<b>Integración y Actualización de Planes y Programas</b>  <b>Objetivo:</b> Actualizar planes y programas incluyendo asesoría, capacitación y asistencia técnica para funcionarios de instituciones públicas en materia de planeación. <b>Componentes:</b> Funcionarios públicos capacitados en materia de planeación Anteproyecto de programa operativo anual 2011 Planes y programas actualizados Estudios o diagnósticos elaborados	99%	99%	\$ 7,651,350	\$ 5,100,928	67%
3	<b>Articulación de la SEPLAN</b>  <b>Objetivo:</b> Coordinar desde el Despacho de la SEPLAN la comunicación, gestión y seguimiento de los acuerdos del Secretario y el Ejecutivo Estatal, a través de Sistemas Web operando, equipos tecnológicos con mantenimiento, asuntos atendidos en ofpa y usuarios atendidos virtualmente. <b>Componentes:</b> Sistemas web operando Oficialía de partes automatizado (OFIPA) Mantenimiento de equipos tecnológicos realizado Servicios de información en línea otorgados	103%	103%	\$ 8,397,560	\$ 7,405,449	88%
4	<b>Generación y Análisis de Información</b>  <b>Objetivo:</b> Coordinar, impulsar y normar los procesos de obtención, administración, uso y difusión de información territorial útil y oportuna a través de: Mapas entregados y/o publicados, estudios geoespaciales concluidos, sistemas y sitios Web actualizados. <b>Componentes:</b> Mapas Estudios geoespaciales Sistemas y portales Web de información territorial Sistema de gestión de calidad certificado	75%	75%	\$ 21,251,420	\$ 21,085,841	99%
5	<b>Sistema de Evaluación e Información Estratégica</b>  <b>Objetivo:</b> Mejorar el desempeño gubernamental a través de la evaluación. Ofrecer información oportuna y confiable para la toma de decisiones y rendición de cuentas con el propósito de mejorar la calidad de vida de los jaliscienses, a través de la actualización de indicadores clave en el sistema de indicadores (Tablin), Planes y programas evaluados y estudios de percepción ciudadana publicados, Informes de Gobierno Realizados y Funcionarios municipales capacitados en el tema de Evaluación. El primero es la realización de estudios que permiten conocer la opinión y grado de satisfacción de los destinatarios de los productos y servicios elaborados del Ejecutivo. Durante el año se realizarán los siguientes: A. (2) Encuestas de Percepción Ciudadana B. (1) Estudio sobre actividad Física (1) Estudio de Satisfacción de usuarios de las Secretarías. El segundo es la evaluación de los planes y los programas que deberán actualizarse en el año 2010 (PED Plan Estatal de Desarrollo, PGE Plan General del Ejecutivo, 19 Sectoriales y 3 Especiales. <b>Componentes:</b> Sistema de Indicadores (Tablin) actualizado Estudios de percepción ciudadana, planes y programas evaluados y publicados Informes de gobierno realizados Funcionarios municipales asesorados en el tema de Evaluación Indicadores actualizados en forma dinámica en el Tablin	112%	112%	\$ 8,060,960	\$ 6,100,593	76%

Nota: Los proyectos que se muestran corresponden a los Programas Operativos Anuales del Ejecutivo aprobados por el Congreso del Estado.

No.	Proyecto / Componente	Cumplimiento de Meta	Avance	Presupuesto Autorizado Inicial	Presupuesto Ejercido*	Porcentaje de ejercido**																								
6	<b>Fondo Complementario para el Desarrollo Regional 2010</b>	70%	70%	\$ 494,619,280	\$ 566,794,639	115%																								
	<p><b>Objetivo:</b> Incrementar las alternativas de infraestructura para solucionar los grandes problemas de carácter Regional y formular acciones que impulsen el desarrollo socioeconómico y mejoren el nivel de vida de la población, a través de la firma de actas de los comités regionales, la validación presupuestal de proyectos para la liberación de recursos, los reportes de avances físico-financieros y las obras públicas regionales concluidas.</p> <p><b>Componentes:</b></p> <table> <tr> <td>Sistemas web operando</td> <td>100%</td> <td>100%</td> </tr> <tr> <td>Oficialia de partes automatizado (OFIPA)</td> <td>115%</td> <td>115%</td> </tr> <tr> <td>Mantenimiento de equipos tecnológicos realizado</td> <td>101%</td> <td>101%</td> </tr> <tr> <td>Servicios de información en línea otorgados</td> <td>97%</td> <td>97%</td> </tr> <tr> <td>Proyectos de obra</td> <td>100%</td> <td>100%</td> </tr> <tr> <td>Recursos liberados</td> <td>93%</td> <td>93%</td> </tr> <tr> <td>Avance físico de la obra en construcción</td> <td>59%</td> <td>59%</td> </tr> <tr> <td>Obra Pública Regional concluida</td> <td>26%</td> <td>26%</td> </tr> </table> <p><b>Nota:</b> La situación financiera del gobierno del estado no permito la liberación de recursos programada, lo que generó retraso en los avances.</p>						Sistemas web operando	100%	100%	Oficialia de partes automatizado (OFIPA)	115%	115%	Mantenimiento de equipos tecnológicos realizado	101%	101%	Servicios de información en línea otorgados	97%	97%	Proyectos de obra	100%	100%	Recursos liberados	93%	93%	Avance físico de la obra en construcción	59%	59%	Obra Pública Regional concluida	26%	26%
Sistemas web operando	100%	100%																												
Oficialia de partes automatizado (OFIPA)	115%	115%																												
Mantenimiento de equipos tecnológicos realizado	101%	101%																												
Servicios de información en línea otorgados	97%	97%																												
Proyectos de obra	100%	100%																												
Recursos liberados	93%	93%																												
Avance físico de la obra en construcción	59%	59%																												
Obra Pública Regional concluida	26%	26%																												
7	<b>Jurídico y Transparencia</b>	101%	101%	\$ 3,881,175	\$ 2,969,958	77%																								
	<p><b>Objetivo:</b> Atender las solicitudes de transparencia en tiempo y forma, así como elaborar los instrumentos jurídicos requeridos para el funcionamiento de la Secretaría de Planeación.</p> <p><b>Componentes:</b></p> <table> <tr> <td>Solicitudes de información de transparencia atendidas</td> <td>100%</td> <td>100%</td> </tr> <tr> <td>Documentos jurídicos elaborados</td> <td>104%</td> <td>104%</td> </tr> <tr> <td>Jucios laborales resueltos</td> <td>100%</td> <td>100%</td> </tr> </table>						Solicitudes de información de transparencia atendidas	100%	100%	Documentos jurídicos elaborados	104%	104%	Jucios laborales resueltos	100%	100%															
Solicitudes de información de transparencia atendidas	100%	100%																												
Documentos jurídicos elaborados	104%	104%																												
Jucios laborales resueltos	100%	100%																												
8	<b>Estudios y proyectos Región Centro Occidente 2010</b>	100%	100%	\$ 2,632,190	\$ 2,558,454	97%																								
	<p><b>Objetivo:</b> Generar estudios y proyectos estratégicos de carácter interestatales en materia económica, ambiental, de infraestructura y social para el desarrollo de la región Centro Occidente y de la cual el Estado de Jalisco forma parte, a través de la elaboración de estudios en el corredor logístico interestatal, oportunidades de Desarrollo y de Ordenamiento Territorial.</p> <p><b>Componentes:</b></p> <table> <tr> <td>Proyecto del corredor logístico Interestatal</td> <td>100%</td> <td>100%</td> </tr> <tr> <td>Estudio para detonar Oportunidades de Desarrollo</td> <td>100%</td> <td>100%</td> </tr> </table>						Proyecto del corredor logístico Interestatal	100%	100%	Estudio para detonar Oportunidades de Desarrollo	100%	100%																		
Proyecto del corredor logístico Interestatal	100%	100%																												
Estudio para detonar Oportunidades de Desarrollo	100%	100%																												
9	<b>Vinculación y Seguimiento</b>	101%	101%	\$ 6,523,520	\$ 5,535,455	85%																								
	<p><b>Objetivo:</b> Consolidar el Sistema de vinculación y seguimiento de los proyectos más relevantes del Estado de Jalisco por medio de los reportes generales de avance en TABLE, las fichas validadas en SIPRO y la gestión oportuna de peticiones en SIGUE.</p> <p><b>Componentes:</b></p> <table> <tr> <td>Reportes generales de avance en TABLE realizados</td> <td>100%</td> <td>100%</td> </tr> <tr> <td>Fichas validadas en SIPRO</td> <td>99%</td> <td>99%</td> </tr> <tr> <td>Solicitudes canalizadas por medio del sistema SIGUE</td> <td>105%</td> <td>105%</td> </tr> </table>						Reportes generales de avance en TABLE realizados	100%	100%	Fichas validadas en SIPRO	99%	99%	Solicitudes canalizadas por medio del sistema SIGUE	105%	105%															
Reportes generales de avance en TABLE realizados	100%	100%																												
Fichas validadas en SIPRO	99%	99%																												
Solicitudes canalizadas por medio del sistema SIGUE	105%	105%																												

Nota: Los proyectos que se muestran corresponden a los Programas Operativos Anuales del Ejecutivo aprobados por el Congreso del Estado.

No.	Proyecto / Componente	Cumplimiento de Meta	Avance	Presupuesto Autorizado Inicial	Presupuesto Ejercido*	Porcentaje de ejercido**
10	<b>Red-Jalisco para educación, salud y gobierno</b>	58%	58%	\$ 50,000,000	\$ 50,000,000	100%
	<b>Objetivo:</b> Dotar de conectividad de banda ancha a sitios públicos de educación, salud y gobierno (en sus órdenes) en todos los municipios de Jalisco para reducir la brecha digital.					
	<b>Componentes:</b>					
	Proyecto ejecutivo y convenio	100%	100%			
	Regiones conectadas con infraestructura WiMax	69%	69%			
	Sitios remotos conectados vía WiMax	39%	39%			
	Sitios conectados con operadores	25%	25%			
	<b>Nota:</b> 1. Retraso de 3 meses en licitación, por trabajos y ajustes del Comité Téc. y de Adq. 2. Demora en asignación de uso de frecuencia por trámites admvos y gestoría ante SCT 3. Problemas de viabilidad técnica en radiobase Mazamitla 4. Por limitaciones de recursos, se conectó a escuelas y centros de salud, pasando a 2da etapa sitios eGobierno 5. Limitaciones en infra. de operadores p/ofrecer servicio					
	<b>Promedio/Total</b>	<b>90%</b>	<b>90%</b>	<b>\$ 621,925,893</b>	<b>\$ 685,011,597</b>	<b>110%</b>

Promedio/Total de proyectos de la dependencia acotado al 100%.

\*Presupuesto ejercido al 31 de diciembre 2010. Cifras preliminares a la cuenta pública anual

\*\*Con respecto al presupuesto autorizado inicial.

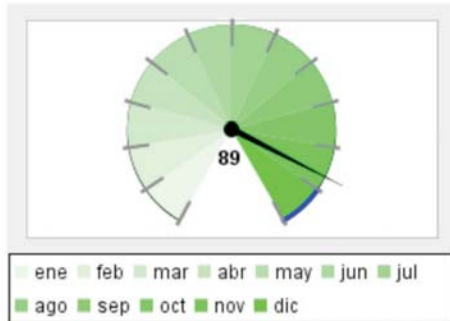
Nota: Los proyectos que se muestran corresponden a los Programas Operativos Anuales del Ejecutivo aprobados por el Congreso del Estado.



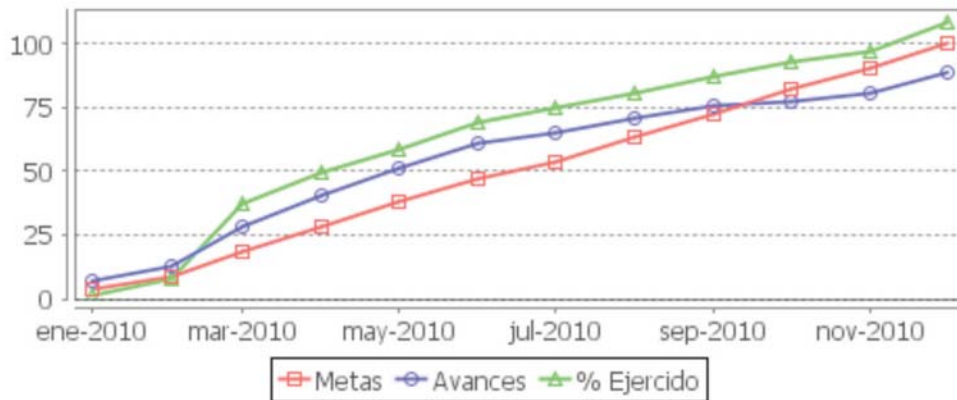
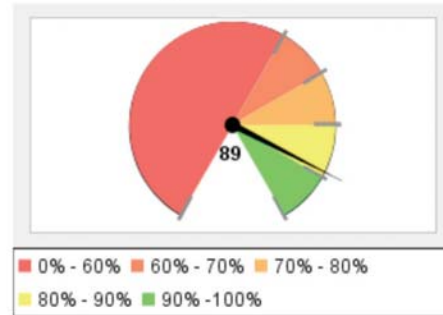


## Unidad de Dependencias Auxiliares

**Porcentaje de Avance Promedio**



**Porcentaje de cumplimiento de metas, respecto a lo programado para el corte que se reporta**



### Resumen Total de Proyectos

<b>Total de Proyectos</b>	13
<b>Avance General</b>	89%
<b>Cumplimiento de Meta</b>	89%
<b>Presupuesto Ejercido</b>	\$ 363,752,631 (118%)
<b>Presupuesto Autorizado Inicial</b>	\$ 307,000,439

Nota: Los proyectos que se muestran corresponden a los Programas Operativos Anuales del Ejecutivo aprobados por el Congreso del Estado.



No.	Proyecto / Componente	Cumplimiento de Meta	Avance	Presupuesto Autorizado Inicial	Presupuesto Ejercido*	Porcentaje de ejercido**									
1	<p><b>Participación de los jaliscienses en el exterior para su desarrollo y el de sus comunidades de origen.</b></p> <p><b>Objetivo:</b> Impulsar la participación organizada de los jaliscienses en el exterior como protagonistas de su desarrollo para mejorar la calidad de vida de los lugares donde radican y de sus comunidades de origen. A través de: Proyectos e iniciativas, capacitación a jaliscienses en el exterior y gestoría a través de Casas Jalisco en EUA.</p> <p><b>Componentes:</b></p> <table> <tr> <td>Proyectos de iniciativas presentadas</td> <td>115%</td> <td>115%</td> </tr> <tr> <td>Capacitación a jaliscienses en el exterior</td> <td>108%</td> <td>108%</td> </tr> <tr> <td>Gestoría a través de Casas Jalisco en EUA.</td> <td>17%</td> <td>17%</td> </tr> </table>	Proyectos de iniciativas presentadas	115%	115%	Capacitación a jaliscienses en el exterior	108%	108%	Gestoría a través de Casas Jalisco en EUA.	17%	17%	80%	80%	\$ 6,773,600	\$ 6,097,336	90%
Proyectos de iniciativas presentadas	115%	115%													
Capacitación a jaliscienses en el exterior	108%	108%													
Gestoría a través de Casas Jalisco en EUA.	17%	17%													
2	<p><b>Administración y mantenimiento de casa Jalisco</b></p> <p><b>Objetivo:</b> Administrar y mantener el buen estado de las instalaciones y equipamiento de casa jalisco, para la realización de reuniones de trabajo y estancia del ejecutivo.</p> <p><b>Componentes:</b></p> <table> <tr> <td>Reuniones organizadas</td> <td>113%</td> <td>113%</td> </tr> <tr> <td>Mantenimiento de instalación</td> <td>100%</td> <td>100%</td> </tr> </table>	Reuniones organizadas	113%	113%	Mantenimiento de instalación	100%	100%	107%	107%	\$ 4,338,820	\$ 3,981,227	92%			
Reuniones organizadas	113%	113%													
Mantenimiento de instalación	100%	100%													
3	<p><b>Soporte Administrativo a las distintas áreas que integran la Unidad de Dependencias Auxiliares</b></p> <p><b>Objetivo:</b> Brindar apoyo eficiente y oportuno a las áreas del Despacho del Ejecutivo Estatal en material de capital humano, recurso financieros y recursos materiales buscando con ello un eficiente cumplimiento de las actividades encomendadas, a través de personal capacitado que brinde servicio de calidad, suministro de insumos y parque vehicular en buenas condiciones.</p> <p><b>Componentes:</b></p> <table> <tr> <td>Personal Capacitado</td> <td>325%</td> <td>325%</td> </tr> <tr> <td>Provisión de suministros de insumos en un plazo no mayor a 5 días.</td> <td>171%</td> <td>171%</td> </tr> <tr> <td>Solicitudes de mantenimiento de vehículos atendidas</td> <td>265%</td> <td>265%</td> </tr> </table>	Personal Capacitado	325%	325%	Provisión de suministros de insumos en un plazo no mayor a 5 días.	171%	171%	Solicitudes de mantenimiento de vehículos atendidas	265%	265%	254%	254%	\$ 37,750,839	\$ 47,985,431	127%
Personal Capacitado	325%	325%													
Provisión de suministros de insumos en un plazo no mayor a 5 días.	171%	171%													
Solicitudes de mantenimiento de vehículos atendidas	265%	265%													
4	<p><b>Atención a las demandas ciudadanas</b></p> <p><b>Objetivo:</b> Proporcionar atención personalizada a través de una respuesta inmediata y eficiente atendiendo las peticiones y dando seguimiento y solución a demandas dirigidas al C. Gobernador.</p> <p><b>Componentes:</b></p> <table> <tr> <td>Peticiones de carácter administrativo y jurídico atendidas</td> <td>186%</td> <td>186%</td> </tr> <tr> <td>Seguimiento y solución de apoyos económicos, de salud y/o especiales</td> <td>70%</td> <td>70%</td> </tr> </table>	Peticiones de carácter administrativo y jurídico atendidas	186%	186%	Seguimiento y solución de apoyos económicos, de salud y/o especiales	70%	70%	128%	128%	\$ 6,269,770	\$ 5,189,584	83%			
Peticiones de carácter administrativo y jurídico atendidas	186%	186%													
Seguimiento y solución de apoyos económicos, de salud y/o especiales	70%	70%													
5	<p><b>Fortalecimiento de las Relaciones Públicas del Gobierno del Estado de Jalisco</b></p> <p><b>Objetivo:</b> Coordinar entre las áreas involucradas el desarrollo y logística de los eventos del Ejecutivo a través de Eventos internos y externos.</p> <p><b>Componentes:</b></p> <table> <tr> <td>Eventos internos</td> <td>103%</td> <td>103%</td> </tr> <tr> <td>Eventos Externos</td> <td>403%</td> <td>403%</td> </tr> </table>	Eventos internos	103%	103%	Eventos Externos	403%	403%	253%	253%	\$ 23,168,570	\$ 20,777,511	90%			
Eventos internos	103%	103%													
Eventos Externos	403%	403%													
6	<p><b>Información relevante y oportuna para el desahago de compromisos de la agenda oficial</b></p> <p><b>Objetivo:</b> Apoyar al Gobernador de manera efectiva y eficiente a través de la actualización y evaluación de los principales procedimientos de las áreas de la Secretaría Particular y de la coordinación de las actividades oficiales.</p>	189%	189%	\$ 21,266,330	\$ 19,753,127	93%									

Nota: Los proyectos que se muestran corresponden a los Programas Operativos Anuales del Ejecutivo aprobados por el Congreso del Estado.



No.	Proyecto / Componente	Cumplimiento de Meta	Avance	Presupuesto Autorizado Inicial	Presupuesto Ejercido*	Porcentaje de ejercido**
	<b>Componentes:</b> Manuales de Procedimientos elaborados y difundidos Informes de giras y eventos cubiertos	100% 277%	100% 277%			
7	<b>Apoyar la presencia y proyección de Jalisco en el ámbito nacional e internacional</b>  <b>Objetivo:</b> Contribuir con las diferentes dependencias del Poder Ejecutivo del Estado, en la promoción y difusión de la imagen del Estado de Jalisco y del propio Gobierno así como, ser facilitador en el desempeño de las funciones y actividades de los funcionarios del Gabinete Estatal en sus visitas a la Cd. de México derivadas de sus encomiendas a través de la coordinación de actividades y seguimiento de sus agendas, realizando diversas gestiones y con la promoción de intercambios culturales, turísticos y comerciales. <b>Componentes</b> Funcionarios atendidos satisfactoriamente. Nos referimos con esto, cuando se llega por ellos a tiempo, llegan a tiempo a sus citas de trabajo y/o reuniones sin ningún contratiempo y se cumple el objetivo de dicha junta o reunión de trabajo a lo expresado por los propios funcionarios. Gestiones de carácter administrativo, legal y fiscal Apoyos canalizados y eventos realizados	189%  225% 215% 128%	189%  225% 215% 128%	\$ 4,424,420	\$ 3,894,049	88%
8	<b>Actividades de apoyo al Gobernador</b>  <b>Objetivo:</b> Coordinar en el ámbito de su competencia las actividades relacionadas con la agenda privada del C. Gobernador y las de su seguridad personal a través de la supervisión de la Unidad de Dependencias Auxiliares. <b>Componentes:</b> Sistema de control implementado Personal con capacitación especializada	100%  100% 100%	100%  100% 100%	\$ 2,576,320	\$ 2,290,225	89%
9	<b>Proyectos estratégicos de infraestructura y competitividad, así como diseño de imagen de Gobierno y seguimiento de su impacto.</b>  <b>Objetivo:</b> Apoyar al Titular del Ejecutivo en la coordinación institucional del gobierno, y en el impulso e instrumentación de proyectos estratégicos, que induzcan la competitividad sistémica del estado, promuevan su liderazgo nacional e internacional, y generen mayores niveles de bienestar para los jaliscienses, a través de la coordinación de proyectos y macroproyectos de infraestructura e innovación, y las campañas para su promoción, el impulso a una estrategia de competitividad, así como mediante la gestión de diversas obras de renovación urbana para los Juegos Panamericanos (Metrópolis 2011). <b>Componentes:</b> Macroproyectos de infraestructura e innovación coordinados. Obras de renovación urbana para los Juegos Panamericanos coordinadas (Metrópolis 2011). Campañas y Asesorías realizadas para los proyectos y Macroproyectos. Dependencias integradas a la Estrategia de Competitividad	75%  100% 100% 100% 0%	75%  100% 100% 100% 0%	\$ 13,928,590	\$ 11,281,850	81%
10	<b>Concertación social a través de espacios de vinculación ciudadana</b>  <b>Objetivo:</b> Fortalecer la concertación social a través de espacios de vinculación ciudadana con los gobiernos federales y municipales, así como, el sector privado y social a nivel Estatal, Regional y Municipal, por medio de monto de inversión pública impulsada por los ciudadanos, realización de estudios de percepción ciudadana y capacitación de Líderes Ciudadanos. <b>Componentes:</b> Monto de inversión Pública impulsado por ciudadanos Estudios de percepción ciudadana Capacitación y desarrollo de liderazgos Proyectos de la Gran Alianza	131%  111% 100% 64% 248%	131%  111% 100% 64% 248%	\$ 7,045,410	\$ 5,806,750	82%

Nota: Los proyectos que se muestran corresponden a los Programas Operativos Anuales del Ejecutivo aprobados por el Congreso del Estado.

No.	Proyecto / Componente	Cumplimiento de Meta	Avance	Presupuesto Autorizado Inicial	Presupuesto Ejercido*	Porcentaje de ejercido**
11	<b>Fortalecer la comunicación entre el Gobierno del Estado y la Ciudadanía</b>  <b>Objetivo:</b> Garantizar y fomentar una comunicación eficaz, propiciando la participación social e informando de manera veraz y oportuna las acciones de gobierno a través de: la generación de información noticiosa. <b>Componentes:</b> Información Noticiosa Generada Campañas de promoción realizadas Campañas de difusión <b>Nota:</b> el informe de gobierno y la campaña de presupuesto requirieron mucha mayor atención y se efectuaron con mayores recursos de los estimados. por eso se redujo el número de campañas de difusión	93%	93%	\$ 151,055,900	\$ 214,990,112	142%
12	<b>Promoción de Jalisco a nivel Internacional</b>  <b>Objetivo:</b> Impulsar los proyectos y acuerdos de cooperación entre Jalisco, los Estados Hermanos y actores internacionales a través de: Giras Internacionales, Visitas internacionales de funcionarios de alto nivel y proyectos de cooperación internacional. <b>Componentes:</b> Giras Oficiales Internacionales realizadas Visitas Internacionales recibidas Proyectos de cooperación en desarrollo	197%	197%	\$ 10,770,450	\$ 7,721,401	72%
13	<b>Acciones transversales de transparencia, calidad y consistencia en las políticas públicas y coordinación de proyectos especiales</b>  <b>Objetivo:</b> Impulsar políticas públicas y acciones que implemente el Poder Ejecutivo sean consistentes, se realicen con calidad, en el marco de la transparencia y la rendición de cuentas, garantizando la mejora continua de la función pública. A través de: Dependencias evaluadas en materia de transparencia, procesos implementados en materia de calidad, proyectos gubernamentales evaluados. <b>Componentes:</b> Dependencias evaluadas en materia de transparencia Procesos implementados en materia de calidad Análisis de los programas de apoyos y servicios	53%	53%	\$ 17,631,420	\$ 13,984,029	79%
<b>Promedio/Total</b>		<b>89%</b>	<b>89%</b>	<b>\$ 307,000,439</b>	<b>\$ 363,752,631</b>	<b>118%</b>

Promedio/Total de proyectos de la dependencia acotado al 100%.

\*Presupuesto ejercido al 31 de diciembre 2010. Cifras preliminares a la cuenta pública anual

\*\*Con respecto al presupuesto autorizado inicial.

Nota: Los proyectos que se muestran corresponden a los Programas Operativos Anuales del Ejecutivo aprobados por el Congreso del Estado.



## Titulares

**L.C.P. Emilio González Márquez**

Gobernador Constitucional del Estado de Jalisco

**Lic. Fernando Antonio Guzmán Pérez Peláez**

Secretario General de Gobierno

**Dr. Víctor Manuel González Romero**

Secretario de Planeación

**Mtra. María del Carmen Mendoza Flores**

Contralora del Estado

**L.C.P. José Ricardo Serrano Leyzaola**

Secretario de Administración

**L.E. Martín J. Guadalupe Mendoza López**

Secretario de Finanzas

**Lic. Tomás Coronado Olmos**

Procurador General de Justicia

**Lic. Pedro Ruíz Higuera**

Procurador Social

**Mtro. Luis Carlos Nájera Gutiérrez de Velasco**

Secretario de Seguridad Pública, Prevención y Readaptación Social

**L.A.E. Diego Monraz Villaseñor**

Secretario de Vialidad y Transporte

**Arq. Jesús Alejandro Cravioto Lebrija**

Secretario de Cultura

**Ing. Martín Hernández Balderas**

Secretario de Desarrollo Humano

**Ing. José Antonio Gloria Morales**

Secretario de Educación

**Mtra. Martha Ruth del Toro Gaytán**

Secretaria del Medio Ambiente para el Desarrollo Sustentable

**Dr. Alfonso Petersen Farah**

Secretario de Salud

**Lic. Álvaro García Chávez**

Secretario de Desarrollo Rural



**Ing. José Sergio Carmona Ruvalcaba**

Secretario de Desarrollo Urbano

**Ing. Alonso Ulloa Vélez**

Secretario de Promoción Económica

**Sr. Aurelio López Rocha**

Secretario de Turismo

**Ing. Ernesto Espinosa Guarro**

Secretario del Trabajo y Previsión Social

Nota: Los proyectos que se muestran corresponden a los Programas Operativos Anuales del Ejecutivo aprobados por el Congreso del Estado.



**Gobierno de Jalisco**  
**Secretaría General de Gobierno**  
**Dirección de Publicaciones**

Este informe se terminó de imprimir  
el día 30 de enero de 2011

La edición consta de 100 ejemplares  
portada en papel couché de 250 gramos  
interiores en papel xpressions de 90 gramos.

Diseño y Producción: Dirección de Publicaciones del Gobierno de Jalisco



GOBIERNO  
DE JALISCO  
PODER EJECUTIVO

<http://www.informe.jalisco.gob.mx>