



GOBIERNO  
DE JALISCO  
PODER EJECUTIVO

INFORME DE SEGUIMIENTO  
Y EVALUACIÓN DE LOS  
PROGRAMAS OPERATIVOS  
ANUALES 2011

**SEGUNDO CUATRIMESTRE**

Mayo - Agosto



ASPECTOS GENERALES



• Introducción	5
• Marco Jurídico	5
• Metodología	7
• Resumen General	8
• Concentro de Proyectos de Dependencia por Eje	9
• Concentro de Programas	10

 **EMPLEO Y  
CRECIMIENTO**

EJE DE EMPLEO Y CRECIMIENTO	
• Secretaría de Desarrollo Rural	13
• Secretaría de Desarrollo Urbano	20
• Secretaría de Promoción Económica	28
• Secretaría de Turismo	35
• Secretaría del Trabajo y Previsión Social	39

 **DESARROLLO  
SOCIAL**

EJE DE DESARROLLO SOCIAL	
• Secretaría de Cultura	44
• Secretaría de Desarrollo Humano	48
• Secretaría de Educación	56
• Secretaría de Medio Ambiente para el Desarrollo Sustentable	77
• Secretaría de Salud	80

 **RESPETO Y  
JUSTICIA**

EJE DE RESPETO Y JUSTICIA	
• Procuraduría General de Justicia	90
• Procuraduría Social	97
• Secretaría de Seguridad Pública, Prevención y Readaptación Social	100
• Secretaría de Vialidad y Transporte	106
• Secretaría General de Gobierno	110

 **BUEN  
GOBIERNO**

EJE DE BUEN GOBIERNO	
• Aportaciones a municipios	121
• Contraloría del Estado	122
• Despacho del Gobernador	125
• Deuda Pública	126
• Participaciones	127
• Secretaría de Administración	128
• Secretaría de Finanzas	131
• Secretaría de Planeación	137
• Unidad de Dependencias Auxiliares	141

 **DIRECTORIO**

145





## ASPECTOS GENERALES

INFORME DE SEGUIMIENTO  
Y EVALUACIÓN DE LOS  
PROGRAMAS OPERATIVOS  
ANUALES 2011

SEGUNDO CUATRIMESTRE

Mayo - Agosto

JALISCO

## Introducción

El presente informe de seguimiento y evaluación, muestra el avance en el cumplimiento de las metas planteadas por las dependencias, contempladas en los Programas Operativos Anuales 2011 (POA's).

Los POA's son instrumentos que convierten los lineamientos de la planeación y programación del desarrollo de mediano y largo plazo en objetivos, acciones y metas concretas de corto plazo (Ley de Planeación para el Estado de Jalisco y sus Municipios, Capítulo Primero, Artículo 2° Bis Fracción I inciso d).

El cumplimiento de metas se presenta de forma general por eje y programa, y en particular por dependencia y proyecto.

Esta información se presenta en términos de lo que la dependencia en su ejercicio de planeación programó alcanzar para cada uno de los meses y el avance logrado al cierre.

Cabe mencionar que dichos datos son proporcionados, mensualmente, por las propias dependencias a través del Sistema de Seguimiento de Proyectos Estatales 2011. (<http://seplan.app.jalisco.gob.mx/proyectos>)

## Marco Jurídico

En el marco normativo estatal, la facultad para organizar y conducir la planeación se encuentra conferida a nivel constitucional a favor del Titular del Poder Ejecutivo de conformidad al artículo 50 fracción X de la Constitución Política del Estado de Jalisco, mismo artículo que en su fracción XXII confiere la atribución de delegar facultades específicas en el ámbito administrativo a favor de las secretarías, dependencias, organismos y entidades auxiliares del Poder Ejecutivo. En este sentido, cada dependencia y entidad tiene a su cargo los programas de gobierno que sean acordes a la materia de su competencia, mismos que son formulados de conformidad al Plan Estatal de Desarrollo a fin de guardar congruencia y alinearse a los objetivos generales, estrategias y políticas contenidas en el mismo.

El Sistema Estatal de Planeación Democrática, que comprende el conjunto de condiciones, actividades, procedimientos, instancias e instituciones en el que participan tanto la estructura de gobierno vertical (federación – estado – municipio) como horizontal (poderes Ejecutivo, Legislativo y Judicial), en conjunción con los sectores privado y social, fue instituido con el fin de llevar a cabo en forma coordinada y concertada, el proceso de planeación del desarrollo estatal (Artículo 9 de la Ley de Planeación para el Estado de Jalisco y sus Municipios). De éste se derivan los instrumentos de planeación que rigen en el Estado, planes y programas de diversos contenidos, alcances y ámbitos competenciales.

Este proceso de planeación lejos de ser uniforme y homogéneo, se compone de una serie de etapas, cada una con propósitos, mecanismos y objetivos propios que contribuyen a enriquecer, diversificar y dotar de integralidad al proceso. En este proceso trascendental para el Estado, se establecen los vínculos funcionales entre los responsables de cada dependencia o entidad de la administración pública, así como la participación de los Poderes Legislativo y Judicial, instancias federales y ciudadanos, con el fin de formular políticas públicas y tomar decisiones de manera articulada,

---

congruente y ordenada (Artículo 3° del Reglamento de la Ley de Planeación para el Estado de Jalisco y sus Municipios). Entre estas etapas se encuentran las de control, seguimiento y evaluación de los planes y programas de gobierno; sin que el marco normativo imponga restricciones sobre la periodicidad de los informes que se busca poner a disposición de la ciudadanía en particular para conocer de una manera continua y accesible, los avances en la ejecución de los programas en adición y como complemento al informe anual que debe presentar el Ejecutivo sobre el estado que guarda la administración pública.

Por otra parte, tanto la Ley de Planeación para el Estado de Jalisco y sus Municipios como la Ley del Presupuesto, Contabilidad y Gasto Público del Estado de Jalisco (artículos 15 y 39 respectivamente) establecen como obligación a cargo del Ejecutivo estatal, el presentar un dictamen de cada uno de los programas operativos anuales que rigen las actividades de la administración pública estatal, aplicados durante el año en curso de manera parcial a la fecha de entrega de los mismos junto con la iniciativa de Presupuesto de Egresos del Gobierno del Estado de cada año, que conforme a la ley, es al primero de noviembre.

El proyecto de presupuesto de egresos se integra de una serie de información y documentación entre la que se encuentra tanto los programas operativos anuales para el siguiente ejercicio fiscal, como un reporte de avance en la ejecución de los programas en curso y que están a punto de terminar su vigencia. Sin embargo, en adición a este dictamen de avance que se presenta anualmente dentro del marco del proyecto de Presupuesto de cada ejercicio fiscal, el Ejecutivo del Estado a fin de contar con información más actualizada y accesible - sobre todo para el ciudadano y no sólo al resto de los Poderes del Estado - con el objeto de conocer el grado de avance en las metas de los programas gubernamentales se presenta la información ya no sólo de manera anual sino cuatrimestral, lo cual facilita el control y seguimiento de los mismos fomentando a su vez la cultura de transparencia y mejoramiento en la rendición de cuentas.

En el caso de los programas operativos anuales, al ser derivados del Sistema Estatal de Planeación Democrática como un instrumento de planeación de corto plazo que constituye el vínculo entre el Plan Estatal de Desarrollo y los programas de mediano plazo, también se integran dentro de la dinámica de control y evaluación a que está sujeto todo plan y programa emanado del Sistema, conforme a las reglas que se establecen en la ley de la materia.

Corresponde a la Secretaría de Planeación, la cual coordina el funcionamiento y actividades del Comité de Planeación para el Desarrollo del Estado, establecer las metodologías y procedimientos de control, seguimiento y evaluación de los programas de gobierno para verificar el cumplimiento de sus objetivos, metas y estrategias contenidos en los mismos, así como coordinar y realizar la evaluación de dichos planes y programas (Artículos 18 fracciones IV y VII, 75 a 77 de la Ley de Planeación para el Primer Cuatrimestre POAS 2011 Estado de Jalisco y del 56 al 59 de su Reglamento; y 31 bis fracciones II, IV, VI y XV de la Ley Orgánica del Poder Ejecutivo del Estado de Jalisco)

Lo anterior sin perjuicio de la facultad que le es otorgada a la Secretaría de Finanzas de evaluar lo concerniente al Gasto Público, para lo cual le corresponde el seguimiento de los avances físicos y financieros de los programas operativos anuales en los términos y periodicidades que la normativa establece. Este seguimiento es fundamental para cuantificar los objetivos, metas y beneficios alcanzados; mejorar la utilización de los recursos; controlar los avances y detectar desviaciones del gasto público en relación a la programación oficial; así como instrumentar con oportunidad las medidas correctivas que racionalicen la aplicación de los recursos financieros (Artículos 101 y 102 de la Ley del Presupuesto, Contabilidad y Gasto Público del Estado de Jalisco).

Por ello, es necesario interpretar y aplicar nuestro marco jurídico de manera integral y no aislada, ya que las normas lejos de contraponerse se complementan con el fin de dar a las acciones de gobierno coherencia, legalidad, racionalidad y transparencia.

Es así que, en cumplimiento de las normas y procedimientos que conforman al Sistema Estatal de Planeación, se remiten los avances anuales en la ejecución y cumplimiento de metas de los Programas Operativos Anuales de las Secretarías y Entidades del Poder Ejecutivo, así como un reporte respecto a la aplicación de los recursos ejercidos del año 2011 en relación a dichos programas.

### Metodología

Para dar seguimiento al cumplimiento de metas de los programas operativos anuales, se utilizan sistemas de información, que facilitan el registro y publicación de la información en línea, a través del tablero de proyectos estatales 2011. Donde cada dependencia es responsable de reportar el avance que tuvo en relación a su programación de metas mensuales.

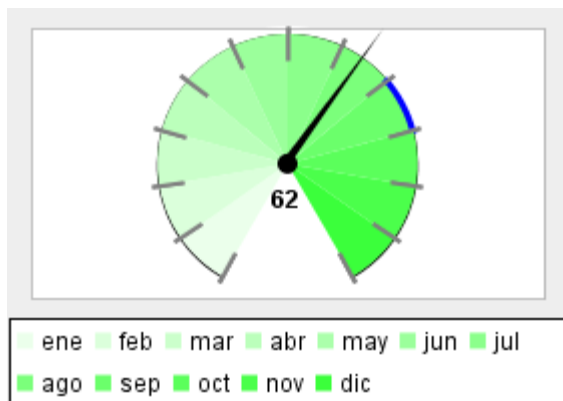
Las dos mediciones que se presentan en el informe corresponden al avance y cumplimiento de los proyectos:

1. Avance: Lo logrado a la fecha de corte del cuatrimestre respecto de lo programado para el año.
2. Cumplimiento: Lo cumplido a la fecha del corte del cuatrimestre, respecto de lo programado para el cuatrimestre que se reporta

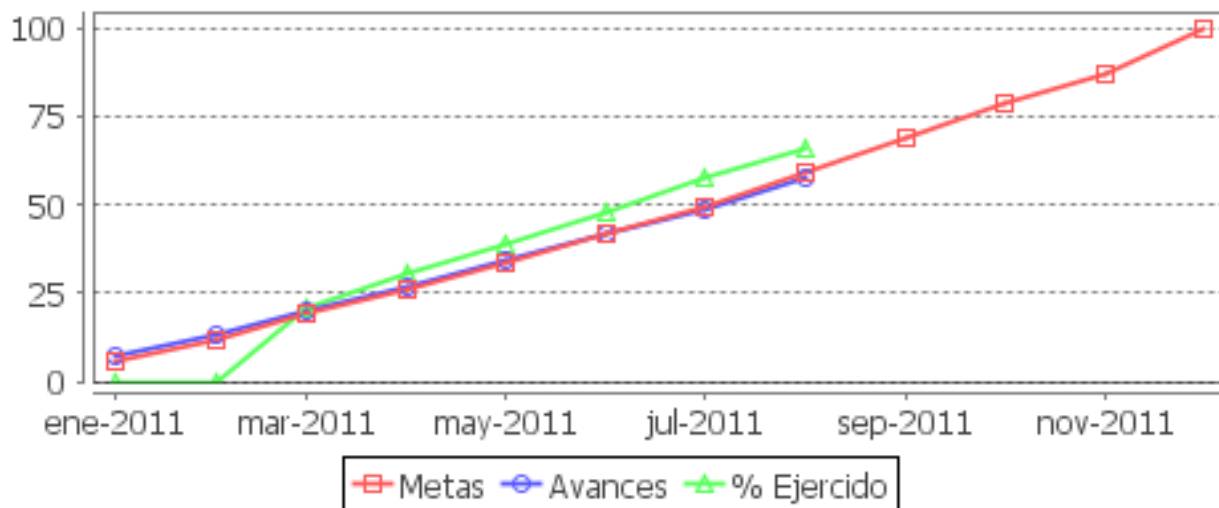
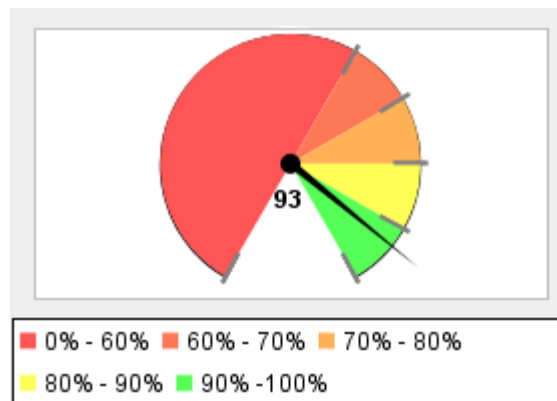
El reporte permite comparar el presupuesto asignado a los proyectos de cada dependencia con el presupuesto ejercido al corte del cuatrimestre

## Resumen General

**Porcentaje de Avance General respecto a lo programado anual**



**Porcentaje de Cumplimiento de Metas, respecto a lo programado para el corte que se reporta**



Resumen Total de Proyectos	
Total de Proyectos	366
Avance General	62%
Cumplimiento de Meta	93%
Presupuesto Ejercido	\$ 43,290,030,515 (67%)
Presupuesto Autorizado Inicial	\$ 64,399,079,163



## Concentrado de Proyectos de Dependencias por Eje

Dependencia	Proy. por Eje				Total	Presupuesto Inicial	Presupuesto Ejercido*	Porcentaje Ejercido**	Cumpl. de Meta***	Avance
	EC	DS	RJ	BG						
Aportaciones a Municipios	0	0	0	1	1	\$ 4,393,417,079.00	\$ 3,119,497,439	71%	100%	67%
Contraloría del Estado	0	0	0	7	7	\$ 79,207,360.00	\$ 48,873,591	62%	100%	74%
Despacho del Gobernador	0	0	0	1	1	\$ 7,599,110.00	\$ 4,797,673	63%	100%	75%
Deuda Pública	0	0	0	1	1	\$ 1,901,295,776.00	\$ 1,242,004,712	65%	100%	50%
Participaciones	0	0	0	1	1	\$ 8,985,008,109.00	\$ 5,748,467,713	64%	100%	67%
Procuraduría General de Justicia	0	0	19	0	19	\$ 1,180,756,730.00	\$ 731,671,447	62%	93%	52%
Procuraduría Social	0	0	7	0	7	\$ 102,048,110.00	\$ 61,786,251	61%	95%	61%
Secretaría de Administración	0	0	0	9	9	\$ 323,023,020.00	\$ 189,553,750	59%	86%	68%
Secretaría de Cultura	0	13	0	0	13	\$ 373,390,410.00	\$ 220,482,893	59%	93%	56%
Secretaría de Desarrollo Humano	0	26	0	0	26	\$ 1,289,856,627.21	\$ 909,472,899	71%	78%	56%
Secretaría de Desarrollo Rural	24	0	0	0	24	\$ 699,450,005.00	\$ 348,526,430	50%	85%	40%
Secretaría de Desarrollo Urbano	23	0	0	0	23	\$ 3,734,851,453.63	\$ 1,604,295,963	43%	96%	61%
Secretaría de Educación	0	73	0	0	73	\$ 29,052,422,769.13	\$ 19,715,747,922	68%	90%	54%
Secretaría de Finanzas	0	0	0	17	17	\$ 725,705,098.76	\$ 1,081,833,898	149%	93%	53%
Secretaría de Medio Ambiente para el Desarrollo Sustentable	0	5	0	0	5	\$ 109,306,288.58	\$ 87,789,089	80%	86%	50%
Secretaría de Planeación	0	0	0	9	9	\$ 583,477,920.00	\$ 372,205,340	64%	99%	74%
Secretaría de Promoción Económica	19	0	0	0	19	\$ 777,216,990.00	\$ 563,368,720	72%	97%	70%
Secretaría de Salud	0	29	0	0	29	\$ 5,385,903,376.15	\$ 4,285,794,128	80%	89%	68%
Secretaría de Seguridad Pública, Prevención y Readaptación Social	0	0	15	0	15	\$ 2,493,340,353.68	\$ 1,453,238,192	58%	93%	62%
Secretaría de Turismo	11	0	0	0	11	\$ 255,277,542.42	\$ 148,470,965	58%	91%	68%
Secretaría de Vialidad y Transporte	0	0	12	0	12	\$ 804,979,920.00	\$ 529,841,610	66%	85%	56%
Secretaría del Trabajo y Previsión Social	5	0	0	0	5	\$ 246,096,170.00	\$ 158,254,665	64%	98%	66%
Secretaría General de Gobierno	0	0	28	0	28	\$ 569,153,784.15	\$ 383,905,298	67%	90%	64%
Unidad de Dependencias Auxiliares	0	0	0	11	11	\$ 326,295,160.00	\$ 280,149,929	86%	98%	77%
<b>Promedio/Total</b>	<b>82</b>	<b>146</b>	<b>81</b>	<b>57</b>	<b>366</b>	<b>\$ 64,399,079,162.71</b>	<b>\$ 43,290,030,515</b>	<b>67%</b>	<b>93%</b>	<b>62%</b>

\*Presupuesto ejercido al 31 de Agosto 2011.

\*\*Con respecto al autorizado inicial.

\*\*\*Al 31 de Agosto 2011.

## Concentrado de Programas

Programa	Proyectos	Componentes	Presupuesto Inicial	Presupuesto Ejercido*	Porcentaje Ejercido**	Cumpl. de Meta***	Avance
Administración y Uso del Agua	7	22	\$ 216,849,224.00	\$ 201,836,012	93%	94%	42%
Ciencia y Tecnología para el Desarrollo	4	11	\$ 313,290,820.00	\$ 181,727,161	58%	93%	50%
Desarrollo de Infraestructura Productiva	7	19	\$ 3,408,429,781.63	\$ 1,450,400,457	43%	91%	59%
Desarrollo Humano Sustentable	34	100	\$ 1,485,148,823.21	\$ 940,557,560	63%	79%	54%
Desarrollo Productivo del campo	14	28	\$ 307,403,384.00	\$ 93,424,166	30%	86%	49%
Desarrollo y Fomento a la Cultura	13	33	\$ 373,390,410.00	\$ 220,482,893	59%	93%	56%
Desarrollo y Fomento al Turismo	7	19	\$ 239,892,972.42	\$ 139,896,581	58%	88%	68%
Educación y Deporte para una Vida Digna	60	213	\$ 28,234,738,013.98	\$ 19,242,933,546	68%	90%	55%
Fomento a la Industria, Comercio y Servicios	15	52	\$ 467,132,981.54	\$ 399,376,497	85%	98%	70%
Fortalecimiento Institucional	95	296	\$ 18,674,472,437.37	\$ 12,847,063,294	69%	94%	63%
Generación de Empleo y Seguridad Laboral	3	11	\$ 112,868,530.00	\$ 75,138,353	67%	97%	66%
Impulso al Desarrollo Democrático	3	8	\$ 53,706,930.00	\$ 33,260,204	62%	100%	81%
Juegos Panamericanos	4	10	\$ 155,320,984.00	\$ 98,758,426	64%	100%	38%
Movilidad	12	45	\$ 804,979,920.00	\$ 529,841,610	66%	85%	56%
Participación Ciudadana	1	3	\$ 7,521,680.00	\$ 3,625,361	48%	100%	75%
Preservación y Restauración del Medio Ambiente	5	19	\$ 109,982,008.58	\$ 79,609,573	72%	87%	57%
Procuración de Justicia	21	74	\$ 1,295,178,213.00	\$ 802,805,391	62%	93%	55%
Protección Civil	5	11	\$ 94,258,474.00	\$ 62,021,768	66%	77%	55%
Protección y Atención Integral a la Salud	28	83	\$ 5,376,480,276.15	\$ 4,279,857,868	80%	89%	68%
Seguridad Jurídica de Ciudadanos y Bienes	14	46	\$ 287,636,020.64	\$ 184,567,850	64%	96%	69%
Seguridad Pública	14	45	\$ 2,380,397,278.19	\$ 1,422,845,945	60%	92%	65%
<b>Promedio/Total</b>	<b>366</b>	<b>1148</b>	<b>\$ 64,399,079,162.71</b>	<b>\$ 43,290,030,515</b>	<b>67%</b>	<b>91%</b>	<b>59%</b>

\*Presupuesto ejercido al 31 de Agosto 2011.

\*\*Con respecto al autorizado inicial.

\*\*\*Al 31 de Agosto 2011.



**EMPLEO Y  
CRECIMIENTO**

**INFORME DE SEGUIMIENTO  
Y EVALUACIÓN DE LOS  
PROGRAMAS OPERATIVOS  
ANUALES 2011**

**SEGUNDO CUATRIMESTRE  
Mayo - Agosto**

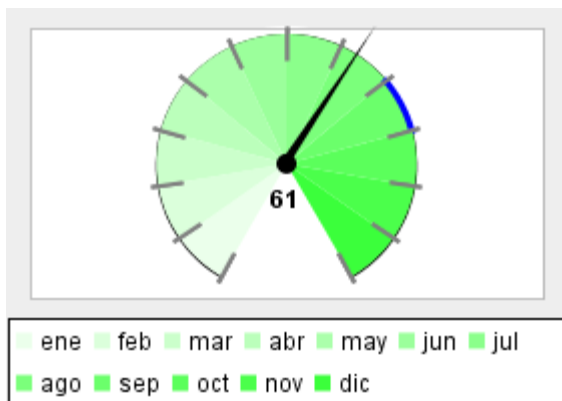
**JALISCO**

**EMPLEO Y  
CRECIMIENTO**

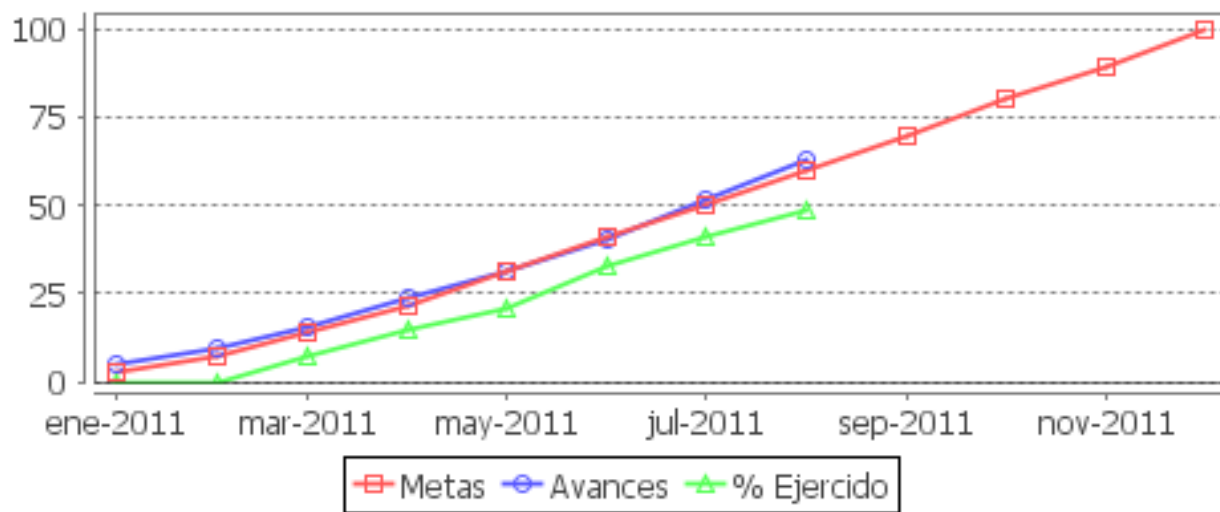
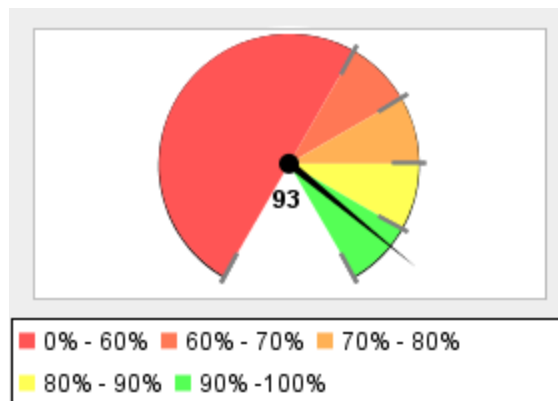


## Empleo y Crecimiento

Porcentaje de Avance Promedio



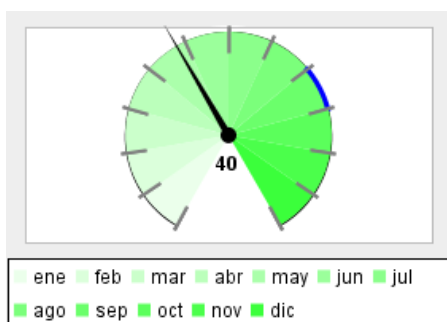
Porcentaje de Cumplimiento de Metas, respecto a lo programado para el corte que se reporta



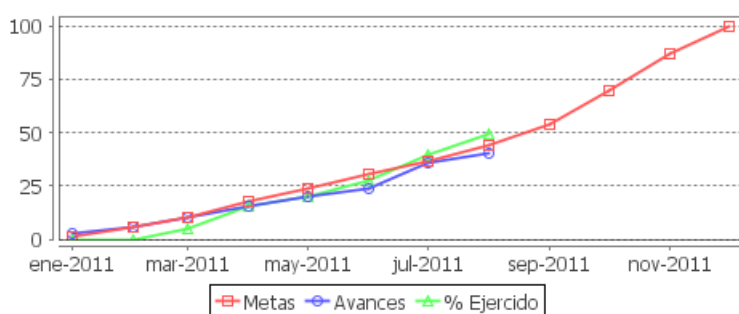
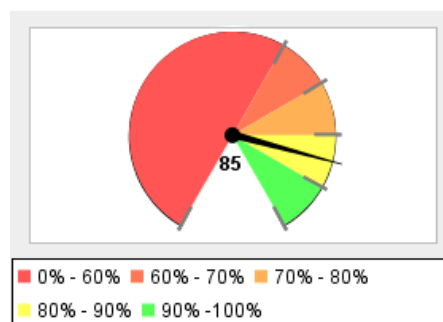
Resumen Total de Proyectos	
Total de Proyectos	82
Avance General	61%
Cumplimiento de Meta	93%
Presupuesto Ejercido	\$ 2,822,916,743 (49%)
Presupuesto Autorizado Inicial	\$ 5,712,892,161
Total de Dependencias	5

## Secretaría de Desarrollo Rural

Porcentaje de Avance Promedio



Porcentaje de Cumplimiento de Metas, respecto a lo programado para el corte que se reporta



Resumen Total de Proyectos	
Total de Proyectos	24
Avance General	40%
Cumplimiento de Meta	85%
Presupuesto Ejercido	\$ 348,526,430 (50%)
Presupuesto Autorizado Inicial	\$ 699,450,005

No.	Proyecto / Componente	Cumplimiento de Meta	Avance	Presupuesto Autorizado Inicial	Presupuesto Ejercido*	Porcentaje ejercido**
1	<p><b>Sistema Estatal de Información para el Desarrollo Rural Sustentable</b></p> <p><b>Objetivo:</b></p> <p>Apoyar con información verídica y actualizada de las diferentes actividades de los sectores agropecuarios, pesqueros y acuícolas del interior del Estado, a través de la realización y procesamiento de encuestas, estudios, informes sobre la producción, precios y destinos de cosechas de todos los cultivos de importancia económica, que permita a los productores tengan las herramientas necesarias para la toma de decisiones para llevar a cabo o no acciones que mejoren o complementen sus procesos productivos y por lo tanto aumentar su rentabilidad de sus actividades en sus explotaciones.</p> <p><b>Componentes:</b></p> <ul style="list-style-type: none"> <li>Usuarios que consultan el portal web de SNIDRUS</li> <li>Documentos de estadística e información agropecuaria, pesquera y forestal elaborados.</li> </ul>	108%	69%	\$ 3,200,000	\$ 0	0%
2	<p><b>Programa de Uso Sustentable de Recursos Naturales para la Producción Primaria</b></p> <p><b>Objetivo:</b></p> <p>Apoyar proyectos productivos para la reconversión productiva de extensiones de cultivo, así como la conservación de suelo y agua en el interior del Estado.</p> <p><b>Componentes:</b></p> <ul style="list-style-type: none"> <li>Hectáreas apoyadas para reconversión productiva.</li> <li>Proyectos productivos de conservación de suelo apoyados</li> </ul>	103%	32%	\$ 2,900,000	\$ 0	0%

No.	Proyecto / Componente	Cumplimiento de Meta	Avance	Presupuesto Autorizado Inicial	Presupuesto Ejercido*	Porcentaje ejercido**
	Proyectos productivos de infraestructura hidroagrícola apoyados	100%	50%			
3	<b>Programa de Soporte Asistencia Técnica y Capacitación</b> <b>Objetivo:</b> Apoyar a los productores agropecuarios, acuícolas y pesqueros para fortalecer sus esquemas organizacionales e integrarse en Sistemas Producto que integre todas las actividades productivas. <b>Componentes:</b>	98%	19%	\$ 18,672,000	\$ 0	0%
	Productores rurales capacitados (as)	93%	56%			
	Planes rectores actualizados	100%	0%			
	Proyectos articulados y apoyados	100%	0%			
4	<b>Programa de Soporte Innovación y Transferencia de Tecnología</b> <b>Objetivo:</b> Apoyar el fomento a la investigación y transferencia de tecnología de punta, para mejorar las distintas actividades productivas y de valor agregado en el interior del Estado. <b>Componentes:</b>	100%	0%	\$ 3,200,000	\$ 0	0%
	Proyectos de investigación e innovación y transferencia de tecnología apoyados	100%	0%			
5	<b>Programa de Soporte Sanidades e Inocuidades</b> <b>Objetivo:</b> Apoyar la implementación de programas de sanidad e inocuidad en el interior del Estado, a través de la continuidad de Campañas Agrícolas, Hortofrutícolas, ganaderas, acuícolas y pesqueras para la prevención y erradicación de plagas, parásitos y enfermedades en productos vegetales, animales y especies acuícolas y pesqueras, eficientando y fortaleciendo las actividades productivas como de valor agregado, que les permitirá contar con mejor calidad e inocuidad de dichos productos en sus unidades de producción. <b>Componentes:</b>	100%	71%	\$ 23,000,000	\$ 0	0%
	Proyectos de Inocuidad de Alimentos aplicados	100%	67%			
	Campañas preventivas de Sanidad Acuícola realizadas	100%	67%			
	Campañas de Sanidad Vegetal realizadas	100%	75%			
	Campañas Sanitarias de Salud Animal realizadas	100%	73%			
6	<b>Programa de Adquisición de Activos Productivos Agrícola</b> <b>Objetivo:</b> Apoyar proyectos productivos de las distintas actividades agrícolas, hortofrutícolas y ornamentales del interior del Estado, que permita incentivar, eficientar y fortalecer sus actividades productivas como de valor agregado, a través de la construcción y/o rehabilitación de infraestructura, como la construcción de sistemas de riego, invernaderos, como de la adquisición maquinaria y equipo de tecnología de punta, así como el establecimiento de huertos de climas templado y tropical, que les permitirá disminuir sus costos de producción y ser más eficientes en sus unidades de producción. <b>Componentes:</b>	0%	0%	\$ 39,750,000	\$ 0	0%
	Proyectos productivos Agrícolas apoyados con infraestructura y equipamiento	0%	0%			
7	<b>Programa de Adquisición de Activos Productivos Pesca</b> <b>Objetivo:</b>	64%	29%	\$ 7,668,000	\$ 0	0%

Nota: Los proyectos que se muestran corresponden a los Programas Operativos Anuales del Ejecutivo.

No.	Proyecto / Componente	Cumplimiento de Meta	Avance	Presupuesto Autorizado Inicial	Presupuesto Ejercido*	Porcentaje ejercido**
	<p>Apoyar proyectos productivos de las distintas actividades pesqueras y acuícolas del interior del Estado, que permita incentivar y el fortalecer sus actividades productivas como de valor agregado, a través de proyectos de construcción y/o rehabilitación de infraestructura, como de la adquisición de equipo de tecnología de punta, así como la modernización de la infraestructura productiva ya establecida y la adquisición de insumos biológicos de alta calidad genética, que les permitirá disminuir sus costos de producción y ser más eficientes en sus unidades de producción acuícola y pesquero, mitigar el sobre esfuerzo pesquero al que están sometidas las pesquerías.</p> <p><b>Componentes:</b></p> <p>Proyectos Productivos Acuícolas y Pesqueros apoyados con infraestructura y equipamiento</p>	64%	29%			
8	<p><b>Erogaciones Contingentes (Seguro por Siniestros en Actividades Agropecuarias)</b></p> <p><b>Objetivo:</b></p> <p>Apoyar a los productores agropecuarios para la contratación de un seguro agrícola y ganadero, que les permita contar con una protección sobre efectos meteorológicos y de enfermedades que atacan mortalmente al ganado del interior del Estado, a través de una cobertura de protección principalmente de cultivos de granos básicos: maíz grano, sorgo grano, frijol, avena, cebada, entre otros, así como de su ganado bovino función reproducción, lo que les permitirá a los productores contar con una cobertura que cubra los gastos de producción y un precio base por cada cabeza de ganado bovino siniestrado, lo que evitara la descapitalización de los productores agropecuarios.</p> <p><b>Componentes:</b></p> <p>Cabezas de ganado bovino aseguradas.</p> <p>Hectáreas aseguradas</p>	102%	102%	\$ 19,339,124	\$ 37,732,816	195%
9	<p><b>Fomento y asistencia técnica para el aprovechamiento sustentable de los recursos naturales del Estado de Jalisco</b></p> <p><b>Objetivo:</b></p> <p>La difusión de una cultura ambiental, el fomento de tecnologías alternas para la producción agrícola y ganadera basada en principios orgánicos sustentables y el monitoreo y la evaluación de las Áreas Naturales Protegidas coadministradas por el Gobierno del Estado, para garantizar la disminución en el deterioro de los recursos naturales con que cuenta el Estado. Para ello, se programan cursos y talleres con temas de manejo de recursos naturales y capacitación en tecnologías alternas para la producción agrícola y ganadera basada en principios orgánicos sustentables, que son impartidos por personal técnico en diversas comunidades rurales, dicha capacitación se complementa en los dos Centros de Capacitación, Agua Brava y Colomos, ubicados en Zapopan y Guadalajara respectivamente.</p> <p><b>Componentes:</b></p> <p>Instalaciones rehabilitadas para la preservación y fomento del medio ambiente</p> <p>Reportes emitidos de las Áreas Naturales Protegidas coadministradas por el Gobierno Estatal</p> <p>Personas capacitadas en metodologías alternas</p> <p>Personas capacitadas en conservación y aprovechamiento de los recursos naturales</p>	70%	40%	\$ 27,032,110	\$ 16,880,746	62%
10	<p><b>Apoyo a Sociedades Cooperativas del Sistema Financiero Rural Alternativo</b></p> <p><b>Objetivo:</b></p> <p>Vigilar que los recursos económicos entregados a fondo perdido a las Cooperativas del Sistema Financiero Rural Alternativo SIFRA en el interior del Estado, se ejerzan de manera eficiente y transparente en beneficio de sus socios.</p> <p><b>Componentes:</b></p> <p>Consejos de administración capacitados</p>	100%	65%	\$ 7,184,110	\$ 6,160,359	86%

No.	Proyecto / Componente	Cumplimiento de Meta	Avance	Presupuesto Autorizado Inicial	Presupuesto Ejercido*	Porcentaje ejercido**
11	<b>Control y vigilancia de movilización de ganado</b> <b>Objetivo:</b> Fortalecer a los productores del Estado de Jalisco mediante proyectos productivos que permitan la permanencia y competitividad de los pequeños y medianos productores, a través de la capacitación i los programas de verificación y vigilancia pecuaria en coordinación con el Comité de Fomento y Protección Pecuaria. <b>Componentes:</b> Puntos de inspección sanitaria operando Centro de exposición ganadera y agropecuaria construido	100%	50%	\$ 38,996,650	\$ 15,505,449	40%
12	<b>Construcción, equipamiento, mantenimiento y producción de planta</b> <b>Objetivo:</b> Producir planta frutícola con calidad genética varietal, para apoyar a los productores en el establecimiento de huertos comerciales, mediante la construcción (estructura con malla antiáfidos) y rehabilitación de instalaciones que integran las unidades de producción, de los centros de Desarrollo Frutícolas; San Juan de los Lagos, Clavellinas y Tomatlán. <b>Componentes:</b> Plántulas producidas listas para trasplante Viveros equipados para la producción de plántula de árboles frutales y hortalizas.	92%	80%	\$ 11,432,540	\$ 6,658,581	58%
13	<b>Impulso al desarrollo de proyectos Hidroagrícolas</b> <b>Objetivo:</b> Apoyar proyectos productivos de productores Agrícolas y Hortofrutícolas del interior del Estado. <b>Componentes:</b> Hectáreas con riego tecnificado	100%	7%	\$ 23,000,000	\$ 23,000,000	100%
14	<b>Protección, restauración y conservación de los recursos naturales del Estado de Jalisco</b> <b>Objetivo:</b> Conservación y restauración de los ecosistemas forestales y areas naturales protegidas generadores de servicios ambientales mediante la integración y equipamiento de brigadas para el combate de incendios forestales, la producción de planta forestal, reforestaciones para la restauración de ecosistemas y acciones de sanidad forestal. <b>Componentes:</b> Hectáreas forestales saneadas Proyecto Ejecutivo entregado Brigadas contra incendios integradas y equipadas Planta forestal producida para restauración, donación, reforestación y protección de áreas naturales del Estado de Jalisco	76%	51%	\$ 22,313,950	\$ 12,171,024	55%
15	<b>Programa Adquisición de Activos Productivos Ganadero</b> <b>Objetivo:</b> Apoyar a productores con proyectos productivos de las distintas actividades como son: Agrícolas, Hortofrutícolas, Ornamentales, Pecuarias, Pesqueras y Acuícolas, del interior del Estado. <b>Componentes:</b>	191%	73%	\$ 38,000,000	\$ 0	0%

Nota: Los proyectos que se muestran corresponden a los Programas Operativos Anuales del Ejecutivo.



No.	Proyecto / Componente	Cumplimiento de Meta	Avance	Presupuesto Autorizado Inicial	Presupuesto Ejercido*	Porcentaje ejercido**
	Proyectos productivos Ganaderos apoyados con infraestructura y equipamiento.	191%	73%			
16	<b>Mejorar la productividad de la Acuicultura y la Pesca en el Estado de Jalisco</b> <b>Objetivo:</b> Impulsar la Acuicultura y la Pesca como una alternativa productiva a cultivos tradicionales del sector agropecuario en el Estado, a través de brindar asesorías, asistencias técnicas, talleres de capacitación de los procesos productivos en el manejo de granjas de alto rendimiento y capacitar a los productores en acciones de comercialización, industrialización y fomento para buscar alternativas que generen un valor agregado a sus productos pesqueros y acuícolas, así como la producción de crías dulceacuícolas, marinas, crustáceos y anfibios. <b>Componentes:</b>	140%	85%	\$ 18,640,040	\$ 9,784,176	52%
	Productores capacitados en materia de producción pesquera y acuícola	231%	167%			
	Producción de postlarvas de camarón	113%	84%			
	Producción de crías de peces marinos y pescado blanco	100%	0%			
	Producción de crías de peces dulceacuícolas	117%	90%			
17	<b>Comercialización Competitiva Agropecuaria</b> <b>Objetivo:</b> Desarrollar cadenas de valor agropecuarias productivas y rentables mediante el aprovechamiento de las ventajas competitivas de las regiones de Jalisco a través del desarrollo de la primera fase de un sistema de inteligencia competitiva agropecuaria; fortaleciendo los productos con la participación en exposiciones agropecuarias. <b>Componentes:</b>	100%	25%	\$ 6,374,210	\$ 4,725,218	74%
	Eventos de promoción comercial agropecuaria apoyados	100%	50%			
	Fase del sistema de inteligencia competitiva agropecuaria implementada	100%	0%			
18	<b>Agroparques de Cultivos Protegidos</b> <b>Objetivo:</b> A través del desarrollo de la infraestructura y del equipamiento de Agro parques, impulsar la producción de hortalizas bajo invernadero y la generación de empleos, con el objetivo de producir cultivos de mejor calidad, inocuos y con mayores rendimientos, para alcanzar así los mercados más rentables y mejorar la calidad de vida de los productores. <b>Componentes:</b>	100%	0%	\$ 21,600,000	\$ 2,104,927	10%
	Primera etapa de agroparques construidos	100%	0%			
	Agroparques de continuidad construidos	100%	0%			
19	<b>Desarrollo de Proyectos Productivos Forestales</b> <b>Objetivo:</b> Impulsar Proyectos Productivos Forestales a través de la conservación de suelos, recuperación de cobertura vegetal, establecimiento de Plantaciones Forestales Comerciales, y la operación de los Centros de Desarrollo de Flora y Fauna. <b>Componentes:</b>	53%	37%	\$ 12,218,710	\$ 3,756,579	31%
	Productores apoyados por medio del progra de Vida Silvestre	105%	73%			
	Hectáreas reforestadas	0%	0%			
20	<b>Centro de Valor Agregado</b>	100%	0%	\$ 60,000,000	\$ 6,996,060	12%

Nota: Los proyectos que se muestran corresponden a los Programas Operativos Anuales del Ejecutivo.

No.	Proyecto / Componente	Cumplimiento de Meta	Avance	Presupuesto Autorizado Inicial	Presupuesto Ejercido*	Porcentaje ejercido**
	<p><b>Objetivo:</b></p> <p>Operar un centro científico-tecnológico en donde los agro productores y agroindustriales obtengan soluciones integrales para el desarrollo de productos exitosos (lácteos, cárnicos y hortofrutícolas) que cumplan con estándares internacionales, a través de la construcción, equipamiento y puesta en marcha.</p> <p><b>Componentes:</b></p> <p>Centro de Valor Agregado equipado en su segunda etapa      100%      0%</p> <p>Cuarta etapa del Centro de Valor Agregado construida      100%      0%</p>					
21	<p><b>Construcción y distribución de redes Hidroagrícolas en el Estado</b></p> <p><b>Objetivo:</b></p> <p>Dotar de infraestructura hidráulica básica a través de la construcción de nuevos almacenamientos hidráulicos y sistemas de riego, además de modernizar la infraestructura existente. Así como Desazolvar cauces, cuerpos de agua, presas y triturar maleza acuática con maquinaria propiedad del Estado, para la protección de zonas habitacionales rurales y urbanas, así como optimizar el uso del agua y controlar la presencia de maleza acuática.</p> <p><b>Componentes:</b></p> <p>Hectáreas trituradas de lirio acuático      31%      17%</p> <p>Metros cúbicos desazolvados en los distintos cuerpos de agua      99%      55%</p> <p>Etapas de las presas de almacenamiento de agua construidas      100%      0%</p> <p>Primer etapa del sistema de riego construido      100%      0%</p>	83%	18%	\$ 53,167,243	\$ 25,100,976	47%
22	<p><b>Generación de Infraestructura Social Básica</b></p> <p><b>Objetivo:</b></p> <p>Contribuir al mejoramiento de las condiciones de vida y las oportunidades de los habitantes de las localidades en condiciones de pobreza extrema y rezago social del estado, mediante la construcción de obras de infraestructura social básica en materia de suministro, almacenamiento y conducción de agua potable, alcantarillado, drenaje, letrinización, electrificación, vialidad, etc.</p> <p><b>Componentes:</b></p> <p>Obras de infraestructura social básica hidráulica y alcantarillado construidas      0%      0%</p> <p>Obras de infraestructura social básica en vialidades construidas      0%      0%</p> <p>Obras de infraestructura y equipamiento básico rural construidas      100%      0%</p> <p>Obras de infraestructura eléctrica rural construidas      0%      0%</p>	25%	0%	\$ 158,762,400	\$ 19,319,345	12%
23	<p><b>Administración y operación central de la SEDER</b></p> <p><b>Objetivo:</b></p> <p>Conducir y proporcionar de manera responsable honesta y transparente, los recursos financieros, materiales y servicios generales, a través de la gestión de los mismos así como, la implementación de sistemas tecnológicos, documentos de seguimiento, supervisión de procesos y la mejora en servicios.</p> <p><b>Componentes:</b></p> <p>Procesos para mejorar servicios con calidad implementados      100%      20%</p> <p>Documentos generados para la supervisión y seguimiento de los procesos y programas      100%      67%</p>	100%	51%	\$ 47,385,020	\$ 29,591,144	62%

Nota: Los proyectos que se muestran corresponden a los Programas Operativos Anuales del Ejecutivo.

No.	Proyecto / Componente	Cumplimiento de Meta	Avance	Presupuesto Autorizado Inicial	Presupuesto Ejercido*	Porcentaje ejercido**
	Sistemas tecnológicos implementados	100%	50%			
	Reportes financieros generados	100%	67%			
24	<b>Infraestructura en caminos rurales.</b>	72%	48%	\$ 35,613,898	\$ 129,039,029	362%
	<b>Objetivo:</b>					
	Contar con una red básica de caminos rurales en los municipios brindando el mantenimiento oportuno mediante la rehabilitación, modernización y rastreo con maquinaria del Estado.					
	<b>Componentes:</b>					
	Kilómetros rurales rehabilitados y rastreados	72%	48%			
	<b>Nota:</b> En lo que va del año se ha rehabilitado el 9.22% del total de la red de caminos rurales existentes en el Estado. La razón por la cual no se cumplió la meta establecida para este segundo cuatrimestre, se debe la prioridad de los Municipios en la atención de 22 obras diversas, como la construcción de carreteras, construcción de libramientos y rehabilitación de calles en sus comunidades.					
<b>Promedio/Total</b>		<b>84%</b>	<b>39%</b>	<b>\$ 699,450,005</b>	<b>\$ 348,526,430</b>	<b>50%</b>

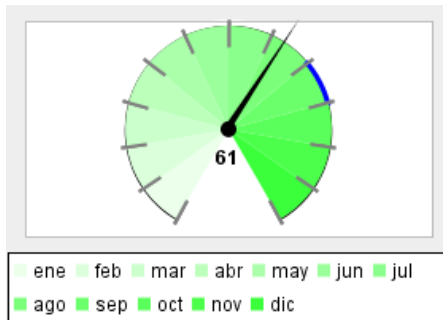
Promedio/Total de proyectos de la dependencia acotado al 100%.

\*Presupuesto ejercido al 31 de Agosto 2011.

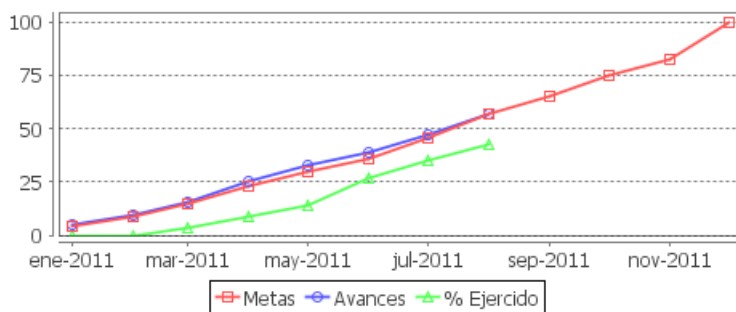
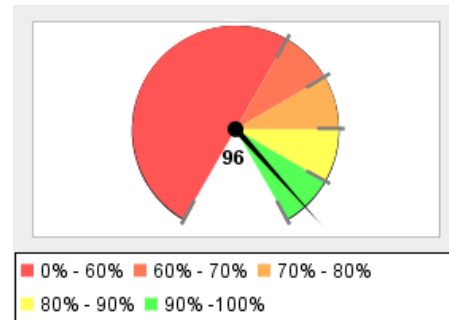
\*\*Con respecto al presupuesto autorizado inicial.

## Secretaría de Desarrollo Urbano

Porcentaje de Avance Promedio



Porcentaje de Cumplimiento de Metas, respecto a lo programado para el corte que se reporta



Resumen Total de Proyectos	
Total de Proyectos	23
Avance General	61%
Cumplimiento de Meta	96%
Presupuesto Ejercido	\$ 1,604,295,963 (43%)
Presupuesto Autorizado Inicial	\$ 3,734,851,454

No.	Proyecto / Componente	Cumplimiento de Meta	Avance	Presupuesto Autorizado Inicial	Presupuesto Ejercido*	Porcentaje ejercido**
1	<p><b>Operación y administración de los parques Solidaridad y Roberto Montenegro</b></p> <p><b>Objetivo:</b></p> <p>Operación y administración de los parques Solidaridad y Roberto Montenegro por medio del fortalecimiento y mejora de sus servicios e infraestructura.</p> <p><b>Componentes:</b></p> <p>Personas que visitan el Parque Roberto Montenegro</p> <p>Personas que visitan el Parque de la Solidaridad</p> <p>Realización de eventos deportivos y culturales (Parque Solidaridad)</p> <p><b>Nota:</b> Las metas no se cumplieron debido a Factores climatológicos adversos, prolongado temporal de estiaje y precipitaciones en horas que ahuyentan la afluencia de visitantes, duración prolongada de los trabajos de desazolve de la presa de las Pintas, lo que evito el riego del Parque Montenegro y por la inseguridad propiciada por una insuficiente presencia policiaca en los parques.</p>	93%	66%	\$ 10,307,700	\$ 6,871,747	67%
2	<p><b>Administración y operación del parque metropolitano de Guadalajara</b></p> <p><b>Objetivo:</b></p> <p>Administrar y operar el espacio público denominado Parque Metropolitano de Guadalajara en el cual el Gobierno del Estado construirá, y mantendrá una serie de acciones ordenadas, sistemáticas y permanentes a favor del mantenimiento del equilibrio ecológico, además de constituir un área para la recreación y el esparcimiento de la población, a través de diversas actividades de mantenimiento permanente de las áreas verdes, arbolado, instalaciones y pistas deportivas, así como la realización de eventos deportivos, recreativos, formativos y culturales para los usuarios y población en general, de igual forma se llevara a cabo la implementación de actividades conjuntas con estudiantes de universidades, escuelas, empresas de la iniciativa privada, organizaciones civiles y público en general, tales como campañas de reforestación, limpieza de áreas verdes y desmalezamiento de planta en vivero.</p>	100%	28%	\$ 13,191,500	\$ 8,794,330	67%

No.	Proyecto / Componente	Cumplimiento de Meta	Avance	Presupuesto Autorizado Inicial	Presupuesto Ejercido*	Porcentaje ejercido**
<b>Componentes:</b>						
	Mantenimiento de áreas verdes y servicios efectuados	100%	0%			
	Eventos culturales y deportivos realizados	100%	56%			
3	<b>Difusión interna y externa de las actividades que realiza la CEA.</b> <b>Objetivo:</b> Difundir ante los usuarios de la Comisión y la ciudadanía en general, los servicios, programas y actividades que esta Institución realiza en beneficio de la población, en relación al uso, distribución y aprovechamiento del agua, a través de acciones de difusión interna y externa.	173%	117%	\$ 2,961,143	\$ 1,456,060	49%
<b>Componentes:</b>						
	Campañas de difusión externa realizadas.	243%	165%			
	Campañas de difusión interna realizadas.	103%	68%			
<b>Nota:</b> Se han realizado una mayor cantidad de campañas de difusión externas debido a las acciones realizadas que benefician a los habitantes de las diferentes localidades del Estado, tales como Zapotlán El Grande, Cajititlán y Teuchitlán.						
4	<b>Abastecimiento y saneamiento de la Zona Conurbada de Guadalajara.</b> <b>Objetivo:</b> Gestionar, promover, planear el diseño y ejecución del programa integral de abastecimiento y saneamiento de la Zona Conurbada de Guadalajara, a través de la realización de instrumentos juridicofinancieros y acciones de construcción de infraestructura hidráulica.	87%	58%	\$ 20,629,260	\$ 13,593,040	66%
<b>Componentes:</b>						
	Obras, servicios e informes de infraestructura hidráulica de la Zona Conurbada de Guadalajara realizadas.	59%	25%			
	Instrumentos juridicofinancieros de la Zona Conurbada de Guadalajara realizados.	114%	90%			
<b>Nota:</b> Se tiene un atraso en la meta en virtud de que no se ha autorizado el crédito en el Congreso.						
5	<b>Mejorar la calidad del agua en cuerpos receptores federales, promover el reuso de agua tratada y manejo de biosólidos.</b> <b>Objetivo:</b> Establecer y dirigir las estrategias para asegurar la correcta operación de las plantas de tratamiento de aguas residuales del Estado, con la finalidad de garantizar la aplicación de la normatividad y reglamentación relacionada con el tratamiento y reuso de agua y uso de biosólidos (Lodos generados por la planta), con base en políticas de la CEA y legislación vigente, a través de incrementar los metros cúbicos de agua tratada, muestreos de descargas, metros cúbicos de agua tratada reutilizada y metros cúbicos de biosólidos generados usados.	88%	56%	\$ 51,631,546	\$ 37,108,900	72%
<b>Componentes:</b>						
	Metros cúbicos de agua residual tratada reutilizada.	100%	60%			
	Metros cúbicos de biosólidos generados utilizados en la agricultura.	101%	63%			
	Muestreos de descargas de agua realizados.	52%	35%			
	Millones de metros cúbicos de agua tratada.	97%	65%			
<b>Nota:</b> No se ha cumplido con la meta establecida debido a que se encuentran 60 plantas de tratamiento de aguas residuales municipales sin operar.						

No.	Proyecto / Componente	Cumplimiento de Meta	Avance	Presupuesto Autorizado Inicial	Presupuesto Ejercido*	Porcentaje ejercido**
6	<b>Desarrollo urbanístico de la Villa Panamericana</b> <b>Objetivo:</b> Contribuir a dar solución a los problemas de vivienda de las familias en el estado de Jalisco, a través de apoyarlas en la adquisición de una vivienda o un lote con servicios, con la intención de lograr el desarrollo integral de los jaliscienses para vivir en un ambiente digno y estimulante, mediante el fortalecimiento del capital humano, el incremento del patrimonio social y la generación de empleo. <b>Componentes:</b>	105%	43%	\$ 40,000,000	\$ 15,400,000	39%
	Viviendas edificadas.	100%	0%			
	Beneficiarios seleccionados.	100%	15%			
	Hectáreas de suelo apto para vivienda adquiridas y urbanizadas.	115%	115%			
7	<b>Administración de los recursos humanos, materiales y financieros de la CEA con apego al marco jurídico.</b> <b>Objetivo:</b> Continuar definiendo y administrando las políticas y estrategias organizacionales del factor humano, contabilidad, adquisiciones y servicios generales conforme a derecho, cumpliendo con las directrices materiales y financieras que marca el título de la Comisión, asegurando que las acciones de la organización se proporcionen; garantizando con esto el soporte administrativo y contribuyendo en todas las áreas para el logro de la meta. <b>Componentes:</b>	97%	71%	\$ 64,285,466	\$ 36,875,870	57%
	Estructura organizacional actualizada.	100%	100%			
	Sistemas de información desarrollados y mejorados.	100%	33%			
	Personas capacitadas.	90%	81%			
	<b>Nota:</b> A la fecha se tiene un ligero retraso en las personas capacitadas, por lo cual la meta de este proceso no se ha cumplido. Para el próximo cuatrimestre se prevé cumplir con la meta establecida.					
8	<b>Incrementar la eficiencia y la cobertura de la prestación de los servicios de agua potable, alcantarillado y saneamiento.</b> <b>Objetivo:</b> Dirigir las estrategias relacionadas con el apoyo brindado a los municipios, el desarrollo de organismos operadores y la ejecución de las obras con base en los diferentes programas federalizados, a través del fortalecimiento y creación de organismos operadores, servicios a municipios, proyectos ejecutivos, ejecución de obras y servicios relacionados con la misma. <b>Componentes:</b>	173%	98%	\$ 38,709,852	\$ 84,406,726	218%
	Proyectos ejecutivos hidráulicos de municipios revisados y validados.	270%	270%			
	Obras y servicios hidráulicos ejecutadas.	317%	51%			
	Servicios hidráulicos a municipios realizados.	88%	57%			
	Organismos operadores desarrollados y fortalecidos.	17%	12%			
	<b>Nota:</b> No se ha cumplido la meta ya que a la fecha solo un Organismo Operador ha firmado.					
9	<b>Mejorar y difundir la gestión integral del recurso hídrico y promover la cultura y uso eficiente del agua.</b> <b>Objetivo:</b> Llevar a cabo las estrategias, acciones y actividades relacionadas con la gestión integral del agua por cuencas, para lograr la sustentabilidad del recurso hídrico en el Estado de Jalisco, a través de estudios de disponibilidad, calidad del agua e impacto ambiental, además de manifestaciones de impacto ambiental de plantas de tratamiento de aguas residuales y potabilizadoras,	119%	23%	\$ 26,811,323	\$ 18,626,370	69%

No.	Proyecto / Componente	Cumplimiento de Meta	Avance	Presupuesto Autorizado Inicial	Presupuesto Ejercido*	Porcentaje ejercido**
	instalación y fortalecimiento de consejos de cuenca y grupos auxiliares, y programas de saneamiento y cultura del agua.					
	<b>Componentes:</b>					
	Programas de saneamiento y cultura del agua ejecutados.	100%	0%			
	Estudios y manifestaciones de impacto ambiental de obras y servicios realizados.	100%	5%			
	Consejos de cuenca y comités técnicos de aguas subterráneas actualizados e instalados.	100%	0%			
	Estudios e informes de disponibilidad y calidad del agua realizados.	175%	88%			
	<b>Nota:</b> Se rebasó la meta propuesta ya que el componente Estudios e informes de disponibilidad y calidad del agua realizados porque se ha visitado una mayor cantidad de Municipios para realizar exámenes de calidad del agua.					
10	<b>Acciones de Apoyo al Desarrollo Urbano Municipal</b>	89%	62%	\$ 6,894,260	\$ 4,003,382	58%
	<b>Objetivo:</b>					
	Eleva la calidad de vida de la población e impulsar la dinámica productiva del estado mediante las acciones de apoyo al desarrollo urbano municipal y la dotación de infraestructura eléctrica.					
	<b>Componentes:</b>					
	Habitantes beneficiados con energía eléctrica.	100%	32%			
	Proyectos validados y seguimiento de obras del Programa Mejor Limpiale.	67%	55%			
	Acciones de prevención y mitigación de riesgos en asentamientos humanos implementadas y las no previstas.	100%	100%			
	<b>Nota:</b> El programa mejor límpiale no ha cumplido sus metas debido a la insuficiencia presupuestal de la Secretaría de Medio Ambiente para el Desarrollo Sustentable.					
11	<b>Planeación, programación y presupuestación hídrica.</b>	100%	79%	\$ 14,172,274	\$ 7,810,560	55%
	<b>Objetivo:</b>					
	Formular, dar seguimiento y evaluar la programación hídrica del Estado, para medir los avances físicos y financieros de los procesos y/o proyectos, con base en la Ley del Agua para el Estado y sus Municipios, a través de instrumentos de planeación, anteproyecto de presupuesto de egresos 2011 y convenios de colaboración y participación con los municipios del Estado.					
	<b>Componentes:</b>					
	Instrumentos juridicofinancieros del interior del Estado realizados.	101%	68%			
	Anteproyecto de presupuesto de egresos 2012, formulado y entregado en tiempo y forma a la SEFIN.	100%	100%			
	Instrumentos de planeación actualizados.	100%	68%			
	<b>Nota:</b> Se tiene un avance de acuerdo al programado.					
12	<b>Apoyo a proyectos estratégicos del Ejecutivo en materia de infraestructura y desarrollo urbano</b>	100%	65%	\$ 1,197,210	\$ 657,184	55%
	<b>Objetivo:</b>					
	Generar los estudios y proyectos requeridos para las obras de carácter especial que por su naturaleza tengan un alto impacto dentro de la sociedad y cuya realización sea un detonador para el crecimiento armónico de la zona donde se hagan, mejorando con ello, la posición a nivel nacional, respecto del índice de infraestructura. A través de la realización de los deslindes topográficos, la gestión y concertación en la compra de predios para obtener y asegurar el derecho de vía para el desarrollo de proyectos; mediante la realización de estudios buscando la integración de los proyectos ejecutivos de las Obras Especiales en el Estado; y					

No.	Proyecto / Componente	Cumplimiento de Meta	Avance	Presupuesto Autorizado Inicial	Presupuesto Ejercido*	Porcentaje ejercido**
	atendiendo a los Ayuntamientos con el fin de lograr la gestión de sus proyectos dando mayor agilidad a la validación de los mismos.					
	<b>Componentes:</b>					
	Estudios terminados (mecánica de suelos y aforos vehiculares)	100%	67%			
	Deslindes topográficos realizados.	100%	62%			
	Informes de las acciones de las acciones de mitigación de impacto ambiental elaborados	100%	67%			
13	<b>Gestión y fomento urbano para el desarrollo de la infraestructura urbana relacionada con el proyecto Metrópoli 2011</b>	100%	43%	\$ 2,497,030	\$ 1,394,702	56%
	<b>Objetivo:</b>					
	Fomentar y gestionar el adecuado desarrollo de proyectos de renovación de imagen urbana relacionados con los Juegos Panamericanos, la vía de la independencia y las obras de la SEDEUR, en referencia a los proyectos ya mencionados.					
	<b>Componentes:</b>					
	Informes, convenios o acuerdos realizados para facilitar la consecución de proyectos de renovación de imagen urbana relacionados con los Juegos Panamericanos.	100%	33%			
	Informes, convenios o acuerdos realizados para facilitar la consecución de proyectos de renovación de imagen urbana relacionados con obras de la SEDEUR.	100%	57%			
	Informes, convenios o acuerdos realizados para facilitar la consecución de proyectos de renovación de imagen urbana relacionados con la vía de la Independencia.	100%	40%			
14	<b>Elaboración de estudios y proyectos de infraestructura carretera, vial, hidráulica y pluvial, y equipamiento urbano en el Estado</b>	100%	71%	\$ 8,135,350	\$ 21,178,584	260%
	<b>Objetivo:</b>					
	Apoyar y generar continuidad en el mejoramiento de la infraestructura urbana del Estado de Jalisco a través del diseño, revisión y aprobación de proyectos, planes y estudios de tipo: carretero y de comunicaciones, de y equipamiento, hidráulicos y del sistema vial metropolitano, y de equipamiento e infraestructura municipal.					
	<b>Componentes:</b>					
	Proyectos, planes y estudios de equipamiento e infraestructura municipal, diseñados, revisados y validados	100%	70%			
	Proyectos, planes y estudios hidráulicos y del sistema vial de la Zona Metropolitana de Guadalajara, diseñados, revisados y aprobados	100%	63%			
	Proyectos, planes y estudios de Imagen Urbana y Equipamiento diseñados, revisados y validados	100%	81%			
	Proyectos, planes y estudios carreteros y de comunicaciones diseñados, revisados y aprobados	100%	68%			
	<b>Nota:</b> En general se han superado las metas de lo proyectos propuestos. Debido a ajustes presupuestales, se ha tenido la oportunidad de finalizar proyectos suspendidos por falta de recurso.					



No.	Proyecto / Componente	Cumplimiento de Meta	Avance	Presupuesto Autorizado Inicial	Presupuesto Ejercido*	Porcentaje ejercido**
15	<b>Administración central de la Secretaría de Desarrollo Urbano</b> <b>Objetivo:</b> Abastecimiento de los requerimientos y necesidades en el desarrollo de la operatividad de la Secretaría a través de la consecución de funcionarias y funcionarios capacitados, órdenes de compra atendidas y servicios de teleinformática proporcionados. <b>Componentes:</b> Servicios de informática y comunicaciones proporcionados. 73% 44% Órdenes de compra atendidas. 89% 59% Funcionarias y funcionarios capacitadas en contenidos de desarrollo profesional, personal e institucional. 100% 86% <b>Nota:</b> Los componentes correspondientes al suministro de bienes y servicios necesarios para la operatividad de la Secretaría, han sido afectados en sus metas por una disminución al gasto. El ámbito de capacitación se han obtenido capacitaciones multitudinarias, se impartieron 2 cursos de capacitación, los que suman un total de capacitaciones efectuadas de 26 servidores públicas, lo cual supero la meta.	87%	63%	\$ 38,004,590	\$ 25,747,453	68%
16	<b>Apoyo sectorial, gestión para el desarrollo regional en el Estado y administración del proyecto especial Juegos Panamericanos de</b> <b>Objetivo:</b> Generar estrategias, proyectos y acciones enfocadas a recuperar, mejorar y promover una ciudad mas competitiva, productiva y modernizada mediante el mejoramiento de espacios públicos y sistemas de parques metropolitanos y foráneos. Esto dejará no solo un legado urbano importante si no también avances extraordinarios en cuanto a materia de desarrollo urbano y espacios públicos se refiere. <b>Componentes:</b> Proyectos Ejecutivos realizados para el mejoramiento del Sistema de Parques metropolitanos y foraneos. 100% 67% Propuestas o informes de proyectos realizadas par el mejoramiento o rescate de espacios públicos en el AMG y el Estado de Jalisco. 100% 62%	100%	65%	\$ 3,013,370	\$ 1,839,237	61%
17	<b>Ejecución y supervisión de la obra pública en el Estado</b> <b>Objetivo:</b> Ejecutar y supervisar la obra pública y de infraestructura estatal en general, de conformidad al Programa Operativo Anual de la dependencia, coadyuvando en el desarrollo de infraestructura productiva de los jaliscienses, a través de la realización de obra pública directa en el interior del Estado y en la Zona Metropolitana de Guadalajara. <b>Componentes:</b> Ejecución y supervisión de la obra pública en la Zona Metropolitana de Guadalajara 67% 57% Ejecución y supervisión de la obra pública en el interior del Estado 85% 72% <b>Nota:</b> Las metas de ambos componentes no se alcanzaron debido a las adecuaciones de algunos proyectos.	76%	65%	\$ 36,965,649.75	\$ 97,342,898	263%
18	<b>Construcción, ampliación, conservación y mantenimiento de la Red Carretera Estatal</b> <b>Objetivo:</b> Las vías terrestres con el medio que sirve para la comercialización, transporte y comunicación entre municipios y localidades del Estado. La Ampliación, Modernización y Conservación oportuna en tramos carreteros ofrece mejores condiciones a la infraestructura de comunicación y permite economizar tiempos y gastos en los usuarios, generando seguridad al usuario, así como el ahorro del traslado.	87%	22%	\$ 349,861,377.48	\$ 272,128,454	78%

No.	Proyecto / Componente	Cumplimiento de Meta	Avance	Presupuesto Autorizado Inicial	Presupuesto Ejercido*	Porcentaje ejercido**
<b>Componentes:</b>						
	Vías de comunicación conservadas. (Tramos Carreteros)	100%	44%			
	Vías de comunicación modernizadas y reconstruidas. (Tramos Carreteros)	100%	0%			
	Kilómetros de Carretera Construidos	62%	22%			
	<b>Nota:</b> DEBIDO AL ESCASO RECURSO AUTORIZADO NO SE HAN REALIZADO ACCIONES DE CONSERVACIÓN PERIÓDICA Y LAS ACCIONES QUE SE REPORTAN SON DE CONSERVACIÓN RUTINARIA MENOR REALIZADAS POR LAS 7 RESIDENCIAS COMO SON: BACHEOS SUPERFICIALES EN TRAMOS AISLADOS , BALIZAMIENTO, COLOCACIÓN DE SEÑALAMIENTO, LIMPIEZA Y DESASOLVE DE CUNETAS, ALCANTARILLAS Y DERECHO DE VÍA.					
19	<b>Asesoría y atención jurídica para formalización de contratos, convenios, asuntos jurisdiccionales y liberación de derechos vía.</b>	100%	64%	\$ 6,832,230	\$ 3,736,675	55%
	<b>Objetivo:</b>					
	Asesoría y atención jurídica en todos los actos, acciones y documentos que intervenga el Sr. Secretario y sus Direcciones, así como en los requeridos judicialmente. A través de la liberación de derechos de vía con la adquisición de predios para la ejecución de proyectos de obra pública, de la atención de asuntos jurisdiccionales y de la elaboración de convenios y/o contratos en los que interviene la Secretaría.					
	<b>Componentes:</b>					
	Convenios y/o contratos elaborados.	100%	50%			
	Asuntos jurisdiccionales atendidos.	100%	67%			
	Predios adquiridos para liberación de derecho de vía de obra pública.	100%	75%			
20	<b>Planeación del desarrollo urbano, la infraestructura y el ordenamiento territorial del Estado, así como el impulso al desarrollo</b>	107%	58%	\$ 2,973,447,126.4	\$ 928,257,125	31%
	<b>Objetivo:</b>					
	Coadyuvar en el Desarrollo Urbano Ordenado del Estado sistematizando la Planeación Urbano - Territorial, a través de la elaboración de estudios, planes y programas de desarrollo urbano, la coordinación del Consejo de la Zona Metropolitana de Guadalajara, la gestión y promoción del Consejo Estatal de Desarrollo Urbano, la instrumentación del Código Urbano para el Estado de Jalisco y las Gestiones Municipales.					
	<b>Componentes:</b>					
	Gestiones Municipales atendidas.	135%	109%			
	Acuerdos firmados de los Consejos Estatal de Desarrollo Urbano y Directivo del SEIJAL y Fideicomisos de la RCO y D.U.	102%	67%			
	Obras realizadas con recursos del Fondo Metropolitano.	100%	0%			
	Planes, programas, estudios y reportes validados y actualizados.	92%	55%			
	<b>Nota:</b> El incremento del componente de gestiones municipales atendidas, obedece a una constante elevación de peticiones en materia de obras, reportes, tramites y servicios diversos para Autoridades Gubernamentales y Ciudadanía en general.					
21	<b>Programación, Presupuestación, Concursos, Control, Seguimiento, Evaluación y Rendición de Cuentas de la Inversión Pública</b>	132%	74%	\$ 9,443,240	\$ 5,277,479	56%
	<b>Objetivo:</b>					
	Facilitar la formulación, transparencia y ejercicio del presupuesto de inversión pública, así como llevar a cabo en menor tiempo y con mejor calidad los procesos de concursos, licitaciones, contrataciones y trámites de pago, dando seguimiento a indicadores de					

No.	Proyecto / Componente	Cumplimiento de Meta	Avance	Presupuesto Autorizado Inicial	Presupuesto Ejercido*	Porcentaje ejercido**
	gestión y atendiendo las solicitudes de información y de rendición de cuentas, que permitan la evaluación eficaz de la inversión pública. A través de: Informes y documentos elaborados o integrados para la Programación, Presupuestación, Concursos, e Información y Seguimiento de la Obra Pública; Trámites realizados y solicitudes atendidas para la Programación, el Control Presupuestal, la Información y Seguimiento y la Rendición de Cuentas de la obra pública; Trámites validados o autorizados para la Programación y Presupuestación de la obra pública; y Propuestas de mejoramiento de la gestión de la inversión pública implementadas.					
	<b>Componentes:</b>					
	Trámites validados o autorizados.	182%	106%			
	Trámites realizados y solicitudes atendidas.	91%	44%			
	Informes y documentos elaborados o integrados.	123%	71%			
	<b>Nota:</b> Las metas fueron superadas debido al incremento de concursos por invitación, convocatorias y licitaciones públicas, finiquito de expedientes y aumento en la tramitación de los precios unitarios extraordinarios.					
22	<b>Promoción del desarrollo urbano en el Estado</b> <b>Objetivo:</b> Contribuir con la planeación y el desarrollo urbano del Estado, a fin de cumplir con las metas del PED 2030, mediante la coordinación general del ejercicio y la difusión del programa operativo anual de obra pública.	100%	67%	\$ 9,885,720	\$ 8,563,245	87%
	<b>Componentes:</b>					
	Acciones del Programa Operativo Anual de Obra Pública difundido y socializado	100%	67%			
	Informes de Gobierno Anuales y cuatrimestrales elaborados y entregados	100%	67%			
23	<b>Vigilar el cumplimiento de la normatividad y las obligaciones fiscales, administrativas y de obra de la CEA</b> <b>Objetivo:</b> Vigilar, verificar y revisar el control interno que comprende el plan de organización y el conjunto de métodos y medidas adoptadas dentro de la entidad para salvaguardar sus recursos, a través de auditorías y verificaciones administrativas, financieras y operacionales de gasto corriente y de obras y servicios.	104%	68%	\$ 5,974,236	\$ 3,225,940	54%
	<b>Componentes:</b>					
	Auditorías de obras y servicios finiquitadas realizadas.	0%	0%			
	Verificaciones de obras y servicios realizadas.	167%	111%			
	Auditorías administrativas, financieras y operacionales realizadas.	145%	94%			
	<b>Nota:</b> La meta se superó, ya que se han realizado más verificaciones de obras y servicios de las que se tenían programadas.					
<b>Promedio/Total</b>		<b>93%</b>	<b>58%</b>	<b>\$ 3,734,851,454</b>	<b>\$ 1,604,295,963</b>	<b>43%</b>

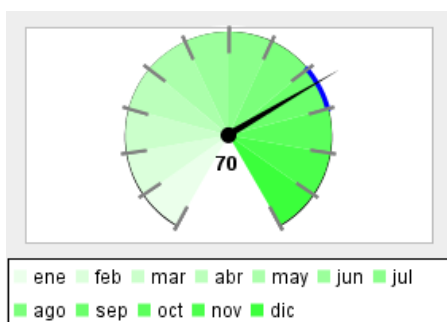
Promedio/Total de proyectos de la dependencia acotado al 100%.

\*Presupuesto ejercido al 31 de Agosto 2011.

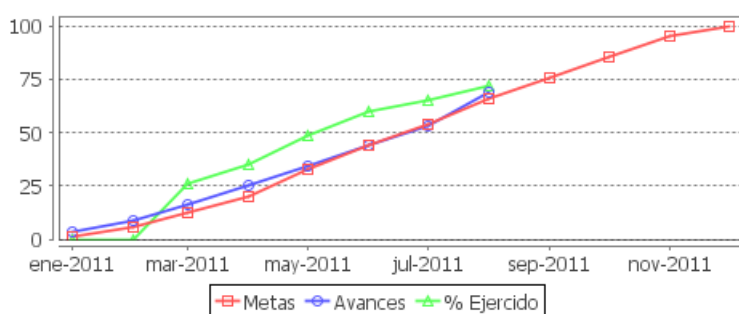
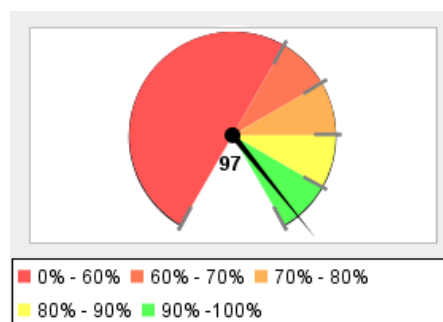
\*\*Con respecto al presupuesto autorizado inicial.

## Secretaría de Promoción Económica

Porcentaje de Avance Promedio



Porcentaje de Cumplimiento de Metas, respecto a lo programado para el corte que se reporta



Resumen Total de Proyectos	
Total de Proyectos	19
Avance General	70%
Cumplimiento de Meta	97%
Presupuesto Ejercido	\$ 563,368,720 (72%)
Presupuesto Autorizado Inicial	\$ 777,216,990

No.	Proyecto / Componente	Cumplimiento de Meta	Avance	Presupuesto Autorizado Inicial	Presupuesto Ejercido*	Porcentaje ejercido**									
1	<p><b>Desarrollo Integral de Proyectos Estratégicos y de Inversión</b></p> <p><b>Objetivo:</b></p> <p>Promover y detonar el desarrollo económico facilitando el uso de los planes de negocio como una guía y herramienta para la toma de decisiones para empresarios, emprendedores e inversionistas y para el Gobierno, en proyectos público-privados, o bien, que desean iniciar un negocio o tienen planes de expansión en su empresa, y con el propósito de solicitar recursos financieros ya sean bancarios, fondos federales, estatales o internacionales, y lograr la puesta en marcha de los proyectos especiales o de inversión en el Estado, a través de: la elaboración, formulación, evaluación y análisis de los estudios y proyectos.</p> <p><b>Componentes:</b></p> <table border="1"> <tr> <td>Expedientes de proyectos integrados</td> <td>100%</td> <td>60%</td> </tr> <tr> <td>Proyectos evaluados</td> <td>129%</td> <td>75%</td> </tr> <tr> <td>Estudios elaborados</td> <td>186%</td> <td>108%</td> </tr> </table> <p><b>Nota:</b> Como los proyectos evaluados dependen de la demanda de los empresarios que se presentan a solicitarlo, en esta ocasión se superó la meta, dando como resultado una cantidad superior de estudios evaluados.</p>	Expedientes de proyectos integrados	100%	60%	Proyectos evaluados	129%	75%	Estudios elaborados	186%	108%	138%	81%	\$ 5,254,740	\$ 2,694,757	51%
Expedientes de proyectos integrados	100%	60%													
Proyectos evaluados	129%	75%													
Estudios elaborados	186%	108%													
2	<p><b>Promoción del Desarrollo Económico de Jalisco</b></p> <p><b>Objetivo:</b></p> <p>Impulsar la generación de un entorno físico, tecnológico, social, ambiental e Institucional propicio para atraer y desarrollar actividades económicas generadoras de riqueza y empleo, impulsando las iniciativas empresariales y proyectos sectoriales y regionales, a través de empresas asesoradas para el desarrollo de productos y ferias, empresas creadas a través de incubadoras y/o aceleradoras, proyectos ejecutivos, comerciales, de inversión, infraestructura y de mejoramiento tecnológico, logístico, ambiental y la inversión productiva impulsada.</p> <p><b>Componentes:</b></p>	102%	63%	\$ 166,119,430	\$ 108,491,806	65%									

No.	Proyecto / Componente	Cumplimiento de Meta	Avance	Presupuesto Autorizado Inicial	Presupuesto Ejercido*	Porcentaje ejercido**
	<p>Proyectos productivos apoyados para incubación, emprendurismo y aceleración de negocios</p> <p>Proyectos productivos apoyados para fomento del comercio en el ámbito internacional</p> <p>Proyectos productivos apoyados para fomento del comercio a nivel nacional</p> <p>Proyectos apoyados para implantación de sistemas de calidad</p> <p><b>Nota:</b> El incremento se debe a que los proyectos contemplados se validaron y apoyaron como se establecen en los convenios y entre las partes involucradas, por lo que algunos han avanzado rápidamente y con anticipación con respecto a lo programado.</p>	73%	44%			
3	<p><b>Planeación Institucional y del Desarrollo Económico</b></p> <p><b>Objetivo:</b></p> <p>Coordinar, desarrollar y difundir documentos que contengan resultados que coadyuven en el fortalecimiento del fomento del desarrollo económico del estado de Jalisco, así como desarrollar y coordinar esquemas de seguimiento que permitan evaluar el cumplimiento de los ejercicios de planeación institucional, a través del análisis estadístico y económico elaborado y la elaboración de documentos de control y seguimiento programático.</p> <p><b>Componentes:</b></p> <p>Reportes de seguimiento programático a los Instrumentos de planeación</p> <p>Sistema de Seguimiento Estratégico creado y operando</p> <p>Anteproyecto de Programa Operativo Anual 2012 Institucional</p>	100%	89%	\$ 4,640,080	\$ 2,840,460	61%
4	<p><b>Mejor cultura de calidad, gestión y mejora en las personas y empresas jaliscienses</b></p> <p><b>Objetivo:</b></p> <p>Contribuir a mejorar la productividad de las empresas jaliscienses mediante capacitación y consultoría en sistemas de gestión y mejora de procesos.</p> <p><b>Componentes:</b></p> <p>Recursos humanos que asisten a conferencias generales</p> <p>Recursos humanos formados en calidad y mejora de procesos</p> <p>Organizaciones evaluadas en su competitividad contra el Modelo Jalisco a la Excelencia</p> <p>Empresas con sistemas de gestión implantados y/o certificados</p> <p><b>Nota:</b> Las empresas con sistemas de gestión la meta no se cumplió derivado a que los recursos no estaban disponibles a tiempo, sin embargo en un par de meses este indicador se regularizará, con la declinación de varias empresas por situación ajenas a SEPROE la meta es inferior en organizaciones evaluadas. En personas formadas y asistentes a talleres el alza es motivado a una mayor afluencia de asistentes</p>	101%	72%	\$ 6,491,800	\$ 4,327,867	67%
5	<p><b>Inteligencia Económica</b></p> <p><b>Objetivo:</b></p> <p>Disponer de elementos de información útiles, veraces, oportunos y suficientes que proporcionen a la sociedad y al gobierno un mejor conocimiento del entorno socioeconómico para impulsar el crecimiento económico y el desarrollo del estado, tales como: Productos estadísticos actualizados, sistemas informáticos actualizados y estudios sectoriales y regionales elaborados.</p>	110%	70%	\$ 10,295,980	\$ 6,863,987	67%

No.	Proyecto / Componente	Cumplimiento de Meta	Avance	Presupuesto Autorizado Inicial	Presupuesto Ejercido*	Porcentaje ejercido**
<b>Componentes:</b>						
	Estudios sectoriales y regionales elaborados	120%	75%			
	Sistemas informáticos actualizados	109%	68%			
	documentos estadísticos actualizados mensualmente	100%	67%			
	<b>Nota:</b> Al incluirse el sistema de información empleojalisco.gob.mx y a la inclusión de Puerto Vallarta y Lagos de Moreno la meta se supero, así como a los dos convenios nuevos a solicitud de los ayuntamientos, dio como resultado que la meta de estudios sectoriales y regionales este por arriba de lo programado.					
6	<b>Fondo Estatal de Ciencia y Tecnología de Jalisco</b>	89%	63%	\$ 300,000,000	\$ 174,999,995	58%
	<b>Objetivo:</b>					
	Impulsar proyectos de investigación, desarrollo tecnológico e innovación a través del fortalecimiento de centros de investigación, instituciones de educación y empresas pertenecientes a cadenas tradicionales y alta tecnología que coadyuven a la formación de recursos humanos altamente especializados, generación de empleos, desarrollo de patentes y prototipos e inversión estatal en cti.					
	<b>Componentes:</b>					
	Empresas beneficiadas por los proyectos apoyados en ciencia, tecnología e innovación	71%	66%			
	Empleos generados por los proyectos apoyados en ciencia, tecnología e innovación	72%	67%			
	Proyectos apoyados en ciencia, tecnología e innovación	111%	86%			
	Red Jalisco Digital	100%	33%			
7	<b>Financiamiento integral a MIPyMES Jaliscienses</b>	86%	50%	\$ 100,000,000	\$ 100,000,000	100%
	<b>Objetivo:</b>					
	Fomentar la creación, el desarrollo y el fortalecimiento de la micro, pequeña y mediana empresa jalisciense a través de créditos, capacitación y consultoría empresarial, permitiendo la consolidación y la generación de más y mejores empleos para el desarrollo económico del Estado.					
	<b>Componentes:</b>					
	Personas capacitadas	105%	59%			
	Empleos Generados y Protegidos	102%	62%			
	Créditos para mujeres emprendedoras	48%	29%			
	Créditos otorgados	87%	51%			
	<b>Nota:</b> Capacitación a más de 26,800 empresarios en el estado. cobertura del 98% de los municipios del estado con créditos. conservación de más de 16,000 empleos. miedo e incertidumbre en los empresarios para invertir o desarrollar nuevos negocios. las solicitantes recurren principalmente a recursos propios y apoyo a familiares, en vez de recurrir a fuentes de financiamiento externas.					
8	<b>Comercialización Artesanal</b>	100%	67%	\$ 4,152,775	\$ 2,751,046	66%
	<b>Objetivo:</b>					
	Incrementar las ventas de los artesanos con la promoción de sus productos artesanales a través de la comercialización en puntos de venta del IAJ ó la participación en ferias y exposiciones locales, nacionales e internacionales que permitan generarles contactos comerciales.					
	<b>Componentes:</b>					

No.	Proyecto / Componente	Cumplimiento de Meta	Avance	Presupuesto Autorizado Inicial	Presupuesto Ejercido*	Porcentaje ejercido**
	Artesanos apoyados en la compra directa de mercancía	99%	71%			
	Artesanos apoyados en la promoción de productos artesanales a través de los medios masivos de comunicación	46%	38%			
	Artesanos apoyados para comercialización de productos en Ferias y Exposiciones	127%	78%			
	Empresas con calidad de exportación capacitadas	126%	80%			
9	<b>Vinculación Artesanal</b> <b>Objetivo:</b> Mejorar la competitividad de los artesanos de Jalisco mediante el desarrollo de productos artesanales innovadores, promocionando la artesanía mediante la certificación de su marca colectiva. <b>Componentes:</b>	100%	66%	\$ 4,375,360	\$ 2,934,378	67%
	Marcas Comerciales registradas	100%	67%			
	Diseño e Innovación de artículos artesanales generados	100%	69%			
	Artesanos capacitados	99%	62%			
10	<b>Apoyo al Fomento al Comercio Exterior del Estado de Jalisco</b> <b>Objetivo:</b> Coadyuvar a que las empresas de Jalisco incrementen sus exportaciones a través de misiones comerciales, ferias internacionales, capacitación en materia de comercio exterior y documentos generados con información de Comercio Exterior. <b>Componentes:</b>	109%	68%	\$ 6,460,930	\$ 4,307,286	67%
	Puntos de venta operando en el extranjero.	100%	0%			
	Empresarios capacitados en comercio exterior.	100%	80%			
	Empresas participantes en ferias internacionales.	109%	98%			
	Empresas participantes en misiones comerciales.	127%	95%			
	<b>Nota:</b> En el verano, la mayoría de las ferias internacionales y misiones comerciales se llevan a cabo en esta época del año, es por ello que el No. de empresas participantes se incrementó por la demanda de estas.					
11	<b>Operación del Consejo Estatal de Ciencia y Tecnología de Jalisco</b> <b>Objetivo:</b> Impulsar, fomentar, coordinar y coadyuvar en el desarrollo de las acciones públicas y privadas relacionadas con el avance de la ciencia y la tecnología en el Estado, a través de proyectos científicos y tecnológicos y la mejora de procesos institucionales. Con el propósito de operar al COECYTJAL de acuerdo a procesos en sistema de calidad y la elaboración continua de reportes administrativos de las actividades realizadas. <b>Componentes:</b>	92%	67%	\$ 8,747,800	\$ 5,831,820	67%
	Inversión adicional al gasto estatal en materia de ciencia, tecnología e innovación (millones de pesos)	84%	67%			
	Reportes administrativos elaborados	100%	67%			
12	<b>Productividad e integración sectorial.</b>	466%	92%	\$ 4,495,420	\$ 3,165,048	70%

No.	Proyecto / Componente	Cumplimiento de Meta	Avance	Presupuesto Autorizado Inicial	Presupuesto Ejercido*	Porcentaje ejercido**											
	<p><b>Objetivo:</b></p> <p>Incrementar las capacidades competitivas de los sectores productivos a través de proyectos estratégicos de fomento y apoyo a empresarios.</p> <p><b>Componentes:</b></p> <table> <tr> <td>Empresas Incubadas</td> <td>100%</td> <td>70%</td> </tr> <tr> <td>Proyectos inductores operados de la Agenda de cultura empresarial</td> <td>100%</td> <td>40%</td> </tr> <tr> <td>Agenda de Cultura Empresarial generada</td> <td>100%</td> <td>100%</td> </tr> <tr> <td>Emprendedores capacitados</td> <td>1564%</td> <td>156%</td> </tr> </table> <p><b>Nota:</b> Se supero ampliamente la meta debido al evento "Jalisco Emprende" realizado en Puerto Vallarta donde asistieron más de 3,000 participantes a las 27 conferencias, 8 talleres, 4 pabellones y 78 stands.</p>	Empresas Incubadas	100%	70%	Proyectos inductores operados de la Agenda de cultura empresarial	100%	40%	Agenda de Cultura Empresarial generada	100%	100%	Emprendedores capacitados	1564%	156%				
Empresas Incubadas	100%	70%															
Proyectos inductores operados de la Agenda de cultura empresarial	100%	40%															
Agenda de Cultura Empresarial generada	100%	100%															
Emprendedores capacitados	1564%	156%															
13	<p><b>Recursos financieros, materiales, humanos e informáticos.</b></p> <p><b>Objetivo:</b></p> <p>Facilitar el cumplimiento de los objetivos de las diferentes áreas de la Seproe a través de implantación de sistemas de gestión de calidad, asegurando la mejora continua en los procesos financiero-administrativos, beneficiando tanto al interior de los organismos de SEPROE como al ciudadano, puesto que los recursos financieros y el acceso a la información serán más eficaces y oportunos</p> <p><b>Componentes:</b></p> <table> <tr> <td>Servidores Públicos capacitados</td> <td>66%</td> <td>66%</td> </tr> <tr> <td>Reportes financieros analizados.</td> <td>100%</td> <td>67%</td> </tr> </table> <p><b>Nota:</b> Derivado a la modificación de fechas para realizar el taller de capacitación a servidores públicos no se logro la meta, sin embargo en el mes de septiembre se prevé alcanzar la meta establecida.</p>	Servidores Públicos capacitados	66%	66%	Reportes financieros analizados.	100%	67%	83%	67%	\$ 15,272,350	\$ 10,325,835	68%					
Servidores Públicos capacitados	66%	66%															
Reportes financieros analizados.	100%	67%															
14	<p><b>Promoción económica regional en el Estado de Jalisco.</b></p> <p><b>Objetivo:</b></p> <p>Integrar expedientes de proyectos productivos municipales de los sectores industria, comercio y servicios con apoyos a fondo perdido a través del CEPE</p> <p><b>Componentes:</b></p> <table> <tr> <td>Funcionarios municipales y empresarios asesorados</td> <td>100%</td> <td>73%</td> </tr> <tr> <td>Expedientes integrados del programa Microjal</td> <td>100%</td> <td>78%</td> </tr> </table>	Funcionarios municipales y empresarios asesorados	100%	73%	Expedientes integrados del programa Microjal	100%	78%	100%	76%	\$ 6,724,340	\$ 3,714,002	55%					
Funcionarios municipales y empresarios asesorados	100%	73%															
Expedientes integrados del programa Microjal	100%	78%															
15	<p><b>Promoción a la inversión.</b></p> <p><b>Objetivo:</b></p> <p>Promover e incentivar la atracción y conservación de inversiones en el Estado de Jalisco, tanto nacionales como extranjeras, a través de proyectos de promoción a la inversión.</p> <p><b>Componentes:</b></p> <table> <tr> <td>Participación en eventos internacionales para promoción de inversiones</td> <td>83%</td> <td>56%</td> </tr> <tr> <td>Proyectos de inversión promovidos.</td> <td>100%</td> <td>64%</td> </tr> </table> <p><b>Nota:</b> Por causas ajenas a SEPROE, el evento internacional programado al cierre del cuatrimestre se canceló y es por ello que la meta establecida no se cumplió.</p>	Participación en eventos internacionales para promoción de inversiones	83%	56%	Proyectos de inversión promovidos.	100%	64%	92%	60%	\$ 9,532,060	\$ 4,939,374	52%					
Participación en eventos internacionales para promoción de inversiones	83%	56%															
Proyectos de inversión promovidos.	100%	64%															
16	<p><b>Mejora regulatoria para la actividad empresarial.</b></p> <p><b>Objetivo:</b></p> <p>Facilitar la apertura y desarrollo de empresas de Jalisco a través de la aplicación de la Ley de Mejora Regulatoria y la implementación de sus herramientas que contribuyan a la reducción del tiempo de apertura de una empresa.</p>	108%	71%	\$ 3,999,490	\$ 2,384,617	60%											



No.	Proyecto / Componente	Cumplimiento de Meta	Avance	Presupuesto Autorizado Inicial	Presupuesto Ejercido*	Porcentaje ejercido**
<b>Componentes:</b>						
	Códigos de barra otorgados	57%	36%			
	Trámites para la apertura de empresas realizados	183%	124%			
	Herramientas de la Ley de Mejora Regulatoria implementadas en el estado de Jalisco.	143%	100%			
	Trámites de gobierno electrónico implementados	50%	25%			
	<b>Nota:</b> Por causas imputables al consultor, el proyecto del trámite electrónico implementado se retrasó, en Octubre se regularizará. La difusión de la Ley de Mejora Regulatoria ha generado más herramientas implementadas. Con la demanda de las empresas, el número de trámites se ha incrementado, los códigos de barra poco a poco han ido en aumento debido a que el recurso se aprobó recientemente					
17	<b>Desarrollo y Promoción Comercial</b>	136%	78%	\$ 4,334,270	\$ 2,267,764	52%
	<b>Objetivo:</b>					
	Incrementar la participación en el mercado interno de México, de los productos y servicios hechos en Jalisco, a través de asesorar a la MIPYME jalisciense para vincularle con servicios de SEPROE, y de otras instancias de los gobiernos tanto federal, estatal como municipal, así como de instituciones de impulso a la empresa, que les ayuden a mejorar sus capacidades, oportunidades y competitividad comercial.					
	<b>Componentes:</b>					
	Empresas MIPYMES con participación en exposiciones nacionales	110%	75%			
	Puntos de promoción y difusión de productos hechos en Jalisco	75%	45%			
	Enlaces y/o encadenamientos comerciales generados	157%	92%			
	Documentos de investigación de nuevos nichos de comercio interior	200%	100%			
	<b>Nota:</b> Derivado de la demanda de los empresarios se concluyeron dos de los estudios programados para 2011, se logró concluir las negociaciones para realizar enlaces con 5 cadenas comerciales más. Seguimos en franca recuperación en el pabellón digital en el cual se instaló en 3 eventos. Se superó la meta ya que se realizaron 5 eventos contando con la participación de 164 empresas.					
18	<b>Dirección del Instituto de la Artesanía</b>	131%	49%	\$ 7,002,565	\$ 4,668,376	67%
	<b>Objetivo:</b>					
	Mejorar la operación del IAJ a través de la capacitación del personal y la actualización de perfiles de puestos.					
	<b>Componentes:</b>					
	Manuales de perfil de puestos actualizado	100%	0%			
	Personal del Instituto con Capacitación	162%	98%			
	<b>Nota:</b> Derivado a la demanda por realizar una capacitación integral al personal del Instituto, generó que la meta se haya superado a los programado en este cuatrimestre.					
19	<b>Incentivos a la inversión productiva y generación de empleos</b>	115%	92%	\$ 109,317,600	\$ 115,860,303	106%
	<b>Objetivo:</b>					
	Fomentar y promover el desarrollo económico del estado generando las condiciones necesarias que propicien la inversión productiva nacional y/o extranjera a través del apoyo a proyectos que incrementen la infraestructura productiva en el Estado y permitan la generación y conservación de empleos.					
	<b>Componentes:</b>					
	Empleos generados	130%	108%			

No.	Proyecto / Componente	Cumplimiento de Meta	Avance	Presupuesto Autorizado Inicial	Presupuesto Ejercido*	Porcentaje ejercido**
	Proyectos productivos apoyados con incentivos	100%	75%			
	<b>Nota:</b> Debido a la captación de proyectos estratégicos y Proyectos Productivos, los cuales se atienden según la demanda propia de los empresarios, se logró llegar a 15 proyectos productivos, lo que nos refleja una generación de superior a lo programado en empleos nuevos.					
	<b>Promedio/Total</b>	<b>93%</b>	<b>69%</b>	<b>\$ 777,216,990</b>	<b>\$ 563,368,720</b>	<b>72%</b>

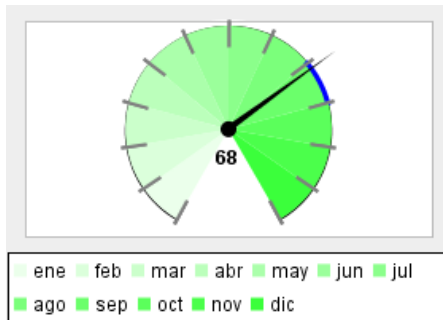
Promedio/Total de proyectos de la dependencia acotado al 100%.

\*Presupuesto ejercido al 31 de Agosto 2011.

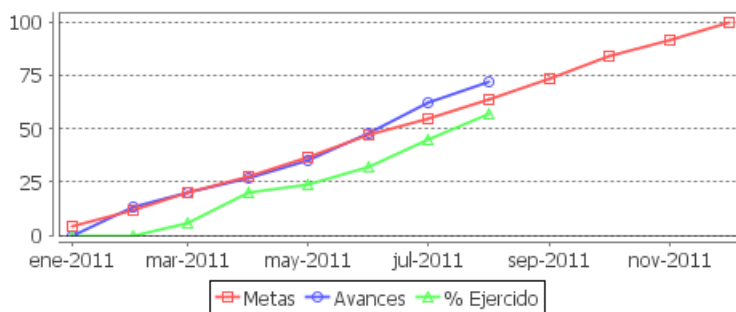
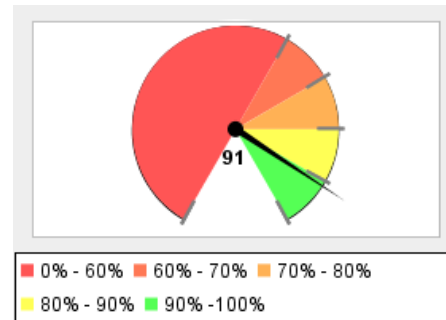
\*\*Con respecto al presupuesto autorizado inicial.

## Secretaría de Turismo

Porcentaje de Avance Promedio



Porcentaje de Cumplimiento de Metas, respecto a lo programado para el corte que se reporta



Resumen Total de Proyectos	
Total de Proyectos	11
Avance General	68%
Cumplimiento de Meta	91%
Presupuesto Ejercido	\$ 148,470,965 (58%)
Presupuesto Autorizado Inicial	\$ 255,277,542

No.	Proyecto / Componente	Cumplimiento de Meta	Avance	Presupuesto Autorizado Inicial	Presupuesto Ejercido*	Porcentaje ejercido**
1	<p><b>Difusión de las actividades de Setujal</b></p> <p><b>Objetivo:</b></p> <p>Dar a conocer a la opinión pública las actividades de la dependencia a través de: Síntesis Informativa realizadas, Entrevistas en medios de comunicación realizadas, Boletines informativos realizados, Ruedas de prensa y recorridos turísticos realizados.</p> <p><b>Componentes:</b></p> <ul style="list-style-type: none"> <li>Ruedas de prensa y recorridos turísticos realizados</li> <li>Boletines informativos realizados</li> <li>Entrevistas en medios de comunicación realizadas</li> <li>Informes de síntesis informativas realizadas</li> </ul>	107%	71%	\$ 1,338,940	\$ 903,231	67%
2	<p><b>Mantenimiento y conservación de equipo de cómputo, software e infraestructura tecnológica</b></p> <p><b>Objetivo:</b></p> <p>Mantenimiento y soporte técnico en informática a los usuarios de la dependencia a través de: servicios de mantenimiento correctivo y preventivo realizado, servicios de mantenimiento de conservación a telecomunicaciones realizados ,reportes de Servicios de mantenimiento de conservación a telecomunicaciones realizados y actualización realizados a herramientas de software.</p> <p><b>Componentes:</b></p> <ul style="list-style-type: none"> <li>Servicios de mantenimiento y de actualización realizado a herramientas de software</li> </ul>	100%	69%	\$ 1,194,285	\$ 798,981	67%

No.	Proyecto / Componente	Cumplimiento de Meta	Avance	Presupuesto Autorizado Inicial	Presupuesto Ejercido*	Porcentaje ejercido**
	Reportes de Servicios de mantenimiento de conservación a telecomunicaciones realizados	100%	67%			
	Servicios de mantenimiento correctivo y preventivo realizados	100%	64%			
3	<b>Estudios de mercado e inventarios de la oferta turística.</b> <b>Objetivo:</b> Generar los indicadores estadísticos y de información del sector para la toma de decisiones, a través de: Reporte de resultados realizado del perfil del turista, reporte de resultados de la investigación del cuestionario hotelero, reporte actualizado de información de sitios turísticos y reportes de movilidad aérea, terrestre y marítima realizados.	93%	61%	\$ 1,326,940	\$ 1,136,212	86%
	<b>Componentes:</b> Reportes de movilidad aérea, terrestre y marítima realizados	100%	67%			
	Reporte realizados y actualizado de información de sitios turísticos, actividades internas e integración del anuario estadístico	120%	75%			
	Reporte de resultados de la investigación del cuestionario hotelero y datatur realizados	100%	67%			
	Reporte de resultados realizado del perfil del turista	50%	33%			
4	<b>Grandes Eventos</b> <b>Objetivo:</b> Consolidar a Jalisco como destino de grandes eventos en México, y en este 2011 brindar el apoyo total a los Juegos Panamericanos para lograr la participación de la sociedad en esta justa deportiva, así como realización de eventos especiales rumbo a juegos Panamericanos tanto a nivel local, como Nacional a través de: Programa de Eventos en el Estado y Reconocimientos entregados a Jaliscienses distinguidos (Galardón del embajador turístico de Jalisco).	160%	111%	\$ 41,500,000	\$ 40,775,948	98%
	<b>Componentes:</b> Reconocimientos entregados a jaliscienses distinguidos (Galardón del embajador turístico de Jalisco )	100%	100%			
	Eventos realizados	220%	122%			
5	<b>Planeación y Desarrollo Turístico</b> <b>Objetivo:</b> Realizar la planeación del desarrollo de las Rutas Turísticas, Grandes Destinos de Jalisco, así como de los Juegos Panamericanos, con un enfoque integral para promover el desplazamiento turístico, una mayor diversidad en la oferta y planta turística, fomentar las economías a escala y una mayor apertura a los mercados locales con el objetivo de generar divisas y empleos permanentes, a través de Estudios y Proyectos de Desarrollo Turístico realizados, Inversión Pública Federal Gestionada para obra, Personas Capacitadas, así como personal capacitado hacia Juegos Panamericanos.	142%	67%	\$ 42,936,861.49	\$ 19,461,985	45%
	<b>Componentes:</b> Personal Capacitado hacia Juegos Panamericanos	93%	63%			
	Inversión Pública Federal Gestionada para obra	286%	73%			
	Estudios y proyectos de desarrollo turístico	90%	60%			
	Propuestas de productos turísticos apoyadas	100%	70%			

No.	Proyecto / Componente	Cumplimiento de Meta	Avance	Presupuesto Autorizado Inicial	Presupuesto Ejercido*	Porcentaje ejercido**
6	<b>Turismo de Puerto Vallarta</b> <b>Objetivo:</b> Contribuir a lograr mayor poder adquisitivo en las familias de Puerto Vallarta por medio del desarrollo económico y la generación de empleos, incrementando la inversión productiva nacional y extranjera. a través de :Actividades promocionales nacionales e internacionales y la atención a inversionistas y visitantes distinguidos. <b>Componentes:</b>	103%	68%	\$ 3,516,110	\$ 2,282,247	65%
	Inversionistas y visitantes distinguidos atendidos .	104%	68%			
	Eventos de proyeccion Nacional e Internacional apoyados	102%	67%			
7	<b>Conducción del Desarrollo Turístico del Estado</b> <b>Objetivo:</b> Promover y fomentar el desarrollo Turístico sustentable del Estado de Jalisco, así como difundir sus acciones a través: Acuerdos firmados,solicitudes ciudadanas atendidas,derrama económica captada y los Reportes generados de acuerdo al avance del Museo de Arte , con miras a los Juegos Panamericanos 2011. <b>Componentes:</b>	95%	62%	\$ 58,791,865.15	\$ 9,496,622	16%
	Derrama económica captada	98%	65%			
	Solicitudes ciudadanas atendidas	138%	97%			
	Acuerdos especializados firmados	50%	25%			
8	<b>Promoción a la Inversión Turística</b> <b>Objetivo:</b> Incrementar la inversión privada en el sector turístico en Jalisco a través de : Proyectos de Inversión turística privada captados y captación de Inversión turística privada en el estado de Jalisco. <b>Componentes:</b>	170%	111%	\$ 2,871,530	\$ 1,202,075	42%
	Inversión Turística Privada captada por el estado de Jalisco	199%	133%			
	Proyectos de Inversión turística privada captados	140%	88%			
9	<b>Soporte legal Jurídico de la Secretaria de Turismo</b> <b>Objetivo:</b> Con motivo de la realización de los XVI Juegos Panamericanos 2011, brindar soporte legal y transparencia en las acciones en que interviene la secretaria asegurando la calidad de los servicios turísticos a través de: 1.-Prestadores de Servicios Turísticos verificados y normalizados ,2.-Constancias de inscripción al Registro Nacional de Turismo otorgadas,3.-Instrumentos Jurídicos Formalizados,4.-Foros Regionales o talleres de Difusión de la Normatividad Turística realizados <b>Componentes:</b>	79%	61%	\$ 1,668,710	\$ 755,940	45%
	Foros Regionales o Talleres de Difusión de la Normatividad Turística realizados	83%	83%			
	Instrumentos Jurídicos Formalizados	83%	58%			
	Constancias de inscripción al Registro Nacional de Turismo otorgadas	82%	59%			
	Prestadores de Servicios Turísticos verificados y normalizados .	67%	45%			
10	<b>Administración de los recursos de la Secretaria</b> <b>Objetivo:</b>	104%	73%	\$ 11,182,635	\$ 6,116,232	55%

No.	Proyecto / Componente	Cumplimiento de Meta	Avance	Presupuesto Autorizado Inicial	Presupuesto Ejercido*	Porcentaje ejercido**
	<p>Administrar y eficientar los recursos económicos, materiales, humanos, tecnológicos y de información, bajo un marco jurídico que permita fortalecer los procesos para el desarrollo de la Dependencia a través de: Expedientes del personal actualizados, Paquetes entregados a finanzas de comprobaciones de gastos, Personas Capacitadas y Requisiciones atendidas por el Área Administrativa.</p> <p><b>Componentes:</b></p> <p>Requisiciones atendidas por el Área Administrativa. 89% 71%</p> <p>Personas Capacitadas 109% 80%</p> <p>Paquetes entregados a finanzas de comprobaciones de gastos 118% 79%</p> <p>Expedientes del personal actualizados 100% 60%</p>					
11	<p><b>Jalisco es México</b></p> <p><b>Objetivo:</b></p> <p>Promoción de los destinos turísticos del Estado de Jalisco a través de, Eventos Promocionales Nacionales e Internacionales realizados, Convenios cooperativos firmados para campañas de promoción de los destinos del estado, Turistas atendidos en los módulos de información de la Secretaría, Grupos de turistas nacionales e internacionales atendidos</p> <p><b>Componentes:</b></p> <p>Grupos de turistas nacionales e internacionales atendidos 50% 32%</p> <p>Eventos Promocionales Nacionales e Internacionales realizados 9% 7%</p>	30%	20%	\$ 88,949,665.78	\$ 65,541,491	74%
<b>Promedio/Total</b>		<b>88%</b>	<b>68%</b>	<b>\$ 255,277,542</b>	<b>\$ 148,470,965</b>	<b>58%</b>

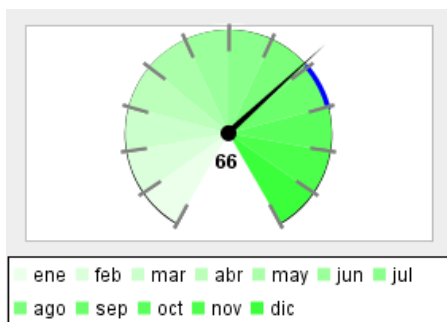
Promedio/Total de proyectos de la dependencia acotado al 100%.

\*Presupuesto ejercido al 31 de Agosto 2011.

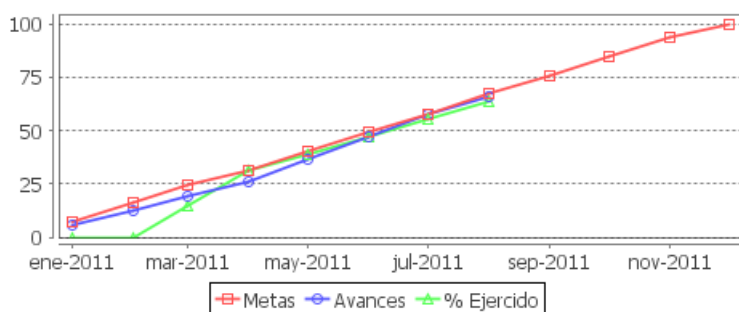
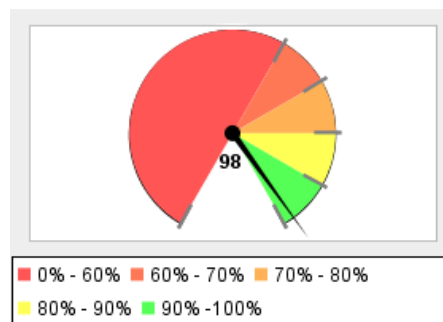
\*\*Con respecto al presupuesto autorizado inicial.

## Secretaría del Trabajo y Previsión Social

Porcentaje de Avance Promedio



Porcentaje de Cumplimiento de Metas, respecto a lo programado para el corte que se reporta



Resumen Total de Proyectos	
Total de Proyectos	5
Avance General	66%
Cumplimiento de Meta	98%
Presupuesto Ejercido	\$ 158,254,665 (64%)
Presupuesto Autorizado Inicial	\$ 246,096,170

No.	Proyecto / Componente	Cumplimiento de Meta	Avance	Presupuesto Autorizado Inicial	Presupuesto Ejercido*	Porcentaje ejercido**
1	<p><b>Impartición de Justicia Laboral en Conflictos Individuales</b></p> <p><b>Objetivo:</b></p> <p>Fomentar la estabilidad de quienes trabajan, así como de las fuentes de empleo en el Estado de Jalisco mediante la resolución de los juicios laborales.</p> <p><b>Componentes:</b></p> <p>Primer audiencia señalada en juicio laboral individual      92%      65%</p> <p>Juicios laborales resueltos vía jurisdiccional y/o conciliatoria.      105%      69%</p> <p><b>Nota:</b> Se cumplió y supero la meta en juicios laborales resueltos gracias a las buenas practicas en materia de capacitación y compromiso de los funcionarios del área, en relación a las Primeras audiencias señaladas en juicio laboral, no se alcanzó la meta debido a la reducción de demandas recibidas en materia laboral, lo cual es benéfico para el Estado ya que se contribuye a la estabilidad social.</p>	99%	67%	\$ 99,975,380	\$ 61,213,103	61%
2	<p><b>Asesoría y Vigilancia en el Cumplimiento de las Normas Laborales y en materia de Seguridad e Higiene</b></p> <p><b>Objetivo:</b></p> <p>Vigilar el cumplimiento de la normatividad laboral y en materia de Seguridad e Higiene a través de inspecciones, verificaciones y apercibimientos a los centros de trabajo, con lo que se requiere el cumplimiento de las normas y leyes en la materia. Apoyando de manera directa con capacitación en materia de seguridad e higiene y con la expedición de certificaciones familiares en los centros de trabajo en los que proceda.</p> <p><b>Componentes:</b></p> <p>Certificaciones familiares emitidas a centros de trabajos      120%      82%</p>	99%	68%	\$ 16,071,830	\$ 9,875,286	61%

No.	Proyecto / Componente	Cumplimiento de Meta	Avance	Presupuesto Autorizado Inicial	Presupuesto Ejercido*	Porcentaje ejercido**
	Patrones y trabajadores capacitados en materia de Seguridad e Higiene	109%	76%			
	Inspecciones y verificaciones en materia de prestaciones laborales a los centros de trabajo	72%	49%			
	Inspecciones, verificaciones y apercibimientos a los centros de trabajo en materia de Seguridad e Higiene	95%	63%			
	<b>Nota:</b> No se cumplió con las metas de inspecciones laborales y de seguridad e higiene, ya que el personal de ambas áreas apoyaron en la logística de un foro que se llevo a cabo en la ZMG en el mes de marzo y por realizar operativos al interior del Estado que requieren atención especial por la carencia de conocimientos de las normas, cumpliendo y superando las metas de los demás componentes del proyecto.					
3	<b>Procuración de Justicia Laboral</b> <b>Objetivo:</b> Eficientar la asesoría otorgada a los ciudadanos y sindicatos para llevar a cabo la procuración de justicia en materia laboral, mediante asesoría legal y celebración de conciliaciones administrativas para poner fin al conflicto entre trabajadores y patrones. <b>Componentes:</b>	97%	66%	\$ 14,422,600	\$ 8,795,264	61%
	Personas asesoradas en materia laboral	111%	76%			
	Trabajadores indemnizados como consecuencia favorable de una conciliación ya sea de forma administrativa (extrajudicial) o dentro de un procedimiento jurídico laboral.	96%	66%			
	Conciliaciones Administrativas que ponen fin a conflictos laborales entre trabajador y patrón.	84%	57%			
4	<b>Programa Estatal de Apoyo a Desempleados y Subempleados</b> <b>Objetivo:</b> Apoyar y asesorar a desempleados y subempleados en la consecución de un empleo digno a través de la colocación de las personas en un puesto de trabajo, becas de capacitación para el trabajo, personas autoempleadas y personas apoyadas en su movilidad laboral agrícola y/o industrial y de servicios. <b>Componentes:</b>	96%	64%	\$ 82,374,100	\$ 56,467,804	69%
	Personas apoyadas para su movilidad laboral agrícola y/o industrial y servicios	82%	55%			
	Personas beneficiadas con subsidios al Autoempleo	68%	45%			
	Becas de capacitación para un empleo otorgadas	97%	65%			
	Personas colocadas en un puesto de trabajo	136%	90%			
	<b>Nota:</b> Se ha cumplido y superado la meta respecto a personas colocadas en un puesto de trabajo, en cuanto a los demás componentes que integran el presente proyecto no ha sido posible alcanzar la proyección ya que las metas fueron proyectadas en base al año 2010, y en el actual año hubo una reducción presupuestal que afecta el cumplimiento de los objetivos planteados.					
5	<b>Apoyo administrativo a las áreas.</b> <b>Objetivo:</b> Mejorar la gestión administrativa en la dependencia a través de capacitación del personal en materia especializada e institucional, además de actualizar los sistemas de trabajo. <b>Componentes:</b>	107%	65%	\$ 33,252,260	\$ 21,903,209	66%



No.	Proyecto / Componente	Cumplimiento de Meta	Avance	Presupuesto Autorizado Inicial	Presupuesto Ejercido*	Porcentaje ejercido**
	Reportes financieros entregados	100%	67%			
	Personal capacitado en materia institucional	46%	34%			
	Personal capacitado en materia especializada	175%	95%			
	<b>Nota:</b> Se ha cumplido y superado la meta respecto a personal capacitado en materia especializada gracias a las estrategia de profesionalización de los funcionarios, en materia institucional se dificulta la capacitación ya que se imparte en horario de trabajo; y en cuanto a lo reportes financieros su cumple conforme a lo programado.					
<b>Promedio/Total</b>		<b>90%</b>	<b>66%</b>	<b>\$ 246,096,170</b>	<b>\$ 158,254,665</b>	<b>64%</b>

Promedio/Total de proyectos de la dependencia acotado al 100%.

\*Presupuesto ejercido al 31 de Agosto 2011.

\*\*Con respecto al presupuesto autorizado inicial.



**DESARROLLO  
SOCIAL**

**INFORME DE SEGUIMIENTO  
Y EVALUACIÓN DE LOS  
PROGRAMAS OPERATIVOS  
ANUALES 2011**

**SEGUNDO CUATRIMESTRE**

**Mayo - Agosto**

**JALISCO**

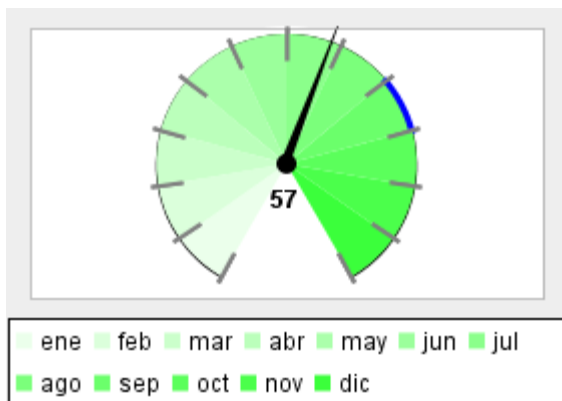


**DESARROLLO  
SOCIAL**

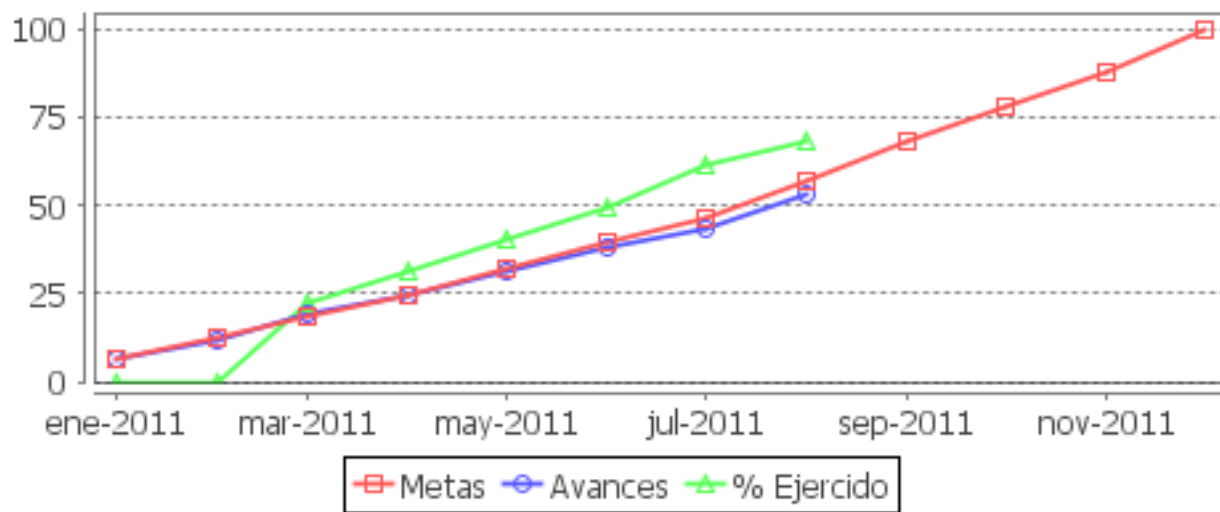
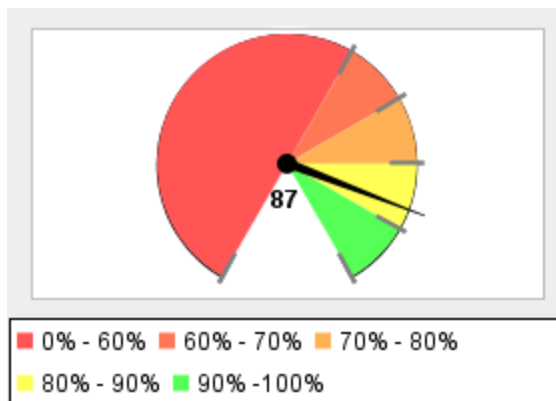


## Desarrollo Social

Porcentaje de Avance Promedio



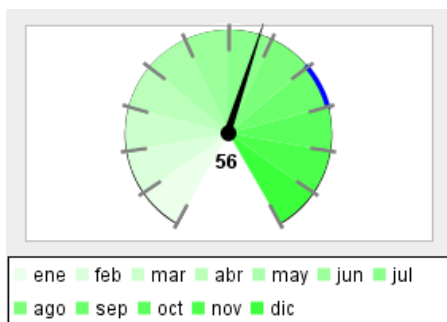
Porcentaje de Cumplimiento de Metas, respecto a lo programado para el corte que se reporta



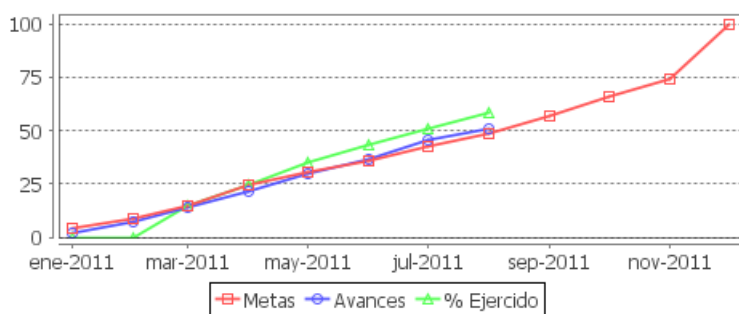
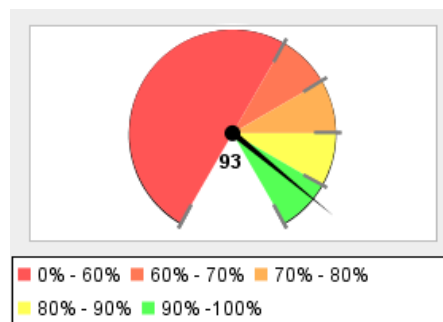
Resumen Total de Proyectos	
Total de Proyectos	146
Avance General	57%
Cumplimiento de Meta	87%
Presupuesto Ejercido	\$ 25,219,286,930 (70%)
Presupuesto Autorizado Inicial	\$ 36,210,879,471
Total de Dependencias	5

## Secretaría de Cultura

Porcentaje de Avance Promedio



Porcentaje de Cumplimiento de Metas, respecto a lo programado para el corte que se reporta



Resumen Total de Proyectos	
Total de Proyectos	13
Avance General	56%
Cumplimiento de Meta	93%
Presupuesto Ejercido	\$ 220,482,893 (59%)
Presupuesto Autorizado Inicial	\$ 373,390,410

No.	Proyecto / Componente	Cumplimiento de Meta	Avance	Presupuesto Autorizado Inicial	Presupuesto Ejercido*	Porcentaje ejercido**
1	<b>Difusión y promoción de la arqueología, antropología e historia en el Estado</b> <b>Objetivo:</b> Incrementar la difusión y promoción de la arqueología, antropología e historia en el Estado, a través de investigaciones de conservación del patrimonio, talleres, diplomados, jornadas, cursos y excursiones. <b>Componentes:</b> Excursiones realizadas. Talleres, diplomados, jornadas y cursos realizados. Investigaciones de conservación del patrimonio realizadas.	127%	43%	\$ 1,051,800	\$ 701,140	67%
2	<b>Exposiciones de alto impacto en el Instituto Cultural Cabañas</b> <b>Objetivo:</b> Preservar y difundir la cultura a través del Instituto Cultural Cabañas, a través de actividades culturales, recorridos guiados, exposiciones y conferencias. <b>Componentes:</b> Recorridos guiados realizados. Actividades culturales realizadas.	71%	47%	\$ 13,276,000	\$ 9,746,945	73%
3	<b>Dirección y producción de programas de radio y televisión</b> <b>Objetivo:</b> Contribuir al desarrollo y fomento de la cultura, a través de producciones de radio y televisión.	157%	105%	\$ 29,706,000	\$ 19,803,924	67%

No.	Proyecto / Componente	Cumplimiento de Meta	Avance	Presupuesto Autorizado Inicial	Presupuesto Ejercido*	Porcentaje ejercido**
<b>Componentes:</b>						
	Producción de programas de radio y televisión.	100%	67%			
	Programas de radio y televisión transmitidos.	214%	143%			
4	<b>Operación de la Orquesta Filarmónica de Jalisco</b> <b>Objetivo:</b> Promoción de las bellas artes, a través de conciertos didácticos, especiales y de temporada.	99%	61%	\$ 28,119,128	\$ 18,746,000	67%
<b>Componentes:</b>						
	Conciertos de temporada realizados.	87%	67%			
	Conciertos especiales realizados.	144%	50%			
	Conciertos didácticos realizados.	67%	67%			
5	<b>Ruta arqueológica</b> <b>Objetivo:</b> Restaurar y conservar zonas arqueológicas en el estado de Jalisco.	100%	0%	\$ 14,000,000	\$ 7,075	0%
<b>Componentes:</b>						
	Zonas arqueológicas rescatadas.	100%	0%			
6	<b>Jalisco en la cultura</b> <b>Objetivo:</b> Contribuir en el fomento, difusión y vinculación de proyectos culturales de alto impacto, que se genera desde los municipios del Estado, a través de eventos culturales y obras de infraestructura cultural.	82%	23%	\$ 52,919,913	\$ 1,891,229	4%
<b>Componentes:</b>						
	Obras de infraestructura cultural realizadas.	100%	0%			
	Eventos culturales realizados.	63%	45%			
7	<b>Operación del Consejo Estatal para la Cultura y las Artes</b> <b>Objetivo:</b> Apoyar los programas avalados por los integrantes del Consejo y sus Comisiones especializadas en cada área de la cultura, a través de becas otorgadas y programas para el fomento al libro y la lectura.	100%	101%	\$ 2,359,731	\$ 1,909,778	81%
<b>Componentes:</b>						
	Programas apoyados para el fomento al libro y la lectura.	100%	91%			
	Becas otorgadas.	100%	110%			
8	<b>Administración cultural</b> <b>Objetivo:</b> Administrar de manera óptima los recursos que se distribuyen a todas las áreas de la Secretaría de Cultura.	156%	107%	\$ 48,643,150	\$ 29,116,862	60%
<b>Componentes:</b>						
	Paquetes entregados a la Secretaría de Finanzas para su revolvencia presupuestal.	74%	44%			

No.	Proyecto / Componente	Cumplimiento de Meta	Avance	Presupuesto Autorizado Inicial	Presupuesto Ejercido*	Porcentaje ejercido**
	Personal capacitado en los talleres impartidos por la Secretaría de Administración.	238%	169%			
9	<b>Conservación del patrimonio cultural del Estado</b> <b>Objetivo:</b> Preservar las diferentes manifestaciones culturales del Patrimonio del estado de Jalisco, a través de bienes de patrimonio artístico restaurado, investigaciones y publicación de títulos culturales.. <b>Componentes:</b>	67%	0%	\$ 42,733,426	\$ 35,665,442	83%
	Títulos culturales editados, producidos y difundidos.	0%	0%			
	Investigaciones realizadas del patrimonio cultural de Jalisco.	100%	0%			
	Bienes del patrimonio artístico restaurados.	100%	0%			
10	<b>Actividades artístico culturales en el Estado</b> <b>Objetivo:</b> Contribuir con la calidad de vida de los jaliscienses, gracias al acceso a las actividades culturales y las artes en sus diferentes disciplinas, a través de eventos artístico-culturales, apoyos entregados en profesionalización artística y cultural, festivales estratégicos y de innovación y eventos de promoción cultural y formación de públicos. <b>Componentes:</b>	111%	71%	\$ 21,474,536	\$ 13,776,282	64%
	Eventos de promoción cultural y formación de públicos realizados.	97%	64%			
	Festivales estratégicos y de innovación realizados.	100%	64%			
	Apoyos entregados en la profesionalización artística y cultural.	135%	86%			
	Eventos artístico-culturales realizados.	112%	70%			
11	<b>Divulgación de actividades artístico culturales en Jalisco</b> <b>Objetivo:</b> Difundir mensualmente las actividades culturales, a través de boletines informativos y campañas de difusión cultural. <b>Componentes:</b>	113%	75%	\$ 1,381,708	\$ 1,000,949	72%
	Boletines informativos publicados.	123%	82%			
	Revista mensual publicada	75%	50%			
	Boletines informativos realizados.	142%	94%			
12	<b>Impulso a la creatividad, la lectura y la formación de públicos</b> <b>Objetivo:</b> Fomentar, difundir y vincular las expresiones culturales en el estado de Jalisco, a través de la coordinación entre los municipios, estado y federación. <b>Componentes:</b>	97%	60%	\$ 60,949,773	\$ 41,877,647	69%
	Eventos realizados en los municipios.	29%	18%			
	Talleres de formación artística realizados.	162%	162%			
	Becas otorgadas.	100%	0%			

No.	Proyecto / Componente	Cumplimiento de Meta	Avance	Presupuesto Autorizado Inicial	Presupuesto Ejercido*	Porcentaje ejercido**
13	<p><b>Consolidar el impulso institucional de cultural y las artes en el Estado</b></p> <p><b>Objetivo:</b></p> <p>Difundir y promocionar la cultura y las artes en el estado de Jalisco.</p> <p><b>Componentes:</b></p> <p>Eventos culturales realizados.</p> <p>Becas otorgadas.</p> <p>Premios y reconocimientos otorgados.</p>	99%	48%	\$ 56,775,245	\$ 46,239,619	81%
<b>Promedio/Total</b>		<b>87%</b>	<b>50%</b>	<b>\$ 373,390,410</b>	<b>\$ 220,482,893</b>	<b>59%</b>

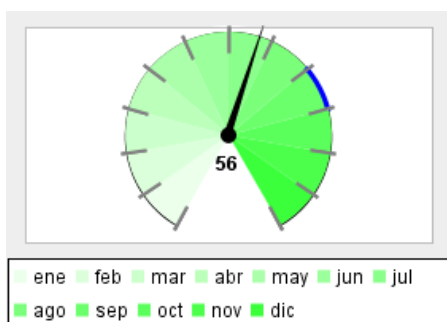
Promedio/Total de proyectos de la dependencia acotado al 100%.

\*Presupuesto ejercido al 31 de Agosto 2011.

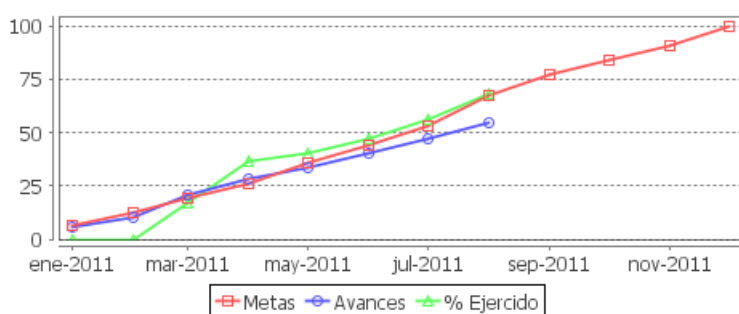
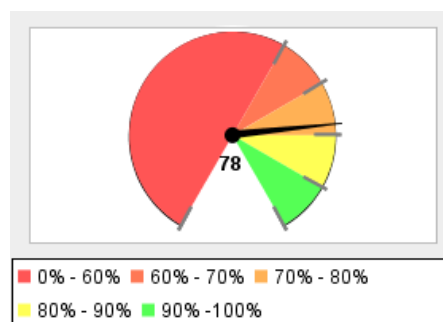
\*\*Con respecto al presupuesto autorizado inicial.

## Secretaría de Desarrollo Humano

Porcentaje de Avance Promedio



Porcentaje de Cumplimiento de Metas, respecto a lo programado para el corte que se reporta



Resumen Total de Proyectos	
Total de Proyectos	26
Avance General	56%
Cumplimiento de Meta	78%
Presupuesto Ejercido	\$ 909,472,899 (71%)
Presupuesto Autorizado Inicial	\$ 1,289,856,627

No.	Proyecto / Componente	Cumplimiento de Meta	Avance	Presupuesto Autorizado Inicial	Presupuesto Ejercido*	Porcentaje ejercido**
1	<p><b>Creación de Centros de capacitación SUPERA y CANDI por la Familia para un mejor futuro</b></p> <p><b>Objetivo:</b></p> <p>Mejorar la calidad de vida de niños y jóvenes del Estado de Jalisco en condición de vulnerabilidad a través de la atención que se les brinde en los Centros Cien corazones y SUPERA construídos.</p> <p><b>Componentes:</b></p> <ul style="list-style-type: none"> <li>Centros Supera en construcción ( 1ra Etapa) 100% 0%</li> <li>Centros Supera construídos 0% 0%</li> <li>Niños con discapacidad intelectual atendidos en el Centro Cien Corazones 0% 0%</li> <li>Centro Cien Corazones construído y operando 0% 0%</li> </ul> <p><b>Nota:</b> Cien Corazones: Dos motivos fundamentales en el retraso: uno obedece a la tardanza de más de 3 meses en obtener la licencia de construcción. El segundo a que la constructora de la estructura tuvo un retraso de 5 semanas debido a que surgieron algunos imprevistos. SUPERA: Huejuquilla termina la obra en septiembre de 2011. Cuatitlán y Atotonilco se espera concluyan en diciembre.</p>	25%	0%	\$ 51,500,000	\$ 0	0%
2	<p><b>Apoyos con capacitación a personas de bajos o nulos ingresos (Centros de Capacitación para el Trabajo).</b></p> <p><b>Objetivo:</b></p> <p>Proporcionar capacitación de calidad para desarrollar un alto potencial en nuestros alumnos, de manera que puedan emplearse o auto-emplearse en el menor tiempo posible. Lo anterior a un bajo costo o exento de todo pago, si el estudio económico que se le practica, así lo amerita.</p>	118%	91%	\$ 6,951,100	\$ 5,213,335	75%



No.	Proyecto / Componente	Cumplimiento de Meta	Avance	Presupuesto Autorizado Inicial	Presupuesto Ejercido*	Porcentaje ejercido**
<b>Componentes:</b>						
	Personas capacitadas en los Centros de Capacitación para el Trabajo	136%	82%			
	Cursos o talleres impartidos en los centros de capacitación para el trabajo	100%	100%			
3	<b>Apoyos a organismos de la sociedad civil, a través del Instituto Jalisciense de Asistencia Social</b> <b>Objetivo:</b> Mejorar la calidad de vida de los menores con programas realizados a través de las asociaciones: Organismo de Nutrición Infantil y a la Casa Hogar del Buen pastor.	105%	70%	\$ 556,900	\$ 417,697	75%
<b>Componentes:</b>						
	Niños atendidos por la Casa Hogar del Buen pastor.	100%	67%			
	Niños atendidos por el Organismo de Nutrición Infantil.	109%	73%			
4	<b>Apoyos a organismos de personas invidentes en el Estado de Jalisco</b> <b>Objetivo:</b> Apoyar a las personas invidentes para que logren integrarse a la sociedad, a través de programas y proyectos de capacitación, para con esto mejorar su calidad de vida.	108%	72%	\$ 172,200	\$ 129,174	75%
<b>Componentes:</b>						
	Apoyos a Grupos de invidentes en el estado de Jalisco	115%	76%			
	Apoyos a organismos de la Sociedad Civil que agrupan a personas invidentes	100%	67%			
5	<b>Atención a personas con problemas económicos con necesidad de servicios funerarios Salas de Velación</b> <b>Objetivo:</b> Prestar apoyo en servicios funerarios a grupos vulnerables y población en general.	33%	22%	\$ 2,080,900	\$ 1,560,700	75%
<b>Componentes:</b>						
	Servicios funerarios otorgados a personas con problemas económicos	66%	44%			
	Servicios funerarios gratuitos otorgados a personas de bajos o nulos ingresos económicos	0%	0%			
6	<b>Atención a personas con problemas psicológicos en áreas específicas (Centro de Terapias Especiales)</b> <b>Objetivo:</b> Proporcionar atención psicológica, en las áreas específicas de lenguaje, aprendizaje, conducta etc. y estimulación temprana, así como evaluaciones psicológicas. Atendiendo también a población adulta en forma individual, grupal y familiar. Otorgando así un beneficio a personas de escasos recursos económicos, para que en el menor tiempo posible se integre a la vida escolar y social.	59%	40%	\$ 844,700	\$ 633,524	75%
<b>Componentes:</b>						
	Personas atendidas.	39%	26%			
	Terapias para atención psicológica otorgadas	79%	53%			
7	<b>Atención a grupos vulnerables (Unidad Asistencial Para Indigentes)</b>	87%	58%	\$ 8,796,800	\$ 6,597,620	75%

Nota: Los proyectos que se muestran corresponden a los Programas Operativos Anuales del Ejecutivo.

No.	Proyecto / Componente	Cumplimiento de Meta	Avance	Presupuesto Autorizado Inicial	Presupuesto Ejercido*	Porcentaje ejercido**
	<b>Objetivo:</b> Atender a personas carentes de familia o abandono en estado de indigencia, intentando reinsertarlos a sus núcleos familiares.					
	<b>Componentes:</b> Servicios integrales otorgados en la Unidad Asistencial Para Indigentes 90% 60% Personas atendidas intramuros en la Unidad Asistencial Para Indigentes 84% 56%					
8	<b>Atención integral a personas de la tercera edad (Asilo Club de Leones).</b> <b>Objetivo:</b> Brindar albergue a los hombres y mujeres de la tercera edad, que por carecer de apoyo familiar y/o de recursos para su subsistencia, necesiten un lugar digno donde puedan recibir atención integral.	91%	61%	\$ 1,928,000	\$ 1,446,014	75%
	<b>Componentes:</b> Servicios integrales prestados a personas de la tercera edad 91% 61% Personas de la tercera edad atendidas en el Asilo Club de Leones. 91% 61%					
9	<b>Consejo Estatal de Familia</b> <b>Objetivo:</b> Otorgar una protección física y emocional a los niñas, niños, adolescentes, personas con discapacidad, y adultos mayores víctimas de delito que se encuentran en condición de abandono y maltrato, favoreciendo su bienestar, así como el velar por el interés superior del niño a través de los programas de custodia, tutelas y/o adopciones.	96%	69%	\$ 7,687,869	\$ 5,125,248	67%
	<b>Componentes:</b> Investigaciones realizadas para determinar la viabilidad de la reintegración de los niños al seno familiar o en familia adoptiva 134% 89% Juicios de pérdida de patria potestad tramitados ante los juzgados correspondientes 128% 107% Custodias otorgadas a los familiares de las niñas, niños y adolescentes puestos a disposición del Consejo Estatal de Familia 65% 44% Niñas, niños y adolescentes víctimas de delito atendidos para Tutelas 56% 35%					
10	<b>Consejo Estatal para la Prevención y Atención de la Violencia Intrafamiliar</b> <b>Objetivo:</b> Establecer los mecanismos de prevención y de atención contra la violencia intrafamiliar en el Estado de Jalisco, a través de la creación de espacios multidisciplinarios de atención a la violencia intrafamiliar y problemáticas jurídico familiares, así como implementar el programa de prevención en base al modelo interinstitucional aunado a campañas contra el maltrato y la violencia.	182%	81%	\$ 10,736,873	\$ 7,157,902	67%
	<b>Componentes:</b> Personas atendidas en las Unidades de Atención de la Violencia Intrafamiliar 87% 61% Personas capacitadas en la prevención de la violencia intrafamiliar 337% 101% Mujeres y sus hijos en situación de riesgo por Violencia Intrafamiliar protegidos 121% 81%					
11	<b>Promoción del Desarrollo Autogestivo en Comunidades Vulnerables</b>	100%	67%	\$ 33,974,693	\$ 24,283,575	71%

Nota: Los proyectos que se muestran corresponden a los Programas Operativos Anuales del Ejecutivo.

No.	Proyecto / Componente	Cumplimiento de Meta	Avance	Presupuesto Autorizado Inicial	Presupuesto Ejercido*	Porcentaje ejercido**
	<p><b>Objetivo:</b></p> <p>Generar procesos de desarrollo comunitario sustentable en comunidades vulnerables que coadyuve a superar los factores causantes de la desigualdad, vulnerabilidad y pobreza en la familia y en la comunidad, a través de la integración y capacitación de grupos autogestivos que promuevan la organización comunitaria y estrategias como las becas escolares y alimenticias a hijos de jornaleros migrantes, focalizando la atención en los puntos más importantes de producción agrícola donde participan los jornaleros migrantes.</p> <p><b>Componentes:</b></p> <p>Proyectos productivos operando en comunidades de alta y muy alta marginación 100% 100%</p> <p>Becas escolares y alimenticias entregadas a hijos de jornaleros migrantes 100% 0%</p> <p>Familias atendidas en comunidades 100% 100%</p>					
12	<p><b>Niñas, niños y adolescentes sanos y con valores</b></p> <p><b>Objetivo:</b></p> <p>Fomentar el desarrollo integral y saludable de los niñas, niños y adolescentes mediante acciones educativas y formativas, práctica de valores universales, difusión y conocimiento de sus derechos, atención especializada a sus necesidades básicas y de salud, apoyos nutricionales (raciones alimenticias), becas escolares y de capacitación, regularización jurídica, así como con acciones que permitan la prevención y atención del embarazo adolescente, fomentando el uso adecuado del tiempo libre y su integración familiar plena.</p> <p><b>Componentes:</b></p> <p>Raciones alimenticias entregadas diariamente a niñas, niños y adolescentes en situación vulnerable 104% 66%</p> <p>Niñas, niños y adolescentes becados 69% 51%</p> <p>Niñas, niños y adolescentes capacitados en la prevención del embarazo adolescente 217% 96%</p> <p>Niñas, niños y adolescentes formados en valores y derechos 99% 84%</p>	122%	74%	\$ 236,549,900	\$ 159,175,680	67%
13	<p><b>Desarrollo Integral para el Adulto Mayor</b></p> <p><b>Objetivo:</b></p> <p>Atender los problemas sociales de la población adulta mayor promoviendo su integración familiar, social y laboral, así como una cultura de respeto y reconocimiento, a través de: la creación de centros de DIA y comedores asistenciales; apoyos, capacitación y orientación; credenciales de beneficios múltiples; y servicios que procuren su desarrollo.</p> <p><b>Componentes:</b></p> <p>Apoyos, capacitaciones y orientaciones otorgadas a adultos mayores 103% 69%</p> <p>Credenciales de beneficios múltiples otorgadas a los adultos mayores 94% 63%</p> <p>Adultos Mayores atendidos 86% 58%</p>	94%	63%	\$ 21,316,002	\$ 15,182,685	71%
14	<p><b>Inclusión social y económica de las personas con discapacidad</b></p> <p><b>Objetivo:</b></p> <p>Promover la inclusión social, familiar, educativa y/o laboral de las personas que presenten alguna discapacidad, mediante la atención médica y paramédica integral, así como en materia rehabilitatoria, desarrollo de habilidades para la vida, atención psicológica y la promoción de sus derechos en pro de una cultura de la discapacidad con el goce pleno y en condiciones de igualdad de los derechos humanos y libertades fundamentales que les permita lograr su funcionalidad aprovechando sus potencialidades.</p>	107%	78%	\$ 35,968,070	\$ 47,309,108	132%

No.	Proyecto / Componente	Cumplimiento de Meta	Avance	Presupuesto Autorizado Inicial	Presupuesto Ejercido*	Porcentaje ejercido**
<b>Componentes:</b>						
	Unidades de Rehabilitación equipadas	133%	100%			
	Personas asesoradas y capacitadas en la cultura de la discapacidad	111%	88%			
	Personas con discapacidad incluidas al ámbito social, laboral y educativo	78%	55%			
	Personas con discapacidad atendidas	104%	70%			
15	<b>Promoción y Fortalecimiento Familiar</b>	97%	71%	\$ 233,943,656	\$ 159,022,029	68%
<b>Objetivo:</b>						
Mejorar y fortalecer la integración familiar atendiendo de manera integral las principales problemáticas sociofamiliares, coadyuvando a la mejora de la convivencia de cada uno de sus miembros, a través del fomento de relaciones positivas, asesoría en los derechos de la familia, terapias psicológicas, apoyos económicos y en especie (despensas) a familias vulnerables en casos urgentes y condiciones de emergencia, así como la atención y prevención de la problemática de violencia intrafamiliar para su erradicación, promoviendo la participación ciudadana, el fortalecimiento del matrimonio y la realización de investigaciones para comprender la evolución de las familias jaliscienses.						
<b>Componentes:</b>						
	Apoyos y servicios otorgados a familias en situación vulnerable	90%	61%			
	Despensas entregadas a personas con alguna vulnerabilidad	100%	67%			
	Personas protegidas mediante la atención y orientación jurídica, psicológica y social	100%	66%			
	Personas asesoradas y orientadas en el reconocimiento y promoción de la Familia	96%	91%			
16	<b>Programa de Fortalecimiento y Desarrollo de los Pueblos Indígenas.</b>	104%	66%	\$ 3,543,000	\$ 2,362,078	67%
<b>Objetivo:</b>						
Promover el desarrollo sustentable de la población indígena mediante acciones de difusión de sus elementos culturales, capacitación y asesorías relacionadas con derechos indígenas, culturales y de salud, así como la atención trasversal de sus demandas y expectativas a través de la consulta y participación, con la finalidad de implementar políticas públicas dirigidas a los grupos indígenas asentados en el Estado.						
<b>Componentes:</b>						
	Miembros de comunidades indígenas trasladados	102%	57%			
	consultas y participación indígena.	100%	62%			
	Asesorías en materia de multiculturalidad Indígena.	115%	79%			
	Asesorías jurídicas a miembros de comunidades indígenas.	100%	67%			
17	<b>Programa operativo y administrativo del Hogar Cabañas.</b>	104%	69%	\$ 34,651,925	\$ 23,101,280	67%
<b>Objetivo:</b>						
Consolidar el funcionamiento óptimo operativo y administrativo de la Institución, a través del eficiente manejo de los recursos financieros, humanos y materiales puestos al servicio de la atención integral de los menores albergados en el Hogar Cabañas.						
<b>Componentes:</b>						
	Reportes e informaciones financieras, administrativas y contables entregadas.	100%	67%			
	Servicios preventivos y correctivos realizados	107%	71%			

No.	Proyecto / Componente	Cumplimiento de Meta	Avance	Presupuesto Autorizado Inicial	Presupuesto Ejercido*	Porcentaje ejercido**
18	<b>Atención a personas de la tercera edad (Asilo Leonidas K. Demos).</b> <b>Objetivo:</b> Brindar a las mujeres de la tercera edad un espacio digno, donde puedan recibir atención integral de acuerdo a sus necesidades. <b>Componentes:</b>	75%	50%	\$ 3,265,200	\$ 2,448,900	75%
	Servicios integrales prestados a mujeres de la tercera edad.	71%	47%			
	Mujeres de la tercera edad atendidas en el Asilo Leonidas K. Demos	78%	52%			
19	<b>Atención a niños y adolescentes en situación de pobreza y vulnerabilidad.</b> <b>Objetivo:</b> Rescatar a niños y adolescentes en situación de pobreza y vulnerabilidad a través de programas nutricionales, educativos, de salud física y emocional, esparcimiento y recreación. Buscando capacitar a sus padres o familiares para que adquieran conocimientos y herramientas propios del área familiar, contexto escolar y entorno social que propicien un ambiente familiar adecuado para la reintegración de sus menores. De igual forma integrar a los menores con libertad legal a una familia sustituta por medio de la adopción. <b>Componentes:</b>	82%	59%	\$ 4,273,825	\$ 2,849,216	67%
	Niños y adolescentes reintegrados a sus familias de origen derivados por las autoridades judiciales.	102%	82%			
	Niños entregados a familias sustitutas por medio de la adopción	45%	26%			
	Paquetes integrales entregados a niños y adolescentes internados en situación de pobreza y vulnerabilidad.	102%	68%			
	Padres o familiares capacitados en el programa Escuela de Padres.	78%	58%			
20	<b>Programas Sociales para Estudiantes</b> <b>Objetivo:</b> Incrementar el desarrollo de estudiantes que se encuentran en situación de pobreza, a través del otorgamiento de becas para estudiantes indígenas, bicicletas y útiles escolares. <b>Componentes:</b>	32%	19%	\$ 6,599,810	\$ 5,497,104	83%
	Apoyos entregados a estudiantes indígenas	63%	38%			
	Estudiantes beneficiados con paquete básico de útiles escolares	0%	0%			
21	<b>Procesos internos de administración y jurídico</b> <b>Objetivo:</b> Mejorar el funcionamiento óptimo de la Secretaría y el eficiente manejo de los recursos financieros, humanos, materiales, jurídicos e informáticos a través de las requisiciones abastecidas, procesos mejorados, reportes financieros y documentos jurídicos entregados. <b>Componentes:</b>	60%	39%	\$ 25,983,030	\$ 16,677,655	64%
	Gestiones efectuadas	50%	32%			
	Eventos realizados en el país o en el extranjero	64%	41%			
	Documentos jurídicos elaborados y/o suscritos	16%	11%			

No.	Proyecto / Componente	Cumplimiento de Meta	Avance	Presupuesto Autorizado Inicial	Presupuesto Ejercido*	Porcentaje ejercido**
	Requisiciones abastecidas	108%	72%			
22	<b>Fortalecimiento de las políticas públicas para el desarrollo humano y social sustentable</b> <b>Objetivo:</b> Mejorar el desarrollo social y humano en Jalisco a través de la realización de documentos de investigación y capacitaciones en materia de desarrollo social y humano, así como la realización de un plan estatal de infancia. <b>Componentes:</b>	107%	66%	\$ 38,008,050	\$ 34,969,516	92%
	Personas capacitadas en materia de desarrollo social y humano	103%	65%			
	Acciones realizadas en materia de derechos de niñas, niños y adolescentes	167%	100%			
	Documentos de investigación publicados	50%	33%			
23	<b>Atención Regional</b> <b>Objetivo:</b> Verificar el correcto ejercicio de los recursos asignados por Secretaría de Desarrollo Humano. A través de la supervisión de obra en las 12 regiones del Estado. <b>Componentes:</b>	298%	140%	\$ 41,373,540	\$ 24,623,285	60%
	Obras supervisadas	298%	140%			
24	<b>Estrategia Vive</b> <b>Objetivo:</b> Mejorar las condiciones de vida de los jaliscienses en situación de rezago social. A través del mejoramiento de viviendas y el apoyo a proyectos de organismos de la sociedad civil. <b>Componentes:</b>	23%	23%	\$ 104,526,650	\$ 55,097,519	53%
	Personas con discapacidad permanente beneficiadas (Vive incluyente)	0%	0%			
	Unidades de atención básica apoyadas	0%	0%			
	Proyectos de Organismos de la Sociedad Civil apoyados (OSC's)	93%	93%			
	Viviendas apoyadas	0%	0%			
	<b>Nota:</b> El programa Mejora tu Casa tenía programado arrancar con acciones en Junio, sin embargo se hizo un replanteamiento en aras de realizar una cantidad mayor de acciones, y con un enfoque en modalidades que eran mas solicitadas por ayuntamientos, en Agosto arrancamos con la licitación pública para el suministro de materiales, iniciaremos con el programa en la última semana de Septiembre.					
25	<b>Apoyo para el combate de los rezagos sociales</b> <b>Objetivo:</b> Motivar el desarrollo social y humano de los jaliscienses que se encuentran en situación de rezago y/o pobreza a través de los programas de atención al adulto mayor, apoyos a la movilidad de las personas mediante becas de transporte y nuevas unidades de transporte. <b>Componentes:</b>	74%	42%	\$ 257,212,140	\$ 232,063,134	90%
	Unidades de transporte entregadas	0%	0%			
	Apoyos entregados a los adultos mayores del estado de Jalisco	149%	94%			

No.	Proyecto / Componente	Cumplimiento de Meta	Avance	Presupuesto Autorizado Inicial	Presupuesto Ejercido*	Porcentaje ejercido**
	Apoyos económicos de transporte entregados a estudiantes, adultos mayores y personas con alguna discapacidad	74%	32%			
26	<b>Desarrollo Social, Infraestructura Social</b>	6%	5%	\$ 117,411,794.21	\$ 76,528,919	65%
	<b>Objetivo:</b>					
	Incrfementar espacios de convivencia e interacción social a través de la dotación de distintos servicios como la generación de empleos, capacitaciones y apoyo asistencial y educativo con el fin de lograr el desarrollo de la comunidad que permita alcanzar condiciones de vida digna. A través de proyectos liberados del programa 3x1 Estatal, proyectos liberados del programa Programa de Acción Comunitaria Estatal (PACE) y proyectos liberados de los programas federales conformados por el CODESOL y la Comisión para el Desarrollo de Pueblos Indígenas.					
	<b>Componentes:</b>					
	Proyectos financiados de Desarrollo Social (CODESOL y CDI)	11%	10%			
	Proyectos financiados en el Estado de Jalisco por migrantes (3x1 Estatal)	0%	0%			
	<b>Nota:</b> El cumplimiento de metas, respecto de algunos de los Programas adscritos al Ramo 20, se ha visto sin avance aparente debido a que no se convenio recurso con la Secretaría de Desarrollo Social. Otro factor es que no se aprobó recurso para los programas de Rescate de Espacios Públicos, Programa de Jornaleros Agrícolas y Opciones Productivas.					
	<b>Promedio/Total</b>	<b>75%</b>	<b>56%</b>	<b>\$ 1,289,856,627</b>	<b>\$ 909,472,899</b>	<b>71%</b>

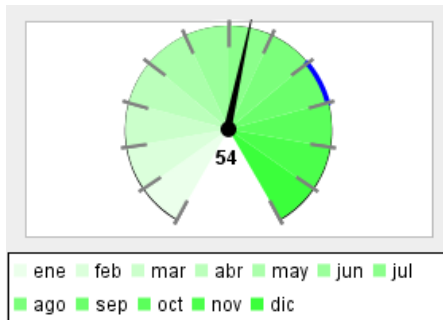
Promedio/Total de proyectos de la dependencia acotado al 100%.

\*Presupuesto ejercido al 31 de Agosto 2011.

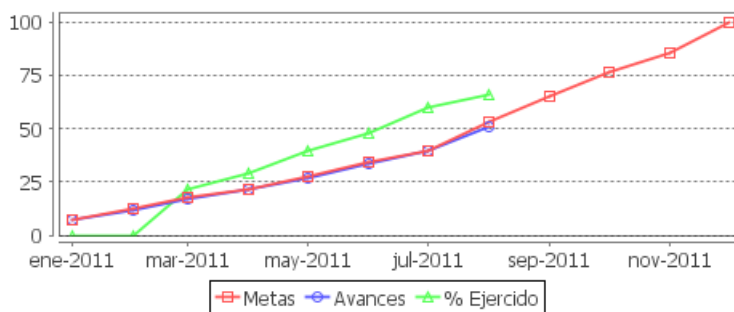
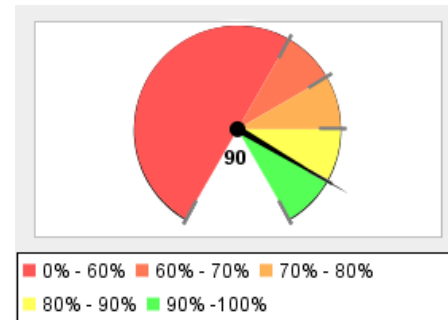
\*\*Con respecto al presupuesto autorizado inicial.

## Secretaría de Educación

Porcentaje de Avance Promedio



Porcentaje de Cumplimiento de Metas, respecto a lo programado para el corte que se reporta



Resumen Total de Proyectos	
Total de Proyectos	73
Avance General	54%
Cumplimiento de Meta	90%
Presupuesto Ejercido	\$ 19,715,747,922 (68%)
Presupuesto Autorizado Inicial	\$ 29,052,422,769

No.	Proyecto / Componente	Cumplimiento de Meta	Avance	Presupuesto Autorizado Inicial	Presupuesto Ejercido*	Porcentaje ejercido**
1	<b>Infraestructura para la Educación Superior</b> <b>Objetivo:</b> Ampliar la cobertura y mejorar la prestación de servicios educativos del nivel superior, mediante la construcción, equipamiento y rehabilitación de infraestructura escolar. <b>Componentes:</b> Espacios de Educación Superior (U de G) construidos Espacios de Educación Superior Tecnológica construidos <b>Nota:</b> El valor reportado es similar a lo programado en la meta.	100%	0%	\$ 95,076,609	\$ 37,759,218	40%
2	<b>Operación del Colegio de Jalisco, A.C.</b> <b>Objetivo:</b> Impulsar al desarrollo científico de las Ciencias Sociales y Humanidades en el Occidente del país, mediante la realización de proyectos de investigación, publicaciones y eventos de difusión. <b>Componentes:</b> Conferencias y seminarios realizados Libros de investigación editados y coeditados Proyectos de investigación concluidos o en proceso Alumnos incorporados a proyectos de investigación	145%	55%	\$ 21,630,000	\$ 14,420,000	67%



No.	Proyecto / Componente	Cumplimiento de Meta	Avance	Presupuesto Autorizado Inicial	Presupuesto Ejercido*	Porcentaje ejercido**									
<p><b>Nota:</b> Se presenta un significativo avance en el cumplimiento de la meta, debido a que la edición de libros a la fecha se ha adelantado gracias a los trabajos y actividades propias de los investigadores.</p>															
3	<p><b>Infraestructura para Educación Básica</b></p> <p><b>Objetivo:</b></p> <p>Ampliar la cobertura y mejorar la prestación de servicios educativos del nivel básico, mediante la construcción, equipamiento y rehabilitación de infraestructura escolar.</p> <p><b>Componentes:</b></p> <table border="0"> <tr> <td>Escuelas de educación básica rehabilitadas</td> <td>100%</td> <td>2%</td> </tr> <tr> <td>Escuelas de educación básica equipadas</td> <td>100%</td> <td>0%</td> </tr> <tr> <td>Espacios Educativos construidos</td> <td>100%</td> <td>39%</td> </tr> </table> <p><b>Nota:</b> La meta se rebaso debido a que se aceleraron los procesos para ofrecer infraestructura educativa para el inicio del ciclo escolar.</p>	Escuelas de educación básica rehabilitadas	100%	2%	Escuelas de educación básica equipadas	100%	0%	Espacios Educativos construidos	100%	39%	100%	14%	\$ 242,635,479	\$ 410,792,464	169%
Escuelas de educación básica rehabilitadas	100%	2%													
Escuelas de educación básica equipadas	100%	0%													
Espacios Educativos construidos	100%	39%													
4	<p><b>Operatividad CODE Jalisco</b></p> <p><b>Objetivo:</b></p> <p>Uno de los objetivos fundamentales del CODE Jalisco es la promoción y fomento de la cultura física y el deporte en todos los niveles de la sociedad y parte de las metas es mantener el liderazgo de Jalisco en el deporte amateur, incrementar el porcentaje de la población que realiza actividad física a través del mejoramiento de la calidad en la capacitación y enseñanza para entrenadores y atletas.</p> <p><b>Componentes:</b></p> <table border="0"> <tr> <td>Población que realiza alguna actividad física</td> <td>100%</td> <td>67%</td> </tr> <tr> <td>Resultado de la olimpiada en sus diferentes modalidades</td> <td>100%</td> <td>100%</td> </tr> </table>	Población que realiza alguna actividad física	100%	67%	Resultado de la olimpiada en sus diferentes modalidades	100%	100%	100%	84%	\$ 145,241,000	\$ 132,564,746	91%			
Población que realiza alguna actividad física	100%	67%													
Resultado de la olimpiada en sus diferentes modalidades	100%	100%													
5	<p><b>Operación del Instituto Tecnológico de Tala</b></p> <p><b>Objetivo:</b></p> <p>Mejorar el servicio educativo del Instituto Tecnológico de Tala a través del incremento de la absorción de egresados de Educación Media Superior y la implementación de acciones para disminuir la deserción.</p> <p><b>Componentes:</b></p> <table border="0"> <tr> <td>Alumnos que no concluyen el ciclo escolar</td> <td>120%</td> <td>120%</td> </tr> <tr> <td>Alumnos inscritos</td> <td>76%</td> <td>76%</td> </tr> <tr> <td>Alumnos de nuevo ingreso inscritos</td> <td>0%</td> <td>0%</td> </tr> </table> <p><b>Nota:</b> El rezago en la meta global del proyecto se debe a que no se logró la captación de los alumnos esperados, pese a la campaña de promoción y difusión del ITS, sin embargo se encuentra abierto el periodo de inscripciones por lo que se estima un incremento en las metas alcanzadas.</p>	Alumnos que no concluyen el ciclo escolar	120%	120%	Alumnos inscritos	76%	76%	Alumnos de nuevo ingreso inscritos	0%	0%	65%	65%	\$ 8,119,200	\$ 4,059,600	50%
Alumnos que no concluyen el ciclo escolar	120%	120%													
Alumnos inscritos	76%	76%													
Alumnos de nuevo ingreso inscritos	0%	0%													
6	<p><b>Operación del Instituto Tecnológico de Cocula</b></p> <p><b>Objetivo:</b></p> <p>Mejorar el servicio educativo del Instituto Tecnológico de Cocula a través del incremento de la absorción de egresados de Educación Media Superior y la implementación de acciones para disminuir la deserción.</p> <p><b>Componentes:</b></p> <table border="0"> <tr> <td>Alumnos que no concluyen el ciclo escolar</td> <td>195%</td> <td>195%</td> </tr> <tr> <td>Alumnos inscritos</td> <td>104%</td> <td>104%</td> </tr> <tr> <td>Alumnos de nuevo ingreso inscritos</td> <td>116%</td> <td>116%</td> </tr> </table>	Alumnos que no concluyen el ciclo escolar	195%	195%	Alumnos inscritos	104%	104%	Alumnos de nuevo ingreso inscritos	116%	116%	138%	138%	\$ 8,103,700	\$ 5,402,467	67%
Alumnos que no concluyen el ciclo escolar	195%	195%													
Alumnos inscritos	104%	104%													
Alumnos de nuevo ingreso inscritos	116%	116%													

No.	Proyecto / Componente	Cumplimiento de Meta	Avance	Presupuesto Autorizado Inicial	Presupuesto Ejercido*	Porcentaje ejercido**
<b>Nota:</b> La meta de absorción fue superada debido a una buena campaña de promoción y difusión del ITS.						
7	<b>Operación del Instituto Tecnológico de Mascota</b> <b>Objetivo:</b> Mejorar el servicio educativo del Instituto Tecnológico de Mascota a través del incremento de la absorción de egresados de Educación Media Superior y la implementación de acciones para disminuir la deserción. <b>Componentes:</b> Alumnos inscritos Alumnos que no concluyen el ciclo escolar Alumnos de nuevo ingreso inscritos	96%	88%	\$ 9,932,100	\$ 6,621,400	67%
8	<b>Operación del Instituto Tecnológico de La Huerta</b> <b>Objetivo:</b> Mejorar el servicio educativo del Instituto Tecnológico de La Huerta a través del incremento de la absorción de egresados de Educación Media Superior y la implementación de acciones para disminuir la deserción. <b>Componentes:</b> Alumnos que no concluyen el ciclo escolar Alumnos inscritos Alumnos de nuevo ingreso inscritos	113%	113%	\$ 6,945,800	\$ 4,158,704	60%
9	<b>Operación del Instituto Tecnológico de Tamazula</b> <b>Objetivo:</b> Mejorar el servicio educativo del Instituto Tecnológico de Tamazula a través del incremento de la absorción de egresados de Educación Media Superior y la implementación de acciones para disminuir la deserción. <b>Componentes:</b> Alumnos que no concluyen el ciclo escolar Alumnos inscritos Alumnos de nuevo ingreso inscritos  <b>Nota:</b> El rezago en la meta global del proyecto se debe a que no se logró la captación de los alumnos esperados, pese a la campaña de promoción y difusión del ITS, sin embargo se encuentra abierto el periodo de inscripciones por lo que se estima un incremento en las metas alcanzadas.	74%	47%	\$ 6,181,500	\$ 4,121,000	67%
10	<b>Operación del Instituto Tecnológico de Zapotlanejo</b> <b>Objetivo:</b> Mejorar el servicio educativo del Instituto Tecnológico de Zapotlanejo a través del incremento de la absorción de egresados de Educación Media Superior y la implementación de acciones para disminuir la deserción. <b>Componentes:</b> Egresados incorporados al sector productivo Alumnos inscritos Alumnos de nuevo ingreso inscritos	117%	117%	\$ 6,722,000	\$ 4,481,333	67%
11	<b>Operación del Instituto Tecnológico de El Grullo</b> <b>Objetivo:</b>	84%	46%	\$ 7,083,200	\$ 4,559,538	64%

No.	Proyecto / Componente	Cumplimiento de Meta	Avance	Presupuesto Autorizado Inicial	Presupuesto Ejercido*	Porcentaje ejercido**												
	<p>Mejorar el servicio educativo del Instituto Tecnológico de El Grullo a través del incremento de la absorción de egresados de Educación Media Superior, la promoción de programas educativos acreditados y de la incorporación de sus egresados al sector productivo.</p> <p><b>Componentes:</b></p> <table> <tr> <td>Alumnos atendidos en programas de estudio acreditados</td> <td>100%</td> <td>46%</td> </tr> <tr> <td>Egresados incorporados al sector productivo</td> <td>100%</td> <td>0%</td> </tr> <tr> <td>Alumnos inscritos</td> <td>68%</td> <td>68%</td> </tr> <tr> <td>Alumnos de nuevo ingreso inscritos</td> <td>68%</td> <td>68%</td> </tr> </table> <p><b>Nota:</b> El rezago en la meta global del proyecto se debe a que no se logró la captación de los alumnos esperados, pese a la campaña de promoción y difusión del ITS, sin embargo se encuentra abierto el periodo de inscripciones por lo que se estima un incremento en las metas alcanzadas.</p>	Alumnos atendidos en programas de estudio acreditados	100%	46%	Egresados incorporados al sector productivo	100%	0%	Alumnos inscritos	68%	68%	Alumnos de nuevo ingreso inscritos	68%	68%					
Alumnos atendidos en programas de estudio acreditados	100%	46%																
Egresados incorporados al sector productivo	100%	0%																
Alumnos inscritos	68%	68%																
Alumnos de nuevo ingreso inscritos	68%	68%																
12	<p><b>Operación del Instituto Tecnológico de Tequila</b></p> <p><b>Objetivo:</b></p> <p>Mejorar el servicio educativo del Instituto Tecnológico de Tequila a través del incremento de la absorción de egresados de Educación Media Superior, la promoción de programas educativos acreditados y de la incorporación de sus egresados al sector productivo.</p> <p><b>Componentes:</b></p> <table> <tr> <td>Alumnos atendidos en programas de estudio acreditados</td> <td>100%</td> <td>0%</td> </tr> <tr> <td>Egresados incorporados al sector productivo</td> <td>100%</td> <td>0%</td> </tr> <tr> <td>Alumnos inscritos</td> <td>93%</td> <td>93%</td> </tr> <tr> <td>Alumnos de nuevo ingreso inscritos</td> <td>105%</td> <td>105%</td> </tr> </table>	Alumnos atendidos en programas de estudio acreditados	100%	0%	Egresados incorporados al sector productivo	100%	0%	Alumnos inscritos	93%	93%	Alumnos de nuevo ingreso inscritos	105%	105%	100%	50%	\$ 11,154,600	\$ 5,276,382	47%
Alumnos atendidos en programas de estudio acreditados	100%	0%																
Egresados incorporados al sector productivo	100%	0%																
Alumnos inscritos	93%	93%																
Alumnos de nuevo ingreso inscritos	105%	105%																
13	<p><b>Operación del Instituto Tecnológico de Lagos de Moreno</b></p> <p><b>Objetivo:</b></p> <p>Mejorar el servicio educativo del Instituto Tecnológico de Lagos de Moreno a través del incremento de la absorción de egresados de Educación Media Superior, la promoción de programas educativos acreditados y de la incorporación de sus egresados al sector productivo.</p> <p><b>Componentes:</b></p> <table> <tr> <td>Alumnos atendidos en programas de estudio acreditados</td> <td>108%</td> <td>108%</td> </tr> <tr> <td>Egresados incorporados al sector productivo</td> <td>100%</td> <td>0%</td> </tr> <tr> <td>Alumnos inscritos</td> <td>100%</td> <td>0%</td> </tr> <tr> <td>Alumnos de primer ingreso inscritos</td> <td>100%</td> <td>0%</td> </tr> </table>	Alumnos atendidos en programas de estudio acreditados	108%	108%	Egresados incorporados al sector productivo	100%	0%	Alumnos inscritos	100%	0%	Alumnos de primer ingreso inscritos	100%	0%	102%	27%	\$ 8,072,000	\$ 5,381,328	67%
Alumnos atendidos en programas de estudio acreditados	108%	108%																
Egresados incorporados al sector productivo	100%	0%																
Alumnos inscritos	100%	0%																
Alumnos de primer ingreso inscritos	100%	0%																
14	<p><b>Operación del Instituto Tecnológico de Chapala</b></p> <p><b>Objetivo:</b></p> <p>Mejorar el servicio educativo del Instituto Tecnológico de Chapala a través del incremento de la absorción de egresados de Educación Media Superior, la promoción de programas educativos acreditados y de la incorporación de sus egresados al sector productivo.</p> <p><b>Componentes:</b></p> <table> <tr> <td>Alumnos atendidos en programas de estudio acreditados</td> <td>100%</td> <td>0%</td> </tr> </table>	Alumnos atendidos en programas de estudio acreditados	100%	0%	100%	0%	\$ 7,433,600	\$ 4,960,000	67%									
Alumnos atendidos en programas de estudio acreditados	100%	0%																

No.	Proyecto / Componente	Cumplimiento de Meta	Avance	Presupuesto Autorizado Inicial	Presupuesto Ejercido*	Porcentaje ejercido**
	Egresados insertados en el sector productivo	100%	0%			
	Alumnos inscritos	100%	0%			
	Alumnos de nuevo ingreso inscritos	100%	0%			
15	<b>Operación del Instituto Tecnológico de Arandas</b> <b>Objetivo:</b> Mejorar el servicio educativo del Instituto Tecnológico de Arandas a través del incremento de la absorción de egresados de Educación Media Superior, la promoción de programas educativos acreditados y de la incorporación de sus egresados al sector productivo. <b>Componentes:</b>	100%	0%	\$ 8,026,300	\$ 5,142,853	64%
	Alumnos atendidos en programas de estudio acreditados	100%	0%			
	Egresados incorporados al sector productivo	100%	0%			
	Alumnos inscritos	100%	0%			
	Alumnos de nuevo ingreso inscritos	100%	0%			
16	<b>Operación del Instituto Tecnológico de Puerto Vallarta</b> <b>Objetivo:</b> Mejorar el servicio educativo del Instituto Tecnológico de Puerto Vallarta a través del incremento de la absorción de egresados de Educación Media Superior, la promoción de programas educativos acreditados y de la incorporación de sus egresados al sector productivo. <b>Componentes:</b>	100%	0%	\$ 21,088,800	\$ 12,691,147	60%
	Alumnos atendidos en programas de estudio acreditados	100%	0%			
	Egresados incorporados al sector productivo	100%	0%			
	Alumnos inscritos	100%	0%			
	Alumnos de nuevo ingreso inscritos	100%	0%			
17	<b>Operación del Instituto Tecnológico de Zapopan</b> <b>Objetivo:</b> Mejorar el servicio educativo del Instituto Tecnológico de Zapopan a través del incremento de la absorción de egresados de Educación Media Superior, la promoción de programas educativos acreditados y de la incorporación de sus egresados al sector productivo. <b>Componentes:</b>	50%	13%	\$ 14,862,000	\$ 9,908,000	67%
	Alumnos atendidos en programas de estudio acreditados	100%	-3%			
	Egresados incorporados al sector productivo	40%	25%			
	Alumnos inscritos	-57%	-16%			
	Alumnos de nuevo ingreso inscritos	118%	47%			
	<b>Nota:</b> El rezago de la meta se origina fundamentalmente de la matrícula captada la cual aún no es la definitiva ya que las inscripciones continúan abiertas durante el mes de septiembre con lo que esperamos acercarnos a la meta.					
18	<b>Operación de la Universidad Politécnica de Jalisco</b>	-21%	16%	\$ 10,560,310.09	\$ 13,210,747	125%

No.	Proyecto / Componente	Cumplimiento de Meta	Avance	Presupuesto Autorizado Inicial	Presupuesto Ejercido*	Porcentaje ejercido**
	<b>Objetivo:</b> Mejorar el servicio educativo de la Universidad Politécnica de Jalisco a través del incremento de la absorción de egresados de Educación Media Superior, la implementación de acciones para disminuir la deserción, así como de la incorporación de sus egresados al sector productivo.					
	<b>Componentes:</b> Egresados incorporados al sector productivo Alumnos inscritos Alumnos de nuevo ingreso inscritos	89%	59%			
19	<b>Operación de la Universidad Tecnológica de Jalisco</b> <b>Objetivo:</b> Mejorar el servicio educativo de la Universidad Tecnológica de Jalisco a través del incremento de la absorción de egresados de Educación Media Superior, la promoción de programas educativos acreditados y de la incorporación de sus egresados al sector productivo.	104%	75%	\$ 36,692,700	\$ 19,260,091	52%
	<b>Componentes:</b> Alumnos atendidos en programas de estudio acreditados Egresados incorporados al sector productivo Alumnos inscritos Alumnos de nuevo ingreso inscritos	127%	92%			
		28%	19%			
		127%	92%			
		134%	97%			
20	<b>Operación de la Universidad Tecnológica de la Zona Metropolitana</b> <b>Objetivo:</b> Mejorar el servicio educativo de la Universidad Tecnológica de la Zona Metropolitana a través del incremento de la absorción de egresados de Educación Media Superior, la promoción de programas educativos acreditados y de la incorporación de sus egresados al sector productivo.	103%	52%	\$ 13,703,200	\$ 9,135,468	67%
	<b>Componentes:</b> Alumnos atendidos en programas de estudio acreditados Egresados incorporados al sector productivo Alumnos inscritos Alumnos de nuevo ingreso inscritos	98%	77%			
		118%	52%			
		97%	54%			
		99%	26%			
21	<b>Operación del Instituto Descentralizado de Formación para el Trabajo</b> <b>Objetivo:</b> Ampliar la oferta de capacitación para el trabajo en el número de centros y de personas capacitadas, incrementar la eficiencia terminal y el número de servicios de consultoría y capacitación para las micro y pequeñas empresas.	96%	34%	\$ 31,397,919.9	\$ 38,992,980	124%
	<b>Componentes:</b> Servicios de asesoría y capacitación a las micro y pequeñas empresas otorgados Personas capacitadas para el trabajo Planteles y unidades móviles en operación Personas que concluyen un programa de capacitación	93%	68%			
		90%	67%			
		100%	0%			
		100%	0%			

Nota: Los proyectos que se muestran corresponden a los Programas Operativos Anuales del Ejecutivo.

No.	Proyecto / Componente	Cumplimiento de Meta	Avance	Presupuesto Autorizado Inicial	Presupuesto Ejercido*	Porcentaje ejercido**
22	<b>Operación del Colegio de Bachilleres</b> <b>Objetivo:</b> Mejorar el servicio educativo del Colegio de Bachilleres (COBAEJ), al ampliar la oferta en el número de planteles, y certificar a los centros educativos en la norma ISO 9001. <b>Componentes:</b> Centros educativos certificados Alumnos inscritos Centros educativos en operación	109%	76%	\$ 191,129,958.42	\$ 213,774,250	112%
	<b>Nota:</b> El incremento en la meta se deriva de la creación de tres centros de Educación Media Superior a Distancia (EMSAD) en los municipios de Poncitlán, Chapala y Mezquitic.					
23	<b>Operación del Colegio de Estudios Científicos y Tecnológicos</b> <b>Objetivo:</b> Mejorar el servicio educativo del Colegio de Estudios Científicos y Tecnológicos (CECYTEJ) mediante la ampliación, rehabilitación equipamiento de los planteles, capacitación al personal directivo, académico y administrativo, así como la certificación por competencias de los docentes. <b>Componentes:</b> Alumnos inscritos Docentes certificados en competencias Personal directivo, académico y administrativo capacitado Planteles ampliados, rehabilitados y equipados	149%	94%	\$ 123,226,228.84	\$ 165,452,727	134%
	<b>Nota:</b> La meta programada se superó debido a los apoyos adicionales gestionados para la apertura de nuevos grupos en Puerto Vallarta y Tlajomulco.					
24	<b>Operación del Colegio Nacional de Educación Profesional Técnica</b> <b>Objetivo:</b> Mejorar el servicio educativo del Colegio Nacional de Educación Profesional Técnica (CONALEP) mediante la ampliación, rehabilitación y equipamiento de los planteles, capacitación al personal directivo, académico y administrativo, así como la certificación por competencias de los docentes. <b>Componentes:</b> Alumnos inscritos Docentes certificados en competencias Personal directivo, académico y administrativo capacitado Planteles ampliados, rehabilitados y equipados	63%	35%	\$ 171,747,262.58	\$ 113,034,775	66%
	<b>Nota:</b> El rezago de la meta se origina fundamentalmente de la matrícula captada la cual aún no es la definitiva ya que las inscripciones continúan abiertas durante el mes de septiembre con lo que esperamos acercarnos a la meta.					
25	<b>Mejora de la Enseñanza y el Aprendizaje de las Ciencias y las Matemáticas en Educación Media Superior y Superior</b> <b>Objetivo:</b> Mejorar la enseñanza y propiciar el gusto por las matemáticas, las ciencias y el inglés en Educación Media Superior y Superior mediante la capacitación docente, el aprovechamiento de herramientas didácticas y la operación de academias interinstitucionales e interniveles.	50%	0%	\$ 70,000	\$ 41,888	60%

No.	Proyecto / Componente	Cumplimiento de Meta	Avance	Presupuesto Autorizado Inicial	Presupuesto Ejercido*	Porcentaje ejercido**
<b>Componentes:</b>						
	Docentes capacitados con base en competencias	0%	0%			
	Acciones para el aprovechamiento de herramientas didácticas realizadas	100%	0%			
	Docentes capacitados mediante convenios internacionales	0%	0%			
	Academias Interinstitucionales e Interniveles en operación	100%	0%			
	<b>Nota:</b> El rezago en la meta se debe a que no se han concretado los convenios que se tienen considerados con instituciones educativas extranjeras; por otro lado se está trabajando con el censo de docentes para detectar las necesidades de capacitación.					
26	<b>Transparencia Institucional en el Sector Educativo</b>	96%	72%	\$ 16,090,900	\$ 8,867,224	55%
	<b>Objetivo:</b>					
	Mejora de los servicios educativos a través de la fiscalización de los procesos administrativos, la atención de quejas y denuncias, la atención de solicitudes de información y la atención de planteamientos ciudadanos.					
	<b>Componentes:</b>					
	Planteamientos ciudadanos atendidos	111%	99%			
	Solicitudes de información atendidas	106%	71%			
	Quejas y denuncias atendidas	67%	40%			
	Auditorias realizadas y procesos administrativos fiscalizados	100%	79%			
27	<b>Regulación Jurídica en el Sector Educativo</b>	100%	62%	\$ 12,456,500	\$ 6,166,750	50%
	<b>Objetivo:</b>					
	Generar las condiciones jurídicas que permitan que la tarea educativa encomendada a la Secretaría de Educación sea llevada a cabo en un marco normativo observado, a partir de la actualización y capacitación de personal clave en la aplicación y supervisión de la normatividad; la socialización del compendio jurídico aplicable, y la regularización jurídica de los inmuebles en que operan las escuelas.					
	<b>Componentes:</b>					
	Inmuebles escolares regularizados	100%	60%			
	Supervisores capacitados	100%	67%			
	Compendio jurídico actualizado	100%	67%			
	Asesores Jurídicos capacitados	100%	53%			
28	<b>Difusión de la Acción Educativa</b>	100%	65%	\$ 11,821,693	\$ 10,436,330	88%
	<b>Objetivo:</b>					
	Dar a conocer de manera masiva las acciones y actividades de la Secretaría de Educación entre la comunidad educativa y la población del estado, con acciones de difusión, integración de síntesis informativas, emisión de programas de radio y televisión, así como la publicación y edición de revistas con temas educativos.					
	<b>Componentes:</b>					
	Ediciones de revistas educativas publicadas	100%	62%			
	Programas en radio y televisión emitidos	100%	66%			
	Publicaciones de síntesis informativa e informes de monitoreo a medios de comunicación realizadas	100%	67%			

No.	Proyecto / Componente	Cumplimiento de Meta	Avance	Presupuesto Autorizado Inicial	Presupuesto Ejercido*	Porcentaje ejercido**
	Acciones de difusión realizadas	100%	65%			
29	<b>Administración Educativa Regional</b>	155%	103%	\$ 217,219,260	\$ 113,005,762	52%
	<b>Objetivo:</b>					
	Mejorar la atención a los usuarios mediante la capacitación del personal y la desconcentración de los procesos a las subdelegaciones.					
	<b>Componentes:</b>					
	Delegaciones Regionales que prestan el servicio de equivalencias de estudios	67%	57%			
	Usuarios atendidos satisfactoriamente	439%	292%			
	Personal capacitado	47%	22%			
	Subdelegaciones Regionales consolidadas operativamente	67%	40%			
	<b>Nota:</b> La meta global del proyecto presenta un incremento derivado de la implementación de módulos de atención en las 14 Delegaciones Regionales para la inscripción al ciclo escolar 2011-2012.					
30	<b>Modernización Tecnológica Institucional</b>	78%	48%	\$ 100,195,968	\$ 29,368,447	29%
	<b>Objetivo:</b>					
	Incrementar la productividad de las áreas administrativas, mediante la modernización de la infraestructura tecnológica existente, el mantenimiento de la operación de plataformas y portales Web y el desarrollo de nuevas plataformas tecnológicas.					
	<b>Componentes:</b>					
	Plataformas tecnológicas desarrolladas	100%	0%			
	Portales y plataformas web en operación	100%	125%			
	Componentes tecnológicos modernizados	33%	18%			
31	<b>Mejora de la Gestión Educativa</b>	59%	31%	\$ 300,571,847.01	\$ 187,580,502	62%
	<b>Objetivo:</b>					
	Mejorar el desempeño de las áreas administrativas de la Secretaría de Educación mediante la integración del manual de servicios, la desconcentración de la administración de Carrera Magisterial estatal y la contratación oportuna de personal docente de educación básica.					
	<b>Componentes:</b>					
	Días hábiles para contratación de personal docente	100%	100%			
	Personal capacitado	36%	25%			
	Delegaciones Regionales con servicios de Carrera Magisterial desconcentrados	0%	0%			
	Manual de servicios elaborado	100%	0%			
	<b>Nota:</b> Derivado de cambios en la normatividad de Carrera Magisterial, se presentó un retraso en la desconcentración de los servicios, los cuales se espera estén en operación en septiembre.					
32	<b>Conducción de la Política Educativa</b>	83%	33%	\$ 51,266,100	\$ 27,799,006	54%
	<b>Objetivo:</b>					
	Mejorar los servicios del sector educativo de Jalisco con la implementación de estrategias innovadoras, la evaluación regular de la política educativa y el desarrollo de eventos de beneficio social y educativo.					
	<b>Componentes:</b>					
	Eventos de beneficio social y educativo desarrollados	100%	75%			



No.	Proyecto / Componente	Cumplimiento de Meta	Avance	Presupuesto Autorizado Inicial	Presupuesto Ejercido*	Porcentaje ejercido**
	Informes de evaluación de políticas educativas elaborados	100%	17%			
	Proyectos de innovación impulsados	50%	8%			
33	<b>Participación Social en Educación</b>	148%	23%	\$ 6,789,600	\$ 3,979,096	59%
	<b>Objetivo:</b>					
	Motivar e impulsar la participación social, en las actividades de apoyo a la educación, con la constitución de los consejos escolares de participación social, asociaciones de padres de familia, la capacitación a los diferentes órganos de participación social, y la gestión de acuerdos y/o convenios con otras dependencias, instituciones y organismos.					
	<b>Componentes:</b>					
	Convenios firmados	100%	50%			
	Órganos de participación social capacitados	160%	7%			
	Asociaciones de padres de familia constituidas	100%	0%			
	Consejos de participación social en operación	230%	35%			
	<b>Nota:</b> La meta global del proyecto se superó debido a los apoyos otorgados por el Gobierno Federal para impulsar la participación social a nivel nacional y estatal.					
34	<b>Acreditación, Incorporación y Revalidación de Estudios</b>	91%	55%	\$ 14,086,900	\$ 7,598,126	54%
	<b>Objetivo:</b>					
	Dar certeza a los estudios realizados por los educandos mediante la actualización del Sistema de Control Escolar vía Web y la expedición de documentos de acreditación de estudios de Educación Básica, Media Superior y Superior y de documentos de incorporación, revalidación y equivalencia.					
	<b>Componentes:</b>					
	Documentos oficiales de incorporación, revalidación y equivalencia expedidos	83%	53%			
	Documentos de acreditación de estudios de Educación Normal y Superior expedidos	81%	65%			
	Documentos de acreditación de estudios de Educación Básica y Media Superior expedidos	100%	100%			
	Sistema de control escolar vía Web actualizado	100%	0%			
35	<b>Evaluación Educativa</b>	85%	37%	\$ 15,958,577.6	\$ 8,532,255	53%
	<b>Objetivo:</b>					
	Generar conocimiento sobre la situación educativa en el Estado, con la aplicación de evaluaciones estandarizadas, la operación de herramientas para la autoevaluación institucional y escolar, el desarrollo de evaluaciones estatales, así como la difusión de sus resultados.					
	<b>Componentes:</b>					
	Reportes de evaluación difundidos	33%	14%			
	Evaluaciones estatales diseñadas y aplicadas	100%	18%			
	Herramientas para la autoevaluación institucional y escolar desarrolladas	100%	25%			
	Evaluaciones estandarizadas atendidas	106%	90%			

No.	Proyecto / Componente	Cumplimiento de Meta	Avance	Presupuesto Autorizado Inicial	Presupuesto Ejercido*	Porcentaje ejercido**
<b>Nota:</b> Se presenta un rezago en la meta global del proyecto, ya que la Dirección General de Evaluación de Políticas de la SEP pospuso para el mes de septiembre la difusión de resultados de los Programas: ENLACE Media Superior y Básica.						
36	<b>Planeación Educativa</b> <b>Objetivo:</b> Mejorar las condiciones para la prestación de los servicios educativos mediante la generación de información para la toma de decisiones, la programación de recursos humanos e infraestructura y el seguimiento y evaluación de los instrumentos de política educativa. <b>Componentes:</b>	94%	69%	\$ 29,917,300	\$ 16,729,946	56%
	Informes de seguimiento y evaluación de la política sectorial presentados	100%	69%			
	Herramientas tecnológicas de información estadística en operación	100%	62%			
	Programas de infraestructura educativa integrados	100%	100%			
	Plazas docentes y de apoyo autorizadas a los servicios educativos	75%	44%			
37	<b>Capacitación Docente en Valores</b> <b>Objetivo:</b> Contribuir al conocimiento, difusión y práctica de los valores éticos y sociales en la comunidad educativa de Jalisco, con la edición y distribución de material didáctico con contenido en valores y con la orientación valoral de distintos grupos. <b>Componentes:</b>	100%	0%	\$ 10,508,100	\$ 6,732,579	64%
	Personas orientadas en valores	100%	0%			
	Material didáctico para la formación valoral impreso	100%	0%			
38	<b>Educación Física en Preescolar y Primaria</b> <b>Objetivo:</b> Mejorar el resultado de la educación básica brindando el servicio de educación física, apoyando a las escuelas con material deportivo y organizando eventos cívico deportivos. <b>Componentes:</b>	107%	69%	\$ 515,978,075.03	\$ 320,961,485	62%
	Eventos cívicos deportivos organizados	100%	50%			
	Alumnos participantes en los Juegos Deportivos Escolares	126%	126%			
	Escuelas apoyadas con material deportivo	100%	0%			
	Alumnos de preescolar y primaria atendidos	100%	100%			
39	<b>Educación Especial</b> <b>Objetivo:</b> Mejorar las condiciones para la inclusión educativa y la integración escolar y laboral de niños y jóvenes con necesidades educativas especiales mediante la capacitación y orientación a los docentes y padres de familia de escuelas integradoras y especiales. <b>Componentes:</b>	149%	84%	\$ 726,431,796.68	\$ 470,674,979	65%
	Padres de Familia orientados en cultura de diversidad	106%	69%			
	Niños y jóvenes con necesidades especiales integrados	100%	70%			

No.	Proyecto / Componente	Cumplimiento de Meta	Avance	Presupuesto Autorizado Inicial	Presupuesto Ejercido*	Porcentaje ejercido**
	Docentes capacitados en necesidades educativas especiales	178%	101%			
	Escuelas que atienden a niños con necesidades especiales	210%	94%			
40	<b>Becas para Alumnos de Educación Superior</b>	131%	91%	\$ 55,950,000	\$ 241,676	0%
	<b>Objetivo:</b>					
	Disminuir la deserción escolar en Educación Superior mediante el otorgamiento de apoyos económicos de los programas: BÉCALOS, Programa Nacional de Becas para Educación Superior (PRONABES), Becas para hijos de migrantes; y el otorgamiento de becas de colegiatura para alumnos de escuelas particulares incorporadas.					
	<b>Componentes:</b>					
	Alumnos de escuelas particulares becados	187%	112%			
	Hijos de migrantes becados	158%	95%			
	Alumnos de educación superior becados	125%	111%			
	Alumnos beneficiados con el Programa BÉCALOS	54%	45%			
	<b>Nota:</b>					
	Derivado de la asignación de recursos federales adicionales al PRONABES (Programa Nacional de Becas de Educación Superior) se logró incorporar a un mayor número de alumnos al mismo.					
41	<b>Coordinación del Sistema de Educación Superior</b>	107%	52%	\$ 3,224,943.41	\$ 1,113,530	35%
	<b>Objetivo:</b>					
	Mejorar la Educación Superior Tecnológica generando nuevas opciones de formación profesional en escuelas públicas y privadas, promoviendo la acreditación de programas de estudios y la incorporación de sus egresados al sector productivo.					
	<b>Componentes:</b>					
	Planes y programas de estudio de escuelas particulares evaluados	138%	59%			
	Alumnos atendidos en programas educativos acreditados	113%	42%			
	Egresados incorporados al sector productivo	66%	33%			
	Alumnos inscritos en el Sistema de Educación Superior Tecnológica	110%	73%			
42	<b>Coordinación del Sistema de Educación Media Superior</b>	166%	160%	\$ 12,682,359.91	\$ 6,717,561	53%
	<b>Objetivo:</b>					
	Impulsar la oferta de educación media superior tecnológica para los egresados de educación secundaria, con la ampliación de la cobertura basada en la generación de nuevos espacios educativos, el incremento en la utilización de la capacidad instalada y la acreditación de programas de estudio.					
	<b>Componentes:</b>					
	Alumnos que acreditan el ciclo escolar	227%	227%			
	Capacidad educativa instalada utilizada	40%	20%			
	Espacios educativos ofertados	232%	232%			
	<b>Nota:</b>					
	Se superó considerablemente la meta derivado del programa de tutorías para alumnos que favoreció el incremento en el índice de eficiencia terminal y adicionalmente se rebasó el componente de oferta educativa por la apertura de nuevos grupos.					
43	<b>Educación Permanente para Jóvenes y Adultos</b>	142%	64%	\$ 59,921,100	\$ 32,968,404	55%
	<b>Objetivo:</b>					

Nota: Los proyectos que se muestran corresponden a los Programas Operativos Anuales del Ejecutivo.

No.	Proyecto / Componente	Cumplimiento de Meta	Avance	Presupuesto Autorizado Inicial	Presupuesto Ejercido*	Porcentaje ejercido**
	<p>Disminuir el rezago educativo y mejorar el desarrollo social en Jalisco, con acciones de alfabetización, educación básica, y con capacitación para el trabajo de baja especialización, dirigidos a jóvenes y adultos a través de los programas Secundaria a Distancia para Adultos (SEA), Centros de Educación Básica (CEBA) y Misiones Culturales Rurales.</p> <p><b>Componentes:</b></p> <p>Personas capacitadas para el trabajo 84% 46%</p> <p>Jóvenes y adultos que salen del rezago educativo 232% 63%</p> <p>Personas alfabetizadas y que concluyen primaria 109% 84%</p> <p><b>Nota:</b> La meta global se superó debido a las campañas de certificación que permitieron que un número mayor de adultos salieran del rezago educativo.</p>					
44	<p><b>Posgrado Pedagógico e Investigación Educativa</b></p> <p><b>Objetivo:</b></p> <p>Ofrecer alternativas de profesionalización y superación para los docentes de educación básica, media superior y superior en servicio, mejorando las competencias académicas con acciones de capacitación, actualización, investigación y la acreditación de docentes en el manejo de ambientes virtuales de aprendizaje.</p> <p><b>Componentes:</b></p> <p>Investigaciones educativas desarrolladas 33% 14%</p> <p>Docentes tutores capacitados 0% 0%</p> <p>Docentes atendidos en programas de posgrado 0% 0%</p> <p>Docentes acreditados en el manejo de Entornos Virtuales de Aprendizaje 100% 0%</p> <p><b>Nota:</b> La meta global del proyecto presenta un rezago debido a que el taller de capacitación para docentes tutores se encuentra en rediseño derivado del proceso de generalización de la Reforma de Educación Básica.</p>	33%	4%	\$ 125,743,400	\$ 66,885,110	53%
45	<p><b>Formación de Supervisores y Directivos de Educación Básica por Competencias</b></p> <p><b>Objetivo:</b></p> <p>Mejorar las prácticas de gestión escolar de la educación básica con la capacitación en competencias a directivos, la evaluación de directores en su desempeño, la implementación de proyectos escolares en los planteles y la construcción de propuestas formativas basadas en el enfoque por competencias.</p> <p><b>Componentes:</b></p> <p>Publicaciones sobre investigación educativa realizadas 0% 0%</p> <p>Escuelas beneficiadas por el programa evaluadas 100% 0%</p> <p>Directores evaluados en sus niveles de desempeño 100% 0%</p> <p>Directores capacitados en competencias 55% 41%</p> <p><b>Nota:</b> La meta programada para este cuatrimestre no se alcanzó debido a que el nombramiento de nuevos directivos escolares a quienes va dirigida la capacitación depende de los procesos escalafonarios de promoción docente los cuales aún se encuentran en proceso de dictaminación.</p>	64%	10%	\$ 15,075,240	\$ 2,029,671	13%
46	<p><b>Formación Continua de Docentes de Educación Básica</b></p> <p><b>Objetivo:</b></p> <p>Ofertar opciones para la profesionalización, la capacitación para la mejora del logro educativo y la prevención de la violencia contra la mujer, así como la acreditación y certificación de competencias de los docentes, directivos y asesores técnico pedagógicos de Educación Básica.</p>	104%	79%	\$ 84,397,300	\$ 39,833,814	47%

No.	Proyecto / Componente	Cumplimiento de Meta	Avance	Presupuesto Autorizado Inicial	Presupuesto Ejercido*	Porcentaje ejercido**
<b>Componentes:</b>						
	Docentes capacitados en temáticas de equidad y prevención de violencia	108%	54%			
	Docentes evaluados, acreditados y certificados por competencias	106%	106%			
	Docentes capacitados para el mejoramiento del logro educativo	100%	89%			
	Docentes atendidos con formación continua	100%	68%			
47	<b>Educación Normal</b>	100%	60%	\$ 280,235,400	\$ 147,464,794	53%
<b>Objetivo:</b>						
Mejorar integralmente la Educación Normal a partir del perfeccionamiento académico de los docentes, de la evaluación a los programas de Licenciatura y de la Función de Administración y Gestión Institucional en las Escuelas, la evaluación de alumnos y la integración de planes estratégicos de mejora.						
<b>Componentes:</b>						
	Plan Estratégico para el mejoramiento la Educación Normal integrado	100%	100%			
	Alumnos evaluados	101%	81%			
	Escuelas Normales evaluadas	100%	0%			
	Docentes capacitados	100%	59%			
48	<b>Cooperación Educativa Internacional</b>	105%	66%	\$ 6,250,900	\$ 2,922,466	47%
<b>Objetivo:</b>						
Promover la cooperación internacional en el sector educativo de la entidad, mediante programas de movilidad internacional, capacitación en idiomas y temas internacionales, así como la firma de instrumentos de cooperación internacional y su implementación.						
<b>Componentes:</b>						
	Programas, proyectos y actividades desarrollados	100%	64%			
	Personas capacitadas, asesoradas y certificadas por instituciones extranjeras	96%	44%			
	Personas colaborando en acciones de movilidad educativa internacional	120%	90%			
49	<b>Consejo Estatal Técnico de la Educación</b>	100%	50%	\$ 5,978,860	\$ 996,842	17%
<b>Objetivo:</b>						
Realizar investigaciones, estudios y análisis de carácter técnico-pedagógico acerca de planes y programas de estudio, contenidos, métodos y materiales educativos que integran el currículo de la educación básica y los factores que afectan la calidad del servicio; hacer un seguimiento permanente, en el ámbito de su competencia, del funcionamiento y calidad de los servicios de educación básica; emitir opinión acerca de los contenidos regionales; coadyuvar al logro de la unidad, integración, vinculación y constante mejoramiento y calidad de la educación en la entidad; participar en los asuntos de carácter técnico, pedagógico educativo y de superación del supervisor escolar.						
<b>Componentes:</b>						
	Supervisores capacitados en competencias	100%	40%			
	Estudios elaborados	100%	50%			
	Organismos e instituciones educativas asesorados	100%	60%			
50	<b>Apoyos Materiales para la Educación Básica</b>	82%	51%	\$ 383,987,006.89	\$ 234,285,645	61%

Nota: Los proyectos que se muestran corresponden a los Programas Operativos Anuales del Ejecutivo.

No.	Proyecto / Componente	Cumplimiento de Meta	Avance	Presupuesto Autorizado Inicial	Presupuesto Ejercido*	Porcentaje ejercido**
	<p><b>Objetivo:</b></p> <p>Mejorar la calidad de los servicios de mantenimiento proporcionados a las instalaciones y equipos de las unidades administrativas de la Secretaría de Educación para coadyuvar a su óptimo desempeño en beneficio de la comunidad educativa y sociedad en general.</p> <p><b>Componentes:</b></p> <p>Servicios de mantenimiento realizados a equipos de oficina 83% 52%</p> <p>Inmuebles administrativos con servicios de mantenimiento y/o servicios realizados 80% 49%</p> <p><b>Nota:</b> La meta programada no se alcanzó debido a que durante el periodo vacacional se suspendieron algunos servicios de fumigación y mantenimiento de equipos.</p>					
51	<p><b>Mejora de la Enseñanza y el Aprendizaje de las Ciencias y las Matemáticas en Educación Básica</b></p> <p><b>Objetivo:</b></p> <p>Mejorar la enseñanza y fomentar el gusto por el aprendizaje de las matemáticas y las ciencias, a través de la articulación de los niveles educativos, la capacitación a docentes, tutoría a alumnos en matemáticas con base constructivista y el diseño del proyecto de articulación de la cultura científica.</p> <p><b>Componentes:</b></p> <p>Informes sobre el proyecto de articulación de la cultura científica elaborados 100% 50%</p> <p>Informes sobre el plan de trabajo para la articulación de la Educación Básica elaborados 100% 75%</p> <p>Docentes que reciben capacitación especializada en matemáticas 0% 0%</p> <p>Alumnos con tutoría especializada en matemáticas 0% 0%</p> <p><b>Nota:</b> El proyecto se ha diferido, esperando la generalización de la modificación del plan y programas de estudios en educación primaria, producto de la Reforma de Educación Básica que concluirá al iniciar el ciclo escolar 2011-2012 con la generalización para tercero y cuarto grado, por lo que se realizarán las acciones a partir del mes de septiembre de 2011.</p>	50%	31%	\$ 24,697,400	\$ 11,875,307	48%
52	<p><b>Becas para Alumnos de Educación Básica y Normal</b></p> <p><b>Objetivo:</b></p> <p>Disminuir la deserción escolar mediante el otorgamiento de becas económicas a los alumnos de Educación Básica, Educación Normal y madres jóvenes y jóvenes embarazadas; y el otorgamiento de becas de colegiatura para alumnos de escuelas particulares incorporadas.</p> <p><b>Componentes:</b></p> <p>Alumnos de escuelas particulares becados 101% 101%</p> <p>Madres jóvenes y jóvenes embarazadas becadas 171% 149%</p> <p>Alumnos de Educación Normal becados 71% 43%</p> <p>Alumnos de Educación Básica becados 120% 105%</p> <p><b>Nota:</b> El número de solicitudes para el Programa de Becas para Madres Jóvenes y Jóvenes Embarazadas se ha incrementado casi en un 50% derivado de las modificaciones a las reglas de operación a nivel nacional que posibilitan el ejercicio del recurso a lo largo de todo el año fiscal.</p>	116%	100%	\$ 22,830,310	\$ 12,025,870	53%
53	<p><b>Tecnologías para el aprendizaje en los niveles básicos</b></p> <p><b>Objetivo:</b></p>	95%	52%	\$ 49,373,787	\$ 21,643,824	44%

No.	Proyecto / Componente	Cumplimiento de Meta	Avance	Presupuesto Autorizado Inicial	Presupuesto Ejercido*	Porcentaje ejercido**
	Incrementar el uso de nuevas tecnologías para el aprendizaje en Educación Básica, a través de la producción de material didáctico, la capacitación docente para su uso, el equipamiento de aulas y el mantenimiento oportuno del equipo. <b>Componentes:</b> Equipos de cómputo con servicios de mantenimiento realizados 112% 61% Aulas equipadas 49% 16% Docentes y directivos capacitados 117% 70% Materiales multimedia de uso didáctico producidos 100% 60%					
54	<b>Apoyos Compensatorios a la Educación Básica</b> <b>Objetivo:</b> Mejorar la calidad de la Educación Básica a través de acciones compensatorias que intervengan en la gestión escolar, apoyen a las localidades más desfavorecidas y propicien la permanencia de los alumnos en las escuelas. <b>Componentes:</b> Hijos de jornaleros agrícolas migrantes atendidos educativamente 94% 71% Escuelas operando en jornada ampliada 100% 100% Escuelas apoyadas con acciones compensatorias 119% 119% Escuelas y equipos de supervisión apoyados con el Programa Escuelas de Calidad 85% 85%	100%	94%	\$ 40,191,843.67	\$ 46,805,052	116%
55	<b>Desarrollo y Bienestar Escolar</b> <b>Objetivo:</b> Mejorar el bienestar de la comunidad educativa generando ambientes escolares seguros, promoviendo condiciones de salud, entregando anteojos a los alumnos con problemas visuales y atendiendo educativamente a los niños en situación hospitalaria. <b>Componentes:</b> Niños en situación hospitalaria atendidos educativamente 102% 69% Alumnos beneficiados con la entrega de anteojos 97% 61% Escuelas beneficiadas con el Programa Escuela y Salud 88% 58% Escuelas beneficiadas con el Programa Escuela Segura 52% 13% <b>Nota:</b> La incorporación de las escuelas a los programas Escuela Segura y Escuela y Salud, es a solicitud de las mismas, por lo que se están realizando acciones de sensibilización y promoción de las actividades de estos programas para motivar su participación en los programas.	85%	50%	\$ 26,892,042	\$ 12,214,825	45%
56	<b>Acompañamiento Pedagógico en Educación Básica</b> <b>Objetivo:</b> Mejorar los procesos de enseñanza - aprendizaje de los alumnos de Educación Básica mediante la operación del Programa de Escuela para Padres, la atención de estudiantes migrantes entre México y Estados Unidos, así como la operación del Programa Emergente para la Mejora del Logro Educativo. <b>Componentes:</b> Escuelas atendidas por el Programa Emergente para la Mejora del Logro Educativo 100% 66%	115%	75%	\$ 29,792,350.44	\$ 13,045,693	44%

No.	Proyecto / Componente	Cumplimiento de Meta	Avance	Presupuesto Autorizado Inicial	Presupuesto Ejercido*	Porcentaje ejercido**
	Familias migrantes binacionales atendidas	105%	72%			
	Padres de familia orientados	141%	87%			
	<b>Nota:</b> Las acciones coordinadas del Programa Escuela para Padres, con los Ayuntamientos de Guadalajara y El Salto que han otorgado apoyos adicionales para la implementación del programa; así como la difusión y acciones de sensibilización con los padres de familia propiciaron que las metas fueran rebasadas.					
57	<b>Apoyos Curriculares a la Educación Básica</b>	110%	77%	\$ 30,894,253.36	\$ 14,607,545	47%
	<b>Objetivo:</b> Mejorar los procesos de enseñanza - aprendizaje de los alumnos de educación básica, a través de los programas de promoción de hábitos de lectura, fortalecimiento de la educación artística, aprendizaje de una lengua extranjera y Escuela Siempre Abierta.					
	<b>Componentes:</b>					
	Escuelas beneficiadas con el Programa Escuela Siempre Abierta	105%	105%			
	Grupos atendidos en la asignatura de inglés	156%	156%			
	Escuelas beneficiadas con el Programa de Apoyo a la Educación Artística	79%	46%			
	Escuelas atendidas con el Programa Nacional de Lectura	100%	0%			
	<b>Nota:</b> La meta global se superó debido a que la Coordinación Nacional del Programa de Inglés, otorgó más apoyos didácticos, logrando con ello una mayor cobertura, así como en el Programa Escuela Siempre Abierta que contó con una mayor incorporación de planteles educativos en la fase de verano 2011 gracias a la coordinación con las Secciones Sindicales y la SEJ.					
58	<b>Apoyos Psicopedagógicos a la Educación Básica</b>	102%	65%	\$ 59,230,800	\$ 27,616,130	47%
	<b>Objetivo:</b> Mejorar la educación básica mediante la atención de casos de problemática psicopedagógica, aplicación de propuestas de intervención en contra de la violencia, programa de desarrollo emocional del docente e implementación de acciones interinstitucionales para la atención de riesgos psicosociales.					
	<b>Componentes:</b>					
	Acciones interinstitucionales para la prevención de riesgos psicosociales implementadas	108%	74%			
	Profesores atendidos en el programa desarrollo emocional del docente	100%	61%			
	Propuestas de intervención en torno a la violencia aplicadas	100%	60%			
	Casos de problemática psicopedagógica en las escuelas atendidos	100%	63%			
59	<b>Apoyo a la Educación Comunitaria</b>	100%	100%	\$ 5,347,800	\$ 4,711,152	88%
	<b>Objetivo:</b> Mejorar los servicios de educación comunitaria apoyando a las acciones de construcción y rehabilitación de aulas y sanitarios que realiza el Consejo Nacional de Fomento Educativo en la entidad.					
	<b>Componentes:</b>					
	Espacios educativos rehabilitados	100%	100%			
	Espacios educativos construidos	100%	100%			
60	<b>Educación Indígena</b>	69%	43%	\$ 87,503,400	\$ 55,056,120	63%
	<b>Objetivo:</b>					



No.	Proyecto / Componente	Cumplimiento de Meta	Avance	Presupuesto Autorizado Inicial	Presupuesto Ejercido*	Porcentaje ejercido**
	<p>Mejorar la Educación Indígena con el acompañamiento pedagógico específico a las escuelas de educación preescolar y primaria con bajos resultados de logro educativo, la asesoría a directivos, docentes y supervisores, y el acompañamiento a padres de familia.</p> <p><b>Componentes:</b></p> <p>Padres de Familia orientados 29% 20%</p> <p>Personal de supervisión asesorados en autogestión escolar por sesión 62% 31%</p> <p>Escuelas beneficiadas con acompañamiento pedagógico diferenciado 91% 64%</p> <p>Docentes asesorados 94% 58%</p>					
61	<p><b>Educación Secundaria</b></p> <p><b>Objetivo:</b></p> <p>Mejorar la Educación Secundaria con la elaboración de un plan de trabajo para la articulación con los programas de apoyo, el acompañamiento pedagógico específico a las escuelas con bajos resultados de logro educativo y la capacitación a directivos y docentes sobre gestión escolar y la Reforma Curricular.</p> <p><b>Componentes:</b></p> <p>Informe sobre el plan de trabajo para la articulación en la Educación Básica elaborado. 67% 50%</p> <p>Directivos asesorados 100% 67%</p> <p>Docentes asesorados en la Reforma Curricular 99% 58%</p> <p>Escuelas beneficiadas con acompañamiento pedagógico diferenciado 100% 14%</p>	92%	47%	\$ 5,885,625,875.56	\$ 3,928,038,103	67%
62	<p><b>Educación Primaria General</b></p> <p><b>Objetivo:</b></p> <p>Mejorar la Educación Primaria mediante la elaboración de un plan de trabajo para la articulación con los programas de apoyo, el acompañamiento pedagógico específico a las escuelas con bajos resultados de logro educativo, la capacitación a directivos y docentes sobre la Reforma Curricular y la implementación del programa de enseñanza vivencial de las ciencias.</p> <p><b>Componentes:</b></p> <p>Directivos y docentes capacitados en la Reforma Curricular 100% 73%</p> <p>Informe sobre el plan de trabajo para la articulación en la Educación Básica elaborado. 100% 75%</p> <p>Alumnos beneficiados con el programa de enseñanza vivencial de las ciencias 100% 100%</p> <p>Escuelas beneficiadas con acompañamiento pedagógico diferenciado 100% 33%</p>	100%	70%	\$ 8,435,173,006.44	\$ 5,353,786,231	63%
63	<p><b>Educación superior en el área de restauración de bienes muebles del patrimonio cultural</b></p> <p><b>Objetivo:</b></p> <p>Promover el desarrollo cultural mediante la formación de profesionales especialistas en la conservación y restauración de bienes muebles, su inserción en el sector productivo y el desarrollo de proyectos de investigación.</p> <p><b>Componentes:</b></p> <p>Egresados incorporados al sector productivo 100% 0%</p>	100%	0%	\$ 4,917,600	\$ 3,278,373	67%

No.	Proyecto / Componente	Cumplimiento de Meta	Avance	Presupuesto Autorizado Inicial	Presupuesto Ejercido*	Porcentaje ejercido**
	Proyectos de investigación y restauración realizados	100%	0%			
	Alumnos atendidos	100%	0%			
64	<b>Administración del CAPECE</b> <b>Objetivo:</b> Optimizar la aplicación de los recursos destinados a la construcción de infraestructura educativa en la entidad, mediante la renovación de procesos administrativos y de ejecución de obra basados en una reingeniería organizacional enfocada al logro de dichos objetivos, fortalecida con la capacitación del personal. <b>Componentes:</b> Supervisión de Obras Personal capacitado Manuales de procesos actualizados <b>Nota:</b> Con respecto al componente: 1.- Manuales actualizados, el valor reportado es conforme a lo programado. 2.-Personal Capacitado, se supero debido a que se adelantaron los cursos de capacitación. 3.- Supervisión de Obras, no se ha llegado a la meta debido a que los expedientes de SEJ llegaron el 11 de marzo del presente.	91%	63%	\$ 204,586,645	\$ 79,997,497	39%
65	<b>Gastos de operacion Panamericanos</b> <b>Objetivo:</b> Organizar el mejor evento de los juegos Panamericanos en su historia, con la operación de los eventos en los escenarios deportivos. <b>Componentes:</b> Eventos Deportivos realizados para los Juegos Parapanamericanos Eventos Deportivos Realizados para los Juegos Panamericanos	100%	0%	\$ 109,810,584	\$ 80,124,487	73%
66	<b>La promoción de la Ciencia y la Cultura en todos los campos del conocimiento</b> <b>Objetivo:</b> Promover la ciencia, cultura y bellas artes a través de la difusión cultural y científica, la impartición de cursos, diplomados y seminarios, así como impresión de publicaciones y la atención de usuarios de la biblioteca pública. <b>Componentes:</b> Usuarios de biblioteca atendidos Publicaciones impresas Personas capacitadas Conferencias realizadas	94%	61%	\$ 600,000	\$ 400,000	67%
67	<b>Patronato de Fomento Educativo en el Estado de Jalisco A. C.</b> <b>Objetivo:</b> Mejorar la educación para Adultos al brindar soporte logístico a la gestión administrativa para el establecimiento de convenios con los agentes solidarios, con instituciones privadas y promoviendo las acciones para abatir el rezago educativo. <b>Componentes:</b> Eventos de difusión realizados Convenios de colaboración firmados con instituciones privadas Convenios firmados con agentes solidarios.	107%	61%	\$ 1,921,200	\$ 1,280,773	67%

Nota: Los proyectos que se muestran corresponden a los Programas Operativos Anuales del Ejecutivo.

No.	Proyecto / Componente	Cumplimiento de Meta	Avance	Presupuesto Autorizado Inicial	Presupuesto Ejercido*	Porcentaje ejercido**																								
68	<b>Operación del Instituto de Madera, Celulosa y Papel</b> <b>Objetivo:</b> Mejorar la calidad de la Educación Superior mediante la impartición de un programa de posgrado certificado, la certificación de investigadores, la generación de productos de investigación y el otorgamiento de servicios a la industria forestal. <b>Componentes:</b>	91%	69%	\$ 1,343,020	\$ 895,347	67%																								
	<table border="0"> <tr> <td style="padding-left: 20px;">Servicios a la industria forestal y similares otorgados</td> <td>130%</td> <td>84%</td> <td></td> <td></td> <td></td> </tr> <tr> <td style="padding-left: 20px;">Productos de investigación generados</td> <td>135%</td> <td>90%</td> <td></td> <td></td> <td></td> </tr> <tr> <td style="padding-left: 20px;">Eficiencia terminal incrementada</td> <td>0%</td> <td>0%</td> <td></td> <td></td> <td></td> </tr> <tr> <td style="padding-left: 20px;">Investigadores certificados a nivel nacional</td> <td>100%</td> <td>100%</td> <td></td> <td></td> <td></td> </tr> </table>	Servicios a la industria forestal y similares otorgados	130%	84%				Productos de investigación generados	135%	90%				Eficiencia terminal incrementada	0%	0%				Investigadores certificados a nivel nacional	100%	100%								
Servicios a la industria forestal y similares otorgados	130%	84%																												
Productos de investigación generados	135%	90%																												
Eficiencia terminal incrementada	0%	0%																												
Investigadores certificados a nivel nacional	100%	100%																												
69	<b>Operación del Instituto Estatal para la Educación de los Adultos</b> <b>Objetivo:</b> Disminuir el porcentaje de población en rezago educativo, mediante la alfabetización, la certificación en primaria y la certificación en secundaria de las personas mayores de quince años. <b>Componentes:</b>	70%	41%	\$ 109,291,565.63	\$ 95,408,882	87%																								
	<table border="0"> <tr> <td style="padding-left: 20px;">Personas inscritas</td> <td>71%</td> <td>44%</td> <td></td> <td></td> <td></td> </tr> <tr> <td style="padding-left: 20px;">Personas certificadas en secundaria</td> <td>58%</td> <td>34%</td> <td></td> <td></td> <td></td> </tr> <tr> <td style="padding-left: 20px;">Personas certificadas en primaria</td> <td>53%</td> <td>31%</td> <td></td> <td></td> <td></td> </tr> <tr> <td style="padding-left: 20px;">Personas alfabetizadas</td> <td>96%</td> <td>56%</td> <td></td> <td></td> <td></td> </tr> </table> <p><b>Nota:</b> Se ha presentado un decremento en el número de personas atendidas en los círculos de estudio, baja asistencia a las asesorías y presentación de exámenes; esto obedece por una parte, a que en el primer semestre del año no se contó con suficiencia en algunos materiales didácticos y por otra a la baja de asesores, originado principalmente por el retraso en la entrega de apoyos económicos.</p>	Personas inscritas	71%	44%				Personas certificadas en secundaria	58%	34%				Personas certificadas en primaria	53%	31%				Personas alfabetizadas	96%	56%								
Personas inscritas	71%	44%																												
Personas certificadas en secundaria	58%	34%																												
Personas certificadas en primaria	53%	31%																												
Personas alfabetizadas	96%	56%																												
70	<b>Educación Preescolar General</b> <b>Objetivo:</b> Mejorar la Educación Preescolar con la elaboración de un plan de trabajo para la articulación con los programas de apoyo y la capacitación de directivos y docentes sobre la reforma curricular, gestión escolar y asignaturas críticas. <b>Componentes:</b>	100%	72%	\$ 3,036,577,519.03	\$ 2,051,092,734	68%																								
	<table border="0"> <tr> <td style="padding-left: 20px;">Docentes asesorados en asignaturas críticas</td> <td>100%</td> <td>67%</td> <td></td> <td></td> <td></td> </tr> <tr> <td style="padding-left: 20px;">Directivos asesorados en gestión escolar</td> <td>100%</td> <td>70%</td> <td></td> <td></td> <td></td> </tr> <tr> <td style="padding-left: 20px;">Docentes asesorados sobre la articulación curricular</td> <td>100%</td> <td>75%</td> <td></td> <td></td> <td></td> </tr> <tr> <td style="padding-left: 20px;">Informe sobre el plan de trabajo para la articulación en la Educación Básica elaborado</td> <td>100%</td> <td>75%</td> <td></td> <td></td> <td></td> </tr> </table>	Docentes asesorados en asignaturas críticas	100%	67%				Directivos asesorados en gestión escolar	100%	70%				Docentes asesorados sobre la articulación curricular	100%	75%				Informe sobre el plan de trabajo para la articulación en la Educación Básica elaborado	100%	75%								
Docentes asesorados en asignaturas críticas	100%	67%																												
Directivos asesorados en gestión escolar	100%	70%																												
Docentes asesorados sobre la articulación curricular	100%	75%																												
Informe sobre el plan de trabajo para la articulación en la Educación Básica elaborado	100%	75%																												
71	<b>Educación Inicial</b> <b>Objetivo:</b> Mejorar la atención educativa a los niños menores de seis años, con el incremento de Centros de Desarrollo Infantil en operación, la asesoría a padres de familia sobre las prácticas de crianza de sus hijos y la asesoría pedagógica a los agentes educativos. <b>Componentes:</b>	166%	92%	\$ 131,120,225	\$ 79,364,387	61%																								
	<table border="0"> <tr> <td style="padding-left: 20px;">Niños beneficiados con educación inicial</td> <td>97%</td> <td>97%</td> <td></td> <td></td> <td></td> </tr> </table>	Niños beneficiados con educación inicial	97%	97%																										
Niños beneficiados con educación inicial	97%	97%																												

No.	Proyecto / Componente	Cumplimiento de Meta	Avance	Presupuesto Autorizado Inicial	Presupuesto Ejercido*	Porcentaje ejercido**
	Agentes educativos asesorados	69%	59%			
	Padres de Familia orientados sobre educación inicial	99%	99%			
	Centros de Desarrollo Infantil en operación	400%	114%			
72	<b>Vinculación de la Educación Media Superior y Superior con el sector productivo</b> <b>Objetivo:</b> Mejorar la vinculación entre la educación y el sector productivo a través de la operación de centros de emprendurismo e incubación, ampliación de opciones para la prestación del servicio social y prácticas profesionales, proyectos de colaboración intersectorial e interinstitucional y la difusión de la oferta educativa. <b>Componentes:</b>	103%	77%	\$ 4,476,846.64	\$ 2,545,269	57%
	Informes sobre proyectos de vinculación con el sector productivo elaborados	100%	67%			
	Centros de Emprendurismo e Incubación en operación	100%	77%			
	Alumnos incorporados a servicio social y prácticas profesionales	113%	84%			
	Acciones de difusión de la oferta educativa generadas y actualizadas	100%	80%			
73	<b>Atención a la demanda de educación media y superior en el Estado de Jalisco</b> <b>Objetivo:</b> Satisfacer las necesidades educativas de nivel medio superior y superior, de investigación científica y tecnológica y de extensión para incidir en el desarrollo sustentable e incluyente de la sociedad, respetando de la diversidad cultural, honrando los principios de justicia social, convivencia democrática y prosperidad colectiva. Aporte favorable de la UdeG al Índice de Competitividad: a) Muertes provocadas por malnutrición, b) Tasa neta de participación laboral de la mujer, c) Ingreso promedio de la mujer, d) Penetración informática, e) Analfabetismo, f) Grado promedio de escolaridad, g) Población ocupada con estudios superior, maestría y doctorado, h) Población económicamente activa que ha recibido capacitación, i) PEA cuyos salarios son negociados por sindicatos, j) Capacidad de negociación sindicato-empresa, j) Productividad agropecuaria por Ha., k) Usuarios de Internet, l) Coeficiente de invención, m) Número de empresas con ISO 9000, n) Número de investigadores, o) Becas <b>Componentes:</b>	99%	80%	\$ 6,480,650,100	\$ 4,820,839,214	74%
	Extensión Cultural	100%	59%			
	Alumnos en bachillerato	102%	102%			
	Cobertura en educación media y superior	79%	79%			
	Participación en el Sistema Nacional de Investigación	114%	80%			
<b>Promedio/Total</b>		<b>88%</b>	<b>51%</b>	<b>\$ 29,052,422,769</b>	<b>\$ 19,715,747,922</b>	<b>68%</b>

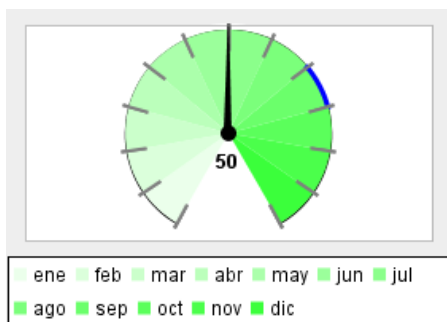
Promedio/Total de proyectos de la dependencia acotado al 100%.

\*Presupuesto ejercido al 31 de Agosto 2011.

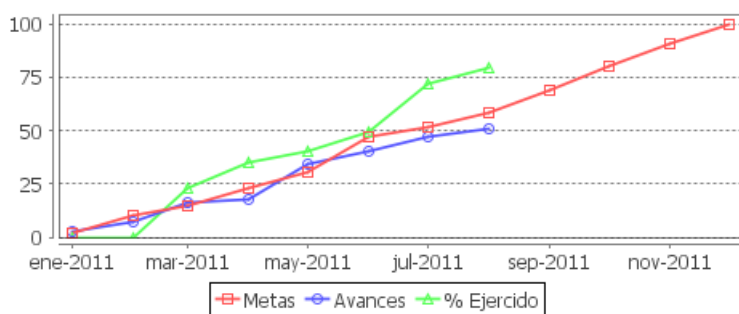
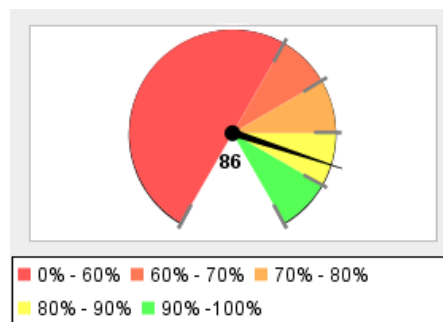
\*\*Con respecto al presupuesto autorizado inicial.

## Secretaría de Medio Ambiente para el Desarrollo Sustentable

Porcentaje de Avance Promedio



Porcentaje de Cumplimiento de Metas, respecto a lo programado para el corte que se reporta



Resumen Total de Proyectos	
Total de Proyectos	5
Avance General	50%
Cumplimiento de Meta	86%
Presupuesto Ejercido	\$ 87,789,089 (80%)
Presupuesto Autorizado Inicial	\$ 109,306,289

No.	Proyecto / Componente	Cumplimiento de Meta	Avance	Presupuesto Autorizado Inicial	Presupuesto Ejercido*	Porcentaje ejercido**
1	<b>Mejoramiento Ambiental</b> <b>Objetivo:</b> Reducción de los impactos ambientales negativos mediante la regularización en el cumplimiento de las obligaciones ambientales de las obras o actividades que requieran contar previamente con una autorización en materia de impacto ambiental así como de los establecimientos comerciales, industriales y de servicios del Estado de Jalisco con respecto a su operación. Asimismo, conservar y hacer un uso sustentable del patrimonio natural del estado. Instrumentar una política para la protección ambiental desde el quehacer público de la administración estatal. <b>Componentes:</b> Instituciones del gobierno estatal que apliquen la política pública de Gobierno Sustentable. Áreas bajo esquema de protección Resoluciones resueltas en regulación ambiental para la operación de establecimientos industriales, comerciales y de servicios Resoluciones resueltas en materia de impacto ambiental <b>Nota:</b> El aumento en el cumplimiento en la meta del 112 % del proyecto Mejoramiento Ambiental se debe a que la ciudadanía ha ingresado mayor cantidad de estudios para la evaluación en materia de impacto ambiental de lo que se tenía como antecedente considerado.	112%	61%	\$ 19,023,590	\$ 13,745,650	72%
2	<b>Planeación y presupuesto de SEMADES</b> <b>Objetivo:</b> Desarrollar la planeación estratégica de la dependencia, así como ser facilitador en la formulación y ejercicio del presupuesto y promotor de las normas y lineamientos aplicables, esto se obtendrá mediante la generación de documentos que permitirán la	97%	30%	\$ 5,179,860	\$ 3,208,963	62%

Nota: Los proyectos que se muestran corresponden a los Programas Operativos Anuales del Ejecutivo.

No.	Proyecto / Componente	Cumplimiento de Meta	Avance	Presupuesto Autorizado Inicial	Presupuesto Ejercido*	Porcentaje ejercido**
	<p>evaluación eficaz del gasto público, tales como el seguimiento a los manuales de políticas en materia de programación, presupuestación y control del gasto, además de la elaboración de los documentos de planeación como informes mensuales, trimestrales, cuatrimestrales y el anual, así como la definición y seguimiento del gasto de inversión pública y la conformación del anteproyecto de presupuesto. Elaborar la planeación para lograr la disminución de la contaminación generada por fuentes móviles, a través de la verificación de los vehículos que circulan en el Estado de Jalisco, en establecimientos acreditados al Programa de Control de Emisiones Vehiculares.</p>					
	<b>Componentes:</b>					
	Proyecto de renovación integral del proceso programático-presupuestal de la inversión pública SEMADES	100%	0%			
	Proyecto del Programa Operativo Anual formulado	100%	0%			
	Estudios de Planeación y Evaluación Financiera e Informes de la Situación del Programa Operativo Anual Vigente elaborados	100%	63%			
	Vehículos Verificados	88%	58%			
	<p><b>Nota:</b> El 3% restante que hace falta para cumplir el 100% del proyecto planeación y presupuesto, se debe a que aún faltan algunos ciudadanos en verificar sus vehículos.</p>					
3	<b>Inspección y Vigilancia Ambiental en el Estado de Jalisco</b>	105%	72%	\$ 25,387,658.58	\$ 15,840,949	62%
	<b>Objetivo:</b>					
	Lograr la preservación y protección del medio ambiente a través de las Inspecciones y verificaciones en materia de protección a los recursos naturales realizadas como las inspecciones y verificaciones en materia de emisiones a la atmósfera y residuos de manejo especial como la atención de los procedimientos administrativos desahogados y actos de defensa atendidos					
	<b>Componentes:</b>					
	Procedimientos administrativos desahogados	106%	78%			
	Inspecciones y verificaciones a empresas y sector público en materia de emisiones a la atmósfera y residuos	115%	76%			
	Inspecciones y verificaciones en materia de protección a los recursos naturales	95%	63%			
	<p><b>Nota:</b> El aumento en el cumplimiento en la meta del 105 % del proyecto Inspección y Vigilancia Ambiental en el Estado de Jalisco se debe a que se dio un aumento en el número de inspecciones y verificaciones a empresas y sector público, así como procedimientos administrativos desahogados y actos de defensa atendidos</p>					
4	<b>Gestión de recursos financieros, materiales y humanos</b>	44%	25%	\$ 43,490,480	\$ 34,022,324	78%
	<b>Objetivo:</b>					
	Realizar un eficiente ejercicio del presupuesto de la Secretaría, a través de un eficiente manejo de los recursos financieros, esto se logrará con la oportuna integración de los paquetes del fondo revolvente para el reembolso de las facturas y viáticos, la elaboración de los reportes financieros mensuales entregados al Titular, así como el análisis de los procesos instaurados para la búsqueda de la mejora continua en todos los procesos y procedimientos administrativos.					
	<b>Componentes:</b>					
	Servidores públicos capacitados en cursos especializados	20%	16%			
	Procesos administrativos mejorados	67%	33%			
	<p><b>Nota:</b> El no llegar a la meta del 100 % en el proyecto de recursos financieros, materiales y humanos, se debe a que el indicador de número de servidores públicos capacitados el procesos de validación administrativa para la capacitación se retraso, sin embargo a finales del mes de agosto iniciará un diplomado.</p>					
5	<b>Gestión Integral de Residuos</b>	88%	63%	\$ 16,224,700	\$ 20,971,203	129%

No.	Proyecto / Componente	Cumplimiento de Meta	Avance	Presupuesto Autorizado Inicial	Presupuesto Ejercido*	Porcentaje ejercido**
<b>Objetivo:</b>						
Promover la prevención y gestión integral de los residuos en el Estado de Jalisco, conforme a lo establecido en las disposiciones federales y Estatales aplicables en la materia, promoviendo la valorización de los residuos, a través de reducción, separación, reutilización y reciclaje, así como eficientizar de los sistemas de manejo y disposición final de los residuos, bajo esquemas de asociacionismo, responsabilidad compartida y diferenciada.						
<b>Componentes:</b>						
	Rellenos sanitarios y plantas de transferencia para el manejo integral de residuos construidas y rehabilitadas	50%	50%			
	Organismos y Cámaras Industriales capacitadas para la elaboración de planes de manejo de residuos de manejo especial	133%	80%			
	Municipios con Programas Municipales de Prevención y Gestión integral de Residuos implementados	117%	70%			
	Sistema Intermunicipal para el manejo de residuos (SIMAR) constituidos	50%	50%			
<b>Nota:</b>	El 88% de cumplimiento en la meta del proyecto Gestión Integral de Residuos el cual no alcanzó el 100 % al mes de agosto, se debe a que no se ha conformado el SIMAR LAGUNAS, y las obras de Mazamitla (SIMAR Sureste); Tolimán (SIMAR Llano) y Tuxpan (SIMAR-Sur-Sureste), siguen en proceso.					
<b>Promedio/Total</b>		<b>83%</b>	<b>49%</b>	<b>\$ 109,306,289</b>	<b>\$ 87,789,089</b>	<b>80%</b>

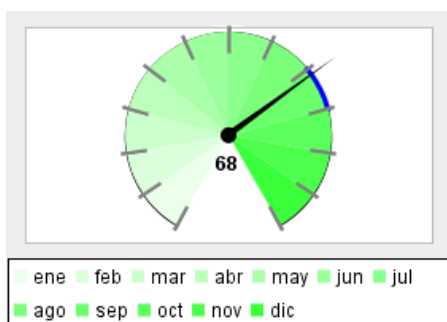
Promedio/Total de proyectos de la dependencia acotado al 100%.

\*Presupuesto ejercido al 31 de Agosto 2011.

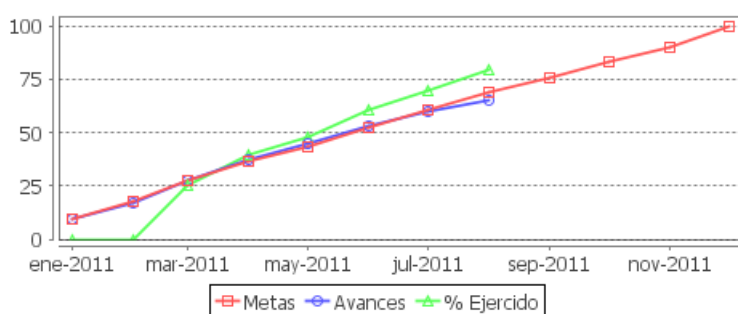
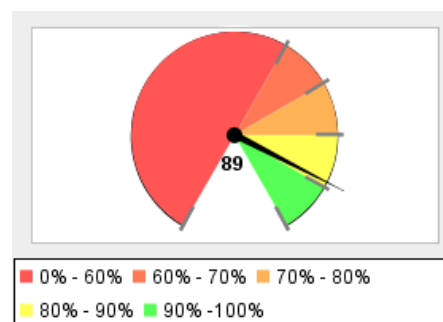
\*\*Con respecto al presupuesto autorizado inicial.

## Secretaría de Salud

Porcentaje de Avance Promedio



Porcentaje de Cumplimiento de Metas, respecto a lo programado para el corte que se reporta



Resumen Total de Proyectos	
Total de Proyectos	29
Avance General	68%
Cumplimiento de Meta	89%
Presupuesto Ejercido	\$ 4,285,794,128 (80%)
Presupuesto Autorizado Inicial	\$ 5,385,903,376

No.	Proyecto / Componente	Cumplimiento de Meta	Avance	Presupuesto Autorizado Inicial	Presupuesto Ejercido*	Porcentaje ejercido**
1	<p><b>Atención a la salud del envejecimiento y la vejez</b></p> <p><b>Objetivo:</b></p> <p>Mantener, mejorar y recuperar la autonomía y dignidad de los adultos mayores a través de acciones dirigidas a su atención integral, así como propiciar en la sociedad en general una cultura del buen envejecer.</p> <p><b>Componentes:</b></p> <p>Personal interinstitucional capacitado y/o población en general sobre el proceso de envejecimiento</p> <p>Acuerdos cumplidos generados en las reuniones plenarias del Consejo</p> <p>Entrevistas en medios masivos de comunicación relacionadas al proceso de envejecimiento</p> <p>Campañas impulsadas en promoción al proceso del envejecimiento</p>	33%	33%	\$ 174,103	\$ 0	0%
2	<p><b>Consejo Estatal de Trasplantes de rganos y Tejidos</b></p> <p><b>Objetivo:</b></p> <p>Aumentar la cobertura de donación cadavérica y trasplantes, a través de coordinadores de donación capacitados y población jalisciense informada de donar sus órganos al momento de la muerte.</p> <p><b>Componentes:</b></p> <p>Potenciales donadores</p> <p>Personas Becadas</p>	94%	42%	\$ 353,869.5	\$ 353,810	100%



No.	Proyecto / Componente	Cumplimiento de Meta	Avance	Presupuesto Autorizado Inicial	Presupuesto Ejercido*	Porcentaje ejercido**						
3	<b>Aportación Cruz Roja Mexicana Delegación Jalisco</b> <b>Objetivo:</b> Mejorar la vida de las personas vulnerables movilizand o el poder de la humanidad. Las personas vulnerables son las que corren mayor riesgo de ser víctimas de situaciones que pongan en peligro su supervivencia o su capacidad de vivir con un nivel aceptable de seguridad social y económica y de dignidad humana. A menudo son ellas las víctimas de desastres naturales, los afligidos por la pobreza a causa de crisis socioeconómicas, los refugiados y las víctimas de emergencias sanitarias. <b>Componentes:</b>	91%	61%	\$ 62,700	\$ 0	0%						
	<table border="0"> <tr> <td>Servicios quirúrgicos realizados</td> <td>88%</td> <td>59%</td> </tr> <tr> <td>Urgencias atendidas</td> <td>94%</td> <td>63%</td> </tr> </table>	Servicios quirúrgicos realizados	88%	59%	Urgencias atendidas	94%	63%					
Servicios quirúrgicos realizados	88%	59%										
Urgencias atendidas	94%	63%										
4	<b>Rectoría del Sector Salud</b> <b>Objetivo:</b> Conducir la rectoría del sector en materia de salud, se traduce en el diseño de programas y acciones para atender los daños a la salud más importantes y que su atención requiere de la intervención sectorial. Como ejemplo, se encuentra La mortalidad materna y la infantil, que requieren de una participación intersectorial comprometida para lograr su disminución. <b>Componentes:</b>	100%	67%	\$ 3,212,450	\$ 1,997,168	62%						
	<table border="0"> <tr> <td>Niños recién nacidos atendidos con bajo peso al nacer</td> <td>108%</td> <td>72%</td> </tr> <tr> <td>Partos atendidos</td> <td>91%</td> <td>61%</td> </tr> </table>	Niños recién nacidos atendidos con bajo peso al nacer	108%	72%	Partos atendidos	91%	61%					
Niños recién nacidos atendidos con bajo peso al nacer	108%	72%										
Partos atendidos	91%	61%										
5	<b>Atención Médica Curativa con Calidad</b> <b>Objetivo:</b> Atender Personas en Consulta Externa y Cuidados Paliativos Domiciliarios, Contribuyendo a la Mejora, Seguridad y Calidad de la Atención de los Pacientes con Dolor Crónico y en Etapa Terminal, Aumentando la Calidad de Vida. <b>Componentes:</b>	110%	73%	\$ 7,470,100	\$ 4,943,788	66%						
	<table border="0"> <tr> <td>Personas Atendidas en Consulta Externa y Cuidados Paliativos Domiciliarios</td> <td>110%</td> <td>73%</td> </tr> </table>	Personas Atendidas en Consulta Externa y Cuidados Paliativos Domiciliarios	110%	73%								
Personas Atendidas en Consulta Externa y Cuidados Paliativos Domiciliarios	110%	73%										
6	<b>Operación de los Centros Nueva Vida</b> <b>Objetivo:</b> Prevenir, Atender e Investigar lo asociado al fenómeno adictivo con calidad y calidez de forma integral en los 19 Centros Nueva Vida ubicados en 17 Municipios del Estado, beneficiando a la población Jalisciense <b>Componentes:</b>	121%	90%	\$ 44,004,431	\$ 18,275,839	42%						
	<table border="0"> <tr> <td>Personas atendidas en materia de prevención de adicciones.</td> <td>116%</td> <td>89%</td> </tr> <tr> <td>Personas atendidas en consultas clínicas.</td> <td>126%</td> <td>91%</td> </tr> </table>	Personas atendidas en materia de prevención de adicciones.	116%	89%	Personas atendidas en consultas clínicas.	126%	91%					
Personas atendidas en materia de prevención de adicciones.	116%	89%										
Personas atendidas en consultas clínicas.	126%	91%										
7	<b>Acciones del Secretariado Técnico del Consejo Estatal Contra las Adicciones en Jalisco</b> <b>Objetivo:</b> Concertación y coordinación sectorial involucrando a Instituciones y Organismos Civiles que brindan servicios de prevención, tratamiento e investigación de las adicciones a la población del Estado de Jalisco <b>Componentes:</b>	102%	71%	\$ 30,016,640	\$ 15,440,162	51%						
	<table border="0"> <tr> <td>Adolescentes que participan en acciones de prevención de adicciones.</td> <td>94%</td> <td>54%</td> </tr> <tr> <td>Personas capacitadas en materia de adicciones</td> <td>110%</td> <td>82%</td> </tr> </table>	Adolescentes que participan en acciones de prevención de adicciones.	94%	54%	Personas capacitadas en materia de adicciones	110%	82%					
Adolescentes que participan en acciones de prevención de adicciones.	94%	54%										
Personas capacitadas en materia de adicciones	110%	82%										

No.	Proyecto / Componente	Cumplimiento de Meta	Avance	Presupuesto Autorizado Inicial	Presupuesto Ejercido*	Porcentaje ejercido**
	Reportes registrados por el Sistema de Vigilancia Epidemiológica de las Adicciones	100%	70%			
	Personas atendidas en Programas Preventivos	102%	79%			
8	<b>Abordaje integral para la prevención y control del VIH-SIDA e ITS</b> <b>Objetivo:</b> Fortalecer las acciones de prevención, Atención Integral y promoción de los Derechos Humanos con equipo de trabajo coordinados y actualizados que brinden servicios integrales a la población <b>Componentes:</b>	44%	30%	\$ 6,923,752	\$ 3,454,247	50%
	Personas en tratamiento ARV en control virológico (menos de 400 copias)	76%	59%			
	Personas diagnosticadas con Infecciones del Trasmisión Sexual (ITS) en campaña permanente	25%	17%			
	Pruebas rápidas de laboratorio realizadas para la detección de VIH en poblaciones vulnerables: HSH,UDI,MTSC, HTSC, Migrantes, Población Privada de su Libertad y mujeres embarazadas	66%	40%			
	Condomes distribuidos para la prevención de VIH/sida/ITS en población clave	8%	5%			
9	<b>Coordinación Interinstitucional e Intersectorial para la prevención y control del VIH-SIDA e ITS</b> <b>Objetivo:</b> Mejorar la integración interinstitucional e intersectorial para la prevención y control del VIH e ITS en el Estado <b>Componentes:</b>	82%	81%	\$ 6,956,613	\$ 2,556,603	37%
	Proyectoa aprobados y en ejecución con financiamiento de COESIDA de Organismos que conforman la Vocalía	70%	70%			
	Número de municipios con Comité Municipal para la Prevención del sida, Regiones Sanitarias de la SSJ y Organismos de la Sociedad Civil de la vocalía del COESIDA, con planes de trabajo implemetados en la prevención de VIH e ITS	94%	91%			
10	<b>Prevención y Promoción para una mejor Salud_CEPAJ</b> <b>Objetivo:</b> Contribuir a disminuir la mortalidad producida por lesiones derivadas de accidentes en el Estado de Jalisco a través de: personas capacitadas en prevención de accidentes, creación y publicación de un Observatorio Estatal de Seguridad Vial y realización de campañas de prevención de accidentes. <b>Componentes:</b>	75%	64%	\$ 16,123,014	\$ 8,636,747	54%
	Campañas de prevención de accidentes realizadas	83%	71%			
	Observatorio de Lesiones del Estado de Jalisco construido y operando	100%	100%			
	Jaliscienses capacitados integralmente en prevención de accidentes	41%	21%			

No.	Proyecto / Componente	Cumplimiento de Meta	Avance	Presupuesto Autorizado Inicial	Presupuesto Ejercido*	Porcentaje ejercido**
11	<b>Descentralización Municipal en la Prevención del VIH</b> <b>Objetivo:</b> Disminuir la incidencia del VIH en el interior del Estado. <b>Componentes:</b> Población vulnerable beneficiada con estrategias de promoción en la prevención del VIH Promotores capacitados en materia de VIH Comités municipales asesorados en la prevención del VIH	101%	80%	\$ 3,014,407	\$ 1,779,046	59%
12	<b>Atención a pacientes con cáncer</b> <b>Objetivo:</b> Coordinar, administrar y ejercer eficientemente los recursos publicos destinados a la atencion de pacientes con cancer <b>Componentes:</b> Reportes de Estados Financieros entregados Transparentar la administracion y el ejercicio de los recursos publicos de esta Institucion	100%	59%	\$ 4,836,018	\$ 3,224,006	67%
13	<b>Enseñanza e Investigación en el Instituto Jalisciense de Cancerología</b> <b>Objetivo:</b> Uno de los objetivos del Instituto durante su creacion es la formacion de recursos humanos aplicables para el tratamiento de los pacientes con cancer por lo que requiere establecer programas de investigacion clinica y capacitacion para su personal <b>Componentes:</b> Proyectos de investigación	100%	50%	\$ 1,127,625	\$ 751,756	67%
14	<b>Rehabilitación a pacientes con cáncer</b> <b>Objetivo:</b> Continuar y coadyuvar a la consolidación y funcionamiento del sistema estatal de salud, contribuyendo al cumplimiento del derecho a la protección de la salud en la especialidad de las neoplasias (cáncer) Apoyar a la ejecución de los Programas Sectoriales de Salud en materia de la Atención Médica relativa a la prevención, diagnostico y tratamiento del cáncer. <b>Componentes:</b> Pacientes atendidos en el Departamento de Psicología Pacientes atendidos con Medicina Paliativa	109%	73%	\$ 1,231,443	\$ 820,960	67%
15	<b>Tratamiento Integral al paciente con cáncer</b> <b>Objetivo:</b> Otorgar atencion especializada para el tratamiento del paciente con cancer en sus diferentes modalidades comoson: cirugia, radioterapia,quimioterapia y el soporte hospitalario que se requiere <b>Componentes:</b> Quimioterapias Pacientes atendidos en radioterapia Hospitalización	116%	78%	\$ 29,884,405	\$ 19,922,936	67%

Nota: Los proyectos que se muestran corresponden a los Programas Operativos Anuales del Ejecutivo.

No.	Proyecto / Componente	Cumplimiento de Meta	Avance	Presupuesto Autorizado Inicial	Presupuesto Ejercido*	Porcentaje ejercido**
	Cirugías	108%	72%			
16	<b>Diagnostico de neoplasias malignas</b> <b>Objetivo:</b> Otorgar Atención Especializada a pacientes con el objetivo de diagnosticar cancer mediante la consulta y la aplicacion de procedimientos especializados. <b>Componentes:</b> Clínica de mastografía Procedimientos endoscópicos realizados Clínica de displasias Consulta externa	113%	75%	\$ 5,403,409	\$ 3,602,272	67%
17	<b>Atención médica curativa con calidad y seguridad</b> <b>Objetivo:</b> Controlar colectivamente el crecimiento de las enfermedades crónico degenerativas, las lesiones accidentales y violentas, así como los problemas de salud mental, a través de una mayor promoción de la salud, prevención específica. <b>Componentes:</b> Personas afiliadas al seguro popular (miles) Egresos hospitalarios realizados para la atención de personas internadas en hospitales (miles) Detecciones realizadas a personas adultas para la búsqueda y control de la diabetes mellitus y la hipertensión arterial (miles) Consultas proporcionadas a niños menores de un año por enfermedad diarreica aguda y por infecciones respiratorias altas.	136%	91%	\$ 405,104,612.03	\$ 865,534,414	214%
18	<b>Control de Riesgos Sanitarios y promoción de la Salud Ambiental</b> <b>Objetivo:</b> Supervisar y vigilar el crecimiento de las enfermedades, a través del control de riesgos sanitarios y promover el mejoramiento del medio ambiente <b>Componentes:</b> Verificaciones sanitarias realizadas (miles). Muestras tomadas para determinaciones de cloro residual en redes de distribución del agua para uso y consumo humano (miles) Muestras de cárnicos examinadas en busca de clenbuterol.	57%	38%	\$ 6,846,819	\$ 0	0%
19	<b>Prevención y Promoción para una mejor salud</b> <b>Objetivo:</b> Disminuir las desigualdades de atención a la comunidad en materia de salud a través de los diferentes programas preventivos. Entre éstos, están: Prevención, atención y control de enfermedades transmitidas por vectores y zoonosis (Dengue, Paludismo, Rabia, etc.; Vacunación Universal; Salud reproductiva (Planificación familiar, Control del embarazo); Salud de la Mujer (contra el	128%	85%	\$ 141,951,529.96	\$ 44,551,138	31%

Nota: Los proyectos que se muestran corresponden a los Programas Operativos Anuales del Ejecutivo.

No.	Proyecto / Componente	Cumplimiento de Meta	Avance	Presupuesto Autorizado Inicial	Presupuesto Ejercido*	Porcentaje ejercido**
	Cáncer de Mama, Cáncer Cervico-uterino), entre otros.					
	<b>Componentes:</b>					
	Mujeres embarazadas atendidas en control prenatal (miles)	235%	157%			
	Exploraciones mamarias realizadas en mujeres de 25 y más años (miles)	68%	45%			
	Dosis de vacunas aplicadas a niños de un año de edad (miles)	111%	74%			
	Casas tratadas con intervención larvaria (miles)	98%	65%			
20	<b>Administración eficiente y transparente de los recursos</b>	210%	109%	\$ 2,441,992,861	\$ 1,754,485,187	72%
	<b>Objetivo:</b>					
	Aumentar y fortalecer y administrar las coberturas de servicios de salud a la comunidad, a la persona para poder estar en condiciones de ofrecer los servicios con la mayor calidad posible, a fin de que satisfagan al máximo las necesidades y expectativas de la población y de los trabajadores. Entre las estrategias para reforzar la cobertura esta la construcción de Centros de Salud mediante los convenios con los Municipios, como el de Peso a Peso. En tanto, la transparencia se expresa mediante la información disponible al público.					
	<b>Componentes:</b>					
	Solicitudes de información de transparencia atendidas.	319%	218%			
	Centros de Salud construidos	100%	0%			
21	<b>Administración en Salud</b>	103%	78%	\$ 1,970,537,201	\$ 1,259,380,272	64%
	<b>Objetivo:</b>					
	Orientación de los recursos hacia los servicios prioritarios que satisfagan la demanda de atención médica de segundo y tercer nivel.					
	<b>Componentes:</b>					
	Cobertura de plantilla necesaria	100%	66%			
	Solicitudes de servicio atendidas oportunamente	100%	67%			
	Abasto de insumos	111%	111%			
	Avance del presupuesto ejercido	99%	66%			
22	<b>Enseñanza e Investigación en el Hospital Civil de Guadalajara</b>	130%	128%	\$ 10,423,033	\$ 1,333,333	13%
	<b>Objetivo:</b>					
	Formación de Recursos Humanos de excelencia en Ciencias de la Salud					
	<b>Componentes:</b>					
	Investigaciones publicadas en revistas científicas	116%	116%			
	Personas capacitadas	164%	156%			
	Formación de estudiantes médicos en formación de especialidad	126%	126%			
	Formación de estudiantes de pregrado en Ciencias de la Salud	114%	114%			
23	<b>Apoyo diagnóstico de laboratorio y gabinete en el Hospital Civil de Guadalajara</b>	115%	77%	\$ 15,001,811	\$ 66,000,000	440%
	<b>Objetivo:</b>					

Nota: Los proyectos que se muestran corresponden a los Programas Operativos Anuales del Ejecutivo.

No.	Proyecto / Componente	Cumplimiento de Meta	Avance	Presupuesto Autorizado Inicial	Presupuesto Ejercido*	Porcentaje ejercido**												
<p>Apoyar los diagnósticos clínicos a través de actualizaciones tecnológicas en los estudios de laboratorio y gabinete.</p> <p><b>Componentes:</b></p> <table border="1"> <tr> <td>Pacientes beneficiados por los apoyos de diagnósticos y hemoderivados realizados en la institución</td> <td>153%</td> <td>102%</td> </tr> <tr> <td>Transfusiones Sanguíneas realizadas</td> <td>105%</td> <td>70%</td> </tr> <tr> <td>Estudios de rayos x realizados y emitidos</td> <td>102%</td> <td>68%</td> </tr> <tr> <td>Resultados de laboratorio emitidos</td> <td>100%</td> <td>67%</td> </tr> </table>							Pacientes beneficiados por los apoyos de diagnósticos y hemoderivados realizados en la institución	153%	102%	Transfusiones Sanguíneas realizadas	105%	70%	Estudios de rayos x realizados y emitidos	102%	68%	Resultados de laboratorio emitidos	100%	67%
Pacientes beneficiados por los apoyos de diagnósticos y hemoderivados realizados en la institución	153%	102%																
Transfusiones Sanguíneas realizadas	105%	70%																
Estudios de rayos x realizados y emitidos	102%	68%																
Resultados de laboratorio emitidos	100%	67%																
24	<p><b>Atención Médica en el Hospital Civil de Guadalajara</b></p> <p><b>Objetivo:</b></p> <p>Proporcionar servicios médicos asistenciales de especialidad de mediana y alta complejidad, a la población abierta que acude a las unidades hospitalarias, con calidad y calidez.</p> <p><b>Componentes:</b></p> <table border="1"> <tr> <td>Medir la satisfacción de los pacientes por la atención recibida</td> <td>102%</td> <td>68%</td> </tr> <tr> <td>Consultas otorgadas a pacientes</td> <td>99%</td> <td>66%</td> </tr> <tr> <td>Intervenciones Quirúrgicas realizadas</td> <td>96%</td> <td>64%</td> </tr> <tr> <td>Egresos Hospitalarios</td> <td>107%</td> <td>71%</td> </tr> </table>	Medir la satisfacción de los pacientes por la atención recibida	102%	68%	Consultas otorgadas a pacientes	99%	66%	Intervenciones Quirúrgicas realizadas	96%	64%	Egresos Hospitalarios	107%	71%	101%	67%	\$ 135,053,799.16	\$ 144,138,627	107%
Medir la satisfacción de los pacientes por la atención recibida	102%	68%																
Consultas otorgadas a pacientes	99%	66%																
Intervenciones Quirúrgicas realizadas	96%	64%																
Egresos Hospitalarios	107%	71%																
25	<p><b>Aumentar la Cobertura de Donación Cadavérica y Trasplante</b></p> <p><b>Objetivo:</b></p> <p>Incrementar la donación cadavérica y trasplantes, a través de personal capacitado para la obtención de órganos y tejidos de donantes fallecidos; cirujanos especializados en trasplantes; con recursos financieros asignados por organizaciones civiles para pagar los gastos de procuración y personal de salud informada de que los trasplantes coadyuvan a resolver problemas de salud.</p> <p><b>Componentes:</b></p> <table border="1"> <tr> <td>Población Informada sobre donación y trasplante</td> <td>88%</td> <td>52%</td> </tr> <tr> <td>profesionales informados</td> <td>49%</td> <td>34%</td> </tr> <tr> <td>Cirujanos actualizados en trasplantes</td> <td>100%</td> <td>29%</td> </tr> <tr> <td>Coordinadores de Donación capacitados</td> <td>100%</td> <td>4600%</td> </tr> </table>	Población Informada sobre donación y trasplante	88%	52%	profesionales informados	49%	34%	Cirujanos actualizados en trasplantes	100%	29%	Coordinadores de Donación capacitados	100%	4600%	84%	1179%	\$ 8,656,630.5	\$ 5,653,150	65%
Población Informada sobre donación y trasplante	88%	52%																
profesionales informados	49%	34%																
Cirujanos actualizados en trasplantes	100%	29%																
Coordinadores de Donación capacitados	100%	4600%																
26	<p><b>Red Estatal de Servicios de Salud Mental regulados, capacitados y eficientemente administrados</b></p> <p><b>Objetivo:</b></p> <p>Eficientar la Red Estatal de Servicios de Salud Mental mediante el apoyo técnico, la capacitación, la supervisión normativa y la administración eficiente y transparente de recursos.</p> <p><b>Componentes:</b></p> <table border="1"> <tr> <td>Reportes financieros y estadísticos oportunos y actualizados.</td> <td>100%</td> <td>67%</td> </tr> <tr> <td>Unidades de salud que realizan actividades de Prevención y Promoción en Salud Mental.</td> <td>0%</td> <td>0%</td> </tr> <tr> <td>Visitas de supervisión realizadas.</td> <td>93%</td> <td>60%</td> </tr> <tr> <td>Personas capacitadas a través de cursos y talleres.</td> <td>115%</td> <td>74%</td> </tr> </table>	Reportes financieros y estadísticos oportunos y actualizados.	100%	67%	Unidades de salud que realizan actividades de Prevención y Promoción en Salud Mental.	0%	0%	Visitas de supervisión realizadas.	93%	60%	Personas capacitadas a través de cursos y talleres.	115%	74%	77%	50%	\$ 11,259,700	\$ 7,692,564	68%
Reportes financieros y estadísticos oportunos y actualizados.	100%	67%																
Unidades de salud que realizan actividades de Prevención y Promoción en Salud Mental.	0%	0%																
Visitas de supervisión realizadas.	93%	60%																
Personas capacitadas a través de cursos y talleres.	115%	74%																

Nota: Los proyectos que se muestran corresponden a los Programas Operativos Anuales del Ejecutivo.

No.	Proyecto / Componente	Cumplimiento de Meta	Avance	Presupuesto Autorizado Inicial	Presupuesto Ejercido*	Porcentaje ejercido**
27	<b>Salud Mental en el primer nivel de atención</b> <b>Objetivo:</b> Incrementar y fortalecer la calidad, acceso y cobertura en prevención, promoción y atención para una mejor salud de las personas con trastornos mentales. <b>Componentes:</b> Personas atendidas en grupos psicoeducativos. Consultas otorgadas de Salud Mental en el Segundo Nivel de Atención.	48%	31%	\$ 243,206	\$ 153,178	63%
28	<b>Atención ambulatoria y hospitalaria a personas con trastornos mentales</b> <b>Objetivo:</b> Ofrecer a la población que padece trastornos mentales, atención especializada integral, ambulatoria y hospitalaria. <b>Componentes:</b> Consultas de psiquiatría y psicología otorgadas a personas con trastornos mentales. Personas con trastornos mentales internadas en hospitalización temporal.	103%	69%	\$ 68,614,094	\$ 45,176,666	66%
29	<b>Atención del conflicto médico paciente</b> <b>Objetivo:</b> Fortalecer los métodos alternativos para la resolución de conflictos entre usuarios y prestadores de servicios de salud para garantizar la satisfacción y mejora de los servicios otorgados en beneficio de la salud de la población jalisciense. Fortalecer las actividades sustantivas de la Camejal, a través de una administración eficiente y oportuna que permita ampliar la cobertura a mayor número de jaliscienses mediante módulos de recepción de orientación y quejas. <b>Componentes:</b> Módulos instalados y operando para recepción de orientación y quejas en el interior del Estado Usuarios atendidos Respuesta al conflicto médico paciente mediante el laudo Respuesta al conflicto médico paciente en amigable composición	87%	57%	\$ 9,423,100	\$ 5,936,260	63%
<b>Promedio/Total</b>		<b>87%</b>	<b>64%</b>	<b>\$ 5,385,903,376</b>	<b>\$ 4,285,794,128</b>	<b>80%</b>

Promedio/Total de proyectos de la dependencia acotado al 100%.

\*Presupuesto ejercido al 31 de Agosto 2011.

\*\*Con respecto al presupuesto autorizado inicial.



**RESPECTO Y  
JUSTICIA**

**INFORME DE SEGUIMIENTO  
Y EVALUACIÓN DE LOS  
PROGRAMAS OPERATIVOS  
ANUALES 2011**

**SEGUNDO CUATRIMESTRE  
Mayo - Agosto**

**JALISCO**

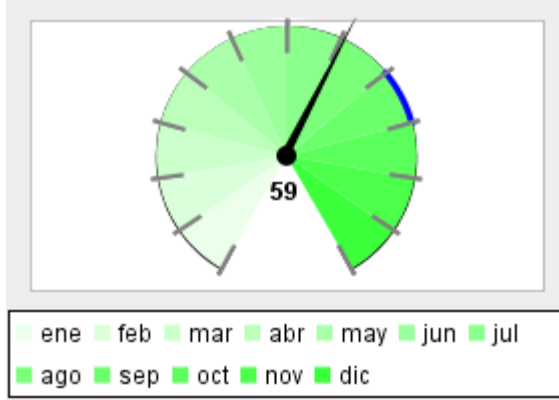


**RESPECTO Y  
JUSTICIA**

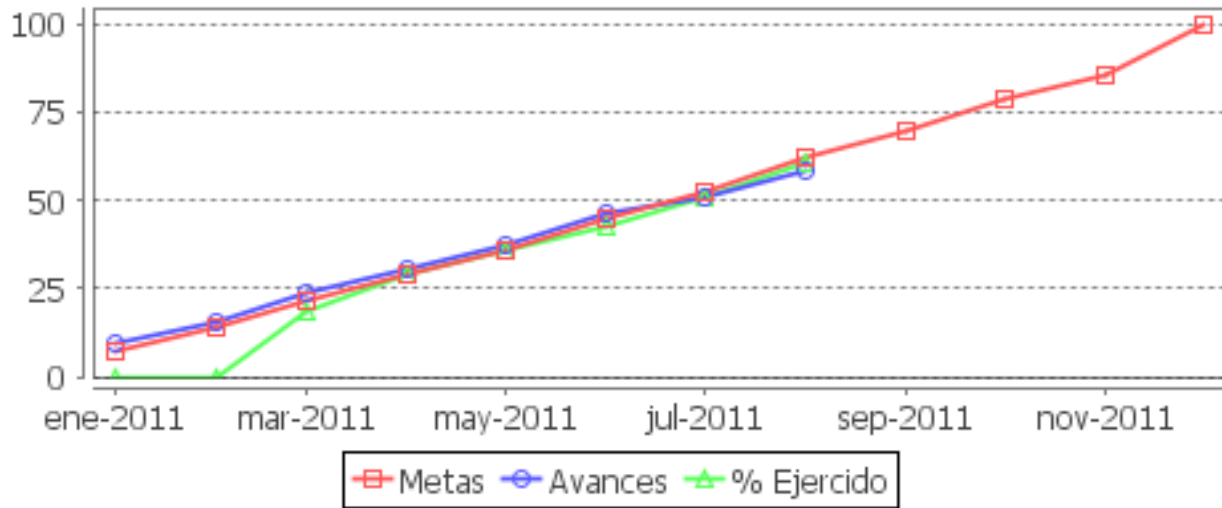
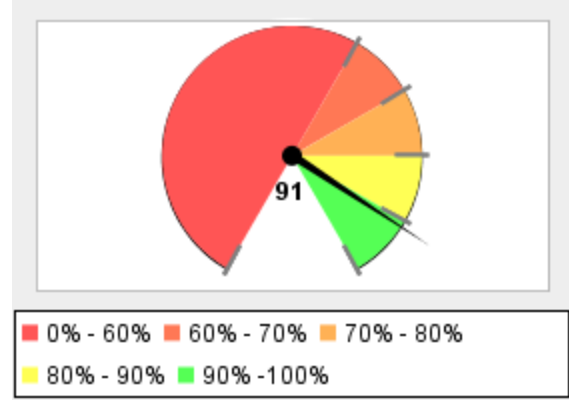


# Respeto y Justicia

Porcentaje de Avance Promedio



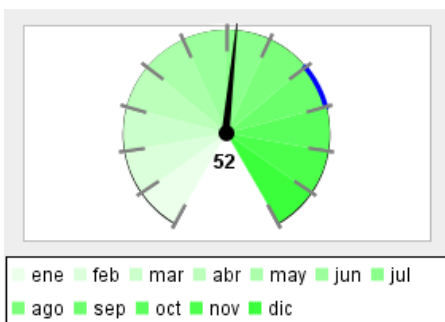
Porcentaje de Cumplimiento de Metas, respecto a lo programado para el corte que se reporta



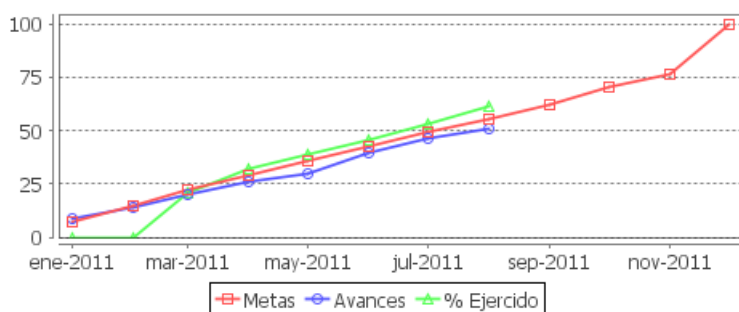
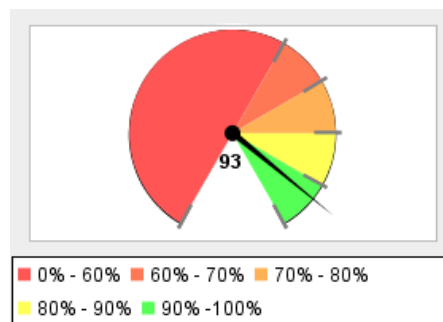
Resumen Total de Proyectos	
Total de Proyectos	81
Avance General	59%
Cumplimiento de Meta	91%
Presupuesto Ejercido	\$ 3,160,442,798 (61%)
Presupuesto Autorizado Inicial	\$ 5,150,278,898
Total de Dependencias	5

## Procuraduría General de Justicia

Porcentaje de Avance Promedio



Porcentaje de Cumplimiento de Metas, respecto a lo programado para el corte que se reporta



Resumen Total de Proyectos	
Total de Proyectos	19
Avance General	52%
Cumplimiento de Meta	93%
Presupuesto Ejercido	\$ 731,671,447 (62%)
Presupuesto Autorizado Inicial	\$ 1,180,756,730

No.	Proyecto / Componente	Cumplimiento de Meta	Avance	Presupuesto Autorizado Inicial	Presupuesto Ejercido*	Porcentaje ejercido**
1	<b>Administración Central de la PGJE</b> <b>Objetivo:</b> Proporcionar un servicio y atención de calidad a la Dependencia para facilitar el funcionamiento y desempeño de cada una de sus áreas a través de la correcta administración del ejercicio del presupuesto; del suministro de Material y Equipo necesario para el desarrollo de las actividades; de otorgar un desempeño óptimo del equipo de cómputo; el de mantener actualizada la plantilla del personal, entre otros. <b>Componentes:</b> Programa de ahorro implementado Programa de Inducción al Personal de Nuevo Ingreso Sistema de Control para la Dirección de Recursos Materiales Mejorado Desempeño óptimo del Equipo de Computo y Herramientas Tecnológicas <b>Nota:</b> En el segundo cuatrimestre del 2011 se trabajó con el personal la reducción en el consumo, fomentando el reuso y la separación del papel para reciclar, con apoyo del personal de intendencia y la leyenda "El papel no es basura". Se alcanza la meta satisfactoriamente ya que se recolecta el papel identificado hasta el momento.	100%	17%	\$ 104,742,090	\$ 40,756,934	39%
2	<b>Difusión de la Información de la Dependencia</b> <b>Objetivo:</b> Consolidar los vínculos entre la Institución y la sociedad a través de implementación de campaña de difusión, estudios de opinión y sistemas para el monitoreo de los medios de comunicación, así como mantener informada a la población sobre las acciones de la Dependencia de una manera eficaz y transparente, a través de comunicados, ruedas de prensa, entrevistas entre otros, para lograr la confianza y mejorar la percepción de los diferentes sectores públicos y privados, así como de la ciudadanía en general. <b>Componentes:</b>	100%	46%	\$ 5,713,870	\$ 3,173,321	56%

Nota: Los proyectos que se muestran corresponden a los Programas Operativos Anuales del Ejecutivo.

No.	Proyecto / Componente	Cumplimiento de Meta	Avance	Presupuesto Autorizado Inicial	Presupuesto Ejercido*	Porcentaje ejercido**
	Base de Datos Implementada	100%	0%			
	Servicios publicados a través del Internet	100%	67%			
	Entrevistas de Información realizadas	100%	67%			
	Campañas de Difusión y Estudio de Opinión realizadas	100%	50%			
	<b>Nota:</b> Las metas se han alcanzando conforme a los porcentajes establecidos, debido a que no se han presentado mayores imprevistos que obstaculicen la realización de las funciones.					
3	<b>Atención Integral a Víctimas del Delito (CAVID)</b> <b>Objetivo:</b> Atención a las Víctimas del Delito, mediante abordaje psicoterapéutico a través de técnicas y objetivos precisos, encaminados al restablecimiento emocional de la víctima y su reinserción social, a consecuencia del acto delictivo, en acciones tales como Operativos emergentes, apoyo integral a las víctimas del Delito que acudan a la Dependencia, así como el desarrollo de programas de Difusión sobre los apoyos que brinda la Dependencia, entre otros.	100%	86%	\$ 1,000,000	\$ 0	0%
	<b>Componentes:</b> Personas atendidas con apoyo Integral 100% 100% Personas atendidas con Valoración 100% 71%					
	<b>Nota:</b> Se han otorgado 4427 horas de terapia. Se realizaron 455 talleres de difusión al Programa de Atención a Víctimas. Se atendieron a 2768 personas con solicitud de apoyo integral. Se atendieron a 685 personas con solicitud de valoración.					
4	<b>Fortalecimiento de los rganos de Control de la PGJE (VISITADURIA)</b> <b>Objetivo:</b> Contribuir a la mejor Procuración de Justicia, mediante la detección de irregularidades de índole técnico jurídico a efecto de que sean subsanadas y en su caso, erradicadas y sancionadas.	100%	35%	\$ 14,889,750	\$ 8,280,218	56%
	<b>Componentes:</b> Banco de Datos de Información desarrollada 100% 0% Libro de Control Electrónico desarrollado 100% 0% Averiguaciones Previas resueltas 100% 71% Visitas de Inspección realizadas 100% 67%					
	<b>Nota:</b> Se logró la meta establecida en cuanto a la práctica de visitas de inspección, en virtud de que se llevaron a cabo la totalidad de las visitas que se tenían programadas, asimismo se contó con la autorización de viáticos para estar en posibilidad de practicar visitas foráneas, de enero a la fecha se han realizado 229 visitas.					
5	<b>Fortalecimiento de los rganos de Control de la PGJE (JURIDICO)</b> <b>Objetivo:</b> Representa al Gobierno del Estado ante la autoridad federal, estatal o municipal, instituciones públicas o privadas, personas físicas o morales, en defensa de los intereses de la Dependencia y/o patrimonio del Estado.	92%	58%	\$ 17,320,580	\$ 10,287,222	59%
	<b>Componentes:</b> Visitas de Inspección realizadas 68% 45% Calificación en transparencia de la PGJ por el ITEI mejorada 100% 100% Seguimiento a Procedimientos Administrativos Internos 100% 87% Programa de Fomento a la Cultura de los Derechos Humanos 100% 0%					

No.	Proyecto / Componente	Cumplimiento de Meta	Avance	Presupuesto Autorizado Inicial	Presupuesto Ejercido*	Porcentaje ejercido**																								
	<b>Nota:</b> La Coordinación General Jurídica está cumplimiento las metas fijadas a través de los Programas Operativos Anuales, realizando y reportando oportunamente las acciones tendientes a dar el trámite correspondiente a los asuntos de su competencia.																													
6	<b>Fortalecimiento de los rganos de Control de la PGJE (CONTRALORIA)</b> <b>Objetivo:</b> Detectar y prevenir irregularidades en el cumplimiento de los procedimientos administrativos, averiguaciones previas y procesos penales de conformidad a la normatividad aplicable en la meteria y en su caso fincar o deslindar responsabilidades a los servidores públicos encargados del desarrollo de los mismos. Lo anterior enfocado a la mejora continúa del servicio público y la transparencia en la rendición de cuentas, así como la inhibición de actos de corrupción.  <b>Componentes:</b>	100%	48%	\$ 10,037,240	\$ 6,241,800	62%																								
	<table border="0"> <tr> <td>Campaña de Difusión Programa MIO difundida</td> <td>100%</td> <td>0%</td> <td></td> <td></td> <td></td> </tr> <tr> <td>Procedimientos Administrativos Internos Resueltos</td> <td>100%</td> <td>70%</td> <td></td> <td></td> <td></td> </tr> <tr> <td>Visitas de Inspección realizadas</td> <td>100%</td> <td>67%</td> <td></td> <td></td> <td></td> </tr> <tr> <td>Auditorías realizadas</td> <td>100%</td> <td>56%</td> <td></td> <td></td> <td></td> </tr> </table>	Campaña de Difusión Programa MIO difundida	100%	0%				Procedimientos Administrativos Internos Resueltos	100%	70%				Visitas de Inspección realizadas	100%	67%				Auditorías realizadas	100%	56%								
Campaña de Difusión Programa MIO difundida	100%	0%																												
Procedimientos Administrativos Internos Resueltos	100%	70%																												
Visitas de Inspección realizadas	100%	67%																												
Auditorías realizadas	100%	56%																												
	<b>Nota:</b> Auditorías. Se cumple con el compromiso mensual. Visitas. Se han realizado 52 visitas a agencias del ministerio público foráneas y de la zona metropolitana. Procedimientos Administrativos. Se cumple con el compromiso debido a la naturaleza de los procedimientos, facilitando la resolución de los mismos.																													
7	<b>Capacitación Especializada a los Servidores Públicos de la PGJEJ</b> <b>Objetivo:</b> Dotar al personal de la PGJE de conocimientos y herramientas técnicas con la finalidad de actualizar y desarrollar potencialidades para que su labor sea eficiente, a través de la Profesionalización y Especialización de los Servidores Públicos y la Actualización de Convenios.  <b>Componentes:</b>	28%	17%	\$ 10,229,720	\$ 6,005,796	59%																								
	<table border="0"> <tr> <td>Capacitación a Servidores Públicos en la Ley General para la atención al delito de Secuestro</td> <td>0%</td> <td>0%</td> <td></td> <td></td> <td></td> </tr> <tr> <td>Capacitación a Servidores Públicos en Investigación y Combate al Delito de Narcomenudeo</td> <td>11%</td> <td>11%</td> <td></td> <td></td> <td></td> </tr> <tr> <td>Capacitación a Servidores Públicos en Medios Alternos de Solución</td> <td>0%</td> <td>0%</td> <td></td> <td></td> <td></td> </tr> <tr> <td>Capacitación a Servidores Públicos en el Sistema Penal Acusatorio</td> <td>100%</td> <td>57%</td> <td></td> <td></td> <td></td> </tr> </table>	Capacitación a Servidores Públicos en la Ley General para la atención al delito de Secuestro	0%	0%				Capacitación a Servidores Públicos en Investigación y Combate al Delito de Narcomenudeo	11%	11%				Capacitación a Servidores Públicos en Medios Alternos de Solución	0%	0%				Capacitación a Servidores Públicos en el Sistema Penal Acusatorio	100%	57%								
Capacitación a Servidores Públicos en la Ley General para la atención al delito de Secuestro	0%	0%																												
Capacitación a Servidores Públicos en Investigación y Combate al Delito de Narcomenudeo	11%	11%																												
Capacitación a Servidores Públicos en Medios Alternos de Solución	0%	0%																												
Capacitación a Servidores Públicos en el Sistema Penal Acusatorio	100%	57%																												
	<b>Nota:</b> Durante el segundo cuatrimestre se ha hecho énfasis a la capacitación en el Sistema Penal Acusatorio, así como en el cumplimiento de los objetivos trazados por el Sistema Nacional de Seguridad Pública.																													
8	<b>Emisión de Dictámenes y Servicios Periciales</b> <b>Objetivo:</b> Coadyuvar en la procuración de Justicia y realizando evaluaciones de control de confianza a través de la emisión de dictámenes periciales en forma oportuna y veraz, capacitando al personal y realizando evaluaciones de control de confianza.  <b>Componentes:</b>	43%	29%	\$ 109,170,100	\$ 79,775,166	73%																								
	<table border="0"> <tr> <td>Sistema de Gestion y Control Documental Desarrollado</td> <td>0%</td> <td>0%</td> <td></td> <td></td> <td></td> </tr> <tr> <td>Personal Operativo Capacitado</td> <td>30%</td> <td>20%</td> <td></td> <td></td> <td></td> </tr> <tr> <td>Dictámenes y Servicios Periciales emitidos</td> <td>100%</td> <td>67%</td> <td></td> <td></td> <td></td> </tr> </table>	Sistema de Gestion y Control Documental Desarrollado	0%	0%				Personal Operativo Capacitado	30%	20%				Dictámenes y Servicios Periciales emitidos	100%	67%														
Sistema de Gestion y Control Documental Desarrollado	0%	0%																												
Personal Operativo Capacitado	30%	20%																												
Dictámenes y Servicios Periciales emitidos	100%	67%																												

No.	Proyecto / Componente	Cumplimiento de Meta	Avance	Presupuesto Autorizado Inicial	Presupuesto Ejercido*	Porcentaje ejercido**												
<p><b>Nota:</b> Se ha logrado cumplir con el objetivo, al invaluable labor de los peritos, ya laboran, hasta 48 horas continuas, para determinar los Dictámenes. Se a apoyado a la pProcuraduría de Justicia y Secretaria de Seguridad, en el área de genetica a traves de estudios realizados, se determino que el cadaver encontrado en las inmediaciones de Michoacan.</p>																		
9	<p><b>Atención Integral a Víctimas del Delito</b></p> <p><b>Objetivo:</b></p> <p>Atención a las Víctimas del Delito, mediante abordaje psicoterapéutico a través de técnicas y objetivos precisos, encaminados al restablecimiento emocional de la víctima y su reinserción social, a consecuencia del acto delictivo.</p> <p><b>Componentes:</b></p> <table border="0"> <tr> <td>Libros de Control Electrónico de Servicios Prestados Desarrollados</td> <td>100%</td> <td>0%</td> </tr> <tr> <td>Personas atendidas con Valoración</td> <td>100%</td> <td>71%</td> </tr> <tr> <td>Terapias de Apoyo Integral otorgadas</td> <td>100%</td> <td>64%</td> </tr> <tr> <td>Talleres de Difusión realizados</td> <td>100%</td> <td>53%</td> </tr> </table> <p><b>Nota:</b> Se han otorgado 4427 horas de terapia. Se realizaron 455 talleres de difusión al Programa de Atención a Víctimas. Se atendieron a 2768 personas con solicitud de apoyo integral. Se atendieron a 685 personas con solicitud de valoración.</p>	Libros de Control Electrónico de Servicios Prestados Desarrollados	100%	0%	Personas atendidas con Valoración	100%	71%	Terapias de Apoyo Integral otorgadas	100%	64%	Talleres de Difusión realizados	100%	53%	100%	47%	\$ 10,542,640	\$ 6,354,466	60%
Libros de Control Electrónico de Servicios Prestados Desarrollados	100%	0%																
Personas atendidas con Valoración	100%	71%																
Terapias de Apoyo Integral otorgadas	100%	64%																
Talleres de Difusión realizados	100%	53%																
10	<p><b>Operación de la Policía Investigadora</b></p> <p><b>Objetivo:</b></p> <p>La Policía Investigadora es un órgano auxiliar del ministerio público, cuya labor es promover los mecanismos hacia el perfeccionamiento y eficacia de las labores de investigación, persecución del delito y detención de presuntos responsables, así como la cumplimentación de los Mandamientos judiciales, coadyuvando a la preservación de la paz y tranquilidad social de la ciudadanía.</p> <p><b>Componentes:</b></p> <table border="0"> <tr> <td>Solicitudes de Cumplimiento de Traslado atendidas</td> <td>100%</td> <td>64%</td> </tr> <tr> <td>Investigaciones de los Hechos Delictivos en el Estado realizadas</td> <td>100%</td> <td>66%</td> </tr> <tr> <td>Mandamientos Judiciales cumplimentados</td> <td>100%</td> <td>64%</td> </tr> </table> <p><b>Nota:</b> Se dio Cumplimiento en el segundo cuatrimestre del año 2011 a los Compromisos adquiridos, ya que la Policía Investigadora a realizado la labor de investigacion al mando del Ministerio Publico, creando las estrategias de investigación conforme a derecho obteniendo resultados positivos para esta institucion.</p>	Solicitudes de Cumplimiento de Traslado atendidas	100%	64%	Investigaciones de los Hechos Delictivos en el Estado realizadas	100%	66%	Mandamientos Judiciales cumplimentados	100%	64%	100%	65%	\$ 56,035,840	\$ 37,487,572	67%			
Solicitudes de Cumplimiento de Traslado atendidas	100%	64%																
Investigaciones de los Hechos Delictivos en el Estado realizadas	100%	66%																
Mandamientos Judiciales cumplimentados	100%	64%																
11	<p><b>Atención a los Delitos en Delegaciones Regionales</b></p> <p><b>Objetivo:</b></p> <p>Procurar Justicia más accesible y eficiente en las Delegaciones Regionales del Estado, a través de la consignación y resolución de averiguaciones previas. Así como de la eficientización del tiempo de atención al usuario.</p> <p><b>Componentes:</b></p> <table border="0"> <tr> <td>Conciliación de Expedientes</td> <td>100%</td> <td>67%</td> </tr> <tr> <td>Visitas de Supervisión a las Agencias del Ministerio Público en el Interior del Estado</td> <td>100%</td> <td>67%</td> </tr> <tr> <td>Averiguaciones Previas Resueltas</td> <td>100%</td> <td>83%</td> </tr> <tr> <td>Averiguaciones Previas Consignadas</td> <td>100%</td> <td>75%</td> </tr> </table> <p><b>Nota:</b> Durante los meses de Mayo, Junio, Julio y lo que va de Agosto del 2011, se cumplieron las metas de productividad fijadas, se consignaron 7412 indagatorias, asimismo se aseguraron 79 armas, una granada de fragmentación, se han desmembrado 06 Bandas de la Delincuencia Organizadas, se realizaron un total de 1080 Operativos, arraigando a 14 personas y un total de 4,742 detenidos.</p>	Conciliación de Expedientes	100%	67%	Visitas de Supervisión a las Agencias del Ministerio Público en el Interior del Estado	100%	67%	Averiguaciones Previas Resueltas	100%	83%	Averiguaciones Previas Consignadas	100%	75%	100%	73%	\$ 294,118,740	\$ 200,348,531	68%
Conciliación de Expedientes	100%	67%																
Visitas de Supervisión a las Agencias del Ministerio Público en el Interior del Estado	100%	67%																
Averiguaciones Previas Resueltas	100%	83%																
Averiguaciones Previas Consignadas	100%	75%																
12	<p><b>Apoyo a la Investigación de Delitos Federales</b></p>	100%	64%	\$ 14,814,300	\$ 13,142,290	89%												

No.	Proyecto / Componente	Cumplimiento de Meta	Avance	Presupuesto Autorizado Inicial	Presupuesto Ejercido*	Porcentaje ejercido**
	<p><b>Objetivo:</b></p> <p>Recopilar información de venta de droga al menudeo, productos apócrifos, investigaciones y operativos coordinados con dependencias relacionadas con el Contrabando. Investigaciones resultado de implementación de operativos para detención de personas y aseguramientos; materia del ilícito.</p> <p><b>Componentes:</b></p> <p>Operativos para la investigación en los delitos en materia de derechos de autor y propiedad industrial realizados 100% 67%</p> <p>Operativos para detectar e investigar mercancías y productos de ingreso ilegal al país realizados 100% 59%</p> <p>Operativos realizados para la detención de Personas con posesión y venta de drogas 99% 65%</p> <p><b>Nota:</b> Narcomenudeo se realizaron 122 operativos, detención 179 personas en posesión y venta de droga, lográndose el aseguramiento en Contrabando de 3 vehículos de procedencia extranjera, 2,996 piezas de ropa y 10 toneladas de ropa usada como resultado de 7 operativos y Piratería se realizaron 7 operativos con el aseguramiento de 1 tonelada de medicamento apócrifo.</p>					
13	<p><b>Control de los Procesos Penales</b></p> <p><b>Objetivo:</b></p> <p>Contribuir a la Procuración de Justicia en materia penal, dando seguimiento a los procesos penales y llevando el control de los mismos mediante una base de datos. Así como la cumplimentación de Mandamientos Judiciales.</p> <p><b>Componentes:</b></p> <p>Resoluciones definitivas dictadas 100% 58%</p> <p>Base de Datos para Archivo desarrollada 100% 0%</p> <p>Acuerdos celebrados con Áreas de Gobierno en Materia de Seguridad Pública 100% 69%</p> <p>Mandamientos Judiciales cumplimentados 100% 64%</p> <p><b>Nota:</b> Se ha trabajado en los compromisos adquiridos por parte de esta sub procuraduría conforme a derecho corresponde. Logrando cumplir con las metas propuestas</p>	100%	48%	\$ 48,139,400	\$ 28,681,693	60%
14	<p><b>Atención a Delitos de Alta Incidencia</b></p> <p><b>Objetivo:</b></p> <p>Es Procuración de Justicia en Materia Penal. Esta Subprocuraduría conoce de Delitos de Alta Incidencia, integrando esas Averiguaciones Previas conforme a derecho combatiendo con ello la impunidad.</p> <p><b>Componentes:</b></p> <p>Programa de Información Implementado 100% 0%</p> <p>Programa de Mejora del Área de Valores e Indicios 100% 0%</p> <p>Ciudadanos atendidos en un tiempo promedio 100% 67%</p> <p>Averiguaciones Previas Consignadas 100% 66%</p> <p><b>Nota:</b> Se recibieron 433 denuncias por desaparición de persona, localizándose en el mismo periodo a 288. Se desmembró una banda relacionada con al menos 24 robos del mismo tipo y con similar modus operandi, se les aseguró 1 vehículo. Se detuvo a 1 persona por robos de cable quien contaba con 3 ordenes de aprehensión, se solicitó al juez el arraigo, concediéndolo por 30 días.</p>	100%	33%	\$ 267,981,310	\$ 159,884,364	60%
15	<p><b>Atención a Delitos Patrimoniales No Violentos</b></p> <p><b>Objetivo:</b></p>	100%	67%	\$ 74,253,480	\$ 23,675,871	32%

No.	Proyecto / Componente	Cumplimiento de Meta	Avance	Presupuesto Autorizado Inicial	Presupuesto Ejercido*	Porcentaje ejercido**											
	<p>Obtener la eficiente Procuración de Justicia en materia Penal con motivo de Delitos Patrimoniales No Violentos a través de la eficiente integración de las Averiguaciones Previas iniciadas a fin de disminuir la incidencia delictiva en este rubro, con la resolución de las mismas con base a los términos legales, con la debida diligencia, a fin de combatir la impunidad.</p> <p><b>Componentes:</b></p> <table> <tr> <td>Agilizar la integración de los requerimientos de Desahogo de Diligencias</td> <td>100%</td> <td>66%</td> </tr> <tr> <td>Operativos de investigación</td> <td>100%</td> <td>62%</td> </tr> <tr> <td>Resolución de Averiguaciones Previas en otros Términos</td> <td>100%</td> <td>69%</td> </tr> <tr> <td>Consignación de Averiguaciones Previas</td> <td>100%</td> <td>69%</td> </tr> </table> <p><b>Nota:</b> 1.- Consignación de 314 Averiguaciones Previas con solicitud del Ejercicio de la Acción Penal, logrando con ello avances significativos. 2.- En el presente mes se resolvieron 1543 averiguaciones previas en otros terminos Superando la meta y la efectividad en el presente mes en ambos rubros. 3.- Se realizaron 44 operativos, superando metas establecidas.</p>	Agilizar la integración de los requerimientos de Desahogo de Diligencias	100%	66%	Operativos de investigación	100%	62%	Resolución de Averiguaciones Previas en otros Términos	100%	69%	Consignación de Averiguaciones Previas	100%	69%				
Agilizar la integración de los requerimientos de Desahogo de Diligencias	100%	66%															
Operativos de investigación	100%	62%															
Resolución de Averiguaciones Previas en otros Términos	100%	69%															
Consignación de Averiguaciones Previas	100%	69%															
16	<p><b>Atención a Delitos de Alto Impacto</b></p> <p><b>Objetivo:</b></p> <p>Combatir al crimen organizado en delitos de impacto social tales como: Homicidios, Secuestros, Extorsiones, Robo de Vehículos, así como el Robo a Instituciones Bancarias, realizando operativos de detección de Bandas organizadas, efectuando visitas de supervisión y difusión en Instituciones públicas y privadas fomentando la prevención del delito y trabajando en pro de lograr llegar a la consignación de los Delitos.</p> <p><b>Componentes:</b></p> <table> <tr> <td>Consignación y Resolución de Averiguaciones Previas</td> <td>100%</td> <td>64%</td> </tr> <tr> <td>Visitas informativas realizadas</td> <td>100%</td> <td>67%</td> </tr> <tr> <td>Operativos realizados</td> <td>100%</td> <td>67%</td> </tr> </table> <p><b>Nota:</b> Se ha logrado superar las metas, en virtud que los programas establecidos para la prevención de delito han sido reforzados y además la Ciudadanía ha tenido una muy buena respuesta ante ellos, también se encuentran los operativos que se realizan por cada área que depende de esta Subprocuraduría; por lo que respecta a la resolución de las diversas indagatorias con que se cuenta.</p>	Consignación y Resolución de Averiguaciones Previas	100%	64%	Visitas informativas realizadas	100%	67%	Operativos realizados	100%	67%	100%	66%	\$ 98,781,960	\$ 80,876,954	82%		
Consignación y Resolución de Averiguaciones Previas	100%	64%															
Visitas informativas realizadas	100%	67%															
Operativos realizados	100%	67%															
17	<p><b>Análisis de las Apelaciones interpuestas por los AMP y Estudio de la Procedencia o no del Ejercicio de la Acción Penal</b></p> <p><b>Objetivo:</b></p> <p>La Procuración de Justicia a través del estudio de los procesos y resoluciones dictadas por los jueces penales, en las cuales el Agente del Ministerio Público interpuso recurso de Apelación, con el fin de revisar si fueron emitidas conforme a derecho; ante ello, se propone el desistimiento del recurso o se formulan los agravios correspondientes. (Área de Dictaminadores de Segunda Instancia). Y de la revisión de las averiguaciones previas en las cuales los Fiscales Integradores proponen la consulta de archivo provisional o definitivo (Área del no ejercicio de la acción penal).</p> <p><b>Componentes:</b></p> <table> <tr> <td>Apelaciones interpuestas desahogadas</td> <td>100%</td> <td>64%</td> </tr> <tr> <td>Expedientes de investigación aprobados</td> <td>100%</td> <td>62%</td> </tr> <tr> <td>Propuestas de Averiguaciones Previas analizadas para su aprobación</td> <td>100%</td> <td>67%</td> </tr> </table> <p><b>Nota:</b> Se continua obteniendo resultados favorables en este cuatrimestre, al seguir superando y manteniendo las metas propuestas en cada uno de los componentes; debido al cumplimiento de los mecanismos de supervisión implementados de manera continua en esta Coordinación. Logrando en promedio el 100% de efectividad, sin dejar de observar que en algunos de ellos se supera en gran medida el número de asunto</p>	Apelaciones interpuestas desahogadas	100%	64%	Expedientes de investigación aprobados	100%	62%	Propuestas de Averiguaciones Previas analizadas para su aprobación	100%	67%	100%	64%	\$ 16,350,560	\$ 10,453,379	64%		
Apelaciones interpuestas desahogadas	100%	64%															
Expedientes de investigación aprobados	100%	62%															
Propuestas de Averiguaciones Previas analizadas para su aprobación	100%	67%															
18	<p><b>Asesoría y Estudios en Materia Jurídica</b></p> <p><b>Objetivo:</b></p>	100%	67%	\$ 5,168,140	\$ 2,950,610	57%											

No.	Proyecto / Componente	Cumplimiento de Meta	Avance	Presupuesto Autorizado Inicial	Presupuesto Ejercido*	Porcentaje ejercido**																												
	<p>Elaborar dictámenes, proporcionar asesorías y opiniones y opiniones jurídicas, difundir criterios jurisprudenciales, proyectos de reforma; así como la elaboración de proyectos y control estadístico con el objeto de proporcionar herramientas para el mejor desempeño de las diferentes actividades de la Procuraduría</p> <p><b>Componentes:</b></p> <table border="0"> <tr> <td>Reportes de información y estudios estadísticos realizados</td> <td>100%</td> <td>67%</td> <td></td> <td></td> <td></td> <td></td> </tr> <tr> <td>Proyectos de Reforma a Ordenamientos Jurídicos presentados</td> <td>100%</td> <td>67%</td> <td></td> <td></td> <td></td> <td></td> </tr> <tr> <td>Criterios Jurisprudenciales y Reformas al Marco Jurídico Penal Vigente difundidos</td> <td>100%</td> <td>67%</td> <td></td> <td></td> <td></td> <td></td> </tr> <tr> <td>Asesorías y Opiniones Jurídicas emitidas</td> <td>100%</td> <td>67%</td> <td></td> <td></td> <td></td> <td></td> </tr> </table> <p><b>Nota:</b> Se tuvo la participación ante la Secretaría Técnica de la Conferencia Nacional de Gobernadores (CONAGO) en las Instalaciones del Word Trade Center así mismo se tuvo la participación en la Reforma a la Ley Integral de Justicia para Adolescentes Ley de Extinción de Dominio para el Estado y la Ley de Control de Confianza llevadas a cabo por parte del Congreso del Estado de Jalisco.</p>						Reportes de información y estudios estadísticos realizados	100%	67%					Proyectos de Reforma a Ordenamientos Jurídicos presentados	100%	67%					Criterios Jurisprudenciales y Reformas al Marco Jurídico Penal Vigente difundidos	100%	67%					Asesorías y Opiniones Jurídicas emitidas	100%	67%				
Reportes de información y estudios estadísticos realizados	100%	67%																																
Proyectos de Reforma a Ordenamientos Jurídicos presentados	100%	67%																																
Criterios Jurisprudenciales y Reformas al Marco Jurídico Penal Vigente difundidos	100%	67%																																
Asesorías y Opiniones Jurídicas emitidas	100%	67%																																
19	<p><b>Despacho de acuerdos, circulares, asuntos y gestión de todas las acciones atribuibles al Procurador.</b></p> <p><b>Objetivo:</b></p> <p>Entre los propósitos de esta área, se encuentra dar trámite a la correspondencia recibida en este Despacho, a través de oficios y acuerdos; así como canalizar y darle seguimiento a todas las peticiones ciudadanas de audiencia con el C. Procurador; todo con la finalidad de brindarle una mejor y mayor respuesta a la ciudadanía.</p> <p><b>Componentes:</b></p> <table border="0"> <tr> <td>Atención y seguimiento de asuntos dirigidos al C. Gobernador</td> <td>100%</td> <td>67%</td> <td></td> <td></td> <td></td> <td></td> </tr> <tr> <td>Peticiones ciudadanas atendidas</td> <td>100%</td> <td>70%</td> <td></td> <td></td> <td></td> <td></td> </tr> <tr> <td>Audiencias atendidas por el Procurador</td> <td>100%</td> <td>64%</td> <td></td> <td></td> <td></td> <td></td> </tr> <tr> <td>Colaboraciones, exhortos y solicitudes atendidos</td> <td>100%</td> <td>67%</td> <td></td> <td></td> <td></td> <td></td> </tr> </table> <p><b>Nota:</b> Al cierre de este cuatrimestre se puede concluir que se han alcanzado las metas ya que se da respuesta eficaz e inmediata dentro de un plazo razonable a todas las solicitudes recibidas en esta oficina; todo con la finalidad de Procurar la Justicia.</p>	Atención y seguimiento de asuntos dirigidos al C. Gobernador	100%	67%					Peticiones ciudadanas atendidas	100%	70%					Audiencias atendidas por el Procurador	100%	64%					Colaboraciones, exhortos y solicitudes atendidos	100%	67%					100%	67%	\$ 21,467,010	\$ 13,295,262	62%
Atención y seguimiento de asuntos dirigidos al C. Gobernador	100%	67%																																
Peticiones ciudadanas atendidas	100%	70%																																
Audiencias atendidas por el Procurador	100%	64%																																
Colaboraciones, exhortos y solicitudes atendidos	100%	67%																																
<b>Promedio/Total</b>		<b>93%</b>	<b>52%</b>	<b>\$ 1,180,756,730</b>	<b>\$ 731,671,447</b>	<b>62%</b>																												

Promedio/Total de proyectos de la dependencia acotado al 100%.

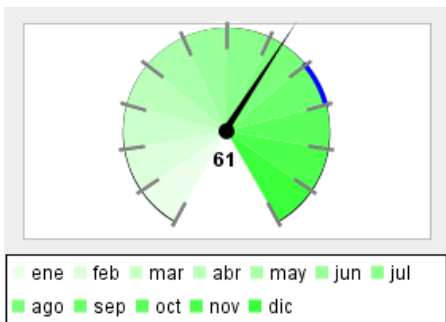
\*Presupuesto ejercido al 31 de Agosto 2011.

\*\*Con respecto al presupuesto autorizado inicial.

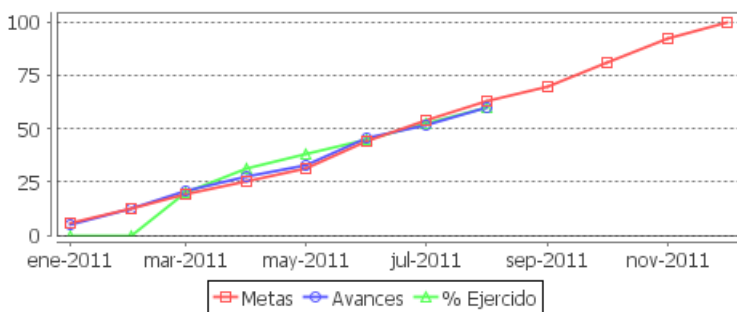
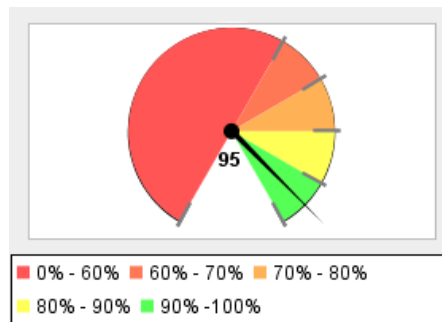


# Procuraduría Social

Porcentaje de Avance Promedio



Porcentaje de Cumplimiento de Metas, respecto a lo programado para el corte que se reporta



Resumen Total de Proyectos	
Total de Proyectos	7
Avance General	61%
Cumplimiento de Meta	95%
Presupuesto Ejercido	\$ 61,786,251 (61%)
Presupuesto Autorizado Inicial	\$ 102,048,110

No.	Proyecto / Componente	Cumplimiento de Meta	Avance	Presupuesto Autorizado Inicial	Presupuesto Ejercido*	Porcentaje ejercido**
1	<p><b>Representación y protección de los intereses individuales y sociales</b></p> <p><b>Objetivo:</b></p> <p>Representar los intereses de menores, ausentes e ignorados, e intervenir en los asuntos del orden familiar, civil y mercantil y segunda instancia.</p> <p><b>Componentes:</b></p> <p>Vistas atendidas en materia civil, mercantil y segunda instancia 111% 74%</p> <p>Vistas atendidas en materia familiar 102% 74%</p> <p><b>Nota:</b> Se recibieron un mayor número de solicitudes del Poder Judicial para la de intervención de la Procuraduría Social con el fin de vigilar que se respeten los derechos e intereses de menores ausentes, e ignorados y de la sociedad en general.</p>	107%	74%	\$ 12,753,046	\$ 7,618,156	60%
2	<p><b>Coordinación de las labores de las Sub Procuradurías y Direcciones Generales de la PS</b></p> <p><b>Objetivo:</b></p> <p>Coordinar y dirigir las funciones a cargo de la Procuraduría Social y las labores de las áreas que la componen, y representar a la dependencia.</p> <p><b>Componentes:</b></p> <p>Atletas y entrenadores que recibieron asesoría jurídica 100% 0%</p> <p>Solicitudes de Transparencia Atendidas 109% 76%</p> <p>Visitas de inspección al interior de la Procuraduría Social 77% 55%</p>	77%	35%	\$ 10,682,424	\$ 6,500,033	61%

No.	Proyecto / Componente	Cumplimiento de Meta	Avance	Presupuesto Autorizado Inicial	Presupuesto Ejercido*	Porcentaje ejercido**
	Convenios de colaboración celebrados	20%	10%			
	<p><b>Nota:</b> Con el fin de eficientar las labores de la dependencia y que un mayor número de ciudadanos acceda al sistema de impartición de justicia en mayores condiciones de igualdad, se han firmado convenios de colaboración desde años anteriores, sin embargo los convenios que están pendientes se firmaran a más tardar a fines de año par dar cumplimiento a la meta establecida.</p>					
3	<b>Mejorar la prestación de los servicios</b> <b>Objetivo:</b> Mejorar la prestación de los servicios y la atención de los usuarios de la Procuraduría social, a través de la capacitación de los servidores públicos, la sistematización de procesos y procedimientos, y la implantación de un sistema de calidad. <b>Componentes:</b>	100%	50%	\$ 6,063,226	\$ 3,469,456	57%
	Procedimientos internos mejorados	100%	0%			
	Funcionarias y funcionarios públicos capacitados	100%	100%			
4	<b>Defensoría de oficio, representación social y servicios jurídicos asistenciales al interior del Estado</b> <b>Objetivo:</b> Otorgar los servicios de defensoría de oficio, representación social, y servicios jurídicos asistenciales en el interior del estado, de una manera profesional y eficiente. <b>Componentes:</b>	98%	66%	\$ 19,063,176	\$ 11,611,961	61%
	Usuarios y usuarias que recibieron asesoría jurídica	110%	77%			
	Vistas atendidas en materia familiar, civil y mercantil	96%	64%			
	Juicios familiares, civiles y mercantiles iniciados	94%	63%			
	Juicios penales iniciados	91%	61%			
	<p><b>Nota:</b> El cumplimiento de las metas depende de la demanda de los servicios por parte de los ciudadano.</p>					
5	<b>Prestar el servicio de asesoría jurídica, patrocinio civil, mercantil y laboral burocrático, así como elaborar dictámenes</b> <b>Objetivo:</b> Otorgar adecuadamente los servicios de asesoría jurídica y patrocinio a los usuarios de la Procuraduría Social, así como también elaborar los estudios y dictámenes socioeconómicos que solicite el Poder Judicial de manera profesional. <b>Componentes:</b>	94%	65%	\$ 17,701,446	\$ 10,980,734	62%
	Dictámenes y valoraciones económicas	83%	55%			
	Usuarios y usuarias que recibieron asesoría jurídica	93%	62%			
	Juicios iniciados en materia laboral burocrático	109%	84%			
	Juicios civiles y mercantiles iniciados	90%	59%			
	<p><b>Nota:</b> El cumplimiento de las metas depende de la demanda de los servicios por parte de los ciudadano.</p>					
6	<b>Realizar las funciones de inspección y vigilancia en la forma y términos que determinen las leyes.</b> <b>Objetivo:</b> Practicar visitas de inspección a las Notarías Públicas, Registro Civil, Registro Público de la Propiedad, cárceles estatales y municipales, y organismos de asistencia social, con el fin de inspeccionar y vigilar el cumplimiento de las leyes.	103%	70%	\$ 7,543,796	\$ 4,622,914	61%

No.	Proyecto / Componente	Cumplimiento de Meta	Avance	Presupuesto Autorizado Inicial	Presupuesto Ejercido*	Porcentaje ejercido**
<b>Componentes:</b>						
	Reportes canalizados	103%	71%			
	Visitas de inspección practicadas a cárceles y organismos asistenciales	109%	74%			
	Visitas de inspección practicadas a notarías públicas y oficinas del registro civil.	97%	66%			
<b>Nota:</b> El incremento se debe a que se han practicado un mayor número de visitas de inspección a Organismos Asistenciales.						
7	<b>Defensoría de Oficio</b>	96%	64%	\$ 28,240,996	\$ 16,982,997	60%
<b>Objetivo:</b>						
Asistir, representar y defender a los inculcados y procesados en la etapa de averiguación previa y en los procedimientos del orden penal, y prestar le servicio de defensoría de oficio a los adolescentes infractores y adultos jóvenes el los términos de la Ley de Justicia Integral para Adolescentes en el Estado, y prestar el servicio de de defensoría de oficio en materia familiar.						
<b>Componentes:</b>						
	Juicios familiares iniciados	89%	60%			
	Juicios iniciados en la defensa de adolescentes infractores	104%	68%			
	Juicios penales iniciados	91%	61%			
	Usuarios y usuarias asistidos en la etapa de averiguación previa.	98%	65%			
<b>Nota:</b> El cumplimiento de las metas depende de la demanda de los servicios por parte de los ciudadano.						
<b>Promedio/Total</b>		<b>94%</b>	<b>61%</b>	<b>\$ 102,048,110</b>	<b>\$ 61,786,251</b>	<b>61%</b>

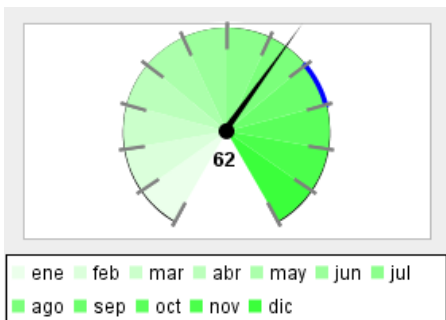
Promedio/Total de proyectos de la dependencia acotado al 100%.

\*Presupuesto ejercido al 31 de Agosto 2011.

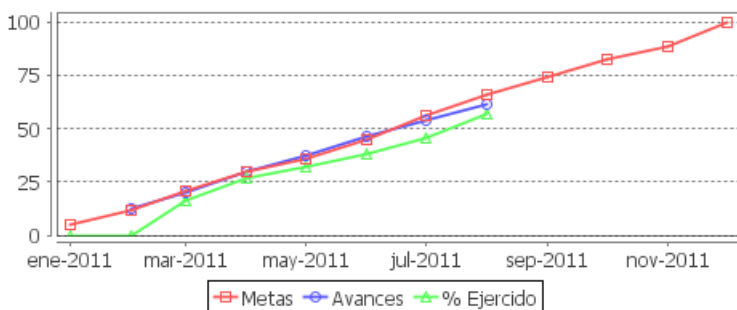
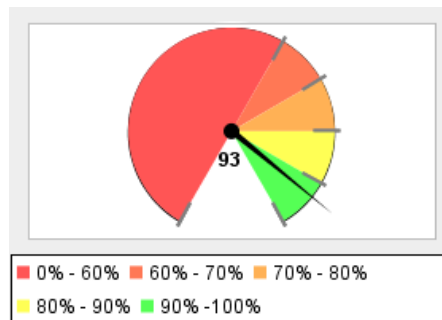
\*\*Con respecto al presupuesto autorizado inicial.

# Secretaría de Seguridad Pública, Prevención y Readaptación Social

Porcentaje de Avance Promedio



Porcentaje de Cumplimiento de Metas, respecto a lo programado para el corte que se reporta



Resumen Total de Proyectos	
Total de Proyectos	15
Avance General	62%
Cumplimiento de Meta	93%
Presupuesto Ejercido	\$ 1,453,238,192 (58%)
Presupuesto Autorizado Inicial	\$ 2,493,340,354

No.	Proyecto / Componente	Cumplimiento de Meta	Avance	Presupuesto Autorizado Inicial	Presupuesto Ejercido*	Porcentaje ejercido**
1	<p><b>Inspección y vigilancia de los servicios de seguridad pública</b></p> <p><b>Objetivo:</b></p> <p>Vigilar que en el desarrollo de su actuación la policía se apegue a los principios de actuación(ética, legalidad, eficiencia, profesionalismo y honradez)que establece la legislación vigente mediante supervisiones continuas, actas de revisión de volanta médica, inspección de lugares de detención preventiva y la supervisión de eventos no agendados.</p> <p><b>Componentes:</b></p> <ul style="list-style-type: none"> <li>Reportes en supervisión indicativos de eventos no agendados. 100% 67%</li> <li>Reportes de inspección realizados en lugares de detención preventiva 101% 67%</li> <li>Actas de revisión practicadas en volanta médica 100% 66%</li> <li>Reportes de supervisión y/o Actas de irregularidad efectuados respecto de los principios de actuación 100% 67%</li> </ul> <p><b>Nota:</b> La supervisión al personal operativo en el desempeño de sus funciones es permanente, para vigilar que su actuación se apegue a derecho y no se violen las garantías individuales del ciudadano y en caso contrario aplicar las sanciones correspondientes, además de vigilar que su estado de salud sea óptimo mediante la aplicación de evaluaciones médicas.</p>	100%	67%	\$ 9,410,640	\$ 5,752,167	61%
2	<p><b>Administración eficiente y transparente de los recursos de la Secretaría de Seguridad Pública</b></p> <p><b>Objetivo:</b></p> <p>Administrar de manera eficiente y transparente los recursos otorgados a la Secretaría de Seguridad para su operación, mediante auditorías y arquezos de los recursos financieros, capacitación continua del personal y optimización de recursos.</p> <p><b>Componentes:</b></p>	100%	72%	\$ 124,713,160	\$ 46,415,902	37%

Nota: Los proyectos que se muestran corresponden a los Programas Operativos Anuales del Ejecutivo.

No.	Proyecto / Componente	Cumplimiento de Meta	Avance	Presupuesto Autorizado Inicial	Presupuesto Ejercido*	Porcentaje ejercido**
	Informes elaborados sobre mejora a servicios vehiculares	100%	67%			
	Auditorías y arqueos practicados a los recursos financieros.	100%	83%			
	Personal capacitado	100%	67%			
3	<b>Operatividad eficiente en el desarrollo de los procesos jurídicos</b> <b>Objetivo:</b> Continuar con el proceso de actualización del marco jurídico en materia de Seguridad Pública, así como intervenir en los asuntos de carácter legal en los que tenga injerencia la secretaría, sistematizar los criterios de interpretación y aplicación de las disposiciones legales que normen el funcionamiento de la Secretaría de acuerdo al Reglamento interior de la misma. Lo anterior a través de proyectos de reforma a leyes y reglamentos de Seguridad Pública elaborados y los acuerdos celebrados en materia de Derechos Humanos. <b>Componentes:</b>	100%	34%	\$ 23,710,020	\$ 12,240,746	52%
	Acuerdos elaborados en materia de Derechos Humanos	100%	67%			
	Proyectos de Reforma a Leyes y Reglamentos de Seguridad Pública elaborados	100%	0%			
4	<b>Eficiente comunicación en poblaciones rurales de difícil acceso y extrema pobreza</b> <b>Objetivo:</b> Mantener un medio de comunicación eficiente para que las poblaciones rurales de difícil acceso y extrema pobreza puedan solicitar apoyos en caso de emergencia o desastre. Lo anterior proporcionando el mantenimiento de los radios BLU y de los sitios de repetición, torres y antenas. <b>Componentes:</b>	100%	69%	\$ 1,398,400	\$ 836,647	60%
	Sitios de repetición, torres y antenas con mantenimiento efectuado	100%	65%			
	Radios BLU reparados o con mantenimiento efectuado	100%	73%			
5	<b>Atención eficiente de las emergencias ciudadanas</b> <b>Objetivo:</b> Mantener el sistema de atención de las emergencias ciudadanas en el Estado en óptimos estándares de disponibilidad, a través de la infraestructura tecnológica, los informes de registros efectuados de usuarios potenciales, el mantenimiento de los sistemas de comunicación en óptimas condiciones y la capacitación por medio de cursos de especialización en materia de radiocomunicación al personal de las Dependencias de emergencias integradas al Centro Integral de Comunicaciones (CEINCO). <b>Componentes:</b>	140%	94%	\$ 42,047,590	\$ 24,223,246	58%
	Mantenimientos efectuados a los sistemas de comunicación	100%	64%			
	Informes de usuarios potenciales	141%	99%			
	Disponibilidad de la infraestructura tecnológica	100%	67%			
	Cursos impartidos en materia de comunicaciones	217%	144%			
	<b>Nota:</b> Con la puesta en operación de los Centros de Atención Regional de Emergencia en las regiones Sierra de Amula y Norte se tiene una cobertura del 96% de los municipios del Estado. Además se proporcionó a personal operativo de municipios, capacitación en materia de radiocomunicación para optimizar el servicio.					
6	<b>Presencia ciudadana en la toma de decisiones de Seguridad Pública</b> <b>Objetivo:</b>	100%	71%	\$ 5,521,490	\$ 3,305,995	60%

No.	Proyecto / Componente	Cumplimiento de Meta	Avance	Presupuesto Autorizado Inicial	Presupuesto Ejercido*	Porcentaje ejercido**
	<p>Promover los mecanismos de participación social para mejorar la seguridad personal y comunitaria que se logrará a través de la capacitación a ciudadanos por medio de la aplicación de los Talleres de formación Ciudadana, la aplicación de criterios de evaluación de factores de riesgo en el Estado, proporcionar la metodología de espacios urbanos seguros y realizar ejercicios consultivos para contribuir a la reinserción social.</p> <p><b>Componentes:</b></p> <p>Ejercicios consultivos en materia de readaptación aplicados 100% 67%</p> <p>Regiones con la metodología del programa espacios urbanos seguros. 100% 75%</p> <p>Consultas realizadas para generar criterios de evaluación de factores de riesgo. 100% 75%</p> <p>Ciudadanos capacitados en Seguridad Pública. 100% 68%</p> <p><b>Nota:</b> A través de visitas del Consejo Regional de Seguridad Pública se tiene coordinación con los municipios para proporcionar capacitación a la población en materia de Seguridad Pública.</p>					
7	<p><b>Capacitación y profesionalización de los cuerpos de seguridad pública del Estado</b></p> <p><b>Objetivo:</b></p> <p>Profesionalizar al personal operativo de los cuerpos de seguridad pública del Estado, mediante la ejecución de un modelo académico con el carácter de progresivo, permanente y obligatorio.</p> <p><b>Componentes:</b></p> <p>Elementos capacitados en formación continua 152% 92%</p> <p>Elementos capacitados en formación inicial 0% 0%</p> <p><b>Nota:</b> Con el apoyo de instancias internacionales se proporcionó capacitación al personal operativo ante la realización de los XVI Juegos Panamericanos. Continúa la aplicación de evaluaciones de confianza a nuestro personal así como a los aspirantes que deseen formar parte de la Secretaría de Seguridad Pública, a través del Centro Estatal de Control y Confianza.</p>	76%	46%	\$ 25,117,220	\$ 14,303,500	57%
8	<p><b>Cumplimiento de condicionantes de preliberados</b></p> <p><b>Objetivo:</b></p> <p>Aplicar estrategias y acciones que favorezcan la reinserción social del liberado del fuero común que obtengan el beneficio de libertad anticipada y sustitutos penales, realizando visitas de supervisión a los liberados, otorgando atenciones psicológicas y psiquiátricas así como la atención en centros de apoyo asistencial a las personas liberadas y sus familias.</p> <p><b>Componentes:</b></p> <p>Liberados derivados y atendidos en Centros de apoyo 110% 76%</p> <p>Reportes elaborados de atención a personas liberadas y familiares de los mismos 105% 73%</p> <p>Informes realizados de visitas a personas liberadas 113% 77%</p> <p><b>Nota:</b> De acuerdo a las necesidades de las personas liberadas y sus familias, generamos las condiciones para su pronta reinserción a la sociedad, a través de servicios de salud, psicología, psiquiátrica, culturales, educativas, de esparcimiento, y laborales.</p>	109%	75%	\$ 24,621,120	\$ 14,768,957	60%
9	<p><b>Percepción y confianza en la Secretaría de Seguridad Pública,</b></p> <p><b>Objetivo:</b></p> <p>Mantener y mejorar el contacto con la ciudadanía jalisciense a través de la atención diaria a los medios de comunicación tanto locales como nacionales, difundiendo e informando de programas, acciones y logros generados por ésta Secretaría por medio de los productos de comunicación que elaboran: boletines informativos, entrevistas de los diferentes directivos, campañas de difusión, etc., los informes sobre la percepción ciudadana recibida y analizada y las notas positivas publicadas en medios de comunicación.</p>	114%	52%	\$ 6,812,890	\$ 4,602,704	68%

Nota: Los proyectos que se muestran corresponden a los Programas Operativos Anuales del Ejecutivo.

No.	Proyecto / Componente	Cumplimiento de Meta	Avance	Presupuesto Autorizado Inicial	Presupuesto Ejercido*	Porcentaje ejercido**
<b>Componentes:</b>						
	Notas publicadas en medios de comunicación	123%	80%			
	Informe sobre percepción ciudadana analizado	100%	0%			
	Productos de Comunicación elaborados	118%	77%			
	<b>Nota:</b> En el presente cuatrimestre se difundió a través de diversos medios informativos, los resultados obtenidos por la Secretaría de Seguridad Pública, Prevención y Readaptación Social. Continuó la transmisión del programa "Frecuencia Segura", la realización de folletos e impresiones en gran formato, para informar a la ciudadana sobre acciones y temas relacionados con seguridad pública.					
10	<b>Calidad y eficiencia en los servicios de seguridad pública</b>	100%	45%	\$ 13,048,120	\$ 9,701,873	74%
	<b>Objetivo:</b> Reducir la inseguridad pública, para mejorar la calidad de vida de la población e incrementar su confianza y credibilidad hacia las corporaciones policiacas, mediante acuerdos tomados con autoridades de los tres niveles de Gobierno, evaluaciones de cumplimiento de objetivos realizadas y la obtención de un documento de seguridad elaborado para el manejo, mantenimiento, seguridad y protección de la información confidencial en poder de la Secretaría de Seguridad Pública, Prevención y Readaptación Social.					
	<b>Componentes:</b>					
	Documento de seguridad para información confidencial elaborado	100%	0%			
	Evaluaciones de cumplimiento de objetivos realizadas	100%	67%			
	Acuerdos tomados con autoridades de los 3 niveles de Gobierno	100%	68%			
11	<b>Operación y administración continua de INJALRESO</b>	18%	12%	\$ 7,242,600	\$ 4,828,340	67%
	<b>Objetivo:</b> Lograr la superación personal del interno en base al trabajo, como parte de los sistemas de readaptación social así como lograr la autosuficiencia económica de dichos establecimientos y participar en los programas de rehabilitación para obtener capacitación y aprendizaje, y contribuir a que no exista la reincidencia de la criminalidad del un individuo. Lo anterior mediante la habilitación de espacios de capacitación y laborales debidamente equipados, la capacitación de los internos en algún oficio y los contratos firmados con particulares para elaborar trabajos en reclusorios.					
	<b>Componentes:</b>					
	Contratos firmados con particulares para trabajo en reclusorios	0%	0%			
	Internos capacitados para un oficio	70%	46%			
	Espacios laborales equipados	0%	0%			
	Espacios de capacitación habilitados	0%	0%			
12	<b>Información efectiva para la prevención y el combate del delito</b>	100%	67%	\$ 25,667,180	\$ 15,619,129	61%
	<b>Objetivo:</b> Fortalecer la inteligencia policial a través de productos estadísticos y geográficos sobre seguridad pública, estudios de etiología delictiva en el Estado, la actualización de movimientos en registros de elementos de seguridad pública y privada a nivel Estatal y con la integración de los Municipios a la Red Estatal y generando información útil respecto a las detenciones en barandillas.					
	<b>Componentes:</b>					
	Municipios trabajando en el modelo integral de información de Seguridad Pública	100%	67%			

No.	Proyecto / Componente	Cumplimiento de Meta	Avance	Presupuesto Autorizado Inicial	Presupuesto Ejercido*	Porcentaje ejercido**
	Estudios de inteligencia de seguridad preventiva entregados	100%	67%			
13	<b>Fortalecimiento de los mecanismos de prevención del delito.</b> <b>Objetivo:</b> Contar con el Modelo Preventivo Integral para lograr la prevención social del delito en coordinación con las autoridades de los Municipios del Estado, a través de la implementación de programas y acciones que incluyan y promuevan la participación ciudadana efectiva para la prevención del delito, reforzando lo anterior con los alumnos atendidos por el programa DARE para prevenir las adicciones y el programa Seguridad Contigo para captar de viva voz las denuncias y problemática de la Región, para su atención inmediata. <b>Componentes:</b> Municipios atendidos con el programa Seguridad Contigo Niños beneficiados con el Programa DARE (Educación para la resistencia al uso y abuso de drogas) Municipios atendidos con Acuerdos firmados Población beneficiada por los programas preventivos <b>Nota:</b> Continúa la coordinación con planteles escolares para la realización de programas preventivos, que generó un incremento en la participación de alumnos de nivel preescolar y primaria.	112%	68%	\$ 13,897,650	\$ 7,524,859	54%
14	<b>Operación de la seguridad pública del Estado</b> <b>Objetivo:</b> Salvaguardar la integridad, dignidad y los derechos de las personas así como de sus bienes, mantener el orden público del Estado y establecer los mecanismos de coordinación entre las diversas autoridades para apoyo y auxilio de la población, tanto en la seguridad pública como en casos de siniestros y desastres. Realizar las acciones necesarias para la localización y destrucción de plantíos de enervantes, realizar operativos conjuntos con los tres niveles de gobierno, retirar y asegurar dosis de droga del mercado y asegurar armas de fuego. <b>Componentes:</b> Dosis de droga retiradas del mercado y aseguradas Operativos conjuntos entre los tres niveles de Gobierno efectuados Plantíos de enervantes localizados y destruidos Armas de fuego aseguradas <b>Nota:</b> La Policía del Estado incrementó su presencia en municipios del interior del estado, obteniendo importantes resultados. A la par brindó seguridad en la realización de eventos internacionales como fue el Mundial del Fútbol Sub-17 de la FIFA y participó en reuniones de trabajo en materia de seguridad para los próximos Juegos Panamericanos.	131%	94%	\$ 1,170,003,513.68	\$ 673,513,519	58%
15	<b>Reinserción social del interno</b> <b>Objetivo:</b> Lograr la reinserción social del adulto y la integración social del adolescente mediante la concesión de libertades anticipadas a los adultos así como la prestación de los servicios integrales de atención a las personas reclusas en los once centros penitenciarios para adultos y dos centros de internamiento para adolescentes en el Estado. <b>Componentes:</b> Internos con beneficio de libertad anticipada Servicios de atención a internos efectuados	104%	70%	\$ 1,000,128,760	\$ 615,600,608	62%



No.	Proyecto / Componente	Cumplimiento de Meta	Avance	Presupuesto Autorizado Inicial	Presupuesto Ejercido*	Porcentaje ejercido**
<p><b>Nota:</b> En este segundo cuatrimestre se presentó incremento en la participación de internos en actividades educativas, deportivas y culturales, que contribuyó a un ambiente tranquilo en los internos. No se presentaron casos de riesgos en la salud de los internos, en esta tarea se contó con el apoyo de la Secretaría de Salud, el Hospital Fray Antonio Alcalde, COESIDA y otras instituciones.</p>						
<b>Promedio/Total</b>		<b>90%</b>	<b>61%</b>	<b>\$ 2,493,340,354</b>	<b>\$ 1,453,238,192</b>	<b>58%</b>

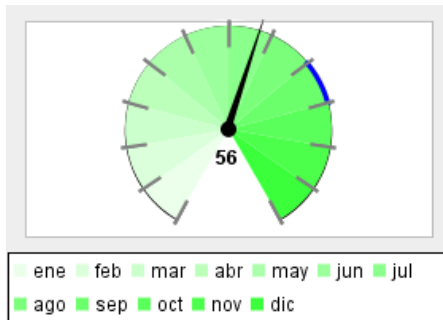
Promedio/Total de proyectos de la dependencia acotado al 100%.

\*Presupuesto ejercido al 31 de Agosto 2011.

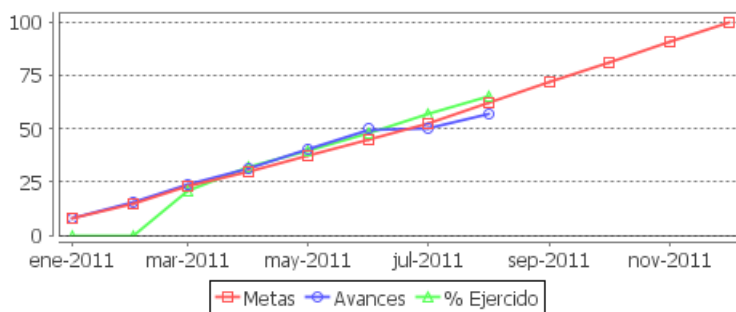
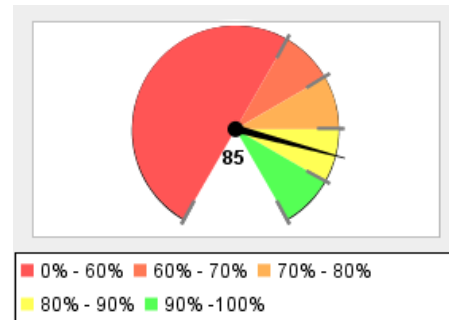
\*\*Con respecto al presupuesto autorizado inicial.

# Secretaría de Vialidad y Transporte

Porcentaje de Avance Promedio



Porcentaje de Cumplimiento de Metas, respecto a lo programado para el corte que se reporta



Resumen Total de Proyectos	
Total de Proyectos	12
Avance General	56%
Cumplimiento de Meta	85%
Presupuesto Ejercido	\$ 529,841,610 (66%)
Presupuesto Autorizado Inicial	\$ 804,979,920

No.	Proyecto / Componente	Cumplimiento de Meta	Avance	Presupuesto Autorizado Inicial	Presupuesto Ejercido*	Porcentaje ejercido**
1	<b>Estudios de Movilidad y Transporte</b> <b>Objetivo:</b> Lograr el desarrollo Integral de todos los jaliscienses para vivir en un ambiente digno y estimulante, mediante una movilidad sustentable para la realización de sus actividades integrales. <b>Componentes:</b> Proyecto para la definición de criterios y recomendaciones para el impulso de redes peatonales y ciclistas. Sistema de información actualizado. Indicador de movilidad actualizado. Dictámenes para la reordenación del transporte público resueltos	75%	16%	\$ 5,780,300	\$ 3,853,506	67%
2	<b>Cumplimiento de la normatividad en acciones de la Secretaría de Vialidad y Transporte</b> <b>Objetivo:</b> Verificar el cumplimiento de la normatividad en los trámites y servicios que ofrece la SVT. Cumplir con la entrega de información requerida por los ciudadanos a través de la Ley de Transparencia a la Información Pública. <b>Componentes:</b> Concesiones y/o permisos del servicio de transporte público regularizados. Inspecciones a unidades del servicio de transporte público realizadas.	91%	61%	\$ 42,311,000	\$ 20,998,263	50%

No.	Proyecto / Componente	Cumplimiento de Meta	Avance	Presupuesto Autorizado Inicial	Presupuesto Ejercido*	Porcentaje ejercido**
	Solicitudes de información en base a la Ley de Transparencia de Información Pública contestadas.	114%	76%			
	Procedimientos jurídicos atendidos.	88%	59%			
3	<b>Prestación del servicio de transporte público mejorado</b> <b>Objetivo:</b> Promover y gestionar la cobertura del servicio de transporte público en sus diferentes modalidades, verificando el cumplimiento de las normas jurídicas y técnicas en las concesiones y permisos. <b>Componentes:</b>	158%	120%	\$ 37,246,480	\$ 23,788,225	64%
	Unidades del transporte público revisados mecánicamente.	91%	61%			
	Trámites resueltos para la prestación de servicio de transporte público	58%	39%			
	Colonias y poblaciones incorporadas al servicio de transporte público.	325%	260%			
4	<b>Registro Oficial de permisos, concesiones, vehículos, lista de sucesión y conductores</b> <b>Objetivo:</b> Mantener actualizada la información a través de la inscripción de los conductores particulares y del servicio de transporte público, de permisionarios y concesionarios. <b>Componentes:</b>	91%	60%	\$ 2,819,860	\$ 1,785,123	63%
	Permisos y concesiones del servicio de transporte público registrados.	43%	29%			
	Conductores del servicio de transporte público acreditados en la antigüedad.	30%	20%			
	Vehículos del servicio público de transporte registrados.	153%	100%			
	Sucesiones de permisionarios registradas.	137%	89%			
5	<b>Infraestructura y equipamiento vial efectivo</b> <b>Objetivo:</b> Mejorar y mantener la infraestructura y equipamiento vial, participando en el desarrollo de la planeación de la movilidad en el Estado, que promuevan la seguridad en las vialidades. <b>Componentes:</b>	97%	63%	\$ 48,385,850	\$ 33,056,184	68%
	Estudios y dictámenes viales realizados.	144%	95%			
	Instalación semáforos nuevos y reinstalación de semáforos dañados.	62%	40%			
	Señalamiento horizontal aplicado (balizamiento).	83%	55%			
	Proyecto viales concluidos.	100%	60%			
6	<b>Movilidad2011</b> <b>Objetivo:</b> Promover y ejecutar acciones encaminadas al logro de una buena operación del servicio de transporte público, a través de la dictaminación de solicitudes de ampliación y o modificación de rutas, solicitados por los usuarios y permisionarios, así como la coordinación del proyecto de movilidad urbana a través de la supervisión y dictaminación en la operación de los corredores de movilidad. <b>Componentes:</b>	116%	61%	\$ 10,300,000	\$ 6,814,071	66%

No.	Proyecto / Componente	Cumplimiento de Meta	Avance	Presupuesto Autorizado Inicial	Presupuesto Ejercido*	Porcentaje ejercido**
	Eventos realizados que coadyuvan a la movilidad multimodal	100%	67%			
	Dictámenes ejecutados	179%	119%			
	Boletines electrónicos difundidos	100%	67%			
	Fases para el desarrollo de un sistema en línea	100%	50%			
	Publicación de un blog	100%	0%			
7	<b>Seguridad en la utilización de las vialidades, por peatones y conductores.</b> <b>Objetivo:</b> Promover y difundir una cultura vial preventiva que mejore las condiciones de seguridad vial, especialmente de los grupos vulnerables; peatones, ciclistas, pasajeros y conductores particulares y del servicio de transporte público. <b>Componentes:</b>	109%	72%	\$ 36,942,940	\$ 28,796,113	78%
	Estudios estadísticos de comportamiento y riesgo vial realizados	119%	77%			
	Personas capacitadas en seguridad vial.	110%	73%			
	Licencias de conducir emitidas.	97%	65%			
8	<b>Vialidad segura en las delegaciones foráneas</b> <b>Objetivo:</b> Brindar una mayor vigilancia vial para la seguridad en las vialidades, a través de la vigilancia vial con servicios ordinarios, (vigilancia a escuelas de educación básicas, cruces conflictivos o de riesgo vial, tramos carreteros de mayor afluencia vehicular o incidencia de accidentes viales); especiales (vigilancia en eventos sociales, deportivos, culturales, religiosos, políticos entre otros) y a tramos carreteros del interior del Estado, propiciando el cumplimiento de la Ley y Reglamento de los Servicios de Vialidad y Tránsito y Transporte del Estado de Jalisco, a través de la sanción por infringir dicha Ley y Reglamento. <b>Componentes:</b>	89%	59%	\$ 100,142,570	\$ 60,044,486	60%
	Sanciones elaboradas a conductores infractores.	96%	64%			
	Operativos radar implementado.	48%	32%			
	Accidentes viales atendidos en la vía pública, tramos carretero y caminos de competencia estatal.	120%	80%			
	Servicios de vigilancia vial ordinarios (asignación de cruces y zonas carreteras estatales, escuelas) y especiales (eventos sociales, culturales, deportivos, políticos, religiosos, obras viales) otorgados..	90%	60%			
9	<b>Vialidad segura y aplicación de las normas de vialidad.</b> <b>Objetivo:</b> Generar seguridad en las vialidades a través de la vigilancia vial de servicios ordinarios, especiales y operativos; constatando el cumplimiento de la Ley y Reglamento de los servicios de Vialidad, Tránsito y Transporte en el Estado de Jalisco; atendiendo y conciliando los accidentes viales en la Zona Metropolitana de Guadalajara. <b>Componentes:</b>	98%	65%	\$ 370,513,330	\$ 246,946,761	67%
	Sanciones elaboradas a conductores infractores.	90%	61%			
	Operativos viales implementados.	141%	94%			

No.	Proyecto / Componente	Cumplimiento de Meta	Avance	Presupuesto Autorizado Inicial	Presupuesto Ejercido*	Porcentaje ejercido**
	Accidentes viales atendidos en la vía pública.	86%	57%			
	Servicios de vigilancia vial en cruceos y zonas conflictivas (ordinarios).	74%	49%			
10	<b>Recursos suministrados en la Secretaría de Vialidad y Transporte</b> <b>Objetivo:</b> Promover una actitud de servicio y calidad mediante la profesionalización del recurso humano de la Dependencia, mediante una capacitación constante y permanente; que genere el desarrollo integral del servidor público; además de incorporar la utilización de nuevas tecnologías que mejore los procesos y servicios. <b>Componentes:</b>	49%	33%	\$ 864,000	\$ 818,043	95%
	Permisos otorgados para la utilización de las vialidades.	76%	51%			
	Procesos Certificados.	0%	0%			
	Personal de vigilancia vial evaluados y aprobadas.	23%	16%			
	Servidores públicos capacitados.	96%	64%			
11	<b>Recursos suministrados en la Secretaría de Vialidad y Transporte2</b> <b>Objetivo:</b> Dotar los recursos para la realización de las acciones en las diferentes áreas de la SVT, así como administrar el ingreso de personas y vehículos de transporte suburbano y foráneo a la Antigua Central Camionera. Gestionar la accesibilidad a la tarifa preferencial del transporte público a grupos vulnerables en la Zona Metropolitana de Guadalajara. <b>Componentes:</b>	98%	65%	\$ 134,845,100	\$ 94,659,105	70%
	Personas beneficiadas con la tarifa preferencial del transporte público (transvale).	72%	48%			
	Requisiciones de servicios administrativos prestados.	86%	58%			
	Trámites contables y patrimoniales realizados.	107%	72%			
	Usuarios del autotransporte suburbano y foráneo atendidos.	125%	81%			
12	<b>Atención, información y servicio a la ciudadanía</b> <b>Objetivo:</b> Mantener informado al ciudadano sobre trámites, acciones y proyectos que mejoren los servicios en material de vialidad y transporte; además de conocer la imagen percibida y niveles de satisfacción de los usuarios de nuestros servicios, para generar condiciones de mejora institucional. <b>Componentes:</b>	29%	19%	\$ 14,828,490	\$ 8,281,729	56%
	Usuarios atendidos satisfactoriamente.	0%	0%			
	Ciudadanos atendidos y orientados	57%	38%			
<b>Promedio/Total</b>		<b>78%</b>	<b>53%</b>	<b>\$ 804,979,920</b>	<b>\$ 529,841,610</b>	<b>66%</b>

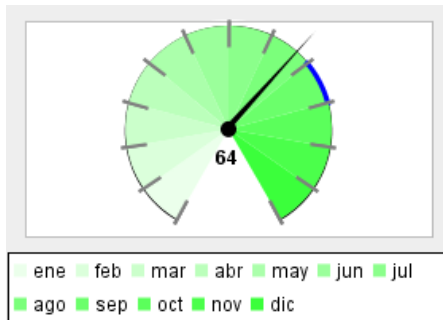
Promedio/Total de proyectos de la dependencia acotado al 100%.

\*Presupuesto ejercido al 31 de Agosto 2011.

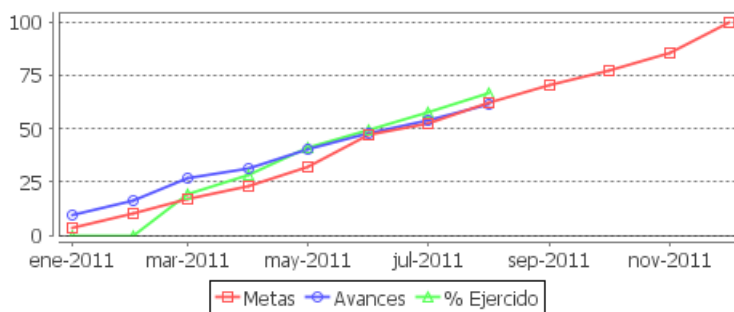
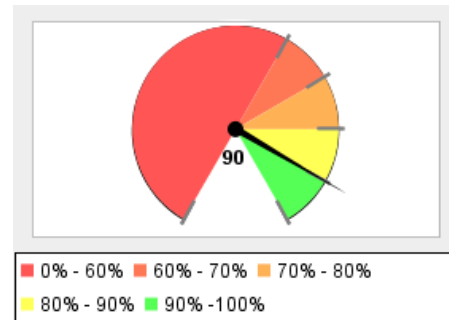
\*\*Con respecto al presupuesto autorizado inicial.

## Secretaría General de Gobierno

Porcentaje de Avance Promedio



Porcentaje de Cumplimiento de Metas, respecto a lo programado para el corte que se reporta



Resumen Total de Proyectos	
Total de Proyectos	28
Avance General	64%
Cumplimiento de Meta	90%
Presupuesto Ejercido	\$ 383,905,298 (67%)
Presupuesto Autorizado Inicial	\$ 569,153,784

No.	Proyecto / Componente	Cumplimiento de Meta	Avance	Presupuesto Autorizado Inicial	Presupuesto Ejercido*	Porcentaje ejercido**
1	<p><b>Regulación de la prestación de servicios de certificación de Firma Electrónica en el Estado</b></p> <p><b>Objetivo:</b></p> <p>Regular la prestación de servicios de certificación de la Firma Electrónica en el Estado, a través de la revisión permanente del cumplimiento de normatividad mediante auditorías, así como también mediante la suscripción de convenios y la asesoría brindada a instituciones y organizaciones privadas.</p> <p><b>Componentes:</b></p> <p>Instituciones y organizaciones privadas asesoradas 117% 70%</p> <p>Convenios suscritos en materia de Firma Electrónica. 100% 67%</p> <p>Auditorías realizadas para verificación de normatividad de Firma Electrónica 0% 0%</p> <p><b>Nota:</b> Se realizó convenio con los ayuntamientos de Guadalajara y Zapopan para la implementación de firma electrónica, así mismo se está brindando asesoría a diferentes organizaciones respecto al tema.</p>	72%	46%	\$ 2,234,460	\$ 1,373,908	61%
2	<p><b>Interlocución sociopolítica en el Estado</b></p> <p><b>Objetivo:</b></p> <p>Fomentar y garantizar la interlocución sociopolítica, a través de la capacitación de servidores públicos y sociedad civil organizada en torno al tema de Derechos Humanos, así como a través de la atención ciudadana.</p> <p><b>Componentes:</b></p> <p>Solicitudes ciudadanas atendidas 160% 107%</p>	122%	87%	\$ 17,636,500	\$ 11,036,638	63%

No.	Proyecto / Componente	Cumplimiento de Meta	Avance	Presupuesto Autorizado Inicial	Presupuesto Ejercido*	Porcentaje ejercido**
	Servidores públicos y sociedad civil organizada capacitados en el tema de los Derechos Humanos	83%	66%			
	<b>Nota:</b> Aun no se ha concretado el siguiente programa de capacitación, así mismo se informa que se logro rebazar la meta debido a las solicitudes ciudadanas que se han presentado y se han atendido al 100%.					
3	<b>Operación de la Procuraduría</b> <b>Objetivo:</b> Capacitar y asesorar ciudadanos en aspectos de defensa fiscal <b>Componentes:</b> Usuarios atendidos	100%	67%	\$ 1,000,000	\$ 0	0%
4	<b>Administración de los recursos de la Secretaría General</b> <b>Objetivo:</b> Eficientar el manejo y la administración de los recursos de la Secretaría, a través de estrategias que permitan la racionalización del gasto, fortaleciendo el gobierno electrónico y ecológico con acciones tales como la disminución en el uso de papel, la disminución de incidencias de personal, la disminución del gasto destinado a mantenimientos correctivo de vehículos, así como la disminución de observaciones en torno al manejo presupuestal. <b>Componentes:</b> Reducción de observaciones hechas por Finanzas sobre el control presupuestal Disminución del mantenimiento correctivo de vehículos Reducción en el uso de papel. Disminución de incidencias del personal	100%	0%	\$ 51,078,359	\$ 40,048,021	78%
	<b>Nota:</b> Se ha logrado mantener en la meta debido a que se esta implementando el seguimiento puntual a las politicas de austeridad para lograr una disminucion en cada uno de los indicadores planteados, así como la modernización de los procesos, esto se esta logrando en gran parte con la implementación de la firma electrónica.					
5	<b>Atención y seguimiento de la política interior</b> <b>Objetivo:</b> Fortalecer la cultura democrática a través de la realización de foros en cada una de las regiones del Estado, así como atender todas aquellas solicitudes ciudadanas que requieran una gestión con otras instancias o entidades públicas, para mantener y fortalecer la estabilidad en el Estado. <b>Componentes:</b> Solicitudes ciudadanas que son atendidas a través de gestiones con otras instancias o entidades públicas Foros del fortalecimiento de la cultura democrática	131%	94%	\$ 16,559,650	\$ 10,442,671	63%
	<b>Nota:</b> Se atendió la totalidad de manifestaciones que son competencia del Ejecutivo del estado					
6	<b>Coordinación de acciones de protección ciudadana</b> <b>Objetivo:</b> Generar mecanismos de coordinación interinstitucional e intergubernamental sobre seguridad pública, a través de los operativos conjuntos intermunicipales que se acuerdan en los consejos, la capacitación a los elementos de seguridad, así como los apoyos en equipamiento para fortalecer sus acciones de seguridad, de igual manera mediante la evaluación de las corporaciones estatales y municipales, así como la evaluación a los aspirantes a formar parte de algún cuerpo de seguridad. <b>Componentes:</b>	105%	78%	\$ 35,480,104.51	\$ 28,264,402	80%

No.	Proyecto / Componente	Cumplimiento de Meta	Avance	Presupuesto Autorizado Inicial	Presupuesto Ejercido*	Porcentaje ejercido**
	Elementos en activo de corporaciones y aspirantes evaluados	104%	69%			
	Municipios beneficiados con equipamiento para la seguridad	100%	100%			
	Elementos de seguridad municipal capacitados	104%	69%			
	Operativos intermunicipales realizados	111%	74%			
	<b>Nota:</b> La demanda en el incremento de la incidencia delictiva, ha generado la necesidad de tomar acciones en la materia que permitan afrontar de manera eficiente el fenómeno delictivo, por lo que se incrementaron la capacitación a elementos así como los operativos conjuntos en el marco regional. En cuanto al equipamiento dado los procesos de adquisición, fue entregado en este mes de agosto del actual.					
7	<b>Impresos y publicaciones oficiales</b>	134%	86%	\$ 17,606,470	\$ 13,157,971	75%
	<b>Objetivo:</b> Eficientar los procesos de impresiones y publicaciones oficiales del Gobierno del Estado, a través de la edición, impresión y publicación del Periódico Oficial El Estado de Jalisco; de la validación y certificación de los impresos oficiales, así como de la producción e impresión de servicios gráficos.					
	<b>Componentes:</b>					
	Ordenes de certificación de impresos y productos gráficos	142%	78%			
	Impresos y productos gráficos producidos	124%	83%			
	Impresos y productos gráficos validados	170%	114%			
	Periódico Oficial publicado	100%	67%			
	<b>Nota:</b> Se supero la meta debido a que la demanada de los servicios que ofrece la Dirección de Publicaciones fue mucho mayor por parte de dependencias, organismos y particulares.					
8	<b>Ordenamiento del Sector Pirotécnico</b>	0%	0%	\$ 1,225,820	\$ 0	0%
	<b>Objetivo:</b> Establecer bases normativas en la materia, asesorar para el desarrollo comercial y tecnológico, capacitar a fabricantes y usuarios de la pirotecnia, así como la difusion del uso seguro de estos productos.					
	<b>Componentes:</b>					
	Trabajadores atendidos	0%	0%			
	Campañas Ejecutadas	0%	0%			
	Trabajadores capacitados	0%	0%			
	<b>Nota:</b> Derivado de que el Comité Directivo del Instituto dentro de su proceso de renovación en el mes de enero cambió mesa directiva, y con ello han iniciado con los procesos administrativos necesarios, aún no se ha realizado el correspondiente proceso administrativo para la disposición de recursos, y con ello, la ejecución de acciones.					
9	<b>Creación y operación de exposiciones</b>	98%	63%	\$ 43,231,000	\$ 28,514,261	66%
	<b>Objetivo:</b> Lograr que las instalaciones del museo estén en óptimas condiciones de operación, que la calidad de las exposiciones sean de primer nivel y el servicio que proporcione a los visitantes sea inmejorable. Lo anterior se puede lograr, sólo a través del montaje de exposiciones de gran formato y de exposiciones de pequeño formato con gran calidad, así como a través del montaje de laboratorios de divulgación científica, que nos permita también alcanzar la meta de visitantes en el año.					
	<b>Componentes:</b>					
	Visitantes atendidos	93%	69%			
	Laboratorios de temas científicos desarrollados	100%	50%			



No.	Proyecto / Componente	Cumplimiento de Meta	Avance	Presupuesto Autorizado Inicial	Presupuesto Ejercido*	Porcentaje ejercido**
	Exposiciones de pequeño formato montadas	100%	67%			
	Exposiciones de gran formato montadas	100%	67%			
	<b>Nota:</b> Actualmente existen 2 exposiciones las "Mascaras" y "Bosque de los Sueños", así mismo se instaló el laboratorio "Cucharadas de Vida". Se informa también que se están llevando a cabo nuevas promociones utilizando los diferentes medios publicitarios y se ha solicitado apoyo para difundir el museo en el marco de los juegos panamericanos.					
10	<b>Guarda y custodia del patrimonio inmobiliario del estado</b> <b>Objetivo:</b> Garantizar la seguridad jurídica en el patrimonio inmobiliario del Estado de Jalisco, a través de la regularización de inmuebles, la recuperación de predios, así como la verificación y señalización de los inmuebles del Gobierno de Jalisco. <b>Componentes:</b>	94%	70%	\$ 5,548,510	\$ 3,501,243	63%
	Inmuebles verificados y señalizados	101%	68%			
	Predios recuperados	67%	33%			
	Inmuebles regularizados	114%	108%			
	<b>Nota:</b> Se logro superar la meta debido a que se regularizó la posesión de inmuebles estatales de quienes lo detenían a través de contratos de comodato o bien asignaciones a dependencias estatales, actualmente se están realizando los trámites para la recuperación de predios hasta el levantamiento de actas, de igual manera se verificaron inmuebles estatales de la zona metropolitana					
11	<b>Transversalidad en la atención de las problemáticas de la juventud jalisciense</b> <b>Objetivo:</b> Incrementar la oferta de programas y servicios para jóvenes jaliscienses a través del posicionamiento del tema juvenil; involucrando a organismos y empresas para que brinden apoyos a los jóvenes; y la creación y fortalecimiento de institutos municipales de atención a la juventud. <b>Componentes:</b>	66%	45%	\$ 5,251,239	\$ 3,309,414	63%
	Jóvenes participantes en premios, convocatorias y eventos	84%	64%			
	Proyectos interinstitucionales a favor de la juventud	101%	65%			
	Institutos Municipales de Atención a la Juventud fortalecidos	12%	7%			
12	<b>Servicios para impulsar el desarrollo integral de los jóvenes</b> <b>Objetivo:</b> Generar estímulos y servicios para impulsar el desarrollo integral de los jóvenes, a través de capacitación y formación, gestión y entregad de becas de licenciatura y posgrado, y mediante la generación de espacios de interacción juvenil que promuevan el acceso de los jóvenes a la tecnología y el sano esparcimiento. <b>Componentes:</b>	109%	55%	\$ 62,487,261	\$ 41,292,891	66%
	Jóvenes becados para estudiar bachillerato o licenciatura	134%	82%			
	Espacios Poder Joven en servicio	100%	8%			
	Jóvenes becados para estudiar posgrados	99%	54%			
	Jóvenes capacitados y formados	104%	74%			
13	<b>Brigadistas Comunitarios</b> <b>Objetivo:</b> Capacitar e integrar nuevos brigadistas a la Red.	101%	75%	\$ 593,030	\$ 395,352	67%

No.	Proyecto / Componente	Cumplimiento de Meta	Avance	Presupuesto Autorizado Inicial	Presupuesto Ejercido*	Porcentaje ejercido**
<b>Componentes:</b>						
	Brigadistas Nuevos Integrados	101%	75%			
<b>Nota:</b> Se presento un alto número de personas capacitadas durante el periodo						
14	<b>Fortalecimiento del Sistema Estatal de Protección Civil</b>	106%	75%	\$ 2,063,270	\$ 1,375,512	67%
<b>Objetivo:</b>						
Difusión de información con fines de la autoprotección de la población, así como integración adecuada de los Sistemas Municipales de Protección Civil						
<b>Componentes:</b>						
	Sistemas Actualizados	111%	77%			
	Campañas Ejecutadas	100%	72%			
<b>Nota:</b> Se ha cumplido con las campañas programadas, así como se ha presentado un ligero aumento en la actualización de sistemas municipales de protección civil						
15	<b>Fortalecimiento de la Cultura de la Protección Civil</b>	102%	68%	\$ 7,100,670	\$ 4,733,784	67%
<b>Objetivo:</b>						
Incrementar el número de personas capacitadas y las acciones de inspección y vigilancia.						
<b>Componentes:</b>						
	Inspecciones Realizadas	99%	66%			
	Personas Capacitadas en Protección Civil	105%	69%			
<b>Nota:</b> Se observa un ligero aumento en el valor con respecto a la meta, sin embargo se considera dentro del rango de variación adecuado. Si bien la meta mensual de acciones si fué realizada (98) que incluso representa un 3% por encima de la meta mensual planteada, el acumulado refleja una variación menor considerada dentro del rango promedio.						
16	<b>Prevención y atención de emergencias</b>	84%	56%	\$ 83,275,684	\$ 55,517,120	67%
<b>Objetivo:</b>						
Salvaguardar la vida de las personas y sus bienes, mediante la adecuada prevención y atención de los efectos que causan los fenómenos perturbadores, sustentado en la identificación de peligros y el análisis de fenómenos perturbadores con fines del alertamiento temprano.						
<b>Componentes:</b>						
	Municipios Actualizados	104%	70%			
	Fenómenos Analizados	101%	65%			
	Emergencias Atendidas	48%	34%			
<b>Nota:</b> Hubo disminución en la cantidad de servicios de emergencia, se presenta un ligero incremento derivado del monitoreo del Tsunami con origen en Japón del 11 de marzo de 2011, así como la presencia de los Huracanes Beatriz y Dora en los meses de junio y julio, así mismo derivado de los procesos del Curso en Línea del Atlas de se Riesgo se logro superar la meta en la actualización de municipios						
17	<b>Seguridad Jurídica sobre los bienes de los ciudadanos</b>	103%	97%	\$ 97,810,571.64	\$ 66,298,216	68%
<b>Objetivo:</b>						
Garantizar la seguridad jurídica asegurando la atención a los usuarios a través de los servicios que el Registro presta, así como de la captura de folios registrales.						
<b>Componentes:</b>						
	Folios registrales creados	105%	93%			
	Tiempo promedio de respuesta al usuario	100%	100%			

No.	Proyecto / Componente	Cumplimiento de Meta	Avance	Presupuesto Autorizado Inicial	Presupuesto Ejercido*	Porcentaje ejercido**												
<p><b>Nota:</b> Se logro alcanzar la disminución de un día más en el tiempo de atención, debido a la modernización de los procesos y servicios que ofrece la dependencia, así mismo se continúa con el trabajo de una empresa privada para la creación de folios, lo cuál permitió que se superara la meta</p>																		
18	<p><b>Seguridad Jurídica sobre la identidad de las personas</b>  <b>Objetivo:</b>                      Garantizar la seguridad jurídica sobre la identidad de las personas, a través de la atención a los usuarios del Registro Civil, de la interconexión de las oficinas municipales, de la expedición de la Clave Única de Registro de Población, así como de la implementación del sistema de aclaraciones en la oficinas municipales y disminuyendo las oficinas que utilizan el formato pre elaborado para el evantamiento de actas</p> <p><b>Componentes:</b></p> <table border="0"> <tr> <td>Oficinas que utilizan formato pre elaborado para levantamientos de actas</td> <td>100%</td> <td>100%</td> </tr> <tr> <td>Oficinas con Sistema Automático de Aclaraciones Administrativas instalado</td> <td>29%</td> <td>14%</td> </tr> <tr> <td>CURP´s entregadas vía web</td> <td>53%</td> <td>27%</td> </tr> <tr> <td>Oficinas interconectadas</td> <td>150%</td> <td>67%</td> </tr> </table> <p><b>Nota:</b> Se ha mantenido la interconexión 270 oficinas al implantar en el formato automatizado para el levantamiento de actos registrales de Nacimiento, Matrimonio y defunción. De igual manera, actualmente esta en servicio la pagina web de consulta para los folios que son expedidos por el registro civil del estado.</p>	Oficinas que utilizan formato pre elaborado para levantamientos de actas	100%	100%	Oficinas con Sistema Automático de Aclaraciones Administrativas instalado	29%	14%	CURP´s entregadas vía web	53%	27%	Oficinas interconectadas	150%	67%	83%	52%	\$ 17,552,760	\$ 10,963,500	62%
Oficinas que utilizan formato pre elaborado para levantamientos de actas	100%	100%																
Oficinas con Sistema Automático de Aclaraciones Administrativas instalado	29%	14%																
CURP´s entregadas vía web	53%	27%																
Oficinas interconectadas	150%	67%																
19	<p><b>Atención y seguimiento a los asuntos jurídicos del Ejecutivo</b>  <b>Objetivo:</b>                      Dar certeza jurídica a los actos del ejecutivo a través del asesoramiento jurídico a las dependencias u organismos del Ejecutivo, de la emisión de cédulas de profesionistas, así como de la atención a las solicitudes de información pública.</p> <p><b>Componentes:</b></p> <table border="0"> <tr> <td>Solicitudes de información atendidas en no más de cinco días hábiles</td> <td>100%</td> <td>71%</td> </tr> <tr> <td>Cédulas profesionales emitidas</td> <td>114%</td> <td>77%</td> </tr> <tr> <td>Dependencias atendidas</td> <td>192%</td> <td>125%</td> </tr> </table> <p><b>Nota:</b> La meta se cumplió en virtud de que se atendieron 17 Dependencias del Gobierno Estatal así como 12 Dependencias del Gobierno Federal , y Organismos Públicos, así mismo la expedición de cedulas profesionales aumento, en cuanto a la recepción de solicitudes de información se atendió el 100% de las mismas.</p>	Solicitudes de información atendidas en no más de cinco días hábiles	100%	71%	Cédulas profesionales emitidas	114%	77%	Dependencias atendidas	192%	125%	135%	91%	\$ 26,093,965	\$ 16,389,249	63%			
Solicitudes de información atendidas en no más de cinco días hábiles	100%	71%																
Cédulas profesionales emitidas	114%	77%																
Dependencias atendidas	192%	125%																
20	<p><b>Atención oportuna a la problemática agraria y tenencia de la tierra en el Estado de Jalisco</b>  <b>Objetivo:</b>                      Reducir la problemática agraria en el Estado, a través de la atención a los asuntos o conflictos agrarios, la atención a los órganos jurisdiccionales en materia agraria, del apoyo y soporte a los proyectos que impliquen expropiación de tierras, y de la regularización de predios rústicos.</p> <p><b>Componentes:</b></p> <table border="0"> <tr> <td>Predios rústicos regularizados</td> <td>78%</td> <td>55%</td> </tr> <tr> <td>Integración de solicitudes de expropiación atendidas</td> <td>100%</td> <td>0%</td> </tr> <tr> <td>Procedimientos agrarios ante órganos jurisdiccionales atendidos</td> <td>109%</td> <td>67%</td> </tr> <tr> <td>Asesorías atendidas en materia agraria a peticionarios</td> <td>112%</td> <td>79%</td> </tr> </table>	Predios rústicos regularizados	78%	55%	Integración de solicitudes de expropiación atendidas	100%	0%	Procedimientos agrarios ante órganos jurisdiccionales atendidos	109%	67%	Asesorías atendidas en materia agraria a peticionarios	112%	79%	100%	50%	\$ 19,699,520	\$ 12,027,023	61%
Predios rústicos regularizados	78%	55%																
Integración de solicitudes de expropiación atendidas	100%	0%																
Procedimientos agrarios ante órganos jurisdiccionales atendidos	109%	67%																
Asesorías atendidas en materia agraria a peticionarios	112%	79%																

No.	Proyecto / Componente	Cumplimiento de Meta	Avance	Presupuesto Autorizado Inicial	Presupuesto Ejercido*	Porcentaje ejercido**												
<p><b>Nota:</b> Se logro superar la meta programada debido a que la afluencia de asesorías aumento debido a las necesidades de los usuarios, así como la atención puntual a los procedimientos jurídicos. De igual manera se esta coordinando con las autoridades municipales para lograr alcanzar la meta de los predios rústicos regularizados.</p>																		
21	<p><b>Fortalecimiento municipal</b></p> <p><b>Objetivo:</b></p> <p>Ampliar las capacidades institucionales de los Ayuntamientos a través de servicios de capacitación, asesoría, gestión e información, de acciones de coordinación intergubernamental, así como de los municipios distinguidos con el Premio Nacional al Desarrollo Municipal.</p> <p><b>Componentes:</b></p> <table border="0"> <tr> <td>Municipios premiados en Agenda Desde lo Local</td> <td>100%</td> <td>0%</td> </tr> <tr> <td>Municipios beneficiados por eventos desarrollados</td> <td>102%</td> <td>68%</td> </tr> <tr> <td>Municipios atendidos con asesoría, gestión e información</td> <td>102%</td> <td>98%</td> </tr> <tr> <td>Municipio atendidos con capacitación</td> <td>96%</td> <td>88%</td> </tr> </table> <p><b>Nota:</b> No se incremento la capacitación en los municipios, ya que en talleres anteriores asistieron la totalidad de representantes de las 12 regiones. Por otro lado, se brindaron 106 servicios de asesoría, gestión e información en aspectos jurídicos y administrativos, así mismo se llevaron a cabo las Jornadas para la Consolidación de la Gobernabilidad Democrática con un total de 18 municipalidades</p>	Municipios premiados en Agenda Desde lo Local	100%	0%	Municipios beneficiados por eventos desarrollados	102%	68%	Municipios atendidos con asesoría, gestión e información	102%	98%	Municipio atendidos con capacitación	96%	88%	100%	64%	\$ 19,510,780	\$ 11,780,895	60%
Municipios premiados en Agenda Desde lo Local	100%	0%																
Municipios beneficiados por eventos desarrollados	102%	68%																
Municipios atendidos con asesoría, gestión e información	102%	98%																
Municipio atendidos con capacitación	96%	88%																
22	<p><b>Análisis y difusión de información sociodemográfica</b></p> <p><b>Objetivo:</b></p> <p>Procesar, analizar y difundir la información demográfica del Estado de Jalisco, a través de la información y la asesoría demográfica que se realiza; de los documentos, el análisis y la información sociodemográfica que se publica, así como de los eventos de divulgación en temas demográficos.</p> <p><b>Componentes:</b></p> <table border="0"> <tr> <td>Difusión de temas sociodemográficos</td> <td>102%</td> <td>65%</td> </tr> <tr> <td>Documentos publicados</td> <td>92%</td> <td>68%</td> </tr> <tr> <td>Solicitudes de información atendidas</td> <td>132%</td> <td>85%</td> </tr> </table> <p><b>Nota:</b> Se supero la meta programada en cuanto a las solicitudes, debido a que fue mayor la afluencia de las mismas, asi como peticiones de entrevistas que conyevaron a superar la meta programada en la realización de eventos. La publicación de documentos se encuentra en una etapa de diseño para su posterior publicación.</p>	Difusión de temas sociodemográficos	102%	65%	Documentos publicados	92%	68%	Solicitudes de información atendidas	132%	85%	109%	73%	\$ 4,760,320	\$ 2,893,041	61%			
Difusión de temas sociodemográficos	102%	65%																
Documentos publicados	92%	68%																
Solicitudes de información atendidas	132%	85%																
23	<p><b>Fortalecimiento Institucional</b></p> <p><b>Objetivo:</b></p> <p>Fortalecer la Cultura Institucional como herramienta que permite transversalizar la Perspectiva de Género y generar como consecuencia una Igualdad de Oportunidades entre mujeres y hombres en las Dependencias del gobierno del estado y los gobiernos municipales</p> <p><b>Componentes:</b></p> <table border="0"> <tr> <td>Informe anual de actividades elaborado</td> <td>100%</td> <td>100%</td> </tr> <tr> <td>Dependencias y organizaciones involucradas en el Sistema Estatal para la Igualdad entre mujeres y hombres</td> <td>100%</td> <td>100%</td> </tr> <tr> <td>Municipios del Estado que desarrollan el programa de Cultura Institucional con un Enfoque Integrado de Género</td> <td>0%</td> <td>0%</td> </tr> </table>	Informe anual de actividades elaborado	100%	100%	Dependencias y organizaciones involucradas en el Sistema Estatal para la Igualdad entre mujeres y hombres	100%	100%	Municipios del Estado que desarrollan el programa de Cultura Institucional con un Enfoque Integrado de Género	0%	0%	50%	50%	\$ 2,043,320	\$ 1,362,213	67%			
Informe anual de actividades elaborado	100%	100%																
Dependencias y organizaciones involucradas en el Sistema Estatal para la Igualdad entre mujeres y hombres	100%	100%																
Municipios del Estado que desarrollan el programa de Cultura Institucional con un Enfoque Integrado de Género	0%	0%																

No.	Proyecto / Componente	Cumplimiento de Meta	Avance	Presupuesto Autorizado Inicial	Presupuesto Ejercido*	Porcentaje ejercido**
	Dependencias del Gobierno del Estado que desarrollan el programa de Cultura Institucional con un Enfoque Integrado de Género	0%	0%			
24	<b>Vida sin Violencia</b> <b>Objetivo:</b> Promover una mejor Calidad de Vida de las Mujeres a través de la prevención de la violencia, crear conciencia, informar y sensibilizar a la ciudadanía jalisciense sobre sus causas y efectos además de mejorar los esquemas de atención a mujeres víctimas de violencia. <b>Componentes:</b>	121%	85%	\$ 4,558,252	\$ 3,038,835	67%
	Campaña de difusión, en el tema de violencia y derechos humanos efectuadas Municipios que operan el reglamento de la Ley de Acceso a una vida libre de violencia Municipios que aportan información al banco estatal de datos Mujeres atendidas con servicios que ofrece el organismo	200% 100% 100% 82%	100% 89% 96% 53%			
25	<b>Política Pública con Enfoque de Género</b> <b>Objetivo:</b> Implementar política pública transversal con enfoque integrado de género que promueva cambios estructurales en los programas, proyectos y acciones de gobierno en igualdad de oportunidades y no discriminación, para que las mujeres jaliscienses tengan mayor acceso a los servicios de salud básicos, oportunidades de desarrollo, acceso a fuentes de trabajo, etc. <b>Componentes:</b>	79%	56%	\$ 5,669,892	\$ 3,779,928	67%
	Mujeres beneficiadas a través de la ventanilla de empleo del IJM Mujeres líderes capacitadas en formación política Instancias municipales de las mujeres fortalecidas Mujeres beneficiadas con servicios de salud, educación, empleo y otros.	54% 91% 100% 70%	36% 70% 60% 56%			
26	<b>Equidad de Género</b> <b>Objetivo:</b> Promover la igualdad de Oportunidades entre Mujeres y Hombres en Jalisco a través de Impulsar un enfoque integrado en las estructuras del gobierno capacitando y sensibilizando a funcionarias/os públicos del gobierno del estado y gobiernos municipales, así como de promover políticas y acciones afirmativas en favor de la igualdad de oportunidades. <b>Componentes:</b>	132%	84%	\$ 6,661,536	\$ 4,441,024	67%
	Funcionarias/os públicos del sector educativo capacitados/as con un Enfoque Integrado de Género Agentes de salud capacitados/as con un Enfoque Integrado de Género Funcionarias/os públicos capacitados/as con un Enfoque Integrado de Género	114% 175% 108%	114% 100% 39%			
27	<b>Fortalecimiento y difusión del Federalismo</b> <b>Objetivo:</b>	88%	65%	\$ 6,081,500	\$ 4,054,333	67%

No.	Proyecto / Componente	Cumplimiento de Meta	Avance	Presupuesto Autorizado Inicial	Presupuesto Ejercido*	Porcentaje ejercido**
	<p>Impulsar el fortalecimiento del Federalismo en el Estado, a través de capacitación y asesorías a municipios así como a los servidores públicos de cada uno de ellos, mediante acciones de difusión y la investigación de temas relacionados con el federalismo.</p> <p><b>Componentes:</b></p> <p>Investigaciones sobre temas relacionados con el federalismo realizadas 67% 50%</p> <p>Acciones de difusión del federalismo 72% 46%</p> <p>Servidores públicos capacitados y evaluados. 91% 83%</p> <p>Municipios capacitados y asesorados 122% 79%</p>					
28	<p><b>Control y operación de los archivos del estado</b></p> <p><b>Objetivo:</b></p> <p>Garantizar la conservación documental de los archivos del Gobierno del Estado de Jalisco, a través de la atención a los usuarios del Archivo, la organización documental y la digitalización de las imágenes para su preservación.</p> <p><b>Componentes:</b></p> <p>Imágenes digitalizadas entregadas al usuraio 107% 99%</p> <p>Imágenes digitalizadas para la conservación del patrimonio documental 58% 39%</p> <p>Documentos catalogados 120% 81%</p> <p>Usuarios Atendidos 115% 84%</p> <p><b>Nota:</b> Se supero la meta debido a que la afluencia usuarios que consultaron las diferentes áreas del Archivo Histórico. Así mismo se informa que no se logro alcanzar el número de solicitudes de imágenes digitalizadas, debido a que personal a cargo de esta actividad se encuentra apoyando en las áreas de servicio al público por la afluencia de usuarios.</p>	100%	76%	\$ 6,339,340	\$ 3,913,853	62%
<b>Promedio/Total</b>		<b>88%</b>	<b>63%</b>	<b>\$ 569,153,784</b>	<b>\$ 383,905,298</b>	<b>67%</b>

Promedio/Total de proyectos de la dependencia acotado al 100%.

\*Presupuesto ejercido al 31 de Agosto 2011.

\*\*Con respecto al presupuesto autorizado inicial.



**BUEN  
GOBIERNO**

**INFORME DE SEGUIMIENTO  
Y EVALUACIÓN DE LOS  
PROGRAMAS OPERATIVOS  
ANUALES 2011**

**SEGUNDO CUATRIMESTRE**  
Mayo - Agosto

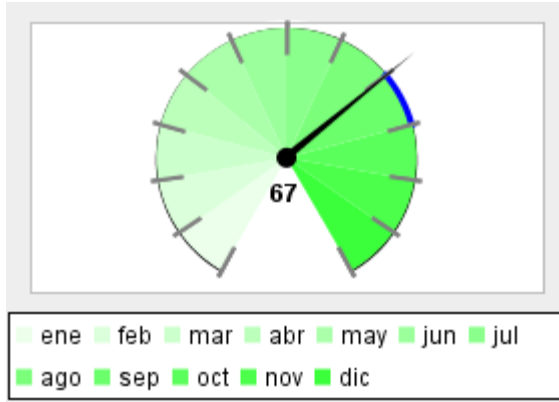
**JALISCO**



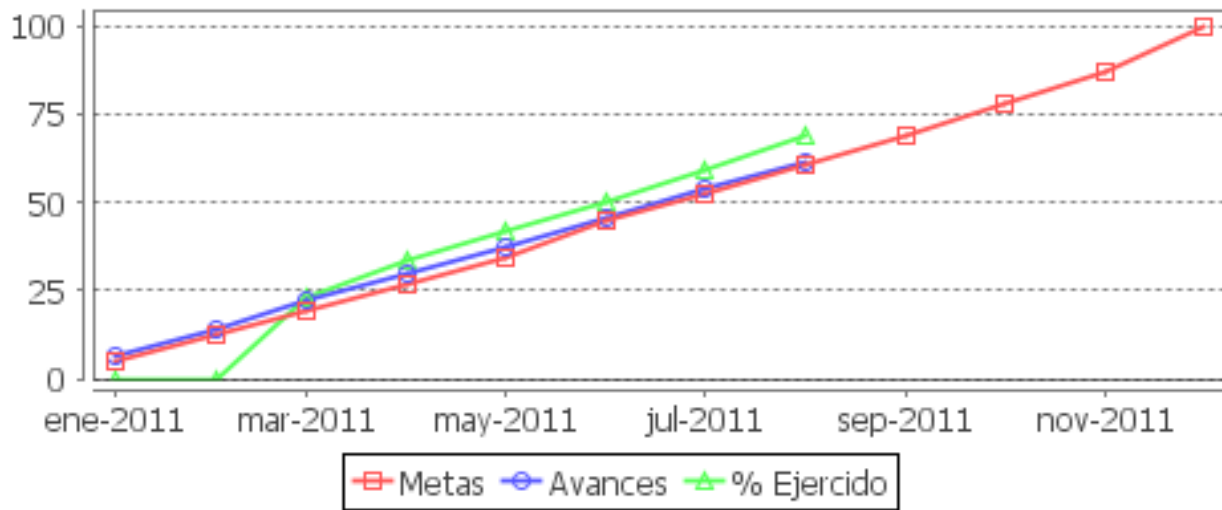
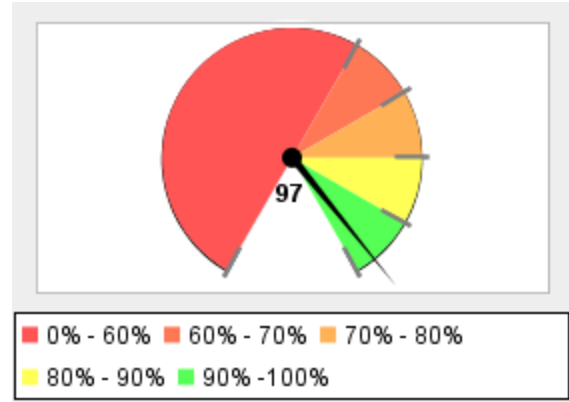
**BUEN  
GOBIERNO**

# Buen Gobierno

Porcentaje de Avance Promedio



Porcentaje de Cumplimiento de Metas, respecto a lo programado para el corte que se reporta

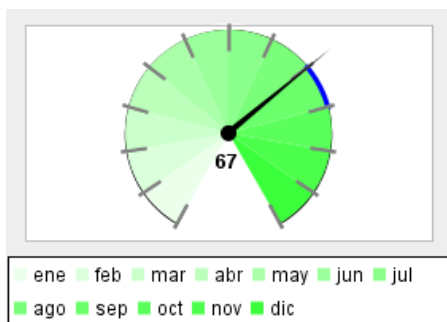


Resumen Total de Proyectos	
Total de Proyectos	57
Avance General	67%
Cumplimiento de Meta	97%
Presupuesto Ejercido	\$ 12,087,384,044 (70%)
Presupuesto Autorizado Inicial	\$ 17,325,028,633
Total de Dependencias	9

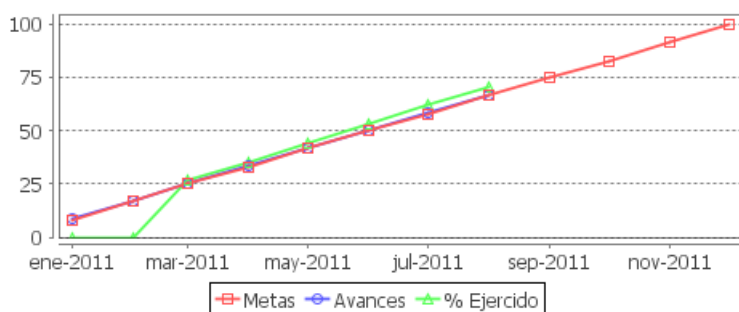
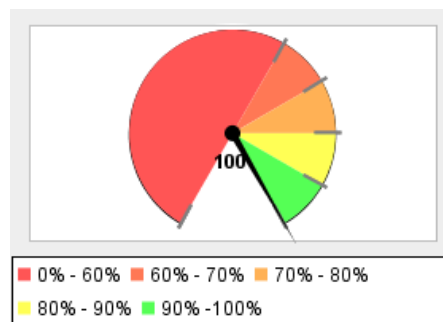


## Aportaciones a Municipios

Porcentaje de Avance Promedio



Porcentaje de Cumplimiento de Metas, respecto a lo programado para el corte que se reporta



Resumen Total de Proyectos	
Total de Proyectos	1
Avance General	67%
Cumplimiento de Meta	100%
Presupuesto Ejercido	\$ 3,119,497,439 (71%)
Presupuesto Autorizado Inicial	\$ 4,393,417,079

No.	Proyecto / Componente	Cumplimiento de Meta	Avance	Presupuesto Autorizado Inicial	Presupuesto Ejercido*	Porcentaje ejercido**
1	<b>Aportaciones a Municipios</b> <b>Objetivo:</b> Administrar para entregar a los municipios los recursos en tiempo y forma, correspondientes al Fondo de Infraestructura Social Municipal y al Fondo de Fortalecimiento Municipal A través de: Fondo de Infraestructura Social Municipal aplicado; Fondo de Fortalecimiento Municipal aplicado. <b>Componentes:</b> Fondo de Fortalecimiento Municipal aplicado Fondo de Infraestructura Social Municipal aplicado	100%	67%	\$ 4,393,417,079	\$ 3,119,497,439	71%
<b>Promedio/Total</b>		<b>100%</b>	<b>67%</b>	<b>\$ 4,393,417,079</b>	<b>\$ 3,119,497,439</b>	<b>71%</b>

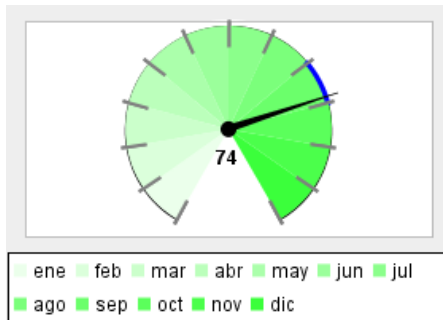
Promedio/Total de proyectos de la dependencia acotado al 100%.

\*Presupuesto ejercido al 31 de Agosto 2011.

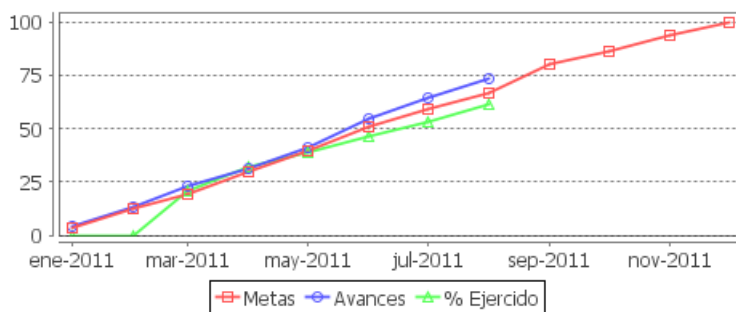
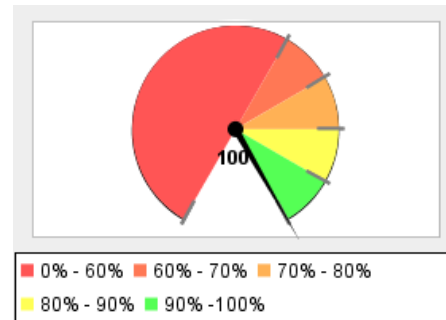
\*\*Con respecto al presupuesto autorizado inicial.

# Contraloría del Estado

Porcentaje de Avance Promedio



Porcentaje de Cumplimiento de Metas, respecto a lo programado para el corte que se reporta



Resumen Total de Proyectos	
Total de Proyectos	7
Avance General	74%
Cumplimiento de Meta	100%
Presupuesto Ejercido	\$ 48,873,591 (62%)
Presupuesto Autorizado Inicial	\$ 79,207,360

No.	Proyecto / Componente	Cumplimiento de Meta	Avance	Presupuesto Autorizado Inicial	Presupuesto Ejercido*	Porcentaje ejercido**
1	<b>Servicios Administrativos</b> <b>Objetivo:</b> Dotar de manera eficiente y eficaz los recursos materiales, humanos, financieros y tecnológicos, necesarios para el desarrollo de las actividades inherentes de la Contraloría del Estado, a través de una personal altamente capacitado, con mantenimientos preventivos eficientes, con un manejo eficiente de las finanzas y tecnologías de punta. <b>Componentes:</b>	100%	69%	\$ 12,270,243	\$ 7,657,244	62%
	Sistemas y equipos informáticos funcionamiento eficientemente Informes mensuales generales Instalaciones, bienes muebles y vehículos con mantenimiento preventivos realizados Personal capacitado	100%	67%			
2	<b>Acciones emprendidas por la Contraloría del Estado</b> <b>Objetivo:</b> Cumplir con la atención, soporte y comunicación del trabajo generado por las acciones emprendidas por la Contraloría del Estado. A través de la canalización y seguimiento de quejas y denuncias hechas por los ciudadanos, así como información noticiosa generada <b>Componentes:</b>	105%	69%	\$ 5,959,550	\$ 3,158,743	53%
	Información noticiosa generada Quejas y denuncias canalizadas	100%	67%			
		109%	71%			

No.	Proyecto / Componente	Cumplimiento de Meta	Avance	Presupuesto Autorizado Inicial	Presupuesto Ejercido*	Porcentaje ejercido**												
<p><b>Nota:</b> Se supera en gran medida el número de quejes y/o denuncias en respuesta de la ciudadanía y de la difusión del programa Jugando Limpio</p>																		
3	<p><b>Representación legal, atención y seguimiento de los procedimientos jurídicos de la Contraloría del Estado.</b></p> <p><b>Objetivo:</b></p> <p>Lograr abatir la corrupción originada por los servidores públicos del Poder Ejecutivo, a través de la instauración de procedimientos de responsabilidad administrativa, quejas y denuncias atendidas, declaraciones de situación patrimonial recibidas en tiempo y forma, y solicitudes de acceso a la información atendidas.</p> <p><b>Componentes:</b></p> <table border="0"> <tr> <td>Solicitudes de Acceso a la Información atendidas</td> <td>99%</td> <td>66%</td> </tr> <tr> <td>Declaraciones Patrimoniales recibidas</td> <td>93%</td> <td>88%</td> </tr> <tr> <td>Quejas y Denuncias Recibidas y atendidas</td> <td>120%</td> <td>79%</td> </tr> <tr> <td>Procedimientos de Responsabilidad Administrativa instaurados</td> <td>300%</td> <td>220%</td> </tr> </table>	Solicitudes de Acceso a la Información atendidas	99%	66%	Declaraciones Patrimoniales recibidas	93%	88%	Quejas y Denuncias Recibidas y atendidas	120%	79%	Procedimientos de Responsabilidad Administrativa instaurados	300%	220%	153%	113%	\$ 10,413,050	\$ 7,187,180	69%
Solicitudes de Acceso a la Información atendidas	99%	66%																
Declaraciones Patrimoniales recibidas	93%	88%																
Quejas y Denuncias Recibidas y atendidas	120%	79%																
Procedimientos de Responsabilidad Administrativa instaurados	300%	220%																
4	<p><b>Verificación de Obra Pública del Estado</b></p> <p><b>Objetivo:</b></p> <p>Auditar y verificar toda la obra pública que se realice dentro del Estado de Jalisco con recursos estatales y federales en estricto apego a la normatividad vigente (Ley de Obras Públicas del Poder Ejecutivo del Estado de Jalisco) mediante inspecciones y verificaciones, auditorias tanto física como administrativamente, para garantizar la correcta aplicación de los recursos.</p> <p><b>Componentes:</b></p> <table border="0"> <tr> <td>Verificar la ejecución de la obra pública así como las acciones relacionadas con las mismas</td> <td>128%</td> <td>86%</td> </tr> <tr> <td>Supervisar la correcta aplicación de los recursos destinados a la obra pública y/o a las acciones.</td> <td>178%</td> <td>121%</td> </tr> <tr> <td>Supervisión de Programas federales y/o estatales ejecutados y/o en proceso</td> <td>182%</td> <td>118%</td> </tr> <tr> <td>Verificación de los procedimientos de asignación, licitación y contratación de obra pública.</td> <td>96%</td> <td>64%</td> </tr> </table> <p><b>Nota:</b> Los días 4 y 5 de agosto del año en curso, se llevo el levantamiento del acta de inicio conjuntamente con la Secretaría de la Función Pública, en la que se determino clave de auditoria por dependencias ejecutoras involucradas en cada uno de los programas, así como muestra selectiva de proyectos, mediante el cual la SFP. determino muestras foráneas, es por ello que se incremento la meta</p>	Verificar la ejecución de la obra pública así como las acciones relacionadas con las mismas	128%	86%	Supervisar la correcta aplicación de los recursos destinados a la obra pública y/o a las acciones.	178%	121%	Supervisión de Programas federales y/o estatales ejecutados y/o en proceso	182%	118%	Verificación de los procedimientos de asignación, licitación y contratación de obra pública.	96%	64%	146%	97%	\$ 18,139,590	\$ 11,671,380	64%
Verificar la ejecución de la obra pública así como las acciones relacionadas con las mismas	128%	86%																
Supervisar la correcta aplicación de los recursos destinados a la obra pública y/o a las acciones.	178%	121%																
Supervisión de Programas federales y/o estatales ejecutados y/o en proceso	182%	118%																
Verificación de los procedimientos de asignación, licitación y contratación de obra pública.	96%	64%																
5	<p><b>Control Preventivo, Transparencia y Fiscalización de los Recursos Públicos</b></p> <p><b>Objetivo:</b></p> <p>Fortalecer las acciones de Transparencia y Fiscalización de los recursos públicos que aplique el ejecutivo estatal a través de la promoción y fortalecimiento del control preventivo, la capacitación a la Ciudadanía y Autoridades Municipales en materia de Contraloría Social y Funciones de Control Gubernamental, la participación activa de los Organismos de la Sociedad Civil, edición y publicación de Cuadernos de Divulgación, Guías Técnicas y Material Informativo.</p> <p><b>Componentes:</b></p> <table border="0"> <tr> <td>Talleres regionales de asesoría y orientación</td> <td>100%</td> <td>100%</td> </tr> <tr> <td>Guías técnicas, cuadernos de divulgación y material informativo, elaboradas y distribuidas</td> <td>100%</td> <td>58%</td> </tr> </table>	Talleres regionales de asesoría y orientación	100%	100%	Guías técnicas, cuadernos de divulgación y material informativo, elaboradas y distribuidas	100%	58%	112%	80%	\$ 6,724,130	\$ 4,098,136	61%						
Talleres regionales de asesoría y orientación	100%	100%																
Guías técnicas, cuadernos de divulgación y material informativo, elaboradas y distribuidas	100%	58%																

No.	Proyecto / Componente	Cumplimiento de Meta	Avance	Presupuesto Autorizado Inicial	Presupuesto Ejercido*	Porcentaje ejercido**
	Comités Ciudadanos de control y vigilancia conformados y/o ratificados	100%	64%			
	Capacitación a Beneficiarios	147%	96%			
6	<b>Auditoría a Secretarías y Dependencias del Poder Ejecutivo</b> <b>Objetivo:</b> Practicar auditorías a las Secretarías, Dependencias, Organismos Desconcentrados, y coordinarse para los mismos efectos con los órganos internos de control de la Procuraduría y de los organismos públicos descentralizados: Hospital Civil de Guadalajara y Servicios de Salud Jalisco, que conforman la Administración Pública del Estado. A través de: Auditorías a Secretarías y Dependencias del Poder Ejecutivo y Auditorías Especiales a los entes antes señalados. <b>Componentes:</b>	100%	39%	\$ 14,864,550	\$ 8,517,327	57%
	Auditorías Especiales a practicar a Secretarías y Dependencias del Poder Ejecutivo.	100%	33%			
	Auditorías a practicar a Secretarías y Dependencias del Poder Ejecutivo	100%	44%			
7	<b>Auditorías a Organismos y Fideicomisos Públicos</b> <b>Objetivo:</b> Mejorar la confianza y la percepción ciudadana del ejercicio del Gasto Público en los Organismos Públicos Descentralizados y Fideicomisos Públicos, privilegiando más las acciones preventivas que las correctivas, a través de la aplicación y seguimiento de las auditorías. <b>Componentes:</b>	102%	66%	\$ 10,836,247	\$ 6,583,582	61%
	Auditorías Especiales Realizadas	100%	67%			
	Reportes de Seguimiento de Auditorías	105%	67%			
	Auditorías Integrales Aplicadas	100%	63%			
<b>Promedio/Total</b>		<b>100%</b>	<b>70%</b>	<b>\$ 79,207,360</b>	<b>\$ 48,873,591</b>	<b>62%</b>

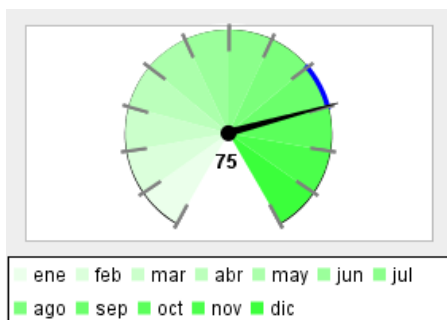
Promedio/Total de proyectos de la dependencia acotado al 100%.

\*Presupuesto ejercido al 31 de Agosto 2011.

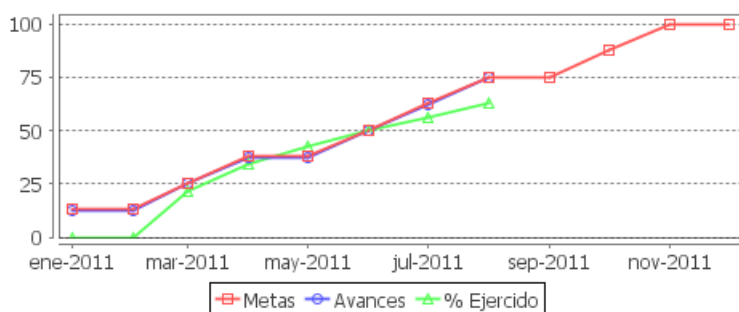
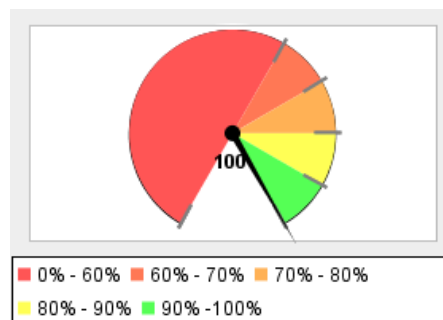
\*\*Con respecto al presupuesto autorizado inicial.

## Despacho del Gobernador

Porcentaje de Avance Promedio



Porcentaje de Cumplimiento de Metas, respecto a lo programado para el corte que se reporta



Resumen Total de Proyectos	
Total de Proyectos	1
Avance General	75%
Cumplimiento de Meta	100%
Presupuesto Ejercido	\$ 4,797,673 (63%)
Presupuesto Autorizado Inicial	\$ 7,599,110

No.	Proyecto / Componente	Cumplimiento de Meta	Avance	Presupuesto Autorizado Inicial	Presupuesto Ejercido*	Porcentaje ejercido**
1	<p><b>Seguimiento de la operación de las Unidades Auxiliares del Despacho</b></p> <p><b>Objetivo:</b></p> <p>Apoyar al Ejecutivo Estatal a través de la actualización, evaluación y seguimiento de los principales procedimientos y propósitos de las unidades auxiliares.</p> <p><b>Componentes:</b></p> <p>Sistema actualizado para el seguimiento de las áreas de la Unidad de Dependencias Auxiliares (UDA's)</p> <p>Manuales de procedimientos elaborados</p>	100%	75%	\$ 7,599,110	\$ 4,797,673	63%
<b>Promedio/Total</b>		<b>100%</b>	<b>75%</b>	<b>\$ 7,599,110</b>	<b>\$ 4,797,673</b>	<b>63%</b>

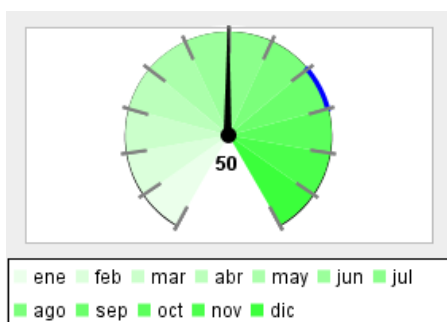
Promedio/Total de proyectos de la dependencia acotado al 100%.

\*Presupuesto ejercido al 31 de Agosto 2011.

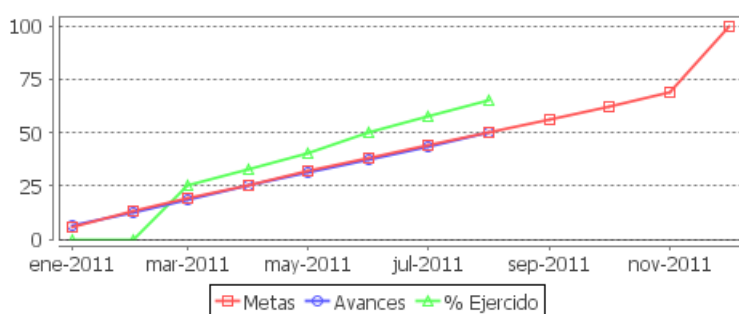
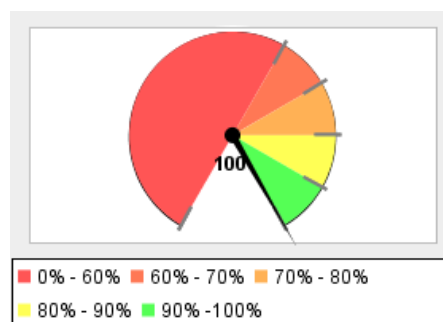
\*\*Con respecto al presupuesto autorizado inicial.

## Deuda Pública

Porcentaje de Avance Promedio



Porcentaje de Cumplimiento de Metas, respecto a lo programado para el corte que se reporta



Resumen Total de Proyectos	
Total de Proyectos	1
Avance General	50%
Cumplimiento de Meta	100%
Presupuesto Ejercido	\$ 1,242,004,712 (65%)
Presupuesto Autorizado Inicial	\$ 1,901,295,776

No.	Proyecto / Componente	Cumplimiento de Meta	Avance	Presupuesto Autorizado Inicial	Presupuesto Ejercido*	Porcentaje ejercido**
1	<b>Deuda Pública del Gobierno del Estado de Jalisco</b> <b>Objetivo:</b> Administrar y manejar la deuda en el Estado, atendiendo las obligaciones de pago con respecto a la amortización, intereses, comisiones y gastos que se generen. A través: Adeudos de Ejercicios Fiscales Anteriores pagados; Amortización de la Deuda Pública aplicada; Intereses de la Deuda Pública pagados; Comisiones y gastos de la Deuda Pública pagados. <b>Componentes:</b>	100%	50%	\$ 1,901,295,776	\$ 1,242,004,712	65%
	Comisiones y gastos de la Deuda Pública pagados	100%	67%			
	Intereses de la Deuda Pública pagados	100%	67%			
	Amortización de la Deuda Pública aplicada	100%	67%			
	Adeudos de Ejercicios Fiscales Anteriores pagados	100%	0%			
	<b>Promedio/Total</b>	<b>100%</b>	<b>50%</b>	<b>\$ 1,901,295,776</b>	<b>\$ 1,242,004,712</b>	<b>65%</b>

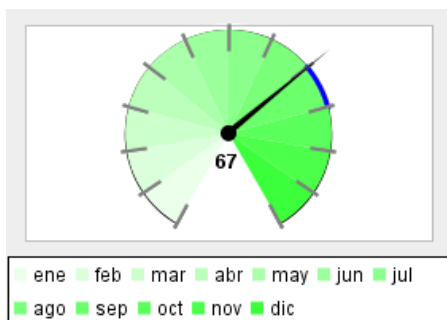
Promedio/Total de proyectos de la dependencia acotado al 100%.

\*Presupuesto ejercido al 31 de Agosto 2011.

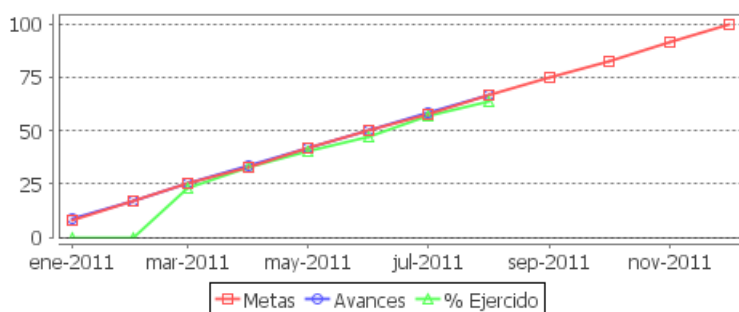
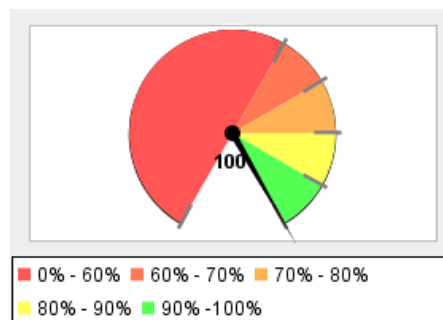
\*\*Con respecto al presupuesto autorizado inicial.

## Participaciones

Porcentaje de Avance Promedio



Porcentaje de Cumplimiento de Metas, respecto a lo programado para el corte que se reporta



Resumen Total de Proyectos	
Total de Proyectos	1
Avance General	67%
Cumplimiento de Meta	100%
Presupuesto Ejercido	\$ 5,748,467,713 (64%)
Presupuesto Autorizado Inicial	\$ 8,985,008,109

No.	Proyecto / Componente	Cumplimiento de Meta	Avance	Presupuesto Autorizado Inicial	Presupuesto Ejercido*	Porcentaje ejercido**
1	<b>Participaciones a Municipios en el Estado</b> <b>Objetivo:</b> Cubrir en tiempo y forma las participaciones a municipios por Ingresos Estatales y Federales. A través de : Participaciones a Municipios por Ingresos Estatales cubiertas; Participaciones a Municipios por Ingresos Federales cubiertas. <b>Componentes:</b> Participaciones a Municipios por Ingresos Federales cubiertas Participaciones a Municipios por Ingresos Estatales cubiertas	100%	67%	\$ 8,985,008,109	\$ 5,748,467,713	64%
<b>Promedio/Total</b>		<b>100%</b>	<b>67%</b>	<b>\$ 8,985,008,109</b>	<b>\$ 5,748,467,713</b>	<b>64%</b>

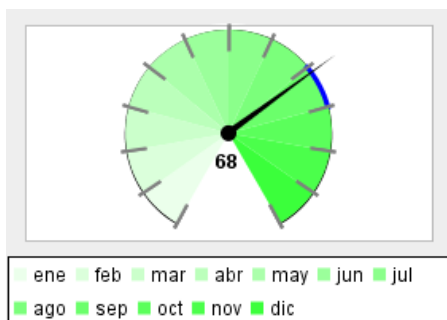
Promedio/Total de proyectos de la dependencia acotado al 100%.

\*Presupuesto ejercido al 31 de Agosto 2011.

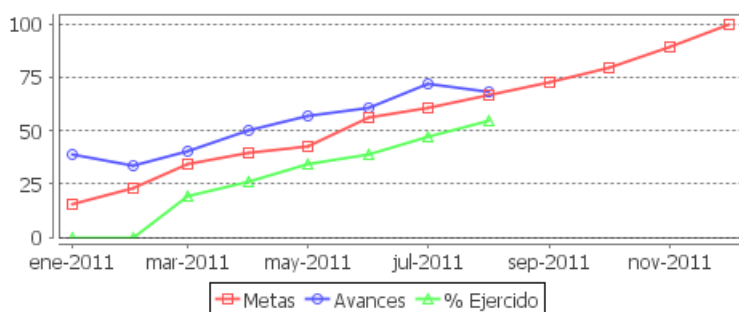
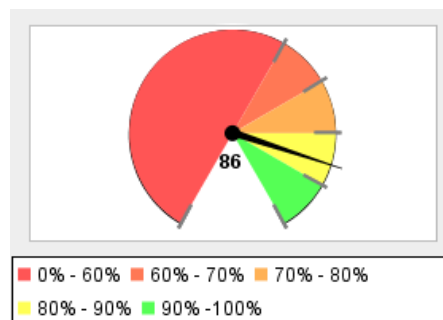
\*\*Con respecto al presupuesto autorizado inicial.

## Secretaría de Administración

Porcentaje de Avance Promedio



Porcentaje de Cumplimiento de Metas, respecto a lo programado para el corte que se reporta



Resumen Total de Proyectos	
Total de Proyectos	9
Avance General	68%
Cumplimiento de Meta	86%
Presupuesto Ejercido	\$ 189,553,750 (59%)
Presupuesto Autorizado Inicial	\$ 323,023,020

No.	Proyecto / Componente	Cumplimiento de Meta	Avance	Presupuesto Autorizado Inicial	Presupuesto Ejercido*	Porcentaje ejecutado**
1	<p><b>Mantenimiento, conservación y racionalización de espacios del poder ejecutivo</b></p> <p><b>Objetivo:</b></p> <p>Mantener las instalaciones fijas del poder ejecutivo en buen estado y adecuadas para su uso a través de: la aplicación de mantenimientos preventivos, adecuación a las instalaciones electromecánicas, realizaciones de obra civil, elaboración de estudios y proyectos.</p> <p><b>Componentes:</b></p> <ul style="list-style-type: none"> <li>Estudios, proyectos ejecutivos, dictámenes técnicos</li> <li>Consolidación de procesos de mantenimientos preventivos a equipos electromecánicos, mediante bloques por dependencias</li> <li>Adecuación de áreas a inmuebles</li> <li>Nuevas instalaciones eléctricas</li> </ul>	102%	82%	\$ 30,429,740	\$ 6,351,612	21%
2	<p><b>Pago de servicios básicos y complementarios, y supervisión del patrimonio del Poder Ejecutivo</b></p> <p><b>Objetivo:</b></p> <p>Promover y vigilar el cumplimiento de la normatividad administrativa mediante la actualización y vigilancia de inventarios, conservación de área digna y segura para el resguardo de vehículos, y la emisión de pagos puntuales de los servicios básicos y complementarios.</p> <p><b>Componentes:</b></p>	100%	59%	\$ 36,022,140	\$ 45,041,616	125%



No.	Proyecto / Componente	Cumplimiento de Meta	Avance	Presupuesto Autorizado Inicial	Presupuesto Ejercido*	Porcentaje ejercido**
	Inventarios de Almacenes y Bienes Muebles actualizados	100%	50%			
	Servicios Básicos y Complementarios pagados	100%	67%			
3	<b>Plataforma tecnológica del Poder Ejecutivo</b> <b>Objetivo:</b> Prestación de servicios de Tecnologías de Información y Comunicaciones con alta disponibilidad para el Poder Ejecutivo. Acercar los servicios de gobierno a la ciudadanía mediante el aprovechamiento de internet. Mantener la Infraestructura de información y comunicaciones operando en condiciones óptimas. <b>Componentes:</b>	83%	67%	\$ 82,499,440	\$ 51,336,525	62%
	Mejora en el tiempo de solución de incidentes de soporte técnico	100%	100%			
	Servicios en línea incorporados al Portal Jalisco	50%	33%			
	Días disponibles al año de la red	100%	67%			
4	<b>Gestión del Capital Humano</b> <b>Objetivo:</b> Evaluar el desempeño de los servidores públicos en base a una muestra representativa de todas las dependencias del Poder Ejecutivo, como insumo de la implementación del Sistema de Profesionalización de los Servidores Públicos. <b>Componentes:</b>	100%	100%	\$ 84,062,540	\$ 32,782,313	39%
	Funcionarios públicos profesionalizados	100%	100%			
	Índice de desempeño por competencias de los servidores públicos	100%	100%			
	Servidores públicos capacitados	100%	100%			
5	<b>Representación y protección patrimonial del Poder Ejecutivo del Estado de Jalisco</b> <b>Objetivo:</b> Establecer y difundir criterios de interpretación y aplicación de las disposiciones legales que regulan la actividad del Gobierno del Estado a efecto de homologarlos, y evitar menoscabo al erario público y deterioro de la imagen del ejecutivo, fomentando la cultura de prevención legal. A través de la protección legal con los instrumentos jurídicos, la recuperación del patrimonio, procedimientos en el ámbito laboral y la atención oportuna de la solicitudes por transparencia. <b>Componentes:</b>	150%	86%	\$ 12,606,880	\$ 7,535,889	60%
	Solicitudes de información por transparencia atendidas	93%	64%			
	Procedimientos en relaciones laborales realizados	209%	113%			
	Patrimonio del Poder Ejecutivo recuperado mediante procedimientos y juicios	128%	86%			
	Protección legal aplicada mediante instrumentos jurídicos	170%	79%			
6	<b>Innovación y Mejora Gubernamental</b> <b>Objetivo:</b> Mejorar el desempeño de las organizaciones del Poder Ejecutivo a través de implantar el Modelo de Calidad Gubernamental y de acciones de innovación y mejora en sus sistemas, procesos, estructuras y servicios. <b>Componentes:</b>	42%	10%	\$ 10,812,130	\$ 5,649,952	52%

No.	Proyecto / Componente	Cumplimiento de Meta	Avance	Presupuesto Autorizado Inicial	Presupuesto Ejercido*	Porcentaje ejercido**
	Sistemas de Gestión de Calidad Certificados	100%	25%			
	Dependencias con manuales actualizados	0%	0%			
	Servicios Mejorados	25%	4%			
7	<b>Creación de nuevas Unidades Regionales de Servicios del Estado (UNIRSES)</b> <b>Objetivo:</b> Fortalecer la regionalización de los servicios concentrándolos en una unidad administrativa al interior de las regiones, a través de la puesta en operación de las Unidades Regionales de Servicios del Estado (UNIRSE) ubicadas en la Region Altos Norte y Costa Norte <b>Componentes:</b>	50%	50%	\$ 17,400,750	\$ 10,059,656	58%
	Puesta en operación de nuevas UNIRSES	100%	100%			
	UNIRSES con programas de calidad	0%	0%			
8	<b>Compras de Bienes y Servicios del Poder Ejecutivo</b> <b>Objetivo:</b> Realizar procesos de compra de bienes y servicios de manera eficiente y transparente. A través de la participación ciudadana en las compras vía representación en la Comisión de Adquisiciones; efectuar compras a proveedores locales que permitan fortalecer e la economía del Estado de Jalisco y efectuar procesos de adquisiciones transparentes. <b>Componentes:</b>	96%	96%	\$ 11,751,770	\$ 7,276,833	62%
	Procesos de adquisiciones publicados	100%	100%			
	Compras a proveedores locales realizadas	78%	78%			
	Compras realizadas con la participación ciudadana (Comisión de Adquisiciones)	109%	109%			
9	<b>Control del gasto y ejercicio presupuestal</b> <b>Objetivo:</b> Administrar los recursos económicos, bienes y servicios necesarios para la operación de la Secretaría. A través del manejo y control del fondo revolvente y administración del presupuesto. <b>Componentes:</b>	100%	67%	\$ 37,437,630	\$ 23,519,354	63%
	Manejo y control del presupuesto	100%	67%			
	Manejo y control del fondo revolvente	100%	67%			
<b>Promedio/Total</b>		<b>85%</b>	<b>68%</b>	<b>\$ 323,023,020</b>	<b>\$ 189,553,750</b>	<b>59%</b>

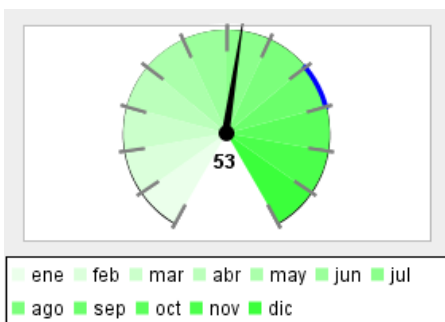
Promedio/Total de proyectos de la dependencia acotado al 100%.

\*Presupuesto ejercido al 31 de Agosto 2011.

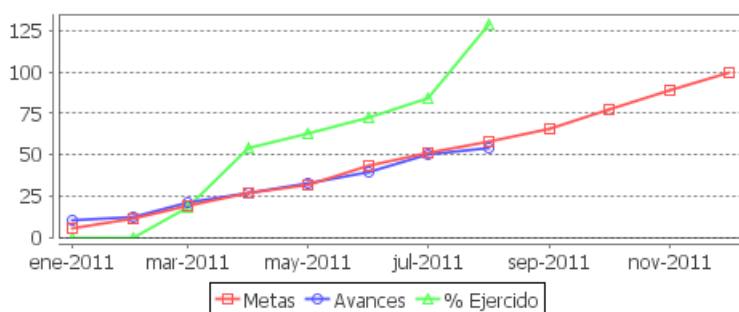
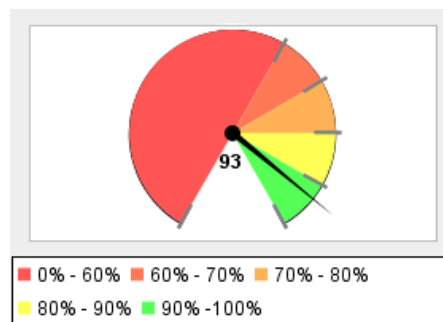
\*\*Con respecto al presupuesto autorizado inicial.

## Secretaría de Finanzas

Porcentaje de Avance Promedio



Porcentaje de Cumplimiento de Metas, respecto a lo programado para el corte que se reporta



Resumen Total de Proyectos	
Total de Proyectos	17
Avance General	53%
Cumplimiento de Meta	93%
Presupuesto Ejercido	\$ 1,081,833,898 (149%)
Presupuesto Autorizado Inicial	\$ 725,705,099

No.	Proyecto / Componente	Cumplimiento de Meta	Avance	Presupuesto Autorizado Inicial	Presupuesto Ejercido*	Porcentaje ejercido**
1	<p><b>Administración de Recursos Humanos, Materiales, Financieros, Tecnológicos y Contables</b></p> <p><b>Objetivo:</b></p> <p>Lograr la administración eficiente y eficaz de los Recursos Humanos, Materiales, Financieros, Tecnológicos y Contables de la Secretaría de Finanzas, a través de la implantación de un sistema de gestión de calidad en una Dirección General (ISO 9001); usuarios administrativos satisfechos en el suministro de bienes o servicios; índice de desempeño por competencias de los servidores públicos; y Manual de Contabilidad acorde a la Ley General de Contabilidad Gubernamental</p> <p><b>Componentes:</b></p> <ul style="list-style-type: none"> <li>Manual de Contabilidad acorde a la Ley General de Contabilidad Gubernamental</li> <li>Servidores públicos evaluados.</li> <li>Usuarios administrativos encuestados.</li> <li>Sistema de gestión de calidad implementado.</li> </ul>	92%	42%	\$ 82,351,994.84	\$ 58,935,827	72%
2	<p><b>Emisión y pago de nómina</b></p> <p><b>Objetivo:</b></p> <p>Emitir y pagar oportuna y eficazmente la nómina a favor de los servidores públicos estatales, a través de dos componentes: proceso quincenal de pago de nómina y entero de retenciones y aportaciones patronales y proceso quincenal de trámite de recursos para pago de nómina y entero de retenciones y aportaciones patronales.</p> <p><b>Componentes:</b></p>	100%	67%	\$ 10,634,835.22	\$ 6,719,139	63%

No.	Proyecto / Componente	Cumplimiento de Meta	Avance	Presupuesto Autorizado Inicial	Presupuesto Ejercido*	Porcentaje ejercido**
	Proceso de trámite de radicación de recursos para pago de nómina y entero de retenciones y aportaciones patronales efectuado (Subsistema Integrado).	100%	67%			
	Proceso de pago de nómina y entero de retenciones y aportaciones patronales efectuado.	100%	67%			
3	<b>Apego legal de actos administrativos y fiscales</b> <b>Objetivo:</b> Garantizar un estricto apego a la normatividad aplicable, conforme a la naturaleza del acto administrativo y atender los asuntos de la competencia de la Procuraduría Fiscal, en beneficio de la sociedad jalisciense, a través de los asuntos fiscales-jurídicos atendidos. <b>Componentes:</b> Asuntos jurídicos fiscales atendidos	119%	80%	\$ 15,343,190	\$ 9,898,388	65%
4	<b>Validación del gasto de operación e inversión</b> <b>Objetivo:</b> Validar el soporte documental de la erogaciones para garantizar el cumplimiento de las disposiciones legales en la aplicación del gasto que efectúan las dependencias con cargo al presupuesto y a recursos extraordinarios de la federación, a través de documentos validados que integran el soporte del gasto de operación; Documentos validados que integran el soporte del gasto de inversión pública; Recursos autorizados del gasto de operación y capital transferidos a Organismos y Asociaciones civiles; Recursos autorizados del gasto de operación y capital transferidos a municipios <b>Componentes:</b> Transferencias a municipios aplicadas Transferencias a Organismos y Asociaciones civiles aplicadas Documentos validados que integran el soporte del gasto de inversión pública Documentos validados que integran el soporte del gasto de operación	83%	48%	\$ 12,369,175.22	\$ 7,613,532	62%
5	<b>Vigilancia del correcto cumplimiento de las obligaciones fiscales de los contribuyentes</b> <b>Objetivo:</b> Realizar auditorías de carácter fiscal, así como notificar los Créditos Fiscales a los Contribuyentes, mediante una eficiente vigilancia del correcto cumplimiento de las obligaciones fiscales, conforme a la normatividad establecida. <b>Componentes:</b> Vigilancia del Cumplimiento de las Obligaciones Fiscales. Auditorías Fiscales realizadas a Contribuyentes.	100%	66%	\$ 84,268,590.07	\$ 55,676,649	66%
6	<b>Recaudación de Contribuciones Mejorada</b> <b>Objetivo:</b> Mejorar la recaudación a través de: Contribuyentes atendidos en materia de Orientación Fiscal, Ingresos incrementados (Recaudadoras Metropolitanas), Ingresos incrementados (Recaudadoras Foráneas), Ingresos incrementados en cobros Automatizados. <b>Componentes:</b> Ingresos incrementados en cobros Automatizados	118%	86%	\$ 241,870,691	\$ 147,416,967	61%

No.	Proyecto / Componente	Cumplimiento de Meta	Avance	Presupuesto Autorizado Inicial	Presupuesto Ejercido*	Porcentaje ejercido**
	Ingresos incrementados (Recaudadoras Foráneas)	109%	86%			
	Ingresos incrementados (Recaudadoras Metropolitanas)	108%	83%			
	Contribuyentes atendidos en materia de Orientación Fiscal	154%	104%			
7	<b>Sistema de Planeación Financiera</b>	100%	0%	\$ 5,500,000	\$ 11,879,268	216%
	<b>Objetivo:</b>					
	Fortalecer el sistema financiero SIIF, mediante el desarrollo, adquisición e implementación de componentes necesarios para su mejora y crecimiento de funcionalidades, provenientes de nuevos requerimientos de ley o del mismo negocio, así mismo la alineación del registro contable acorde a la nueva Ley General de Contabilidad Gubernamental a través de contratos firmados de asesoría para su implementación.					
	<b>Componentes:</b>					
	Componentes de software Desarrollados para el SIIF en sus 2 modalidades Cliente servidor y WEB	100%	0%			
8	<b>Seguridad de los Sistemas de Información</b>	50%	0%	\$ 13,500,000	\$ 18,784,696	139%
	<b>Objetivo:</b>					
	Resguardar la seguridad de los sistemas de información y telecomunicación respaldados en DTI, que son propiedad del Gobierno del Estado de Jalisco a través de análisis técnicos, servicios de seguridad sobre restricción de ingresos a zonas específicas y contratos firmados. Administrando el acceso a las fuentes de datos desde un sitio remoto para mantener la operación mínima de los sistemas de información en caso de desastres, así como los enlaces necesarios. Administración de las Tecnologías de Información que usa la Secretaría de Finanzas implementando nuevas tecnologías para mejorar los niveles de servicio de calidad, funcionales y facilidad de uso.					
	<b>Componentes:</b>					
	Mantenimiento de los enlaces de telecomunicaciones para acceso al sitio remoto	100%	0%			
	Software de mejora y monitoreo constante de los sistemas institucionales de la Secretaría de Finanzas	0%	0%			
	Mantenimiento y crecimiento del data center alterno	100%	0%			
	Fortalecer la Infraestructura de Seguridad lógica ampliando sus componentes de operación.	0%	0%			
9	<b>Supervisión y Proyección de los Ingresos Coordinados</b>	100%	59%	\$ 12,495,400.44	\$ 8,308,822	66%
	<b>Objetivo:</b>					
	Supervisar y analizar que los ingresos que percibe el Estado estén razonablemente apegados a los presupuestados por la Federación, proyectar cifras para coadyuvar en la elaboración de la Ley de Ingresos del Estado de Jalisco y vigilar el comportamiento de los ingresos percibidos durante el ejercicio, todo esto ajustado a la Ley de Coordinación Fiscal, las demás leyes, convenios y disposiciones aplicables verificando la razonable distribución de los mismos a los municipios. Así como realizar la evaluación y seguimiento de las actividades y resultados de las direcciones de área adscritas a la Dirección General de Ingresos, a través de: Anteproyecto de la Ley de Ingresos elaborado; Compendios de acuerdos y resultados integrados; Documentos de ingresos supervisados; Informe de Predial y Agua elaborado y entregado					
	<b>Componentes:</b>					
	Informe de Predial y Agua elaborado y entregado	100%	100%			
	Documentos de Ingresos Supervisados	100%	67%			

No.	Proyecto / Componente	Cumplimiento de Meta	Avance	Presupuesto Autorizado Inicial	Presupuesto Ejercido*	Porcentaje ejercido**
	Compendios de Acuerdos y Resultados Integrados	100%	67%			
	Anteproyecto de la Ley de Ingresos Elaborado	100%	0%			
10	<b>Sistemas de información institucionales</b> <b>Objetivo:</b> Actualizar el funcionamiento de los Sistemas de Información Institucionales al servicio de los usuarios y contribuyentes a través de la infraestructura informática en operación, obtener contratos firmados para el mantenimiento correctivo y preventivo de los sistemas. <b>Componentes:</b>	50%	34%	\$ 41,419,881.22	\$ 17,966,373	43%
	Mantenimiento correctivo y preventivo realizado de los servidores de misión crítica, equipos de telecomunicaciones y sistemas realizados	0%	0%			
	Infraestructura Informática operando	100%	67%			
11	<b>Difusión institucional</b> <b>Objetivo:</b> Contribuir al desarrollo de una sociedad mejor informada a través de la elaboración de productos informativos, así como la actualización y eficiencia de los canales de información, identificando la percepción de la sociedad sobre la Secretaría de Finanzas. <b>Componentes:</b>	100%	66%	\$ 2,113,385.22	\$ 1,349,542	64%
	Compendios de información actualizada	100%	67%			
	Productos informativos realizados	100%	65%			
12	<b>Análisis, Evaluación y Validación del control Interno de los procesos de la Hacienda Pública</b> <b>Objetivo:</b> Practicar auditorías administrativas, financieras e informáticas a las Unidades Administrativas, Direcciones y Unidades Departamentales, así como a las Secretarías y Dependencias. Además de atender las solicitudes de información que la ciudadanía requiere respecto de la Secretaría de Finanzas. <b>Componentes:</b>	100%	61%	\$ 22,596,695.22	\$ 13,904,182	62%
	Auditorías y Revisiones Financieras y Administrativas realizadas	88%	60%			
	Solución a las solicitudes de información emitidas por la ciudadanía	100%	67%			
	Informes elaborados	100%	43%			
	Asesoría y vigilancia del cumplimiento de los Programas Financieros, Presupuestales y Aplicación de las Leyes y Reglamentos	111%	74%			
13	<b>Erogaciones del Estado conforme al marco legal</b> <b>Objetivo:</b> Cumplir oportunamente con los compromisos adquiridos por parte del Gobierno del Estado, a través de aclarar las observaciones de las Auditorías, solicitudes elaboradas para tramitar pagos de fondos revolventes a las Dependencias, préstamos a Organismos y anticipos a los Municipios; y también las Solicitudes elaboradas para tramitar el pago de la deuda pública. <b>Componentes:</b>	109%	72%	\$ 2,229,515.21	\$ 1,364,283	61%
	Créditos liquidados	116%	78%			

Nota: Los proyectos que se muestran corresponden a los Programas Operativos Anuales del Ejecutivo.

No.	Proyecto / Componente	Cumplimiento de Meta	Avance	Presupuesto Autorizado Inicial	Presupuesto Ejercido*	Porcentaje ejercido**
	Pago de fondos revolventes a las Dependencias, préstamos a Organismos y Anticipos a los Municipios generados.	112%	71%			
	Resoluciones emitidas sobre las observaciones atendidas derivadas de las Auditorías.	100%	67%			
14	<b>Coordinar, administrar, registrar y aplicar los recursos financieros del estado</b> <b>Objetivo:</b> Pagar los compromisos del Gobierno del Estado, así como registrar e invertir los recursos financieros dentro del marco de la ley y las normas vigentes, a fin de que se realicen de manera eficiente, segura y transparente, a través de reportes de pagos efectuados, informes elaborados de los recursos invertidos, reportes elaborados de los tiempos y movimientos sobre la emisión de cheques y los reportes elaborados de montos transferidos conforme a la ley. <b>Componentes:</b>	100%	63%	\$ 7,111,350	\$ 4,554,873	64%
	Reportes trimestrales sobre emisión de cheques. (vs pago electrónico)	100%	50%			
	Reportes elaborados de montos transferidos conforme a la ley	100%	67%			
	Informes elaborados de los recursos invertidos	100%	67%			
	Reportes de pagos efectuados	100%	67%			
15	<b>Fortalecimiento de la Hacienda Municipal a través de la Modernización Catastral</b> <b>Objetivo:</b> Fortalecer la modernización y gestión catastral en los municipios, para optimizar sus ingresos propios. A través de: Capacitación realizada en materia catastral, información microfilmada y digitalizada, avalúos elaborados, estudios de tablas de valores entregados y tablas de valores homologadas. Esta optimización incide también, para que las participaciones de Jalisco se incrementen. <b>Componentes:</b>	125%	79%	\$ 8,130,435.21	\$ 5,390,603	66%
	Estudios de tablas de valores entregados y tablas de valores homologadas	103%	103%			
	Información microfilmada y digitalizada	138%	69%			
	Capacitación realizada en materia catastral	160%	92%			
	Avalúos elaborados	100%	50%			
16	<b>Hacienda Pública del Estado de Jalisco</b> <b>Objetivo:</b> Administrar la Hacienda Pública dentro de un marco de legalidad, justicia, honestidad e innovación para alcanzar un Gobierno cercano y transparente. A través de: Presupuestación basada en estrategias y políticas del gasto público, rendición de cuentas claras y oportunas en el uso de los recursos públicos y subsidios a Municipios otorgados. <b>Componentes:</b>	100%	45%	\$ 147,216,024.23	\$ 701,850,652	477%
	Subsidios a Municipios otorgados	100%	67%			
	Rendición de cuentas claras y oportunas en el uso de los recursos públicos.	100%	67%			
	Presupuestación basada en estrategias y políticas del gasto público.	100%	0%			
17	<b>Programación, Presupuestación, Control y Seguimiento del Gasto Público</b> <b>Objetivo:</b>	100%	41%	\$ 16,553,935.66	\$ 10,220,099	62%

Nota: Los proyectos que se muestran corresponden a los Programas Operativos Anuales del Ejecutivo.

No.	Proyecto / Componente	Cumplimiento de Meta	Avance	Presupuesto Autorizado Inicial	Presupuesto Ejercido*	Porcentaje ejercido**
	<p>Contribuir con el desarrollo de la planeación financiera del Gobierno del Estado, así como ser facilitador en la formulación y ejercicio del presupuesto y promotor de las normas y lineamientos aplicables, generando elementos que permitan la evaluación eficaz del gasto público. A través de: Normatividad para la Programación, Presupuestación, Seguimiento y Control del ejercicio del gasto público establecida; Informes de la Situación del Programa Operativo Anual Vigente y Estudios de Planeación y Evaluación Financiera elaborados; Proyecto de Iniciativa de Presupuesto de Egresos del Gobierno del Estado integrado; Proyecto de renovación integral del proceso programático-presupuestal de la inversión pública implementado.</p> <p><b>Componentes:</b></p> <p>Proyecto de renovación integral del proceso programático-presupuestal de la inversión pública implementado</p> <p>Proyecto de Iniciativa de Presupuesto de Egresos del Gobierno del Estado integrado</p> <p>Informes de la Situación del Programa Operativo Anual Vigente y Estudios de Planeación y Evaluación Financiera elaborados</p> <p>Documentos normativos para la Programación, Presupuestación, Seguimiento y Control del ejercicio del gasto público establecidos</p>					
<b>Promedio/Total</b>		<b>91%</b>	<b>53%</b>	<b>\$ 725,705,099</b>	<b>\$ 1,081,833,898</b>	<b>149%</b>

Promedio/Total de proyectos de la dependencia acotado al 100%.

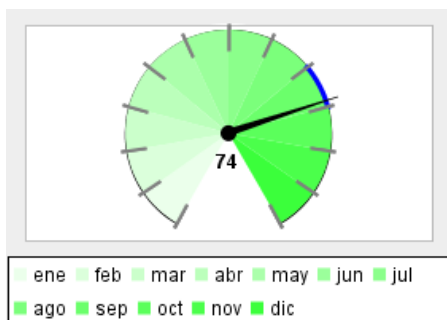
\*Presupuesto ejercido al 31 de Agosto 2011.

\*\*Con respecto al presupuesto autorizado inicial.

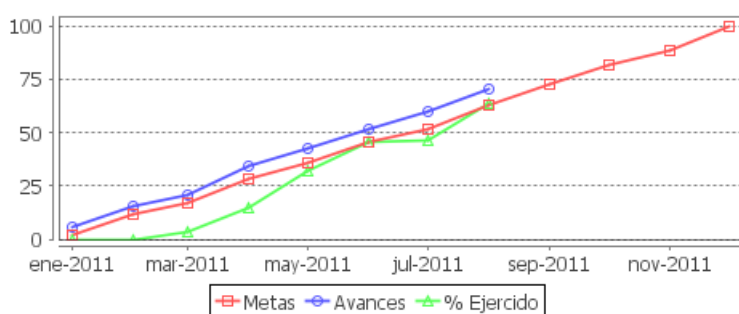
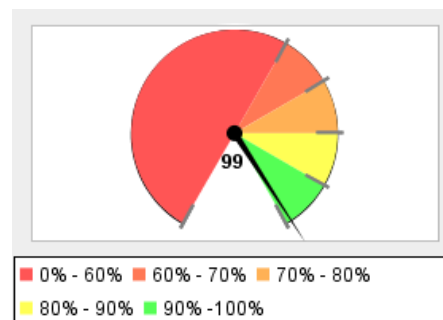


## Secretaría de Planeación

Porcentaje de Avance Promedio



Porcentaje de Cumplimiento de Metas, respecto a lo programado para el corte que se reporta



Resumen Total de Proyectos

<b>Total de Proyectos</b>	9
<b>Avance General</b>	74%
<b>Cumplimiento de Meta</b>	99%
<b>Presupuesto Ejercido</b>	\$ 372,205,340 (64%)
<b>Presupuesto Autorizado Inicial</b>	\$ 583,477,920

No.	Proyecto / Componente	Cumplimiento de Meta	Avance	Presupuesto Autorizado Inicial	Presupuesto Ejercido*	Porcentaje ejercido**
1	<p><b>Vinculación y Seguimiento</b></p> <p><b>Objetivo:</b></p> <p>Consolidar el Sistema de vinculación y seguimiento de los proyectos más relevantes del Estado de Jalisco por medio de los informes cuatrimestrales de avance de los POAs (Programa Operativo Anual), las fichas validadas en SIPRO (Sistema de Información de Proyectos) y la gestión oportuna de peticiones en SIGUE (Sistema Institucional de Gestión y Unificación Ejecutiva)</p> <p><b>Componentes:</b></p> <p>Informes cuatrimestrales del TABLE publicados 100% 67%</p> <p>Solicitudes en sistema SIGUE canalizadas en tiempo y forma 11% 8%</p> <p>Fichas de proyecto validadas de diversos fondos y programas en tiempo y forma 242% 72%</p> <p><b>Nota:</b> La meta establecida ha sido superada, puesto que se han validado más fichas SIPRO de lo esperado gracias a la participación de las dependencias, sin embargo, en el caso de sigue se han recibido pocas solicitudes, sin embargo, todas han sido derivadas en tiempo y forma</p>	118%	49%	\$ 15,787,880	\$ 3,403,642	22%
2	<p><b>Estudios y proyectos Región Centro Occidente 2011</b></p> <p><b>Objetivo:</b></p> <p>Generar estudios y proyectos estratégicos de carácter interestatal en materia económica, ambiental, de infraestructura y social para el desarrollo de la región Centro Occidente (RCO) de México, del cual en Estado Jalisco forma parte.</p> <p><b>Componentes:</b></p> <p>Estudio de Caracterización y diagnóstico de las fuentes de contaminantes y gestión social para manejo integral subcuenca Chapala 100% 75%</p>	100%	88%	\$ 3,209,170	\$ 1,797,183	56%

No.	Proyecto / Componente	Cumplimiento de Meta	Avance	Presupuesto Autorizado Inicial	Presupuesto Ejercido*	Porcentaje ejercido**
	Estudio de Prospectiva del Desarrollo de la RCO concluido	100%	100%			
3	<b>Jurídico y Transparencia</b> <b>Objetivo:</b> Atender en tiempo y forma los juicios laborales en que la dependencia sea parte y elaborar los instrumentos jurídicos requeridos para el funcionamiento de la Secretaría de Planeación. <b>Componentes:</b> Juicios laborales resueltos en Primera instancia Instrumentos Jurídicos elaborados	388%	211%	\$ 2,516,323	\$ 1,429,273	57%
4	<b>Fondo Complementario para el Desarrollo Regional 2011</b> <b>Objetivo:</b> Incrementar las alternativas de infraestructura para solucionar los problemas Regionales y formular acciones que impulsen el desarrollo socioeconómico, reduciendo la migración de la población en el Estado de Jalisco. <b>Componentes:</b> Obra pública regional concluida Reporte de avance físico - financiero entregado Obra pública validada para liberación de recursos Actas de subcomites regionales firmadas <b>Nota:</b> Con relación al componente, Obra pública regional concluida: "La meta no ha sido posible alcanzarla, debido a que se dio inicio con el depósito de recurso financiero en Abril, y la temporada de lluvias ha obstaculizado lograr las metas proyectadas en la ejecución de obras".	91%	52%	\$ 498,891,084	\$ 328,219,887	66%
5	<b>Sistema de Evaluación e Información Estratégica</b> <b>Objetivo:</b> Evaluar y generar informes sobre el desarrollo del Estado y el desempeño de las instituciones del poder ejecutivo, a través de indicadores de impacto, estratégicos, tácticos y operativos, que miden el cumplimiento de los objetivos del PED. Estas actividades permiten una valoración periódica de los resultados a fin de asegurar el logro de estos. Por otra parte permiten mantener informada a la ciudadanía sobre los avances y logros de acuerdo a lo establecido en el Plan Estatal de Desarrollo Jalisco 2030. Para el logro de este propósito planteamos trabajar con: la generación de informes cuatrimestrales, la evaluación de los planes y programas, el diseño de diagnósticos y estudios de evaluación y dar seguimiento a los Planes de Desarrollo Municipales que incluyen mecanismos de evaluación y seguimiento. <b>Componentes:</b> Planes de Desarrollo Municipales (PMD) que contemplan mecanismos de evaluación y seguimiento Diagnósticos y estudios de evaluación realizados Planes y programas evaluados Informes de gobierno generados y publicados	106%	78%	\$ 7,906,455	\$ 3,053,398	39%
6	<b>Generación y Análisis de Información</b> <b>Objetivo:</b> Brindar información geográfica y del medio ambiente, útil, oportuna y disponible en diferentes medios físicos y virtuales, para que a) la sociedad conozca y disfrute Jalisco; b) el aparato de Estado tome decisiones fundamentadas en el territorio; c) los	101%	61%	\$ 21,251,500	\$ 15,302,805	72%

Nota: Los proyectos que se muestran corresponden a los Programas Operativos Anuales del Ejecutivo.

No.	Proyecto / Componente	Cumplimiento de Meta	Avance	Presupuesto Autorizado Inicial	Presupuesto Ejercido*	Porcentaje ejercido**
	académicos cuenten con elementos técnicos que permitan consolidar sus estudios científicos y los procesos de enseñanza-aprendizaje; y d) la iniciativa privada planifique y ponga en marcha sus proyectos tomando en cuenta las condiciones del entorno. Por tanto, los temas que conforman el Atlas de Información Jalisco son de interés municipal, estatal y nacional: Marco de referencia geodésico; Límites costeros, del estado y los municipios; Datos del relieve; Imágenes de fotografía aérea y de satélite; Redes hidrográficas; Vías de comunicación e infraestructura; Datos catastrales; Datos topográficos; Atmósfera; Biodiversidad; Agua; Suelo; Flora; Fauna; Residuos peligrosos; Residuos sólidos; y Geología, a través de: Metodologías Desarrolladas; Mapas temáticos public					
	<b>Componentes:</b>					
	Servicios de Información en línea otorgados	102%	70%			
	Estudios geoespaciales concluidos	100%	80%			
	Mapas temáticos publicados	100%	60%			
	Metodologías Desarrolladas	100%	33%			
7	<b>Articulación de la SEPLAN</b>	108%	72%	\$ 8,550,350	\$ 3,955,551	46%
	<b>Objetivo:</b>					
	Asistir al Secretario en la conducción de la dependencia y brindar el soporte logístico, tecnológico y de comunicación requeridos por la Secretaría de Planeación.					
	<b>Componentes:</b>					
	Servicios de tecnologías de la información y comunicación otorgados	101%	67%			
	Instrumentos de comunicación desarrollados y publicados	118%	79%			
	Servicios de Información en Línea Otorgados	106%	71%			
8	<b>Integración y Actualización de Planes y Programas</b>	131%	90%	\$ 6,559,150.85	\$ 3,930,540	60%
	<b>Objetivo:</b>					
	Actualizar planes y programas incluyendo asesoría, capacitación y asistencia técnica para funcionarios de instituciones públicas en materia de planeación					
	<b>Componentes:</b>					
	Instituciones asesoradas en materia de planeación	143%	100%			
	Programa Operativo Anual (POA) 2012 integrado	100%	100%			
	Planes y Programas Publicados	150%	69%			
9	<b>Gestión Gubernamental de Calidad</b>	109%	75%	\$ 18,806,007.15	\$ 11,113,061	59%
	<b>Objetivo:</b>					
	Mejorar los controles internos en el ejercicio de los recursos humanos, materiales y financieros, a través de los servicios preventivos, de conservación y de adquisiciones, así como de los requerimientos de usuarios, procesos y procedimientos o sistemas mejorados y/o nuevos y, servidores Públicos capacitados.					
	<b>Componentes:</b>					
	Servidores públicos capacitados y evaluados cuatrimestralmente.	100%	67%			
	Sistema de gestión de calidad actualizado y evaluado mensualmente.	100%	67%			
	Requisiciones atendidas	132%	92%			

No.	Proyecto / Componente	Cumplimiento de Meta	Avance	Presupuesto Autorizado Inicial	Presupuesto Ejercido*	Porcentaje ejercido**
	Servicios preventivos, de conservación y de adquisiciones concluidos	104%	72%			
<b>Promedio/Total</b>		<b>93%</b>	<b>72%</b>	<b>\$ 583,477,920</b>	<b>\$ 372,205,340</b>	<b>64%</b>

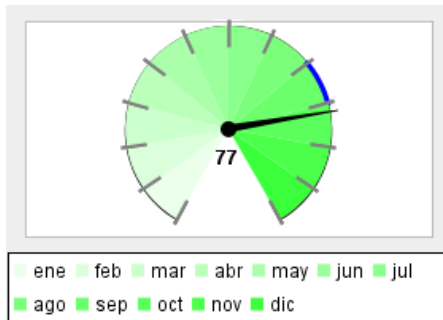
Promedio/Total de proyectos de la dependencia acotado al 100%.

\*Presupuesto ejercido al 31 de Agosto 2011.

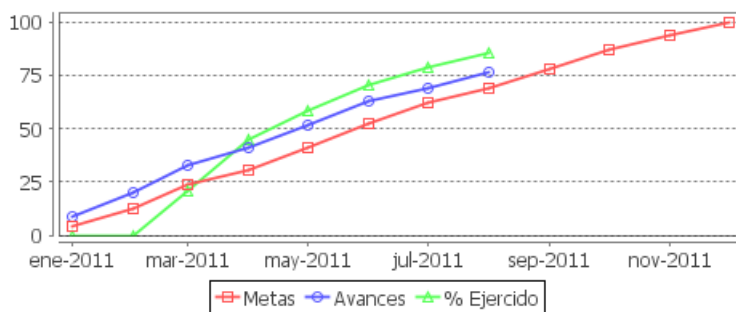
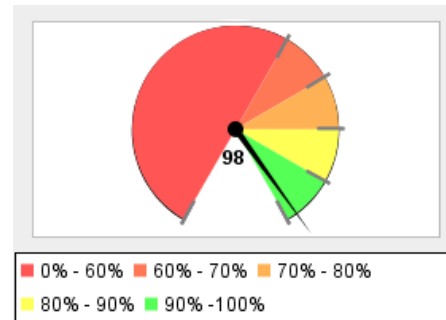
\*\*Con respecto al presupuesto autorizado inicial.

## Unidad de Dependencias Auxiliares

Porcentaje de Avance Promedio



Porcentaje de Cumplimiento de Metas, respecto a lo programado para el corte que se reporta



Resumen Total de Proyectos	
Total de Proyectos	11
Avance General	77%
Cumplimiento de Meta	98%
Presupuesto Ejercido	\$ 280,149,929 (86%)
Presupuesto Autorizado Inicial	\$ 326,295,160

No.	Proyecto / Componente	Cumplimiento de Meta	Avance	Presupuesto Autorizado Inicial	Presupuesto Ejercido*	Porcentaje ejercido**
1	<b>Promoción de Jalisco a nivel Internacional</b> <b>Objetivo:</b> Impulsar los proyectos y acuerdos de cooperación entre Jalisco, los Estados Hermanos y actores internacionales a través de: Giras Internacionales, Visitas internacionales de funcionarios de alto nivel y proyectos de cooperación internacional. <b>Componentes:</b>	92%	65%	\$ 10,459,510	\$ 3,586,716	34%
	Proyectos de cooperación atendidos Visitas Internacionales recibidas Giras Oficiales Internacionales realizadas	131% 96% 50%	90% 64% 42%			
2	<b>Fortalecer la comunicación entre el Gobierno del Estado y la Ciudadanía</b> <b>Objetivo:</b> Garantizar y fomentar una comunicación eficaz, propiciando la participación social e informando de manera veraz y oportuna las acciones de gobierno a través de: la generación de información noticiosa <b>Componentes:</b>	108%	81%	\$ 151,310,360	\$ 189,852,793	125%
	Campañas de difusión realizadas Campañas de promoción realizadas Piezas de información noticiosa generadas	82% 83% 158%	56% 83% 105%			
3	<b>Concertación social a través de espacios de vinculación ciudadana</b> <b>Objetivo:</b>	121%	75%	\$ 7,521,680	\$ 3,625,361	48%

No.	Proyecto / Componente	Cumplimiento de Meta	Avance	Presupuesto Autorizado Inicial	Presupuesto Ejercido*	Porcentaje ejercido**
	<p>Fortalecer la concertación social a través de espacios de vinculación ciudadana con los Gobiernos Federales y Municipales, así como, el Sector Privado y Social a nivel Estatal, Regional y Municipal. po medio de monto de inversión pública impulsada por los ciudadanos, realización de estudios de percepción ciudadana y capacitación de líderes Ciudadanos.</p> <p><b>Componentes:</b></p> <p>Ciudadanos capacitados en liderazgo 86% 51%</p> <p>Estudios de percepción ciudadana realizados 100% 75%</p> <p>Inversión pública definida por ciudadanos 177% 99%</p>					
4	<p><b>Proyectos estratégicos de infraestructura y competitividad, así como diseño de imagen de Gobierno y seguimiento de su impacto.</b></p> <p><b>Objetivo:</b></p> <p>Apoyar al Titular del Ejecutivo en la coordinación institucional del gobierno y en el impulso e instrumentación de proyectos estratégicos de la Administración Pública que promuevan su liderazgo nacional e internacional y generen mayores niveles de bienestar para los jaliscienses, a través de la coordinación de proyectos y macroproyectos de infraestructura y las campañas para su promoción, así como la gestión de diversas obras de renovación urbana para los Juegos Panamericanos. (Metrópoli 2011).</p> <p><b>Componentes:</b></p> <p>Apoyos, asesorías y capacitación concretados para la promoción y realización de los Juegos Panamericanos 350% 233%</p> <p>Premio Internacional Jalisco a Proyectos Innovadores de Gobierno 167% 100%</p> <p>Elaboración del documento que contiene la priorización de inversión pública 100% 100%</p> <p>Etapas ejecutadas del proyecto de redimensionamiento del Gobierno 100% 50%</p>	179%	121%	\$ 33,319,610	\$ 14,202,084	43%
5	<p><b>Actividades de apoyo al Gobernador</b></p> <p><b>Objetivo:</b></p> <p>Coordinar en el ámbito de su competencia las actividades relacionadas con la agenda privada del C. Gobernador y las de su seguridad personal a través de la supervisión de la Unidad de Dependencias Auxiliares</p> <p><b>Componentes:</b></p> <p>Personal con capacitación especializada 76% 53%</p> <p>Sistema de control actualizado 100% 100%</p>	88%	77%	\$ 2,634,420	\$ 1,512,534	57%
6	<p><b>Apoyar la presencia y proyección de Jalisco en el ámbito nacional e internacional</b></p> <p><b>Objetivo:</b></p> <p>Contribuir con las diferentes dependencias del Poder Ejecutivo del Estado, en la promoción y difusión de la imagen del Estado de Jalisco y del propio Gobierno, así como ser facilitador en el desempeño de las funciones y actividades de los funcionarios del Gabinete Estatal en sus visitas a la Cd. de México derivadas de sus encomiendas a través de la coordinación de actividades y seguimiento de sus agendas, realizando diversas gestiones y con la promoción de intercambios culturales, turísticos y comerciales.</p> <p><b>Componentes:</b></p> <p>Eventos oficiales coordinados y realizados 92% 61%</p> <p>Asuntos canalizados para seguimiento y solución 128% 85%</p> <p>Funcionarios atendidos 108% 72%</p>	109%	73%	\$ 4,466,920	\$ 2,996,575	67%
7	<p><b>Información relevante y oportuna para el desahogo de compromisos de la agenda oficial</b></p>	100%	67%	\$ 21,488,320	\$ 13,089,623	61%

Nota: Los proyectos que se muestran corresponden a los Programas Operativos Anuales del Ejecutivo.

No.	Proyecto / Componente	Cumplimiento de Meta	Avance	Presupuesto Autorizado Inicial	Presupuesto Ejercido*	Porcentaje ejercido**
	<p><b>Objetivo:</b></p> <p>Apoyar al Gobernador de manera efectiva y eficiente a través de la actualización y evaluación de los principales procedimientos de las áreas de la Secretaría Particular y de la coordinación de las actividades oficiales</p> <p><b>Componentes:</b></p> <p>Eventos públicos cubiertos 100% 67%</p> <p>Giras realizadas 100% 67%</p> <p>Manuales de Procedimientos elaborados y difundidos 100% 67%</p>					
8	<p><b>Fortalecimiento de las Relaciones Públicas del Gobierno del Estado de Jalisco</b></p> <p><b>Objetivo:</b></p> <p>Coordinar entre las áreas involucradas el desarrollo y logística de los eventos del Ejecutivo a través de Eventos internos y externos</p> <p><b>Componentes:</b></p> <p>Eventos externos apoyados 94% 61%</p> <p>Eventos internos planeados y organizados 118% 77%</p>	106%	69%	\$ 19,158,280	\$ 11,746,634	61%
9	<p><b>Atención a las demandas ciudadanas</b></p> <p><b>Objetivo:</b></p> <p>Proporcionar atención personalizada a través de una respuesta inmediata y eficiente atendiendo las peticiones, dando seguimiento y solución a demandas dirigidas al C. Gobernador.</p> <p><b>Componentes:</b></p> <p>Asuntos canalizados para seguimiento y solución de apoyos 106% 73%</p> <p>Peticiones ciudadanas resueltas 80% 56%</p>	93%	65%	\$ 5,931,590	\$ 2,901,174	49%
10	<p><b>Soporte Administrativo a las distintas áreas que integran la Unidad de Dependencias Auxiliares</b></p> <p><b>Objetivo:</b></p> <p>Brindar apoyo eficiente y oportuno a las áreas del Despacho del Ejecutivo Estatal en material de capital humano, recurso financieros y recursos materiales buscando con ello un eficiente cumplimiento de las actividades encomendadas, a través de personal capacitado que brinde servicio de calidad, suministro de insumos y parque vehicular en buenas condiciones</p> <p><b>Componentes:</b></p> <p>Bienes muebles e inmuebles con mantenimiento realizado 229% 153%</p> <p>Solicitudes de insumo atendidas en tiempo y forma 125% 83%</p> <p>Personal Capacitado 900% 562%</p>	418%	266%	\$ 63,761,820	\$ 33,738,497	53%
11	<p><b>Administración y mantenimiento de casa Jalisco</b></p> <p><b>Objetivo:</b></p> <p>Administrar y mantener el buen estado de las instalaciones y equipamiento de Casa Jalisco, para la realización de reuniones de trabajo y estancia del ejecutivo.</p> <p><b>Componentes:</b></p> <p>Reuniones organizadas 85% 57%</p> <p>Bienes muebles e inmuebles con mantenimiento realizado 200% 100%</p>	143%	79%	\$ 6,242,650	\$ 2,897,937	46%

No.	Proyecto / Componente	Cumplimiento de Meta	Avance	Presupuesto Autorizado Inicial	Presupuesto Ejercido*	Porcentaje ejercido**
Promedio/Total		94%	75%	\$ 326,295,160	\$ 280,149,929	86%

Promedio/Total de proyectos de la dependencia acotado al 100%.

\*Presupuesto ejercido al 31 de Agosto 2011.

\*\*Con respecto al presupuesto autorizado inicial.



## DIRECTORIO

## Titulares

**L.C.P. Emilio González Márquez**

Gobernador Constitucional del Estado de Jalisco

**Lic. Fernando Antonio Guzmán Pérez Peláez**

Secretario General de Gobierno

**L.E. Martín J. Guadalupe Mendoza López**

Secretario de Finanzas

**Dr. Víctor Manuel González Romero**

Secretario de Planeación

**Ing. José Sergio Carmona Ruvalcaba**

Secretario de Desarrollo Urbano

**Lic. Álvaro García Chávez**

Secretario de Desarrollo Rural

**Ing. Alonso Ulloa Vélez**

Secretario de Promoción Económica

**Sr. Aurelio López Rocha**

Secretario de Turismo

**Ing. José Antonio Gloria Morales**

Secretario de Educación

**Arq. Jesús Alejandro Cravioto Lebrija**

Secretario de Cultura

**Dr. Alfonso Petersen Farah**

Secretario de Salud

**Lic. Diego Monraz Villaseñor**

Secretario de Vialidad y Transporte

**L.C.P. José Ricardo Serrano Leyzaola**

Secretario de Administración

**Mtro. Luis Carlos Nájera Gutiérrez de Velasco**

Secretario de Seguridad Pública, Prevención y Readaptación Social

**Dr. Héctor Eduardo Gómez Hernández**

Secretario del Medio Ambiente para el Desarrollo Sustentable

**Mtra. María del Carmen Mendoza Flores**

Contralora del Estado

**Ing. Ernesto Espinosa Guarro**  
Secretario del Trabajo y Previsión Social

**Ing. Martín Hernández Balderas**  
Secretario de Desarrollo Humano

**Lic. Tomás Coronado Olmos**  
Procurador General de Justicia

**Lic. Pedro Ruiz Higuera**  
Procurador Social

**Lic. Leonardo García Camarena**  
Coordinador General de Concertación Social

**Lic. Carmen Lucia Pérez Camarena**  
Presidenta del Instituto Jalisciense de la Mujer

**Lic. Raúl Monjarás Hernández**  
Secretario Particular

**Mtro. Eduardo Mar De La Paz**  
Coordinador de Asesores

**Lic. José Rubén Alonso González**  
Director General de Comunicación Social

**Ing. Felipe Valdez de Anda**  
Director General DIF

**Arq. Alfonso González Velazco**  
Director General ITEJ

**Ing. Cesar Luis Coll Carabias**  
Director General CEA

**Lic. Luis Gonzalo Jiménez Sánchez**  
Director General FOJAL

**Dr. Carlos Andrade Garín**  
Director General CODE

**Sr. Joel Salvador Chávez Rivera**  
Director General CECAJ

**Ing. Francisco Javier Padilla Mancilla**  
Director General SITEUR

**Ing. Salvador Uribe Avín**  
Director General de CAPECE

**Lic. Sergio Tabares Orozco**  
Director General del Instituto de la Juventud

**Lic. Jorge Sánchez Martínez**  
Director General de IPROVIPE

**Dr. Francisco Medina Gómez**  
Director de COETCYJAL

**C. José Manuel Ramírez Jiménez**  
Director del Instituto de Estudios del Federalismo “Prisciliano Sánchez”

## Participantes

### **Despacho del Gobernador**

Lic. Ileana Guadalupe Ramírez Parra  
Coordinador Especializado

### **Secretaría General de Gobierno**

Lic. María de Lourdes Núñez Cárdenas  
Coordinador Técnico

### **Secretaría de Finanzas**

Mtro. Amaury Muñoz Torres  
Coordinador de Análisis y Proyectos

### **Secretaría de Desarrollo Urbano**

Lic. Silvia Margarita Ortiz Gómez  
Directora de Planeación y Ordenamiento Territorial

Mtro. Luis Miguel Llamas Castañeda  
Coordinador B

### **Secretaría de Desarrollo Rural**

L.A.E. Silvia Rocío Magaña Martínez  
Coordinadora

### **Secretaría de Promoción Económica**

Mtra. Mónica Ballescá Ramírez  
Directora General de Planeación

Lic. Carlos Alberto Ayala Rodríguez  
Encargado de la Dirección de Evaluación y Seguimiento Programático

### **Secretaría de Turismo**

Ing. Armando Gómez Castro  
Director de Desarrollo Regional

### **Secretaría de Educación**

Lic. María Alejandra Bojado Cárdenas  
Jefa del Departamento de Presupuesto

### **Secretaría de Cultura**

Mtro. Netzahualcóyotl Aguirre Partida  
Director de Evaluación, Programación y Seguimiento

### **Secretaría de Salud**

C.P. Ramón Gabriel Sandoval García  
Director de Programación y Evaluación

Dr. Jesús Jaramillo Rodríguez  
Jefe del departamento de evaluación

**Secretaría de Vialidad y Transporte**  
Mtra. Teresa Medina Rosas  
Jefe de Planeación y Seguimiento

**Secretaría de Administración**  
Lic. José Luis Mata Figueroa  
Coordinador de Análisis y Proyectos

**Secretaría de Seguridad Pública, Prevención y Readaptación Social**  
Lic. Armando Luis Marcial  
Director de Proyectos Especiales

**Secretaria del Medio Ambiente para el Desarrollo Sustentable**  
Ing. Rafael González Pérez  
Coordinador de Planeación de la SEMADES

**Contraloría**  
L.R.I. Lizzette del Carmen Ramírez Preciado  
Coordinadora de Planeación

**Secretaria de Trabajo y Previsión Social**  
Lic. Gabriela Carrillo Jiménez  
Directora General de Planeación e Innovación

**Secretaría de Desarrollo Humano**  
Dr. Luis Humberto Peraza Ayala  
Director de Vinculación y Políticas Públicas

Act. Eugenia Aurora Rodríguez Rangel  
Coordinadora de Indicadores de Bienestar Social

**Procuraduría General de Justicia del Estado**  
L.C.P Alicia Gómez Monroy  
Directora de Área de Recursos Financieros

**Procuraduría Social**  
Lic. Ana Paula Cámara Leal  
Coordinadora de Planeación e Información

**Coordinación General de Concertación Social**  
Ing. Jessie Alicia Jimeno  
Directora de Área de información Estratégica

**Instituto Jalisciense de la Mujer**  
Lic. Saturnino Arroyo Barquera  
Coordinador de Planeación, Evaluación y Seguimiento

**Coordinación de Asesores**

Lic. Gabriel Domínguez Anaya  
Coordinador de proyectos

**Comunicación Social**

Lic. Roberto Pérez Verdía  
Coordinador Administrativo de Comunicación Social

**Sistema para el Desarrollo Integral de la Familia Jalisco**

Lic. Marco Antonio Tavares Macías  
Encargado de la Dirección de Planeación

**Instituto de Información Territorial**

Mtro. Maximiano Bautista Andalón  
Coordinador de Planeación y Evaluación

**Comisión Estatal de Agua**

Ing. José Andrés Sánchez González  
Analista de planeación y programación hídricos

**Fondo Jalisco de Fomento Empresarial**

Lic. Claudia Cabrera Aguilar  
Jefe de Información, Transparencia y Calidad

**Consejo Estatal de Ciencia y Tecnología**

Ing. Adolfo Ruiz Aceves  
Coordinador de Vinculación

**Consejo Estatal para el Fomento Deportivo y Apoyo a la Juventud**

L.A.E. Ignacio Mariscal Jiménez  
Jefe del Departamento de Control Interno

**Consejo Estatal Contra las Adicciones de Jalisco**

Lic. Laura Noema Legaspi Sánchez  
Coordinadora del Área de descentralización

**Comité Administrador del Programa Estatal de Construcción de Escuelas**

Arq. Gabriel Atilano Padilla  
Jefe de Planeación

**Instituto Jalisciense de la Juventud**

Lic. Héctor Alejandro Hermsillo González  
Coordinador de Investigación Planeación y Evaluación

Lic. Víctor Daniel Gómez Álvarez  
Promotor de Investigación, Planeación y Evaluación

**Inmobiliaria Promotora de Vivienda de Interés Público del Estado**

Lic. Laura Leticia León García  
Directora de Planeación, Seguimiento y Evaluación

**Instituto del Federalismo “Prisciliano Sánchez”**

L.C.P.F. María Elena Ávila Valenzuela  
Directora de Estrategias Económicas

**Secretaría de Planeación**

Mtro. Carlos Anguiano Gómez  
Coordinador General de Planeación

Arq. Elvira Ponce de León Pérez  
Directora Planeación Territorial

Lic. José de Jesús Hernández Barbosa  
Coordinador General de Gestión Gubernamental

Lic. Efrén Calvario Baltazar  
Coordinador de Capacitación

Lic. Armando Jesús Espinoza del Toro  
Director General Jurídico

Lic. Francisco Javier Cadena López  
Coordinador de Análisis, Evaluación y Seguimiento

L.C.P. Adriana Leticia Vázquez Lamas  
Directora General Administrativa

Mtra. Rosa Gabriela García Robles  
Directora de Servicios Generales

Mtro. José Martínez Graciliano  
Director General de Evaluación y Control

Mtra. María Guadalupe Pichardo Goby  
Director de Planeación Institucional y Sectorial

**Despacho del Secretario**

Lic. Evelyn Cortes González  
Secretaria Particular

Mtra. Brenda Jasmín Palomera Pérez  
Coordinador de Proyectos para la Gestión Pública

Mtro. Luciano Romero Arreola  
Director de Informática



Ing. Salvador Ramírez Paz  
Coordinador de análisis, evaluación y seguimiento

**Dirección General de Vinculación**  
CD. Miguel Ángel García Santana  
Director General de Vinculación

L.R.N. Carolina González Angulo  
Coordinador de Evaluación de Proyectos