

# *Hablemos de Jalisco*

TERCER INFORME DE RESULTADOS

**MTRO. JORGE ARISTÓTELES SANDOVAL DÍAZ**  
GOBERNADOR CONSTITUCIONAL DEL ESTADO DE JALISCO

**ANEXO**  
INFORME DE PROGRAMAS  
PRESUPUESTARIOS

**TOMO III**



# *Hablemos de Jalisco*

TERCER INFORME DE RESULTADOS

**MTRO. JORGE ARISTÓTELES SANDOVAL DÍAZ**  
GOBERNADOR CONSTITUCIONAL DEL ESTADO DE JALISCO

**ANEXO**  
**INFORME DE PROGRAMAS**  
**PRESUPUESTARIOS**

**TOMO III**



**DR © 2016**

Gobierno del Estado de Jalisco  
Secretaría General de Gobierno  
Oficialía Mayor

Dirección de Publicaciones  
Unidad Administrativa Estatal, Edificio C, 1er Piso  
[www.jalisco.gob.mx](http://www.jalisco.gob.mx)

Impreso y hecho en México/Printed and made in Mexico

# Índice

I. Introducción	5
II. Marco Normativo	7
III. Medición del nivel de cumplimiento	9
IV. Avance de los Indicadores de los Programas Presupuestarios que contribuyen al Plan Estatal de Desarrollo	11
IV.1. Avance por Dimensión del Plan Estatal de Desarrollo de los Programas Presupuestarios	11
IV.2. Avance por Temática Sectorial del Plan Estatal de Desarrollo de los Programas Presupuestarios	14
V. Avance de los Indicadores de Gestión de los Programas Presupuestarios	17
V.1. Avance de los Programas Presupuestarios por Temática Sectorial	17
Aprovechamiento y conservación de la biodiversidad	17
Protección y gestión ambiental	24
Cambio climático y energías renovables	27
Agua y reservas hidrológicas	29
Planeación urbana y territorial	31
Movilidad sustentable	33
Empleo y capital humano	43
Financiamiento y emprendurismo	49
Desarrollo rural	55
Infraestructura e inversión pública	76
Competitividad y crecimiento económico	85
Desarrollo turístico	97
Innovación, ciencia y tecnología	109
Salud y seguridad social	120
Vivienda	146
Educación	147
Pobreza y cohesión social	228
Grupos prioritarios	234
Deporte	252
Recreación y esparcimiento	257
Desarrollo cultural y creativo	262
Hogar y cohesión comunitaria	271
Seguridad ciudadana	275
Justicia y Estado de Derecho	297

Derechos humanos	310
Protección civil	317
Participación ciudadana	322
Gobierno abierto y rendición de cuentas	329
Gobernabilidad democrática	341
Administración pública	354
Hacienda pública	390
Vinculación y cooperación internacional	409
Glosario	411

# I. Introducción

La Gestión para Resultados (GpR) es un instrumento que contribuye a la implementación de una cultura organizacional orientada a mejorar la eficiencia, eficacia, economía y transparencia en el uso de los recursos por parte de las instituciones públicas.

En la implementación de la Gestión para Resultados en el Estado de Jalisco se concibe un sistema de Monitoreo denominado Sistema de Evaluación del Desempeño (SED Jalisco), que se identifica como una herramienta del Presupuesto basado en Resultados (PbR) en el que se alinea, la programación y presupuestación a los objetivos y metas plasmadas en el Plan Estatal de Desarrollo 2013-2033, y se establecen mecanismos de valoración y medición del desempeño de indicadores estratégicos y de gestión de los Programas presupuestarios del Gobierno de Jalisco.

La conceptualización, diseño y sistematización del monitoreo de los programas gubernamentales se concibe a partir de la Metodología de Marco Lógico (MML), con el objeto de verificar el grado de consecución de las metas y objetivos de los diferentes entes públicos pertenecientes al Gobierno del Estado.

El monitoreo de los programas, implica un esfuerzo de análisis de los indicadores de desempeño que integran las Matrices de Indicadores para Resultados (MIR) de cada programa, que se irá robusteciendo hacia la construcción de un sistema con mayor calidad en la información que verifique el progreso y cumplimiento de los avances de los resultados de los programas.

En el anexo "Informe de Seguimiento de Programas Presupuestarios" se presenta información de 390 Programas presupuestarios (Pp) y el seguimiento de 1,867 indicadores desde los niveles operativos hasta los de impacto social. Dicha información, da cuenta de la gestión de los programas presupuestarios, por tanto los valores mostrados no son comparables con los valores de los indicadores de desempeño que este informe presenta en el Anexo Tomo II, Informe de Indicadores de Desarrollo, del Sistema de Monitoreo de Indicadores del Desarrollo (MIDE) Jalisco. Ambos sistemas, SED Jalisco y MIDE Jalisco, forman en su conjunto las plataformas de medición de las acciones de Gobierno. MIDE cuenta con indicadores de "primer nivel" para las dimensiones del desarrollo, y los denominados de "segundo nivel", que monitorean específicamente cada una de las 35 temáticas sectoriales, mientras que el Sistema de Evaluación del Desempeño (SED) monitorea los programas presupuestarios, y para la presentación del presente informe los agrupa de acuerdo a las dimensiones y temáticas del Plan Estatal de Desarrollo.

Para dicho seguimiento, se realizó a nivel Fin, Propósito y Componente una comparación entre la meta establecida y el avance en cada uno de los indicadores más importantes con los que cuentan las Dependencias del Poder Ejecutivo del Estado, relacionados a los programas presupuestarios. Para una mejor sistematización de la situación de los indicadores se utilizó como instrumento de análisis la semaforización; dicha herramienta dota de un color específico (verde, amarillo o rojo) el avance respecto a la meta planteada para determinar el grado de cumplimiento o incumplimiento según sea el caso.

Con el objeto de desarrollar un diagnóstico sobre las acciones implementadas por el gobierno estatal y su aportación al cumplimiento de los objetivos establecidos en el PED, el análisis del Monitoreo y Seguimiento se llevó a cabo conforme a su misma estructura (Dimensión y Temática Sectorial), complementándose con una desagregación por Unidad Responsable, Programa Presupuestario y nivel fin, propósito y componente.

Los resultados de los avances programáticos se presentan en dos categorías: por su contribución al Plan Estatal de Desarrollo y por resultados de los programas presupuestarios. El primer nivel, muestra de forma agrupada el avance programático de las metas respecto a las dimensiones y temáticas sectoriales consideradas en el PED, mientras que el segundo muestra el avance en la gestión de cada Programa presupuestario.

Además, en el segundo nivel se despliega el avance respecto a la unidad presupuestal, enlistando el número de programas que contiene cada una de ellas junto con el porcentaje de avance financiero.

## II. Marco Normativo

La Ley de Planeación para el Estado de Jalisco y sus Municipios establece las normas y principios básicos de la planeación de las actividades de la administración pública estatal y municipal para coadyuvar en el desarrollo integral y sustentable del Estado. En este sentido, la propia norma constituye al Sistema Estatal de Planeación Democrática, al que define en su artículo 9 como el conjunto de condiciones, actividades, procedimientos, instancias e instituciones en el que participan las dependencias y entidades de la administración pública de los tres órdenes de gobierno, los sistemas de información y consulta, los organismos de los sectores privado y social y la sociedad en general, vinculados funcionalmente y respetando su respectiva autonomía, para llevar a cabo en forma coordinada y concertada el proceso de planeación del desarrollo estatal.

Mediante este proceso de planeación, se integran los instrumentos que rigen la planeación en Jalisco, dentro de los cuales se contemplan las Matrices de Indicadores para Resultados (MIR's), las cuales según lo establece la Ley de Planeación estatal en su artículo 2 Bis, fracción D, son Instrumentos de programación del Presupuesto basado en Resultados (PbR) que conectan la planeación, programación y presupuestación, permitiendo una evaluación, de los bienes y servicios que se entregan a la población y los resultados del programa.

Conforme al artículo 15 de la Ley de Planeación Estatal, los programas incluidos en las Matrices de Indicadores para Resultados deberán ser congruentes entre sí y regirán las actividades de la Administración Pública Estatal y Municipal en su conjunto, durante el año respectivo, debiendo ser considerados para la integración de los anteproyectos de presupuestos anuales que, las propias dependencias y entidades de la administración pública estatal y municipal, deberán elaborar conforme a la legislación aplicable.

A su vez, para un mejor desarrollo y análisis de la planeación estatal, el Ejecutivo del Estado, entrega al Congreso del Estado, las Matrices de Indicadores para Resultados de cada una de las Secretarías a su cargo para el año siguiente; aunado a un Monitoreo y Seguimiento de cada una de las Matrices de Indicadores para Resultados aplicadas durante el año en curso de manera parcial a la fecha de entrega de los mismos, para poder realizar así una evaluación y verificar los puntos a mejorar.

También, corresponde a la Secretaría de Planeación, Administración y Finanzas, con fundamento en el artículo 14 fracción VI de la Ley Orgánica del Poder Ejecutivo del Estado, evaluar sistemáticamente el desarrollo y el impacto socioeconómico que produzcan los programas y acciones que deriven del Sistema Estatal de Planeación y evaluar los planes y programas a cargo de las dependencias y entidades de la administración pública estatal.

Por lo anterior, en cumplimiento a las normas estatales en materia de planeación se remite el reporte de los avances en el cumplimiento de las MIR's de las dependencias y entidades del Poder Ejecutivo.





### III. Medición del nivel de cumplimiento

La Matriz de Indicadores para Resultados (MIR) es un instrumento para el diseño, organización, ejecución, seguimiento, evaluación y mejora de los programas, que se derivan de un proceso de planeación realizado con base en la Metodología de Marco Lógico (MML). La MIR organiza los objetivos, indicadores y metas en la estructura programática, vinculadas al Programa presupuestario (Pp).

Un indicador de desempeño, es la expresión cuantitativa construida a partir de variables cuantitativas o cualitativas, que proporcionan un medio sencillo y fiable para medir logros (cumplimiento de objetivos y metas establecidas), reflejar los cambios vinculados con las acciones del programa, monitorear y evaluar sus resultados.

La MIR además de proporcionar las variables de medición de los indicadores, es una guía para determinar si el Fin, Propósito, Componentes y/o Actividades se están realizando de forma que el programa: contribuya a algún fin del Plan Estatal de Desarrollo o Plan Sectorial; logre el propósito; se entreguen los bienes y servicios planificados y se efectúen aquellas acciones necesarias para cumplir el objetivo del programa.

Los indicadores que el presente seguimiento informa son a nivel de Fin, Propósito y Componente. El comportamiento mostrado por cada uno de los indicadores al cierre de 2015, se dividió respecto a la meta programada del mismo, lo que permitió determinar el grado de avance de cada indicador. La expresión matemática del avance de cada indicador está definida de la siguiente manera:

$$A_i = \frac{R_i}{M_p} \times 100$$

Dónde:

$A_i$ : Es el avance del indicador en términos porcentuales,

$R_i$ : Es el resultado arrojado por el indicador al momento de su medición,

$M_p$ : Es la meta programada al final del ejercicio.

Para determinar el grado de cumplimiento de los programas por temática se realizó un promedio simple del avance de los indicadores ( $A_i$ ) a nivel Propósito, del conjunto de programas que integran cada temática. La notación matemática utilizada es la expresada a continuación:

$$GC_{ty} = \frac{\sum AC_{ty}}{C_{ty}} \times 100$$

Dónde:

$GC_{ty}$ : Es el grado de cumplimiento de los programas, que corresponden a la temática y,

$\sum AC_{ty}$ : Es la sumatoria del avance de cada uno de los indicadores de la temática, a nivel propósito y,

Cty: Es el número de propósitos que integran la temática y,

Por su parte, el grado de cumplimiento por dimensión, se llevó a cabo mediante el promedio simple del avance del total de indicadores a nivel propósito que integran determinada dimensión. Su cálculo se expresa de la siguiente forma:

$$GC_{dx} = \frac{\sum AC_{dx}}{C_{dx}} \times 100$$

Dónde:

GCdx: Es el grado de cumplimiento de los programas que integran la dimensión x,

$\sum AC_{dx}$ : Es la sumatoria del avance de cada uno de los indicadores a nivel propósito de la dimensión x,

Cdx: Es el número de propósitos que integran la dimensión x,

También, se establecen parámetros de alerta para los indicadores de desempeño, que notifican al ejecutor del programa cuando existe una desviación respecto al umbral de la meta programada. Asimismo, cada indicador se clasifica en tres semáforos: En Riesgo (rojo), Mejorable (amarillo) y Óptimo (verde) que a continuación se detallan:

#### Cuadro. Semafización de indicadores

##### EN RIESGO

El valor alcanzado del indicador es mucho más alto o bajo que la meta programada, muestra un valor que se podría considerar como una falla de planeación (es decir, la meta no fue bien establecida), de conformidad con los rangos implantados. Se semaforiza con el color rojo. Cualquier valor superior a 130.00% se clasifica también en este semáforo.

##### MEJORABLE

El valor alcanzado del indicador es menor que la meta programada pero se mantiene dentro del rango establecido. Son aquellas variables que han reportado avances que no son significativos para el logro de sus metas. Se representa en color amarillo.

##### ÓPTIMO

El valor alcanzado del indicador se encuentra en un rango por encima y por debajo de la meta programada, pero se mantiene dentro de los límites establecidos como aceptables. Se representa con un color verde.

Fuente: Elaboración propia. Secretaría de Planeación, Administración y Finanzas del Gobierno del Estado de Jalisco.

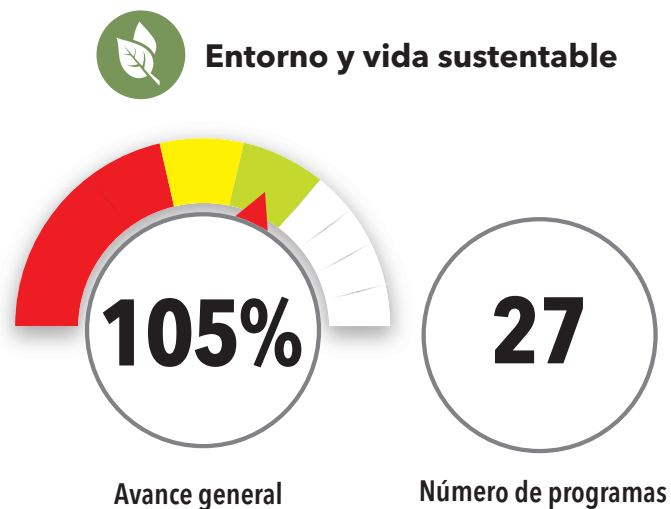
Para generar un diagnóstico objetivo, comparable e integral de la diversidad de indicadores que conforman el Sistema de Evaluación del Desempeño en Jalisco es necesario generar valores de referencia para asignar un semáforo al indicador, considerando lo siguiente: el avance del indicador en términos porcentuales; el sentido del indicador respecto a la meta (sentido ascendente o descendente) y, el establecimiento de rangos de valores por tipo de semáforo que delimiten y ajusten la valorización de los resultados conforme a las expectativas reales de desplazamiento de los indicadores considerando criterios de eficacia, eficiencia, economía y calidad.

## IV. Avance de los Indicadores de los Programas Presupuestarios que contribuyen al Plan Estatal de Desarrollo

En este apartado se exponen los avances de los indicadores de los Programas presupuestarios que contribuyen al cumplimiento de los objetivos de las dimensiones y temáticas sectoriales plasmadas en el Plan Estatal de Desarrollo.

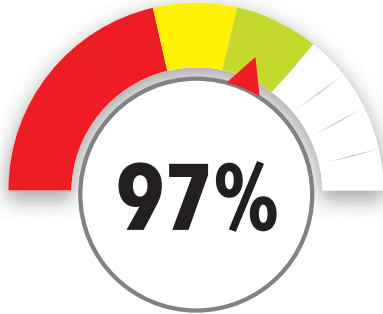
El grado de avance tanto a nivel dimensión como temática sectorial se calculó promediando los resultados de los indicadores de cada uno de los Programas presupuestarios que las conforman.

### IV.1. Avance por Dimensión del Plan Estatal de Desarrollo de los Programas Presupuestarios





### Economía próspera e incluyente



Avance general



Número de programas



### Equidad de oportunidades



Avance general



Número de programas



### Comunidad y calidad de vida



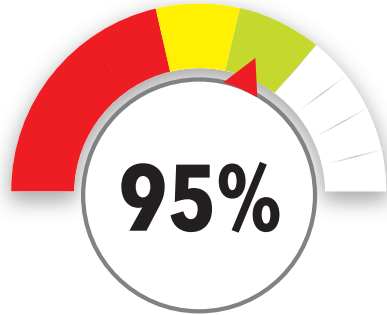
Avance general




Número de programas



### Garantía de derechos y libertad



Avance general




Número de programas



### Instituciones confiables y efectivas



Avance general



Número de programas

## IV.2. Avance por Temática Sectorial del Plan Estatal de Desarrollo de los Programas Presupuestarios

Temática Sectorial	Número de Programas Presupuestarios	% Avance <sup>1</sup>	Semáforo
Aprovechamiento y conservación de la biodiversidad	6	90.5%	
Protección y gestión ambiental	2	100.0%	
Cambio climático y energías renovables	1	100.0%	
Agua y reservas hidrológicas	1	105.5%	
Planeación urbana y territorial	2	106.2%	
Movilidad sustentable	15	111.3%	
<b>Entorno y vida sustentable</b>	<b>27</b>	<b>104.8%</b>	

Temática Sectorial	Número de Programas Presupuestarios	% Avance <sup>2</sup>	Semáforo
Empleo y capital humano	5	103.9%	
Financiamiento y emprendurismo	4	103.1%	
Desarrollo rural	23	91.1%	
Infraestructura e inversión pública	10	99.1%	
Competitividad y crecimiento económico	11	101.4%	
Desarrollo turístico	14	98.0%	
Innovación, ciencia y tecnología	10	98.8%	
<b>Economía próspera e incluyente</b>	<b>77</b>	<b>97.3%</b>	

<sup>1</sup> Se construye a partir del promedio obtenido del total de los indicadores de desempeño a nivel Propósito de los Programas Presupuestarios que contiene la Temática Sectorial

<sup>2</sup> Se construye a partir del promedio obtenido del total de los indicadores de desempeño a nivel Propósito de los Programas Presupuestarios que contiene la Temática Sectorial

Temática Sectorial	Número de Programas Presupuestarios	% Avance <sup>3</sup>	Semáforo
Salud y seguridad social	29	100.0%	
Vivienda	1	100.0 %	
Educación	71	99.1 %	
Pobreza y cohesión social	6	94.5 %	
Grupos prioritarios	20	100.5%	
<b>Equidad de oportunidades</b>	<b>127</b>	<b>99.6 %</b>	

Temática Sectorial	Número de Programas Presupuestarios	% Avance <sup>4</sup>	Semáforo
Deporte	4	100.8%	
Recreación y esparcimiento	6	128.4%	
Desarrollo cultural y creativo	11	108.6%	
Hogar y cohesión comunitaria	4	84.4%	
<b>Comunidad y calidad de vida</b>	<b>25</b>	<b>108.2%</b>	

Temática Sectorial	Número de Programas Presupuestarios	% Avance <sup>5</sup>	Semáforo
Seguridad ciudadana	22	99.9 %	
Justicia y Estado de Derecho	12	93.4 %	
Derechos humanos	7	79.9 %	
Protección civil	5	99.2 %	
<b>Garantía de derechos y libertad</b>	<b>46</b>	<b>95.1 %</b>	

<sup>3</sup> Se construye a partir del promedio obtenido del total de los indicadores de desempeño a nivel Propósito de los Programas Presupuestarios que contiene la Temática Sectorial

<sup>4</sup> Se construye a partir del promedio obtenido del total de los indicadores de desempeño a nivel Propósito de los Programas Presupuestarios que contiene la Temática Sectorial

<sup>5</sup> Se construye a partir del promedio obtenido del total de los indicadores de desempeño a nivel Propósito de los Programas Presupuestarios que contiene la Temática Sectorial



Temática Sectorial	Número de Programas Presupuestarios	% Avance <sup>6</sup>	Semáforo
Participación ciudadana	7	118.6%	
Gobierno abierto y rendición de cuentas	12	96.7 %	
Gobernabilidad democrática	6	99.8 %	
Administración pública	39	101.7%	
Hacienda pública	22	100.6%	
Vinculación y cooperación internacional	1	100.0%	
<b>Instituciones confiables y efectivas</b>	<b>87</b>	<b>102.1%</b>	

<sup>6</sup> Se construye a partir del promedio obtenido del total de los indicadores de desempeño a nivel Propósito de los Programas Presupuestarios que contiene la Temática Sectorial

# V. Avance de los Indicadores de Gestión de los Programas Presupuestarios

## V.1. Avance de los Programas Presupuestarios por Temática Sectorial

### Temática Sectorial

### Aprovechamiento y conservación de la biodiversidad

Unidad Responsable Secretaría de Medio Ambiente y Desarrollo Territorial

Nombre del Programa Presupuestario: **Gestión Sustentable del Territorio**

Avance Financiero: Ejercido \$51,281,879.81

Nivel **Fin** Resumen Narrativo Contribuir a definir, promover e instrumentar las medidas de prevención, control y disminución de la contaminación y sus efectos negativos sobre el ambiente, mediante procesos de monitoreo, regulación y certificación eficientes.

Denominación del Indicador	Fórmula	Tipo/Dimensión/Frecuencia/Cobertura/Sentido	Parámetros	Valor Programado	Avance de la Meta †
Porcentaje de acciones de actuación para la prevención y gestión ambiental.	(Acciones de normatividad ambiental realizadas/Acciones de normatividad ambiental obligados a cumplir)*100	Estratégico /	■ 30	100.00	100.00
		Eficacia /	■ 75	% Avance de la Meta	Semáforo
		Anual /	■ 130	100.00	ÓPTIMO
		Estatad /			
		Ascendente /	Unidad de medida	Porcentaje	

Nivel **Propósito** Resumen Narrativo Prevención, control y disminución de la contaminación ambiental en Jalisco.

Denominación del Indicador	Fórmula	Tipo/Dimensión/Frecuencia/Cobertura/Sentido	Parámetros	Valor Programado	Avance de la Meta †
Porcentaje de establecimientos regulados en materia ambiental de competencia estatal.	(Establecimientos industriales y de servicios de competencia estatal cumpliendo con normatividad ambiental/universo de establecimientos obligados a cumplir con normatividad ambiental estatal)*100	Estratégico /	■ 5	15.00	13.00
		Eficacia /	■ 15	% Avance de la Meta	Semáforo
		Anual /	■ 130	86.67	ÓPTIMO
		Estatad /			
		Ascendente /	Unidad de medida	Porcentaje	

Nivel **Componente** Resumen Narrativo Información ambiental a través de trámites ambientales de las actividades del sector productivo de competencia estatal actualizada.

Denominación del Indicador	Fórmula	Tipo/Dimensión/Frecuencia/Cobertura/Sentido	Parámetros	Valor Programado	Avance de la Meta †
Número de trámites de información ambiental del sector productivo sujeto de regulación ambiental de competencia estatal	Número de trámites para la protección y gestión ambiental sistematizados	Gestión /	■ 87.99	13.00	14.00
		Eficacia /	■ 90	% Avance de la Meta	Semáforo
		Semestral /	■ 130	107.69	ÓPTIMO
		Estatad /			
		Ascendente /	Unidad de medida	Informe	

Nivel **Componente** Resumen Narrativo Gestión integral de residuos mejorada.

Denominación del Indicador	Fórmula	Tipo/Dimensión/Frecuencia/Cobertura/Sentido	Parámetros	Valor Programado	Avance de la Meta †
Porcentaje de eficiencia en la resolución de trámites para autorización de manejo integral de residuos	(Número de resoluciones en tiempo y forma a solicitudes de autorización para manejo integral de residuos/número de trámites ingresados solicitando autorización para manejo integral de residuos)*100	Gestión /	■ 80	95.00	95.00
		Eficacia /	■ 90	% Avance de la Meta	Semáforo
		Anual /	■ 130	100.00	ÓPTIMO
		Estatad /			
		Ascendente /	Unidad de medida	Porcentaje	

† Avances físicos y financieros preliminares a la Cuenta Pública para el ejercicio fiscal 2015.

Nivel **Componente** Resumen Narrativo Trámites ambientales eficientados para que los establecimientos cuenten con la licencia o validación para la operación, en este caso sobre las emisiones a la atmósfera y la generación de residuos.

Denominación del Indicador	Fórmula	Tipo/Dimensión/Frecuencia/Cobertura/Sentido	Parámetros	Valor Programado	Avance de la Meta <sup>1</sup>
Trámites ambientales evaluados en materia de fuentes fijas de jurisdicción local y generadores de residuos de manejo especial	(Trámites evaluados /número total de trámites ingresados )*100	Gestión /	3	90.00	116.00
		Eficacia /	15	% Avance de la Meta	Semáforo
		Anual /	130	128.89	ÓPTIMO
		Estatal /			
		Ascendente /	Unidad de medida	Porcentaje de trámites	

Nivel **Componente** Resumen Narrativo Medidas para mejorar la calidad del aire en zonas metropolitana, ciudades medias y espacios rurales implementadas.

Denominación del Indicador	Fórmula	Tipo/Dimensión/Frecuencia/Cobertura/Sentido	Parámetros	Valor Programado	Avance de la Meta <sup>1</sup>
Porcentaje de avance en implementación del ProAire Jalisco	(Número de medidas del ProAire Jalisco implementadas /número de medidas del ProAire Jalisco programadas a implementarse)*100	Gestión /	10	25.00	25.00
		Eficacia /	20	% Avance de la Meta	Semáforo
		Anual /	130	100.00	ÓPTIMO
		Estatal /			
		Ascendente /	Unidad de medida	Porcentaje	

Nivel **Componente** Resumen Narrativo Proceso de evaluación del impacto ambiental de competencia estatal actualizado.

Denominación del Indicador	Fórmula	Tipo/Dimensión/Frecuencia/Cobertura/Sentido	Parámetros	Valor Programado	Avance de la Meta <sup>1</sup>
Porcentaje de calidad y eficiencia en la evaluación de impactos ambientales	(Dictámenes de evaluación de impacto ambiental de calidad emitidos en tiempo/Número total de dictámenes de evaluación de impacto ambiental emitidos)*100	Gestión /	3	45.00	55.00
		Eficacia /	10	% Avance de la Meta	Semáforo
		Mensual /	130	122.22	ÓPTIMO
		Estatal /			
		Ascendente /	Unidad de medida	Porcentaje	

Nombre del Programa **Despacho de la Secretaría del Medio Ambiente y Desarrollo Territorial**  
Presupuestario:

Avance Financiero:<sup>1</sup> Ejercido \$10,547,853.03

Nivel **Fin** Resumen Narrativo Contribuir a garantizar la implementación eficaz de la política pública ambiental mediante la aplicación de proyectos estratégicos transversales y el aprovechamiento de sinergias internacionales para financiar proyectos que logren mayores niveles de calidad ambiental y bienestar en Jalisco.

Denominación del Indicador	Fórmula	Tipo/Dimensión/Frecuencia/Cobertura/Sentido	Parámetros	Valor Programado	Avance de la Meta <sup>1</sup>
Porcentaje en reconocimientos económicos y de gestión ambiental obtenidos en base a los proyectos presentados.	(Sumatoria de Proyectos Ambientales Financiados y/o Galardonados por instituciones nacionales e internacionales /Proyectos presentados)*100	Estratégico /	50	100.00	96.89
		Eficacia /	75	% Avance de la Meta	Semáforo
		Anual /	130	96.89	ÓPTIMO
		Estatal /			
		Ascendente /	Unidad de medida	Porcentaje	

Nivel **Propósito** Resumen Narrativo Participar en convocatorias internacionales para el financiamiento de proyectos logrando aplicación de instrumentos de política pública ambiental y su vinculación con e- gobierno y disminución de costos.

Denominación del Indicador	Fórmula	Tipo/Dimensión/Frecuencia/Cobertura/Sentido	Parámetros	Valor Programado	Avance de la Meta <sup>1</sup>
Porcentaje en proyectos aprobados en temas ambientales de Jalisco y sus municipios.	(Sumatoria de Proyectos de política pública ambiental en los cuales se participa exitosamente/Proyectos presentados)*100	Estratégico /	50	100.00	100.00
		Eficacia /	75	% Avance de la Meta	Semáforo
		Anual /	130	100.00	ÓPTIMO
		Estatal /			
		Ascendente /	Unidad de medida	Porcentaje	

<sup>1</sup> Avances físicos y financieros preliminares a la Cuenta Pública para el ejercicio fiscal 2015.

Nivel	<b>Componente</b>	Resumen Narrativo	Herramientas de e-gobierno para la Planeación			
Denominación del Indicador	Fórmula	Tipo/Dimensión/Frecuencia/Cobertura/Sentido	Parámetros	Valor Programado	Avance de la Meta <sup>1</sup>	
Número de procesos digitalizados (trámites electrónicos y procesos internos digitalizados)	(Sumatoria de servicios publicados, trámites digitalizados / sumatoria de servicios publicados totales)*100	Gestión /	50	100.00	100.00	
		Eficacia /	75	% Avance de la Meta	Semáforo	
		Anual /	130	100.00	<b>ÓPTIMO</b>	
		Estatal /				
		Ascendente /	Unidad de medida	Porcentaje		

Nivel	<b>Componente</b>	Resumen Narrativo	Implementación de estrategias para la búsqueda de financiamientos internacionales de la Semadet			
Denominación del Indicador	Fórmula	Tipo/Dimensión/Frecuencia/Cobertura/Sentido	Parámetros	Valor Programado	Avance de la Meta <sup>1</sup>	
Proyecto ejecutivo de búsqueda de financiamientos internacionales	Proyecto ejecutivo	Gestión /	50	1.00	1.00	
		Eficacia /	75	% Avance de la Meta	Semáforo	
		Anual /	130	100.00	<b>ÓPTIMO</b>	
		Estatal /				
		Ascendente /	Unidad de medida	Proyecto		

**Unidad Responsable** Organismo Operador del Parque de la Solidaridad

Nombre del Programa Presupuestario: **Atención a personas que visitan los parques Solidaridad y Montenegro**

Avance Financiero:<sup>1</sup> Ejercido \$13,828,167.43

Nivel	<b>Fin</b>	Resumen Narrativo	Contribuir al esparcimiento mediante eventos deportivos, culturales y espacios recreativos para la ciudadanía de la Zona Metropolitana contando con instalaciones mejoradas y en buen estado.			
Denominación del Indicador	Fórmula	Tipo/Dimensión/Frecuencia/Cobertura/Sentido	Parámetros	Valor Programado	Avance de la Meta <sup>1</sup>	
Número de servicios y áreas que son ofrecidos a los usuarios de los parques.	Servicios y áreas que se ofrecen a los usuarios los parques Solidaridad y Montenegro alcanzados	Estratégico /	40	4.00	4.00	
		Eficacia /	65	% Avance de la Meta	Semáforo	
		Anual /	130	100.00	<b>ÓPTIMO</b>	
		Estatal /				
		Ascendente /	Unidad de medida	Servicio		

Nivel	<b>Propósito</b>	Resumen Narrativo	Los parques Solidaridad y Montenegro cuentan con servicios y áreas que se ofrecen a los usuarios.			
Denominación del Indicador	Fórmula	Tipo/Dimensión/Frecuencia/Cobertura/Sentido	Parámetros	Valor Programado	Avance de la Meta <sup>1</sup>	
Número de mantenimientos preventivos y correctivos realizados en los parques Solidaridad y Roberto Montenegro.	Mantenimiento preventivo y correctivo de las áreas de recreación, deportivas y administración de los parques Solidaridad y Roberto Montenegro realizados	Estratégico /	50	24.00	24.00	
		Eficacia /	70	% Avance de la Meta	Semáforo	
		Anual /	130	100.00	<b>ÓPTIMO</b>	
		Estatal /				
		Ascendente /	Unidad de medida	Mantenimiento		

Nivel	<b>Componente</b>	Resumen Narrativo	Usuarios en las instalaciones del Parque Solidaridad y Parque Montenegro atendidos.			
Denominación del Indicador	Fórmula	Tipo/Dimensión/Frecuencia/Cobertura/Sentido	Parámetros	Valor Programado	Avance de la Meta <sup>1</sup>	
Número de Usuarios atendidos en los parque Solidaridad y Montenegro	Usuarios atendidos en las instalaciones de los parques Solidaridad y Roberto Montenegro alcanzados	Gestión /	50	875,285.00	850,882.00	
		Eficacia /	70	% Avance de la Meta	Semáforo	
		Anual /	130	97.21	<b>ÓPTIMO</b>	
		Estatal /				
		Ascendente /	Unidad de medida	Persona		

<sup>1</sup> Avances físicos y financieros preliminares a la Cuenta Pública para el ejercicio fiscal 2015.

Nivel **Componente** Resumen Narrativo **Eventos deportivos, culturales y recreativos en los parques Solidaridad y Montenegro realizados.**

Denominación del Indicador	Fórmula	Tipo/Dimensión/Frecuencia/Cobertura/Sentido	Parámetros	Valor Programado	Avance de la Meta <sup>1</sup>
Número de eventos deportivos, culturales y recreativos realizados en los parques Solidaridad y Montenegro	Eventos deportivos, culturales y recreativos realizados en los parques Solidaridad y Roberto Montenegro realizados	Gestión /	50	39.00	39.00
		Eficacia /	70	% Avance de la Meta	Semáforo
		Anual /	130	100.00	ÓPTIMO
		Estatad /			
		Ascendente /	Unidad de medida	Eventos	

**Unidad Responsable** Parque Metropolitano de Guadalajara

Nombre del Programa **Administración y Operación del Parque Metropolitano de Guadalajara**  
 Presupuestario:

Avance Financiero:<sup>1</sup> Ejercido \$14,554,913.57

Nivel **Fin** Resumen Narrativo **Contribuir a la preservación y equilibrio ecológico en un área de recreación y esparcimiento mediante acciones de mantenimiento, adecuación y conservación para que los Jaliscienses disfruten del Parque Metropolitano de Guadalajara.**

Denominación del Indicador	Fórmula	Tipo/Dimensión/Frecuencia/Cobertura/Sentido	Parámetros	Valor Programado	Avance de la Meta <sup>1</sup>
Porcentaje de usuarios satisfechos.	Usuarios Satisfechos/Usuarios totales*100	Estratégico /	40	95.00	95.00
		Eficacia /	75	% Avance de la Meta	Semáforo
		Mensual /	130	100.00	ÓPTIMO
		Estatad /			
		Ascendente /	Unidad de medida	Porcentaje	

Nivel **Propósito** Resumen Narrativo **Los usuarios, visitantes y ciudadanos de la ZMG cuentan con un parque limpio, seguro y con instalaciones óptimas para el esparcimiento, deporte y sana convivencia familiar.**

Denominación del Indicador	Fórmula	Tipo/Dimensión/Frecuencia/Cobertura/Sentido	Parámetros	Valor Programado	Avance de la Meta <sup>1</sup>
Porcentaje de usuarios satisfechos.	Usuarios satisfechos/Usuarios totales*100	Estratégico /	40	95.00	95.00
		Eficacia /	75	% Avance de la Meta	Semáforo
		Mensual /	130	100.00	ÓPTIMO
		Estatad /			
		Ascendente /	Unidad de medida	Porcentaje	

Nivel **Componente** Resumen Narrativo **Mantenimientos efectuados a áreas verdes, arbolado, pistas e instalaciones.**

Denominación del Indicador	Fórmula	Tipo/Dimensión/Frecuencia/Cobertura/Sentido	Parámetros	Valor Programado	Avance de la Meta <sup>1</sup>
Porcentaje de mantenimiento a áreas verdes y arbolado.	Acciones efectuadas/Acciones programadas	Gestión /	40	100.00	100.00
		Eficacia /	75	% Avance de la Meta	Semáforo
		Mensual /	130	100.00	ÓPTIMO
		Estatad /			
		Ascendente /	Unidad de medida	Porcentaje	

**Unidad Responsable** OPD Bosque La Primavera

Nombre del Programa **Fideicomiso del Bosque La Primavera**  
 Presupuestario:

Avance Financiero:<sup>1</sup> Ejercido \$15,269,099.47

<sup>1</sup> Avances físicos y financieros preliminares a la Cuenta Pública para el ejercicio fiscal 2015.

Nivel **Fin** Resumen Narrativo Contribuir a ejecutar las acciones y actividades orientadas al cumplimiento de los objetivos de conservación, preservación, aprovechamiento sustentable del área natural protegida, mediante esquemas de gobernanza, participación social, investigación científica, para cumplir los objetivos.

Denominación del Indicador	Fórmula	Tipo/Dimensión/Frecuencia/Cobertura/Sentido	Parámetros	Valor Programado	Avance de la Meta <sup>1</sup>
Número de programas de acción para la consecución de los fines del área de protección de flora y fauna la primavera.	Acciones realizadas	Estratégico /	30	4.00	4.00
		Eficacia /	70	% Avance de la Meta	Semáforo
		Anual /	130	100.00	<b>ÓPTIMO</b>
		Estatal /			
		Ascendente /	Unidad de medida	Programas	

Nivel **Propósito** Resumen Narrativo Con la conservación del área natural protegida se obtienen beneficios ambientales tangibles e intangibles indispensables para brindar mejor calidad de vida a los pobladores.

Denominación del Indicador	Fórmula	Tipo/Dimensión/Frecuencia/Cobertura/Sentido	Parámetros	Valor Programado	Avance de la Meta <sup>1</sup>
Número de programas implementados para la conservación que repercuten en la permanencia de los servicios ambientales que brinda el bosque.	Actividades realizadas	Estratégico /	50	4.00	4.00
		Eficacia /	75	% Avance de la Meta	Semáforo
		Anual /	130	100.00	<b>ÓPTIMO</b>
		Estatal /			
		Ascendente /	Unidad de medida	Programas	

Nivel **Componente** Resumen Narrativo Actividades para la prevención y combate de incendios para la restauración y conservación de los recursos naturales implementadas.

Denominación del Indicador	Fórmula	Tipo/Dimensión/Frecuencia/Cobertura/Sentido	Parámetros	Valor Programado	Avance de la Meta <sup>1</sup>
Proteger y conservar con actividades los recursos naturales del área de protección de flora y fauna la primavera	Acciones realizadas	Gestión /	50	5.00	5.00
		Eficacia /	75	% Avance de la Meta	Semáforo
		Mensual /	130	100.00	<b>ÓPTIMO</b>
		Estatal /			
		Ascendente /	Unidad de medida	Actividad	

Nivel **Componente** Resumen Narrativo Actividades de inspección y vigilancia que buscan la prevención y combate a los ilícitos ambientales al interior del bosque implementadas.

Denominación del Indicador	Fórmula	Tipo/Dimensión/Frecuencia/Cobertura/Sentido	Parámetros	Valor Programado	Avance de la Meta <sup>1</sup>
Mantener una vigilancia dentro del Bosque La Primavera, con el fin de regular el aprovechamiento de los recursos naturales y eliminar las actividades ilícitas, mediante la aplicación de la legislación, la	Actividades realizadas	Gestión /	50	9.00	10.00
		Eficacia /	75	% Avance de la Meta	Semáforo
		Anual /	130	111.11	<b>ÓPTIMO</b>
		Estatal /			
		Ascendente /	Unidad de medida	Actividad	

Nivel **Componente** Resumen Narrativo Recursos de programas gubernamentales que fomenten proyectos sustentables al interior del área natural protegida gestionados.

Denominación del Indicador	Fórmula	Tipo/Dimensión/Frecuencia/Cobertura/Sentido	Parámetros	Valor Programado	Avance de la Meta <sup>1</sup>
Proyectos, necesarios para fomentar el desarrollo de actividades productivas, de desarrollo comunitario y turismo de naturaleza para la conservación y manejo del APFFLP.	Proyectos realizados	Gestión /	50	18.00	19.00
		Eficacia /	75	% Avance de la Meta	Semáforo
		Anual /	130	105.56	<b>ÓPTIMO</b>
		Estatal /			
		Ascendente /	Unidad de medida	Proyecto	

<sup>1</sup> Avances físicos y financieros preliminares a la Cuenta Pública para el ejercicio fiscal 2015.

Nivel **Componente** Resumen Narrativo Recursos humanos, materiales y financieros que permitan la rendición de cuentas eficientados.

Denominación del Indicador	Fórmula	Tipo/Dimensión/Frecuencia/Cobertura/Sentido	Parámetros	Valor Programado	Avance de la Meta <sup>1</sup>
Número de reportes de efectividad administrativa y rendición de cuentas	Actividades realizadas	Gestión /	0	3.00	3.00
		Eficacia /	75	% Avance de la Meta	Semáforo
		Anual /	130	100.00	ÓPTIMO
		Estatad /			
		Ascendente /	Unidad de medida	Reporte	

Nivel **Componente** Resumen Narrativo Cultura ambiental y fomento a la investigación en el bosque para el conocimiento de sus procesos ecológicos y sociales promovidos.

Denominación del Indicador	Fórmula	Tipo/Dimensión/Frecuencia/Cobertura/Sentido	Parámetros	Valor Programado	Avance de la Meta <sup>1</sup>
Implementar programas de cultura e investigación que contribuyan al conocimiento de las dinámicas sociales y ecologías del área para fortalecer las actividades de manejo para la conservación del ANP	Actividades realizadas	Gestión /	50	5.00	5.00
		Eficacia /	75	% Avance de la Meta	Semáforo
		Anual /	130	100.00	ÓPTIMO
		Estatad /			
		Ascendente /	Unidad de medida	Programas	

**Unidad Responsable** Fideicomiso para la Administración del Programa de Desarrollo Forestal del Estado de Jalisco (FIPRODEFO)

Nombre del Programa Presupuestario: **Fideicomiso para la Administración del Programa de Desarrollo Forestal de Jalisco**

Avance Financiero: Ejercido \$5,093,715.84

Nivel **Fin** Resumen Narrativo Contribuir a la realización de estudios, programas y acciones que impulsen el desarrollo de los sectores agropecuarios, forestal y vida silvestre del estado de Jalisco, Mediante plantaciones forestales, comerciales, mejoramiento genético entre otras acciones para cumplir con los objetivos y estrategias señalados en el Plan Estatal de Desarrollo en el tema de Forestal y de Medio Ambiente, establecidos por el Gobierno del estado.



Denominación del Indicador	Fórmula	Tipo/Dimensión/Frecuencia/Cobertura/Sentido	Parámetros	Valor Programado	Avance de la Meta <sup>1</sup>
Número de plantaciones forestales comerciales maderables y no maderables.	Plantaciones Forestales Comerciales Maderables y No maderables	Estratégico /	15	100.00	110.00
		Eficacia /	25	% Avance de la Meta	Semáforo
		Anual /	130	110.00	ÓPTIMO
		Municipal /			
		Ascendente /	Unidad de medida	Hectárea	

Nivel **Propósito** Resumen Narrativo Los bosques del estado de Jalisco cuentan con Inversión de fondos para la transferencia de tecnología, la realización de estudios y proyectos para un mejor aprovechamiento de los bosques de manera sustentable. Así como salvaguardar y multiplicar el capital genético de los bosques de Jalisco.

Denominación del Indicador	Fórmula	Tipo/Dimensión/Frecuencia/Cobertura/Sentido	Parámetros	Valor Programado	Avance de la Meta <sup>1</sup>
Número de mejoramiento genético forestal realizado.	Planta forestal mejorada genéticamente	Estratégico /	21	14,000.00	7,880.00
		Eficacia /	31	% Avance de la Meta	Semáforo
		Anual /	130	56.29	ÓPTIMO
		Municipal /			
		Ascendente /	Unidad de medida	Semilla	

<sup>1</sup> Avances físicos y financieros preliminares a la Cuenta Pública para el ejercicio fiscal 2015.

Nivel **Componente** Resumen Narrativo Evaluación y diagnostico sobre los diferentes brotes de plagas en los bosques naturales, como descortezadores, muérdago, fungosis y defoliadores realizados.

Denominación del Indicador	Fórmula	Tipo/Dimensión/Frecuencia/Cobertura/Sentido	Parámetros	Valor Programado	Avance de la Meta <sup>1</sup>
Fitosanidad Forestal	Porcentaje de sitios Evaluados/Diagnosticados	Gestión /	 16	100.00	80.00
		Eficacia /	 35	% Avance de la Meta	Semáforo
		Anual /	 130		
		Estatad /		80.00	<b>ÓPTIMO</b>
		Ascendente /	Unidad de medida	Áreas diagnósticadas	

Nivel **Componente** Resumen Narrativo Bosques Naturales e Inventario Forestal, asesorías en podas y pre-aclareos a silvicultores en manejo y aprovechamiento forestal realizados.

Denominación del Indicador	Fórmula	Tipo/Dimensión/Frecuencia/Cobertura/Sentido	Parámetros	Valor Programado	Avance de la Meta <sup>1</sup>
Bosques Naturales	Propietarios de bosques asesorados	Gestión /	 25	117.00	100.00
		Eficacia /	 27	% Avance de la Meta	Semáforo
		Anual /	 130		
		Municipal /		85.47	<b>ÓPTIMO</b>
		Ascendente /	Unidad de medida	Porcentaje de propietarios de predios	

<sup>1</sup> Avances físicos y financieros preliminares a la Cuenta Pública para el ejercicio fiscal 2015.



## Temática Sectorial Protección y gestión ambiental

Unidad Responsable Secretaría de Medio Ambiente y Desarrollo Territorial

Nombre del Programa **Normatividad, Seguridad y Justicia Ambiental**

Presupuestario:

Avance Financiero:<sup>1</sup> Ejercido \$16,999,172.60

Nivel **Fin** Resumen Narrativo Contribuir a mejorar las condiciones del medio ambiente jalisciense mediante la vigilancia y sanción de las normas correspondientes y otras medidas preventivas y de fomento.

Denominación del Indicador	Fórmula	Tipo/Dimensión/Frecuencia/Cobertura/Sentido	Parámetros	Valor Programado	Avance de la Meta <sup>1</sup>
Número de informes de las actividades realizadas por la Procuraduría Estatal de Protección al Ambiente.	Infomes de actividades	Estratégico /	80	3.00	3.00
		Eficacia /	90	% Avance de la Meta	Semáforo
		Cuatrimestral /	130	100.00	ÓPTIMO
		Estatal /			
		Ascendente /	Unidad de medida	Informe	

Nivel **Propósito** Resumen Narrativo La población cuenta con un medio ambiente sano que permite el desarrollo sustentable del estado de Jalisco en razón de la contribución de la Procuraduría Estatal de Protección al Ambiente.

Denominación del Indicador	Fórmula	Tipo/Dimensión/Frecuencia/Cobertura/Sentido	Parámetros	Valor Programado	Avance de la Meta <sup>1</sup>
Porcentaje de eficacia del procedimiento administrativo ambiental.	(Empresas inspeccionadas que dieron cumplimiento a la normatividad ambiental/Empresas inspeccionadas) *100	Estratégico /	60	66.60	66.60
		Eficacia /	70	% Avance de la Meta	Semáforo
		Semestral /	130	100.00	ÓPTIMO
		Estatal /			
		Ascendente /	Unidad de medida	Porcentaje	

Nivel **Componente** Resumen Narrativo Inspección y vigilancia ambiental en el estado de Jalisco eficiente.

Denominación del Indicador	Fórmula	Tipo/Dimensión/Frecuencia/Cobertura/Sentido	Parámetros	Valor Programado	Avance de la Meta <sup>1</sup>
Número de actos de inspección y verificación.	Número de visitas de verificación o inspección realizadas	Gestión /	80	734.00	718.00
		Eficacia /	90	% Avance de la Meta	Semáforo
		Cuatrimestral /	130	97.82	ÓPTIMO
		Estatal /			
		Ascendente /	Unidad de medida	Inspección/verificación	

Nivel **Componente** Resumen Narrativo El Procurador Estatal de Protección al Ambiente cuenta con atribuciones para emitir recomendaciones a las autoridades estatales y municipales en relación con el cumplimiento de la normatividad ambiental, lo anterior en coordinación con la Secretaría de Medio Ambiente y Desarrollo Territorial, el ejercicio de esta función contribuye a contar con los derechos de la población en materia ambiental salvaguardados.

Denominación del Indicador	Fórmula	Tipo/Dimensión/Frecuencia/Cobertura/Sentido	Parámetros	Valor Programado	Avance de la Meta <sup>1</sup>
Número de recomendaciones ambientales emitidas	Recomendaciones emitidas	Gestión /	80	2.00	2.00
		Eficacia /	90	% Avance de la Meta	Semáforo
		Cuatrimestral /	130	100.00	ÓPTIMO
		Estatal /			
		Ascendente /	Unidad de medida	Recomendaciones	

<sup>1</sup> Avances físicos y financieros preliminares a la Cuenta Pública para el ejercicio fiscal 2015.

Nivel	<b>Componente</b>	Resumen Narrativo	Acciones para la mejora del cumplimiento a la normatividad concertadas.			
Denominación del Indicador	Fórmula	Tipo/Dimensión/Frecuencia/Cobertura/Sentido	Parámetros	Valor Programado	Avance de la Meta <sup>1</sup>	
Número de Reunión de concertación realizadas	Reuniones de concertación celebradas	Gestión /	■ 80	46.00	46.00	
		Eficacia /	■ 90	% Avance de la Meta	Semáforo	
		Cuatrimstral /	■ 130	100.00	<b>ÓPTIMO</b>	
		Estatad /				
		Ascendente /	Unidad de medida	Reunión		

Nivel	<b>Componente</b>	Resumen Narrativo	Capacidades institucionales relacionadas con la justicia ambiental fortalecidas.			
Denominación del Indicador	Fórmula	Tipo/Dimensión/Frecuencia/Cobertura/Sentido	Parámetros	Valor Programado	Avance de la Meta <sup>1</sup>	
Número de proyectos normativos impulsados	Número Proyectos normativos	Gestión /	■ 80	3.00	3.00	
		Eficacia /	■ 90	% Avance de la Meta	Semáforo	
		Cuatrimstral /	■ 130	100.00	<b>ÓPTIMO</b>	
		Estatad /				
		Ascendente /	Unidad de medida	Proyecto		

Nombre del Programa Presupuestario: **Forestal y Sustentabilidad**

Avance Financiero:<sup>1</sup> Ejercido \$68,033,667.73

Nivel	<b>Fin</b>	Resumen Narrativo	Contribuir al capital social y a la gobernanza territorial que conlleve al desarrollo social, ambiental y económico de las comunidades locales y sus regiones del estado de Jalisco, mediante la Instrumentación de una política forestal, de conservación, preservación, restauración y aprovechamiento sustentable de los recursos naturales.			
Denominación del Indicador	Fórmula	Tipo/Dimensión/Frecuencia/Cobertura/Sentido	Parámetros	Valor Programado	Avance de la Meta <sup>1</sup>	
Porcentaje de superficie forestal en el estado de Jalisco.	(Superficie Forestal en el Estado de Jalisco/Superficie total del Estado de Jalisco)*100	Estratégico /	■ 50	100.00	100.00	
		Eficacia /	■ 80	% Avance de la Meta	Semáforo	
		Anual /	■ 130	100.00	<b>ÓPTIMO</b>	
		Estatad /				
		Ascendente /	Unidad de medida	Porcentaje		

Nivel	<b>Propósito</b>	Resumen Narrativo	Contribuir a la conservación, preservación, restauración y aprovechamiento sustentable de los recursos naturales en el estado de Jalisco.			
Denominación del Indicador	Fórmula	Tipo/Dimensión/Frecuencia/Cobertura/Sentido	Parámetros	Valor Programado	Avance de la Meta <sup>1</sup>	
Porcentaje de superficie preservada, superficie restaurada, superficie con aprovechamiento forestal sustentable (650,000 ha) en el Estado de Jalisco.	La superficie con aprovechamiento forestal actual más el 1% de aprovechamiento forestal =meta programada	Estratégico /	■ 50	1.00	1.00	
		Eficacia /	■ 80	% Avance de la Meta	Semáforo	
		Cuatrimstral /	■ 130	100.00	<b>ÓPTIMO</b>	
		Estatad /				
		Ascendente /	Unidad de medida	Porcentaje		

Nivel	<b>Componente</b>	Resumen Narrativo	Fomento y asistencia técnica realizada para el manejo sustentable de los recursos naturales, para evitar la deforestación y degradación de los ecosistemas del estado de Jalisco.			
Denominación del Indicador	Fórmula	Tipo/Dimensión/Frecuencia/Cobertura/Sentido	Parámetros	Valor Programado	Avance de la Meta <sup>1</sup>	
Cantidad de planta en el vivero Estatal para la recuperación de áreas degradadas.	La sumatoria de planta producida	Gestión /	■ 50	163,050.00	163,050.00	
		Eficacia /	■ 80	% Avance de la Meta	Semáforo	
		Semestral /	■ 130	100.00	<b>ÓPTIMO</b>	
		Estatad /				
		Ascendente /	Unidad de medida	Plantas Producidas		

<sup>1</sup> Avances físicos y financieros preliminares a la Cuenta Pública para el ejercicio fiscal 2015.

Nivel **Componente** Resumen Narrativo **Proyectos productivos forestales sustentables, silvícolas y de fauna silvestre para generar alternativas de desarrollo económico, regional para la población que vive asociada a los bosques del estado de Jalisco impulsados.**

Denominación del Indicador	Fórmula	Tipo/Dimensión/Frecuencia/Cobertura/Sentido	Parámetros	Valor Programado	Avance de la Meta <sup>1</sup>
Superficie de hectáreas reforestadas.	La sumatoria de Hectáreas reforestadas	Gestión /	50	6,217.16	6,220.97
		Eficacia /	80	% Avance de la Meta	Semáforo
		Semestral /	130	100.06	ÓPTIMO
		Estatal /			
		Ascendente /	Unidad de medida	Hectáreas	

Nivel **Componente** Resumen Narrativo **Contribuir en la protección y conservación de los ecosistemas forestales a través del Programa de Manejo del Fuego en el estado de Jalisco protegidos.**

Denominación del Indicador	Fórmula	Tipo/Dimensión/Frecuencia/Cobertura/Sentido	Parámetros	Valor Programado	Avance de la Meta <sup>1</sup>
Activación de comités regionales para la coordinación de actividades de prevención y combate de incendios forestales.	La sumatoria de Comités Regionales	Gestión /	3	6.00	6.00
		Eficacia /	4	% Avance de la Meta	Semáforo
		Semestral /	130	100.00	ÓPTIMO
		Estatal /			
		Ascendente /	Unidad de medida	Comité	

Nivel **Componente** Resumen Narrativo **Contribuir a la conservación y aprovechamiento sustentable de ecosistemas y biodiversidad en el estado de Jalisco, mediante las áreas naturales protegidas estatales coadministradas y otras modalidades de conservación (Sitios Ramsar), mediante la instrumentación de acciones operación supervisadas.**

Denominación del Indicador	Fórmula	Tipo/Dimensión/Frecuencia/Cobertura/Sentido	Parámetros	Valor Programado	Avance de la Meta <sup>1</sup>
Superficie de las áreas naturales protegidas estatales con administración, supervisión y operación por el estado de Jalisco en el 2015.	Superficie de áreas naturales atendidas	Gestión /	50	73,000.00	73,000.00
		Eficacia /	80	% Avance de la Meta	Semáforo
		Anual /	130	100.00	ÓPTIMO
		Regional /			
		Ascendente /	Unidad de medida	Hectárea	

<sup>1</sup> Avances físicos y financieros preliminares a la Cuenta Pública para el ejercicio fiscal 2015.

## Temática Sectorial Cambio climático y energías renovables

Unidad Responsable Secretaría de Medio Ambiente y Desarrollo Territorial

Nombre del Programa **Gobernanza para la sustentabilidad.**

Presupuestario:

Avance Financiero:<sup>1</sup> Ejercicio

Nivel **Fin** Resumen Narrativo Contribuir a la creación de instrumentos estratégicos transversales, mediante la aplicación de políticas públicas para la coordinación entre sectores, actores y órdenes de gobierno para lograr la sustentabilidad de Jalisco.

Denominación del Indicador	Fórmula	Tipo/Dimensión/Frecuencia/Cobertura/Sentido	Parámetros	Valor Programado	Avance de la Meta <sup>1</sup>
Número de indicadores de calidad ambiental.	Número de informes emitidos	Estratégico /	<input type="text" value="50"/>	12.00	12.00
		Eficacia /	<input type="text" value="75"/>	% Avance de la Meta	Semáforo
		Mensual /	<input type="text" value="130"/>	100.00	<b>ÓPTIMO</b>
		Estatad /			
		Ascendente /	Unidad de medida	Informe de calidad	

Nivel **Propósito** Resumen Narrativo Facilitar la creación de mecanismos que permitan una sinergia de coordinación entre los diferentes sectores, actores y órdenes de gobierno que adoptaron la sustentabilidad como elemento fundamental para la toma de decisiones.

Denominación del Indicador	Fórmula	Tipo/Dimensión/Frecuencia/Cobertura/Sentido	Parámetros	Valor Programado	Avance de la Meta <sup>1</sup>
Número de convenios implementados en diferentes sectores.	Número de mecanismos implementados	Estratégico /	<input type="text" value="50"/>	4.00	4.00
		Eficacia /	<input type="text" value="75"/>	% Avance de la Meta	Semáforo
		Semestral /	<input type="text" value="130"/>	100.00	<b>ÓPTIMO</b>
		Estatad /			
		Ascendente /	Unidad de medida	Convenio	

Nivel **Componente** Resumen Narrativo Estrategias en las que se impulse la gobernanza ambiental en el estado desarrolladas.




Denominación del Indicador	Fórmula	Tipo/Dimensión/Frecuencia/Cobertura/Sentido	Parámetros	Valor Programado	Avance de la Meta <sup>1</sup>
Número de convenios implementados para impulsar la gobernanza ambiental en el estado	Número convenios firmados	Gestión /	<input type="text" value="50"/>	2.00	2.00
		Eficacia /	<input type="text" value="75"/>	% Avance de la Meta	Semáforo
		Semestral /	<input type="text" value="130"/>	100.00	<b>ÓPTIMO</b>
		Estatad /			
		Ascendente /	Unidad de medida	Convenio	

Nivel **Componente** Resumen Narrativo Programas de educación, capacitación y cultura ambiental, mediante la implementación de criterios para la sustentabilidad en el estado de Jalisco fortalecidos.

Denominación del Indicador	Fórmula	Tipo/Dimensión/Frecuencia/Cobertura/Sentido	Parámetros	Valor Programado	Avance de la Meta <sup>1</sup>
Número de estrategias de educación, capacitación y cultura ambiental implementadas	(Número de proyectos ejecutados/número de proyectos elaborados)*100	Gestión /	<input type="text" value="50"/>	100.00	100.00
		Eficacia /	<input type="text" value="75"/>	% Avance de la Meta	Semáforo
		Semestral /	<input type="text" value="130"/>	100.00	<b>ÓPTIMO</b>
		Estatad /			
		Ascendente /	Unidad de medida	Porcentaje	

<sup>1</sup> Avances físicos y financieros preliminares a la Cuenta Pública para el ejercicio fiscal 2015.

Nivel **Componente** Resumen Narrativo Implementación de acciones alineadas al Plan Estatal de Acción ante el Cambio Climático (PEACC) en el estado de Jalisco

Denominación del Indicador	Fórmula	Tipo/Dimensión/Frecuencia/Cobertura/Sentido	Parámetros	Valor Programado	Avance de la Meta <sup>1</sup>
Número de estrategias implementadas para la mitigación de Gases de Efecto Invernadero (GEI) y adaptación al cambio climático	(Estrategias de mitigación y adaptación implementadas /las planeadas.)*100	Gestión /	 50	100.00	100.00
		Eficacia /	 75	% Avance de la Meta	Semáforo
		Semestral /	 130	100.00	<b>ÓPTIMO</b>
		Estatal /			
		Ascendente /	Unidad de medida	Porcentaje	

<sup>1</sup> Avances físicos y financieros preliminares a la Cuenta Pública para el ejercicio fiscal 2015.

## Temática Sectorial Agua y reservas hidrológicas

Unidad Responsable Comisión Estatal del Agua de Jalisco (CEA)

Nombre del Programa **Gestión integral de los recursos hídricos**

Presupuestario:

Avance Financiero:<sup>1</sup>

Ejercido \$686,982,857.76

Nivel **Componente** Resumen Narrativo Millones de metros cúbicos de agua tratada

Denominación del Indicador	Fórmula	Tipo/Dimensión/Frecuencia/Cobertura/Sentido	Parámetros	Valor Programado	Avance de la Meta 1
Número de Millones de metros cúbicos incrementados de aguas tratadas residuales en la Zona Conurbada de Guadalajara	Sumatoria de Millones de Metros Cúbicos de Agua Tratada	Estratégico /	50	260.20	235.88
		Eficacia /	80	% Avance de la Meta	Semáforo
		Anual /	130	90.65	ÓPTIMO
		Estatal /			
		Ascendente /	Unidad de medida	Millones de Metros Cúbicos	

Nivel **Fin** Resumen Narrativo Contribuir a la Sustentabilidad del Recurso Hídrico mediante la gestión integral de los recursos hídricos de Jalisco en coordinación con la población y los tres niveles de gobierno

Denominación del Indicador	Fórmula	Tipo/Dimensión/Frecuencia/Cobertura/Sentido	Parámetros	Valor Programado	Avance de la Meta 1
Porcentaje de cumplimiento de componentes 1,2,3,4,5 y 6	(Sumatoria de Estudios, Fichas, Estaciones, Convenios y Reuniones Realizados en 2015/Estudios, Fichas, Estaciones, Convenios Y Reuniones Programados 2015)*100	Estratégico /	60	100.00	105.45
		Eficacia /	80	% Avance de la Meta	Semáforo
		Anual /	130	105.45	ÓPTIMO
		Estatal /			
		Ascendente /	Unidad de medida	Porcentaje	

Nivel **Propósito** Resumen Narrativo Los recursos hídricos de Jalisco se gestionan Integralmente en coordinación con la población y los tres niveles de gobierno

Denominación del Indicador	Fórmula	Tipo/Dimensión/Frecuencia/Cobertura/Sentido	Parámetros	Valor Programado	Avance de la Meta 1
Porcentaje de Gestión Integral del Recurso Hídrico	(Sumatoria de Programas, Planes Regional, Convenios, Acuerdos, Documentos Elaborados y Actualizados/Programas, Planes Regional, Convenios, Acuerdos, Documentos Programados)*100	Estratégico /	50	100.00	105.45
		Eficacia /	80	% Avance de la Meta	Semáforo
		Anual /	130	105.45	ÓPTIMO
		Estatal /			
		Ascendente /	Unidad de medida	Porcentaje de gestión	

Nivel **Componente** Resumen Narrativo Planeación, Programación, Presupuestación y Administración realizada

Denominación del Indicador	Fórmula	Tipo/Dimensión/Frecuencia/Cobertura/Sentido	Parámetros	Valor Programado	Avance de la Meta 1
Número de programas, planes regionales, convenios, acuerdos, documentos elaborados y actualizados	Sumatoria de Programas, Planes Regional, Convenios, Acuerdos, Documentos Elaborados y Actualizados	Gestión /	50	89.00	85.00
		Eficacia /	80	% Avance de la Meta	Semáforo
		Anual /	130	95.51	ÓPTIMO
		Estatal /			
		Ascendente /	Unidad de medida	Acción	

<sup>1</sup> Avances físicos y financieros preliminares a la Cuenta Pública para el ejercicio fiscal 2015.

Nivel **Componente** Resumen Narrativo Programa de Administración de Cuencas ejecutado

Denominación del Indicador	Fórmula	Tipo/Dimensión/Frecuencia/Cobertura/Sentido	Parámetros	Valor Programado	Avance de la Meta <sup>1</sup>
Número de estudios, fichas, estaciones, convenios, reunión realizados	Sumatoria de Estudios, Fichas, Estaciones, Reuniones realizados y Convenios formalizados con la CONAGUA	Gestión /	50	196.00	191.00
		Eficacia /	80	% Avance de la Meta	Semáforo
		Anual /	130	97.45	<b>ÓPTIMO</b>
		Estatad /			
		Ascendente /	Unidad de medida	Acción	

Nivel **Componente** Resumen Narrativo Promoción y difusión institucional realizada

Denominación del Indicador	Fórmula	Tipo/Dimensión/Frecuencia/Cobertura/Sentido	Parámetros	Valor Programado	Avance de la Meta <sup>1</sup>
Número de eventos de promoción y difusión	Sumatoria de Eventos de Promoción y Difusión Realizados	Gestión /	60	193.00	213.00
		Eficacia /	80	% Avance de la Meta	Semáforo
		Anual /	130	110.36	<b>ÓPTIMO</b>
		Estatad /			
		Ascendente /	Unidad de medida	Eventos	

Nivel **Componente** Resumen Narrativo Cumplimiento de Normatividad y Obligaciones realizada

Denominación del Indicador	Fórmula	Tipo/Dimensión/Frecuencia/Cobertura/Sentido	Parámetros	Valor Programado	Avance de la Meta <sup>1</sup>
Número de auditorías y verificaciones realizadas para verificar el cumplimiento de la aplicación de a normatividad	Sumatoria de auditorías y verificaciones realizadas en cumplimiento a la normatividad	Gestión /	60	414.00	416.00
		Eficacia /	80	% Avance de la Meta	Semáforo
		Anual /	130	100.48	<b>ÓPTIMO</b>
		Estatad /			
		Ascendente /	Unidad de medida	Auditorías y Verificación	

Nivel **Componente** Resumen Narrativo Obras hidráulicas concluidas

Denominación del Indicador	Fórmula	Tipo/Dimensión/Frecuencia/Cobertura/Sentido	Parámetros	Valor Programado	Avance de la Meta <sup>1</sup>
Número de obras hidráulicas concluidas	Sumatoria de obras hidráulicas concluidas	Gestión /	59.99	74.00	64.00
		Eficacia /	74.99	% Avance de la Meta	Semáforo
		Anual /	130	86.49	<b>ÓPTIMO</b>
		Estatad /			
		Ascendente /	Unidad de medida	Obras	

<sup>1</sup> Avances físicos y financieros preliminares a la Cuenta Pública para el ejercicio fiscal 2015.

## Temática Sectorial Planeación urbana y territorial

Unidad Responsable Secretaría de Medio Ambiente y Desarrollo Territorial

Nombre del Programa **Planeación y Ordenamiento Territorial**

Presupuestario:

Avance Financiero:<sup>1</sup>

Ejercido \$46,182,120.09

Nivel **Fin** Resumen Narrativo Contribuir a la planeación y ordenamiento del territorio del estado de Jalisco a través de criterios de sustentabilidad para un mejor aprovechamiento de los recursos naturales.

Denominación del Indicador	Fórmula	Tipo/Dimensión/Frecuencia/Cobertura/Sentido	Parámetros	Valor Programado	Avance de la Meta <sup>1</sup>
Número de documentos de Planeación Territorial.	Número de Informes de Planeación para el Territorio	Estratégico /	50	3.00	3.00
		Eficacia /	75	% Avance de la Meta	Semáforo
		Trimestral /	130	100.00	ÓPTIMO
		Estatal /			
		Ascendente /	Unidad de medida	Documento	

Nivel **Propósito** Resumen Narrativo Se logra el equilibrio ambiental y el uso eficiente del territorio con apoyo de los sistemas de información geográfica

Denominación del Indicador	Fórmula	Tipo/Dimensión/Frecuencia/Cobertura/Sentido	Parámetros	Valor Programado	Avance de la Meta <sup>1</sup>
Análisis de documentos recibidos	Número de documentos analizados	Estratégico /	50	3.00	3.00
		Eficacia /	75	% Avance de la Meta	Semáforo
		Trimestral /	130	100.00	ÓPTIMO
		Estatal /			
		Ascendente /	Unidad de medida	Procesos	

Nivel **Componente** Resumen Narrativo Programa de Ordenamiento Ecológico y Territorial del estado de Jalisco desarrollado.

Denominación del Indicador	Fórmula	Tipo/Dimensión/Frecuencia/Cobertura/Sentido	Parámetros	Valor Programado	Avance de la Meta <sup>1</sup>
Número de documentos de apoyo elaborados para el ordenamiento.	Número de documentos	Gestión /	50	3.00	3.00
		Eficacia /	75	% Avance de la Meta	Semáforo
		Anual /	130	100.00	ÓPTIMO
		Estatal /			
		Ascendente /	Unidad de medida	Documento	

Se aumento una meta por el proyecto UNOPS

Nivel **Componente** Resumen Narrativo El sistema de información Geográfica en el desarrollo ecológico y territorial del estado de Jalisco aplicado.

Denominación del Indicador	Fórmula	Tipo/Dimensión/Frecuencia/Cobertura/Sentido	Parámetros	Valor Programado	Avance de la Meta <sup>1</sup>
Número de procesos para los sistemas de información geográfica.	Procesos de información implementados	Gestión /	50	3.00	3.00
		Eficacia /	75	% Avance de la Meta	Semáforo
		Trimestral /	130	100.00	ÓPTIMO
		Estatal /			
		Ascendente /	Unidad de medida	Proceso terminado	

<sup>1</sup> Avances físicos y financieros preliminares a la Cuenta Pública para el ejercicio fiscal 2015.



Nivel **Componente** Resumen Narrativo Manejo integral de la cuenca Guadalajara-Río Santiago que fomente el desarrollo territorial sustentable en la cuenca del ahogado y su zona de influencia

Denominación del Indicador	Fórmula	Tipo/Dimensión/Frecuencia/Cobertura/Sentido	Parámetros	Valor Programado	Avance de la Meta 1
Número de instrumentos para el manejo sustentable.	Número de Instrumentos impulsados	Gestión /	50	1.00	1.00
		Eficacia /	75	% Avance de la Meta	Semáforo
		Trimestral /	130	100.00	ÓPTIMO
		Estatal /			
		Ascendente /	Unidad de medida	Documento	

Nombre del Programa Presupuestario: **Planeación y Gestión Urbana**

Avance Financiero: <sup>1</sup> Ejercido \$10,093,859.51

Nivel **Fin** Resumen Narrativo Contribuir al logro de un modelo de planeación urbana sustentable e integral a través de la integración del sistema de planeación del estado para avanzar hacia un modelo de Planeación Urbana sustentable e integral en el estado de Jalisco.

Denominación del Indicador	Fórmula	Tipo/Dimensión/Frecuencia/Cobertura/Sentido	Parámetros	Valor Programado	Avance de la Meta 1
Número de proyectos urbanos realizados.	No. de proyectos urbanos realizados	Estratégico /	50	145.00	163.00
		Eficacia /	75	% Avance de la Meta	Semáforo
		Mensual /	130	112.41	ÓPTIMO
		Estatal /			
		Ascendente /	Unidad de medida	Proyectos	

Nivel **Propósito** Resumen Narrativo Los entes públicos del estado de Jalisco están capacitados y cuentan con los instrumentos y políticas públicas urbanas encaminadas al desarrollo urbano sustentable.

Denominación del Indicador	Fórmula	Tipo/Dimensión/Frecuencia/Cobertura/Sentido	Parámetros	Valor Programado	Avance de la Meta 1
Número de proyectos urbanos realizados.	No. de proyectos urbanos realizados	Estratégico /	50	145.00	163.00
		Eficacia /	75	% Avance de la Meta	Semáforo
		Mensual /	130	112.41	ÓPTIMO
		Estatal /			
		Ascendente /	Unidad de medida	Proyectos	

Nivel **Componente** Resumen Narrativo Sistema de planeación urbana municipal, estatal y regional complementado.

Denominación del Indicador	Fórmula	Tipo/Dimensión/Frecuencia/Cobertura/Sentido	Parámetros	Valor Programado	Avance de la Meta 1
Número de estudios, planes y programas urbanos concluidos	Número de estudios, planes y programas urbanos concluidos	Gestión /	50	162.00	163.00
		Eficacia /	75	% Avance de la Meta	Semáforo
		Semestral /	130	100.62	ÓPTIMO
		Estatal /			
		Ascendente /	Unidad de medida	Documento	

<sup>1</sup> Avances físicos y financieros preliminares a la Cuenta Pública para el ejercicio fiscal 2015.

## Temática Sectorial Movilidad sustentable

Unidad Responsable Secretaría de Movilidad

Nombre del Programa **Trámites y servicios Administrativos en el Interior del Estado**

Presupuestario:

Avance Financiero:<sup>1</sup> Ejercido

Nivel **Fin** Resumen Narrativo Contribuir a la seguridad vial en la movilidad de personas, a través de servicios y capacitación en materia de movilidad en el interior del estado.

Denominación del Indicador	Fórmula	Tipo/Dimensión/Frecuencia/Cobertura/Sentido	Parámetros	Valor Programado	Avance de la Meta <sup>1</sup>
Porcentaje de disminución de accidentes viales.	Accidentes ocurridos en 2015/Accidentes ocurridos en 2014*100	Estratégico /	<input type="text" value="120"/>	10.00	10.00
		Eficacia /	<input type="text" value="105"/>	% Avance de la Meta	Semáforo
		Anual /	<input type="text" value="0"/>	100.00	ÓPTIMO
		Estatal /			
		Descendente /	Unidad de medida	Porcentaje	

Nivel **Propósito** Resumen Narrativo La ciudadanía cuenta con servicios y capacitación en materia de movilidad en el interior del estado.

Denominación del Indicador	Fórmula	Tipo/Dimensión/Frecuencia/Cobertura/Sentido	Parámetros	Valor Programado	Avance de la Meta <sup>1</sup>
Porcentaje de servicios de movilidad realizados.	Módulos de atención implementados. /Módulos de atención programados. *100	Estratégico /	<input type="text" value="80"/>	95.00	95.00
		Eficacia /	<input type="text" value="90"/>	% Avance de la Meta	Semáforo
		Anual /	<input type="text" value="130"/>	100.00	ÓPTIMO
		Estatal /			
		Ascendente /	Unidad de medida	Porcentaje	

Nivel **Componente** Resumen Narrativo Servicios y capacitación vial otorgados en el interior del estado.

Denominación del Indicador	Fórmula	Tipo/Dimensión/Frecuencia/Cobertura/Sentido	Parámetros	Valor Programado	Avance de la Meta <sup>1</sup>
Porcentaje de servicios de movilidad otorgados.	Volantas de licencia de conducir realizadas. /Volantas de licencia para conducir programadas. *100	Gestión /	<input type="text" value="80"/>	90.00	90.00
		Eficacia /	<input type="text" value="90"/>	% Avance de la Meta	Semáforo
		Anual /	<input type="text" value="130"/>	100.00	ÓPTIMO
		Estatal /			
		Ascendente /	Unidad de medida	Porcentaje	

Nombre del Programa **Programa para Señalización Vertical y Horizontal**

Presupuestario:

Avance Financiero:<sup>1</sup> Ejercido

Nivel **Fin** Resumen Narrativo Contribuir en la movilidad de las personas mediante la fluidez y seguridad en las vialidades del estado.

Denominación del Indicador	Fórmula	Tipo/Dimensión/Frecuencia/Cobertura/Sentido	Parámetros	Valor Programado	Avance de la Meta <sup>1</sup>
Porcentaje de disminución de accidentes viales.	Accidentes ocurridos en 2015/Accidentes ocurridos en 2014*100	Estratégico /	<input type="text" value="120"/>	10.00	10.00
		Eficacia /	<input type="text" value="105"/>	% Avance de la Meta	Semáforo
		Anual /	<input type="text" value="0"/>	100.00	ÓPTIMO
		Estatal /			
		Descendente /	Unidad de medida	Porcentaje	

<sup>1</sup> Avances físicos y financieros preliminares a la Cuenta Pública para el ejercicio fiscal 2015.

Nivel	<b>Propósito</b>	Resumen Narrativo	La ciudadanía transita con fluidez y seguridad en las vialidades del estado.			
Denominación del Indicador	Fórmula	Tipo/Dimensión/Frecuencia/Cobertura/Sentido	Parámetros	Valor Programado	Avance de la Meta <sup>1</sup>	
Velocidad promedio	Velocidad promedio	Estratégico /	■ 80	25.00	25.00	
		Eficacia /	■ 90	% Avance de la Meta	Semáforo	
		Anual /	■ 130			
		Estatad /		100.00	<b>ÓPTIMO</b>	
		Ascendente /	Unidad de medida	Km por hora		

Nivel	<b>Componente</b>	Resumen Narrativo	Dispositivos de control de tránsito instalados.			
Denominación del Indicador	Fórmula	Tipo/Dimensión/Frecuencia/Cobertura/Sentido	Parámetros	Valor Programado	Avance de la Meta <sup>1</sup>	
Porcentaje de dispositivos de control de tráfico implementados.	Instalación de señalamiento realizadas. /Instalación de señalamiento programada. *100	Gestión /	■ 80	80.00	80.00	
		Eficacia /	■ 90	% Avance de la Meta	Semáforo	
		Anual /	■ 130			
		Estatad /		100.00	<b>ÓPTIMO</b>	
		Ascendente /	Unidad de medida	Porcentaje		

**Nombre del Programa** Operación de Transporte Público y gasto corriente

Presupuestario:

Avance Financiero:<sup>1</sup> Ejercido \$20,694,512.81

Nivel	<b>Fin</b>	Resumen Narrativo	Contribuir a la modernización del transporte, a través servicios de transporte público mejorado.			
Denominación del Indicador	Fórmula	Tipo/Dimensión/Frecuencia/Cobertura/Sentido	Parámetros	Valor Programado	Avance de la Meta <sup>1</sup>	
Número de personas que utilizan el servicio de transporte público.	Número de personas que utilizan el servicio de transporte público.	Estratégico /	■ 80	1,700,000.00	1,608,467.00	
		Eficacia /	■ 90	% Avance de la Meta	Semáforo	
		Anual /	■ 130			
		Estatad /		94.62	<b>ÓPTIMO</b>	
		Ascendente /	Unidad de medida	Usuarios de transporte público		

Nivel	<b>Propósito</b>	Resumen Narrativo	Los usuarios cuentan con un servicio rutas de transporte público mejorado.			
Denominación del Indicador	Fórmula	Tipo/Dimensión/Frecuencia/Cobertura/Sentido	Parámetros	Valor Programado	Avance de la Meta <sup>1</sup>	
Porcentaje de trámites de transporte público realizados	Actualización de concesión realizada/Actualización de concesión programadas*100	Estratégico /	■ 80	80.00	80.00	
		Eficacia /	■ 90	% Avance de la Meta	Semáforo	
		Anual /	■ 130			
		Estatad /		100.00	<b>ÓPTIMO</b>	
		Ascendente /	Unidad de medida	Porcentaje		

Nivel	<b>Componente</b>	Resumen Narrativo	Concesiones y Permisos autorizados.			
Denominación del Indicador	Fórmula	Tipo/Dimensión/Frecuencia/Cobertura/Sentido	Parámetros	Valor Programado	Avance de la Meta <sup>1</sup>	
Porcentaje de trámites realizados.	Trámites realizados/trámites programadas*100	Gestión /	■ 80	160.00	211.00	
		Eficacia /	■ 90	% Avance de la Meta	Semáforo	
		Anual /	■ 130			
		Estatad /		131.88	<b>EN RIESGO</b>	
		Ascendente /	Unidad de medida	Porcentaje		

**Nombre del Programa** Operación de Seguridad Vial y Gasto Corriente

Presupuestario:

Avance Financiero:<sup>1</sup> Ejercido \$85,554,808.71

<sup>1</sup> Avances físicos y financieros preliminares a la Cuenta Pública para el ejercicio fiscal 2015.

Nivel **Fin** Resumen Narrativo Contribuir a la seguridad vial en la movilidad de personas, a través de servicios y capacitación en materia de movilidad. .

Denominación del Indicador	Fórmula	Tipo/Dimensión/Frecuencia/Cobertura/Sentido	Parámetros	Valor Programado	Avance de la Meta <sup>1</sup>
Porcentaje de disminución de accidentes viales.	Accidentes ocurridos en 2015/Accidentes ocurridos en 2014*100	Estratégico /	120	10.00	10.00
		Eficacia /	105	% Avance de la Meta	Semáforo
		Anual /	0	100.00	ÓPTIMO
		Estatal /			
		Descendente /	Unidad de medida	Porcentaje	

Nivel **Propósito** Resumen Narrativo La ciudadanía cuenta con servicios y capacitación en materia de movilidad.

Denominación del Indicador	Fórmula	Tipo/Dimensión/Frecuencia/Cobertura/Sentido	Parámetros	Valor Programado	Avance de la Meta <sup>1</sup>
Porcentaje de servicios de movilidad realizados.	Servicios de movilidad realizados./Servicios de movilidad programados. *100	Estratégico /	80	95.00	95.00
		Eficacia /	95	% Avance de la Meta	Semáforo
		Anual /	130	100.00	ÓPTIMO
		Estatal /			
		Ascendente /	Unidad de medida	Porcentaje	

Nivel **Componente** Resumen Narrativo Servicios y capacitación vial otorgados

Denominación del Indicador	Fórmula	Tipo/Dimensión/Frecuencia/Cobertura/Sentido	Parámetros	Valor Programado	Avance de la Meta <sup>1</sup>
Porcentaje de servicios de movilidad otorgados.	Servicios de movilidad realizados./Servicios de movilidad programados. *100	Gestión /	80	90.00	90.00
		Eficacia /	90	% Avance de la Meta	Semáforo
		Anual /	130	100.00	ÓPTIMO
		Estatal /			
		Ascendente /	Unidad de medida	Porcentaje	

**Nombre del Programa Operación de Policía Vial y Gasto Corriente**

Presupuestario:

Avance Financiero: Ejercido \$798,638.73

Nivel **Fin** Resumen Narrativo Contribuir a la seguridad de las personas que transita en las vialidades, a través de vigilancia vial y sanciones por incumplimiento a la normatividad vigente en materia de movilidad.

Denominación del Indicador	Fórmula	Tipo/Dimensión/Frecuencia/Cobertura/Sentido	Parámetros	Valor Programado	Avance de la Meta <sup>1</sup>
Porcentaje de disminución de accidentes viales.	Accidentes ocurridos en 2015/Accidentes ocurridos en 2014*100	Estratégico /	120	10.00	10.00
		Eficacia /	105	% Avance de la Meta	Semáforo
		Anual /	0	100.00	ÓPTIMO
		Estatal /			
		Descendente /	Unidad de medida	Porcentaje	

Nivel **Propósito** Resumen Narrativo Los ciudadanos cuentan con vigilancia vial y se sanciona a los infractores por incumplimiento a la normatividad vigente en materia de movilidad.

Denominación del Indicador	Fórmula	Tipo/Dimensión/Frecuencia/Cobertura/Sentido	Parámetros	Valor Programado	Avance de la Meta <sup>1</sup>
Porcentaje de sanciones viales aplicadas.	Sanciones viales aplicadas/Sanciones viales programadas. *100	Estratégico /	80	60.00	90.00
		Eficacia /	90	% Avance de la Meta	Semáforo
		Anual /	130	150.00	EN RIESGO
		Estatal /			
		Ascendente /	Unidad de medida	Porcentaje	

<sup>1</sup> Avances físicos y financieros preliminares a la Cuenta Pública para el ejercicio fiscal 2015.

Nivel	<b>Componente</b>	Resumen Narrativo	Servicios de vigilancia vial realizados.			
Denominación del Indicador	Fórmula	Tipo/Dimensión/Frecuencia/Cobertura/Sentido	Parámetros	Valor Programado	Avance de la Meta <sup>1</sup>	
Porcentaje de asignación de servicios realizados.	Asignación de servicios realizados. /Asignación de servicios programados. *100	Gestión /	<input type="text" value="80"/>	90.00	90.00	
		Eficacia /	<input type="text" value="90"/>			% Avance de la Meta
		Anual /	<input type="text" value="130"/>	100.00	<b>ÓPTIMO</b>	
		Estatad /				
		Ascendente /	Unidad de medida	Porcentaje		

**Nombre del Programa Presupuestario: Operación de la Dirección Jurídica y Gasto Corriente**

Avance Financiero: <sup>1</sup> Ejercido \$44,623,170.15

Nivel	<b>Fin</b>	Resumen Narrativo	Contribuir a la certeza jurídica de los actores y actos de movilidad a través de la aplicación de la normatividad vigente.			
Denominación del Indicador	Fórmula	Tipo/Dimensión/Frecuencia/Cobertura/Sentido	Parámetros	Valor Programado	Avance de la Meta <sup>1</sup>	
Porcentaje de procedimientos jurídicos aplicados a la normatividad vigente.	Procedimientos jurídicos resueltos/Procedimientos jurídicos instaurados*100	Estratégico /	<input type="text" value="80"/>	100.00	94.00	
		Eficacia /	<input type="text" value="90"/>			% Avance de la Meta
		Anual /	<input type="text" value="130"/>	94.00	<b>ÓPTIMO</b>	
		Estatad /				
		Ascendente /	Unidad de medida	Porcentaje		

Nivel	<b>Propósito</b>	Resumen Narrativo	Todos los actos que involucren a la Secretaría de Movilidad se resuelven conforme a la normatividad vigente.			
Denominación del Indicador	Fórmula	Tipo/Dimensión/Frecuencia/Cobertura/Sentido	Parámetros	Valor Programado	Avance de la Meta <sup>1</sup>	
Porcentaje de procedimientos resueltos.	Procedimientos jurídicos resueltos/Procedimientos jurídicos instaurados*100	Estratégico /	<input type="text" value="80"/>	80.00	80.00	
		Eficacia /	<input type="text" value="90"/>			% Avance de la Meta
		Anual /	<input type="text" value="130"/>	100.00	<b>ÓPTIMO</b>	
		Estatad /				
		Ascendente /	Unidad de medida	Porcentaje		

Nivel	<b>Componente</b>	Resumen Narrativo	Procedimientos jurídicos en materia de movilidad resueltos			
Denominación del Indicador	Fórmula	Tipo/Dimensión/Frecuencia/Cobertura/Sentido	Parámetros	Valor Programado	Avance de la Meta <sup>1</sup>	
Porcentaje de servicios atendidos.	Servicios resueltos/Servicios programados*100	Gestión /	<input type="text" value="80"/>	80.00	80.00	
		Eficacia /	<input type="text" value="90"/>			% Avance de la Meta
		Anual /	<input type="text" value="130"/>	100.00	<b>ÓPTIMO</b>	
		Estatad /				
		Ascendente /	Unidad de medida	Porcentaje		

**Nombre del Programa Presupuestario: Operación de la Dirección Administrativa y Despacho del C. Secretario**

Avance Financiero: <sup>1</sup> Ejercido \$217,628,702.06

Nivel	<b>Fin</b>	Resumen Narrativo	Contribuir a la rendición de cuentas del Gobierno del estado, a través de la asignación del gasto corriente con transparencia.			
Denominación del Indicador	Fórmula	Tipo/Dimensión/Frecuencia/Cobertura/Sentido	Parámetros	Valor Programado	Avance de la Meta <sup>1</sup>	
Porcentaje de presupuesto ejercido	Registros contables realizados/Registros contables programados. *100	Estratégico /	<input type="text" value="80"/>	100.00	100.00	
		Eficacia /	<input type="text" value="90"/>			% Avance de la Meta
		Anual /	<input type="text" value="130"/>	100.00	<b>ÓPTIMO</b>	
		Estatad /				
		Ascendente /	Unidad de medida	Porcentaje		

<sup>1</sup> Avances físicos y financieros preliminares a la Cuenta Pública para el ejercicio fiscal 2015.

Nivel **Propósito** Resumen Narrativo El gasto corriente de la Secretaría de Movilidad se asigna y ejerce con transparencia.

Denominación del Indicador	Fórmula	Tipo/Dimensión/Frecuencia/Cobertura/Sentido	Parámetros	Valor Programado	Avance de la Meta <sup>1</sup>
Porcentaje de presupuesto validado	Presupuesto Ejercido/Presupuesto autorizado*100	Estratégico / Eficacia / Anual / Estatad / Ascendente /	80 90 130 Unidad de medida	100.00 % Avance de la Meta 100.00	100.00 Semáforo ÓPTIMO
Porcentaje					

Nivel **Componente** Resumen Narrativo Servicios y requisiciones atendidas para la óptima operación de las Dirección y áreas de la Secretaría.

Denominación del Indicador	Fórmula	Tipo/Dimensión/Frecuencia/Cobertura/Sentido	Parámetros	Valor Programado	Avance de la Meta <sup>1</sup>
Porcentaje de servicios y requisiciones atendidas.	Servicios y requisiciones atendidas./Servicios y requisiciones solicitadas*100	Gestión / Eficacia / Anual / Estatad / Ascendente /	80 90 130 Unidad de medida	90.00 % Avance de la Meta 100.00	90.00 Semáforo ÓPTIMO
Porcentaje					

Nombre del Programa Presupuestario: **Operación de Informática y Registro Estatal y Gasto Corriente**

Avance Financiero: <sup>1</sup> Ejercido \$11,268,187.02

Nivel **Fin** Resumen Narrativo Contribuir al funcionamiento óptimo de la dependencia, a través de la capacitación al personal y un desarrollo informático adecuado.

Denominación del Indicador	Fórmula	Tipo/Dimensión/Frecuencia/Cobertura/Sentido	Parámetros	Valor Programado	Avance de la Meta <sup>1</sup>
Número de unidades administrativas operando.	Operación de las Unidades administrativas.	Estratégico / Eficacia / Anual / Estatad / Ascendente /	80 90 130 Unidad de medida	8.00 % Avance de la Meta 100.00	8.00 Semáforo ÓPTIMO
Unidades administrativas					

Nivel **Propósito** Resumen Narrativo La Secretaria de Movilidad cuenta con personal capacitado y desarrollo informático adecuado en sus Dirección.

Denominación del Indicador	Fórmula	Tipo/Dimensión/Frecuencia/Cobertura/Sentido	Parámetros	Valor Programado	Avance de la Meta <sup>1</sup>
Porcentaje de Dirección Generales atendidas.	Direcciones Generales atendidas./Direcciones Generales programadas*100	Estratégico / Eficacia / Anual / Estatad / Ascendente /	70 79.99 130 Unidad de medida	90.00 % Avance de la Meta 100.00	90.00 Semáforo ÓPTIMO
Porcentaje					

Nivel **Componente** Resumen Narrativo Capacitación y desarrollo informático aplicado.

Denominación del Indicador	Fórmula	Tipo/Dimensión/Frecuencia/Cobertura/Sentido	Parámetros	Valor Programado	Avance de la Meta <sup>1</sup>
Porcentaje de asesorías y servicios brindados.	Asesoría y servicios realizados./Asesoría y servicios programados.*100	Gestión / Eficacia / Anual / Estatad / Ascendente /	80 90 130 Unidad de medida	90.00 % Avance de la Meta 100.00	90.00 Semáforo ÓPTIMO
Porcentaje					

Nombre del Programa Presupuestario: **Operación de Infraestructura vial y Gasto Corriente**

Avance Financiero: <sup>1</sup> Ejercido \$56,797,149.29

<sup>1</sup> Avances físicos y financieros preliminares a la Cuenta Pública para el ejercicio fiscal 2015.

Nivel **Fin** Resumen Narrativo Contribuir en la movilidad de las personas mediante la fluidez y seguridad en las vialidades del estado.

Denominación del Indicador	Fórmula	Tipo/Dimensión/Frecuencia/Cobertura/Sentido	Parámetros	Valor Programado	Avance de la Meta <sup>1</sup>
Porcentaje de disminución de accidentes viales.	Accidentes ocurridos en 2015/Accidentes ocurridos en 2014*100	Estratégico /	120	10.00	10.00
		Eficacia /	115	% Avance de la Meta	Semáforo
		Anual /	0	100.00	ÓPTIMO
		Estatad /			
		Descendente /	Unidad de medida	Porcentaje	

Nivel **Propósito** Resumen Narrativo La ciudadanía transita con fluidez y seguridad en las vialidades del estado.

Denominación del Indicador	Fórmula	Tipo/Dimensión/Frecuencia/Cobertura/Sentido	Parámetros	Valor Programado	Avance de la Meta <sup>1</sup>
Velocidad promedio.	Velocidad promedio	Estratégico /	80	25.00	24.00
		Eficacia /	90	% Avance de la Meta	Semáforo
		Anual /	130	96.00	ÓPTIMO
		Estatad /			
		Ascendente /	Unidad de medida	Km por hora	

Nivel **Componente** Resumen Narrativo Infraestructura vial realizada

Denominación del Indicador	Fórmula	Tipo/Dimensión/Frecuencia/Cobertura/Sentido	Parámetros	Valor Programado	Avance de la Meta <sup>1</sup>
Porcentaje de servicios de infraestructura vial realizados.	Servicios de infraestructura vial realizados. /Servicios de infraestructura vial programados. *100	Gestión /	80	80.00	80.00
		Eficacia /	90	% Avance de la Meta	Semáforo
		Anual /	130	100.00	ÓPTIMO
		Estatad /			
		Ascendente /	Unidad de medida	Porcentaje	

Nombre del Programa **Nuevo Registro Estatal**  
Presupuestario:

Avance Financiero:<sup>1</sup> Ejercido \$6,665,089.78

Nivel **Fin** Resumen Narrativo Contribuir a la certeza jurídica del ciudadano a través de registros actualizados y oportunos de los actos y actores en materia de movilidad en el estado.

Denominación del Indicador	Fórmula	Tipo/Dimensión/Frecuencia/Cobertura/Sentido	Parámetros	Valor Programado	Avance de la Meta <sup>1</sup>
Sistema único de registro de actos y actores de la movilidad en Jalisco.	Sistema único de registro de actos y actores de la movilidad en Jalisco.	Estratégico /	80	1.00	1.00
		Eficacia /	90	% Avance de la Meta	Semáforo
		Anual /	130	100.00	ÓPTIMO
		Estatad /			
		Ascendente /	Unidad de medida	Registro integral	

Nivel **Propósito** Resumen Narrativo La ciudadanía cuenta con registros actualizados y oportunos de los actos y actores de movilidad.

Denominación del Indicador	Fórmula	Tipo/Dimensión/Frecuencia/Cobertura/Sentido	Parámetros	Valor Programado	Avance de la Meta <sup>1</sup>
Porcentaje de inscripción, registro, dictaminación y certificación de actos y actores de movilidad.	Inscripciones, registros, dictaminación y certificaciones emitidas /inscripciones, registros, dictaminación y certificación programadas * 100	Estratégico /	80	90.00	90.00
		Eficacia /	90	% Avance de la Meta	Semáforo
		Anual /	130	100.00	ÓPTIMO
		Estatad /			
		Ascendente /	Unidad de medida	Porcentaje	

<sup>1</sup> Avances físicos y financieros preliminares a la Cuenta Pública para el ejercicio fiscal 2015.

Nivel	<b>Componente</b>	Resumen Narrativo	Inscripciones, dictaminaciones, constancias y certificaciones entregadas.			
Denominación del Indicador	Fórmula	Tipo/Dimensión/Frecuencia/Cobertura/Sentido	Parámetros	Valor Programado	Avance de la Meta <sup>1</sup>	
Porcentaje de inscripciones, dictaminaciones, constancias y certificaciones emitidas.	Inscripciones, dictaminaciones, constancias y certificaciones emitidas / Inscripciones, dictaminaciones, constancias y certificaciones programadas. *100	Gestión /	80	90.00	90.00	
		Eficacia /	90	% Avance de la Meta	Semáforo	
		Anual /	130	100.00	ÓPTIMO	
		Estatal /				
		Ascendente /	Unidad de medida	Porcentaje		

Nombre del Programa Presupuestario: **Nuevo Modelo de Transporte Público y reordenamiento de Transporte Especializado**

Avance Financiero: <sup>1</sup> Ejercido \$1,532,039.00

Nivel	<b>Fin</b>	Resumen Narrativo	Contribuir a la modernización del transporte, a través de corredores de movilidad definidos y bien estructurados.			
Denominación del Indicador	Fórmula	Tipo/Dimensión/Frecuencia/Cobertura/Sentido	Parámetros	Valor Programado	Avance de la Meta <sup>1</sup>	
Número de personas que utilizan el servicio de transporte público.	Número de personas que utilizan el servicio de transporte público.	Estratégico /	80	1,700,000.00	1,608,467.00	
		Eficacia /	90	% Avance de la Meta	Semáforo	
		Anual /	130	94.62	ÓPTIMO	
		Estatal /				
		Ascendente /	Unidad de medida	Usuarios de transporte público		

Nivel	<b>Propósito</b>	Resumen Narrativo	Los usuarios cuentan con corredores de movilidad definidos y bien estructurados.			
Denominación del Indicador	Fórmula	Tipo/Dimensión/Frecuencia/Cobertura/Sentido	Parámetros	Valor Programado	Avance de la Meta <sup>1</sup>	
Porcentaje de implementación de corredores de movilidad.	Número de corredores implementados/Número de corredores programados*100	Estratégico /	80	64.00	100.00	
		Eficacia /	90	% Avance de la Meta	Semáforo	
		Anual /	130	156.25	EN RIESGO	
		Estatal /				
		Ascendente /	Unidad de medida	Porcentaje		

Nivel	<b>Componente</b>	Resumen Narrativo	Transporte público modernizado.			
Denominación del Indicador	Fórmula	Tipo/Dimensión/Frecuencia/Cobertura/Sentido	Parámetros	Valor Programado	Avance de la Meta <sup>1</sup>	
Porcentaje de concesiones de ruta certificadas.	Concesiones de Ruta certificadas realizadas. /Concesiones de ruta certificadas programadas*100	Gestión /	80	100.00	100.00	
		Eficacia /	90	% Avance de la Meta	Semáforo	
		Anual /	130	100.00	ÓPTIMO	
		Estatal /				
		Ascendente /	Unidad de medida	Porcentaje		

Nombre del Programa Presupuestario: **Folio Electrónico**

Avance Financiero: <sup>1</sup> Ejercido \$1,548,000.00

Nivel	<b>Fin</b>	Resumen Narrativo	Coadyuvar en la seguridad de las vialidades en Jalisco, mediante el cumplimiento de la normatividad en materia de movilidad en el estado.			
Denominación del Indicador	Fórmula	Tipo/Dimensión/Frecuencia/Cobertura/Sentido	Parámetros	Valor Programado	Avance de la Meta <sup>1</sup>	
Porcentaje de disminución de accidentes.	Accidentes ocurridos 2015/Accidentes ocurridos en 2014*100	Estratégico /	120.01	10.00	10.00	
		Eficacia /	110.01	% Avance de la Meta	Semáforo	
		Anual /	0	100.00	ÓPTIMO	
		Estatal /				
		Descendente /	Unidad de medida	Porcentaje		

<sup>1</sup> Avances físicos y financieros preliminares a la Cuenta Pública para el ejercicio fiscal 2015.



Nivel	<b>Propósito</b>	Resumen Narrativo	A los infractores se aplica la normatividad vigente en materia de movilidad en el estado.			
Denominación del Indicador	Fórmula	Tipo/Dimensión/Frecuencia/Cobertura/Sentido	Parámetros	Valor Programado	Avance de la Meta 1	
Porcentaje de sanciones viales aplicadas	Sanciones aplicadas / sanciones levantadas * 100	Estratégico /	80	80.00	80.00	
		Eficacia /	90	% Avance de la Meta	Semáforo	
		Semestral /	130	100.00	ÓPTIMO	
		Estatad /				
		Ascendente /	Unidad de medida	Porcentaje		

Nivel	<b>Componente</b>	Resumen Narrativo	Cédula de notificación de infracción aplicada			
Denominación del Indicador	Fórmula	Tipo/Dimensión/Frecuencia/Cobertura/Sentido	Parámetros	Valor Programado	Avance de la Meta 1	
Porcentaje de cédulas capturadas	Sanciones capturadas / Sanciones programadas * 100	Gestión /	90	80.00	80.00	
		Eficacia /	95	% Avance de la Meta	Semáforo	
		Mensual /	130	100.00	ÓPTIMO	
		Estatad /				
		Ascendente /	Unidad de medida	Porcentaje		

Nombre del Programa **Conduce sin alcohol**

Presupuestario:

Avance Financiero:<sup>1</sup> Ejercido \$1,575,469.33

Nivel	<b>Fin</b>	Resumen Narrativo	Contribuir a la seguridad vial en la movilidad de las personas, a través de la aplicación de la normatividad en la materia.			
Denominación del Indicador	Fórmula	Tipo/Dimensión/Frecuencia/Cobertura/Sentido	Parámetros	Valor Programado	Avance de la Meta 1	
Porcentaje de disminución de accidentes viales.	Accidentes ocurridos en 2015/Accidentes ocurridos en 2014*100	Estratégico /	120	10.00	10.00	
		Eficacia /	105	% Avance de la Meta	Semáforo	
		Anual /	0	100.00	ÓPTIMO	
		Estatad /				
		Descendente /	Unidad de medida	Porcentaje		

Nivel	<b>Propósito</b>	Resumen Narrativo	La entidad federativa cuenta con el programa de alcoholímetro que desincentiva a los ciudadanos para conducir vehículos bajo el influjo del alcohol u otras sustancias psicotrópicas.			
Denominación del Indicador	Fórmula	Tipo/Dimensión/Frecuencia/Cobertura/Sentido	Parámetros	Valor Programado	Avance de la Meta 1	
Porcentaje de disminución de muertes con presencia de alcohol en accidentes viales.	Muertes ocurridos por presencia de alcohol en accidentes viales en 2015/ Muertes ocurridos por presencia de alcohol en accidentes viales en 2014*100	Estratégico /	120	6.00	10.00	
		Eficacia /	115	% Avance de la Meta	Semáforo	
		Anual /	0	166.67	EN RIESGO	
		Estatad /				
		Descendente /	Unidad de medida	Porcentaje		

Nivel	<b>Componente</b>	Resumen Narrativo	Operativos implementados, para la revisión de conductores que no estén bajo la ingesta de alcohol.			
Denominación del Indicador	Fórmula	Tipo/Dimensión/Frecuencia/Cobertura/Sentido	Parámetros	Valor Programado	Avance de la Meta 1	
Porcentaje de operativos Salvando vidas realizados.	Operativos Salvando Vidas instaurados / Operativos de Salvando vidas programados. *100	Gestión /	80	90.00	90.00	
		Eficacia /	90	% Avance de la Meta	Semáforo	
		Anual /	130	100.00	ÓPTIMO	
		Estatad /				
		Ascendente /	Unidad de medida	Porcentaje		

Nombre del Programa **Atención Ciudadana**

Presupuestario:

Avance Financiero:<sup>1</sup> Ejercido \$67,890.71

<sup>1</sup> Avances físicos y financieros preliminares a la Cuenta Pública para el ejercicio fiscal 2015.

Nivel **Fin** Resumen Narrativo Contribuir a la mejora de la percepción ciudadana, a través de información y asesoría adecuada para realizar sus trámites y servicios.

Denominación del Indicador	Fórmula	Tipo/Dimensión/Frecuencia/Cobertura/Sentido	Parámetros	Valor Programado	Avance de la Meta <sup>1</sup>
Porcentaje de Percepción ciudadana por cumplimiento de peticiones.	Peticiones ciudadanas atendidas. /Peticiones ciudadanas programadas. *100	Estratégico /	80	80.00	80.00
		Eficacia /	90	% Avance de la Meta	Semáforo
		Anual /	130	100.00	ÓPTIMO
		Estatal /			
		Ascendente /	Unidad de medida	Porcentaje	

Nivel **Propósito** Resumen Narrativo El ciudadano cuenta con información y asesoría para realizar sus trámites y servicios.

Denominación del Indicador	Fórmula	Tipo/Dimensión/Frecuencia/Cobertura/Sentido	Parámetros	Valor Programado	Avance de la Meta <sup>1</sup>
Porcentaje de peticiones resueltas favorablemente.	Peticiones resueltas favorablemente /Peticiones ciudadanas atendidas. *100	Estratégico /	80	40.00	40.00
		Eficacia /	90	% Avance de la Meta	Semáforo
		Anual /	130	100.00	ÓPTIMO
		Estatal /			
		Ascendente /	Unidad de medida	Porcentaje	

Nivel **Componente** Resumen Narrativo Información y asesoría brindada al ciudadano.

Denominación del Indicador	Fórmula	Tipo/Dimensión/Frecuencia/Cobertura/Sentido	Parámetros	Valor Programado	Avance de la Meta <sup>1</sup>
Porcentaje de Reporte de medios de comunicación realizados.	Reporte de medios de comunicación realizadas/Reporte de medios comunicación programada*100	Gestión /	80	90.00	90.00
		Eficacia /	90	% Avance de la Meta	Semáforo
		Anual /	130	100.00	ÓPTIMO
		Estatal /			
		Ascendente /	Unidad de medida	Porcentaje	

**Unidad Responsable** Instituto de Movilidad

Nombre del Programa **Movilidad y Transportes Sustentables**  
Presupuestario:

Avance Financiero:<sup>1</sup> Ejercido \$39,607,258.98

Nivel **Fin** Resumen Narrativo Contribuir a una movilidad de personas y cosas sustentables, mediante el desarrollo eficiente, ordenamiento y regulación de los sistemas de Movilidad Motorizada y No Motorizada en el estado

Denominación del Indicador	Fórmula	Tipo/Dimensión/Frecuencia/Cobertura/Sentido	Parámetros	Valor Programado	Avance de la Meta <sup>1</sup>
Proyectos desarrollados	Proyectos desarrollados	Estratégico /	50	4.00	4.00
		Eficacia /	80	% Avance de la Meta	Semáforo
		Anual /	130	100.00	ÓPTIMO
		Estatal /			
		Ascendente /	Unidad de medida	Proyecto	

Nivel **Propósito** Resumen Narrativo El estado cuenta con la planeación, proyección, investigación y desarrollo de Sistemas eficientes de Movilidad y Transporte.

Denominación del Indicador	Fórmula	Tipo/Dimensión/Frecuencia/Cobertura/Sentido	Parámetros	Valor Programado	Avance de la Meta <sup>1</sup>
Proyectos de Movilidad y Transporte	Informes trimestrales sobre proyectos de movilidad y transporte	Estratégico /	50	4.00	4.00
		Eficacia /	80	% Avance de la Meta	Semáforo
		Trimestral /	130	100.00	ÓPTIMO
		Estatal /			
		Ascendente /	Unidad de medida	Informe de proyectos	

<sup>1</sup> Avances físicos y financieros preliminares a la Cuenta Pública para el ejercicio fiscal 2015.

Nivel **Componente** Resumen Narrativo **Planeación de la Movilidad y el Transporte realizada**

Denominación del Indicador	Fórmula	Tipo/Dimensión/Frecuencia/Cobertura/Sentido	Parámetros	Valor Programado	Avance de la Meta <sup>1</sup>
Proyectos de planeación de Movilidad y Transporte	Proyectos de planeación de Movilidad y Transporte	Gestión /	■ 50	4.00	2.00
		Eficacia /	■ 80	% Avance de la Meta	Semáforo
		Trimestral /	■ 130	50.00	<b>EN RIESGO</b>
		Estatad /			
		Ascendente /	Unidad de medida	Informe de proyectos	

Nivel **Componente** Resumen Narrativo **Investigación y proyectos de la movilidad y el transporte realizados**

Denominación del Indicador	Fórmula	Tipo/Dimensión/Frecuencia/Cobertura/Sentido	Parámetros	Valor Programado	Avance de la Meta <sup>1</sup>
Proyectos conceptuales y ejecutivos de Movilidad y Transporte	Proyectos conceptuales y ejecutivos de Movilidad y Transporte	Gestión /	■ 50	4.00	4.00
		Eficacia /	■ 80	% Avance de la Meta	Semáforo
		Trimestral /	■ 130	100.00	<b>ÓPTIMO</b>
		Estatad /			
		Ascendente /	Unidad de medida	Informe de proyectos	

Nivel **Componente** Resumen Narrativo **Planeación y proyectos de movilidad no motorizada realizados**

Denominación del Indicador	Fórmula	Tipo/Dimensión/Frecuencia/Cobertura/Sentido	Parámetros	Valor Programado	Avance de la Meta <sup>1</sup>
Proyectos de Movilidad No Motorizada	Proyectos de Movilidad No Motorizada	Gestión /	■ 50	3.00	3.00
		Eficacia /	■ 80	% Avance de la Meta	Semáforo
		Trimestral /	■ 130	100.00	<b>ÓPTIMO</b>
		Estatad /			
		Ascendente /	Unidad de medida	Informe de proyectos	

Nivel **Componente** Resumen Narrativo **Normatividad y dictaminación emitida**

Denominación del Indicador	Fórmula	Tipo/Dimensión/Frecuencia/Cobertura/Sentido	Parámetros	Valor Programado	Avance de la Meta <sup>1</sup>
Documentos normativos emitidos	Documentos normativos de Movilidad y Transporte	Gestión /	■ 50	5.00	5.00
		Eficacia /	■ 80	% Avance de la Meta	Semáforo
		Trimestral /	■ 130	100.00	<b>ÓPTIMO</b>
		Estatad /			
		Ascendente /	Unidad de medida	Documento	

Nivel **Componente** Resumen Narrativo **Administración de los recursos, rendición de cuentas y transparencia realizada**

Denominación del Indicador	Fórmula	Tipo/Dimensión/Frecuencia/Cobertura/Sentido	Parámetros	Valor Programado	Avance de la Meta <sup>1</sup>
Informes financieros publicados	Informes financieros publicados	Gestión /	■ 50	12.00	12.00
		Eficacia /	■ 80	% Avance de la Meta	Semáforo
		Mensual /	■ 130	100.00	<b>ÓPTIMO</b>
		Estatad /			
		Ascendente /	Unidad de medida	Informe	

<sup>1</sup> Avances físicos y financieros preliminares a la Cuenta Pública para el ejercicio fiscal 2015.

## Temática Sectorial Empleo y capital humano

Unidad Responsable Secretaría de Desarrollo Económico

Nombre del Programa **Proyectos de Inversión**

Presupuestario:

Avance Financiero:<sup>1</sup> Ejercido \$3,461,875.42

Nivel **Componente** Resumen Narrativo **Proyectos del sector energético (energía verde) apoyados e implementados**

Denominación del Indicador	Fórmula	Tipo/Dimensión/Frecuencia/Cobertura/Sentido	Parámetros	Valor Programado	Avance de la Meta <sup>1</sup>
Número de Empresas apoyadas en proyectos del sector energético (energía verde).	Apoyos otorgados a proyectos de empresas	Estratégico /	■ 59	10.00	11.00
		Eficacia /	■ 79	% Avance de la Meta	Semáforo
		Anual /	■ 130	110.00	<b>ÓPTIMO</b>
		Estatad /			
		Ascendente /	Unidad de medida	Empresas	

Nivel **Componente** Resumen Narrativo **Empresas apoyadas y capacitadas en temas de eficiencia y transición energética y vinculación empresas del sector energético con organismos públicos y privados.**

Denominación del Indicador	Fórmula	Tipo/Dimensión/Frecuencia/Cobertura/Sentido	Parámetros	Valor Programado	Avance de la Meta <sup>1</sup>
Número de Empresas apoyadas con capacitación en temas del sector energético y con vinculación.	Apoyos otorgados a empresas con capacitación y vinculación	Estratégico /	■ 59	200.00	236.00
		Eficacia /	■ 79	% Avance de la Meta	Semáforo
		Anual /	■ 130	118.00	<b>ÓPTIMO</b>
		Estatad /			
		Ascendente /	Unidad de medida	Empresas	

Nivel **Componente** Resumen Narrativo **Eventos del sector energético apoyados para los procesos de certificación de empresas**

Denominación del Indicador	Fórmula	Tipo/Dimensión/Frecuencia/Cobertura/Sentido	Parámetros	Valor Programado	Avance de la Meta <sup>1</sup>
Número de Empresas apoyadas para participar en eventos del sector energético y en procesos de certificaciones	Apoyos otorgados a empresas en eventos y procesos de certificaciones	Estratégico /	■ 59	40.00	50.00
		Eficacia /	■ 79	% Avance de la Meta	Semáforo
		Anual /	■ 130	125.00	<b>ÓPTIMO</b>
		Estatad /			
		Ascendente /	Unidad de medida	Empresas	

Nivel **Fin** Resumen Narrativo **Contribuir al desarrollo del sector energético del estado de Jalisco a través de la atracción de inversión y el desarrollo de energías renovables con el fin de capitalizar oportunidades de la reforma energética con la participación del sector público, académico y privado**

Denominación del Indicador	Fórmula	Tipo/Dimensión/Frecuencia/Cobertura/Sentido	Parámetros	Valor Programado	Avance de la Meta <sup>1</sup>
Número de Empresas apoyadas del sector energético	Apoyos otorgados a empresas del sector energético	Estratégico /	■ 59	2.00	2.00
		Eficacia /	■ 79	% Avance de la Meta	Semáforo
		Anual /	■ 130	100.00	<b>ÓPTIMO</b>
		Estatad /			
		Ascendente /	Unidad de medida	Empresas	

<sup>1</sup> Avances físicos y financieros preliminares a la Cuenta Pública para el ejercicio fiscal 2015.

Nivel **Propósito** Resumen Narrativo Impulsar la realización de proyectos del sector energético que contribuyan al crecimiento económico del estado, para el fortalecimiento y desarrollo de la inversión del mismo, de manera, sostenible, con responsabilidad social y ambiental

Denominación del Indicador	Fórmula	Tipo/Dimensión/Frecuencia/Cobertura/Sentido	Parámetros	Valor Programado	Avance de la Meta 1
Número de Empresas apoyadas del sector energético	Apoyos otorgados a empresas del sector energético	Estratégico /	59	2.00	2.00
		Eficacia /	79	% Avance de la Meta	Semáforo
		Anual /	130	100.00	ÓPTIMO
		Estatad /			
		Ascendente /	Unidad de medida	Empresas	

Nombre del Programa **Impulso al Desarrollo Económico Regional**

Presupuestario:

Avance Financiero: Ejercido \$5,666,253.73

Nivel **Fin** Resumen Narrativo Contribuir con las aéreas de oportunidad identificadas en los municipios y las regiones mediante asesorías para el desarrollo y crecimiento económico regional.

Denominación del Indicador	Fórmula	Tipo/Dimensión/Frecuencia/Cobertura/Sentido	Parámetros	Valor Programado	Avance de la Meta 1
Asesorías otorgadas	empresas atendidas	Estratégico /	59	2,433.00	2,340.00
		Eficacia /	79	% Avance de la Meta	Semáforo
		Anual /	130	96.18	ÓPTIMO
		Estatad /			
		Ascendente /	Unidad de medida	Asesoría	

Nivel **Propósito** Resumen Narrativo Áreas de oportunidad identificadas en los municipios y las regiones.

Denominación del Indicador	Fórmula	Tipo/Dimensión/Frecuencia/Cobertura/Sentido	Parámetros	Valor Programado	Avance de la Meta 1
Asesorías otorgadas	empresas atendidas	Estratégico /	59	1,794.00	1,950.00
		Eficacia /	79	% Avance de la Meta	Semáforo
		Anual /	130	108.70	ÓPTIMO
		Estatad /			
		Ascendente /	Unidad de medida	Proyecto	

Nivel **Componente** Resumen Narrativo Empresarios y funcionarios municipales asesorados

Denominación del Indicador	Fórmula	Tipo/Dimensión/Frecuencia/Cobertura/Sentido	Parámetros	Valor Programado	Avance de la Meta 1
Asesorías otorgadas	empresas atendidas	Gestión /	59	2,509.00	2,340.00
		Eficacia /	79	% Avance de la Meta	Semáforo
		Anual /	130	93.26	ÓPTIMO
		Estatad /			
		Ascendente /	Unidad de medida	Asesoría	

Nivel **Componente** Resumen Narrativo Proyectos recibidos y con seguimiento

Denominación del Indicador	Fórmula	Tipo/Dimensión/Frecuencia/Cobertura/Sentido	Parámetros	Valor Programado	Avance de la Meta 1
Proyectos recibidos en la Dirección	proyectos recibidos	Gestión /	59	125.00	113.00
		Eficacia /	79	% Avance de la Meta	Semáforo
		Anual /	130	90.40	ÓPTIMO
		Estatad /			
		Ascendente /	Unidad de medida	Asesoría	

<sup>1</sup> Avances físicos y financieros preliminares a la Cuenta Pública para el ejercicio fiscal 2015.

Nivel	<b>Componente</b>	Resumen Narrativo	Mesas de Trabajo de los Consejos Regionales de Desarrollo y Bienestar realizadas			
Denominación del Indicador	Fórmula	Tipo/Dimensión/Frecuencia/Cobertura/Sentido	Parámetros	Valor Programado	Avance de la Meta <sup>1</sup>	
Mesas de trabajo realizadas	mesas de trabajo reaizadas	Gestión / Eficacia / Anual / Estatal / Ascendente /	■ 59 ■ 79 ■ 130 Unidad de medida	24.00 % Avance de la Meta 79.17 Asesoría	19.00 Semáforo <b>ÓPTIMO</b>	

**Unidad Responsable** Secretaría del Trabajo y Previsión Social

Nombre del Programa Presupuestario: **Programa de Apoyo para el fortalecimiento del Empleo en el Estado**

Avance Financiero:<sup>1</sup> Ejercido \$47,266,441.70

Nivel	<b>Fin</b>	Resumen Narrativo	Contribuir a la disminución del desempleo en Jalisco a través de los distintos programas de fortalecimiento y mejora del empleo en el estado.			
Denominación del Indicador	Fórmula	Tipo/Dimensión/Frecuencia/Cobertura/Sentido	Parámetros	Valor Programado	Avance de la Meta <sup>1</sup>	
Beneficiados por acciones de fomento para el empleo	Sumatoria de personas que se beneficiaron con acciones de fomento para el empleo	Estratégico / Eficacia / Mensual / Estatal / Ascendente /	■ 60 ■ 80 ■ 130 Unidad de medida	130,000.00 % Avance de la Meta 99.69 Beneficiario	129,600.00 Semáforo <b>ÓPTIMO</b>	

Nivel	<b>Propósito</b>	Resumen Narrativo	Las personas desempleadas y sub empleadas del estado de Jalisco cuentan con apoyos en recurso monetario o en bienes y con servicio de vinculación.			
Denominación del Indicador	Fórmula	Tipo/Dimensión/Frecuencia/Cobertura/Sentido	Parámetros	Valor Programado	Avance de la Meta <sup>1</sup>	
Sumatoria de apoyos de fomento para el empleo otorgados	Personas apoyadas con mobiliario o equipo en proyectos de Autoempleo aprobados	Estratégico / Eficacia / Mensual / Estatal / Ascendente /	■ 50 ■ 70 ■ 130 Unidad de medida	466.00 % Avance de la Meta 98.93 Apoyo	461.00 Semáforo <b>ÓPTIMO</b>	

Nivel	<b>Componente</b>	Resumen Narrativo	Proyectos de autoempleo aprobados de personas desempleadas o sub empleadas			
Denominación del Indicador	Fórmula	Tipo/Dimensión/Frecuencia/Cobertura/Sentido	Parámetros	Valor Programado	Avance de la Meta <sup>1</sup>	
Apoyo a buscadores de empleo con potencial para desarrollar una actividad productiva por cuenta propia	Personas apoyadas con mobiliario o equipo en proyectos de Autoempleo aprobados	Gestión / Eficacia / Mensual / Estatal / Ascendente /	■ 40 ■ 70 ■ 130 Unidad de medida	466.00 % Avance de la Meta 97.64 Proyecto aprobados	455.00 Semáforo <b>ÓPTIMO</b>	

Nivel	<b>Componente</b>	Resumen Narrativo	Becas, Vales o Certificaciones, otorgados a personas desempleadas o sub empleadas, en sus diferentes modalidades			
Denominación del Indicador	Fórmula	Tipo/Dimensión/Frecuencia/Cobertura/Sentido	Parámetros	Valor Programado	Avance de la Meta <sup>1</sup>	
Número de apoyos mediante becas, vales o certificaciones otorgados	Número de personas beneficiadas mediante área de capacitación	Gestión / Eficacia / Mensual / Estatal / Ascendente /	■ 60 ■ 80 ■ 130 Unidad de medida	13,000.00 % Avance de la Meta 92.18 Apoyo	11,983.00 Semáforo <b>ÓPTIMO</b>	

<sup>1</sup> Avances físicos y financieros preliminares a la Cuenta Pública para el ejercicio fiscal 2015.

Nivel **Componente** Resumen Narrativo Movilidad laboral interna y externa apoyada en los sectores industrial, servicios y agrícola

Denominación del Indicador	Fórmula	Tipo/Dimensión/Frecuencia/Cobertura/Sentido	Parámetros	Valor Programado	Avance de la Meta <sup>1</sup>
Número de apoyos en Movilidad Otorgados	Sumatoria de apoyos entregados a las personas que necesitan desplazarse para obtener un empleo.	Gestión /	50	3,563.00	3,570.00
		Eficacia /	65	% Avance de la Meta	Semáforo
		Semestral /	130	100.20	ÓPTIMO
		Estatal /			
		Ascendente /	Unidad de medida	Apoyo	

Nombre del Programa Presupuestario: **Conducción de la Secretaría del Trabajo y Previsión Social**

Avance Financiero: <sup>1</sup> Ejercido \$94,695,359.12

Nivel **Fin** Resumen Narrativo Contribuir con la generación de políticas públicas en materia laboral y de mejora del empleo en el estado de Jalisco, a través de acciones y gestiones para el fortalecimiento del empleo, la competitividad y la estabilidad laboral.

Denominación del Indicador	Fórmula	Tipo/Dimensión/Frecuencia/Cobertura/Sentido	Parámetros	Valor Programado	Avance de la Meta <sup>1</sup>
Fomento del empleo y la competitividad en el estado	Número de gestiones de fomento al empleo+Número de gestiones de fomento a la competitividad	Estratégico /	60	30.00	30.00
		Eficacia /	80	% Avance de la Meta	Semáforo
		Anual /	130	100.00	ÓPTIMO
		Estatal /			
		Ascendente /	Unidad de medida	Gestiones	

Nivel **Propósito** Resumen Narrativo Vincular con la cultura de la justicia laboral y del empleo en Jalisco a las Centrales obreras, Cámaras y Cúpulas empresariales

Denominación del Indicador	Fórmula	Tipo/Dimensión/Frecuencia/Cobertura/Sentido	Parámetros	Valor Programado	Avance de la Meta <sup>1</sup>
Número de eventos con las Centrales Obreras, Cámaras y Cúpulas empresariales de Jalisco	Número de eventos con Centrales Obreras+Número de eventos con Cámaras Empresariales+Número de eventos con Cúpulas Empresariales	Estratégico /	60	15.00	16.00
		Eficacia /	80	% Avance de la Meta	Semáforo
		Mensual /	130	106.67	ÓPTIMO
		Estatal /			
		Ascendente /	Unidad de medida	Eventos	

Nivel **Componente** Resumen Narrativo La Secretaría del Trabajo y Previsión Social representada

Denominación del Indicador	Fórmula	Tipo/Dimensión/Frecuencia/Cobertura/Sentido	Parámetros	Valor Programado	Avance de la Meta <sup>1</sup>
Número de Eventos de Fomento al empleo y la competitividad en Jalisco a los que asiste el Secretario	Número de eventos de fomento al empleo a los que asiste el Secretario+Número de eventos de fomento a la competitividad a los que asiste el Secretario	Gestión /	60	30.00	38.00
		Eficacia /	80	% Avance de la Meta	Semáforo
		Mensual /	130	126.67	ÓPTIMO
		Estatal /			
		Ascendente /	Unidad de medida	Eventos	

Nivel **Componente** Resumen Narrativo Situaciones Jurídicas concernientes a la STyPS solucionadas

Denominación del Indicador	Fórmula	Tipo/Dimensión/Frecuencia/Cobertura/Sentido	Parámetros	Valor Programado	Avance de la Meta <sup>1</sup>
Resolución de Procedimientos administrativos concernientes a la STyPS	Número de situaciones procedimientos administrativos+Número de procedimientos administrativos	Gestión /	60	155.00	155.00
		Eficacia /	80	% Avance de la Meta	Semáforo
		Mensual /	130	100.00	ÓPTIMO
		Estatal /			
		Ascendente /	Unidad de medida	Procedimientos Administrativos	

<sup>1</sup> Avances físicos y financieros preliminares a la Cuenta Pública para el ejercicio fiscal 2015.

Nivel **Componente** Resumen Narrativo Programa Sectorial del Empleo implementado

Denominación del Indicador	Fórmula	Tipo/Dimensión/Frecuencia/Cobertura/Sentido	Parámetros	Valor Programado	Avance de la Meta <sup>1</sup>
Seguimiento al Programa Sectorial del Empleo	Número de reuniones de trabajo del sectorial del empleo+Número de talleres de trabajo	Gestión /	60	3.00	4.00
		Eficacia /	80	% Avance de la Meta	Semáforo
		Trimestral /	130	133.33	<b>EN RIESGO</b>
		Estatal /			
		Ascendente /	Unidad de medida	Eventos	

Nivel **Componente** Resumen Narrativo Lineamientos, criterios, estrategias, políticas, programas y proyecto en materia laboral implementados

Denominación del Indicador	Fórmula	Tipo/Dimensión/Frecuencia/Cobertura/Sentido	Parámetros	Valor Programado	Avance de la Meta <sup>1</sup>
Lineamientos, criterios, estrategias, políticas, programas y proyectos generados y, emitidos	Número de Lineamientos, criterios, estrategias, políticas, programas y proyectos emitidos	Gestión /	60	4.00	5.00
		Eficacia /	80	% Avance de la Meta	Semáforo
		Anual /	130	125.00	<b>ÓPTIMO</b>
		Estatal /			
		Ascendente /	Unidad de medida	Documentos	

Nombre del Programa Presupuestario: **Administración de recursos de la Secretaría del Trabajo y Previsión Social**

Avance Financiero:<sup>1</sup> Ejercido \$20,554,013.35

Nivel **Fin** Resumen Narrativo Contribuir con un Gobierno honesto y transparente, a través de la aplicación de la normatividad sobre la administración de los recursos humanos, materiales y financieros

Denominación del Indicador	Fórmula	Tipo/Dimensión/Frecuencia/Cobertura/Sentido	Parámetros	Valor Programado	Avance de la Meta <sup>1</sup>
Porcentaje de Presupuesto ejercido de manera eficiente	(Presupuesto ejercido /presupuesto asignado)*100	Estratégico /	60	100.00	100.00
		Eficacia /	80	% Avance de la Meta	Semáforo
		Anual /	130	100.00	<b>ÓPTIMO</b>
		Estatal /			
		Ascendente /	Unidad de medida	Porcentaje	

Nivel **Propósito** Resumen Narrativo Administrar de manera eficiente los recursos humanos, materiales y financieros de la Secretaría




Denominación del Indicador	Fórmula	Tipo/Dimensión/Frecuencia/Cobertura/Sentido	Parámetros	Valor Programado	Avance de la Meta <sup>1</sup>
Porcentaje de Seguimiento de los recursos asignados a la Dependencia	(Partidas presupuestales a las que se les da seguimiento/Partidas presupuestales autorizadas para el ejercicio presupuestal)*100	Estratégico /	60	100.00	105.00
		Eficacia /	80	% Avance de la Meta	Semáforo
		Mensual /	130	105.00	<b>ÓPTIMO</b>
		Estatal /			
		Ascendente /	Unidad de medida	Porcentaje	

Nivel **Componente** Resumen Narrativo Manejo Presupuestal y suministro de bienes administrado de manera eficiente

Denominación del Indicador	Fórmula	Tipo/Dimensión/Frecuencia/Cobertura/Sentido	Parámetros	Valor Programado	Avance de la Meta <sup>1</sup>
Presupuesto ejercido eficientemente	(Presupuesto ejercido /Presupuesto Autorizado)*100	Gestión /	60	100.00	100.00
		Eficacia /	80	% Avance de la Meta	Semáforo
		Trimestral /	130	100.00	<b>ÓPTIMO</b>
		Estatal /			
		Ascendente /	Unidad de medida	Porcentaje	

<sup>1</sup> Avances físicos y financieros preliminares a la Cuenta Pública para el ejercicio fiscal 2015.



Nivel	<b>Componente</b>	Resumen Narrativo	Servidores públicos profesionalizados			
Denominación del Indicador	Fórmula	Tipo/Dimensión/Frecuencia/Cobertura/Sentido	Parámetros	Valor Programado	Avance de la Meta <sup>1</sup>	
Número de Servidores públicos capacitados	Personas solicitantes de capacitación	Gestión /	 60	500.00	500.00	
		Eficacia /	 80	% Avance de la Meta	Semáforo	
		Mensual /	 130	100.00	<b>ÓPTIMO</b>	
		Estatad /				
		Ascendente /	Unidad de medida	Servidores Públicos		

<sup>1</sup> Avances físicos y financieros preliminares a la Cuenta Pública para el ejercicio fiscal 2015.

## Temática Sectorial Financiamiento y emprendurismo

Unidad Responsable Secretaría de Desarrollo Económico

Nombre del Programa Presupuestario: **Desarrollo y Fortalecimiento de las empresas y comercios del Estado de Jalisco**

Avance Financiero:<sup>1</sup> Ejercido \$3,501,876.93

Nivel **Componente** Resumen Narrativo Proyectos de Fortalecimiento para Empresas y Emprendedores en el Desarrollo de Productos y/o servicios beneficiados.

Denominación del Indicador	Fórmula	Tipo/Dimensión/Frecuencia/Cobertura/Sentido	Parámetros	Valor Programado	Avance de la Meta <sup>1</sup>
No. de empresas/emprendedores beneficiados	Numero de empresas beneficiadas	Estratégico /	■ 59	210.00	233.00
		Eficacia /	■ 79	% Avance de la Meta	Semáforo
		Anual /	■ 130	110.95	ÓPTIMO
		Estatal /			
		Ascendente /	Unidad de medida	Empresas/Empresarios	

Nivel **Componente** Resumen Narrativo Ferias y exposiciones (pabellón hecho en México) realizadas.

Denominación del Indicador	Fórmula	Tipo/Dimensión/Frecuencia/Cobertura/Sentido	Parámetros	Valor Programado	Avance de la Meta <sup>1</sup>
No. de empresas programadas	Numero de empresas	Estratégico /	■ 59	16.00	18.00
		Eficacia /	■ 79	% Avance de la Meta	Semáforo
		Anual /	■ 130	112.50	ÓPTIMO
		Estatal /			
		Ascendente /	Unidad de medida	Empresas/Empresarios	

Nivel **Fin** Resumen Narrativo Contribuir al desarrollo y fortalecimiento de las empresas y los emprendedores, a través de la Consolidación de las ventas difusión en medios masivos y la vinculación con compradores potenciales. Mejorando la imagen comercial e implementando las herramientas TICs en beneficio de los empresarios para conservar o incrementar los empleos de las MIPYMES, así como fomentar el autoempleo.

Denominación del Indicador	Fórmula	Tipo/Dimensión/Frecuencia/Cobertura/Sentido	Parámetros	Valor Programado	Avance de la Meta <sup>1</sup>
Número de empresas beneficiadas	Número de empresas beneficiadas	Estratégico /	■ 59	210.00	233.00
		Eficacia /	■ 79	% Avance de la Meta	Semáforo
		Anual /	■ 130	110.95	ÓPTIMO
		Estatal /			
		Ascendente /	Unidad de medida	Empresas/Empresarios	

Nivel **Propósito** Resumen Narrativo Consolidar y contribuir al fortalecimiento de las empresas y negocios, así como impulsar el autoempleo, empleo y bienestar.

Denominación del Indicador	Fórmula	Tipo/Dimensión/Frecuencia/Cobertura/Sentido	Parámetros	Valor Programado	Avance de la Meta <sup>1</sup>
Numero de empresas, emprendedores, mesas de negocio, capacitados y Ferias y Expos	Número de empresas beneficiadas	Estratégico /	■ 59	210.00	233.00
		Eficacia /	■ 79	% Avance de la Meta	Semáforo
		Anual /	■ 130	110.95	ÓPTIMO
		Estatal /			
		Ascendente /	Unidad de medida	Empresas/Empresarios	

<sup>1</sup> Avances físicos y financieros preliminares a la Cuenta Pública para el ejercicio fiscal 2015.

Nivel	Componente	Resumen Narrativo	Eventos con la participación de productores Jaliscienses en el mercado comercial mediante mesas de negocios con compradores fomentados			
Denominación del Indicador	Fórmula	Tipo/Dimensión/Frecuencia/Cobertura/Sentido	Parámetros	Valor Programado	Avance de la Meta <sup>1</sup>	
Número de mesas de negocios	Número de mesas de negocios	Gestión /	■ 59	6.00	6.00	
		Eficacia /	■ 79	% Avance de la Meta	Semáforo	
		Anual /	■ 130	100.00	ÓPTIMO	
		Estatad /				
		Ascendente /	Unidad de medida	Mesas de Negocio		

Nivel	Componente	Resumen Narrativo	Capacidades Empresariales formadas y fortalecidas			
Denominación del Indicador	Fórmula	Tipo/Dimensión/Frecuencia/Cobertura/Sentido	Parámetros	Valor Programado	Avance de la Meta <sup>1</sup>	
Número de capacitaciones programadas.	Número de capacitaciones realizadas	Gestión /	■ 59	11.00	11.00	
		Eficacia /	■ 79	% Avance de la Meta	Semáforo	
		Anual /	■ 130	100.00	ÓPTIMO	
		Estatad /				
		Ascendente /	Unidad de medida	Capacitación		

### Unidad Responsable Instituto de la Artesanía Jalisciense

Nombre del Programa **Dirección y Administración del Organismo**

Presupuestario:

Avance Financiero:<sup>1</sup> Ejercido \$17,266,030.34

Nivel	Componente	Resumen Narrativo	Apoyos a la capacitación para la preservación e impulso a la calidad de oficios artesanales			
Denominación del Indicador	Fórmula	Tipo/Dimensión/Frecuencia/Cobertura/Sentido	Parámetros	Valor Programado	Avance de la Meta <sup>1</sup>	
Apoyos a la capacitación para la preservación e impulso a la calidad de oficios artesanales	Suma de artesanos capacitados en técnicas artesanales o temas de fortalecimiento empresarial	Estratégico /	■ 59	1,000.00	1,097.00	
		Eficacia /	■ 79	% Avance de la Meta	Semáforo	
		Mensual /	■ 130	109.70	ÓPTIMO	
		Estatad /				
		Ascendente /	Unidad de medida	Artesanos capacitados		

Nivel	Fin	Resumen Narrativo	Contribuir a la modernización y reestructuración de las ramas artesanales mediante un impulso a las acciones del artesano en los sectores económico, cultural, educativo y turístico, para fomentar el desarrollo económico del estado en el ramo artesanal.			
Denominación del Indicador	Fórmula	Tipo/Dimensión/Frecuencia/Cobertura/Sentido	Parámetros	Valor Programado	Avance de la Meta <sup>1</sup>	
Número de programas realizados por el IAJ para impulsar la participación artesanal.	Número de ramas artesanales registradas (Padrón Artesanos)	Estratégico /	■ 56	5.00	5.00	
		Eficacia /	■ 79	% Avance de la Meta	Semáforo	
		Anual /	■ 130	100.00	ÓPTIMO	
		Estatad /				
		Ascendente /	Unidad de medida	Programas realizados por el IAJ		

Nivel	Propósito	Resumen Narrativo	El sector artesanal jalisciense mejora en rentabilidad, gestión y competitividad en el mercado			
Denominación del Indicador	Fórmula	Tipo/Dimensión/Frecuencia/Cobertura/Sentido	Parámetros	Valor Programado	Avance de la Meta <sup>1</sup>	
Tasa de crecimiento de la competitividad del sector artesanal en el mercado	(Porcentaje competitivo del sector artesanal registrado/ Porcentaje competitivo del sector artesanal registrado programado)*100	Estratégico /	■ 60	1.00	1.00	
		Eficacia /	■ 79	% Avance de la Meta	Semáforo	
		Cuatrimestral /	■ 130	100.00	ÓPTIMO	
		Estatad /				
		Ascendente /	Unidad de medida	Tasa de crecimiento de competitividad artesanal		

<sup>1</sup> Avances físicos y financieros preliminares a la Cuenta Pública para el ejercicio fiscal 2015.

Nivel **Componente** Resumen Narrativo Cursos de formación al personal enfocados en incrementar la calidad productiva del sector artesana

Denominación del Indicador	Fórmula	Tipo/Dimensión/Frecuencia/Cobertura/Sentido	Parámetros	Valor Programado	Avance de la Meta <sup>1</sup>
Porcentaje de cursos de formación al personal del IAJ realizados	(Número de personas capacitadas/Número de personas capacitadas programadas)*100	Gestión /	■ 59	120.00	145.00
		Eficacia /	■ 79.99	% Avance de la Meta	Semáforo
		Mensual /	■ 130	120.83	<b>ÓPTIMO</b>
		Estatad /			
		Ascendente /	Unidad de medida	Curso	

Nivel **Componente** Resumen Narrativo Registros ante la Secretaría de Economía que avala la constitución de la cooperativa artesanal como SA de CV de RL

Denominación del Indicador	Fórmula	Tipo/Dimensión/Frecuencia/Cobertura/Sentido	Parámetros	Valor Programado	Avance de la Meta <sup>1</sup>
Número de cooperativas artesanales constituidas en el edo de Jalisco por gestión del Instituto de la Artesanía Jalisciense	Suma de Cooperativas constituidas por gestión del IAJ	Gestión /	■ 59	38.00	38.00
		Eficacia /	■ 79	% Avance de la Meta	Semáforo
		Mensual /	■ 130	100.00	<b>ÓPTIMO</b>
		Estatad /			
		Ascendente /	Unidad de medida	Cooperativas constituidas	

Nivel **Componente** Resumen Narrativo Registros ante el Instituto Mexicano de la Propiedad Industrial que avala los títulos de propiedad de marca personal o unipersonal

Denominación del Indicador	Fórmula	Tipo/Dimensión/Frecuencia/Cobertura/Sentido	Parámetros	Valor Programado	Avance de la Meta <sup>1</sup>
Número de registros de marca de productos artesanales realizados por gestión del Instituto de la Artesanía Jalisciense	Suma de registros de marca de productos artesanales realizados por gestión del IAJ	Gestión /	■ 59	18.00	45.00
		Eficacia /	■ 79	% Avance de la Meta	Semáforo
		Mensual /	■ 130	250.00	<b>EN RIESGO</b>
		Estatad /			
		Ascendente /	Unidad de medida	Registros de marca	

Nivel **Componente** Resumen Narrativo Estímulos económicos para la innovación y diseño artesanal en sus diferentes ramas.

Denominación del Indicador	Fórmula	Tipo/Dimensión/Frecuencia/Cobertura/Sentido	Parámetros	Valor Programado	Avance de la Meta <sup>1</sup>
Número de programas a la innovación y diseño artesanal realizados por el IAJ	Suma de programas de estímulos a la innovación y diseño artesanal	Gestión /	■ 59	3.00	3.00
		Eficacia /	■ 79	% Avance de la Meta	Semáforo
		Mensual /	■ 130	100.00	<b>ÓPTIMO</b>
		Estatad /			
		Ascendente /	Unidad de medida	Programas de estímulos a la innovación y diseño artesanal	

Nivel **Componente** Resumen Narrativo Apoyos económicos a la producción artesanal

Denominación del Indicador	Fórmula	Tipo/Dimensión/Frecuencia/Cobertura/Sentido	Parámetros	Valor Programado	Avance de la Meta <sup>1</sup>
Número de apoyos a la producción entregados a artesanos del edo de Jalisco por gestión del IAJ.	Suma de Apoyos a la producción entregados a artesanos jaliscienses por gestión del IAJ	Gestión /	■ 59	100.00	319.00
		Eficacia /	■ 79	% Avance de la Meta	Semáforo
		Mensual /	■ 130	319.00	<b>EN RIESGO</b>
		Estatad /			
		Ascendente /	Unidad de medida	Apoyos a la producción otorgados	

<sup>1</sup> Avances físicos y financieros preliminares a la Cuenta Pública para el ejercicio fiscal 2015.

Nivel	Componente	Resumen Narrativo	Padrón de artesanos del Estado de Jalisco credencializado			
Denominación del Indicador	Fórmula	Tipo/Dimensión/Frecuencia/Cobertura/Sentido	Parámetros	Valor Programado	Avance de la Meta <sup>1</sup>	
Número de registros de artesanos al padrón artesanal elaborado por el IAJ.	Suma de registros de artesanos al padrón artesanal elaborado por el IAJ	Gestión /	■ 59	2,000.00	2,053.00	
		Eficacia /	■ 79	% Avance de la Meta	Semáforo	
		Mensual /	■ 130	102.65	ÓPTIMO	
		Estatad /				
		Ascendente /	Unidad de medida	Registros Nuevos de artesanos al padrón del IAJ		

Nivel	Componente	Resumen Narrativo	Gestión de participación en ferias y eventos comerciales artesanales nacionales e internacionales para el sector artesanal			
Denominación del Indicador	Fórmula	Tipo/Dimensión/Frecuencia/Cobertura/Sentido	Parámetros	Valor Programado	Avance de la Meta <sup>1</sup>	
Número de ferias y exposiciones gestionadas por el IAJ para la participación de artesanos.	Suma de ferias y exposiciones gestionadas por el IAJ	Gestión /	■ 59	23.00	38.00	
		Eficacia /	■ 79	% Avance de la Meta	Semáforo	
		Mensual /	■ 130	165.22	EN RIESGO	
		Estatad /				
		Ascendente /	Unidad de medida	Ferias y exposiciones donde participen artesanos por la gestión		

Nivel	Componente	Resumen Narrativo	Apertura de puntos de venta para comercializar la de artesanía jalisciense			
Denominación del Indicador	Fórmula	Tipo/Dimensión/Frecuencia/Cobertura/Sentido	Parámetros	Valor Programado	Avance de la Meta <sup>1</sup>	
Número de puntos de venta abiertos en el Estado de Jalisco por gestión del Instituto de la Artesanía Jalisciense	Suma de puntos de venta abiertos en Jalisco.	Gestión /	■ 59	1.00	1.00	
		Eficacia /	■ 79	% Avance de la Meta	Semáforo	
		Mensual /	■ 130	100.00	ÓPTIMO	
		Estatad /				
		Ascendente /	Unidad de medida	Puntos de ventas abiertos		

Nivel	Componente	Resumen Narrativo	Apoyos de diseños de producto, empaque, embalaje, etiqueta y catálogo artesanal para el sector artesanal			
Denominación del Indicador	Fórmula	Tipo/Dimensión/Frecuencia/Cobertura/Sentido	Parámetros	Valor Programado	Avance de la Meta <sup>1</sup>	
Número de diseños nuevos para artesanías realizados por el Instituto de la Artesanía Jalisciense.	Suma de diseños nuevos para artesanías realizados por el IAJ	Gestión /	■ 59	549.00	780.00	
		Eficacia /	■ 79	% Avance de la Meta	Semáforo	
		Mensual /	■ 130	142.08	EN RIESGO	
		Estatad /				
		Ascendente /	Unidad de medida	Apertura de puntos de venta para comercializar la de artesanía		

### Unidad Responsable Fondo Jalisco de Fomento Empresarial (FOJAL)

Nombre del Programa **Fondo Jalisco de Fomento Empresarial**

Presupuestario:

Avance Financiero:<sup>1</sup> Ejercido \$11,213,929.00

Nivel	Fin	Resumen Narrativo	Contribuir al fomento e impulso de la cultura emprendedora y consolidación de las Mypimes en el estado de Jalisco			
Denominación del Indicador	Fórmula	Tipo/Dimensión/Frecuencia/Cobertura/Sentido	Parámetros	Valor Programado	Avance de la Meta <sup>1</sup>	
Número de créditos otorgados por el Fojal.	Créditos	Estratégico /	■ 50	2,349.00	2,349.00	
		Eficacia /	■ 80	% Avance de la Meta	Semáforo	
		Anual /	■ 130	100.00	ÓPTIMO	
		Estatad /				
		Ascendente /	Unidad de medida	Crédito		

<sup>1</sup> Avances físicos y financieros preliminares a la Cuenta Pública para el ejercicio fiscal 2015.

Nivel **Propósito** Resumen Narrativo El estado de Jalisco cuenta con una cultura emprendedora que se fomenta e impulsa y con MiPymes que se consolidan.

Denominación del Indicador	Fórmula	Tipo/Dimensión/Frecuencia/Cobertura/Sentido	Parámetros	Valor Programado	Avance de la Meta <sup>1</sup>
Créditos a empresas nuevas	Créditos Nuevos	Estratégico /	50	500.00	507.00
		Eficacia /	80	% Avance de la Meta	Semáforo
		Anual /	130	101.40	ÓPTIMO
		Estatal /			
		Ascendente /	Unidad de medida	Crédito	

Nivel **Componente** Resumen Narrativo Créditos otorgados por el FOJAL en beneficio de las Mi Pymes del estado.

Denominación del Indicador	Fórmula	Tipo/Dimensión/Frecuencia/Cobertura/Sentido	Parámetros	Valor Programado	Avance de la Meta <sup>1</sup>
Número de créditos	Créditos	Gestión /	50	2,302.00	2,349.00
		Eficacia /	80	% Avance de la Meta	Semáforo
		Anual /	130	102.04	ÓPTIMO
		Estatal /			
		Ascendente /	Unidad de medida	Crédito	

**Unidad Responsable** Secretaría del Trabajo y Previsión Social

Nombre del Programa Presupuestario: **Fomentar el Cumplimiento de la Normatividad Laboral y de Seguridad e Higiene del Estado**

Avance Financiero:<sup>1</sup> Ejercido \$18,094,597.56

Nivel **Fin** Resumen Narrativo Contribuir al logro de certidumbre jurídica para patrones y trabajadores y establecer fuentes de trabajo seguras y libres de riesgos de trabajo en el estado.

Denominación del Indicador	Fórmula	Tipo/Dimensión/Frecuencia/Cobertura/Sentido	Parámetros	Valor Programado	Avance de la Meta <sup>1</sup>
Incrementar las inspecciones en materia de prestaciones laborales y de seguridad e higiene en el trabajo	Actas de inspección laboral y técnica realizadas	Estratégico /	80	10,500.00	10,256.00
		Eficacia /	90	% Avance de la Meta	Semáforo
		Anual /	130	97.68	ÓPTIMO
		Estatal /			
		Ascendente /	Unidad de medida	Inspecciones	

Nivel **Propósito** Resumen Narrativo Vigilar y fomentar el cumplimiento de la normatividad laboral y en materia de seguridad e higiene en las fuentes de trabajo del estado.

Denominación del Indicador	Fórmula	Tipo/Dimensión/Frecuencia/Cobertura/Sentido	Parámetros	Valor Programado	Avance de la Meta <sup>1</sup>
Porcentaje de usuarios atendidos y asesorados con calidad, amabilidad y cero corrupción	(Usuarios atendidos y asesorados con calidad, amabilidad y cero corrupción/Usuarios registrados en módulo de ingreso)*100	Estratégico /	90	100.00	100.00
		Eficacia /	99	% Avance de la Meta	Semáforo
		Anual /	130	100.00	ÓPTIMO
		Estatal /			
		Ascendente /	Unidad de medida	Porcentaje	

Nivel **Componente** Resumen Narrativo Fuentes de trabajo en el estado inspeccionadas para verificar el cumplimiento de las normas y prestaciones en materia laboral

Denominación del Indicador	Fórmula	Tipo/Dimensión/Frecuencia/Cobertura/Sentido	Parámetros	Valor Programado	Avance de la Meta <sup>1</sup>
Número de fuentes de trabajo inspeccionadas y verificadas en materia de normatividad laboral	Actas de inspección laboral realizadas	Gestión /	75	7,200.00	7,077.00
		Eficacia /	80	% Avance de la Meta	Semáforo
		Anual /	130	98.29	ÓPTIMO
		Estatal /			
		Ascendente /	Unidad de medida	Centro de trabajo inspeccionado y verificado	

<sup>1</sup> Avances físicos y financieros preliminares a la Cuenta Pública para el ejercicio fiscal 2015.

Nivel **Componente** Resumen Narrativo Fuentes de trabajo en el estado inspeccionadas para verificar el cumplimiento de las normas y prestaciones en materia de seguridad e higiene en el trabajo

Denominación del Indicador	Fórmula	Tipo/Dimensión/Frecuencia/Cobertura/Sentido	Parámetros	Valor Programado	Avance de la Meta <sup>1</sup>
Número de fuentes de trabajo inspeccionadas y verificadas en materia de seguridad e higiene en el trabajo	Actas de inspección técnica realizadas	Gestión /	75	3,209.00	3,179.00
		Eficacia /	99	% Avance de la Meta	Semáforo
		Anual /	130	99.07	ÓPTIMO
		Estatal /			
		Ascendente /	Unidad de medida	Centro de trabajo inspeccionado y verificado	

Nivel **Componente** Resumen Narrativo Fuentes de trabajo asesoradas con el fin de dar cumplimiento a las actas de inspección y a la normatividad en materia laboral y de seguridad e higiene.

Denominación del Indicador	Fórmula	Tipo/Dimensión/Frecuencia/Cobertura/Sentido	Parámetros	Valor Programado	Avance de la Meta <sup>1</sup>
Porcentaje de usuarios atendidos en módulo de recepción de documentos y asesoría	(Usuarios asesorados y atendidos/Usuarios registrados en módulo de ingreso)*100	Gestión /	90	100.00	100.00
		Eficacia /	99	% Avance de la Meta	Semáforo
		Anual /	130	100.00	ÓPTIMO
		Estatal /			
		Ascendente /	Unidad de medida	Porcentaje	

Nivel **Componente** Resumen Narrativo Patrones, trabajadores y público en general en el estado de Jalisco capacitado, respecto del cumplimiento de la normatividad en materia laboral y de seguridad e higiene

Denominación del Indicador	Fórmula	Tipo/Dimensión/Frecuencia/Cobertura/Sentido	Parámetros	Valor Programado	Avance de la Meta <sup>1</sup>
Número de personas capacitadas en el cumplimiento de la normatividad en materia laboral y de seguridad e higiene en el trabajo	Personas capacitadas en materia de normatividad laboral y de seguridad e higiene en el trabajo	Gestión /	85	1,000.00	1,034.00
		Eficacia /	95	% Avance de la Meta	Semáforo
		Anual /	130	103.40	ÓPTIMO
		Estatal /			
		Ascendente /	Unidad de medida	Capacitación	

Nivel **Componente** Resumen Narrativo Permisos de trabajo expedidos para personas menores de edad

Denominación del Indicador	Fórmula	Tipo/Dimensión/Frecuencia/Cobertura/Sentido	Parámetros	Valor Programado	Avance de la Meta <sup>1</sup>
Porcentaje de permisos de trabajo expedidos a personas menores de edad, cuando se cumpla con los requisitos legales	((Permisos de trabajo para personas de 15 años que cumplan con los requisitos legales+Solicitudes recibidas de memorándum de trabajo para personas de 16 y 17 años que cumplen con los requisitos legales)/(Solicitudes recibidas de permisos de trabajo para p	Gestión /	98	100.00	100.00
		Eficacia /	99	% Avance de la Meta	Semáforo
		Anual /	130	100.00	ÓPTIMO
		Estatal /			
		Ascendente /	Unidad de medida	Porcentaje	

Nivel **Componente** Resumen Narrativo Certificaciones de Industria Familiar emitidas a las fuentes de trabajo que encuadren en el supuesto establecido por la Ley Federal del Trabajo

Denominación del Indicador	Fórmula	Tipo/Dimensión/Frecuencia/Cobertura/Sentido	Parámetros	Valor Programado	Avance de la Meta <sup>1</sup>
Número de Certificaciones de Industria Familiar emitidas	Certificaciones de Industria Familiar emitidas a empresas que encuadren en el supuesto legal	Gestión /	80	977.00	1,191.00
		Eficacia /	95	% Avance de la Meta	Semáforo
		Anual /	130	121.90	ÓPTIMO
		Estatal /			
		Ascendente /	Unidad de medida	Certificación	

<sup>1</sup> Avances físicos y financieros preliminares a la Cuenta Pública para el ejercicio fiscal 2015.

**Temática Sectorial**  
**Desarrollo rural**

**Unidad Responsable** Secretaría de Desarrollo Rural

**Nombre del Programa** Verificación de Solicitudes Autorizadas en los Programas en Concurrencia

**Presupuestario:**

**Avance Financiero:**<sup>1</sup> Ejercido \$2,818,510.20

**Nivel** Fin **Resumen Narrativo** Contribuir a mejorar la transparencia en la aplicación de los recursos públicos mediante la verificación de solicitudes autorizadas en los diferentes programas.

Denominación del Indicador	Fórmula	Tipo/Dimensión/Frecuencia/Cobertura/Sentido	Parámetros	Valor Programado	Avance de la Meta <sup>1</sup>
Porcentaje de solicitudes verificadas	(Número de Solicitudes verificadas/Número de Solicitudes autorizadas)*100	Estratégico /	30	513.00	513.00
		Eficacia /	60	% Avance de la Meta	Semáforo
		Anual /	130	100.00	ÓPTIMO
		Estatal /			
		Ascendente /	Unidad de medida	Porcentaje	

**Nivel** Propósito **Resumen Narrativo** La Secretaría de Desarrollo Rural aplica los recursos públicos de manera eficiente y transparente.

Denominación del Indicador	Fórmula	Tipo/Dimensión/Frecuencia/Cobertura/Sentido	Parámetros	Valor Programado	Avance de la Meta <sup>1</sup>
Porcentaje de proyectos verificados	(Número de Proyectos Verificados/Número de Proyectos Programados)*100	Estratégico /	30	513.00	513.00
		Eficacia /	60	% Avance de la Meta	Semáforo
		Anual /	130	100.00	ÓPTIMO
		Estatal /			
		Ascendente /	Unidad de medida	Porcentaje	

**Nivel** Componente **Resumen Narrativo** Solicitudes autorizadas revisadas para constatar la aplicación de los recursos autorizados.

Denominación del Indicador	Fórmula	Tipo/Dimensión/Frecuencia/Cobertura/Sentido	Parámetros	Valor Programado	Avance de la Meta <sup>1</sup>
Porcentaje de verificaciones realizadas.	(Número de Verificaciones Realizadas/Número de Verificaciones Programadas)*100	Gestión /	30	455.00	509.00
		Eficacia /	60	% Avance de la Meta	Semáforo
		Anual /	130	111.87	ÓPTIMO
		Estatal /			
		Ascendente /	Unidad de medida	Porcentaje	

**Nivel** Componente **Resumen Narrativo** Solicitudes autorizadas y no autorizadas revisadas en atención a denuncias presentadas.

Denominación del Indicador	Fórmula	Tipo/Dimensión/Frecuencia/Cobertura/Sentido	Parámetros	Valor Programado	Avance de la Meta <sup>1</sup>
Porcentaje de verificaciones realizadas.	(Número de Verificaciones Realizadas)/Número de Verificaciones Programadas*100	Gestión /	30	6.00	4.00
		Eficacia /	60	% Avance de la Meta	Semáforo
		Anual /	130	66.67	ÓPTIMO
		Estatal /			
		Ascendente /	Unidad de medida	Porcentaje	

**Nombre del Programa** Reversión Productiva para Accesar a Mejores Mercados

**Presupuestario:**

**Avance Financiero:**<sup>1</sup> Ejercido \$12,875,471.85

<sup>1</sup> Avances físicos y financieros preliminares a la Cuenta Pública para el ejercicio fiscal 2015.



Nivel **Fin** Resumen Narrativo Contribuir a mejorar los precios de los granos básicos en el mercado mediante la siembra de otros cultivos básicos en Jalisco.

Denominación del Indicador	Fórmula	Tipo/Dimensión/Frecuencia/Cobertura/Sentido	Parámetros	Valor Programado	Avance de la Meta 1
Número de contratos para agricultura realizados.	Número de contratos realizados	Estratégico /	30	5.00	5.00
		Eficacia /	60	% Avance de la Meta	Semáforo
		Anual /	130	100.00	ÓPTIMO
		Estatad /			
		Ascendente /	Unidad de medida	Contrato	

Nivel **Propósito** Resumen Narrativo El campo de Jalisco aplica la reconversión productiva, a través de cultivos básicos alternativos.

Denominación del Indicador	Fórmula	Tipo/Dimensión/Frecuencia/Cobertura/Sentido	Parámetros	Valor Programado	Avance de la Meta 1
Incremento de los ciclos productivos PV y OI 2013 vs PV y OI 2014.	Hectáreas sembradas	Estratégico /	30	10.00	10.00
		Eficacia /	60	% Avance de la Meta	Semáforo
		Anual /	130	100.00	ÓPTIMO
		Estatad /			
		Ascendente /	Unidad de medida	Hectárea	

Nivel **Componente** Resumen Narrativo Incremento de hectáreas en producción de maíz amarillo.

Denominación del Indicador	Fórmula	Tipo/Dimensión/Frecuencia/Cobertura/Sentido	Parámetros	Valor Programado	Avance de la Meta 1
Número de hectáreas cubiertas mediante agricultura por contrato.	No. de hectáreas contratadas	Gestión /	30	100,000.00	700,788.54
		Eficacia /	60	% Avance de la Meta	Semáforo
		Anual /	130	700.79	EN RIESGO
		Estatad /			
		Ascendente /	Unidad de medida	Hectárea	

Nombre del Programa **Promoción, fomento y capacitación para el desarrollo de productos agropecuarios con valor agregado**

Presupuestario: Ejercido \$424,186.06

Nivel **Fin** Resumen Narrativo Contribuir al fomento de productos agropecuarios con valor agregado que potencien el crecimiento de agroindustrias que detone la economía regional y la utilización en el sector agropecuario de tecnologías de la información y comunicación.

Denominación del Indicador	Fórmula	Tipo/Dimensión/Frecuencia/Cobertura/Sentido	Parámetros	Valor Programado	Avance de la Meta 1
Número de productores agropecuarios capacitados.	numero de productores capacitados	Estratégico /	30	150.00	153.00
		Eficacia /	60	% Avance de la Meta	Semáforo
		Anual /	130	102.00	ÓPTIMO
		Estatad /			
		Ascendente /	Unidad de medida	Productores capacitados	

Nivel **Propósito** Resumen Narrativo En el sector agropecuario cuenta con los programas de capacitación para la aplicación de técnicas que generen valor agregado a sus productos.

Denominación del Indicador	Fórmula	Tipo/Dimensión/Frecuencia/Cobertura/Sentido	Parámetros	Valor Programado	Avance de la Meta 1
Número de capacitaciones.	Planes de capacitación aplicados.	Estratégico /	30	400.00	400.00
		Eficacia /	60	% Avance de la Meta	Semáforo
		Anual /	130	100.00	ÓPTIMO
		Estatad /			
		Ascendente /	Unidad de medida	Capacitación	

<sup>1</sup> Avances físicos y financieros preliminares a la Cuenta Pública para el ejercicio fiscal 2015.

Nivel **Componente** Resumen Narrativo Técnicas de valor agregado aplicadas.

Denominación del Indicador	Fórmula	Tipo/Dimensión/Frecuencia/Cobertura/Sentido	Parámetros	Valor Programado	Avance de la Meta <sup>1</sup>
Número de técnicas aplicadas	Técnicas aplicadas	Gestión /	30	20.00	20.00
		Eficacia /	60	% Avance de la Meta	Semáforo
		Anual /	130	100.00	<b>ÓPTIMO</b>
		Estatad /			
		Ascendente /	Unidad de medida	Técnicas	

Nivel **Componente** Resumen Narrativo Productos agropecuarios con valor agregado promocionados en medios de comunicación.

Denominación del Indicador	Fórmula	Tipo/Dimensión/Frecuencia/Cobertura/Sentido	Parámetros	Valor Programado	Avance de la Meta <sup>1</sup>
Número de productos promocionados.	número de productos promocionados	Gestión /	30	47.00	47.00
		Eficacia /	60	% Avance de la Meta	Semáforo
		Anual /	130	100.00	<b>ÓPTIMO</b>
		Estatad /			
		Ascendente /	Unidad de medida	Productos	

Nivel **Componente** Resumen Narrativo Productores y servidores públicos beneficiados con el acceso a la información y cunicación del medio rural.

Denominación del Indicador	Fórmula	Tipo/Dimensión/Frecuencia/Cobertura/Sentido	Parámetros	Valor Programado	Avance de la Meta <sup>1</sup>
Reporte documentales generados por SEDER.	sistemas de tecnologías de la información implementadas para la mejora de la competitividad	Gestión /	30	62.00	62.00
		Eficacia /	60	% Avance de la Meta	Semáforo
		Anual /	130	100.00	<b>ÓPTIMO</b>
		Estatad /			
		Ascendente /	Unidad de medida	Documento	

Nombre del Programa Presupuestario: **Promoción y fomento para la vinculación, capacitación, transferencia y adopción de tecnologías sustentables en el sector rural**

Avance Financiero: <sup>1</sup> Ejercicio \$3,147,820.38

Nivel **Fin** Resumen Narrativo Contribuir al incremento de la aplicación de técnicas de producción agropecuaria sustentable, mediante la trasferencia tecnológica que equilibren los ciclos biológicos en el campo, produzcan de alimentos inocuos y preserven los recursos medio ambientales.

Denominación del Indicador	Fórmula	Tipo/Dimensión/Frecuencia/Cobertura/Sentido	Parámetros	Valor Programado	Avance de la Meta <sup>1</sup>
Número de asistentes a capacitaciones	numero de productores capacitados	Estratégico /	30	50.00	20.00
		Eficacia /	60	% Avance de la Meta	Semáforo
		Anual /	130	40.00	<b>MEJORABLE</b>
		Estatad /			
		Ascendente /	Unidad de medida	Productor	

Nivel **Propósito** Resumen Narrativo El sector productivo agropecuario del estado aplica tecnologías sustentables de conservación medio ambiental.

Denominación del Indicador	Fórmula	Tipo/Dimensión/Frecuencia/Cobertura/Sentido	Parámetros	Valor Programado	Avance de la Meta <sup>1</sup>
Número de productores agropecuarios en que utilizan técnicas de producción sustentable.	numero de productores capacitados	Estratégico /	30	1,726.00	1,726.00
		Eficacia /	60	% Avance de la Meta	Semáforo
		Anual /	130	100.00	<b>ÓPTIMO</b>
		Estatad /			
		Ascendente /	Unidad de medida	Productor	

<sup>1</sup> Avances físicos y financieros preliminares a la Cuenta Pública para el ejercicio fiscal 2015.

Nivel **Componente** Resumen Narrativo Capacitación otorgada en tecnologías sustentables.

Denominación del Indicador	Fórmula	Tipo/Dimensión/Frecuencia/Cobertura/Sentido	Parámetros	Valor Programado	Avance de la Meta <sup>1</sup>
Número de asistentes.	Asistentes a realizar actividades de fomento y creatividad	Gestión /	■ 30	200.00	200.00
		Eficacia /	■ 60	% Avance de la Meta	Semáforo
		Anual /	■ 130	100.00	ÓPTIMO
		Estatad /			
		Ascendente /	Unidad de medida	Persona	

Nivel **Componente** Resumen Narrativo Transferencia de tecnologías sustentables adoptadas.

Denominación del Indicador	Fórmula	Tipo/Dimensión/Frecuencia/Cobertura/Sentido	Parámetros	Valor Programado	Avance de la Meta <sup>1</sup>
Número de cartas de adopción de tecnologías.	numero de talleres o módulos de promoción de tecnologías o procesos sustentables programados	Gestión /	■ 30	20.00	6.00
		Eficacia /	■ 60	% Avance de la Meta	Semáforo
		Anual /	■ 130	30.00	EN RIESGO
		Estatad /			
		Ascendente /	Unidad de medida	Informe	

Nombre del Programa **Promoción Comercial de Productos Agropecuarios y Acuícolas, a través de Ferias, Expos y Giras Comerciales**

Presupuestario:

Avance Financiero:<sup>1</sup> Ejercido \$1,633,292.73

Nivel **Fin** Resumen Narrativo Contribuir a posicionar los productos del estado de Jalisco en el mercado estatal, nacional e internacional, a través de exposiciones y ferias agroalimentarias.

Denominación del Indicador	Fórmula	Tipo/Dimensión/Frecuencia/Cobertura/Sentido	Parámetros	Valor Programado	Avance de la Meta <sup>1</sup>
Número de expos y ferias agroalimentarias realizadas.	Numero de expos y ferias año actual	Estratégico /	■ 30	12.00	12.00
		Eficacia /	■ 60	% Avance de la Meta	Semáforo
		Anual /	■ 130	100.00	ÓPTIMO
		Estatad /			
		Ascendente /	Unidad de medida	Evento	

Nivel **Propósito** Resumen Narrativo El estado de Jalisco cuenta con programas de apoyo a los productores agropecuarios para que desarrollen su economía y promueve sus productos del campo en expos y ferias agroalimentarias.

Denominación del Indicador	Fórmula	Tipo/Dimensión/Frecuencia/Cobertura/Sentido	Parámetros	Valor Programado	Avance de la Meta <sup>1</sup>
Número de misiones comerciales	Numero de misiones comerciales realizadas	Estratégico /	■ 30	12.00	12.00
		Eficacia /	■ 60	% Avance de la Meta	Semáforo
		Anual /	■ 130	100.00	ÓPTIMO
		Estatad /			
		Ascendente /	Unidad de medida	Misión	

Nivel **Componente** Resumen Narrativo Participación de productores de Jalisco en ferias, exposiciones y misiones comerciales.

Denominación del Indicador	Fórmula	Tipo/Dimensión/Frecuencia/Cobertura/Sentido	Parámetros	Valor Programado	Avance de la Meta <sup>1</sup>
Número de foros realizados.	Numero de foros realizados	Gestión /	■ 30	12.00	12.00
		Eficacia /	■ 60	% Avance de la Meta	Semáforo
		Anual /	■ 130	100.00	ÓPTIMO
		Estatad /			
		Ascendente /	Unidad de medida	Foro	

<sup>1</sup> Avances físicos y financieros preliminares a la Cuenta Pública para el ejercicio fiscal 2015.

Nivel	<b>Componente</b>	Resumen Narrativo	Capacitar a productores del sector agropecuario en las 12 regiones del estado.			
Denominación del Indicador	Fórmula	Tipo/Dimensión/Frecuencia/Cobertura/Sentido	Parámetros	Valor Programado	Avance de la Meta <sup>1</sup>	
Número de talleres y conferencias realizadas.	Número de talleres realizados	Gestión /	■ 30	500.00	250.00	
		Eficacia /	■ 60	% Avance de la Meta	Semáforo	
		Anual /	■ 130	50.00	<b>MEJORABLE</b>	
		Estadal /				
		Ascendente /	Unidad de medida	Taller		

Nivel	<b>Componente</b>	Resumen Narrativo	Vincular a productores con clientes potenciales en el mercado Internacional.			
Denominación del Indicador	Fórmula	Tipo/Dimensión/Frecuencia/Cobertura/Sentido	Parámetros	Valor Programado	Avance de la Meta <sup>1</sup>	
Número de misiones comerciales realizadas.	Numero de misiones comerciales realizadas	Gestión /	■ 30	12.00	16.00	
		Eficacia /	■ 60	% Avance de la Meta	Semáforo	
		Semestral /	■ 130	133.33	<b>EN RIESGO</b>	
		Estadal /				
		Ascendente /	Unidad de medida	Misión		

Nivel	<b>Componente</b>	Resumen Narrativo	Desarrollar foros a nivel regional y estatal con productores.			
Denominación del Indicador	Fórmula	Tipo/Dimensión/Frecuencia/Cobertura/Sentido	Parámetros	Valor Programado	Avance de la Meta <sup>1</sup>	
Número de foros realizados.	Numero de foros realizados	Gestión /	■ 30	2.00	2.00	
		Eficacia /	■ 60	% Avance de la Meta	Semáforo	
		Anual /	■ 130	100.00	<b>ÓPTIMO</b>	
		Estadal /				
		Ascendente /	Unidad de medida	Foro		

Nombre del Programa Presupuestario: **Programa las Organizaciones Cooperativas para el Bienestar de la Mujer Productiva Rural.**

Avance Financiero:<sup>1</sup> Ejercido \$969,687.51

Nivel	<b>Componente</b>	Resumen Narrativo	Apoyo a proyectos productivos de mujeres.			
Denominación del Indicador	Fórmula	Tipo/Dimensión/Frecuencia/Cobertura/Sentido	Parámetros	Valor Programado	Avance de la Meta <sup>1</sup>	
Porcentaje de grupos apoyados.	(Número de Proyectos Apoyados/Número de Proyectos Programados)*100	Estratégico /	■ 30	10.00	14.00	
		Eficacia /	■ 60	% Avance de la Meta	Semáforo	
		Anual /	■ 130	140.00	<b>EN RIESGO</b>	
		Estadal /				
		Ascendente /	Unidad de medida	Porcentaje		

Nivel	<b>Fin</b>	Resumen Narrativo	Contribuir a mejorar la calidad de vida de las mujeres rurales mediante el fortalecimiento de sus proyectos productivos y la creación de cooperativas.			
Denominación del Indicador	Fórmula	Tipo/Dimensión/Frecuencia/Cobertura/Sentido	Parámetros	Valor Programado	Avance de la Meta <sup>1</sup>	
Porcentaje de mujeres atendidas.	(Número de Mujeres Grupos apoyados/Número de solicitudes recibidas)*100	Estratégico /	■ 30	30.00	18.00	
		Eficacia /	■ 60	% Avance de la Meta	Semáforo	
		Anual /	■ 130	60.00	<b>MEJORABLE</b>	
		Estadal /				
		Ascendente /	Unidad de medida	Porcentaje		

<sup>1</sup> Avances físicos y financieros preliminares a la Cuenta Pública para el ejercicio fiscal 2015.

Nivel **Propósito** Resumen Narrativo Los grupos de mujeres rurales cuentan con proyectos productivos para la creación de cooperativas que mejora su calidad de vida.

Denominación del Indicador	Fórmula	Tipo/Dimensión/Frecuencia/Cobertura/Sentido	Parámetros	Valor Programado	Avance de la Meta <sup>1</sup>
Porcentaje de Redes de cooperación integradas	$(\text{Número de Redes de Cooperación integradas} / \text{Número de Redes de Cooperación programadas}) * 100$	Estratégico /	■ 30	40.00	14.00
		Eficacia /	■ 60	% Avance de la Meta	Semáforo
		Anual /	■ 130	35.00	MEJORABLE
		Estatad /			
		Ascendente /	Unidad de medida	Porcentaje	

Nombre del Programa **Programa Estatal de Apoyo a la Ganadería y al Sector Lechero**  
Presupuestario:

Avance Financiero: <sup>1</sup> Ejercido \$3,045,721.00

Nivel **Fin** Resumen Narrativo Contribuir a mejorar la rentabilidad de los productores lecheros de Jalisco mediante la adquisición de equipamiento e infraestructura para las unidades de producción.

Denominación del Indicador	Fórmula	Tipo/Dimensión/Frecuencia/Cobertura/Sentido	Parámetros	Valor Programado	Avance de la Meta <sup>1</sup>
Porcentaje de productores que reducen sus costos de producción.	$(\text{Número de productores lecheros que reducen costos de producción} / \text{Número total de productores participantes del programa}) * 100$	Estratégico /	■ 25	1.00	1.00
		Eficacia /	■ 90	% Avance de la Meta	Semáforo
		Anual /	■ 130	100.00	ÓPTIMO
		Regional /			
		Ascendente /	Unidad de medida	Porcentaje	

Nivel **Propósito** Resumen Narrativo Los productores lecheros cuentan con el equipo e infraestructura correspondiente para mejorar la productividad de la leche.

Denominación del Indicador	Fórmula	Tipo/Dimensión/Frecuencia/Cobertura/Sentido	Parámetros	Valor Programado	Avance de la Meta <sup>1</sup>
Tasa de variación porcentual del volumen de litros de leche producidos por los productores del programa.	$(\text{Producción total de litros de leche en tiempo} / \text{Suma de litros de leche producidos en } t - 6) * 100$	Estratégico /	■ 25	60.00	60.00
		Eficacia /	■ 90	% Avance de la Meta	Semáforo
		Sexenal /	■ 130	100.00	ÓPTIMO
		Regional /			
		Ascendente /	Unidad de medida	Tasa de variación	

Nivel **Componente** Resumen Narrativo Productores lecheros apoyados con infraestructura (obra civil: corrales, comederos, bebederos, cobertizos, etc.) y equipo (ordeñadoras, depósitos de agua, tanque de enfriamiento de leche, etc.).

Denominación del Indicador	Fórmula	Tipo/Dimensión/Frecuencia/Cobertura/Sentido	Parámetros	Valor Programado	Avance de la Meta <sup>1</sup>
Número de Solicitudes recibidas para la adquisición de infraestructura respecto al total de solicitudes recibidas en el programa	TOTAL DE SOLICITUDES RECIBIDAS PARA INFRAESTRUCTURA	Gestión /	■ 25	50.00	50.00
		Eficacia /	■ 90	% Avance de la Meta	Semáforo
		Anual /	■ 130	100.00	ÓPTIMO
		Regional /			
		Ascendente /	Unidad de medida	Solicitudes	

Nombre del Programa **Programa de Planeación de Desarrollo Rural en Jalisco**  
Presupuestario:

Avance Financiero: <sup>1</sup> Ejercido \$4,308,690.20

Nivel **Fin** Resumen Narrativo Contribuir al Desarrollo Rural del estado, mediante la coordinación con las unidades administrativas correspondientes y la planeación y ejecución de los programas en que participe la Secretaría en concurrencia con las autoridades o instancias competentes.

Denominación del Indicador	Fórmula	Tipo/Dimensión/Frecuencia/Cobertura/Sentido	Parámetros	Valor Programado	Avance de la Meta <sup>1</sup>
Porcentaje de crecimiento en la competitividad en el estado de Jalisco.	$(\text{Número de programas cumplidos} / \text{Número total de programas programados}) * 100$	Estratégico /	■ 50	800.00	570.00
		Eficacia /	■ 90	% Avance de la Meta	Semáforo
		Mensual /	■ 130	71.25	MEJORABLE
		Estatad /			
		Ascendente /	Unidad de medida	Porcentaje	

<sup>1</sup> Avances físicos y financieros preliminares a la Cuenta Pública para el ejercicio fiscal 2015.

Nivel **Propósito** Resumen Narrativo Las áreas operativas de la Secretaría de Desarrollo Rural cuentan con la planeación de programas de desarrollo rural sustentable en ejecución, acordes a la necesidad de los productores agropecuarios.

Denominación del Indicador	Fórmula	Tipo/Dimensión/Frecuencia/Cobertura/Sentido	Parámetros	Valor Programado	Avance de la Meta 1
Porcentaje de programas de desarrollo agropecuario en operación.	$(\text{Número total de programas para el desarrollo agropecuario operados} / \text{Número total de programas programados}) * 100$	Estratégico /	1	480.00	473.00
		Eficacia /	5	% Avance de la Meta	Semáforo
		Mensual /	130	98.54	ÓPTIMO
		Estatad /			
		Ascendente /	Unidad de medida	Porcentaje	

Nivel **Componente** Resumen Narrativo Programas de desarrollo rural sustentable en operación.

Denominación del Indicador	Fórmula	Tipo/Dimensión/Frecuencia/Cobertura/Sentido	Parámetros	Valor Programado	Avance de la Meta 1
Porcentaje de programas en operación.	$\text{Número de programas elaborados} / \text{Número total de programas programados para elaborar} * 100$	Gestión /	2	730.00	500.00
		Eficacia /	5	% Avance de la Meta	Semáforo
		Anual /	130	68.49	ÓPTIMO
		Estatad /			
		Ascendente /	Unidad de medida	Porcentaje	

Nivel **Componente** Resumen Narrativo Programas de desarrollo rural ejecutados al 100%.

Denominación del Indicador	Fórmula	Tipo/Dimensión/Frecuencia/Cobertura/Sentido	Parámetros	Valor Programado	Avance de la Meta 1
Porcentaje de programas ejecutados.	$(\text{Número de programas presupuestarios ejecutados} / \text{Número de programas presupuestarios totales}) * 100$	Gestión /	2	470.00	400.00
		Eficacia /	11	% Avance de la Meta	Semáforo
		Mensual /	130	85.11	ÓPTIMO
		Estatad /			
		Ascendente /	Unidad de medida	Porcentaje	

Nombre del Programa Presupuestario: **Programa de Desarrollo de la Actividad Ganadera de Bovinos Carne y Leche**

Avance Financiero:<sup>1</sup> Ejercido \$10,461,519.34

Nivel **Fin** Resumen Narrativo Contribuir a la capitalización de las unidades económicas pecuarias mediante la adquisición de mejor hato ganadero.

Denominación del Indicador	Fórmula	Tipo/Dimensión/Frecuencia/Cobertura/Sentido	Parámetros	Valor Programado	Avance de la Meta 1
Número de pagos realizados	Número de pagos realizados	Estratégico /	30	24.00	8.00
		Eficacia /	60	% Avance de la Meta	Semáforo
		Anual /	130	33.33	MEJORABLE
		Estatad /			
		Ascendente /	Unidad de medida	Número	

Nivel **Propósito** Resumen Narrativo La entidad federativa cuenta con unidades de producción económicas pecuarias capitalizadas mediante la infraestructura y equipo.

Denominación del Indicador	Fórmula	Tipo/Dimensión/Frecuencia/Cobertura/Sentido	Parámetros	Valor Programado	Avance de la Meta 1
Número de pagos realizados	Número de pagos realizados	Estratégico /	30	24.00	8.00
		Eficacia /	60	% Avance de la Meta	Semáforo
		Anual /	130	33.33	MEJORABLE
		Estatad /			
		Ascendente /	Unidad de medida	Número	

<sup>1</sup> Avances físicos y financieros preliminares a la Cuenta Pública para el ejercicio fiscal 2015.

Nivel	<b>Componente</b>	Resumen Narrativo	Hato ganadero incrementado mediante mejora genética .			
Denominación del Indicador	Fórmula	Tipo/Dimensión/Frecuencia/Cobertura/Sentido	Parámetros	Valor Programado	Avance de la Meta 1	
Número de pagos realizados	Número de pagos realizados	Gestión /	■ 30	24.00	8.00	
		Eficacia /	■ 60	% Avance de la Meta	Semáforo	
		Mensual /	■ 130	33.33	<b>MEJORABLE</b>	
		Estatad /				
		Ascendente /	Unidad de medida	Número		

Nombre del Programa **Programa de Apoyo a la Agricultura, seguro por siniestros en actividades agropecuarias**  
 Presupuestario:

Avance Financiero:<sup>1</sup> Ejercido \$12,454,170.60

Nivel	<b>Fin</b>	Resumen Narrativo	Contribuir a la disminución de las pérdidas económicas por Contingencias Climatológicas, a través de apoyos a los productores agropecuarios para la contratación de seguros agropecuarios.			
Denominación del Indicador	Fórmula	Tipo/Dimensión/Frecuencia/Cobertura/Sentido	Parámetros	Valor Programado	Avance de la Meta 1	
Número de seguros conveniados.	Número de seguros conveniados.	Estratégico /	■ 30	44,025.00	43,572.24	
		Eficacia /	■ 60	% Avance de la Meta	Semáforo	
		Anual /	■ 130	98.97	<b>ÓPTIMO</b>	
		Estatad /				
		Ascendente /	Unidad de medida	Convenio		

Nivel	<b>Propósito</b>	Resumen Narrativo	Los productores agropecuarios cuentan con el apoyo del Gobierno del estado para la prevención de pérdidas, por contingencias climatológicas.			
Denominación del Indicador	Fórmula	Tipo/Dimensión/Frecuencia/Cobertura/Sentido	Parámetros	Valor Programado	Avance de la Meta 1	
Número de seguros otorgados.	Número de seguros otorgados.	Estratégico /	■ 30	7.00	7.00	
		Eficacia /	■ 60	% Avance de la Meta	Semáforo	
		Anual /	■ 130	100.00	<b>ÓPTIMO</b>	
		Estatad /				
		Ascendente /	Unidad de medida	Seguros		

Nivel	<b>Componente</b>	Resumen Narrativo	Superficie asegurada a través del Seguro Agrícola a la Inversión con Ajuste a Rendimiento o Daño Directo.			
Denominación del Indicador	Fórmula	Tipo/Dimensión/Frecuencia/Cobertura/Sentido	Parámetros	Valor Programado	Avance de la Meta 1	
Número de hectáreas aseguradas en la modalidad a la Inversión con ajuste a rendimiento o daño directo.	HECTAREAS ASEGURADAS	Gestión /	■ 1	44,025.00	43,572.00	
		Eficacia /	■ 99	% Avance de la Meta	Semáforo	
		Anual /	■ 130	98.97	<b>MEJORABLE</b>	
		Estatad /				
		Ascendente /	Unidad de medida	Hectárea		

Nivel	<b>Componente</b>	Resumen Narrativo	Superficie asegurada a través del Seguro Agrícola para Riesgos Antes de Nacencia (RAN).			
Denominación del Indicador	Fórmula	Tipo/Dimensión/Frecuencia/Cobertura/Sentido	Parámetros	Valor Programado	Avance de la Meta 1	
Sumatoria de hectáreas aseguradas en Riesgos Antes de Nacencia.	Número de hectáreas aseguradas en Riesgos Antes de Nacencia.	Gestión /	■ 30	6,000.00	6,000.00	
		Eficacia /	■ 60	% Avance de la Meta	Semáforo	
		Anual /	■ 130	100.00	<b>ÓPTIMO</b>	
		Estatad /				
		Ascendente /	Unidad de medida	Hectárea		

<sup>1</sup> Avances físicos y financieros preliminares a la Cuenta Pública para el ejercicio fiscal 2015.

Nivel **Componente** Resumen Narrativo Cabezas de ganado aseguradas a través de un Seguro Ganadero de alta mortalidad en ganado bovino.

Denominación del Indicador	Fórmula	Tipo/Dimensión/Frecuencia/Cobertura/Sentido	Parámetros	Valor Programado	Avance de la Meta 1
Número de cabezas de ganado aseguradas.	Número de cabezas de ganado aseguradas.	Gestión /	30	772,169.00	965,211.00
		Eficacia /	60	% Avance de la Meta	Semáforo
		Anual /	130	125.00	ÓPTIMO
		Estatad /			
		Ascendente /	Unidad de medida	Cabezas de Ganado	

Nivel **Componente** Resumen Narrativo Superficie asegurada a través de un Seguro Agrícola Catastrófico.

Denominación del Indicador	Fórmula	Tipo/Dimensión/Frecuencia/Cobertura/Sentido	Parámetros	Valor Programado	Avance de la Meta 1
Número de hectáreas aseguradas	Número de hectáreas aseguradas	Gestión /	30	105,519.00	105,519.48
		Eficacia /	60	% Avance de la Meta	Semáforo
		Anual /	130	100.00	ÓPTIMO
		Estatad /			
		Ascendente /	Unidad de medida	Hectárea	

Nivel **Componente** Resumen Narrativo Unidades animal aseguradas a través de un Seguro Pecuario Catastrófico-Satelital.

Denominación del Indicador	Fórmula	Tipo/Dimensión/Frecuencia/Cobertura/Sentido	Parámetros	Valor Programado	Avance de la Meta 1
Número de Unidades Animal Aseguradas	Número de Unidades Animal Aseguradas	Gestión /	30	772,169.00	965,211.00
		Eficacia /	60	% Avance de la Meta	Semáforo
		Anual /	130	125.00	ÓPTIMO
		Estatad /			
		Ascendente /	Unidad de medida	Unidades Animal	

Nombre del Programa **Operación y Vigilancia Pecuaría**

Presupuestario:

Avance Financiero:<sup>1</sup> Ejercido \$14,158,146.24

Nivel **Fin** Resumen Narrativo Contribuir a la protección de la sanidad animal mediante inspección de la movilización de ganado y verificación del cumplimiento de normas federales zoonosanitarias y la Ley de Fomento y Desarrollo Pecuario.

Denominación del Indicador	Fórmula	Tipo/Dimensión/Frecuencia/Cobertura/Sentido	Parámetros	Valor Programado	Avance de la Meta 1
Número de unidades inspeccionadas.	Número de Inspecciones Realizadas	Estratégico /	20	12.00	6.00
		Eficacia /	90	% Avance de la Meta	Semáforo
		Mensual /	130	50.00	MEJORABLE
		Estatad /			
		Ascendente /	Unidad de medida	Inspecciones	

Nivel **Propósito** Resumen Narrativo El Comité Estatal para el Fomento y Protección Pecuaría del estado de Jalisco, S. C. (CEFP) cuenta con personal capacitado para la vigilancia pecuaría en materia de movilización, comercialización y sacrificio de ganado, para evitar diseminación de enfermedades y abigeato.

Denominación del Indicador	Fórmula	Tipo/Dimensión/Frecuencia/Cobertura/Sentido	Parámetros	Valor Programado	Avance de la Meta 1
Número de inspectores	Número de inspectores	Estratégico /	20	51,600.00	47,711.00
		Eficacia /	90	% Avance de la Meta	Semáforo
		Mensual /	130	92.46	ÓPTIMO
		Estatad /			
		Ascendente /	Unidad de medida	Inspecciones	

<sup>1</sup> Avances físicos y financieros preliminares a la Cuenta Pública para el ejercicio fiscal 2015.



Nombre del Programa **Operación del Centro de Valor Agregado (CVA) en Lagos de Moreno**

Presupuestario:

Avance Financiero:<sup>1</sup> Ejercido \$10,400,000.00

Nivel **Fin** Resumen Narrativo Contribuir con los productores primarios y emprendedores poniendo a su disposición las instalaciones del Centro de Valor Agregado ubicado en lagos de Moreno para elaboración de planes de negocios, a través de la vinculación con universidades y centros de investigaciones, desarrollo de procesos y productos de alto valor agregado: Producciones piloto e incubación de empresas del ramo alimenticio.

Denominación del Indicador	Fórmula	Tipo/Dimensión/Frecuencia/Cobertura/Sentido	Parámetros	Valor Programado	Avance de la Meta 1
Tasa de ocupación	(Número de emprendedores y/o empresas atendidas / Número de emprendedores y/o empresas que la incubadora puede atender en sus instalaciones con personal calificado (capacidad instalada de atención)) *100	Estratégico /	■ 12	100.00	70.00
		Eficacia /	■ 50	% Avance de la Meta	Semáforo
		Anual /	■ 130	70.00	ÓPTIMO
		Estatad /			
		Ascendente /	Unidad de medida	Porcentaje	

Nivel **Propósito** Resumen Narrativo La entidad federativa cuenta con un Centro de Valor Agregado para apoyar a productores primarios y emprendedores de negocios a fin de mejorar la productividad en el sector agroindustrial.

Denominación del Indicador	Fórmula	Tipo/Dimensión/Frecuencia/Cobertura/Sentido	Parámetros	Valor Programado	Avance de la Meta 1
Número de Empleos generados	(Número de empleos del emprendedor y/o empresario después del proceso de incubación / Número de empleos del emprendedor y/o empresario antes del proceso de incubación) *100	Estratégico /	■ 12	100.00	70.00
		Eficacia /	■ 50	% Avance de la Meta	Semáforo
		Anual /	■ 130	70.00	ÓPTIMO
		Estatad /			
		Ascendente /	Unidad de medida	Porcentaje	

Nivel **Componente** Resumen Narrativo Empresas que generan valor agregado atendidas.

Denominación del Indicador	Fórmula	Tipo/Dimensión/Frecuencia/Cobertura/Sentido	Parámetros	Valor Programado	Avance de la Meta 1
Crecimiento de ventas	(ventas mensuales del emprendedor y/o empresario después del proceso de incubación (MXN) / ventas mensuales del emprendedor y/o empresario antes del proceso de incubación (MXN)) *100	Gestión /	■ 12	100.00	70.00
		Eficacia /	■ 50	% Avance de la Meta	Semáforo
		Anual /	■ 130	70.00	ÓPTIMO
		Estatad /			
		Ascendente /	Unidad de medida	Porcentaje	

Nombre del Programa **Fortalecimiento a los Centros de Desarrollo Frutícola (CDF) y Organismos benéficos del Estado de Jalisco para el fomento a la producción**Presupuestario: Avance Financiero:<sup>1</sup> Ejercido \$9,178,587.44

Nivel **Fin** Resumen Narrativo Contribuir al fortalecimiento hortofrutícola del estado de Jalisco, mediante el apoyo a productores con especies de plantas hortofrutícolas de calidad y certificadas.

Denominación del Indicador	Fórmula	Tipo/Dimensión/Frecuencia/Cobertura/Sentido	Parámetros	Valor Programado	Avance de la Meta 1
Número de plantas frutícolas producidas.	No. DE PLANTAS PRODUCIDAS	Estratégico /	■ 30	468.00	468.00
		Eficacia /	■ 60	% Avance de la Meta	Semáforo
		Mensual /	■ 130	100.00	ÓPTIMO
		Estatad /			
		Ascendente /	Unidad de medida	Planta	

<sup>1</sup> Avances físicos y financieros preliminares a la Cuenta Pública para el ejercicio fiscal 2015.

Nivel **Propósito** Resumen Narrativo Los productores agrícolas del estado de Jalisco son apoyados con especies de plantas hortofrutícolas que demandan los mercados, garantizando su calidad, certificación y otorgándola a precios bajos accesibles.

Denominación del Indicador	Fórmula	Tipo/Dimensión/Frecuencia/Cobertura/Sentido	Parámetros	Valor Programado	Avance de la Meta <sup>1</sup>
Número de productores apoyados.	NÚMERO TOTAL DE PRODUCTORES BENEFICIADOS	Estratégico /	30	468.00	468.00
		Eficacia /	60	% Avance de la Meta	Semáforo
		Anual /	130	100.00	ÓPTIMO
		Estatad /			
		Ascendente /	Unidad de medida	Productor	

Nivel **Componente** Resumen Narrativo Superficie con especies hortofrutícolas establecidas.

Denominación del Indicador	Fórmula	Tipo/Dimensión/Frecuencia/Cobertura/Sentido	Parámetros	Valor Programado	Avance de la Meta <sup>1</sup>
Número de hectáreas plantadas.	HECTAREAS SEMBRADAS	Gestión /	30	650.00	650.00
		Eficacia /	60	% Avance de la Meta	Semáforo
		Anual /	130	100.00	ÓPTIMO
		Estatad /			
		Ascendente /	Unidad de medida	Hectárea	

Nombre del Programa **Fomento de Actividades Acuícolas y Pesqueras**

Presupuestario:

Avance Financiero:<sup>1</sup> Ejercido \$13,123,734.28

Nivel **Fin** Resumen Narrativo Fomentar las actividades acuícolas y pesqueras del estado de Jalisco mediante los servicios de asistencia técnica, asesoría y siembra de crías.

Denominación del Indicador	Fórmula	Tipo/Dimensión/Frecuencia/Cobertura/Sentido	Parámetros	Valor Programado	Avance de la Meta <sup>1</sup>
Pescadores y acuicultores beneficiados.	Numero de pescadores beneficiados	Estratégico /	30	1,000.00	1,005.00
		Eficacia /	60	% Avance de la Meta	Semáforo
		Mensual /	130	100.50	ÓPTIMO
		Municipal /			
		Ascendente /	Unidad de medida	Pescadores y acuicultores beneficiados.	

Nivel **Propósito** Resumen Narrativo Los pescadores reciben los servicios de asistencia técnica, asesoría y siembra de crías para poseer una actividad acuícola y pesquera eficaz.

Denominación del Indicador	Fórmula	Tipo/Dimensión/Frecuencia/Cobertura/Sentido	Parámetros	Valor Programado	Avance de la Meta <sup>1</sup>
Número de pescadores y acuicultores atendidos por asesorías.	Numero de pescadores y acuicultores atendidos por la siembra de crías de peces	Estratégico /	30	250.00	240.00
		Eficacia /	60	% Avance de la Meta	Semáforo
		Mensual /	130	96.00	ÓPTIMO
		Municipal /			
		Ascendente /	Unidad de medida	Pescadores atendidos	

Nivel **Componente** Resumen Narrativo Crías de peces dulceacuícolas producidas por las unidades de producción piscícolas administradas por el Gobierno del estado.

Denominación del Indicador	Fórmula	Tipo/Dimensión/Frecuencia/Cobertura/Sentido	Parámetros	Valor Programado	Avance de la Meta <sup>1</sup>
Número de crías de peces producidas.	Numero de crías de peces dulceacuícolas producidas	Gestión /	30	6,097,900.00	6,409,912.00
		Eficacia /	60	% Avance de la Meta	Semáforo
		Mensual /	130	105.12	ÓPTIMO
		Regional /			
		Ascendente /	Unidad de medida	Crías	

Nombre del Programa **Estímulo y Reactivación de Rastros TIF y TSS**

Presupuestario:

Avance Financiero:<sup>1</sup> Ejercido \$4,809,429.47

<sup>1</sup> Avances físicos y financieros preliminares a la Cuenta Pública para el ejercicio fiscal 2015.

Nivel **Fin** Resumen Narrativo Contribuir con la implementación del manejo integral de sanidad e inocuidad de los productos cárnicos en los Rastros Municipales de Jalisco, mediante la mejora de su infraestructura y equipo, además de capacitación a personal.

Denominación del Indicador	Fórmula	Tipo/Dimensión/Frecuencia/Cobertura/Sentido	Parámetros	Valor Programado	Avance de la Meta <sup>1</sup>
Porcentaje de verificaciones positivas en rastros.	(Número de Visitas Positivas/Número de Visitas a Rastros)*100	Estratégico /	<input type="checkbox"/> 30	100.00	80.00
		Eficacia /	<input type="checkbox"/> 60	% Avance de la Meta	Semáforo
		Anual /	<input type="checkbox"/> 130	80.00	ÓPTIMO
		Estatad /			
		Ascendente /	Unidad de medida	Porcentaje	

Nivel **Propósito** Resumen Narrativo Rastros Municipales cuentan con infraestructura y equipo, además de capacitación necesarios para el manejo adecuado de los productos cárnicos.

Denominación del Indicador	Fórmula	Tipo/Dimensión/Frecuencia/Cobertura/Sentido	Parámetros	Valor Programado	Avance de la Meta <sup>1</sup>
Porcentaje de rastros municipales apoyados.	(Número de Rastros Apoyados/Número de Diagnósticos Factibles de Apoyo)*100	Estratégico /	<input type="checkbox"/> 30	100.00	80.00
		Eficacia /	<input type="checkbox"/> 60	% Avance de la Meta	Semáforo
		Anual /	<input type="checkbox"/> 130	80.00	ÓPTIMO
		Estatad /			
		Ascendente /	Unidad de medida	Porcentaje	

Nivel **Componente** Resumen Narrativo Rastros TIF mejorados.

Denominación del Indicador	Fórmula	Tipo/Dimensión/Frecuencia/Cobertura/Sentido	Parámetros	Valor Programado	Avance de la Meta <sup>1</sup>
Porcentaje de Rastros Municipales TIF en el estado de Jalisco.	(Número de Rastros TIF/Número de Rastros Municipales)*100	Gestión /	<input type="checkbox"/> 30	100.00	67.00
		Eficacia /	<input type="checkbox"/> 60	% Avance de la Meta	Semáforo
		Anual /	<input type="checkbox"/> 130	67.00	ÓPTIMO
		Estatad /			
		Ascendente /	Unidad de medida	Porcentaje	

Nivel **Componente** Resumen Narrativo Rastros Municipales (TSS) mejorados.

Denominación del Indicador	Fórmula	Tipo/Dimensión/Frecuencia/Cobertura/Sentido	Parámetros	Valor Programado	Avance de la Meta <sup>1</sup>
Porcentaje de Rastros Municipales (TSS) en el estado de Jalisco.	(Número de Rastros TSS/Número de Rastros Municipales)*100	Gestión /	<input type="checkbox"/> 30	100.00	100.00
		Eficacia /	<input type="checkbox"/> 60	% Avance de la Meta	Semáforo
		Anual /	<input type="checkbox"/> 130	100.00	ÓPTIMO
		Estatad /			
		Ascendente /	Unidad de medida	Porcentaje	

Nivel **Componente** Resumen Narrativo Capacitación a personal operativo de Rastros Municipales TSS impartida.

Denominación del Indicador	Fórmula	Tipo/Dimensión/Frecuencia/Cobertura/Sentido	Parámetros	Valor Programado	Avance de la Meta <sup>1</sup>
Porcentaje de municipios capacitados.	(Número de Municipios Capacitados/Número de Municipios en el Estado)*100	Gestión /	<input type="checkbox"/> 30	100.00	100.00
		Eficacia /	<input type="checkbox"/> 60	% Avance de la Meta	Semáforo
		Anual /	<input type="checkbox"/> 130	100.00	ÓPTIMO
		Estatad /			
		Ascendente /	Unidad de medida	Porcentaje	

Nombre del Programa Presupuestario: **Desarrollo Estratégicos de Comercialización de Rastros TIF**

Avance Financiero:<sup>1</sup> Ejercido \$847,342.62

<sup>1</sup> Avances físicos y financieros preliminares a la Cuenta Pública para el ejercicio fiscal 2015.

Nivel **Fin** Resumen Narrativo Contribuir a la comercialización de los productos cárnicos en el mercado, a través de la implementación de rastros Tipo Inspección Federal (TIF) en el estado de Jalisco.

Denominación del Indicador	Fórmula	Tipo/Dimensión/Frecuencia/Cobertura/Sentido	Parámetros	Valor Programado	Avance de la Meta †
Número de rastros atendidos.	No. de rastros atendidos	Estratégico /	30	300.00	750.00
		Eficacia /	60	% Avance de la Meta	Semáforo
		Anual /	130	250.00	<b>EN RIESGO</b>
		Estatad /			
		Ascendente /	Unidad de medida	Rastro	

Nivel **Propósito** Resumen Narrativo El estado de Jalisco cuenta con productos cárnicos de buena calidad derivado de la implementación de rastros Tipo Inspección Federal.

Denominación del Indicador	Fórmula	Tipo/Dimensión/Frecuencia/Cobertura/Sentido	Parámetros	Valor Programado	Avance de la Meta †
Número de medios impresos	Postales informativas	Estratégico /	30	6,000.00	6,000.00
		Eficacia /	60	% Avance de la Meta	Semáforo
		Anual /	130	100.00	<b>ÓPTIMO</b>
		Estatad /			
		Ascendente /	Unidad de medida	Postales	

Nombre del Programa **Desarrollo De Capacidades Rurales**  
Presupuestario:

Avance Financiero:<sup>1</sup> Ejercido \$3,468,193.73

Nivel **Componente** Resumen Narrativo Grupos de mujeres en desarrollo rural apoyadas.

Denominación del Indicador	Fórmula	Tipo/Dimensión/Frecuencia/Cobertura/Sentido	Parámetros	Valor Programado	Avance de la Meta †
Número de grupos de mujeres solicitantes y participantes.	número de grupos de mujeres con solicitudes de apoyo	Estratégico /	30	15.00	15.00
		Eficacia /	60	% Avance de la Meta	Semáforo
		Anual /	130	100.00	<b>ÓPTIMO</b>
		Municipal /			
		Ascendente /	Unidad de medida	Grupos	

Nivel **Fin** Resumen Narrativo Contribuir a mejorar la alimentación y la economía de las familias marginadas a través de la implementación de proyectos productivos.

Denominación del Indicador	Fórmula	Tipo/Dimensión/Frecuencia/Cobertura/Sentido	Parámetros	Valor Programado	Avance de la Meta †
Número de grupos de mujeres solicitantes al programa.	número de grupos de mujeres con solicitudes de apoyo	Estratégico /	30	15.00	15.00
		Eficacia /	60	% Avance de la Meta	Semáforo
		Anual /	130	100.00	<b>ÓPTIMO</b>
		Municipal /			
		Ascendente /	Unidad de medida	Grupos	

Nivel **Propósito** Resumen Narrativo Las familias rurales cuentan con proyectos productivos implementados.

Denominación del Indicador	Fórmula	Tipo/Dimensión/Frecuencia/Cobertura/Sentido	Parámetros	Valor Programado	Avance de la Meta †
Número de grupos de mujeres participantes en el programa.	número de grupos participantes	Estratégico /	30	15.00	15.00
		Eficacia /	60	% Avance de la Meta	Semáforo
		Anual /	130	100.00	<b>ÓPTIMO</b>
		Municipal /			
		Ascendente /	Unidad de medida	Grupos	

Nombre del Programa **Desarrollo Acuícola y Pesquero en la Costa de Jalisco**  
Presupuestario:

Avance Financiero:<sup>1</sup> Ejercido \$260,754.35

<sup>1</sup> Avances físicos y financieros preliminares a la Cuenta Pública para el ejercicio fiscal 2015.

Nivel **Fin** Resumen Narrativo Contribuir a fortalecer las pesquerías en la Costa en el estado mediante la reconversión productiva.

Denominación del Indicador	Fórmula	Tipo/Dimensión/Frecuencia/Cobertura/Sentido	Parámetros	Valor Programado	Avance de la Meta <sup>1</sup>
Número de pescadores beneficiados.	Numero de pescadores beneficiados	Estratégico /	30	500.00	519.00
		Eficacia /	60	% Avance de la Meta	Semáforo
		Mensual /	130	103.80	ÓPTIMO
		Municipal /			
		Ascendente /			
		Unidad de medida	Pescadores		

Nivel **Propósito** Resumen Narrativo En la entidad federativa se desarrollan actividades acuícolas y pesqueras con un enfoque sustentable aplicando la reconversión productiva.

Denominación del Indicador	Fórmula	Tipo/Dimensión/Frecuencia/Cobertura/Sentido	Parámetros	Valor Programado	Avance de la Meta <sup>1</sup>
Número de asesorías realizadas.	asesorías realizadas	Estratégico /	30	50.00	50.00
		Eficacia /	60	% Avance de la Meta	Semáforo
		Bimestral /	130	100.00	ÓPTIMO
		Municipal /			
		Ascendente /			
		Unidad de medida	Asesoría		

Nivel **Componente** Resumen Narrativo Crías de peces marinos y postlarvas de camarón producidas por el Centro de Desarrollo Tecnológico de Especies Marinas (CEDETEM).

Denominación del Indicador	Fórmula	Tipo/Dimensión/Frecuencia/Cobertura/Sentido	Parámetros	Valor Programado	Avance de la Meta <sup>1</sup>
Producción de crustáceos y peces marinos.	Numero de crías de crustáceos y peces marinos producidas	Gestión /	30	15,000,000.00	11,000,000.00
		Eficacia /	60	% Avance de la Meta	Semáforo
		Mensual /	130	73.33	ÓPTIMO
		Municipal /			
		Ascendente /			
		Unidad de medida	Crías		

Por las condiciones climatológicas del año 2015 no se alcanzó la meta

Nombre del Programa **Construir, instalar y operar núcleos de producción de Agricultura protegida y Centro de Acopio de Productos Hortofrutícolas y Ornamentales**

Presupuestario:

Avance Financiero: <sup>1</sup> Ejercido \$96,503.94

Nivel **Fin** Resumen Narrativo Impulsar la producción y comercialización de las empresas hortofrutícolas y ornamentales a través de la asesoría y la capacitación en aspectos productivos y de comercialización para su fortalecimiento e incentivar su crecimiento.

Denominación del Indicador	Fórmula	Tipo/Dimensión/Frecuencia/Cobertura/Sentido	Parámetros	Valor Programado	Avance de la Meta <sup>1</sup>
Número de eventos realizados.	No. DE EVENTOS REALIZADOS	Estratégico /	30	12.00	8.00
		Eficacia /	60	% Avance de la Meta	Semáforo
		Anual /	130	66.67	ÓPTIMO
		Estatal /			
		Ascendente /			
		Unidad de medida	Evento		

Nivel **Propósito** Resumen Narrativo La entidad federativa cuenta con empresas hortofrutícolas y ornamentales asesoradas y capacitadas, produciendo y comercializando en los mercados nacionales y de exportación.

Denominación del Indicador	Fórmula	Tipo/Dimensión/Frecuencia/Cobertura/Sentido	Parámetros	Valor Programado	Avance de la Meta <sup>1</sup>
Número de empresas capacitadas y asesoradas.	Empresas asesoradas y capacitadas	Estratégico /	30	10.00	10.00
		Eficacia /	60	% Avance de la Meta	Semáforo
		Anual /	130	100.00	ÓPTIMO
		Estatal /			
		Ascendente /			
		Unidad de medida	Empresa		

<sup>1</sup> Avances físicos y financieros preliminares a la Cuenta Pública para el ejercicio fiscal 2015.

Nivel **Componente** Resumen Narrativo Asesorías y capacitaciones a los productores y trabajadores de las empresas hortofrutícolas y ornamentales realizadas.

Denominación del Indicador	Fórmula	Tipo/Dimensión/Frecuencia/Cobertura/Sentido	Parámetros	Valor Programado	Avance de la Meta 1
Número de personas asesoradas y capacitadas.	No. DE PERSONAS ASESORADAS Y CAPACITADAS	Gestión /	30	12.00	12.00
		Eficacia /	60	% Avance de la Meta	Semáforo
		Anual /	130	100.00	ÓPTIMO
		Estatal /			
		Ascendente /	Unidad de medida	Persona	

Nombre del Programa Presupuestario: **Apoyo a Contingencias Climatológicas**

Avance Financiero:<sup>1</sup> Ejercido \$161,355,152.32

Nivel **Fin** Resumen Narrativo Contribuir a la disminución de pérdidas económicas ocasionadas por contingencias climatológicas impredecibles y de carácter catastrófico, a través de los apoyos brindados por los gobiernos federal y estatal para la contratación de seguros catastróficos agropecuarios.

Denominación del Indicador	Fórmula	Tipo/Dimensión/Frecuencia/Cobertura/Sentido	Parámetros	Valor Programado	Avance de la Meta 1
Número de convenios de seguros firmados.	Número de convenios de seguros firmados.	Estratégico /	30	576.00	368.00
		Eficacia /	60	% Avance de la Meta	Semáforo
		Anual /	130	63.89	ÓPTIMO
		Estatal /			
		Ascendente /	Unidad de medida	Convenio	

Nivel **Propósito** Resumen Narrativo Los productores agropecuarios y pesqueros cuentan con apoyos de los gobiernos federal y estatal para la protección de pérdidas ocasionadas por contingencias climatológicas.

Denominación del Indicador	Fórmula	Tipo/Dimensión/Frecuencia/Cobertura/Sentido	Parámetros	Valor Programado	Avance de la Meta 1
Número de convenios de seguros firmados.	Número de convenios de seguro firmados.	Estratégico /	30	2.00	2.00
		Eficacia /	60	% Avance de la Meta	Semáforo
		Anual /	130	100.00	ÓPTIMO
		Estatal /			
		Ascendente /	Unidad de medida	Convenio	

Nivel **Componente** Resumen Narrativo Coberturas de aseguramiento realizadas para el sector agropecuario.

Denominación del Indicador	Fórmula	Tipo/Dimensión/Frecuencia/Cobertura/Sentido	Parámetros	Valor Programado	Avance de la Meta 1
Número de Superficie asegurada	Número de hectáreas aseguradas	Gestión /	30	2.00	2.00
		Eficacia /	60	% Avance de la Meta	Semáforo
		Anual /	130	100.00	ÓPTIMO
		Estatal /			
		Ascendente /	Unidad de medida	Hectárea	

Nombre del Programa Presupuestario: **Agroparques y sistema de información agropecuaria y pesquera del estado de Jalisco (SICAPEJ)**

Avance Financiero:<sup>1</sup> Ejercido \$4,026,772.43

Nivel **Fin** Resumen Narrativo Contribuir a incrementar el grado de competitividad en la producción hortofrutícola rural, a través de mejoras en el equipamiento de las unidades de producción.

Denominación del Indicador	Fórmula	Tipo/Dimensión/Frecuencia/Cobertura/Sentido	Parámetros	Valor Programado	Avance de la Meta 1
Porcentaje de incremento de la producción.	(numero de proyectos de equipamiento realizados/numero de proyectos de equipamiento programados)*100	Estratégico /	30	1.00	1.00
		Eficacia /	60	% Avance de la Meta	Semáforo
		Anual /	130	100.00	ÓPTIMO
		Regional /			
		Ascendente /	Unidad de medida	Porcentaje	

<sup>1</sup> Avances físicos y financieros preliminares a la Cuenta Pública para el ejercicio fiscal 2015.

Nivel **Propósito** Resumen Narrativo Las unidades de producción de la entidad Federativa cuentan con el equipamiento y tecnología para ser más eficientes a nivel regional.

Denominación del Indicador	Fórmula	Tipo/Dimensión/Frecuencia/Cobertura/Sentido	Parámetros	Valor Programado	Avance de la Meta <sup>1</sup>
Porcentaje de unidades de producción apoyadas.	(numero de eventos realizados/No. de eventos programados)*100	Estratégico /	30	20.00	20.00
		Eficacia /	60	% Avance de la Meta	Semáforo
		Semestral /	130	100.00	ÓPTIMO
		Municipal /			
		Ascendente /	Unidad de medida	Porcentaje	

Nivel **Componente** Resumen Narrativo Sistema de Información y Capacitación Agropecuaria y Pesquera implementado para todos los productores del estado.

Denominación del Indicador	Fórmula	Tipo/Dimensión/Frecuencia/Cobertura/Sentido	Parámetros	Valor Programado	Avance de la Meta <sup>1</sup>
Número de sistema de información aplicados.	(numero de productores capacitados/numero de productores programados)*100	Gestión /	30	50.00	100.00
		Eficacia /	60	% Avance de la Meta	Semáforo
		Anual /	130	200.00	EN RIESGO
		Estatad /			
		Ascendente /	Unidad de medida	Porcentaje	

Nombre del Programa Presupuestario: **Administración y Operación Central de la Seder**

Avance Financiero: Ejercido \$139,717,514.44

Nivel **Fin** Resumen Narrativo Contribuir a la transparencia y rendición de cuentas del gasto público, mediante la aplicación del gasto con apego a la normatividad vigente.

Denominación del Indicador	Fórmula	Tipo/Dimensión/Frecuencia/Cobertura/Sentido	Parámetros	Valor Programado	Avance de la Meta <sup>1</sup>
Porcentaje de presupuesto ejercido.	(Presupuesto Ejercido/Presupuesto Autorizado)*100	Estratégico /	30	450.00	380.00
		Eficacia /	60	% Avance de la Meta	Semáforo
		Anual /	130	84.44	ÓPTIMO
		Estatad /			
		Ascendente /	Unidad de medida	Porcentaje	

Nivel **Propósito** Resumen Narrativo Los recursos financieros, materiales, y de programas que impactan positivamente el desarrollo social de los productores, así como, implementar una política adecuada para la administración y desarrollo de los recursos humanos se ejecutan eficientemente.

Denominación del Indicador	Fórmula	Tipo/Dimensión/Frecuencia/Cobertura/Sentido	Parámetros	Valor Programado	Avance de la Meta <sup>1</sup>
Porcentaje de Presupuesto eficientemente ejercido.	(Presupuesto Ejercido/Presupuesto Autorizado)*100	Estratégico /	30	100.00	90.00
		Eficacia /	60	% Avance de la Meta	Semáforo
		Anual /	130	90.00	ÓPTIMO
		Estatad /			
		Ascendente /	Unidad de medida	Porcentaje	

Nivel **Componente** Resumen Narrativo Los bienes muebles y servicios administrados eficientemente en cantidades adecuadas y oportunas para la operación y funcionamiento de la Dependencia.

Denominación del Indicador	Fórmula	Tipo/Dimensión/Frecuencia/Cobertura/Sentido	Parámetros	Valor Programado	Avance de la Meta <sup>1</sup>
Porcentaje de servicios e insumos entregados.	(Servicios entregados/Servicios solicitados)*100	Gestión /	30	100.00	90.00
		Eficacia /	60	% Avance de la Meta	Semáforo
		Mensual /	130	90.00	ÓPTIMO
		Estatad /			
		Ascendente /	Unidad de medida	Porcentaje	

<sup>1</sup> Avances físicos y financieros preliminares a la Cuenta Pública para el ejercicio fiscal 2015.

Nivel **Componente** Resumen Narrativo Programa de seguridad de la dependencia y de la unidad interna de Protección Civil implementado eficientemente.

Denominación del Indicador	Fórmula	Tipo/Dimensión/Frecuencia/Cobertura/Sentido	Parámetros	Valor Programado	Avance de la Meta <sup>1</sup>
Porcentaje de capacitación del Programa de Protección Civil.	(Capacitación Realizada/Capacitaciones programadas)*100	Gestión /	30	100.00	100.00
		Eficacia /	60	% Avance de la Meta	Semáforo
		Anual /	130		
		Estatad /		100.00	ÓPTIMO
		Ascendente /	Unidad de medida	Porcentaje	

Nivel **Componente** Resumen Narrativo Los recursos humanos son administrados eficientemente.

Denominación del Indicador	Fórmula	Tipo/Dimensión/Frecuencia/Cobertura/Sentido	Parámetros	Valor Programado	Avance de la Meta <sup>1</sup>
Porcentaje de servicios y solicitudes atendidas.	(Solicitudes Autorizadas/Solicitudes Presentadas)*100	Gestión /	30	100.00	100.00
		Eficacia /	60	% Avance de la Meta	Semáforo
		Semestral /	130		
		Estatad /		100.00	ÓPTIMO
		Ascendente /	Unidad de medida	Porcentaje	

Nivel **Componente** Resumen Narrativo Mantenimiento preventivo del sistema informático realizado.

Denominación del Indicador	Fórmula	Tipo/Dimensión/Frecuencia/Cobertura/Sentido	Parámetros	Valor Programado	Avance de la Meta <sup>1</sup>
Porcentaje de servicios de mantenimiento suministrados.	(Servicios suministrados/Servicios programados)*100	Gestión /	30	100.00	100.00
		Eficacia /	60	% Avance de la Meta	Semáforo
		Mensual /	130		
		Estatad /		100.00	ÓPTIMO
		Ascendente /	Unidad de medida	Porcentaje	

Nivel **Componente** Resumen Narrativo Presupuesto aplicado correctamente para mejorar el nivel de vida de las familias que viven en el campo.

Denominación del Indicador	Fórmula	Tipo/Dimensión/Frecuencia/Cobertura/Sentido	Parámetros	Valor Programado	Avance de la Meta <sup>1</sup>
Porcentaje de políticas realizadas.	(Políticas Realizadas/Políticas necesarias)*100	Gestión /	30	100.00	100.00
		Eficacia /	60	% Avance de la Meta	Semáforo
		Anual /	130		
		Estatad /		100.00	ÓPTIMO
		Ascendente /	Unidad de medida	Porcentaje	

Nivel **Componente** Resumen Narrativo Apoyos entregados a pescadores afectados por desastres ecológicos.

Denominación del Indicador	Fórmula	Tipo/Dimensión/Frecuencia/Cobertura/Sentido	Parámetros	Valor Programado	Avance de la Meta <sup>1</sup>
Porcentaje de pescadores beneficiados.	(Número de apoyos entregados/Número de apoyos programados)*100	Gestión /	30	100.00	100.00
		Eficacia /	60	% Avance de la Meta	Semáforo
		Mensual /	130		
		Estatad /		100.00	ÓPTIMO
		Ascendente /	Unidad de medida	Porcentaje	

<sup>1</sup> Avances físicos y financieros preliminares a la Cuenta Pública para el ejercicio fiscal 2015.



Nivel	<b>Componente</b>	Resumen Narrativo	Los recursos financieros son administrados y ejecutados eficientemente.			
Denominación del Indicador	Fórmula	Tipo/Dimensión/Frecuencia/Cobertura/Sentido	Parámetros	Valor Programado	Avance de la Meta <sup>1</sup>	
Porcentaje de ejercicio presupuestal.	$(\text{Presupuesto Ejecido}/\text{Presupuesto Autorizado}) * 100$	Gestión /	<input type="text" value="30"/>	100.00	100.00	
		Eficacia /	<input type="text" value="60"/>	% Avance de la Meta	Semáforo	
		Mensual /	<input type="text" value="130"/>	100.00	<b>ÓPTIMO</b>	
		Estatad /				
		Ascendente /	Unidad de medida	Porcentaje		

Nivel	<b>Componente</b>	Resumen Narrativo	Anteproyecto del Presupuesto de Egresos de la Secretaría elaborado.			
Denominación del Indicador	Fórmula	Tipo/Dimensión/Frecuencia/Cobertura/Sentido	Parámetros	Valor Programado	Avance de la Meta <sup>1</sup>	
Número de Anteproyecto realizado	Número de Anteproyecto realizado	Gestión /	<input type="text" value="30"/>	100.00	100.00	
		Eficacia /	<input type="text" value="60"/>	% Avance de la Meta	Semáforo	
		Anual /	<input type="text" value="130"/>	100.00	<b>ÓPTIMO</b>	
		Estatad /				
		Ascendente /	Unidad de medida	Número		

### Unidad Responsable Fideicomiso Alianza para el Campo en el Estado de Jalisco (FACEJ)

Nombre del Programa Presupuestario: **Programa de Concurrencia**

Avance Financiero: <sup>1</sup> Ejercido

Nivel	<b>Fin</b>	Resumen Narrativo	Contribuir a incrementar la productividad del sector agroalimentario, a través del apoyo a la inversión de las unidades económicas agropecuarias, pesqueras y acuícolas.			
Denominación del Indicador	Fórmula	Tipo/Dimensión/Frecuencia/Cobertura/Sentido	Parámetros	Valor Programado	Avance de la Meta <sup>1</sup>	
Tasa de variación del ingreso neto real de las unidades económicas agropecuarias, pesqueras y acuícolas apoyadas.	$(\text{Ingreso neto real de las unidades agropecuarias, pesqueras y acuícolas en el } t / \text{Ingreso neto real de las unidades agropecuarias, pesqueras y acuícolas en el año } t-1) * 100$	Estratégico /	<input type="text" value="5"/>	250.00	250.00	
		Eficacia /	<input type="text" value="15"/>	% Avance de la Meta	Semáforo	
		Anual /	<input type="text" value="130"/>	100.00	<b>ÓPTIMO</b>	
		Estatad /				
		Ascendente /	Unidad de medida	Tasa de variación		

Nivel	<b>Propósito</b>	Resumen Narrativo	Los productores agropecuarios, pesqueros, acuícolas y pesqueros del sector rural mejoran su situación económica mediante Proyectos productivos o estratégicos, incentivos para la adquisición de insumos, construcción de infraestructura, adquisición de equipamiento productivo, realización de obras y prácticas para el aprovechamiento sustentable de suelo y agua, proyectos integrales de desarrollo productivo; desarrollo de capacidades y servicios profesionales de extensión e innovación rural y para la prevención, manejo y administración de riesgos, a través de instrumentos que atiendan problemas de mercado y de financiamiento, sanidad e inocuidad y ocurrencia de desastres naturales.			
Denominación del Indicador	Fórmula	Tipo/Dimensión/Frecuencia/Cobertura/Sentido	Parámetros	Valor Programado	Avance de la Meta <sup>1</sup>	
Porcentaje de productores apoyados.	$(\text{Número de productores apoyados totales}/\text{Número de productores programados}) * 100$	Estratégico /	<input type="text" value="20"/>	250.00	250.00	
		Eficacia /	<input type="text" value="98"/>	% Avance de la Meta	Semáforo	
		Mensual /	<input type="text" value="130"/>	100.00	<b>ÓPTIMO</b>	
		Estatad /				
		Ascendente /	Unidad de medida	Porcentaje		

<sup>1</sup> Avances físicos y financieros preliminares a la Cuenta Pública para el ejercicio fiscal 2015.

Nivel **Componente** Resumen Narrativo Proyectos productivos o estratégicos agrícolas, pecuarios de pesca y acuícolas apoyados.

Denominación del Indicador	Fórmula	Tipo/Dimensión/Frecuencia/Cobertura/Sentido	Parámetros	Valor Programado	Avance de la Meta <sup>1</sup>
Porcentaje de proyectos productivos o estratégicos agrícolas, pecuarios de pesca y acuícolas apoyados.	(Número de unidades económicas agropecuarias, pesqueras y acuícolas apoyadas con infraestructura productiva/Número total de unidades económicas agropecuarias, pesqueras y acuícolas susceptible de apoyo)*100	Gestión /	20	450.00	450.00
		Eficacia /	50	% Avance de la Meta	Semáforo
		Semestral /	130	100.00	<b>ÓPTIMO</b>
		Estatal /			
		Ascendente /	Unidad de medida	Porcentaje	

Nivel **Componente** Resumen Narrativo Eventos de extensión e innovación productiva apoyados con asistencia técnica.

Denominación del Indicador	Fórmula	Tipo/Dimensión/Frecuencia/Cobertura/Sentido	Parámetros	Valor Programado	Avance de la Meta <sup>1</sup>
Porcentaje de eventos de capacitación apoyados con asistencia técnica integral para la producción de cultivos en el estado de Jalisco.	(Asistencia técnica brindada/Asistencia técnica programada)*100	Gestión /	9	485.00	381.11
		Eficacia /	10	% Avance de la Meta	Semáforo
		Mensual /	130	78.58	<b>ÓPTIMO</b>
		Estatal /			
		Ascendente /	Unidad de medida	Porcentaje	

Nivel **Componente** Resumen Narrativo Asistencia integral para la producción con calidad de cultivos diversos en el estado de Jalisco.

Denominación del Indicador	Fórmula	Tipo/Dimensión/Frecuencia/Cobertura/Sentido	Parámetros	Valor Programado	Avance de la Meta <sup>1</sup>
Número de técnicos especializados.	Asesores técnicos profesionales contratados	Gestión /	20	505.00	490.00
		Eficacia /	90	% Avance de la Meta	Semáforo
		Mensual /	130	97.03	<b>ÓPTIMO</b>
		Estatal /			
		Ascendente /	Unidad de medida	Técnicos	

Nivel **Componente** Resumen Narrativo Proyectos de conservación y uso sustentable de suelo y agua (COUSSA) apoyados.

Denominación del Indicador	Fórmula	Tipo/Dimensión/Frecuencia/Cobertura/Sentido	Parámetros	Valor Programado	Avance de la Meta <sup>1</sup>
Porcentaje de obras construidas.	(Hectáreas incorporadas al aprovechamiento sustentable del suelo y agua en el año tn/Hectáreas incorporadas al aprovechamiento sustentable de suelo y agua en el año 1 de COUSSA)*100	Gestión /	10	895.00	895.00
		Eficacia /	20	% Avance de la Meta	Semáforo
		Semestral /	130	100.00	<b>ÓPTIMO</b>
		Regional /			
		Ascendente /	Unidad de medida	Porcentaje	

Nivel **Componente** Resumen Narrativo Hectáreas apoyadas para reconversión productivo (maíz amarillo, frijol, sorgo, ajonjolí y chila).

Denominación del Indicador	Fórmula	Tipo/Dimensión/Frecuencia/Cobertura/Sentido	Parámetros	Valor Programado	Avance de la Meta <sup>1</sup>
Porcentaje de hectáreas apoyadas (reconvertidas).	(Número de hectáreas apoyadas totales/Número de hectáreas programadas)*100	Gestión /	2	535.00	505.00
		Eficacia /	50	% Avance de la Meta	Semáforo
		Semestral /	130	94.39	<b>ÓPTIMO</b>
		Estatal /			
		Ascendente /	Unidad de medida	Porcentaje	

<sup>1</sup> Avances físicos y financieros preliminares a la Cuenta Pública para el ejercicio fiscal 2015.

Nivel **Componente** Resumen Narrativo Apoyo a la inversión en equipamiento e infraestructura, asistencia técnica y capacitación para familias de alta y muy alta marginación (PESA).

Denominación del Indicador	Fórmula	Tipo/Dimensión/Frecuencia/Cobertura/Sentido	Parámetros	Valor Programado	Avance de la Meta <sup>1</sup>
Porcentaje de familias apoyadas (Proyectos estratégicos de seguridad alimentaria (PESA) apoyados.	(Número total de familias apoyadas/Número total de familias programadas)*100	Gestión /	10	660.00	660.00
		Eficacia /	30	% Avance de la Meta	Semáforo
		Semestral /	130	100.00	ÓPTIMO
		Regional /			
		Ascendente /	Unidad de medida	Porcentaje	

Nivel **Componente** Resumen Narrativo Incentivos económicos otorgados a los Comités Sistema Producto Pecuarios, para fortalecer sus capacidades técnicas y administrativas.

Denominación del Indicador	Fórmula	Tipo/Dimensión/Frecuencia/Cobertura/Sentido	Parámetros	Valor Programado	Avance de la Meta <sup>1</sup>
Porcentaje de comités sistemas producto pecuarios apoyados, para fortalecer sus capacidades técnicas y administrativas.	(Número de Comités Sistema Productos pecuarios apoyados para fortalecer sus capacidades técnicas y administrativas/Comités Sistema Producto pecuarios programados)*100	Gestión /	1	535.00	490.00
		Eficacia /	2	% Avance de la Meta	Semáforo
		Semestral /	130	91.59	ÓPTIMO
		Estatal /			
		Ascendente /	Unidad de medida	Porcentaje	

Nivel **Componente** Resumen Narrativo Incentivos económicos otorgados a los Comités Sistema Producto Agrícola.

Denominación del Indicador	Fórmula	Tipo/Dimensión/Frecuencia/Cobertura/Sentido	Parámetros	Valor Programado	Avance de la Meta <sup>1</sup>
Porcentaje de Comités Sistema Producto agrícolas apoyados	(Comités Sistema Producto agrícolas apoyados/Comités Sistemas Producto integrados en el estado)*100	Gestión /	1	550.00	480.00
		Eficacia /	2	% Avance de la Meta	Semáforo
		Trimestral /	130	87.27	ÓPTIMO
		Estatal /			
		Ascendente /	Unidad de medida	Porcentaje	

Nivel **Componente** Resumen Narrativo Estudio de fertilidad de los suelos agrícolas del estado de Jalisco realizado.




Denominación del Indicador	Fórmula	Tipo/Dimensión/Frecuencia/Cobertura/Sentido	Parámetros	Valor Programado	Avance de la Meta <sup>1</sup>
Porcentaje de Información estadística actualizada y georeferenciación de las unidades productivas	(Estudios realizados/Estudios programados)*100	Gestión /	1	510.00	470.00
		Eficacia /	2	% Avance de la Meta	Semáforo
		Anual /	130	92.16	ÓPTIMO
		Estatal /			
		Ascendente /	Unidad de medida	Porcentaje	

Nivel **Componente** Resumen Narrativo Campañas de sanidad e inocuidad agroalimentaria apoyadas.




Denominación del Indicador	Fórmula	Tipo/Dimensión/Frecuencia/Cobertura/Sentido	Parámetros	Valor Programado	Avance de la Meta <sup>1</sup>
Porcentaje de campañas zoonosanitarias en operación.	(Número de campañas realizadas/Número de campañas programadas)*100	Gestión /	1	490.00	460.00
		Eficacia /	9	% Avance de la Meta	Semáforo
		Anual /	130	93.88	ÓPTIMO
		Estatal /			
		Ascendente /	Unidad de medida	Porcentaje	

<sup>1</sup> Avances físicos y financieros preliminares a la Cuenta Pública para el ejercicio fiscal 2015.




Nivel **Componente** Resumen Narrativo Inspecciones fitozoosanitarias, acuícolas y pesqueras de embarques que se movilizan dentro del territorio estatal realizadas.

Denominación del Indicador	Fórmula	Tipo/Dimensión/Frecuencia/Cobertura/Sentido	Parámetros	Valor Programado	Avance de la Meta <sup>1</sup>
Porcentaje de aplicación de medidas cuarentenarias a cargamentos de alto riesgo sanitario que transitan por los puntos de verificación e inspección.	$(\text{Número de cargamentos de alto riesgo sanitario a los que se les aplica medidas cuarentenarias} / \text{Número de cargamentos de alto riesgo sanitario detectados}) * 100$	Gestión /	 50	880.00	550.00
		Eficacia /	 70	% Avance de la Meta	Semáforo
		Anual /	 130	62.50	<b>MEJORABLE</b>
		Estatal /			
		Ascendente /	Unidad de medida	Porcentaje	

Nivel **Componente** Resumen Narrativo Vigilancia epidemiológica fitozoosanitaria, acuícola y pesquera en plagas y enfermedades exóticas ejecutada.

Denominación del Indicador	Fórmula	Tipo/Dimensión/Frecuencia/Cobertura/Sentido	Parámetros	Valor Programado	Avance de la Meta <sup>1</sup>
Porcentaje de proyectos ejecutados conforme al programa de trabajo de vigilancia epidemiológica fitozoosanitaria.	$(\text{Número de proyectos ejecutados en tiempo y forma} / \text{Número de proyectos programados}) * 100$	Gestión /	 1	820.00	580.00
		Eficacia /	 5	% Avance de la Meta	Semáforo
		Anual /	 130	70.73	<b>ÓPTIMO</b>
		Estatal /			
		Ascendente /	Unidad de medida	Porcentaje	

Nivel **Componente** Resumen Narrativo Campañas fitozoosanitarias, acuícolas y pesqueras en plagas reglamentadas y enfermedades de importancia económica presentes en el estado de Jalisco realizadas.

Denominación del Indicador	Fórmula	Tipo/Dimensión/Frecuencia/Cobertura/Sentido	Parámetros	Valor Programado	Avance de la Meta <sup>1</sup>
Porcentaje de proyectos ejecutados conforme al programa de trabajo de campañas fitosanitarias.	$(\text{Número de proyectos ejecutados en tiempo y forma} / \text{Número de proyectos validados}) * 100$	Gestión /	 2	890.00	580.00
		Eficacia /	 23	% Avance de la Meta	Semáforo
		Bimestral /	 130	65.17	<b>ÓPTIMO</b>
		Estatal /			
		Ascendente /	Unidad de medida	Porcentaje	

<sup>1</sup> Avances físicos y financieros preliminares a la Cuenta Pública para el ejercicio fiscal 2015.

## Temática Sectorial

### Infraestructura e inversión pública

Unidad Responsable Secretaría de Planeación, Administración y Finanzas

Nombre del Programa **Programa de Inversión Pública en el Estado**

Presupuestario:

Avance Financiero:<sup>1</sup> Ejercido \$20,636,087.63

Nivel **Fin** Resumen Narrativo Contribuir al impulso del crecimiento económico sostenido, incluyente y equilibrado entre las regiones del estado mediante la ampliación y fortalecimiento de la inversión pública en infraestructura urbana, productiva y social.

Denominación del Indicador	Fórmula	Tipo/Dimensión/Frecuencia/Cobertura/Sentido	Parámetros	Valor Programado	Avance de la Meta <sup>1</sup>
Porcentaje de liberación de recursos estatales FONDEREG (millones de pesos)	$(\text{Recurso liberado/Recurso asignado}) * 100$	Estratégico /	■ 59.99	98.00	98.00
		Eficacia /	■ 79.99	% Avance de la Meta	Semáforo
		Anual /	■ 130	100.00	ÓPTIMO
		Regional /			
		Ascendente /	Unidad de medida	Porcentaje	

Nivel **Propósito** Resumen Narrativo El estado se fortalece en infraestructura y en la gestión de inversión pública.

Denominación del Indicador	Fórmula	Tipo/Dimensión/Frecuencia/Cobertura/Sentido	Parámetros	Valor Programado	Avance de la Meta <sup>1</sup>
Porcentaje de proyectos apoyados para la gestión e inversión Pública estatal, federal e internacional	$(\text{Proyectos aprobados/Proyectos recibidos}) * 100$	Estratégico /	■ 59.99	98.00	98.00
		Eficacia /	■ 79.99	% Avance de la Meta	Semáforo
		Anual /	■ 130	100.00	ÓPTIMO
		Estatad /			
		Ascendente /	Unidad de medida	Porcentaje	

Nivel **Componente** Resumen Narrativo Banco de Proyectos de Inversión Pública del Gobierno del estado de Jalisco implementado

Denominación del Indicador	Fórmula	Tipo/Dimensión/Frecuencia/Cobertura/Sentido	Parámetros	Valor Programado	Avance de la Meta <sup>1</sup>
Banco de proyectos implementado y operado	Software en operación	Gestión /	■ 59.99	1.00	1.00
		Eficacia /	■ 79.99	% Avance de la Meta	Semáforo
		Anual /	■ 130	100.00	ÓPTIMO
		Estatad /			
		Ascendente /	Unidad de medida	Sistema	

Nivel **Componente** Resumen Narrativo Estrategia de formación de capacidades para la gestión de fondos implementada

Denominación del Indicador	Fórmula	Tipo/Dimensión/Frecuencia/Cobertura/Sentido	Parámetros	Valor Programado	Avance de la Meta <sup>1</sup>
Porcentaje de proyectos asesorados para la consecución de fondos	$\text{Proyectos asesorados} * 100 / \text{Proyectos recibidos}$	Gestión /	■ 59.99	100.00	100.00
		Eficacia /	■ 79.99	% Avance de la Meta	Semáforo
		Anual /	■ 130	100.00	ÓPTIMO
		Estatad /			
		Ascendente /	Unidad de medida	Porcentaje	

<sup>1</sup> Avances físicos y financieros preliminares a la Cuenta Pública para el ejercicio fiscal 2015.

Nivel **Componente** Resumen Narrativo Estrategia de formación de capacidades para la formulación y evaluación socioeconómica de proyectos implementados

Denominación del Indicador	Fórmula	Tipo/Dimensión/Frecuencia/Cobertura/Sentido	Parámetros	Valor Programado	Avance de la Meta <sup>1</sup>
Porcentaje de proyectos de inversión revisados	Proyectos revisados*100/Proyectos recibidos	Gestión /	■ 59.99	100.00	100.00
		Eficacia /	■ 79.99	% Avance de la Meta	Semáforo
		Mensual /	■ 130	100.00	ÓPTIMO
		Estatad /			
		Ascendente /	Unidad de medida	Porcentaje	

Nivel **Componente** Resumen Narrativo Proyectos del Fondo Complementario para el Desarrollo Regional (FONDEREG) financiados

Denominación del Indicador	Fórmula	Tipo/Dimensión/Frecuencia/Cobertura/Sentido	Parámetros	Valor Programado	Avance de la Meta <sup>1</sup>
Porcentaje de recursos ejercidos en relación al recurso asignado al fondo	Recurso aplicado*100/Recurso asignado	Gestión /	■ 59.99	98.00	98.00
		Eficacia /	■ 79.99	% Avance de la Meta	Semáforo
		Trimestral /	■ 130	100.00	ÓPTIMO
		Regional /			
		Ascendente /	Unidad de medida	Porcentaje	

Unidad Responsable Secretaría de Infraestructura y Obra Pública

Nombre del Programa Presupuestario: **Proyectos para el desarrollo de infraestructura urbana en el estado de Jalisco**

Avance Financiero:<sup>1</sup> Ejercido \$67,493,074.60

Nivel **Fin** Resumen Narrativo Contribuir al desarrollo de la infraestructura urbana del estado de Jalisco mediante obras con estudios y proyectos ejecutivos para su construcción.

Denominación del Indicador	Fórmula	Tipo/Dimensión/Frecuencia/Cobertura/Sentido	Parámetros	Valor Programado	Avance de la Meta <sup>1</sup>
Porcentaje de proyectos ejecutivos terminados en relación al Programa Anual de Obras 2015	(Sumatoria de acta entrega recepción de proyectos ejecutivos/Sumatoria de proyectos ejecutivos considerados en el Programa Anual de Obra Pública 2015)*100	Estratégico /	■ 30	100.00	100.00
		Eficacia /	■ 60	% Avance de la Meta	Semáforo
		Anual /	■ 130	100.00	ÓPTIMO
		Estatad /			
		Ascendente /	Unidad de medida	Porcentaje	

Nivel **Propósito** Resumen Narrativo La Infraestructura urbana del estado de Jalisco cuenta para su ejecución con proyectos y estudios de tipo: carretero y de comunicaciones, de imagen urbana, equipamiento, hidráulicos, del sistema vial metropolitano, y de equipamiento e infraestructura municipal. diseñados, revisados y validados

Denominación del Indicador	Fórmula	Tipo/Dimensión/Frecuencia/Cobertura/Sentido	Parámetros	Valor Programado	Avance de la Meta <sup>1</sup>
Número de estudios, planes y proyectos terminados y validados de tipo: carreteros, imagen urbana, hidráulicos, viales e Infraestructura municipal.	Sumatoria de Estudios, planes y proyectos terminados y validados de tipo: carreteros, imagen urbana, hidráulicos, viales e Infraestructura municipal.	Estratégico /	■ 30	209.00	209.00
		Eficacia /	■ 60	% Avance de la Meta	Semáforo
		Anual /	■ 130	100.00	ÓPTIMO
		Estatad /			
		Ascendente /	Unidad de medida	Proyecto, planes y estudios	

Nivel **Componente** Resumen Narrativo Proyectos, planes y estudios carreteros y de comunicaciones y transporte elaborados y validados.

Denominación del Indicador	Fórmula	Tipo/Dimensión/Frecuencia/Cobertura/Sentido	Parámetros	Valor Programado	Avance de la Meta <sup>1</sup>
Número de proyectos, planes y estudios carreteros y de comunicaciones, diseñados, revisados, validados y/o concluidos.	(Sumatoria de proyectos, planes y/o estudios terminados y validados)	Gestión /	■ 30	22.00	24.00
		Eficacia /	■ 60	% Avance de la Meta	Semáforo
		Cuatrimestral /	■ 130	109.09	ÓPTIMO
		Estatad /			
		Ascendente /	Unidad de medida	Proyecto, planes y estudios.	

<sup>1</sup> Avances físicos y financieros preliminares a la Cuenta Pública para el ejercicio fiscal 2015.

Nivel	<b>Componente</b>	Resumen Narrativo	Proyectos, planes y estudios de Imagen Urbana y Equipamiento elaborados y validados.			
Denominación del Indicador	Fórmula	Tipo/Dimensión/Frecuencia/Cobertura/Sentido	Parámetros	Valor Programado	Avance de la Meta <sup>1</sup>	
Número de proyectos, planes y estudios Imagen Urbana y Equipamiento diseñados, revisados, validados y/o concluidos.	Sumatoria de proyectos, planes y/o estudios terminados y validados	Gestión /	<input type="text" value="30"/>	75.00	79.00	
		Eficacia /	<input type="text" value="60"/>			% Avance de la Meta
		Cuatrimestral /	<input type="text" value="130"/>	105.33	ÓPTIMO	
		Estatal /				
		Ascendente /				
		Unidad de medida	Proyecto, planes y estudios			

Nivel	<b>Componente</b>	Resumen Narrativo	Proyectos, planes y estudios hidráulicos y del sistema vial en las Zonas Metropolitanas (Guadalajara, Ocotlán y Puerto. Vallarta), elaborados y validados.			
Denominación del Indicador	Fórmula	Tipo/Dimensión/Frecuencia/Cobertura/Sentido	Parámetros	Valor Programado	Avance de la Meta <sup>1</sup>	
Número de proyectos, planes y estudios hidráulicos y del sistema vial en las Zonas Metropolitanas (Guadalajara, Ocotlán y Pto. Vallarta) diseñados, revisados, validados y/o concluidos.	Sumatoria de proyectos, planes y/o estudios terminados y validados	Gestión /	<input type="text" value="30"/>	47.00	54.00	
		Eficacia /	<input type="text" value="60"/>			% Avance de la Meta
		Cuatrimestral /	<input type="text" value="130"/>	114.89	ÓPTIMO	
		Estatal /				
		Ascendente /				
		Unidad de medida	Proyecto, planes y estudios			

Nivel	<b>Componente</b>	Resumen Narrativo	Proyectos, planes y estudios de equipamiento e infraestructura municipal en el interior del estado, elaborados y validados			
Denominación del Indicador	Fórmula	Tipo/Dimensión/Frecuencia/Cobertura/Sentido	Parámetros	Valor Programado	Avance de la Meta <sup>1</sup>	
Número de proyectos, planes y estudios equipamiento e infraestructura municipal diseñados, revisados y validados.	Sumatoria de proyectos, planes y/o estudios terminados y validados	Gestión /	<input type="text" value="30"/>	200.00	200.00	
		Eficacia /	<input type="text" value="60"/>			% Avance de la Meta
		Cuatrimestral /	<input type="text" value="130"/>	100.00	ÓPTIMO	
		Estatal /				
		Ascendente /				
		Unidad de medida	Proyecto, planes y estudios.			

Nombre del Programa **Órdenes de gobierno, organismos sectorizados y ciudadanía, integrados a las actividades para el desarrollo de infraestructura y obra pública en el estado**

Presupuestario:

Avance Financiero:<sup>1</sup>

Ejercido

Nivel	<b>Fin</b>	Resumen Narrativo	Contribuir a incrementar las capacidades institucionales de la administración pública a través la supervisión de obras y proyectos, del análisis de información, la coordinación con dependencias y la activa participación de la ciudadanía.			
-------	------------	-------------------	---	--	--	--

Denominación del Indicador	Fórmula	Tipo/Dimensión/Frecuencia/Cobertura/Sentido	Parámetros	Valor Programado	Avance de la Meta <sup>1</sup>
Informe anual de supervisiones de obras y proyectos con la implementación de mecanismos de participación ciudadana y otros organismos.	Sumatoria de informes realizados	Estratégico /	<input type="text" value="50"/>	1.00	1.00
		Eficacia /	<input type="text" value="90"/>		
		Anual /	<input type="text" value="130"/>	100.00	ÓPTIMO
		Estatal /			
		Ascendente /			
		Unidad de medida	Informe		

Nivel	<b>Propósito</b>	Resumen Narrativo	La población del estado de Jalisco y los diferentes órdenes de gobierno tienen una participación conjunta en el quehacer del gobierno, propiciando planes o programas que promuevan la correcta aplicación de los recursos en el desarrollo de infraestructura y obra pública.			
-------	------------------	-------------------	--	--	--	--

Denominación del Indicador	Fórmula	Tipo/Dimensión/Frecuencia/Cobertura/Sentido	Parámetros	Valor Programado	Avance de la Meta <sup>1</sup>
Informe anual de supervisiones de obras y proyectos con la implementación de mecanismos de participación ciudadana y otros organismos.	Sumatoria de informes realizados	Estratégico /	<input type="text" value="49"/>	1.00	1.00
		Eficacia /	<input type="text" value="80"/>		
		Anual /	<input type="text" value="130"/>	100.00	ÓPTIMO
		Estatal /			
		Ascendente /			
		Unidad de medida	Informe		

<sup>1</sup> Avances físicos y financieros preliminares a la Cuenta Pública para el ejercicio fiscal 2015.

Nivel **Componente** Resumen Narrativo Bases de Datos e Instrumentos de Georreferenciación elaborados para mejor toma de decisiones sobre la definición estratégica de ejecución de obra.

Denominación del Indicador	Fórmula	Tipo/Dimensión/Frecuencia/Cobertura/Sentido	Parámetros	Valor Programado	Avance de la Meta 1
Número de informes realizados para la integración de los diferentes actores de la sociedad, a las actividades de la obra pública.	Sumatoria de informes realizados	Gestión /	■ 49	2.00	2.00
		Eficacia /	■ 80	% Avance de la Meta	Semáforo
		Anual /	■ 130	100.00	ÓPTIMO
		Estatal /	Unidad de medida	Informes	
		Ascendente /			

Nivel **Componente** Resumen Narrativo Supervisiones en proyectos y obras de la SIOP realizadas.

Denominación del Indicador	Fórmula	Tipo/Dimensión/Frecuencia/Cobertura/Sentido	Parámetros	Valor Programado	Avance de la Meta 1
Número de Obras y Proyectos Supervisados.	Sumatoria de obras y proyectos supervisados	Gestión /	■ 48.99	50.00	45.00
		Eficacia /	■ 69.99	% Avance de la Meta	Semáforo
		Semestral /	■ 130	90.00	ÓPTIMO
		Estatal /	Unidad de medida	Obras	
		Ascendente /			

Nivel **Componente** Resumen Narrativo Mecanismos de participación ciudadana realizados para la inclusión de los sectores público, social y privado a los procesos del desarrollo de infraestructura y obra pública en el estado de Jalisco.

Denominación del Indicador	Fórmula	Tipo/Dimensión/Frecuencia/Cobertura/Sentido	Parámetros	Valor Programado	Avance de la Meta 1
Número de informes de los mecanismos de participación ciudadana implementados.	Sumatoria de informes realizados	Gestión /	■ 49	2.00	2.00
		Eficacia /	■ 80	% Avance de la Meta	Semáforo
		Semestral /	■ 130	100.00	ÓPTIMO
		Estatal /	Unidad de medida	Informes	
		Ascendente /			

Nombre del Programa Presupuestario: **Gestión y fomento en la obtención de inversión privada y generación de empleo**

Avance Financiero: <sup>1</sup> Ejercido \$12,423,960.31

Nivel **Fin** Resumen Narrativo Contribuir al crecimiento equilibrado del estado y de la sociedad, mediante el impulso a proyectos generadores de empleos y de desarrollo económico.

Denominación del Indicador	Fórmula	Tipo/Dimensión/Frecuencia/Cobertura/Sentido	Parámetros	Valor Programado	Avance de la Meta 1
Porcentaje de crecimiento del índice de competitividad en el estado de Jalisco.	Promedio anual de variable estratégica.	Estratégico /	■ 15	1.00	1.00
		Eficacia /	■ 99	% Avance de la Meta	Semáforo
		Anual /	■ 130	100.00	ÓPTIMO
		Estatal /	Unidad de medida	Porcentaje de Índice de competitividad en el estado	
		Ascendente /			

Nivel **Propósito** Resumen Narrativo los municipios del estado de Jalisco son apoyados para desarrollar su infraestructura.

Denominación del Indicador	Fórmula	Tipo/Dimensión/Frecuencia/Cobertura/Sentido	Parámetros	Valor Programado	Avance de la Meta 1
Número de municipios apoyados.	Sumatoria de Municipios apoyados	Estratégico /	■ 59.99	27.00	27.00
		Eficacia /	■ 74.99	% Avance de la Meta	Semáforo
		Semestral /	■ 130	100.00	ÓPTIMO
		Estatal /	Unidad de medida	Municipio	
		Ascendente /			

<sup>1</sup> Avances físicos y financieros preliminares a la Cuenta Pública para el ejercicio fiscal 2015.



Nivel **Componente** Resumen Narrativo **Infraestructura urbana del Estado ampliada y mejorada, mediante programas ejecutados.**

Denominación del Indicador	Fórmula	Tipo/Dimensión/Frecuencia/Cobertura/Sentido	Parámetros	Valor Programado	Avance de la Meta 1
Número de programas desarrollados en el año.	Sumatoria de programas desarrollados en el año	Gestión /	60	3.00	3.00
		Eficacia /	80	% Avance de la Meta	Semáforo
		Anual /	130	100.00	ÓPTIMO
		Estatad /			
		Ascendente /	Unidad de medida	Programas	

Nombre del Programa Presupuestario: **Garantizar la certeza jurídica en la generación, ejecución y conservación de la obra pública del estado de Jalisco**

Avance Financiero: Ejercido \$6,651,363.56

Nivel **Fin** Resumen Narrativo **Contribuir a la construcción de infraestructura dentro del marco legal aplicable, mediante la cual se facilite la movilidad de las personas y los bienes en el estado de Jalisco.**

Denominación del Indicador	Fórmula	Tipo/Dimensión/Frecuencia/Cobertura/Sentido	Parámetros	Valor Programado	Avance de la Meta 1
Número de Programas de Infraestructura Anual 2015 de la SIOP apegados a la normatividad aplicable.	Sumatoria de acciones del Programa Anual de Infraestructura 2015 de competencia jurídica atendidas	Estratégico /	60	1.00	1.00
		Eficacia /	80	% Avance de la Meta	Semáforo
		Semestral /	130	100.00	ÓPTIMO
		Estatad /			
		Ascendente /	Unidad de medida	Programa Anual	

Nivel **Propósito** Resumen Narrativo **La población de Jalisco cuenta con un programa implementado que eficiente y provee solidez jurídica en el ejercicio de los recursos destinados a proyectos de infraestructura y obra pública.**

Denominación del Indicador	Fórmula	Tipo/Dimensión/Frecuencia/Cobertura/Sentido	Parámetros	Valor Programado	Avance de la Meta 1
Número de asuntos jurisdiccionales atendidos en la Dirección General.	Sumatoria de asuntos jurisdiccionales atendidos	Estratégico /	60	856.00	765.00
		Eficacia /	80	% Avance de la Meta	Semáforo
		Semestral /	130	89.37	ÓPTIMO
		Estatad /			
		Ascendente /	Unidad de medida	Asunto	

Nivel **Componente** Resumen Narrativo **Asuntos jurisdiccionales atendidos en la Dirección Contenciosa.**

Denominación del Indicador	Fórmula	Tipo/Dimensión/Frecuencia/Cobertura/Sentido	Parámetros	Valor Programado	Avance de la Meta 1
Numero de asuntos jurisdiccionales de lo contencioso atendidos	Sumatoria de asuntos atendidos en materia contenciosa	Gestión /	60	500.00	483.00
		Eficacia /	80	% Avance de la Meta	Semáforo
		Semestral /	130	96.60	ÓPTIMO
		Estatad /			
		Ascendente /	Unidad de medida	Asuntos Jurisdiccionales	

Nivel **Componente** Resumen Narrativo **Asesorías en derechos de vía para proyectos de utilidad pública atendidas.**

Denominación del Indicador	Fórmula	Tipo/Dimensión/Frecuencia/Cobertura/Sentido	Parámetros	Valor Programado	Avance de la Meta 1
Números de de asesorías en derechos de vía para proyectos de utilidad pública atendidas.	Sumatoria de asesorías en derecho de vía para liberar predios susceptibles de ser utilizados para la ejecución de un proyecto	Gestión /	60	5.00	5.00
		Eficacia /	80	% Avance de la Meta	Semáforo
		Semestral /	130	100.00	ÓPTIMO
		Estatad /			
		Ascendente /	Unidad de medida	Proyectos	

<sup>1</sup> Avances físicos y financieros preliminares a la Cuenta Pública para el ejercicio fiscal 2015.

Nivel	<b>Componente</b>	Resumen Narrativo	Convenios y contratos elaborados.			
Denominación del Indicador	Fórmula	Tipo/Dimensión/Frecuencia/Cobertura/Sentido	Parámetros	Valor Programado	Avance de la Meta <sup>1</sup>	
Número de convenios y contratos formalizados	Sumatoria de convenios y contratos formalizados	Gestión /	■ 60	950.00	1,001.00	
		Eficacia /	■ 80	% Avance de la Meta	Semáforo	
		Semestral /	■ 130	105.37	<b>ÓPTIMO</b>	
		Estatal /				
		Ascendente /	Unidad de medida	Convenio y Contrato		

Nombre del Programa Presupuestario: **Fondo Concursable**

Avance Financiero:<sup>1</sup> Ejercido \$222,821,327.65

Nivel	<b>Fin</b>	Resumen Narrativo	Contribuir al impulsar un crecimiento económico sostenido, incluyente y equilibrado entre los municipios del Estado mediante la contribución a la inversión pública municipal.			
Denominación del Indicador	Fórmula	Tipo/Dimensión/Frecuencia/Cobertura/Sentido	Parámetros	Valor Programado	Avance de la Meta <sup>1</sup>	
Porcentaje de obras Autorizadas	(Acciones Autorizadas/Acciones solicitadas)*100	Estratégico /	■ 30	100.00	100.00	
		Eficacia /	■ 70	% Avance de la Meta	Semáforo	
		Anual /	■ 130	100.00	<b>ÓPTIMO</b>	
		Estatal /				
		Ascendente /	Unidad de medida	Porcentaje		

Nivel	<b>Propósito</b>	Resumen Narrativo	Los municipios incrementan su infraestructura y servicios, con apoyo del Gobierno del estado de Jalisco.			
Denominación del Indicador	Fórmula	Tipo/Dimensión/Frecuencia/Cobertura/Sentido	Parámetros	Valor Programado	Avance de la Meta <sup>1</sup>	
Número de municipios beneficiados.	Sumatoria de municipios beneficiados.	Estratégico /	■ 30	20.00	20.00	
		Eficacia /	■ 70	% Avance de la Meta	Semáforo	
		Anual /	■ 130	100.00	<b>ÓPTIMO</b>	
		Estatal /				
		Ascendente /	Unidad de medida	Municipios		

Nivel	<b>Componente</b>	Resumen Narrativo	Municipios beneficiados con el Programa FOCOCl			
Denominación del Indicador	Fórmula	Tipo/Dimensión/Frecuencia/Cobertura/Sentido	Parámetros	Valor Programado	Avance de la Meta <sup>1</sup>	
Número de municipios beneficiados con el programa FOCOCl	Sumatoria de municipios beneficiados.	Gestión /	■ 30	20.00	20.00	
		Eficacia /	■ 70	% Avance de la Meta	Semáforo	
		Anual /	■ 130	100.00	<b>ÓPTIMO</b>	
		Estatal /				
		Ascendente /	Unidad de medida	Municipios		

Nivel	<b>Componente</b>	Resumen Narrativo	Programa en ejecución y convenios suscritos de colaboración con los municipios.			
Denominación del Indicador	Fórmula	Tipo/Dimensión/Frecuencia/Cobertura/Sentido	Parámetros	Valor Programado	Avance de la Meta <sup>1</sup>	
Porcentaje de municipios con acciones aprobadas.	(Sumatoria de convenios formalizados con los municipios a los que se les autorizó proyectos/Sumatoria de municipios beneficiados con proyectos autorizados con cargo al FOCOCl)*100	Gestión /	■ 30	100.00	100.00	
		Eficacia /	■ 70	% Avance de la Meta	Semáforo	
		Anual /	■ 130	100.00	<b>ÓPTIMO</b>	
		Estatal /				
		Ascendente /	Unidad de medida	Porcentaje de municipios con Acción aprobadas		

Nombre del Programa Presupuestario: **Ejecución y supervisión de la obra pública**

Avance Financiero:<sup>1</sup> Ejercido \$2,607,133,833.47

<sup>1</sup> Avances físicos y financieros preliminares a la Cuenta Pública para el ejercicio fiscal 2015.

Nivel **Fin** Resumen Narrativo Contribuir a elevar el desarrollo regional y municipal mediante el incremento de la infraestructura urbana social básica y de equipamiento, privilegiando las regiones y municipios con mayores rezagos, así como la construcción de infraestructura que facilite la movilidad de personas y bienes.

Denominación del Indicador	Fórmula	Tipo/Dimensión/Frecuencia/Cobertura/Sentido	Parámetros	Valor Programado	Avance de la Meta <sup>1</sup>
Porcentaje de obras ejecutadas respecto al programa de obra autorizado	(Sumatoria de Obras concluidas / las programadas ) * 100	Estratégico /	20	100.00	99.39
		Eficacia /	80	% Avance de la Meta	Semáforo
		Anual /	130	99.39	ÓPTIMO
		Estatad /			
		Ascendente /	Unidad de medida	porcentaje	

La programación se realizó en función del promedio de los años anteriores, en el 2015 las obras se asignaron a otras direcciones ejecutoras con una proporción distinta al 2013 y 2014

Nivel **Propósito** Resumen Narrativo Los Habitantes de Jalisco cuentan con obra pública estatal ejecutada y supervisada en apego a las normas establecidas, y coadyubando en el desarrollo de infraestructura productiva.

Denominación del Indicador	Fórmula	Tipo/Dimensión/Frecuencia/Cobertura/Sentido	Parámetros	Valor Programado	Avance de la Meta <sup>1</sup>
Número de obras concluidas de movilidad urbana y mejoramiento del anillo periférico e infraestructura municipal metropolitana y regional.	Sumatoria de obras concluidas en 2015	Estratégico /	40	172.00	171.00
		Eficacia /	80	% Avance de la Meta	Semáforo
		Anual /	130	99.42	ÓPTIMO
		Regional /			
		Ascendente /	Unidad de medida	Obra	

Nivel **Componente** Resumen Narrativo Obras construidas de movilidad urbana y mejoramiento del anillo periférico.

Denominación del Indicador	Fórmula	Tipo/Dimensión/Frecuencia/Cobertura/Sentido	Parámetros	Valor Programado	Avance de la Meta <sup>1</sup>
Número de obras concluidas de movilidad urbana y mejoramiento del anillo periférico.	Sumatoria de Obras concluidas de movilidad urbana y mejoramiento del anillo periférico	Gestión /	50	9.00	9.00
		Eficacia /	80	% Avance de la Meta	Semáforo
		Anual /	130	100.00	ÓPTIMO
		Regional /			
		Ascendente /	Unidad de medida	Obra	

Nivel **Componente** Resumen Narrativo Obras de infraestructura municipal metropolitana y regional, construidas.

Denominación del Indicador	Fórmula	Tipo/Dimensión/Frecuencia/Cobertura/Sentido	Parámetros	Valor Programado	Avance de la Meta <sup>1</sup>
Número de obras concluidas de infraestructura municipal, metropolitana y regional.	Sumatoria de Obras concluidas de infraestructura municipal metropolitana y regional.	Gestión /	49.99	163.00	162.00
		Eficacia /	79.99	% Avance de la Meta	Semáforo
		Anual /	130	99.39	ÓPTIMO
		Estatad /			
		Ascendente /	Unidad de medida	Obra	

Nombre del Programa **Construcción de la red carretera estatal**  
Presupuestario:

Avance Financiero: <sup>1</sup> Ejercido \$42,179,874.03

Nivel **Componente** Resumen Narrativo Modernización de carreteras ( Ampliación de ancho de corona de carreteras)

Denominación del Indicador	Fórmula	Tipo/Dimensión/Frecuencia/Cobertura/Sentido	Parámetros	Valor Programado	Avance de la Meta <sup>1</sup>
Número de kilómetros de carreteras modernizados acumulados en comparación con el año anterior	Sumatoria de Kilómetros de carreteras modernizados 2015	Estratégico /	33	52.84	51.37
		Eficacia /	66	% Avance de la Meta	Semáforo
		Mensual /	130	97.22	ÓPTIMO
		Estatad /			
		Ascendente /	Unidad de medida	Kilometro	

<sup>1</sup> Avances físicos y financieros preliminares a la Cuenta Pública para el ejercicio fiscal 2015.

Nivel **Fin** Resumen Narrativo Contribuir a la movilidad de las personas y los bienes mediante la construcción y modernización de la infraestructura carretera para incrementar la conectividad en el estado de Jalisco.

Denominación del Indicador	Fórmula	Tipo/Dimensión/Frecuencia/Cobertura/Sentido	Parámetros	Valor Programado	Avance de la Meta 1
Porcentaje del índice de servicio actual en comparación al año anterior.	(Índice de Servicio Actual/Índice de Servicio Anterior)*100	Estratégico /	33	74.00	74.00
		Eficacia /	66	% Avance de la Meta	Semáforo
		Anual /	130	100.00	ÓPTIMO
		Estatad /			
		Ascendente /	Unidad de medida	Porcentaje de Servicio	

Nivel **Propósito** Resumen Narrativo Los usuarios cuentan con una mejor conectividad entre las poblaciones a través de la construcción de puentes y carreteras en la red estatal.

Denominación del Indicador	Fórmula	Tipo/Dimensión/Frecuencia/Cobertura/Sentido	Parámetros	Valor Programado	Avance de la Meta 1
Porcentaje incrementado de carreteras construidas en comparación al año anterior.	(Número de kilómetros de carreteras construidas en 2015/Número de kilómetros de carreteras construidas en 2014)*100	Estratégico /	33	5.00	5.00
		Eficacia /	80	% Avance de la Meta	Semáforo
		Anual /	130	100.00	ÓPTIMO
		Estatad /			
		Ascendente /	Unidad de medida	Porcentaje incrementado de carreteras construidas	

Nombre del Programa **Conservación de la red carretera estatal**  
Presupuestario:

Avance Financiero: Ejercido \$165,729,581.10

Nivel **Componente** Resumen Narrativo Trabajos de conservación rutinaria realizados: bacheo superficial y aislado, limpieza de superficie de rodamiento, derecho de vía, alcantarillas y cunetas, reposición y mantenimiento del señalamiento y trabajos de balizamiento.

Denominación del Indicador	Fórmula	Tipo/Dimensión/Frecuencia/Cobertura/Sentido	Parámetros	Valor Programado	Avance de la Meta 1
Número de kilómetros conservados rutinariamente, acumulados	Sumatoria de kilómetros de carreteras conservados rutinariamente 2015	Estratégico /	60	3,200.00	3,200.00
		Eficacia /	80	% Avance de la Meta	Semáforo
		Semestral /	130	100.00	ÓPTIMO
		Estatad /			
		Ascendente /	Unidad de medida	KM de Carreteras Conservadas	

Nivel **Fin** Resumen Narrativo Contribuir a una mejorar la movilidad de las personas y los bienes mediante la construcción de infraestructura y modernizando, incrementando y manteniendo en buenas condiciones la infraestructura carretera.

Denominación del Indicador	Fórmula	Tipo/Dimensión/Frecuencia/Cobertura/Sentido	Parámetros	Valor Programado	Avance de la Meta 1
Porcentaje del índice de servicio actual en comparación al año anterior.	(Índice de Servicio Actual 2015/Índice de Servicio Anterior 2014)*100	Estratégico /	60	54.39	54.39
		Eficacia /	80	% Avance de la Meta	Semáforo
		Anual /	130	99.99	ÓPTIMO
		Estatad /			
		Ascendente /	Unidad de medida	Porcentaje de servicio	

Nivel **Propósito** Resumen Narrativo Los usuarios cuentan con carreteras rápidas, seguras, confortables que impacten el costo de traslado de los propios usuarios y mercancías haciendo el estado de Jalisco mas competitivo y provocando el desarrollo.

Denominación del Indicador	Fórmula	Tipo/Dimensión/Frecuencia/Cobertura/Sentido	Parámetros	Valor Programado	Avance de la Meta 1
Número de kilómetros de carreteras mejoradas de la red carretera estatal	Sumatoria de kilómetros de carreteras mejoradas	Estratégico /	60	61.50	61.50
		Eficacia /	80	% Avance de la Meta	Semáforo
		Anual /	130	100.01	ÓPTIMO
		Estatad /			
		Ascendente /	Unidad de medida	kilómetros	

Unidad Responsable Procuraduría de Desarrollo Urbano

<sup>1</sup> Avances físicos y financieros preliminares a la Cuenta Pública para el ejercicio fiscal 2015.

Nombre del Programa **Atención, regulación, protección cultural y asesoría de la normatividad urbana.**

Presupuestario:

Avance Financiero:<sup>1</sup>

Ejercido \$26,839,379.01

Nivel **Fin** Resumen Narrativo Contribuir a dar mayor certeza jurídica y seguridad en materia de urbanización a la población Jalisciense a través de asesorías profesionales en la materia de regularización urbana.

Denominación del Indicador	Fórmula	Tipo/Dimensión/Frecuencia/Cobertura/Sentido	Parámetros	Valor Programado	Avance de la Meta <sup>1</sup>
Número de predios que cuentas con regularización administrativa o titulación Municipal.	Sumatoria de predios regularizados	Estratégico /	■ 25	2,740.00	2,746.00
		Eficacia /	■ 70	% Avance de la Meta	Semáforo
		Anual /	■ 130	100.22	ÓPTIMO
		Estatal /			
		Ascendente /	Unidad de medida	Predios	

Nivel **Propósito** Resumen Narrativo Población de Jalisco cuenta con asesoría profesional en materia de regularización urbana.

Denominación del Indicador	Fórmula	Tipo/Dimensión/Frecuencia/Cobertura/Sentido	Parámetros	Valor Programado	Avance de la Meta <sup>1</sup>
Número de asesorías brindadas.	Sumatoria de asesorías realizadas	Estratégico /	■ 25	490.00	503.00
		Eficacia /	■ 80	% Avance de la Meta	Semáforo
		Anual /	■ 130	102.65	ÓPTIMO
		Estatal /			
		Ascendente /	Unidad de medida	Asesorías	

Nivel **Componente** Resumen Narrativo Asuntos integrados y atendidos y/o derivados en materia urbana y patrimonio cultural.

Denominación del Indicador	Fórmula	Tipo/Dimensión/Frecuencia/Cobertura/Sentido	Parámetros	Valor Programado	Avance de la Meta <sup>1</sup>
Solicitudes atendidas de registro de gestión y patrimonio.	(Total de solicitudes atendidas en el año 2015/Total de solicitudes solicitadas en el año 2015)*100	Gestión /	■ 30	100.00	120.00
		Eficacia /	■ 75	% Avance de la Meta	Semáforo
		Trimestral /	■ 130	120.00	ÓPTIMO
		Estatal /			
		Ascendente /	Unidad de medida	Solicitudes	

Nivel **Componente** Resumen Narrativo Demandas jurídicas contestadas.

Denominación del Indicador	Fórmula	Tipo/Dimensión/Frecuencia/Cobertura/Sentido	Parámetros	Valor Programado	Avance de la Meta <sup>1</sup>
Número de Dictámenes jurídicos emitidos.	Sumatoria de Resoluciones dictaminadas y tramitas	Gestión /	■ 29.99	235.00	238.00
		Eficacia /	■ 59.99	% Avance de la Meta	Semáforo
		Semestral /	■ 130	101.28	ÓPTIMO
		Estatal /			
		Ascendente /	Unidad de medida	Resoluciones	

Nivel **Componente** Resumen Narrativo Funcionarios públicos municipales capacitados con cursos jurídico urbano y congresos.

Denominación del Indicador	Fórmula	Tipo/Dimensión/Frecuencia/Cobertura/Sentido	Parámetros	Valor Programado	Avance de la Meta <sup>1</sup>
Funcionarios de la PRODEUR capacitados.	Total de funcionarios capacitados	Gestión /	■ 29.99	160.00	165.00
		Eficacia /	■ 59.99	% Avance de la Meta	Semáforo
		Semestral /	■ 130	103.13	ÓPTIMO
		Estatal /			
		Ascendente /	Unidad de medida	Funcionarios Capacitados.	

<sup>1</sup> Avances físicos y financieros preliminares a la Cuenta Pública para el ejercicio fiscal 2015.

## Temática Sectorial Competitividad y crecimiento económico

Unidad Responsable Secretaría de Desarrollo Económico

Nombre del Programa Presupuestario: **Promoción Internacional**

Avance Financiero:<sup>1</sup> Ejercido \$7,671,668.24

Nivel **Fin** Resumen Narrativo Contribuir a la Promoción Económica del estado de Jalisco de manera permanente y efectiva, mediante la atracción de inversionistas nacionales y extranjeros, como motor generador de bienestar económico para los Jaliscienses.

Denominación del Indicador	Fórmula	Tipo/Dimensión/Frecuencia/Cobertura/Sentido	Parámetros	Valor Programado	Avance de la Meta 1
Proyectos de inversión atendidos	Num. de proyectos atendidos	Estratégico /	59	101.00	90.00
		Eficacia /	79	% Avance de la Meta	Semáforo
		Mensual /	130	89.11	ÓPTIMO
		Estatad /			
		Ascendente /	Unidad de medida	Proyecto	

Nivel **Propósito** Resumen Narrativo Impulso al crecimiento de la productividad de la planta industrial para la mejora de su competitividad frente a otras regiones, así como para atraer inversiones intensivas en capital.

Denominación del Indicador	Fórmula	Tipo/Dimensión/Frecuencia/Cobertura/Sentido	Parámetros	Valor Programado	Avance de la Meta 1
Numero de eventos internacionales y nacionales asistidos	Num. de Eventos Nacionales e Internacionales Asistidos	Estratégico /	59	23.00	24.00
		Eficacia /	79	% Avance de la Meta	Semáforo
		Mensual /	130	104.35	ÓPTIMO
		Estatad /			
		Ascendente /	Unidad de medida	Evento	

Nivel **Componente** Resumen Narrativo Inversiones en el estado de Jalisco detectadas, promocionadas, atraídas y conservadas.

Denominación del Indicador	Fórmula	Tipo/Dimensión/Frecuencia/Cobertura/Sentido	Parámetros	Valor Programado	Avance de la Meta 1
Número de proyectos de inversión atendidos y promovidos	Num. de proyectos atendidos	Gestión /	59	101.00	90.00
		Eficacia /	79	% Avance de la Meta	Semáforo
		Mensual /	130	89.11	ÓPTIMO
		Estatad /			
		Ascendente /	Unidad de medida	Proyecto	

Nivel **Componente** Resumen Narrativo Eventos internacionales para promoción directa de inversiones en los que se ha participado

Denominación del Indicador	Fórmula	Tipo/Dimensión/Frecuencia/Cobertura/Sentido	Parámetros	Valor Programado	Avance de la Meta 1
Número de eventos internacionales asistidos	Num. de Eventos Internacionales Asistidos	Gestión /	59	11.00	13.00
		Eficacia /	79	% Avance de la Meta	Semáforo
		Mensual /	130	118.18	ÓPTIMO
		Estatad /			
		Ascendente /	Unidad de medida	Evento	

<sup>1</sup> Avances físicos y financieros preliminares a la Cuenta Pública para el ejercicio fiscal 2015.

Nivel **Componente** Resumen Narrativo Eventos nacionales para la promoción directa de inversiones en los que se ha participado

Denominación del Indicador	Fórmula	Tipo/Dimensión/Frecuencia/Cobertura/Sentido	Parámetros	Valor Programado	Avance de la Meta <sup>1</sup>
Número de eventos nacionales para la promoción de inversión de Jalisco	Num. de Eventos Nacionales Asistidos	Gestión /	59	7.00	8.00
		Eficacia /	79	% Avance de la Meta	Semáforo
		Mensual /	130	114.29	ÓPTIMO
		Estatal /			
		Ascendente /	Unidad de medida	Evento	

Nivel **Componente** Resumen Narrativo Proyectos de Inversión consolidados para Jalisco

Denominación del Indicador	Fórmula	Tipo/Dimensión/Frecuencia/Cobertura/Sentido	Parámetros	Valor Programado	Avance de la Meta <sup>1</sup>
Número de proyectos de inversión (nuevos y expansión) consolidados en Jalisco	Num. de Proyectos Consolidados en Jalisco Realizados	Gestión /	59	30.00	34.00
		Eficacia /	79	% Avance de la Meta	Semáforo
		Mensual /	130	113.33	ÓPTIMO
		Estatal /			
		Ascendente /	Unidad de medida	Proyecto	

Nombre del Programa **Productividad Jalisco 2015**  
Presupuestario:

Avance Financiero:<sup>1</sup> Ejercido \$243,720,429.64

Nivel **Fin** Resumen Narrativo Contribuir al bienestar Económico, Competitividad, Productividad y Sustentabilidad del estado mediante la generación, la conservación y la creación de empleos mejor remunerados, la inversión, desarrollo de los sectores económicos e impulso al desarrollo equilibrado así como la atención de situaciones económicas emergentes para mejorar el nivel de vida de la población del estado

Denominación del Indicador	Fórmula	Tipo/Dimensión/Frecuencia/Cobertura/Sentido	Parámetros	Valor Programado	Avance de la Meta <sup>1</sup>
Sistema Jalisco Competitivo	Sistema realizado	Estratégico /	59	1.00	1.00
		Eficacia /	79	% Avance de la Meta	Semáforo
		Anual /	130	100.00	ÓPTIMO
		Estatal /			
		Ascendente /	Unidad de medida	Sistema	

Nivel **Propósito** Resumen Narrativo Promover el desarrollo económico del estado a través de programas y proyectos que fomenten el fortalecimiento de las empresas, impulsen la productividad, competitividad y sustentabilidad, la inversión, el desarrollo regional y sectores productivos, desarrollo comercial y artesanal e impulso de los sectores estratégicos del estado, mismos que tengan un impacto positivo en el desarrollo económico del estado de Jalisco

Denominación del Indicador	Fórmula	Tipo/Dimensión/Frecuencia/Cobertura/Sentido	Parámetros	Valor Programado	Avance de la Meta <sup>1</sup>
Informe relativo al aumento en la Competitividad Empresarial	INFORME PROGRAMADO	Estratégico /	59	1.00	1.00
		Eficacia /	79	% Avance de la Meta	Semáforo
		Anual /	130	100.00	ÓPTIMO
		Estatal /			
		Ascendente /	Unidad de medida	Informe	

Nivel **Componente** Resumen Narrativo Sistema de calidad y procesos de mejora certificado e implementado

Denominación del Indicador	Fórmula	Tipo/Dimensión/Frecuencia/Cobertura/Sentido	Parámetros	Valor Programado	Avance de la Meta <sup>1</sup>
Número de proyectos apoyados	NUMERO DE PROYECTOS APOYADOS	Gestión /	59	20.00	20.00
		Eficacia /	79	% Avance de la Meta	Semáforo
		Anual /	130	100.00	ÓPTIMO
		Estatal /			
		Ascendente /	Unidad de medida	Proyecto apoyados	

<sup>1</sup> Avances físicos y financieros preliminares a la Cuenta Pública para el ejercicio fiscal 2015.

Nivel **Componente** Resumen Narrativo Comercio en el ámbito nacional e internacional fomentado

Denominación del Indicador	Fórmula	Tipo/Dimensión/Frecuencia/Cobertura/Sentido	Parámetros	Valor Programado	Avance de la Meta <sup>1</sup>
Número de proyectos productivos apoyados para el comercio nacional e internacional	NUMERO DE PROYECTOS PROGRAMADOS	Gestión /	■ 59	50.00	53.00
		Eficacia /	■ 79	% Avance de la Meta	Semáforo
		Anual /	■ 130	106.00	<b>ÓPTIMO</b>
		Estatal /			
		Ascendente /	Unidad de medida	Proyecto productivos aprobados	

Nivel **Componente** Resumen Narrativo Emprendurismo, incubación y aceleración de negocios fomentado

Denominación del Indicador	Fórmula	Tipo/Dimensión/Frecuencia/Cobertura/Sentido	Parámetros	Valor Programado	Avance de la Meta <sup>1</sup>
Número de proyectos apoyados para el emprendurismo, incubación y aceleración	NUMERO DE PROYECTOS APOYADOS	Gestión /	■ 59	6.00	6.00
		Eficacia /	■ 79	% Avance de la Meta	Semáforo
		Anual /	■ 130	100.00	<b>ÓPTIMO</b>
		Estatal /			
		Ascendente /	Unidad de medida	Proyecto apoyados	

Nivel **Componente** Resumen Narrativo Proyectos productivos estratégicos apoyados con incentivos estatales

Denominación del Indicador	Fórmula	Tipo/Dimensión/Frecuencia/Cobertura/Sentido	Parámetros	Valor Programado	Avance de la Meta <sup>1</sup>
Número de proyectos estratégicos apoyados	PROYECTOS APROBADOS CON CONVENIOS	Gestión /	■ 59	5.00	6.00
		Eficacia /	■ 79	% Avance de la Meta	Semáforo
		Semestral /	■ 130	120.00	<b>ÓPTIMO</b>
		Estatal /			
		Ascendente /	Unidad de medida	Proyecto estratégicos apoyados	

Nivel **Componente** Resumen Narrativo Desarrollo Económico transversal en los diferentes sectores estratégicos del estado impulsado

Denominación del Indicador	Fórmula	Tipo/Dimensión/Frecuencia/Cobertura/Sentido	Parámetros	Valor Programado	Avance de la Meta <sup>1</sup>
Número de proyectos integrales para el desarrollo económico transversal.	PROYECTOS APROBADOS CON CONVENIOS	Gestión /	■ 59	10.00	10.00
		Eficacia /	■ 79	% Avance de la Meta	Semáforo
		Trimestral /	■ 130	100.00	<b>ÓPTIMO</b>
		Estatal /			
		Ascendente /	Unidad de medida	Proyecto integrales apoyados	

Nivel **Componente** Resumen Narrativo Sectores precursores y Economía verde del estado de Jalisco impulsados y desarrollados

Denominación del Indicador	Fórmula	Tipo/Dimensión/Frecuencia/Cobertura/Sentido	Parámetros	Valor Programado	Avance de la Meta <sup>1</sup>
Número de proyectos apoyados para el desarrollo de sectores precursores y económica verde	PROYECTOS APROBADOS CON CONVENIOS	Gestión /	■ 59	5.00	5.00
		Eficacia /	■ 79	% Avance de la Meta	Semáforo
		Semestral /	■ 130	100.00	<b>ÓPTIMO</b>
		Estatal /			
		Ascendente /	Unidad de medida	Proyecto apoyados	

<sup>1</sup> Avances físicos y financieros preliminares a la Cuenta Pública para el ejercicio fiscal 2015.



Nivel	Componente	Resumen Narrativo	Desarrollo Artesanal de las diferentes regiones de Jalisco impulsado			
Denominación del Indicador	Fórmula	Tipo/Dimensión/Frecuencia/Cobertura/Sentido	Parámetros	Valor Programado	Avance de la Meta 1	
Número de proyectos apoyados para el desarrollo artesanal	PROYECTOS APROBADOS PARA EL DESARROLLO ARTESANAL	Gestión /	59	12.00	12.00	
		Eficacia /	79	% Avance de la Meta	Semáforo	
		Semestral /	130	100.00	ÓPTIMO	
		Estatad /				
		Ascendente /	Unidad de medida	Proyecto apoyados		

Nivel	Componente	Resumen Narrativo	Proyectos productivos apoyados en concurrencia con fondos Federales			
Denominación del Indicador	Fórmula	Tipo/Dimensión/Frecuencia/Cobertura/Sentido	Parámetros	Valor Programado	Avance de la Meta 1	
Número de proyectos apoyados en concurrencia	(NUMERO DE PROYECTOS APROBADOS EN CONCURRENCIA+PROYECTOS APROBADOS CON CONVENIOS)	Gestión /	59	11.00	11.00	
		Eficacia /	79	% Avance de la Meta	Semáforo	
		Semestral /	130	100.00	ÓPTIMO	
		Estatad /				
		Ascendente /	Unidad de medida	Proyecto		

Nombre del Programa **Productividad e Integración Sectorial**

Presupuestario:

Avance Financiero:<sup>1</sup> Ejercido \$3,140,435.09

Nivel	Fin	Resumen Narrativo	Contribuir a Incrementar las capacidades competitivas de los sectores productivos del Estado a través del apoyo a las empresas con proyectos integrales			
Denominación del Indicador	Fórmula	Tipo/Dimensión/Frecuencia/Cobertura/Sentido	Parámetros	Valor Programado	Avance de la Meta 1	
Sistema Jalisco Competitivo	Sistema realizado	Estratégico /	59	1.00	1.00	
		Eficacia /	79	% Avance de la Meta	Semáforo	
		Anual /	130	100.00	ÓPTIMO	
		Estatad /				
		Ascendente /	Unidad de medida	Sistema		

Nivel	Propósito	Resumen Narrativo	Integración de los sectores productivos a través de acciones y proyectos sectoriales.			
Denominación del Indicador	Fórmula	Tipo/Dimensión/Frecuencia/Cobertura/Sentido	Parámetros	Valor Programado	Avance de la Meta 1	
Informe relativo al aumento en la Competitividad Empresarial	INFORME PROGRAMADO	Estratégico /	59	1.00	1.00	
		Eficacia /	79	% Avance de la Meta	Semáforo	
		Anual /	130	100.00	ÓPTIMO	
		Estatad /				
		Ascendente /	Unidad de medida	Informe		

Nombre del Programa **Principios de Buen Gobierno (Administración de Recursos Humanos, Materiales, Financieros y de Informática)**

Presupuestario:

Avance Financiero:<sup>1</sup> Ejercido \$26,671,627.25

Nivel	Fin	Resumen Narrativo	Contribuir a facilitar el cumplimiento de los objetivos de las diferentes áreas de SEDECO a través de gestión de recursos con procesos certificados y mantenimientos en general.			
Denominación del Indicador	Fórmula	Tipo/Dimensión/Frecuencia/Cobertura/Sentido	Parámetros	Valor Programado	Avance de la Meta 1	
Mantenimiento del Certificado del Sistema de Gestión de Calidad ISO 9001-2008	Numero de certificado realizados	Estratégico /	59	1.00	1.00	
		Eficacia /	79	% Avance de la Meta	Semáforo	
		Anual /	130	100.00	ÓPTIMO	
		Estatad /				
		Ascendente /	Unidad de medida	Certificación		

<sup>1</sup> Avances físicos y financieros preliminares a la Cuenta Pública para el ejercicio fiscal 2015.

Nivel **Propósito** Resumen Narrativo Se apoyo a las diferentes áreas de SEDECO a través de la gestión de recursos con procesos certificados y mantenimientos en general.

Denominación del Indicador	Fórmula	Tipo/Dimensión/Frecuencia/ Cobertura/Sentido	Parámetros	Valor Programado	Avance de la Meta <sup>1</sup>
Mantenimiento del Certificado del Sistema de Gestión de Calidad ISO 9001-2008	Numero de certificado realizados	Estratégico /	■ 59	1.00	1.00
		Eficacia /	■ 79	% Avance de la Meta	Semáforo
		Anual /	■ 130	100.00	ÓPTIMO
		Estatad /			
		Ascendente /	Unidad de medida	Certificación	

Nivel **Componente** Resumen Narrativo Anteproyecto de presupuesto de Egresos de la Dependencia coordinado y entregado

Denominación del Indicador	Fórmula	Tipo/Dimensión/Frecuencia/ Cobertura/Sentido	Parámetros	Valor Programado	Avance de la Meta <sup>1</sup>
Anteproyecto de presupuesto de la Dependencia entregado en tiempo y forma	Numero de Programas realizados	Gestión /	■ 59	2.00	2.00
		Eficacia /	■ 79	% Avance de la Meta	Semáforo
		Anual /	■ 130	100.00	ÓPTIMO
		Estatad /			
		Ascendente /	Unidad de medida	Documento	

Nivel **Componente** Resumen Narrativo Sistema de Gestión de Calidad ISO 9001-2008 Certificado ratificado

Denominación del Indicador	Fórmula	Tipo/Dimensión/Frecuencia/ Cobertura/Sentido	Parámetros	Valor Programado	Avance de la Meta <sup>1</sup>
Auditoría Interna	Numero de auditorias realizadas	Gestión /	■ 59	2.00	2.00
		Eficacia /	■ 79	% Avance de la Meta	Semáforo
		Anual /	■ 130	100.00	ÓPTIMO
		Estatad /			
		Ascendente /	Unidad de medida	Reporte	

Nivel **Componente** Resumen Narrativo Mantenimiento realizado al Inmueble Mobiliario y Equipos, con protección al medio ambiente

Denominación del Indicador	Fórmula	Tipo/Dimensión/Frecuencia/ Cobertura/Sentido	Parámetros	Valor Programado	Avance de la Meta <sup>1</sup>
Desarrollo de estrategias y alternativas para el ahorro de gasto corriente y el optimo mantenimiento de bienes muebles	Numero de Reportes realizados	Gestión /	■ 59	4.00	4.00
		Eficacia /	■ 79	% Avance de la Meta	Semáforo
		Cuatrimestral /	■ 130	100.00	ÓPTIMO
		Estatad /			
		Ascendente /	Unidad de medida	Reporte	

Nombre del Programa Presupuestario: **Planeación para el Desarrollo**

Avance Financiero: <sup>1</sup> Ejercido \$5,187,406.53

Nivel **Fin** Resumen Narrativo Contribuir a generar los mecanismos e instrumentos necesarios para desarrollar la planeación Económica del estado así como mantener un control del cumplimiento de las obligaciones de la Secretaría de Desarrollo Económico

Denominación del Indicador	Fórmula	Tipo/Dimensión/Frecuencia/ Cobertura/Sentido	Parámetros	Valor Programado	Avance de la Meta <sup>1</sup>
Documento Normativo	numero de pagina web realizada	Estratégico /	■ 59	1.00	1.00
		Eficacia /	■ 79	% Avance de la Meta	Semáforo
		Anual /	■ 130	100.00	ÓPTIMO
		Estatad /			
		Ascendente /	Unidad de medida	Proyecto	

<sup>1</sup> Avances físicos y financieros preliminares a la Cuenta Pública para el ejercicio fiscal 2015.

Nivel **Propósito** Resumen Narrativo Control, y, seguimiento, de indicadores y líneas estratégicas SEDECO

Denominación del Indicador	Fórmula	Tipo/Dimensión/Frecuencia/Cobertura/Sentido	Parámetros	Valor Programado	Avance de la Meta 1
Informes de Planeación	numero de informe programados	Estratégico /	59	12.00	12.00
		Eficacia /	79	% Avance de la Meta	Semáforo
		Mensual /	130	100.00	ÓPTIMO
		Estatad /			
		Ascendente /	Unidad de medida	Informe	

Nivel **Componente** Resumen Narrativo Documentos normativos para el desarrollo de programas contienen reglas de operación y convocatorias públicas del programa Jalisco Competitivo para el desarrollo publicadas y operando

Denominación del Indicador	Fórmula	Tipo/Dimensión/Frecuencia/Cobertura/Sentido	Parámetros	Valor Programado	Avance de la Meta 1
Documentos Normativos para el Desarrollo de Productividad Jalisco (Jalisco Competitivo) Generados	Número de documentos sobre normatividad del programa Productividad Jalisco programados	Gestión /	59	7.00	7.00
		Eficacia /	79	% Avance de la Meta	Semáforo
		Cuatrimestral /	130	100.00	ÓPTIMO
		Estatad /			
		Ascendente /	Unidad de medida	Convocatoria	

Nivel **Componente** Resumen Narrativo Infraestructura de Hardware y software del programa Jalisco Competitivo mejorada

Denominación del Indicador	Fórmula	Tipo/Dimensión/Frecuencia/Cobertura/Sentido	Parámetros	Valor Programado	Avance de la Meta 1
Mejoramiento de la infraestructura tecnológica del Programa	Numero de mejoras programadas	Gestión /	59	1.00	1.00
		Eficacia /	79	% Avance de la Meta	Semáforo
		Anual /	130	100.00	ÓPTIMO
		Estatad /			
		Ascendente /	Unidad de medida	Proyecto	

Nivel **Componente** Resumen Narrativo Proyectos productivos en las regiones desarrollados e impulsados

Denominación del Indicador	Fórmula	Tipo/Dimensión/Frecuencia/Cobertura/Sentido	Parámetros	Valor Programado	Avance de la Meta 1
Capacitaciones y visitas de seguimiento desarrollados	numero capacitaciones y visitas programadas	Gestión /	59	40.00	40.00
		Eficacia /	79	% Avance de la Meta	Semáforo
		Trimestral /	130	100.00	ÓPTIMO
		Estatad /			
		Ascendente /	Unidad de medida	Proyecto	

Nivel **Componente** Resumen Narrativo Padrón de Proyectos, Registro único de datos y Beneficiarios elaborados

Denominación del Indicador	Fórmula	Tipo/Dimensión/Frecuencia/Cobertura/Sentido	Parámetros	Valor Programado	Avance de la Meta 1
Padrón de beneficiarios	numero de registros en el padrón realizado	Gestión /	59	1.00	1.00
		Eficacia /	79	% Avance de la Meta	Semáforo
		Anual /	130	100.00	ÓPTIMO
		Estatad /			
		Ascendente /	Unidad de medida	Documento	

<sup>1</sup> Avances físicos y financieros preliminares a la Cuenta Pública para el ejercicio fiscal 2015.

Nivel **Componente** Resumen Narrativo Documentos de Planeación institucional MIR Regional generados

Denominación del Indicador	Fórmula	Tipo/Dimensión/Frecuencia/Cobertura/Sentido	Parámetros	Valor Programado	Avance de la Meta 1
Documentos de planeación institucional generados	número de documentos programados	Gestión /	59	4.00	4.00
		Eficacia /	79	% Avance de la Meta	Semáforo
		Anual /	130	100.00	ÓPTIMO
		Estatal /			
		Ascendente /	Unidad de medida	Informe	

Nombre del Programa **Impulso a la Agenda de Mejora Regulatoria**  
Presupuestario:

Avance Financiero:<sup>1</sup> Ejercido \$4,462,643.07

Nivel **Fin** Resumen Narrativo Contribuir, a la promoción difusión e implementación de las políticas públicas mediante las herramientas de Mejora Regulatoria para impulsar el desarrollo económico y la competitividad del estado y sus Municipios en el estado de Jalisco.

Denominación del Indicador	Fórmula	Tipo/Dimensión/Frecuencia/Cobertura/Sentido	Parámetros	Valor Programado	Avance de la Meta 1
Número de herramientas de mejora regulatoria implementadas en el estado de Jalisco y sus Municipios	Número de herramientas de Mejora Regulatoria implementadas	Estratégico /	59	7,600.00	7,606.00
		Eficacia /	79	% Avance de la Meta	Semáforo
		Mensual /	130	100.08	ÓPTIMO
		Estatal /			
		Ascendente /	Unidad de medida	Herramientas de Mejora Regulatoria	

Nivel **Propósito** Resumen Narrativo Impulsar estrategias para mejorar la calidad de los trámites y servicios y del marco regulatorio de las dependencias del estado de Jalisco y sus Municipios.

Denominación del Indicador	Fórmula	Tipo/Dimensión/Frecuencia/Cobertura/Sentido	Parámetros	Valor Programado	Avance de la Meta 1
Número de herramientas de mejora regulatoria en el estado de Jalisco y sus Municipios	Número de herramientas de Mejora Regulatoria implementadas	Estratégico /	59	7,550.00	7,606.00
		Eficacia /	79	% Avance de la Meta	Semáforo
		Mensual /	130	100.74	ÓPTIMO
		Estatal /			
		Ascendente /	Unidad de medida	Herramientas de Mejora Regulatoria	

Nivel **Componente** Resumen Narrativo Herramientas de Mejora Regulatoria en los Municipios del estado de Jalisco como: convenios, proyectos, capacitaciones, etc. Promovidos, difundidos, asesorados e implementados.

Denominación del Indicador	Fórmula	Tipo/Dimensión/Frecuencia/Cobertura/Sentido	Parámetros	Valor Programado	Avance de la Meta 1
Número de herramientas de mejora regulatoria.	Número herramientas de Mejora Regulatoria Promovidas, difundidas, asesoradas o implementadas	Gestión /	59	8.00	8.00
		Eficacia /	79	% Avance de la Meta	Semáforo
		Mensual /	130	100.00	ÓPTIMO
		Estatal /			
		Ascendente /	Unidad de medida	Acción	

Nivel **Componente** Resumen Narrativo Nuevo Registro Público de Trámites Estatales (REPTE) documentado

Denominación del Indicador	Fórmula	Tipo/Dimensión/Frecuencia/Cobertura/Sentido	Parámetros	Valor Programado	Avance de la Meta 1
Número de trámites y servicios publicados en el Registro Público de Trámites Estatales (REPTE)	Trámites y servicios publicados en la plataforma	Gestión /	59	763.00	782.00
		Eficacia /	79	% Avance de la Meta	Semáforo
		Anual /	130	102.49	ÓPTIMO
		Estatal /			
		Ascendente /	Unidad de medida	Reporte	

<sup>1</sup> Avances físicos y financieros preliminares a la Cuenta Pública para el ejercicio fiscal 2015.

Nivel **Componente** Resumen Narrativo Trámites y servicios estatales a la plataforma única para digitalizar al menos 170 trámites y servicios del REPTE sistematizados y homologados

Denominación del Indicador	Fórmula	Tipo/Dimensión/Frecuencia/Cobertura/Sentido	Parámetros	Valor Programado	Avance de la Meta <sup>1</sup>
Número de trámites y servicios sistematizados	Trámites y servicios sistematizados	Gestión /	■ 59	170.00	150.00
		Eficacia /	■ 79	% Avance de la Meta	Semáforo
		Anual /	■ 130	88.24	ÓPTIMO
		Estatal /			
		Ascendente /	Unidad de medida	Sistematización	

Nivel **Componente** Resumen Narrativo Pleno del COMERJAL y sus Sub comités reunidos

Denominación del Indicador	Fórmula	Tipo/Dimensión/Frecuencia/Cobertura/Sentido	Parámetros	Valor Programado	Avance de la Meta <sup>1</sup>
Reunión del pleno del COMERJAL y sus Subcomités	No. de reuniones realizadas	Gestión /	■ 59	20.00	22.00
		Eficacia /	■ 79	% Avance de la Meta	Semáforo
		Mensual /	■ 130	110.00	ÓPTIMO
		Estatal /			
		Ascendente /	Unidad de medida	Reunión	

Nivel **Componente** Resumen Narrativo Trámites empresariales ante la federación, estado y/o municipios asesorados y gestionados

Denominación del Indicador	Fórmula	Tipo/Dimensión/Frecuencia/Cobertura/Sentido	Parámetros	Valor Programado	Avance de la Meta <sup>1</sup>
Número de asesorías y/o gestorías	Asesorías o Gestorías otorgadas	Gestión /	■ 59	1,584.00	1,772.00
		Eficacia /	■ 79	% Avance de la Meta	Semáforo
		Mensual /	■ 130	111.87	ÓPTIMO
		Estatal /			
		Ascendente /	Unidad de medida	Asesoría	

## Unidad Responsable Consejo Estatal de Promoción Económica

Nombre del Programa Presupuestario: **Fomento a la Industria, Comercio y Servicios CEPE**

Avance Financiero:<sup>1</sup> Ejercido \$38,583,658.89

Nivel **Fin** Resumen Narrativo Contribuir al fomento y promoción del Desarrollo Económico del estado mediante la generación de las condiciones necesarias que propicien la inversión productiva nacional y/o extranjera para el Desarrollo de la Promoción Económica del estado de Jalisco

Denominación del Indicador	Fórmula	Tipo/Dimensión/Frecuencia/Cobertura/Sentido	Parámetros	Valor Programado	Avance de la Meta <sup>1</sup>
Número de proyectos apoyados	Empresas apoyadas	Estratégico /	■ 55	160.00	166.00
		Eficacia /	■ 79	% Avance de la Meta	Semáforo
		Anual /	■ 130	103.75	ÓPTIMO
		Estatal /			
		Ascendente /	Unidad de medida	Proyecto	

Nivel **Propósito** Resumen Narrativo Proyectos productivos apoyados con incentivos que permitan la generación y conservación de empleos en las MIPYMES del estado de Jalisco.

Denominación del Indicador	Fórmula	Tipo/Dimensión/Frecuencia/Cobertura/Sentido	Parámetros	Valor Programado	Avance de la Meta <sup>1</sup>
Número de empleos generados	Número de empleos generados	Estratégico /	■ 55	2,400.00	2,647.00
		Eficacia /	■ 79	% Avance de la Meta	Semáforo
		Anual /	■ 130	110.29	ÓPTIMO
		Estatal /			
		Ascendente /	Unidad de medida	Empleos Generados	

<sup>1</sup> Avances físicos y financieros preliminares a la Cuenta Pública para el ejercicio fiscal 2015.

Nivel	<b>Componente</b>	Resumen Narrativo	Proyectos Productivos de MIPYMES apoyados con Incentivos Estatales			
Denominación del Indicador	Fórmula	Tipo/Dimensión/Frecuencia/Cobertura/Sentido	Parámetros	Valor Programado	Avance de la Meta <sup>1</sup>	
Número de Proyectos Productivos de MIPYMES apoyados con Incentivos Estatales	Solicitudes de apoyo MIPYMES aprobadas	Gestión /	■ 55	185.00	199.00	
		Eficacia /	■ 79	% Avance de la Meta	Semáforo	
		Anual /	■ 130	107.57	ÓPTIMO	
		Estatal /				
		Ascendente /	Unidad de medida	Proyecto		

Nivel	<b>Componente</b>	Resumen Narrativo	Proyectos estratégicos Apoyados con Recursos Federales del Fondo INADEM			
Denominación del Indicador	Fórmula	Tipo/Dimensión/Frecuencia/Cobertura/Sentido	Parámetros	Valor Programado	Avance de la Meta <sup>1</sup>	
Número de proyectos FONDO INADEM apoyados	Solicitudes de apoyo PYME aprobados	Gestión /	■ 55	8.00	8.00	
		Eficacia /	■ 79	% Avance de la Meta	Semáforo	
		Anual /	■ 130	100.00	ÓPTIMO	
		Estatal /				
		Ascendente /	Unidad de medida	Proyecto		

**Unidad Responsable** Instituto de Fomento al Comercio Exterior del Estado de Jalisco (Jaltrade)

Nombre del Programa Presupuestario: **Oficinas de Representación Casa Jalisco en Estados Unidos**

Avance Financiero: <sup>1</sup> Ejercido \$7,223,140.64

Nivel	<b>Fin</b>	Resumen Narrativo	Contribuir a Representar los intereses generales de los jaliscienses residiendo en el Medio Oeste de los Estados Unidos, para generar mayor número de exportaciones de los productos jaliscienses.			
Denominación del Indicador	Fórmula	Tipo/Dimensión/Frecuencia/Cobertura/Sentido	Parámetros	Valor Programado	Avance de la Meta <sup>1</sup>	
Informe de Promoción de los productos jaliscienses y espacios de representación.	Número Informe sobre la promoción de los productos jaliscienses en el extranjero.	Estratégico /	■ 59	1.00	1.00	
		Eficacia /	■ 79	% Avance de la Meta	Semáforo	
		Anual /	■ 130	100.00	ÓPTIMO	
		Estatal /				
		Ascendente /	Unidad de medida	Informe		

Nivel	<b>Propósito</b>	Resumen Narrativo	Promover los productos de Jalisco y brindar un espacio de representación para los sectores económicos del Estado, además de apoyar la atracción de la inversión directa.			
Denominación del Indicador	Fórmula	Tipo/Dimensión/Frecuencia/Cobertura/Sentido	Parámetros	Valor Programado	Avance de la Meta <sup>1</sup>	
Suma de Informes sobre la promoción de los productos Jaliscienses y espacios de representación .	Número de Informes realizados	Estratégico /	■ 59	1.00	1.00	
		Eficacia /	■ 79	% Avance de la Meta	Semáforo	
		Anual /	■ 130	100.00	ÓPTIMO	
		Estatal /				
		Ascendente /	Unidad de medida	Informe		

Nivel	<b>Componente</b>	Resumen Narrativo	Realizar eventos de promoción: misiones comerciales, degustaciones, conferencias, talleres y exposiciones.			
Denominación del Indicador	Fórmula	Tipo/Dimensión/Frecuencia/Cobertura/Sentido	Parámetros	Valor Programado	Avance de la Meta <sup>1</sup>	
Porcentaje de ejecución del Plan de Promoción de los productos jaliscienses en casa Jalisco en estados Unidos.	Eventos de promoción los productos jaliscienses en Casa Jalisco en Estados Unidos realizados.	Gestión /	■ 40	100.00	100.00	
		Eficacia /	■ 70	% Avance de la Meta	Semáforo	
		Trimestral /	■ 130	100.00	ÓPTIMO	
		Estatal /				
		Ascendente /	Unidad de medida	Porcentaje		

<sup>1</sup> Avances físicos y financieros preliminares a la Cuenta Pública para el ejercicio fiscal 2015.

**Nombre del Programa Presupuestario: Fomento al Comercio Exterior y Atracción de la Inversión Extranjera Directa**

Avance Financiero:<sup>1</sup> Ejercido \$8,323,703.03

Nivel **Fin** Resumen Narrativo Contribuir a fomentar las exportaciones mediante el incremento de actividades de exportación de empresas Jaliscienses en el extranjero para la promoción de la inversión extranjera en el Estado de Jalisco

Denominación del Indicador	Fórmula	Tipo/Dimensión/Frecuencia/Cobertura/Sentido	Parámetros	Valor Programado	Avance de la Meta 1
Informe de actividades para fomentar el aumento de las exportaciones realizadas por las empresas de Jalisco	Suma de informes de actividades para aumentar las exportaciones Jaliscienses	Estratégico /	59	1.00	1.00
		Eficacia /	79	% Avance de la Meta	Semáforo
		Anual /	130	100.00	ÓPTIMO
		Estatal /			
		Ascendente /	Unidad de medida	Informe	

Nivel **Propósito** Resumen Narrativo Incrementar la participación de empresas jaliscienses en las actividades de exportación y atraer inversión extranjera al Estado

Denominación del Indicador	Fórmula	Tipo/Dimensión/Frecuencia/Cobertura/Sentido	Parámetros	Valor Programado	Avance de la Meta 1
Aumento de las exportaciones realizadas por las empresas de Jalisco con relación al ejercicio anterior	Suma de informes de actividades para aumentar las exportaciones Jaliscienses	Estratégico /	59	1.00	1.00
		Eficacia /	79	% Avance de la Meta	Semáforo
		Anual /	130	100.00	ÓPTIMO
		Estatal /			
		Ascendente /	Unidad de medida	Informe	

Nivel **Componente** Resumen Narrativo Servicios de orientación, asesoría, capacitación y promoción otorgados en materia de comercio exterior y atracción de inversión extranjera.

Denominación del Indicador	Fórmula	Tipo/Dimensión/Frecuencia/Cobertura/Sentido	Parámetros	Valor Programado	Avance de la Meta 1
Número de atención a empresas en materia de Comercio Exterior	Servicios realizados en comercio exterior y atracción de inversión extranjera.	Gestión /	40	920.00	940.00
		Eficacia /	70	% Avance de la Meta	Semáforo
		Trimestral /	130	102.17	ÓPTIMO
		Estatal /			
		Ascendente /	Unidad de medida	Empresa atendida	

**Nombre del Programa Presupuestario: Desarrollo Exportador y Promoción Internacional**

Avance Financiero:<sup>1</sup> Ejercido \$1,832,736.19

Nivel **Fin** Resumen Narrativo Contribuir a que las empresas de Jalisco incrementen sus exportaciones, para que los productos Jaliscienses generen un mayor ingreso en los productores.

Denominación del Indicador	Fórmula	Tipo/Dimensión/Frecuencia/Cobertura/Sentido	Parámetros	Valor Programado	Avance de la Meta 1
Porcentaje de aumento de las exportaciones realizadas por las empresas de Jalisco atendidas por Jaltrade con relación al ejercicio anterior	Porcentaje de incremento en las exportaciones	Estratégico /	59	10.00	10.00
		Eficacia /	79	% Avance de la Meta	Semáforo
		Anual /	130	100.00	ÓPTIMO
		Estatal /			
		Ascendente /	Unidad de medida	Porcentaje de incremento	

<sup>1</sup> Avances físicos y financieros preliminares a la Cuenta Pública para el ejercicio fiscal 2015.

**Nivel Propósito** Resumen Narrativo: Proporcionar las herramientas para establecer estrategias que coadyuven a la internacionalización de PyMEs jaliscienses, generar competencias para la exportación y promover los productos de empresas jaliscienses en el extranjero

Denominación del Indicador	Fórmula	Tipo/Dimensión/Frecuencia/Cobertura/Sentido	Parámetros	Valor Programado	Avance de la Meta <sup>1</sup>
Porcentaje de incremento de las exportaciones realizadas por las empresas de Jalisco atendidas por Jaltrade con relación al ejercicio anterior	Porcentaje de incremento en las exportaciones	Estratégico /	59	10.00	10.00
		Eficacia /	79		
		Anual /	130	% Avance de la Meta	Semáforo
		Estatad /		100.00	ÓPTIMO
		Ascendente /	Unidad de medida	Porcentaje de incremento	

**Nivel Componente** Resumen Narrativo: Estrategias para la penetración y/o diversificación de mercados internacionales para productos de Jalisco

Denominación del Indicador	Fórmula	Tipo/Dimensión/Frecuencia/Cobertura/Sentido	Parámetros	Valor Programado	Avance de la Meta <sup>1</sup>
Promoción Internacional	Estrategias de penetración de mercados realizadas	Gestión /	40	3.00	3.00
		Eficacia /	70		
		Anual /	130	% Avance de la Meta	Semáforo
		Estatad /		100.00	ÓPTIMO
		Ascendente /	Unidad de medida	Informe	

**Nivel Componente** Resumen Narrativo: Certamen Galardón Jalisco a la Exportación realizados con el objeto de promover, desarrollar y difundir la actividad, competitividad y dinamismo exportador de productos y servicios de Jalisco.

Denominación del Indicador	Fórmula	Tipo/Dimensión/Frecuencia/Cobertura/Sentido	Parámetros	Valor Programado	Avance de la Meta <sup>1</sup>
Certámenes Galardón Jalisco a la Exportación realizados	Certamen Galardón Jalisco a la Exportación 2014 realizado	Gestión /	10	1.00	1.00
		Eficacia /	20		
		Anual /	130	% Avance de la Meta	Semáforo
		Estatad /		100.00	ÓPTIMO
		Ascendente /	Unidad de medida	Certamen	

**Unidad Responsable** Instituto Jalisciense del Emprendedor (IJALDEM)

Nombre del Programa Presupuestario: **Emprendurismo con Calidad**

Avance Financiero:<sup>1</sup> Ejercido \$8,460,875.73

**Nivel Componente** Resumen Narrativo: Emprendedores asesorados, vinculados, acompañados y orientados hacia algún apoyo privado o público en cualquier nivel.

Denominación del Indicador	Fórmula	Tipo/Dimensión/Frecuencia/Cobertura/Sentido	Parámetros	Valor Programado	Avance de la Meta <sup>1</sup>
Número de emprendedores capacitados en temas empresariales	Emprendedores capacitados en temas empresariales	Estratégico /	50	631.00	771.00
		Eficacia /	85		
		Trimestral /	130	% Avance de la Meta	Semáforo
		Estatad /		122.19	ÓPTIMO
		Ascendente /	Unidad de medida	Emprendedores Capacitados	

**Nivel Componente** Resumen Narrativo: Capacitación empresarial ofertada directamente por el instituto por capacitadores expertos internos o externos que promueven en el fortalecimiento de capacidades el tejido empresarial

Denominación del Indicador	Fórmula	Tipo/Dimensión/Frecuencia/Cobertura/Sentido	Parámetros	Valor Programado	Avance de la Meta <sup>1</sup>
Número de emprendedores y MIPYMES capacitados en temas empresariales	(Emprendedores y MIPYMES capacitados en temas empresariales/Emprendedores y MIPYMES capacitados en temas empresariales programados)*100	Estratégico /	50	1,980.00	1,984.00
		Eficacia /	85		
		Trimestral /	130	% Avance de la Meta	Semáforo
		Estatad /		100.20	ÓPTIMO
		Ascendente /	Unidad de medida	Emprendedores /MIPYMES capacitados	

<sup>1</sup> Avances físicos y financieros preliminares a la Cuenta Pública para el ejercicio fiscal 2015.



Nivel **Componente** Resumen Narrativo Emprendedores y MIPYMEs vinculados hacia algún programa federal, estatal o privado para conseguir financiamiento mediante la oferta del instituto o mediante la Red para Mover a México en Jalisco.

Denominación del Indicador	Fórmula	Tipo/Dimensión/Frecuencia/Cobertura/Sentido	Parámetros	Valor Programado	Avance de la Meta <sup>1</sup>
Número de emprendedores y MIPYMEs que recibieron asesoría, consultoría, vinculación, acompañamiento o apoyo	Emprendedores y MIPYMEs que recibieron asesoría, consultoría, vinculación, acompañamiento u orientación en temas empresariales	Estratégico /	50	760.00	768.00
		Eficacia /	85	% Avance de la Meta	Semáforo
		Trimestral /	130	101.05	ÓPTIMO
		Estatad /			
		Ascendente /	Unidad de medida	Emprendedores y MIPYMEs Asesorados	

Nivel **Fin** Resumen Narrativo Contribuir al desarrollo y la competitividad del estado mediante el apoyo a emprendedores y MIPYMEs en temas empresariales para abonar a la promoción económica y a la generación de empleos de acuerdo al Plan Nacional de Desarrollo 2013-2018 y al Plan Estatal de Desarrollo 2013-2033

Denominación del Indicador	Fórmula	Tipo/Dimensión/Frecuencia/Cobertura/Sentido	Parámetros	Valor Programado	Avance de la Meta <sup>1</sup>
Reporte General de Resultados	Elaboración de un reporte general	Estratégico /	50	1.00	1.00
		Eficacia /	85	% Avance de la Meta	Semáforo
		Trimestral /	130	100.00	ÓPTIMO
		Estatad /			
		Ascendente /	Unidad de medida	Reporte	

Nivel **Propósito** Resumen Narrativo Los emprendedores y las MIPYMEs en el estado de Jalisco cuentan con herramientas que aumentan sus capacidades empresariales y logran desarrollarse, ser eficientes y competitivas.

Denominación del Indicador	Fórmula	Tipo/Dimensión/Frecuencia/Cobertura/Sentido	Parámetros	Valor Programado	Avance de la Meta <sup>1</sup>
Número de proyectos ejecutivos de empresas elaborados, listos para solicitar financiamiento	Número de proyectos ejecutivos de empresas para solicitar financiamiento	Estratégico /	50	1.00	1.00
		Eficacia /	85	% Avance de la Meta	Semáforo
		Trimestral /	130	100.00	ÓPTIMO
		Estatad /			
		Ascendente /	Unidad de medida	Proyecto	

Nivel **Componente** Resumen Narrativo Empresas que han implementado un sistema de gestión de calidad o han logrado certificaciones con complementariedad de recursos estatales.

Denominación del Indicador	Fórmula	Tipo/Dimensión/Frecuencia/Cobertura/Sentido	Parámetros	Valor Programado	Avance de la Meta <sup>1</sup>
Número de MIPYMEs que han implementado un sistema de gestión de calidad o han logrado certificaciones con complementariedad de recursos estatales.	Mipymes que han implementado un sistema de gestión de calidad o han logrado certificaciones con complementariedad de recursos estatales.	Gestión /	50	5.00	5.00
		Eficacia /	85	% Avance de la Meta	Semáforo
		Trimestral /	130	100.00	ÓPTIMO
		Estatad /			
		Ascendente /	Unidad de medida	MIPYMEs	

<sup>1</sup> Avances físicos y financieros preliminares a la Cuenta Pública para el ejercicio fiscal 2015.

**Temática Sectorial**  
**Desarrollo turístico**

Unidad Responsable Secretaría de Turismo

Nombre del Programa Presupuestario: **Soporte Jurídico de la Secretaría de Turismo**

Avance Financiero:<sup>1</sup> Ejercido \$1,520,266.04

Nivel **Fin** Resumen Narrativo Contribuir al desarrollo turístico del estado de Jalisco aplicando la normatividad en la materia.

Denominación del Indicador	Fórmula	Tipo/Dimensión/Frecuencia/Cobertura/Sentido	Parámetros	Valor Programado	Avance de la Meta 1
Número de prestadores de servicios turísticos registrados.	Prestadores de servicios turísticos	Estratégico /	40	100.00	100.00
		Eficacia /	90	% Avance de la Meta	Semáforo
		Mensual /	130		
		Estatad /		100.00	<b>ÓPTIMO</b>
		Ascendente /	Unidad de medida	Prestadores de servicios turísticos	

Nivel **Propósito** Resumen Narrativo El estado de Jalisco cuenta con prestadores de servicios turísticos registrados conforme a la normatividad vigente aplicable en la materia.

Denominación del Indicador	Fórmula	Tipo/Dimensión/Frecuencia/Cobertura/Sentido	Parámetros	Valor Programado	Avance de la Meta 1
Número de prestadores de servicios turísticos registrados.	Prestadores de servicios turísticos	Estratégico /	40	100.00	100.00
		Eficacia /	90	% Avance de la Meta	Semáforo
		Mensual /	130		
		Estatad /		100.00	<b>ÓPTIMO</b>
		Ascendente /	Unidad de medida	Prestadores de servicios turísticos	

Nivel **Componente** Resumen Narrativo Empresas prestadoras de servicios turísticos verificadas.

Denominación del Indicador	Fórmula	Tipo/Dimensión/Frecuencia/Cobertura/Sentido	Parámetros	Valor Programado	Avance de la Meta 1
Número de empresas verificadas.	Empresas verificadas	Gestión /	60	500.00	500.00
		Eficacia /	80	% Avance de la Meta	Semáforo
		Mensual /	130		
		Estatad /		100.00	<b>ÓPTIMO</b>
		Ascendente /	Unidad de medida	Empresas verificadas	

Nivel **Componente** Resumen Narrativo Número de actos e instrumentos Jurídicos realizados.

Denominación del Indicador	Fórmula	Tipo/Dimensión/Frecuencia/Cobertura/Sentido	Parámetros	Valor Programado	Avance de la Meta 1
Número de instrumentos Jurídicos formalizados.	Instrumento jurídico	Gestión /	60	100.00	99.00
		Eficacia /	80	% Avance de la Meta	Semáforo
		Mensual /	130		
		Estatad /		99.00	<b>ÓPTIMO</b>
		Ascendente /	Unidad de medida	Instrumento jurídico	

<sup>1</sup> Avances físicos y financieros preliminares a la Cuenta Pública para el ejercicio fiscal 2015.

Nivel **Componente** Resumen Narrativo Solicitudes recibidas completas y remitadas a SECTUR.

Denominación del Indicador	Fórmula	Tipo/Dimensión/Frecuencia/Cobertura/Sentido	Parámetros	Valor Programado	Avance de la Meta <sup>1</sup>
Número de solicitudes recibidas de inscripción al Registro Nacional de Turismo en SECTURJAL.	solicitudes recibidas	Gestión /	60	400.00	382.00
		Eficacia /	80	% Avance de la Meta	Semáforo
		Mensual /	130	95.50	ÓPTIMO
		Estatal /			
		Ascendente /	Unidad de medida	Solicitudes	

Nombre del Programa **Recorridos turísticos**  
Presupuestario:

Avance Financiero: <sup>1</sup> Ejercido \$3,268,560.79

Nivel **Fin** Resumen Narrativo Contribuir al bienestar de las familias de escasos recursos, a través de recorridos turísticos gratuitos en beneficio de las mujeres y hombres integrantes grupos sociales más necesitados.

Denominación del Indicador	Fórmula	Tipo/Dimensión/Frecuencia/Cobertura/Sentido	Parámetros	Valor Programado	Avance de la Meta <sup>1</sup>
Número de personas beneficiadas.	Personas beneficiadas	Estratégico /	50	7,085.00	6,781.00
		Eficacia /	80	% Avance de la Meta	Semáforo
		Anual /	130	95.71	ÓPTIMO
		Estatal /			
		Ascendente /	Unidad de medida	Persona	

Nivel **Propósito** Resumen Narrativo El estado de Jalisco realiza recorridos turísticos gratuitos, en beneficio de las mujeres y hombres integrantes de los grupos sociales más necesitados.

Denominación del Indicador	Fórmula	Tipo/Dimensión/Frecuencia/Cobertura/Sentido	Parámetros	Valor Programado	Avance de la Meta <sup>1</sup>
Número de grupos sociales beneficiados.	Grupos sociales	Estratégico /	50	6.00	6.00
		Eficacia /	80	% Avance de la Meta	Semáforo
		Anual /	130	100.00	ÓPTIMO
		Estatal /			
		Ascendente /	Unidad de medida	Grupo	

Nivel **Componente** Resumen Narrativo Recorridos turísticos gratuitos realizados.

Denominación del Indicador	Fórmula	Tipo/Dimensión/Frecuencia/Cobertura/Sentido	Parámetros	Valor Programado	Avance de la Meta <sup>1</sup>
Número de recorridos turísticos gratuitos al interior del estado realizados.	Recorridos turísticos	Gestión /	60	124.00	121.00
		Eficacia /	80	% Avance de la Meta	Semáforo
		Anual /	130	97.58	ÓPTIMO
		Estatal /			
		Ascendente /	Unidad de medida	Recorridos turísticos	

Nombre del Programa **Promoción y Fomento a la Inversión Turística**  
Presupuestario:

Avance Financiero: <sup>1</sup> Ejercido \$6,544,604.63

Nivel **Fin** Resumen Narrativo Contribuir al desarrollo regional del estado de Jalisco a través del impulso a la inversión privada y la generación de nuevos empleos en el sector turístico.

Denominación del Indicador	Fórmula	Tipo/Dimensión/Frecuencia/Cobertura/Sentido	Parámetros	Valor Programado	Avance de la Meta <sup>1</sup>
Número de empresas asesoradas.	Numero de empresas asesoradas de primer contacto	Estratégico /	40	50.00	50.00
		Eficacia /	60	% Avance de la Meta	Semáforo
		Anual /	130	100.00	ÓPTIMO
		Estatal /			
		Ascendente /	Unidad de medida	Empresa	

<sup>1</sup> Avances físicos y financieros preliminares a la Cuenta Pública para el ejercicio fiscal 2015.

Nivel **Propósito** Resumen Narrativo **Empresarios, inversionistas y emprendedores del estado de Jalisco tienen la asesoría adecuada para el desarrollo de sus proyectos.**

Denominación del Indicador	Fórmula	Tipo/Dimensión/Frecuencia/Cobertura/Sentido	Parámetros	Valor Programado	Avance de la Meta 1
Número de proyectos de inversión captados del Portafolio Integrado.	Proyectos estrategicos captados	Estratégico /	60	17.00	17.00
		Eficacia /	80	% Avance de la Meta	Semáforo
		Anual /	130	100.00	ÓPTIMO
		Estatal /			
		Ascendente /	Unidad de medida	Proyecto	

Nivel **Componente** Resumen Narrativo **Empresas asesoradas.**

Denominación del Indicador	Fórmula	Tipo/Dimensión/Frecuencia/Cobertura/Sentido	Parámetros	Valor Programado	Avance de la Meta 1
Numero de empresas asesoradas.	Numero de empresas asesoradas de primer contacto	Gestión /	60	50.00	50.00
		Eficacia /	80	% Avance de la Meta	Semáforo
		Mensual /	130	100.00	ÓPTIMO
		Estatal /			
		Ascendente /	Unidad de medida	Empresa	

Nombre del Programa **Promoción Turística de Puerto Vallarta**  
Presupuestario:

Avance Financiero:<sup>1</sup> Ejercido \$3,323,500.20

Nivel **Fin** Resumen Narrativo **Contribuir al desarrollo del estado de Jalisco, a través de la promoción de Puerto Vallarta como el mejor destino de sol y playa de Jalisco.**

Denominación del Indicador	Fórmula	Tipo/Dimensión/Frecuencia/Cobertura/Sentido	Parámetros	Valor Programado	Avance de la Meta 1
Número de atención a visitantes y eventos apoyados para la promoción turística de Puerto Vallarta.	Eventos realizados	Estratégico /	40	12.00	12.00
		Eficacia /	60	% Avance de la Meta	Semáforo
		Mensual /	130	100.00	ÓPTIMO
		Estatal /			
		Ascendente /	Unidad de medida	Evento	

Nivel **Propósito** Resumen Narrativo **La entidad federativa promociona Puerto Vallarta como el mejor destino de sol y playa del estado de Jalisco a través de los eventos promocionales nacionales e internacionales.**

Denominación del Indicador	Fórmula	Tipo/Dimensión/Frecuencia/Cobertura/Sentido	Parámetros	Valor Programado	Avance de la Meta 1
Número de eventos apoyados.	Eventos realizados	Estratégico /	40	12.00	12.00
		Eficacia /	60	% Avance de la Meta	Semáforo
		Mensual /	130	100.00	ÓPTIMO
		Estatal /			
		Ascendente /	Unidad de medida	Evento	

Nivel **Componente** Resumen Narrativo **Inversionistas y visitantes distinguidos atendidos.**

Denominación del Indicador	Fórmula	Tipo/Dimensión/Frecuencia/Cobertura/Sentido	Parámetros	Valor Programado	Avance de la Meta 1
Número de inversionistas y visitantes distinguidos atendidos.	Inversionistas y visitantes atendidos	Gestión /	60	150.00	144.00
		Eficacia /	80	% Avance de la Meta	Semáforo
		Mensual /	130	96.00	ÓPTIMO
		Estatal /			
		Ascendente /	Unidad de medida	Visitantes distinguidos	

<sup>1</sup> Avances físicos y financieros preliminares a la Cuenta Pública para el ejercicio fiscal 2015.

Nivel	<b>Componente</b>	Resumen Narrativo	Eventos de proyección nacional e Internacional apoyados.			
Denominación del Indicador	Fórmula	Tipo/Dimensión/Frecuencia/Cobertura/Sentido	Parámetros	Valor Programado	Avance de la Meta <sup>1</sup>	
Número de eventos promocionales nacionales e internacionales realizados.	Eventos realizados	Gestión /	60	30.00	51.00	
		Eficacia /	80	% Avance de la Meta	Semáforo	
		Mensual /	130			
		Estatad /		170.00	<b>EN RIESGO</b>	
		Ascendente /	Unidad de medida	Evento		

Nombre del Programa **Planeación y Desarrollo de Producto**  
 Presupuestario:

Avance Financiero:<sup>1</sup> Ejercido \$7,118,938.32

Nivel	<b>Fin</b>	Resumen Narrativo	Contribuir al desarrollo del turismo en Jalisco a través de una eficaz planeación de destinos y rutas turísticas sustentables.			
Denominación del Indicador	Fórmula	Tipo/Dimensión/Frecuencia/Cobertura/Sentido	Parámetros	Valor Programado	Avance de la Meta <sup>1</sup>	
Derrama económica turística.	Acción de derrama económica	Estratégico /	40	118.00	114.61	
		Eficacia /	70	% Avance de la Meta	Semáforo	
		Mensual /	130			
		Estatad /		97.13	<b>ÓPTIMO</b>	
		Ascendente /	Unidad de medida	Derrama económica		

Nivel	<b>Propósito</b>	Resumen Narrativo	Destinos y Rutas Turísticas sustentables en el estado de Jalisco			
Denominación del Indicador	Fórmula	Tipo/Dimensión/Frecuencia/Cobertura/Sentido	Parámetros	Valor Programado	Avance de la Meta <sup>1</sup>	
Diversificación de la oferta turística.	Oferta turística	Estratégico /	40	58.00	42.00	
		Eficacia /	70	% Avance de la Meta	Semáforo	
		Mensual /	130			
		Estatad /		72.41	<b>ÓPTIMO</b>	
		Ascendente /	Unidad de medida	Oferta turística		

Nivel	<b>Componente</b>	Resumen Narrativo	Actividad turística en los municipios del estado desarrollada.			
Denominación del Indicador	Fórmula	Tipo/Dimensión/Frecuencia/Cobertura/Sentido	Parámetros	Valor Programado	Avance de la Meta <sup>1</sup>	
Derrama económica turística en destinos del interior.	Acción de derrama económica	Gestión /	40	118.00	114.61	
		Eficacia /	70	% Avance de la Meta	Semáforo	
		Mensual /	130			
		Estatad /		97.13	<b>ÓPTIMO</b>	
		Ascendente /	Unidad de medida	Derrama económica		

Nivel	<b>Componente</b>	Resumen Narrativo	Oferta turística en los destinos de Jalisco diversificada.			
Denominación del Indicador	Fórmula	Tipo/Dimensión/Frecuencia/Cobertura/Sentido	Parámetros	Valor Programado	Avance de la Meta <sup>1</sup>	
Número de municipios apoyados.	Municipios apoyados	Gestión /	40	20.00	27.00	
		Eficacia /	70	% Avance de la Meta	Semáforo	
		Mensual /	130			
		Estatad /		135.00	<b>EN RIESGO</b>	
		Ascendente /	Unidad de medida	Municipio		

Nombre del Programa **Mantenimientos de la Secretaría de Turismo**  
 Presupuestario:

Avance Financiero:<sup>1</sup> Ejercido \$6,686.55

<sup>1</sup> Avances físicos y financieros preliminares a la Cuenta Pública para el ejercicio fiscal 2015.

Nivel **Fin** Resumen Narrativo Contribuir al buen desempeño de la infraestructura tecnológica mediante mantenimientos y supervisiones preventivos oportunos.

Denominación del Indicador	Fórmula	Tipo/Dimensión/Frecuencia/Cobertura/Sentido	Parámetros	Valor Programado	Avance de la Meta <sup>1</sup>
Número de equipos electrónicos, telefonía, de computo e impresión conservados.	Equipos Actualizados	Estratégico /	25	80.00	80.00
		Eficacia /	60	% Avance de la Meta	Semáforo
		Anual /	130	100.00	<b>ÓPTIMO</b>
		Estatad /			
		Ascendente /	Unidad de medida	Equipo	

Nivel **Propósito** Resumen Narrativo La Secturjal realiza mantenimientos preventivos y oportunos a su equipo tecnológico.

Denominación del Indicador	Fórmula	Tipo/Dimensión/Frecuencia/Cobertura/Sentido	Parámetros	Valor Programado	Avance de la Meta <sup>1</sup>
Número de equipos con mantenimiento preventivo	Equipos Actualizados	Estratégico /	40	80.00	80.00
		Eficacia /	65	% Avance de la Meta	Semáforo
		Anual /	130	100.00	<b>ÓPTIMO</b>
		Estatad /			
		Ascendente /	Unidad de medida	Equipo	

Nivel **Componente** Resumen Narrativo Mantenimiento preventivo programado realizado.

Denominación del Indicador	Fórmula	Tipo/Dimensión/Frecuencia/Cobertura/Sentido	Parámetros	Valor Programado	Avance de la Meta <sup>1</sup>
Número de mantenimientos preventivos efectuados.	Mantenimiento	Gestión /	40	100.00	100.00
		Eficacia /	70	% Avance de la Meta	Semáforo
		Anual /	130	100.00	<b>ÓPTIMO</b>
		Estatad /			
		Ascendente /	Unidad de medida	Equipo	

Nombre del Programa Presupuestario: **Jalisco es México**

Avance Financiero: <sup>1</sup> Ejercido \$59,516,537.25

Nivel **Fin** Resumen Narrativo Contribuir al incremento de la afluencia turística al estado y la consecutiva derrama económica mediante la realización de eventos promocionales nacionales e internacionales.

Denominación del Indicador	Fórmula	Tipo/Dimensión/Frecuencia/Cobertura/Sentido	Parámetros	Valor Programado	Avance de la Meta <sup>1</sup>
Número de convenios firmados.	Convenios firmados	Estratégico /	60	9.00	9.00
		Eficacia /	80	% Avance de la Meta	Semáforo
		Mensual /	130	100.00	<b>ÓPTIMO</b>
		Estatad /			
		Ascendente /	Unidad de medida	Convenio	

Nivel **Propósito** Resumen Narrativo Se promocionan los destinos turísticos del estado de Jalisco en eventos nacionales e internacionales.

Denominación del Indicador	Fórmula	Tipo/Dimensión/Frecuencia/Cobertura/Sentido	Parámetros	Valor Programado	Avance de la Meta <sup>1</sup>
Número de eventos firmados.	Eventos firmados	Estratégico /	60	30.00	30.00
		Eficacia /	80	% Avance de la Meta	Semáforo
		Mensual /	130	100.00	<b>ÓPTIMO</b>
		Estatad /			
		Ascendente /	Unidad de medida	Evento	

<sup>1</sup> Avances físicos y financieros preliminares a la Cuenta Pública para el ejercicio fiscal 2015.

Nivel **Componente** Resumen Narrativo

Denominación del Indicador	Fórmula	Tipo/Dimensión/Frecuencia/Cobertura/Sentido	Parámetros	Valor Programado	Avance de la Meta <sup>1</sup>
Número de convenios firmados.	Convenios firmados	Gestión /	<input type="text" value="60"/>	9.00	9.00
		Eficacia /	<input type="text" value="80"/>	% Avance de la Meta	Semáforo
		Mensual /	<input type="text" value="130"/>	100.00	<b>ÓPTIMO</b>
		Estatad /			
		Ascendente /	Unidad de medida	Convenio	

Nivel **Componente** Resumen Narrativo

Denominación del Indicador	Fórmula	Tipo/Dimensión/Frecuencia/Cobertura/Sentido	Parámetros	Valor Programado	Avance de la Meta <sup>1</sup>
Número de eventos realizados.	Eventos realizados	Gestión /	<input type="text" value="60"/>	37.00	22.00
		Eficacia /	<input type="text" value="80"/>	% Avance de la Meta	Semáforo
		Mensual /	<input type="text" value="130"/>	59.46	<b>EN RIESGO</b>
		Estatad /			
		Ascendente /	Unidad de medida	Evento	

Nivel **Componente** Resumen Narrativo

Denominación del Indicador	Fórmula	Tipo/Dimensión/Frecuencia/Cobertura/Sentido	Parámetros	Valor Programado	Avance de la Meta <sup>1</sup>
Número de turistas atendidos.	Turistas atendidos	Gestión /	<input type="text" value="60"/>	60,000.00	53,777.00
		Eficacia /	<input type="text" value="80"/>	% Avance de la Meta	Semáforo
		Mensual /	<input type="text" value="130"/>	89.63	<b>ÓPTIMO</b>
		Estatad /			
		Ascendente /	Unidad de medida	Turista	

Nombre del Programa **Inversión Tecnológica de la Secretaría de Turismo**  
Presupuestario:

Avance Financiero:<sup>1</sup> Ejercido

Nivel **Fin** Resumen Narrativo

Denominación del Indicador	Fórmula	Tipo/Dimensión/Frecuencia/Cobertura/Sentido	Parámetros	Valor Programado	Avance de la Meta <sup>1</sup>
Número de recursos tecnológicos puestos a la vanguardia.	Equipos Actualizados	Estratégico /	<input type="text" value="60"/>	50.00	50.00
		Eficacia /	<input type="text" value="80"/>	% Avance de la Meta	Semáforo
		Anual /	<input type="text" value="130"/>	100.00	<b>ÓPTIMO</b>
		Estatad /			
		Ascendente /	Unidad de medida	Equipo	

Nivel **Propósito** Resumen Narrativo

Denominación del Indicador	Fórmula	Tipo/Dimensión/Frecuencia/Cobertura/Sentido	Parámetros	Valor Programado	Avance de la Meta <sup>1</sup>
Número de equipos tecnológicos actualizados.	Equipos Actualizados	Estratégico /	<input type="text" value="60"/>	50.00	50.00
		Eficacia /	<input type="text" value="80"/>	% Avance de la Meta	Semáforo
		Anual /	<input type="text" value="130"/>	100.00	<b>ÓPTIMO</b>
		Estatad /			
		Ascendente /	Unidad de medida	Equipo	

<sup>1</sup> Avances físicos y financieros preliminares a la Cuenta Pública para el ejercicio fiscal 2015.

Nivel	<b>Componente</b>	Resumen Narrativo	Equipo de computo actualizado.			
Denominación del Indicador	Fórmula	Tipo/Dimensión/Frecuencia/Cobertura/Sentido	Parámetros	Valor Programado	Avance de la Meta <sup>1</sup>	
Número de equipos actualizados.	Equipos Actualizados	Gestión /	60	100.00	100.00	
		Eficacia /	80	% Avance de la Meta	Semáforo	
		Anual /	130	100.00	ÓPTIMO	
		Estatal /				
		Ascendente /	Unidad de medida	Equipo		

Nombre del Programa Presupuestario: **Inteligencia de Mercados**

Avance Financiero:<sup>1</sup> Ejercido \$1,858,219.20

Nivel	<b>Fin</b>	Resumen Narrativo	Contribuir a generar información relevante y oportuna sobre los mercados turísticos estratégicos para Jalisco a través de investigaciones especiales sobre segmentos y destinos turísticos.			
Denominación del Indicador	Fórmula	Tipo/Dimensión/Frecuencia/Cobertura/Sentido	Parámetros	Valor Programado	Avance de la Meta <sup>1</sup>	
Número de investigaciones especiales por segmento y productos turísticos.	Investigación realizada	Estratégico /	60	2.00	2.00	
		Eficacia /	80	% Avance de la Meta	Semáforo	
		Semestral /	130	100.00	ÓPTIMO	
		Estatal /				
		Ascendente /	Unidad de medida	Investigación		

Nivel	<b>Componente</b>	Resumen Narrativo	Caracterización de los distintos segmentos de mercado turístico de Jalisco tanto reales como potenciales realizada.			
Denominación del Indicador	Fórmula	Tipo/Dimensión/Frecuencia/Cobertura/Sentido	Parámetros	Valor Programado	Avance de la Meta <sup>1</sup>	
Número de investigaciones de segmentos turísticos de Jalisco.	Investigación realizada	Gestión /	60	3.00	3.00	
		Eficacia /	80	% Avance de la Meta	Semáforo	
		Mensual /	130	100.00	ÓPTIMO	
		Estatal /				
		Ascendente /	Unidad de medida	Investigación		

Nivel	<b>Componente</b>	Resumen Narrativo	Evaluación y posicionamiento de los productos turísticos de Jalisco realizada.			
Denominación del Indicador	Fórmula	Tipo/Dimensión/Frecuencia/Cobertura/Sentido	Parámetros	Valor Programado	Avance de la Meta <sup>1</sup>	
Número de investigación de productos turísticos de Jalisco.	Investigación realizada	Gestión /	60	2.00	2.00	
		Eficacia /	80	% Avance de la Meta	Semáforo	
		Semestral /	130	100.00	ÓPTIMO	
		Estatal /				
		Ascendente /	Unidad de medida	Investigación		

Nivel	<b>Componente</b>	Resumen Narrativo	Monitoreo y evaluación en los distintos destinos turísticos del estado para conocer su potencial de atracción en periodos específicos de tiempo realizado.			
Denominación del Indicador	Fórmula	Tipo/Dimensión/Frecuencia/Cobertura/Sentido	Parámetros	Valor Programado	Avance de la Meta <sup>1</sup>	
Número de investigaciones especiales.	Investigación realizada	Gestión /	60	2.00	2.00	
		Eficacia /	80	% Avance de la Meta	Semáforo	
		Semestral /	130	100.00	ÓPTIMO	
		Estatal /				
		Ascendente /	Unidad de medida	Investigación		

Nombre del Programa Presupuestario: **Información Estadística de la Oferta Turística del Estado**

Avance Financiero:<sup>1</sup> Ejercido \$31,390.23

<sup>1</sup> Avances físicos y financieros preliminares a la Cuenta Pública para el ejercicio fiscal 2015.



Nivel **Fin** Resumen Narrativo Contribuir al desarrollo turístico de Jalisco, a través de la difusión de información detallada sobre la oferta y la demanda del turismo.

Denominación del Indicador	Fórmula	Tipo/Dimensión/Frecuencia/Cobertura/Sentido	Parámetros	Valor Programado	Avance de la Meta <sup>1</sup>
Número de información estadística generada.	Prestadores de servicios turísticos	Estratégico /	30	4.00	4.00
		Eficacia /	60	% Avance de la Meta	Semáforo
		Mensual /	130	100.00	ÓPTIMO
		Estatad /			
		Ascendente /	Unidad de medida	Prestadores de Servicio turísticos	

Nivel **Propósito** Resumen Narrativo La Secretaría de Turismo cuenta con la información confiable que permite determinar el nivel de oferta y demanda de los destinos turísticos del Estado.

Denominación del Indicador	Fórmula	Tipo/Dimensión/Frecuencia/Cobertura/Sentido	Parámetros	Valor Programado	Avance de la Meta <sup>1</sup>
Información documental	Prestadores de servicios turísticos	Estratégico /	60	4.00	4.00
		Eficacia /	85	% Avance de la Meta	Semáforo
		Anual /	130	100.00	ÓPTIMO
		Estatad /			
		Ascendente /	Unidad de medida	Prestadores de servicios turísticos	

Nivel **Componente** Resumen Narrativo Investigación en la Zona Metropolitana de Guadalajara, Puerto Vallarta, San Juan de los Lagos y Tequila realizada.

Denominación del Indicador	Fórmula	Tipo/Dimensión/Frecuencia/Cobertura/Sentido	Parámetros	Valor Programado	Avance de la Meta <sup>1</sup>
Número de hoteles.	Cuestionario hotelero	Gestión /	60	12.00	12.00
		Eficacia /	80	% Avance de la Meta	Semáforo
		Mensual /	130	100.00	ÓPTIMO
		Municipal /			
		Ascendente /	Unidad de medida	Cuestionario	

Nivel **Componente** Resumen Narrativo Medición del turismo hospedado en la Ribera de Chapala, Costalegre, Tapalpa, Mazamitla, Cd. Guzman, San Sebastian del Oeste y Lagos de Moreno realizado.

Denominación del Indicador	Fórmula	Tipo/Dimensión/Frecuencia/Cobertura/Sentido	Parámetros	Valor Programado	Avance de la Meta <sup>1</sup>
Número de participantes en cuestionario hotelero.	Cuestionario hotelero	Gestión /	60	12.00	12.00
		Eficacia /	80	% Avance de la Meta	Semáforo
		Mensual /	130	100.00	ÓPTIMO
		Municipal /			
		Ascendente /	Unidad de medida	Cuestionario	

Nivel **Componente** Resumen Narrativo Información de los Aeropuertos del estado, las centrales camioneras de Guadalajara, Puerto Vallarta y San Juan de los Lagos, así como la terminal portuaria de Vallarta recopilada.

Denominación del Indicador	Fórmula	Tipo/Dimensión/Frecuencia/Cobertura/Sentido	Parámetros	Valor Programado	Avance de la Meta <sup>1</sup>
Número de Reporte de visitantes.	Reportes realizados	Gestión /	60	12.00	12.00
		Eficacia /	80	% Avance de la Meta	Semáforo
		Mensual /	130	100.00	ÓPTIMO
		Estatad /			
		Ascendente /	Unidad de medida	Reporte	

Nombre del Programa **Gestión de la Inversión Pública**  
 Presupuestario:

Avance Financiero:<sup>1</sup> Ejercido \$24,872,618.09

<sup>1</sup> Avances físicos y financieros preliminares a la Cuenta Pública para el ejercicio fiscal 2015.

Nivel **Fin** Resumen Narrativo Contribuir a fortalecer la competitividad y atractividad de los destinos turísticos de Jalisco, a través de obras y acciones que promuevan el aprovechamiento del potencial turístico cultural y natural de los municipios.

Denominación del Indicador	Fórmula	Tipo/Dimensión/Frecuencia/Cobertura/Sentido	Parámetros	Valor Programado	Avance de la Meta <sup>1</sup>
Afluencia turística.	Afluencia turística	Estratégico / Eficacia / Anual / Estatad / Ascendente /	40 70 130 Unidad de medida	104.63 % Avance de la Meta 100.00	104.63 Semáforo ÓPTIMO
Unidad de medida: afluencia turística					

Nivel **Propósito** Resumen Narrativo Los destinos turísticos del estado de Jalisco cuentan con infraestructura y equipamiento turístico que elevan su competitividad, atractividad y sustentabilidad de sus destinos.

Denominación del Indicador	Fórmula	Tipo/Dimensión/Frecuencia/Cobertura/Sentido	Parámetros	Valor Programado	Avance de la Meta <sup>1</sup>
Índice de atractividad turística.	afluencia turística	Estratégico / Eficacia / Anual / Estatad / Ascendente /	40 70 130 Unidad de medida	8.59 % Avance de la Meta 100.00	8.59 Semáforo ÓPTIMO
Unidad de medida: Afluencia turística					

Nivel **Componente** Resumen Narrativo Proyectos de infraestructura, señalización, iluminación escénica en centros históricos realizados y edificios patrimoniales rehabilitados.

Denominación del Indicador	Fórmula	Tipo/Dimensión/Frecuencia/Cobertura/Sentido	Parámetros	Valor Programado	Avance de la Meta <sup>1</sup>
Número de proyectos gestionados.	Proyectos gestionados	Gestión / Eficacia / Anual / Estatad / Ascendente /	40 70 130 Unidad de medida	9.00 % Avance de la Meta 200.00	18.00 Semáforo EN RIESGO
Unidad de medida: Proyecto					

Nombre del Programa Presupuestario: **Evaluación de la Actividad Turística en el Estado**

Avance Financiero:<sup>1</sup> Ejercido \$1,981.00

Nivel **Fin** Resumen Narrativo Contribuir a la generación de indicadores estratégicos sobre la actividad turística a través de investigaciones directas realizadas por la Secretaría de Turismo del estado de Jalisco.

Denominación del Indicador	Fórmula	Tipo/Dimensión/Frecuencia/Cobertura/Sentido	Parámetros	Valor Programado	Avance de la Meta <sup>1</sup>
Número de investigaciones especiales por segmentos y productos turísticos.	Investigación realizada	Estratégico / Eficacia / Semestral / Estatad / Ascendente /	30 60 130 Unidad de medida	6.00 % Avance de la Meta 100.00	6.00 Semáforo ÓPTIMO
Unidad de medida: Investigación					

Nivel **Propósito** Resumen Narrativo La Secretaría de Turismo cuenta con investigaciones directas sobre el sector que permiten determinar la oferta y la demanda.

Denominación del Indicador	Fórmula	Tipo/Dimensión/Frecuencia/Cobertura/Sentido	Parámetros	Valor Programado	Avance de la Meta <sup>1</sup>
Investigación realizada	Investigación realizada	Estratégico / Eficacia / Anual / Estatad / Ascendente /	70 85 130 Unidad de medida	6.00 % Avance de la Meta 100.00	6.00 Semáforo ÓPTIMO
Unidad de medida: Investigación					

<sup>1</sup> Avances físicos y financieros preliminares a la Cuenta Pública para el ejercicio fiscal 2015.

Nivel **Componente** Resumen Narrativo Investigación sobre el perfil del visitante a Jalisco, hábitos de viaje y grado de satisfacción realizada.

Denominación del Indicador	Fórmula	Tipo/Dimensión/Frecuencia/Cobertura/Sentido	Parámetros	Valor Programado	Avance de la Meta <sup>1</sup>
Número de investigaciones de perfil del visitante y grado de satisfacción.	Investigación realizada	Gestión /	<input type="text" value="30"/>	14.00	14.00
		Eficacia /	<input type="text" value="60"/>	% Avance de la Meta	Semáforo
		Mensual /	<input type="text" value="130"/>	100.00	ÓPTIMO
		Municipal /			
		Ascendente /	Unidad de medida	Perfil del turista	

Nombre del Programa **Despacho del Secretario de Turismo**  
Presupuestario:

Avance Financiero: <sup>1</sup> Ejercido \$4,353,712.74

Nivel **Fin** Resumen Narrativo Contribuir al posicionamiento de Jalisco como el mejor destino turístico de México a través de la participación en ferias y tianguis turísticos a nivel nacional e internacional.

Denominación del Indicador	Fórmula	Tipo/Dimensión/Frecuencia/Cobertura/Sentido	Parámetros	Valor Programado	Avance de la Meta <sup>1</sup>
Número de eventos nacionales e internacionales atendidos.	Eventos realizados	Estratégico /	<input type="text" value="40"/>	100.00	100.00
		Eficacia /	<input type="text" value="60"/>	% Avance de la Meta	Semáforo
		Anual /	<input type="text" value="130"/>	100.00	ÓPTIMO
		Estatad /			
		Ascendente /	Unidad de medida	Eventos	

Nivel **Propósito** Resumen Narrativo El estado de Jalisco realiza visitas de promoción y fomento al turismo a nivel nacional e internacional.

Denominación del Indicador	Fórmula	Tipo/Dimensión/Frecuencia/Cobertura/Sentido	Parámetros	Valor Programado	Avance de la Meta <sup>1</sup>
Visitas de promoción nacionales e internacionales.	Visitas realizadas	Estratégico /	<input type="text" value="40"/>	100.00	100.00
		Eficacia /	<input type="text" value="60"/>	% Avance de la Meta	Semáforo
		Anual /	<input type="text" value="130"/>	100.00	ÓPTIMO
		Estatad /			
		Ascendente /	Unidad de medida	Visitas	

Nivel **Componente** Resumen Narrativo Visitas nacionales de promoción de los destinos turísticos del estado de Jalisco realizadas.

Denominación del Indicador	Fórmula	Tipo/Dimensión/Frecuencia/Cobertura/Sentido	Parámetros	Valor Programado	Avance de la Meta <sup>1</sup>
Número de visitas nacionales.	Visitas realizadas	Gestión /	<input type="text" value="60"/>	64.00	49.00
		Eficacia /	<input type="text" value="80"/>	% Avance de la Meta	Semáforo
		Mensual /	<input type="text" value="130"/>	76.56	MEJORABLE
		Estatad /			
		Ascendente /	Unidad de medida	Visitas	

Nivel **Componente** Resumen Narrativo Visitas internacionales de Promoción de los destinos turísticos del estado de Jalisco realizadas.

Denominación del Indicador	Fórmula	Tipo/Dimensión/Frecuencia/Cobertura/Sentido	Parámetros	Valor Programado	Avance de la Meta <sup>1</sup>
Número de visitas internacionales.	Visitas realizadas	Gestión /	<input type="text" value="60"/>	10.00	7.00
		Eficacia /	<input type="text" value="80"/>	% Avance de la Meta	Semáforo
		Semestral /	<input type="text" value="130"/>	70.00	MEJORABLE
		Estatad /			
		Ascendente /	Unidad de medida	Visitas	

<sup>1</sup> Avances físicos y financieros preliminares a la Cuenta Pública para el ejercicio fiscal 2015.

Nivel **Componente** Resumen Narrativo Solicitudes de transparencia, rendición de cuentas y acceso a la información atendidas.

Denominación del Indicador	Fórmula	Tipo/Dimensión/Frecuencia/Cobertura/Sentido	Parámetros	Valor Programado	Avance de la Meta <sup>1</sup>
Número de solicitudes atendidas.	Solicitudes atendidas	Gestión /	40	112.00	144.00
		Eficacia /	60	% Avance de la Meta	Semáforo
		Mensual /	130	128.57	<b>ÓPTIMO</b>
		Estatal /			
		Ascendente /	Unidad de medida	Solicitudes	

Nombre del Programa Presupuestario: **Comunicación Social de la Secretaría de Turismo**

Avance Financiero: <sup>1</sup> Ejercido \$2,503,594.43

Nivel **Fin** Resumen Narrativo Contribuir al desarrollo del estado de Jalisco mediante la difusión de las actividades de la dependencia y del sector turístico.

Denominación del Indicador	Fórmula	Tipo/Dimensión/Frecuencia/Cobertura/Sentido	Parámetros	Valor Programado	Avance de la Meta <sup>1</sup>
Número de entrevistas que evidencien la difusión oportuna.	Entrevista	Estratégico /	60	4.00	4.00
		Eficacia /	80	% Avance de la Meta	Semáforo
		Mensual /	130	100.00	<b>ÓPTIMO</b>
		Estatal /			
		Ascendente /	Unidad de medida	Entrevista	

Nivel **Propósito** Resumen Narrativo La opinión pública conoce las actividades de la dependencia y el sector turístico a través de ruedas de prensa y recorridos turísticos.

Denominación del Indicador	Fórmula	Tipo/Dimensión/Frecuencia/Cobertura/Sentido	Parámetros	Valor Programado	Avance de la Meta <sup>1</sup>
Número de Reporte.	Reporte realizados	Estratégico /	60	4.00	4.00
		Eficacia /	80	% Avance de la Meta	Semáforo
		Mensual /	130	100.00	<b>ÓPTIMO</b>
		Estatal /			
		Ascendente /	Unidad de medida	Reporte	

Nivel **Componente** Resumen Narrativo Monitoreo de medios de comunicación realizado.

Denominación del Indicador	Fórmula	Tipo/Dimensión/Frecuencia/Cobertura/Sentido	Parámetros	Valor Programado	Avance de la Meta <sup>1</sup>
Número de Reporte de monitoreo de medios.	Reporte de monitoreo de medios de comunicación	Gestión /	60	12.00	12.00
		Eficacia /	80	% Avance de la Meta	Semáforo
		Mensual /	130	100.00	<b>ÓPTIMO</b>
		Estatal /			
		Ascendente /	Unidad de medida	Reporte	

Nivel **Componente** Resumen Narrativo Entrevistas en medios de comunicación

Denominación del Indicador	Fórmula	Tipo/Dimensión/Frecuencia/Cobertura/Sentido	Parámetros	Valor Programado	Avance de la Meta <sup>1</sup>
Número de entrevistas realizadas.	Entrevista realizadas	Gestión /	60	12.00	12.00
		Eficacia /	80	% Avance de la Meta	Semáforo
		Mensual /	130	100.00	<b>ÓPTIMO</b>
		Estatal /			
		Ascendente /	Unidad de medida	Entrevista	

<sup>1</sup> Avances físicos y financieros preliminares a la Cuenta Pública para el ejercicio fiscal 2015.

Nivel **Componente** Resumen Narrativo

Denominación del Indicador	Fórmula	Tipo/Dimensión/Frecuencia/Cobertura/Sentido	Parámetros	Valor Programado	Avance de la Meta <sup>1</sup>
Número de Reporte de ruedas de prensa realizadas.	Reporte de ruedas de prensa	Gestión /	<input type="text" value="60"/>	12.00	12.00
		Eficacia /	<input type="text" value="80"/>	% Avance de la Meta	Semáforo
		Mensual /	<input type="text" value="130"/>	100.00	<b>ÓPTIMO</b>
		Estatad /			
		Ascendente /	Unidad de medida	Reporte	

Nivel **Componente** Resumen Narrativo

Denominación del Indicador	Fórmula	Tipo/Dimensión/Frecuencia/Cobertura/Sentido	Parámetros	Valor Programado	Avance de la Meta <sup>1</sup>
Número de Reporte de boletines de prensa realizados.	Boletines	Gestión /	<input type="text" value="60"/>	12.00	12.00
		Eficacia /	<input type="text" value="80"/>	% Avance de la Meta	Semáforo
		Mensual /	<input type="text" value="130"/>	100.00	<b>ÓPTIMO</b>
		Estatad /			
		Ascendente /	Unidad de medida	Reporte	

**Nombre del Programa Capacitación y Competitividad**

Presupuestario:

Avance Financiero:<sup>1</sup> Ejercido

Nivel **Fin** Resumen Narrativo

Denominación del Indicador	Fórmula	Tipo/Dimensión/Frecuencia/Cobertura/Sentido	Parámetros	Valor Programado	Avance de la Meta <sup>1</sup>
Derrama económica turística.	Acción de derrama económica	Estratégico /	<input type="text" value="40"/>	114.61	114.61
		Eficacia /	<input type="text" value="70"/>	% Avance de la Meta	Semáforo
		Mensual /	<input type="text" value="130"/>	100.00	<b>ÓPTIMO</b>
		Estatad /			
		Ascendente /	Unidad de medida	derrama económica	

Nivel **Propósito** Resumen Narrativo

Denominación del Indicador	Fórmula	Tipo/Dimensión/Frecuencia/Cobertura/Sentido	Parámetros	Valor Programado	Avance de la Meta <sup>1</sup>
Índice de calidad en la prestación de servicios turísticos.	Oferta turística	Estratégico /	<input type="text" value="40"/>	118.24	118.24
		Eficacia /	<input type="text" value="70"/>	% Avance de la Meta	Semáforo
		Mensual /	<input type="text" value="130"/>	100.00	<b>ÓPTIMO</b>
		Estatad /			
		Ascendente /	Unidad de medida	Oferta turística	

Nivel **Componente** Resumen Narrativo

Denominación del Indicador	Fórmula	Tipo/Dimensión/Frecuencia/Cobertura/Sentido	Parámetros	Valor Programado	Avance de la Meta <sup>1</sup>
Número de prestadores de servicios capacitados.	Persona capacitada	Gestión /	<input type="text" value="40"/>	3,000.00	3,000.00
		Eficacia /	<input type="text" value="70"/>	% Avance de la Meta	Semáforo
		Mensual /	<input type="text" value="130"/>	100.00	<b>ÓPTIMO</b>
		Estatad /			
		Ascendente /	Unidad de medida	Prestadores de Servicio capacitados	

<sup>1</sup> Avances físicos y financieros preliminares a la Cuenta Pública para el ejercicio fiscal 2015.

## Temática Sectorial Innovación, ciencia y tecnología

Unidad Responsable Secretaría de Innovación, Ciencia y Tecnología

Nombre del Programa **Vinculación Academia - Industria**

Presupuestario:

Avance Financiero:<sup>1</sup> Ejercido \$7,844,343.97

Nivel **Fin** Resumen Narrativo Contribuir a elevar la vinculación entre Academia - Industria, mediante la implementación de proyectos estratégicos.

Denominación del Indicador	Fórmula	Tipo/Dimensión/Frecuencia/Cobertura/Sentido	Parámetros	Valor Programado	Avance de la Meta †
Número de Proyectos estratégicos de innovación y vinculación	Sumatoria de proyectos estratégicos	Estratégico /	■ 20	18.00	18.00
		Eficacia /	■ 60	% Avance de la Meta	Semáforo
		Anual /	■ 130	100.00	ÓPTIMO
		Estatad /			
		Ascendente /	Unidad de medida	Proyecto	

Nivel **Propósito** Resumen Narrativo La vinculación entre sectores académicos y económicos cuenta con sistemas de articulación eficientes.

Denominación del Indicador	Fórmula	Tipo/Dimensión/Frecuencia/Cobertura/Sentido	Parámetros	Valor Programado	Avance de la Meta †
Número de Catálogos de Servicios Tecnológicos creado	Catálogo de servicios tecnológicos creado	Estratégico /	■ 20	1.00	1.00
		Eficacia /	■ 60	% Avance de la Meta	Semáforo
		Anual /	■ 130	100.00	ÓPTIMO
		Estatad /			
		Ascendente /	Unidad de medida	Catálogo	

Nivel **Componente** Resumen Narrativo Consorcio de Innovación Educativa Cooperativa creado

Denominación del Indicador	Fórmula	Tipo/Dimensión/Frecuencia/Cobertura/Sentido	Parámetros	Valor Programado	Avance de la Meta †
CIEC creado	Creación del CIEC	Gestión /	■ 20	1.00	1.00
		Eficacia /	■ 60	% Avance de la Meta	Semáforo
		Anual /	■ 130	100.00	ÓPTIMO
		Estatad /			
		Ascendente /	Unidad de medida	CIEC creado	

Nivel **Componente** Resumen Narrativo Oferta educativa impulsada en programas de posgrado que impacten el desarrollo de sectores estratégicos

Denominación del Indicador	Fórmula	Tipo/Dimensión/Frecuencia/Cobertura/Sentido	Parámetros	Valor Programado	Avance de la Meta †
Números de estudiantes en programas de posgrado que impacten en el desarrollo de sectores estratégicos	(Número de estudiantes en programas de posgrado que impacten en el desarrollo de sectores estratégicos/ Matrícula de pogrado en el Estado de Jalisco)*100	Gestión /	■ 20	25.00	27.00
		Eficacia /	■ 60	% Avance de la Meta	Semáforo
		Anual /	■ 130	108.00	ÓPTIMO
		Estatad /			
		Ascendente /	Unidad de medida	Porcentaje (Alumnos)	

<sup>1</sup> Avances físicos y financieros preliminares a la Cuenta Pública para el ejercicio fiscal 2015.

Nivel **Componente** Resumen Narrativo Investigación básica y aplicada, desarrollo tecnológico y emprendimiento fortalecidos.

Denominación del Indicador	Fórmula	Tipo/Dimensión/Frecuencia/Cobertura/Sentido	Parámetros	Valor Programado	Avance de la Meta <sup>1</sup>
Número de proyectos de I+D+i	Sumatoria de proyectos de I+D+i	Gestión /	■ 20	12.00	12.00
		Eficacia /	■ 60	% Avance de la Meta	Semáforo
		Anual /	■ 130	100.00	ÓPTIMO
		Estatad /			
		Ascendente /	Unidad de medida	Número	

Nivel **Componente** Resumen Narrativo Cooperación internacional entre instituciones de educación superior, el gobierno y la industria impulsada

Denominación del Indicador	Fórmula	Tipo/Dimensión/Frecuencia/Cobertura/Sentido	Parámetros	Valor Programado	Avance de la Meta <sup>1</sup>
Número de Proyectos de cooperación generados	Sumatoria de proyectos estratégicos	Gestión /	■ 20	3.00	3.00
		Eficacia /	■ 60	% Avance de la Meta	Semáforo
		Anual /	■ 130	100.00	ÓPTIMO
		Estatad /			
		Ascendente /	Unidad de medida	Proyecto	

Nivel **Componente** Resumen Narrativo La vinculación Estratégica por regiones y sectores productivos bajo el Modelo Triple Hélice es fortalecida.

Denominación del Indicador	Fórmula	Tipo/Dimensión/Frecuencia/Cobertura/Sentido	Parámetros	Valor Programado	Avance de la Meta <sup>1</sup>
Porcentaje de Proyectos de Vinculación Estratégica	(Número de proyectos en ciclo escolar actual/Número de proyectos del ciclo inmediato anterior)*100	Gestión /	■ 20	100.00	100.00
		Eficacia /	■ 60	% Avance de la Meta	Semáforo
		Mensual /	■ 130	100.00	ÓPTIMO
		Estatad /			
		Ascendente /	Unidad de medida	Porcentaje	

**Nombre del Programa Sistema estatal de Innovación empresarial y social**

Presupuestario:

Avance Financiero: <sup>1</sup> Ejercido \$66,995,612.35

Nivel **Fin** Resumen Narrativo Contribuir con la creación, aceleramiento e internacionalización de empresas innovadoras y de base tecnológica con alto impacto social

Denominación del Indicador	Fórmula	Tipo/Dimensión/Frecuencia/Cobertura/Sentido	Parámetros	Valor Programado	Avance de la Meta <sup>1</sup>
Fase 1 del sistema de innovación empresarial y social de Jalisco	Fase 1 del sistema estatal de innovación empresarial y social de Jalisco	Estratégico /	■ 20	1.00	1.00
		Eficacia /	■ 60	% Avance de la Meta	Semáforo
		Anual /	■ 130	100.00	ÓPTIMO
		Estatad /			
		Ascendente /	Unidad de medida	Sistema	

Nivel **Propósito** Resumen Narrativo Los emprendedores y empresas de base tecnológica tienen acceso a la infraestructura, servicios y apoyos necesarios para el desarrollo de sus empresas

Denominación del Indicador	Fórmula	Tipo/Dimensión/Frecuencia/Cobertura/Sentido	Parámetros	Valor Programado	Avance de la Meta <sup>1</sup>
Programas del sistema de innovación empresarial y social de Jalisco	Programas de innovación y emprendimiento	Estratégico /	■ 20	2.00	2.00
		Eficacia /	■ 60	% Avance de la Meta	Semáforo
		Anual /	■ 130	100.00	ÓPTIMO
		Estatad /			
		Ascendente /	Unidad de medida	Programas	

<sup>1</sup> Avances físicos y financieros preliminares a la Cuenta Pública para el ejercicio fiscal 2015.

Nivel **Componente** Resumen Narrativo **CIADE (Infraestructura Física, Tecnológica y Financiera) instalado**

Denominación del Indicador	Fórmula	Tipo/Dimensión/Frecuencia/Cobertura/Sentido	Parámetros	Valor Programado	Avance de la Meta 1
Número de Emprendedores, Empresas y Asociaciones Beneficiadas	Suma de Emprendedores, Empresas y Asociaciones beneficiadas	Gestión /	20	5.00	6.00
		Eficacia /	60	% Avance de la Meta	Semáforo
		Anual /	130	120.00	ÓPTIMO
		Estatal /			
		Ascendente /	Unidad de medida	Centro de innovación	

Nivel **Componente** Resumen Narrativo **Ecosistema de innovación y emprendimiento social desarrollado**

Denominación del Indicador	Fórmula	Tipo/Dimensión/Frecuencia/Cobertura/Sentido	Parámetros	Valor Programado	Avance de la Meta 1
Emprendedores, empresas y asociaciones beneficiadas	Agentes sociales apoyados	Gestión /	20	903.00	903.00
		Eficacia /	60	% Avance de la Meta	Semáforo
		Anual /	130	100.00	ÓPTIMO
		Estatal /			
		Ascendente /	Unidad de medida	Agentes sociales	

Nivel **Componente** Resumen Narrativo **PyMES y gobierno tecnificados**

Denominación del Indicador	Fórmula	Tipo/Dimensión/Frecuencia/Cobertura/Sentido	Parámetros	Valor Programado	Avance de la Meta 1
Empresas con empleos mejorados y/o creados	Número de empresas con empleos mejorados y/o creados	Gestión /	20	5.00	5.00
		Eficacia /	60	% Avance de la Meta	Semáforo
		Anual /	130	100.00	ÓPTIMO
		Estatal /			
		Ascendente /	Unidad de medida	Empleo	

Nivel **Componente** Resumen Narrativo **Eventos de cultura de innovación realizados**

Denominación del Indicador	Fórmula	Tipo/Dimensión/Frecuencia/Cobertura/Sentido	Parámetros	Valor Programado	Avance de la Meta 1
Asistentes a eventos de cultura de innovación	Asistentes a eventos	Gestión /	20	1,238.00	1,238.00
		Eficacia /	60	% Avance de la Meta	Semáforo
		Anual /	130	100.00	ÓPTIMO
		Estatal /			
		Ascendente /	Unidad de medida	Asistente	

Nivel **Componente** Resumen Narrativo **Ecosistema de innovación y emprendimiento social desarrollado**

Denominación del Indicador	Fórmula	Tipo/Dimensión/Frecuencia/Cobertura/Sentido	Parámetros	Valor Programado	Avance de la Meta 1
Asistentes a eventos de cultura de innovación	Agentes sociales apoyados	Gestión /	20	32,300.00	38,984.00
		Eficacia /	60	% Avance de la Meta	Semáforo
		Anual /	130	120.69	ÓPTIMO
		Estatal /			
		Ascendente /	Unidad de medida	Agentes sociales	

Nombre del Programa Presupuestario: **Programa de Impulso a la Ciencia y Desarrollo Tecnológico**

Avance Financiero: <sup>1</sup> Ejercido \$5,457,972.83

<sup>1</sup> Avances físicos y financieros preliminares a la Cuenta Pública para el ejercicio fiscal 2015.



Nivel **Componente** Resumen Narrativo Sistema de propiedad intelectual en Jalisco utilizado como herramienta de innovación

Denominación del Indicador	Fórmula	Tipo/Dimensión/Frecuencia/Cobertura/Sentido	Parámetros	Valor Programado	Avance de la Meta 1
No. de Patentes solicitadas	Sumatoria de Patentes+PCT de residentes jaliscienses	Estratégico /	20	152.00	152.00
		Eficacia /	60	% Avance de la Meta	Semáforo
		Mensual /	130	100.00	ÓPTIMO
		Estatad /			
		Ascendente /	Unidad de medida	Patentes+Solicitudes PCT de residentes jaliscienses	

Nivel **Fin** Resumen Narrativo Contribuir en la promoción de la innovación para el desarrollo científico y tecnológico

Denominación del Indicador	Fórmula	Tipo/Dimensión/Frecuencia/Cobertura/Sentido	Parámetros	Valor Programado	Avance de la Meta 1
Patentes por millón de habitantes	(No. de patentes+Solicitudes de PCT de residentes jalisciense/Población Total)	Estratégico /	20	18.46	20.54
		Eficacia /	60	% Avance de la Meta	Semáforo
		Cuatrimestral /	130	111.27	ÓPTIMO
		Estatad /			
		Ascendente /	Unidad de medida	Patentes por millón de habitantes	

Nivel **Propósito** Resumen Narrativo Articulación de los diferentes sectores de la Sociedad Jalisciense para el desarrollo científico y tecnológico

Denominación del Indicador	Fórmula	Tipo/Dimensión/Frecuencia/Cobertura/Sentido	Parámetros	Valor Programado	Avance de la Meta 1
Número de organismos públicos y privados ligados a proyectos	Sumatoria ORGANISMOS LIGADOS	Estratégico /	20	91.00	91.00
		Eficacia /	80	% Avance de la Meta	Semáforo
		Trimestral /	130	100.00	ÓPTIMO
		Estatad /			
		Ascendente /	Unidad de medida	Organismos públicos y privados	

Nivel **Componente** Resumen Narrativo Difusión y Divulgación Científica alcanzada

Denominación del Indicador	Fórmula	Tipo/Dimensión/Frecuencia/Cobertura/Sentido	Parámetros	Valor Programado	Avance de la Meta 1
Número de acciones de difusión y divulgación ejecutadas	Sumatoria de Actividades de Difusión y Divulgación	Gestión /	20	62.00	62.00
		Eficacia /	80	% Avance de la Meta	Semáforo
		Mensual /	130	100.00	ÓPTIMO
		Estatad /			
		Ascendente /	Unidad de medida	Acción de difusión y divulgación	

Nivel **Componente** Resumen Narrativo Proyectos de Agenda Única de Competitividad (AUC) derivados de Agenda de Innovación, desarrollados

Denominación del Indicador	Fórmula	Tipo/Dimensión/Frecuencia/Cobertura/Sentido	Parámetros	Valor Programado	Avance de la Meta 1
Número de proyectos articulados	Sumatoria de Proyectos Articulados	Gestión /	20	6.00	6.00
		Eficacia /	80	% Avance de la Meta	Semáforo
		Anual /	130	100.00	ÓPTIMO
		Estatad /			
		Ascendente /	Unidad de medida	Proyecto Articulados	

<sup>1</sup> Avances físicos y financieros preliminares a la Cuenta Pública para el ejercicio fiscal 2015.

Nivel	<b>Componente</b>	Resumen Narrativo	Plataformas Tecnológicas implementadas y en desarrollo			
Denominación del Indicador	Fórmula	Tipo/Dimensión/Frecuencia/Cobertura/Sentido	Parámetros	Valor Programado	Avance de la Meta 1	
Número Plataformas Tecnológicas implementadas y en operación	Sumatoria de Plataformas Tecnológicas implementadas y en operación	Gestión /	20	4.00	4.00	
		Eficacia /	80	% Avance de la Meta	Semáforo	
		Semestral /	130	100.00	ÓPTIMO	
		Estatal /				
		Ascendente /	Unidad de medida	Plataformas Tecnológicas		

Nombre del Programa Presupuestario: **Mejora de la Gestión**

Avance Financiero:<sup>1</sup> Ejercido \$9,739,336.05

Nivel	<b>Fin</b>	Resumen Narrativo	Contribuir con una gestión pública estatal eficiente y racional			
Denominación del Indicador	Fórmula	Tipo/Dimensión/Frecuencia/Cobertura/Sentido	Parámetros	Valor Programado	Avance de la Meta 1	
Monto de ahorro logrado	Suma de presupuesto asignado modificado en las partidas propuestas menos ejercido en las mismas partidas	Estratégico /	120	940,573.00	940,573.00	
		Eficacia /	115	% Avance de la Meta	Semáforo	
		Anual /	0	100.00	ÓPTIMO	
		Estatal /				
		Descendente /	Unidad de medida	Peso		

Nivel	<b>Propósito</b>	Resumen Narrativo	Aprovisionamiento de bienes y servicios mediante el Programa Anual de Adquisiciones			
Denominación del Indicador	Fórmula	Tipo/Dimensión/Frecuencia/Cobertura/Sentido	Parámetros	Valor Programado	Avance de la Meta 1	
Presupuesto ejercido vía Programa Anual de Adquisiciones	Suma de recursos ejercidos mediante adquisición de bienes y servicios	Estratégico /	30	11,600,000.00	10,300,000.00	
		Eficacia /	80	% Avance de la Meta	Semáforo	
		Anual /	130	88.79	ÓPTIMO	
		Estatal /				
		Ascendente /	Unidad de medida	Peso		

Nivel	<b>Componente</b>	Resumen Narrativo	Oficina de Proyectos apoyada			
Denominación del Indicador	Fórmula	Tipo/Dimensión/Frecuencia/Cobertura/Sentido	Parámetros	Valor Programado	Avance de la Meta 1	
Número de proyectos apoyados	Suma de Proyectos Apoyados	Gestión /	20	17.00	17.00	
		Eficacia /	80	% Avance de la Meta	Semáforo	
		Trimestral /	130	100.00	ÓPTIMO	
		Estatal /				
		Ascendente /	Unidad de medida	Proyecto		

Nombre del Programa Presupuestario: **Conducción de la Política de Innovación, Ciencia y Tecnología.**

Avance Financiero:<sup>1</sup> Ejercido \$16,674,345.00

Nivel	<b>Fin</b>	Resumen Narrativo	Contribuir a creación y ejecución de las políticas públicas en Innovación, Ciencia y Tecnología mediante la generación de proyectos sustantivos y estratégicos			
Denominación del Indicador	Fórmula	Tipo/Dimensión/Frecuencia/Cobertura/Sentido	Parámetros	Valor Programado	Avance de la Meta 1	
Porcentaje de Ciudadanos con Acceso a Internet	Ciudadanos jaliscienses con acceso a Internet/Ciudadanos Jaliscienses totales*100	Estratégico /	50	52.40	52.40	
		Eficacia /	80	% Avance de la Meta	Semáforo	
		Anual /	130	100.00	ÓPTIMO	
		Estatal /				
		Ascendente /	Unidad de medida	Porcentaje		

<sup>1</sup> Avances físicos y financieros preliminares a la Cuenta Pública para el ejercicio fiscal 2015.

Nivel **Propósito** Resumen Narrativo Los jaliscienses se benefician con políticas públicas consolidadas en Innovación, Ciencia y Tecnología con base en proyectos

Denominación del Indicador	Fórmula	Tipo/Dimensión/Frecuencia/Cobertura/Sentido	Parámetros	Valor Programado	Avance de la Meta <sup>1</sup>
Número de Proyectos en Innovación, Ciencia y Tecnología	Sumatoria de Proyectos	Estratégico /	50	249.00	269.00
		Eficacia /	80	% Avance de la Meta	Semáforo
		Trimestral /	130	108.03	ÓPTIMO
		Estatad /			
		Ascendente /	Unidad de medida	Proyecto	

Nivel **Componente** Resumen Narrativo Proyectos generados de la Estrategia Digital Jalisco en las tres vertientes: gobierno digital, economía digital y sociedad digital.

Denominación del Indicador	Fórmula	Tipo/Dimensión/Frecuencia/Cobertura/Sentido	Parámetros	Valor Programado	Avance de la Meta <sup>1</sup>
Número de Proyectos Generados	Sumatoria de Proyectos	Gestión /	50	126.00	126.00
		Eficacia /	80	% Avance de la Meta	Semáforo
		Trimestral /	130	100.00	ÓPTIMO
		Estatad /			
		Ascendente /	Unidad de medida	Proyecto	

Nivel **Componente** Resumen Narrativo Difusión de acciones institucionales de la Secretaría y promoción de Programas y Proyectos realizadas.

Denominación del Indicador	Fórmula	Tipo/Dimensión/Frecuencia/Cobertura/Sentido	Parámetros	Valor Programado	Avance de la Meta <sup>1</sup>
Número de Acciones y Eventos Difundidos	Sumatoria de Acciones	Gestión /	50	107.00	111.00
		Eficacia /	80	% Avance de la Meta	Semáforo
		Mensual /	130	103.74	ÓPTIMO
		Estatad /			
		Ascendente /	Unidad de medida	Acción y eventos difundidos	

Nivel **Componente** Resumen Narrativo Implementación del Modelo de Gestión de Oficina de Proyectos (PMO) realizada.

Denominación del Indicador	Fórmula	Tipo/Dimensión/Frecuencia/Cobertura/Sentido	Parámetros	Valor Programado	Avance de la Meta <sup>1</sup>
Número de Proyectos Monitoreados	Sumatoria de Proyectos	Gestión /	50	15.00	15.00
		Eficacia /	80	% Avance de la Meta	Semáforo
		Anual /	130	100.00	ÓPTIMO
		Estatad /			
		Ascendente /	Unidad de medida	Proyectos	

Nivel **Componente** Resumen Narrativo Convenios y alianzas realizadas con los actores del Ecosistema de Innovación y Emprendimiento con el fin de cooperar en el cumplimiento de las atribuciones legales de la dependencia.

Denominación del Indicador	Fórmula	Tipo/Dimensión/Frecuencia/Cobertura/Sentido	Parámetros	Valor Programado	Avance de la Meta <sup>1</sup>
Número de Alianzas Generadas	Sumatoria de alianzas generadas	Gestión /	50	20.00	20.00
		Eficacia /	80	% Avance de la Meta	Semáforo
		Semestral /	130	100.00	ÓPTIMO
		Estatad /			
		Ascendente /	Unidad de medida	Alianza	

Nombre del Programa **Cobertura regional de la educación superior con calidad, pertinencia y equidad**

Presupuestario:

Avance Financiero:<sup>1</sup> Ejercido \$91,826,407.81

<sup>1</sup> Avances físicos y financieros preliminares a la Cuenta Pública para el ejercicio fiscal 2015.

Nivel **Fin** Resumen Narrativo Contribuir a la cobertura regional de la educación superior con calidad, pertinencia y equidad mediante el incremento de inscripciones a las IES

Denominación del Indicador	Fórmula	Tipo/Dimensión/Frecuencia/Cobertura/Sentido	Parámetros	Valor Programado	Avance de la Meta <sup>1</sup>
Incremento en el Porcentaje de Cobertura de educación superior en jóvenes en la edad 19 a 24 años.	(% de cobertura del ciclo escolar 2015-2016-% de cobertura del ciclo escolar 2014-2015)	Estratégico /	20	1.00	1.00
		Eficacia /	60	% Avance de la Meta	Semáforo
		Anual /	130	100.00	ÓPTIMO
		Estatal /			
		Ascendente /	Unidad de medida	Porcentaje	

Nivel **Propósito** Resumen Narrativo La oferta educativa en las 12 regiones del estado contribuye a la promoción del desarrollo y la competitividad con alto impacto económico

Denominación del Indicador	Fórmula	Tipo/Dimensión/Frecuencia/Cobertura/Sentido	Parámetros	Valor Programado	Avance de la Meta <sup>1</sup>
Número de programas educativos ofertados en las Universidades e Institutos Tecnológicos	Sumatoria de programas educativos	Estratégico /	20	10.00	10.00
		Eficacia /	60	% Avance de la Meta	Semáforo
		Anual /	130	100.00	ÓPTIMO
		Estatal /			
		Ascendente /	Unidad de medida	Programas educativos	

Nivel **Componente** Resumen Narrativo Sistema Integral de Información y estadística de la Educación Superior del estado diseñado e implementado.

Denominación del Indicador	Fórmula	Tipo/Dimensión/Frecuencia/Cobertura/Sentido	Parámetros	Valor Programado	Avance de la Meta <sup>1</sup>
Cantidad de plataformas	Plataforma creada	Gestión /	20	1.00	1.00
		Eficacia /	60	% Avance de la Meta	Semáforo
		Anual /	130	100.00	ÓPTIMO
		Estatal /			
		Ascendente /	Unidad de medida	Sistemas	

Nivel **Componente** Resumen Narrativo La matrícula de educación superior es atendida en las regionales con pertinencia, calidad y equidad es incrementada

Denominación del Indicador	Fórmula	Tipo/Dimensión/Frecuencia/Cobertura/Sentido	Parámetros	Valor Programado	Avance de la Meta <sup>1</sup>
Porcentaje de incremento en la matrícula de los OPDs Sectorizados a la SICyT	(Matrícula actual/Matrícula del ciclo inmediato anterior-1)*100	Gestión /	20	12.00	12.00
		Eficacia /	60	% Avance de la Meta	Semáforo
		Anual /	130	100.00	ÓPTIMO
		Estatal /			
		Ascendente /	Unidad de medida	Porcentaje de matrícula	

Nivel **Componente** Resumen Narrativo Matrícula de Educación superior privada con Reconocimiento de Validez Oficial de Estudios (RVOE) certificada por organismos acreditadores

Denominación del Indicador	Fórmula	Tipo/Dimensión/Frecuencia/Cobertura/Sentido	Parámetros	Valor Programado	Avance de la Meta <sup>1</sup>
porcentaje de matrícula en programas de calidad de las instituciones particulares que cuentan con RVOE	(matrícula en Programas académicos de calidad actuales/matrícula en programas académicos con RVOE)*100	Gestión /	20	12.28	12.28
		Eficacia /	60	% Avance de la Meta	Semáforo
		Anual /	130	100.00	ÓPTIMO
		Estatal /			
		Ascendente /	Unidad de medida	Porcentaje	

<sup>1</sup> Avances físicos y financieros preliminares a la Cuenta Pública para el ejercicio fiscal 2015.

Nivel	<b>Componente</b>	Resumen Narrativo	Centros de Innovación Regional para el Desarrollo de la Educación Superior (CIDES) vinculados con los agentes involucrados			
Denominación del Indicador	Fórmula	Tipo/Dimensión/Frecuencia/Cobertura/Sentido	Parámetros	Valor Programado	Avance de la Meta 1	
Población atendida en los CIDES	Sumatoria de alumnos inscritos	Gestión /	20	400.00	333.00	
		Eficacia /	60	% Avance de la Meta	Semáforo	
		Semestral /	130	83.25	ÓPTIMO	
		Municipal /				
		Ascendente /	Unidad de medida	Población		

Nivel	<b>Componente</b>	Resumen Narrativo	Programa Nacional de Becas para la Educación Superior (MANUTENCIÓN) para procurar la equidad gestionado y difundido.			
Denominación del Indicador	Fórmula	Tipo/Dimensión/Frecuencia/Cobertura/Sentido	Parámetros	Valor Programado	Avance de la Meta 1	
Número de becas entregadas	Sumatoria de becas entregadas	Gestión /	20	19,039.00	19,039.00	
		Eficacia /	60	% Avance de la Meta	Semáforo	
		Anual /	130	100.00	ÓPTIMO	
		Estatad /				
		Ascendente /	Unidad de medida	Becas entregadas		

Nivel	<b>Componente</b>	Resumen Narrativo	Tecnológico de Jalisco Mario Molina creado.			
Denominación del Indicador	Fórmula	Tipo/Dimensión/Frecuencia/Cobertura/Sentido	Parámetros	Valor Programado	Avance de la Meta 1	
Creación del Tecnológico de Jalisco vigente.	Tecnológico de Jalisco creado	Gestión /	20	1.00	1.00	
		Eficacia /	60	% Avance de la Meta	Semáforo	
		Anual /	130	100.00	ÓPTIMO	
		Estatad /				
		Ascendente /	Unidad de medida	ITJ creado		

**Unidad Responsable** Instituto Tecnológico Superior de el Grullo

Nombre del Programa **Educación Superior Tecnológica en las Regiones (Instituto Tecnológico Superior del El Grullo)**

Presupuestario: Ejercido \$12,965,917.48

Nivel	<b>Fin</b>	Resumen Narrativo	Contribuir a elevar la cobertura y calidad de la educación superior tecnológica			
Denominación del Indicador	Fórmula	Tipo/Dimensión/Frecuencia/Cobertura/Sentido	Parámetros	Valor Programado	Avance de la Meta 1	
Porcentaje de cobertura en el entorno	Alumnos inscritos en el primer semestre/Total de egresados del nivel medio superior en la zona de influencia del ITD que demanda educación superior*100	Estratégico /	80	15.00	15.00	
		Eficacia /	90	% Avance de la Meta	Semáforo	
		Anual /	130	100.00	ÓPTIMO	
		Regional /				
		Ascendente /	Unidad de medida	Porcentaje		

Nivel	<b>Propósito</b>	Resumen Narrativo	La población de la región recibe educación superior tecnológica pertinente, flexible, equitativa y de calidad			
Denominación del Indicador	Fórmula	Tipo/Dimensión/Frecuencia/Cobertura/Sentido	Parámetros	Valor Programado	Avance de la Meta 1	
Matrícula total (número total de alumnos matriculados)	Total de alumnos matriculados	Estratégico /	70	580.00	571.00	
		Eficacia /	85	% Avance de la Meta	Semáforo	
		Anual /	130	98.45	ÓPTIMO	
		Regional /				
		Ascendente /	Unidad de medida	Alumno		

<sup>1</sup> Avances físicos y financieros preliminares a la Cuenta Pública para el ejercicio fiscal 2015.

Nivel **Componente** Resumen Narrativo Demanda de educación superior tecnológica atendida

Denominación del Indicador	Fórmula	Tipo/Dimensión/Frecuencia/Cobertura/Sentido	Parámetros	Valor Programado	Avance de la Meta <sup>1</sup>
Número de alumnos de primer ingreso inscritos	Sumatoria de alumnos de primer ingreso inscritos	Gestión /	80	165.00	165.00
		Eficacia /	90	% Avance de la Meta	Semáforo
		Anual /	130	100.00	ÓPTIMO
		Regional /			
		Ascendente /	Unidad de medida	Alumno	

Nivel **Componente** Resumen Narrativo Educación superior tecnológica ofertada con calidad

Denominación del Indicador	Fórmula	Tipo/Dimensión/Frecuencia/Cobertura/Sentido	Parámetros	Valor Programado	Avance de la Meta <sup>1</sup>
Porcentaje de eficiencia terminal	Alumnos egresados de la generación/Alumnos que ingresaron en la misma*100	Gestión /	80	40.00	40.00
		Eficacia /	90	% Avance de la Meta	Semáforo
		Anual /	130	100.00	ÓPTIMO
		Regional /			
		Ascendente /	Unidad de medida	Porcentaje	

Nivel **Componente** Resumen Narrativo Efectiva Vinculación ACADEMIA-EMPRESA como motor del desarrollo regional

Denominación del Indicador	Fórmula	Tipo/Dimensión/Frecuencia/Cobertura/Sentido	Parámetros	Valor Programado	Avance de la Meta <sup>1</sup>
Porcentaje de egresados en el sector laboral	Egresados en el sector laboral/Total de egresados*100	Gestión /	80	50.00	50.00
		Eficacia /	90	% Avance de la Meta	Semáforo
		Anual /	130	100.00	ÓPTIMO
		Regional /			
		Ascendente /	Unidad de medida	Porcentaje	

Nivel **Componente** Resumen Narrativo La educación superior tecnológica es administrada racional y transparentemente

Denominación del Indicador	Fórmula	Tipo/Dimensión/Frecuencia/Cobertura/Sentido	Parámetros	Valor Programado	Avance de la Meta <sup>1</sup>
Costo anual por alumno	Presupuesto de operación/Total de alumnos matriculados	Gestión /	120	45,000.00	46,000.00
		Eficacia /	115	% Avance de la Meta	Semáforo
		Anual /	0	102.22	ÓPTIMO
		Regional /			
		Descendente /	Unidad de medida	Peso	

**Unidad Responsable Consejo Estatal de Ciencia y Tecnología**

Nombre del Programa Presupuestario: **Consejo Estatal de Ciencia y Tecnología de Jalisco**

Avance Financiero: <sup>1</sup> Ejercido \$9,500,027.30

Nivel **Fin** Resumen Narrativo Contribuir al Impulso del desarrollo tecnológico, la investigación científica y la innovación por medio de la articulación entre sectores que contribuyan a la formación de capital humano con altos niveles de especialización.

Denominación del Indicador	Fórmula	Tipo/Dimensión/Frecuencia/Cobertura/Sentido	Parámetros	Valor Programado	Avance de la Meta <sup>1</sup>
Fondos concurrentes privados a la inversión estatal en Ciencia, Tecnología e Innovación.	Suma de los recursos 2015 destinados a proyectos de innovación Ciencia y Tecnología.	Estratégico /	60	1,108.00	1,108.00
		Eficacia /	75	% Avance de la Meta	Semáforo
		Mensual /	130	100.00	ÓPTIMO
		Estatal /			
		Ascendente /	Unidad de medida	Millones de Pesos	

<sup>1</sup> Avances físicos y financieros preliminares a la Cuenta Pública para el ejercicio fiscal 2015.

Nivel **Propósito** Resumen Narrativo Otorgamiento de fondos de apoyo para el desarrollo de proyectos con impacto en el desarrollo de Innovación Ciencia y Tecnología a empresas, instituciones académicas y población general

Denominación del Indicador	Fórmula	Tipo/Dimensión/Frecuencia/Cobertura/Sentido	Parámetros	Valor Programado	Avance de la Meta <sup>1</sup>
Incremento en el número de empresas beneficiadas con proyectos de ciencia y tecnología e innovación	Suma de los recursos 2015 destinados a proyectos de innovación Ciencia y Tecnología.	Estratégico /	65	240.00	240.00
		Eficacia /	75	% Avance de la Meta	Semáforo
		Anual /	130		
		Estatad /		100.00	ÓPTIMO
		Ascendente /	Unidad de medida	Empresa	

Nivel **Componente** Resumen Narrativo Proyectos de ciencia, tecnología e innovación apoyados

Denominación del Indicador	Fórmula	Tipo/Dimensión/Frecuencia/Cobertura/Sentido	Parámetros	Valor Programado	Avance de la Meta <sup>1</sup>
Número de Proyectos de Ciencia, Tecnología e Innovación, apoyados por el COECyTJAL	Numero de proyectos apoyados	Gestión /	60	340.00	338.00
		Eficacia /	75	% Avance de la Meta	Semáforo
		Mensual /	130		
		Estatad /		99.41	ÓPTIMO
		Ascendente /	Unidad de medida	Proyecto	

**Unidad Responsable** Fondo Estatal de Ciencia y Tecnología de Jalisco

Nombre del Programa **Operación del Fondo de Ciencia y Tecnología de Jalisco**  
 Presupuestario:

Avance Financiero:<sup>1</sup> Ejercido \$76,824,999.91

Nivel **Fin** Resumen Narrativo Contribuir al Impulso del desarrollo tecnológico, la investigación científica y la innovación por medio de la articulación entre sectores que contribuyan a la formación de capital humano con altos niveles de especialización.

Denominación del Indicador	Fórmula	Tipo/Dimensión/Frecuencia/Cobertura/Sentido	Parámetros	Valor Programado	Avance de la Meta <sup>1</sup>
Fondos concurrentes a la inversión estatal en Ciencia, Tecnología e Innovación	Suma de los recursos 2015 destinados a proyectos de innovación Ciencia y Tecnología.	Estratégico /	40	1,108.00	1,108.00
		Eficacia /	65	% Avance de la Meta	Semáforo
		Mensual /	130		
		Estatad /		100.00	ÓPTIMO
		Ascendente /	Unidad de medida	Millones de Pesos	

Nivel **Propósito** Resumen Narrativo Empresas, instituciones académicas y población general que acceden a fondos de apoyo para el desarrollo de proyectos con impacto en el desarrollo de Innovación Ciencia y Tecnología.

Denominación del Indicador	Fórmula	Tipo/Dimensión/Frecuencia/Cobertura/Sentido	Parámetros	Valor Programado	Avance de la Meta <sup>1</sup>
Incremento en el número de empresas beneficiadas con proyectos de ciencia y tecnología e innovación	Sumatoria de empresas, instituciones académicas y personas beneficiadas a través del Fondo de Ciencia y Tecnología	Estratégico /	40	240.00	240.00
		Eficacia /	65	% Avance de la Meta	Semáforo
		Bimestral /	130		
		Estatad /		100.00	ÓPTIMO
		Ascendente /	Unidad de medida	Empresa	

Nivel **Componente** Resumen Narrativo Empresas socialmente responsables son generadoras de empleo

Denominación del Indicador	Fórmula	Tipo/Dimensión/Frecuencia/Cobertura/Sentido	Parámetros	Valor Programado	Avance de la Meta <sup>1</sup>
Número de empleos generados por los proyectos apoyados en ciencia, tecnología e innovación	Sumatoria de Empleos Generados	Gestión /	35	2,000.00	2,000.00
		Eficacia /	65	% Avance de la Meta	Semáforo
		Mensual /	130		
		Estatad /		100.00	ÓPTIMO
		Ascendente /	Unidad de medida	Empleo	

<sup>1</sup> Avances físicos y financieros preliminares a la Cuenta Pública para el ejercicio fiscal 2015.

Nivel	<b>Componente</b>	Resumen Narrativo	Empresas apoyadas en la generación de proyectos de ciencia y tecnología			
Denominación del Indicador	Fórmula	Tipo/Dimensión/Frecuencia/Cobertura/Sentido	Parámetros	Valor Programado	Avance de la Meta <sup>1</sup>	
Número de empresas e instituciones públicas y privadas beneficiadas por los proyectos apoyados en ciencia, tecnología e innovación	Sumatoria de empresas, instituciones académicas y personas beneficiadas a través del Fondo de Ciencia y Tecnología	Gestión /	40	240.00	240.00	
		Eficacia /	60	% Avance de la Meta	Semáforo	
		Mensual /	130	100.00	<b>ÓPTIMO</b>	
		Estatad /				
		Ascendente /	Unidad de medida	Empresa		

Nivel	<b>Componente</b>	Resumen Narrativo	Fondos concurrentes invertidos en Proyectos de fomento a la Ciencia, la Tecnología y la Innovación			
Denominación del Indicador	Fórmula	Tipo/Dimensión/Frecuencia/Cobertura/Sentido	Parámetros	Valor Programado	Avance de la Meta <sup>1</sup>	
Fondos concurrentes públicos a la inversión estatal en Ciencia, Tecnología e Innovación	Fondos concurrentes a la inversión estatal en Ciencia, Tecnología e Innovación/Fondos concurrentes a la inversión estatal en Ciencia, Tecnología e Innovación	Gestión /	40	1,108.00	1,108.00	
		Eficacia /	65	% Avance de la Meta	Semáforo	
		Mensual /	130	100.00	<b>ÓPTIMO</b>	
		Estatad /				
		Ascendente /	Unidad de medida	Millones de Pesos		

**Unidad Responsable** Fideicomiso Ciudad Creativa Digital

Nombre del Programa Presupuestario: **Ciudad Creativa Digital**

Avance Financiero: <sup>1</sup> Ejercido \$43,564,856.74

Nivel	<b>Fin</b>	Resumen Narrativo	Contribuir a crear un polo articulador de industrias creativas aprovechando el talento existente en Jalisco.			
Denominación del Indicador	Fórmula	Tipo/Dimensión/Frecuencia/Cobertura/Sentido	Parámetros	Valor Programado	Avance de la Meta <sup>1</sup>	
Contribución al Articulador de industrias creativas	[(Proyectos Articulados/proyectos Articulados el período anterior)-1]*100	Estratégico /	20	100.00	100.00	
		Eficacia /	50	% Avance de la Meta	Semáforo	
		Anual /	130	100.00	<b>ÓPTIMO</b>	
		Estatad /				
		Ascendente /	Unidad de medida	Porcentaje		

Nivel	<b>Propósito</b>	Resumen Narrativo	Smart City para el desarrollo de la industria creativa concluida.			
Denominación del Indicador	Fórmula	Tipo/Dimensión/Frecuencia/Cobertura/Sentido	Parámetros	Valor Programado	Avance de la Meta <sup>1</sup>	
Creación de una Smart City	(Acciones implementadas/acciones programadas)*100	Estratégico /	20	100.00	93.00	
		Eficacia /	50	% Avance de la Meta	Semáforo	
		Anual /	130	93.00	<b>ÓPTIMO</b>	
		Estatad /				
		Ascendente /	Unidad de medida	Porcentaje		

Nivel	<b>Componente</b>	Resumen Narrativo	Primera fase de la smart city construida			
Denominación del Indicador	Fórmula	Tipo/Dimensión/Frecuencia/Cobertura/Sentido	Parámetros	Valor Programado	Avance de la Meta <sup>1</sup>	
Porcentaje de fondos obtenidos para la construcción de la 1a Fase	(Fondos solicitados / Fondos obtenidos)*100	Gestión /	20	100.00	100.00	
		Eficacia /	50	% Avance de la Meta	Semáforo	
		Anual /	130	100.00	<b>ÓPTIMO</b>	
		Estatad /				
		Ascendente /	Unidad de medida	Porcentaje		

<sup>1</sup> Avances físicos y financieros preliminares a la Cuenta Pública para el ejercicio fiscal 2015.



## Temática Sectorial

### Salud y seguridad social

Unidad Responsable Secretaría de Salud Jalisco

Nombre del Programa **Sistema de Atención Médica de Urgencias (S.A.M.U.)**

Presupuestario:

Avance Financiero:<sup>1</sup> Ejercido \$2,302,709.60

Nivel **Fin** Resumen Narrativo Contribuir a una vida mas larga y saludable por medio de un mayor acceso a servicios de salud de calidad y seguridad social así como fomentar hábitos de vida saludable

Denominación del Indicador	Fórmula	Tipo/Dimensión/Frecuencia/Cobertura/Sentido	Parámetros	Valor Programado	Avance de la Meta 1
Porcentaje de pacientes atendidos en hospitales de primer y segundo nivel	(Pacientes regulados en condición de urgencia médica a hospitales de segundo y tercer nivel de atención/Total de pacientes en condición de urgencia médica ingresados a hospitales en segundo y tercer nivel de atención.)*100	Estratégico /	61	100.00	100.00
		Eficacia /	80	% Avance de la Meta	Semáforo
		Semestral /	130	100.00	ÓPTIMO
		Estatal /			
		Ascendente /	Unidad de medida	Porcentaje	

Nivel **Propósito** Resumen Narrativo La población Jalisciense obtiene una atención integral en situación de urgencia medica, por medico de traslados aéreos con personal capacitado y equipo electro médico.

Denominación del Indicador	Fórmula	Tipo/Dimensión/Frecuencia/Cobertura/Sentido	Parámetros	Valor Programado	Avance de la Meta 1
Porcentaje de atención de la población del estado de Jalisco en situación de urgencia medica aceptada en hospitales de segundo y tercer nivel	(Pacientes regulados en condición de urgencia médica a hospitales de segundo y tercer nivel de atención/Total de pacientes en condición de urgencia médica ingresados a hospitales en segundo y tercer nivel de atención.)*100	Estratégico /	45	60.00	60.00
		Eficacia /	50	% Avance de la Meta	Semáforo
		Semestral /	130	100.00	ÓPTIMO
		Estatal /			
		Ascendente /	Unidad de medida	Porcentaje	

Nivel **Componente** Resumen Narrativo Sistema de Regulación Médica de Urgencias implementado

Denominación del Indicador	Fórmula	Tipo/Dimensión/Frecuencia/Cobertura/Sentido	Parámetros	Valor Programado	Avance de la Meta 1
Porcentaje de accidentes con múltiples víctimas son atendidos.	(Solicitudes de atención médica a la unidad ligera de intervención rapida y ambulancia para accidentes con múltiples víctimas y eventos especiales/Total de servicios otorgados por la unidad ligera de intervención rapida y ambulancia)*100	Gestión /	80	91.30	91.30
		Eficacia /	90	% Avance de la Meta	Semáforo
		Anual /	130	100.00	ÓPTIMO
		Regional /			
		Ascendente /	Unidad de medida	Porcentaje	

Nombre del Programa **Rectoría del Sector Salud**

Presupuestario:

Avance Financiero:<sup>1</sup> Ejercido \$31,080,114.97

Nivel **Fin** Resumen Narrativo Contribuir a una vida más larga y saludable por medio de un mayor acceso a servicios de salud de calidad y seguridad social, así como fomentar hábitos de vida saludables aportaciones para los servicios de salud.

Denominación del Indicador	Fórmula	Tipo/Dimensión/Frecuencia/Cobertura/Sentido	Parámetros	Valor Programado	Avance de la Meta 1
Razón de Mortalidad Materna	Razón de mortalidad materna	Estratégico /	110.01	26.12	27.71
		Eficacia /	80.01	% Avance de la Meta	Semáforo
		Anual /	0	106.09	MEJORABLE
		Estatal /			
		Descendente /	Unidad de medida	Razón (muertes maternas por cien mil nacidos vivos)	

<sup>1</sup> Avances físicos y financieros preliminares a la Cuenta Pública para el ejercicio fiscal 2015.

Nivel **Propósito** Resumen Narrativo La población tiene una vida más larga y saludable con un mayor acceso a servicios de salud de calidad y seguridad social, así como fomentar hábitos de vida saludables

Denominación del Indicador	Fórmula	Tipo/Dimensión/Frecuencia/Cobertura/Sentido	Parámetros	Valor Programado	Avance de la Meta 1
Porcentaje de nacimientos atendidos por personal calificado	Porcentaje de nacimientos atendidos por personal calificado	Estratégico /	95	99.50	99.60
		Eficacia /	99.5	% Avance de la Meta	Semáforo
		Anual /	130	100.10	ÓPTIMO
		Estatad /			
		Ascendente /	Unidad de medida	Porcentaje	

Nivel **Componente** Resumen Narrativo Instituciones integradas, que componen el sector salud, de forma funcional y efectiva.

Denominación del Indicador	Fórmula	Tipo/Dimensión/Frecuencia/Cobertura/Sentido	Parámetros	Valor Programado	Avance de la Meta 1
Porcentaje ponderado del cumplimiento del programa estatal de salud	Porcentaje del programa estatal de salud realizado	Gestión /	80	80.00	80.00
		Eficacia /	90	% Avance de la Meta	Semáforo
		Anual /	130	100.00	ÓPTIMO
		Estatad /			
		Ascendente /	Unidad de medida	Porcentaje	

Nombre del Programa Presupuestario: **Programas y Proyectos de Protección contra Riesgos Sanitarios**

Avance Financiero: Ejercido \$47,286,601.25

Nivel **Componente** Resumen Narrativo Medicamentos vigilados

Denominación del Indicador	Fórmula	Tipo/Dimensión/Frecuencia/Cobertura/Sentido	Parámetros	Valor Programado	Avance de la Meta 1
Total de tramites atendidos	Número de tramites atendidos al mes	Gestión /	30	5,777.00	5,777.00
		Eficacia /	80	% Avance de la Meta	Semáforo
		Mensual /	130	100.00	ÓPTIMO
		Estatad /			
		Ascendente /	Unidad de medida	Tramites	

Nivel **Componente** Resumen Narrativo Verificación sanitaria realizada.

Denominación del Indicador	Fórmula	Tipo/Dimensión/Frecuencia/Cobertura/Sentido	Parámetros	Valor Programado	Avance de la Meta 1
Total de acciones de verificación realizadas	(Verificaciones realizadas)	Gestión /	30	19,000.00	19,565.00
		Eficacia /	80	% Avance de la Meta	Semáforo
		Mensual /	130	102.97	ÓPTIMO
		Estatad /			
		Ascendente /	Unidad de medida	Verificación	

Nombre del Programa Presupuestario: **Prevención y control del Virus de la Inmunodeficiencia Humana**

Avance Financiero: Ejercido \$14,161,952.94

Nivel **Fin** Resumen Narrativo Contribuir a disminuir la incidencia de la infección mediante los programas de prevención y control de VIH sida e ITS (Infecciones de Trasmisión Sexual)

Denominación del Indicador	Fórmula	Tipo/Dimensión/Frecuencia/Cobertura/Sentido	Parámetros	Valor Programado	Avance de la Meta 1
Paciente en control virológico	Número de pacientes en control de virológico	Estratégico /	1	3,402.00	3,402.00
		Eficacia /	99	% Avance de la Meta	Semáforo
		Trimestral /	130	100.00	ÓPTIMO
		Estatad /			
		Ascendente /	Unidad de medida	Paciente	

<sup>1</sup> Avances físicos y financieros preliminares a la Cuenta Pública para el ejercicio fiscal 2015.

Nivel **Propósito** Resumen Narrativo La incidencia de la infección disminuye mediante la prevención y control de VIH sida e ITS (Infecciones de Transmisión Sexual)

Denominación del Indicador	Fórmula	Tipo/Dimensión/Frecuencia/Cobertura/Sentido	Parámetros	Valor Programado	Avance de la Meta 1
Insumos de prevención distribuidos	Número de insumos de prevención distribuidos	Estratégico /	24.99	733,334.00	733,334.00
		Eficacia /	74.99	% Avance de la Meta	Semáforo
		Trimestral /	130	100.00	ÓPTIMO
		Estatad /			
		Ascendente /	Unidad de medida	Insumos	

Nivel **Componente** Resumen Narrativo Diagnósticos oportunos a la infección y transmisión en VIH e ITS realizados en población PEMAR (Poblaciones en Mayor Riesgo)

Denominación del Indicador	Fórmula	Tipo/Dimensión/Frecuencia/Cobertura/Sentido	Parámetros	Valor Programado	Avance de la Meta 1
Pruebas realizadas en población PEMAR (Poblaciones en Mayor Riesgo)	Total de pruebas realizadas en la población PEMAR (Poblaciones en Mayor Riesgo)	Gestión /	1	14,000.00	15,600.00
		Eficacia /	99	% Avance de la Meta	Semáforo
		Trimestral /	130	111.43	ÓPTIMO
		Estatad /			
		Ascendente /	Unidad de medida	Pruebas	

Nombre del Programa **Prevención de Accidentes**

Presupuestario:

Avance Financiero:<sup>1</sup> Ejercido \$14,915,432.75

Nivel **Fin** Resumen Narrativo Contribuir a una vida mas larga y saludable por medio de un mayor acceso a servicios de salud de calidad y seguridad social, así como fomentar hábitos de vida saludable

Denominación del Indicador	Fórmula	Tipo/Dimensión/Frecuencia/Cobertura/Sentido	Parámetros	Valor Programado	Avance de la Meta 1
Porcentaje de tasa de mortalidad por accidentes en Jalisco	Tasa de mortalidad supuesta por accidentes en Jalisco 2012-Tasa de mortalidad supuesta por accidentes en Jalisco 2013	Estratégico /	10	5.00	5.00
		Eficacia /	50	% Avance de la Meta	Semáforo
		Anual /	130	100.00	ÓPTIMO
		Estatad /			
		Ascendente /	Unidad de medida	Porcentaje	

Nivel **Propósito** Resumen Narrativo Habitantes de Jalisco reducen los factores de riesgo que provocan accidentes.

Denominación del Indicador	Fórmula	Tipo/Dimensión/Frecuencia/Cobertura/Sentido	Parámetros	Valor Programado	Avance de la Meta 1
Porcentaje de mortalidad por accidentes en Jalisco	Tasa de mortalidad supuesta por accidentes en Jalisco 2012-Tasa de mortalidad supuesta por accidentes en Jalisco 2013	Estratégico /	10	56.00	49.00
		Eficacia /	50	% Avance de la Meta	Semáforo
		Anual /	130	87.50	ÓPTIMO
		Estatad /			
		Ascendente /	Unidad de medida	Porcentaje	

Nivel **Componente** Resumen Narrativo Jaliscienses Informados en Prevención de Accidentes

Denominación del Indicador	Fórmula	Tipo/Dimensión/Frecuencia/Cobertura/Sentido	Parámetros	Valor Programado	Avance de la Meta 1
Eventos de capacitación realizados en prevención de accidentes	Eventos de capacitación realizados	Gestión /	20	10.00	10.00
		Eficacia /	70	% Avance de la Meta	Semáforo
		Anual /	130	100.00	ÓPTIMO
		Estatad /			
		Ascendente /	Unidad de medida	Eventos	

<sup>1</sup> Avances físicos y financieros preliminares a la Cuenta Pública para el ejercicio fiscal 2015.

Nivel **Componente** Resumen Narrativo Observatorio de Lesiones publicado

Denominación del Indicador	Fórmula	Tipo/Dimensión/Frecuencia/Cobertura/Sentido	Parámetros	Valor Programado	Avance de la Meta 1
Diagnósticos unificados de accidentes publicados.	Publicaciones difundidas de diagnosticos unificados de accidentes	Gestión /	20	5.00	4.00
		Eficacia /	70	% Avance de la Meta	Semáforo
		Anual /	130	80.00	<b>ÓPTIMO</b>
		Estatad /			
		Ascendente /	Unidad de medida	Publicaciones	

Nombre del Programa Presupuestario: **Operación de los Centros de Atención Primaria en Adicciones (CAPA)**

Avance Financiero:<sup>1</sup> Ejercido \$50,993,119.13

Nivel **Propósito** Resumen Narrativo Usuarios de sustancias adictivas y en su entorno familiar y social, viven con un mejor estilo de vida, mediante la aplicación de los programas de atención.

Denominación del Indicador	Fórmula	Tipo/Dimensión/Frecuencia/Cobertura/Sentido	Parámetros	Valor Programado	Avance de la Meta 1
Sumatoria de usuarios atendidos.	Número de usuarios atendidos	Estratégico /	60	13,000.00	13,533.00
		Eficacia /	80	% Avance de la Meta	Semáforo
		Mensual /	130	104.10	<b>ÓPTIMO</b>
		Estatad /			
		Ascendente /	Unidad de medida	Usuarios	

Nivel **Componente** Resumen Narrativo Personas beneficiadas que recibieron información, orientación, asesoría y tratamiento para desalentar el uso de sustancias adictivas.

Denominación del Indicador	Fórmula	Tipo/Dimensión/Frecuencia/Cobertura/Sentido	Parámetros	Valor Programado	Avance de la Meta 1
Número de consultas de primera vez realizadas	Sumatoria de consultas de primera vez realizadas	Gestión /	60	13,000.00	13,533.00
		Eficacia /	80	% Avance de la Meta	Semáforo
		Mensual /	130	104.10	<b>ÓPTIMO</b>
		Estatad /			
		Ascendente /	Unidad de medida	Consulta	

Nombre del Programa Presupuestario: **Fortalecimiento de la cobertura de salud mental en el interior del estado a través de Centros Integrales de Salud Mental**

Avance Financiero:<sup>1</sup> Ejercido \$357,943.34

Nivel **Fin** Resumen Narrativo Contribuir a mejorar la salud mental de las personas mediante el fortalecimiento de la cobertura de atención en salud mental en el interior del estado a través de Centros Integrales de Salud Mental para

Denominación del Indicador	Fórmula	Tipo/Dimensión/Frecuencia/Cobertura/Sentido	Parámetros	Valor Programado	Avance de la Meta 1
Atenciones de salud mental otorgadas	Atenciones de salud mental otorgadas	Estratégico /	40	36,825.00	36,418.00
		Eficacia /	69.99	% Avance de la Meta	Semáforo
		Anual /	130	98.89	<b>ÓPTIMO</b>
		Regional /			
		Ascendente /	Unidad de medida	Atención	

<sup>1</sup> Avances físicos y financieros preliminares a la Cuenta Pública para el ejercicio fiscal 2015.

Nivel **Propósito** Resumen Narrativo La cobertura de servicios de salud mental principalmente en el interior del estado se amplía y fortalece a través de unidades de primer nivel de especialidad y mediante un sistema escalonado de atención en salud mental en los tres niveles de atención contribuyendo a mejorar la salud mental de las personas de forma preventiva y con detección oportuna

Denominación del Indicador	Fórmula	Tipo/Dimensión/Frecuencia/Cobertura/Sentido	Parámetros	Valor Programado	Avance de la Meta 1
Atenciones de salud mental otorgadas en el interior del estado con criterios de la cédula de acreditación para establecimientos de atención ambulatoria de salud mental	Atenciones de salud mental otorgadas	Estratégico /	40	36,825.00	36,418.00
		Eficacia /	69.99	% Avance de la Meta	Semáforo
		Anual /	130	98.89	ÓPTIMO
		Regional /			
		Ascendente /	Unidad de medida	Atención	

Nivel **Componente** Resumen Narrativo Consultas integrales de salud mental otorgadas

Denominación del Indicador	Fórmula	Tipo/Dimensión/Frecuencia/Cobertura/Sentido	Parámetros	Valor Programado	Avance de la Meta 1
Número de consultas integrales de especialidad en salud mental otorgadas en el año	Consulta Externa otorgada	Gestión /	40	31,245.00	31,463.00
		Eficacia /	69.99	% Avance de la Meta	Semáforo
		Anual /	130	100.70	ÓPTIMO
		Regional /			
		Ascendente /	Unidad de medida	Consulta	

Nivel **Componente** Resumen Narrativo Personas atendidas en grupos psicoeducativos

Denominación del Indicador	Fórmula	Tipo/Dimensión/Frecuencia/Cobertura/Sentido	Parámetros	Valor Programado	Avance de la Meta 1
Número de personas atendidas en grupos psicoeducativos en el año	personas atendidas en grupos psicoeducativos	Gestión /	40	5,580.00	5,792.00
		Eficacia /	69.99	% Avance de la Meta	Semáforo
		Anual /	130	103.80	ÓPTIMO
		Regional /			
		Ascendente /	Unidad de medida	Persona	

Nombre del Programa **Desarrollo institucional del Instituto Jalisciense de Salud Mental y acciones de promoción y prevención de la salud mental en la población jalisciense.**

Presupuestario:

Avance Financiero: <sup>1</sup> Ejercido \$2,931,495.32

Nivel **Fin** Resumen Narrativo Contribuir al desarrollo integral y continuo de los recursos humanos acorde a las necesidades y demandas de atención a la salud institucional mediante el impulso del Instituto Jalisciense de Salud Mental y acciones de promoción y prevención de la salud mental.

Denominación del Indicador	Fórmula	Tipo/Dimensión/Frecuencia/Cobertura/Sentido	Parámetros	Valor Programado	Avance de la Meta 1
Acciones de desarrollo integral humano y de promoción y prevención de la salud mental	Acciones de desarrollo integral humano y de promoción y prevención de la salud mental otorgadas	Estratégico /	40	86,739.00	91,879.00
		Eficacia /	69.99	% Avance de la Meta	Semáforo
		Anual /	130	105.93	ÓPTIMO
		Estatad /			
		Ascendente /	Unidad de medida	Servicios	

Nivel **Propósito** Resumen Narrativo El personal de SALME cuenta con el fortalecimiento de sus acciones de investigación, enseñanza y capacitación en materia de salud mental, y en la población se incrementan las acciones de promoción y prevención de las enfermedades mentales .

Denominación del Indicador	Fórmula	Tipo/Dimensión/Frecuencia/Cobertura/Sentido	Parámetros	Valor Programado	Avance de la Meta 1
Acciones de desarrollo integral humano y de promoción y prevención de la salud mental	personas atendidas en grupos de orientación familiar Acciones de desarrollo integral humano y de promoción y prevención de la salud mental otorgadas	Estratégico /	40	86,739.00	91,879.00
		Eficacia /	69.99	% Avance de la Meta	Semáforo
		Anual /	130	105.93	ÓPTIMO
		Estatad /			
		Ascendente /	Unidad de medida	Servicios	

<sup>1</sup> Avances físicos y financieros preliminares a la Cuenta Pública para el ejercicio fiscal 2015.

Nivel **Componente** Resumen Narrativo Capacitación en salud mental otorgada

Denominación del Indicador	Fórmula	Tipo/Dimensión/Frecuencia/Cobertura/Sentido	Parámetros	Valor Programado	Avance de la Meta 1
Personas capacitadas.	personas capacitadas en salud mental	Gestión /	40	3,535.00	3,974.00
		Eficacia /	69.99	% Avance de la Meta	Semáforo
		Anual /	130	112.42	<b>ÓPTIMO</b>
		Estatal /			
		Ascendente /	Unidad de medida	Persona	

Nivel **Componente** Resumen Narrativo Eventos de promoción y prevención en salud mental realizados.

Denominación del Indicador	Fórmula	Tipo/Dimensión/Frecuencia/Cobertura/Sentido	Parámetros	Valor Programado	Avance de la Meta 1
Personas asistentes a los eventos de promoción y prevención en salud mental	asistentes a eventos de promoción y prevención en salud mental efectuados	Gestión /	40	83,190.00	87,891.00
		Eficacia /	69.99	% Avance de la Meta	Semáforo
		Anual /	130	105.65	<b>ÓPTIMO</b>
		Estatal /			
		Ascendente /	Unidad de medida	Atención	

Nivel **Componente** Resumen Narrativo Desarrollo de la Investigación en la Salud Mental fortalecido.

Denominación del Indicador	Fórmula	Tipo/Dimensión/Frecuencia/Cobertura/Sentido	Parámetros	Valor Programado	Avance de la Meta 1
Eficiencia terminal en investigaciones en salud mental	Investigaciones de temas relacionados con los servicios de salud mental que cuentan con reporte final	Gestión /	40	14.00	14.00
		Eficacia /	69.99	% Avance de la Meta	Semáforo
		Anual /	130	100.00	<b>ÓPTIMO</b>
		Estatal /			
		Ascendente /	Unidad de medida	Investigaciones	

Nombre del Programa **Atención médica con calidad a pacientes con dolor crónico o fase terminal, en el Estado de Jalisco.**

Presupuestario:  
Avance Financiero:<sup>1</sup> Ejercido \$7,831,368.72

Nivel **Fin** Resumen Narrativo Contribuir a mejorar la salud y calidad de vida de las personas con enfermedades terminales y con dolor de difícil control mediante la atención holística con calidad, calidez y seguridad del paciente.

Denominación del Indicador	Fórmula	Tipo/Dimensión/Frecuencia/Cobertura/Sentido	Parámetros	Valor Programado	Avance de la Meta 1
Porcentaje de Satisfacción de usuarios mejorando la calidad de atención de los servicios brindados en el instituto	(Numero de usuarios satisfechos/Numero de usuarios del servicio)*100	Estratégico /	25	90.00	97.00
		Calidad /	70	% Avance de la Meta	Semáforo
		Semestral /	130	107.78	<b>ÓPTIMO</b>
		Estatal /			
		Ascendente /	Unidad de medida	Porcentaje	

Nivel **Propósito** Resumen Narrativo Paciente con dolor de difícil control y cuidados paliativos reciben atención médica adecuada

Denominación del Indicador	Fórmula	Tipo/Dimensión/Frecuencia/Cobertura/Sentido	Parámetros	Valor Programado	Avance de la Meta 1
Costo promedio de atención	Presupuesto otorgado/Numero de atenciones brindadas	Estratégico /	90.01	4,083.08	1,469.78
		Eficiencia /	80.01	% Avance de la Meta	Semáforo
		Semestral /	0	36.00	<b>ÓPTIMO</b>
		Estatal /			
		Descendente /	Unidad de medida	Costo Promedio	

<sup>1</sup> Avances físicos y financieros preliminares a la Cuenta Pública para el ejercicio fiscal 2015.

Nivel **Componente** Resumen Narrativo Consulta Externa otorgada a Paciente con dolor de difícil control y paliativos

Denominación del Indicador	Fórmula	Tipo/Dimensión/Frecuencia/Cobertura/Sentido	Parámetros	Valor Programado	Avance de la Meta 1
Porcentaje de Paciente atendidos en consulta externa	(Cantidad de pacientes atendidos en consulta externa/Cantidad programada de atención en consulta externa)*100	Gestión /	40	95.00	93.70
		Eficacia /	75	% Avance de la Meta	Semáforo
		Cuatrimestral /	130	98.63	ÓPTIMO
		Estatad /			
		Ascendente /	Unidad de medida	Porcentaje	

Nivel **Componente** Resumen Narrativo Atención de cuidados paliativos domiciliarios otorgada a Paciente con imposibilidad de realizar traslado a la Institución

Denominación del Indicador	Fórmula	Tipo/Dimensión/Frecuencia/Cobertura/Sentido	Parámetros	Valor Programado	Avance de la Meta 1
Porcentaje de Paciente atendidos en cuidados paliativos domiciliarios	(Cantidad de pacientes atendidos en cuidados paliativos domiciliarios/Cantidad programada de atención de cuidados paliativos domiciliarios)*100	Gestión /	30	75.00	77.41
		Eficacia /	55	% Avance de la Meta	Semáforo
		Cuatrimestral /	130	103.21	ÓPTIMO
		Estatad /			
		Ascendente /	Unidad de medida	Porcentaje	

Nombre del Programa **Atención ambulatoria, hospitalaria y de urgencias a personas con trastorno mental crónico.**  
 Presupuestario:

Avance Financiero:<sup>1</sup> Ejercido \$93,910,280.04

Nivel **Fin** Resumen Narrativo Contribuir a mejorar la salud de las personas a través de implementar mecanismos de atención a la salud mental para personas con trastorno mental crónico.

Denominación del Indicador	Fórmula	Tipo/Dimensión/Frecuencia/Cobertura/Sentido	Parámetros	Valor Programado	Avance de la Meta 1
Atenciones de salud mental otorgadas	atenciones de salud mental otorgadas	Estratégico /	40	22,624.00	23,887.00
		Eficacia /	69.99	% Avance de la Meta	Semáforo
		Anual /	130	105.58	ÓPTIMO
		Estatad /			
		Ascendente /	Unidad de medida	Atención	

Nivel **Propósito** Resumen Narrativo La salud mental de la población abierta del estado de Jalisco es mejorada, a través de recibir una atención especializada integral con calidad, accesible, con equidad y seguridad.

Denominación del Indicador	Fórmula	Tipo/Dimensión/Frecuencia/Cobertura/Sentido	Parámetros	Valor Programado	Avance de la Meta 1
Atenciones de salud mental otorgadas en establecimientos acreditados de segundo nivel.	atenciones de salud mental otorgadas	Estratégico /	40	22,624.00	23,887.00
		Eficacia /	69.99	% Avance de la Meta	Semáforo
		Anual /	130	105.58	ÓPTIMO
		Estatad /			
		Ascendente /	Unidad de medida	Atención	

Nivel **Componente** Resumen Narrativo Consulta integral externa en salud mental brindadas a Paciente con trastorno mental crónico.

Denominación del Indicador	Fórmula	Tipo/Dimensión/Frecuencia/Cobertura/Sentido	Parámetros	Valor Programado	Avance de la Meta 1
Consultas integrales de especialidad en salud mental otorgadas en el año	Consulta Externa otorgada/ Consulta Externa programadas*100	Gestión /	40	20,406.00	21,656.00
		Eficacia /	69.99	% Avance de la Meta	Semáforo
		Anual /	130	106.13	ÓPTIMO
		Estatad /			
		Ascendente /	Unidad de medida	Atención	

<sup>1</sup> Avances físicos y financieros preliminares a la Cuenta Pública para el ejercicio fiscal 2015.

Nivel **Componente** Resumen Narrativo Egresos hospitalarios realizados a Paciente con trastorno mental crónico.

Denominación del Indicador	Fórmula	Tipo/Dimensión/Frecuencia/Cobertura/Sentido	Parámetros	Valor Programado	Avance de la Meta 1
Egresos hospitalarios en el año	Egresos hospitalarios realizados	Gestión /	40	618.00	698.00
		Eficacia /	69.99	% Avance de la Meta	Semáforo
		Anual /	130	112.94	<b>ÓPTIMO</b>
		Estatal /			
		Ascendente /	Unidad de medida	Egreso	

Nivel **Componente** Resumen Narrativo Orientación a grupos de familiares de Paciente otorgadas.

Denominación del Indicador	Fórmula	Tipo/Dimensión/Frecuencia/Cobertura/Sentido	Parámetros	Valor Programado	Avance de la Meta 1
Personas atendidas en grupos de orientación familiar.	personas atendidas en grupos de orientación familiar otorgadas	Gestión /	40	1,600.00	1,519.00
		Eficacia /	69.99	% Avance de la Meta	Semáforo
		Anual /	130	94.94	<b>ÓPTIMO</b>
		Estatal /			
		Ascendente /	Unidad de medida	Persona	

Nombre del Programa Presupuestario: **Atención ambulatoria, hospitalaria y de urgencias a personas con trastorno mental agudo.**

Avance Financiero: Ejercido \$5,450,897.75

Nivel **Fin** Resumen Narrativo Contribuir a mejorar la salud de las personas a través de implementar mecanismos de atención a la salud mental para personas con trastorno mental agudo.

Denominación del Indicador	Fórmula	Tipo/Dimensión/Frecuencia/Cobertura/Sentido	Parámetros	Valor Programado	Avance de la Meta 1
Atenciones de salud mental otorgadas	atenciones de salud mental otorgadas	Estratégico /	40	31,786.00	35,343.00
		Eficacia /	69.99	% Avance de la Meta	Semáforo
		Anual /	130	111.19	<b>ÓPTIMO</b>
		Estatal /			
		Ascendente /	Unidad de medida	Acción	

Nivel **Propósito** Resumen Narrativo La salud mental de la población abierta del estado de Jalisco es mejorada, a través de la atención especializada integral con calidad, accesible, con equidad y seguridad, para evitar la cronicidad de los trastornos mentales agudos.

Denominación del Indicador	Fórmula	Tipo/Dimensión/Frecuencia/Cobertura/Sentido	Parámetros	Valor Programado	Avance de la Meta 1
Atenciones otorgadas a Paciente en establecimientos acreditados de segundo nivel de Salud Mental	atenciones de salud mental otorgadas	Estratégico /	40	31,786.00	35,343.00
		Eficacia /	69.99	% Avance de la Meta	Semáforo
		Anual /	130	111.19	<b>ÓPTIMO</b>
		Estatal /			
		Ascendente /	Unidad de medida	Atención	

Nivel **Componente** Resumen Narrativo Consultas integrales de especialidad otorgadas a Paciente ambulatorios

Denominación del Indicador	Fórmula	Tipo/Dimensión/Frecuencia/Cobertura/Sentido	Parámetros	Valor Programado	Avance de la Meta 1
Consultas integrales de especialidad en salud mental otorgadas en el año	Consulta Externa otorgada	Gestión /	40	26,625.00	29,725.00
		Eficacia /	69.99	% Avance de la Meta	Semáforo
		Anual /	130	111.64	<b>ÓPTIMO</b>
		Estatal /			
		Ascendente /	Unidad de medida	Consulta	

<sup>1</sup> Avances físicos y financieros preliminares a la Cuenta Pública para el ejercicio fiscal 2015.



Nivel	<b>Componente</b>	Resumen Narrativo	Egresos hospitalarios de Paciente con trastorno mental agudo realizados			
Denominación del Indicador	Fórmula	Tipo/Dimensión/Frecuencia/Cobertura/Sentido	Parámetros	Valor Programado	Avance de la Meta 1	
Egresos hospitalarios en el año	Egresos hospitalarios realizados	Gestión /	■ 40	650.00	729.00	
		Eficacia /	■ 69.99	% Avance de la Meta	Semáforo	
		Anual /	■ 130	112.15	<b>ÓPTIMO</b>	
		Estatad /				
		Ascendente /	Unidad de medida	Egreso Hospitalario		

Nivel	<b>Componente</b>	Resumen Narrativo	Personas atendidas en grupos psicoeducativos			
Denominación del Indicador	Fórmula	Tipo/Dimensión/Frecuencia/Cobertura/Sentido	Parámetros	Valor Programado	Avance de la Meta 1	
Número de personas atendidas en grupos psicoeducativos en el año	personas atendidas en grupos psicoeducativos	Gestión /	■ 40	4,511.00	4,889.00	
		Eficacia /	■ 69.99	% Avance de la Meta	Semáforo	
		Anual /	■ 130	108.38	<b>ÓPTIMO</b>	
		Estatad /				
		Ascendente /	Unidad de medida	Persona		

**Nombre del Programa Presupuestario: Apoyo Administrativo al COESIDA**

Avance Financiero:<sup>1</sup> Ejercido \$493,981.72

Nivel	<b>Fin</b>	Resumen Narrativo	Coadyuvar en el cumplimiento de metas y objetivos mediante la administración eficiente de los recursos materiales y financieros en apego a las normas y procedimientos legales.			
Denominación del Indicador	Fórmula	Tipo/Dimensión/Frecuencia/Cobertura/Sentido	Parámetros	Valor Programado	Avance de la Meta 1	
Reporte financieros emitidos.	Administración eficiente del recurso destinado a la operación del espacio físico del COESIDA	Estratégico /	■ 1	12.00	10.00	
		Eficacia /	■ 12	% Avance de la Meta	Semáforo	
		Mensual /	■ 130	83.33	<b>ÓPTIMO</b>	
		Estatad /				
		Ascendente /	Unidad de medida	Reporte		

Nivel	<b>Propósito</b>	Resumen Narrativo	Las necesidades de recursos del Secretariado técnico y personal operativo del programa de VIH-sida e ITS son solventadas y eficientadas para coadyuvar en el cumplimiento de metas y objetivos.			
Denominación del Indicador	Fórmula	Tipo/Dimensión/Frecuencia/Cobertura/Sentido	Parámetros	Valor Programado	Avance de la Meta 1	
Solicitudes de recursos atendidas	Numero de solicitudes de insumos y recursos cubiertas	Estratégico /	■ 29.99	99.00	96.00	
		Eficacia /	■ 79.99	% Avance de la Meta	Semáforo	
		Mensual /	■ 130	96.97	<b>ÓPTIMO</b>	
		Estatad /				
		Ascendente /	Unidad de medida	Solicitudes		

Nivel	<b>Componente</b>	Resumen Narrativo	Los recursos solicitados son suministrados de manera eficiente, rápida y oportuna .			
Denominación del Indicador	Fórmula	Tipo/Dimensión/Frecuencia/Cobertura/Sentido	Parámetros	Valor Programado	Avance de la Meta 1	
Reporte financieros emitidos.	Contribuir a la rendición de cuentas , coordinado el ejercicio de fiscalización y acceso a la información	Gestión /	■ 29.99	12.00	12.00	
		Eficacia /	■ 79.99	% Avance de la Meta	Semáforo	
		Mensual /	■ 130	100.00	<b>ÓPTIMO</b>	
		Estatad /				
		Ascendente /	Unidad de medida	Reporte		

**Nombre del Programa Presupuestario: Acciones del Secretariado Técnico CECAJ**

Avance Financiero:<sup>1</sup> Ejercido \$8,407,408.86

<sup>1</sup> Avances físicos y financieros preliminares a la Cuenta Pública para el ejercicio fiscal 2015.

Nivel	<b>Componente</b>	Resumen Narrativo	Acciones realizadas de prevención contra las adicciones en Jalisco			
Denominación del Indicador	Fórmula	Tipo/Dimensión/Frecuencia/Cobertura/Sentido	Parámetros	Valor Programado	Avance de la Meta <sup>1</sup>	
Número de acciones de prevención del uso de sustancias adictivas	Número de acciones ejecutadas	Estratégico /	■ 50	6,500.00	7,954.00	
		Eficacia /	■ 80	% Avance de la Meta	Semáforo	
		Mensual /	■ 130	122.37	<b>ÓPTIMO</b>	
		Estatad /				
		Ascendente /	Unidad de medida	Acciones		

Nivel	<b>Propósito</b>	Resumen Narrativo	Promover estilos y hábitos de vida saludables, mediante acciones de prevención y capacitación para desalentar el uso y consumo de sustancias adictivas.			
Denominación del Indicador	Fórmula	Tipo/Dimensión/Frecuencia/Cobertura/Sentido	Parámetros	Valor Programado	Avance de la Meta <sup>1</sup>	
Número de acciones de prevención y capacitación	Sumatoria de acciones de prevención y capacitación	Estratégico /	■ 60	11,500.00	12,546.00	
		Eficacia /	■ 80	% Avance de la Meta	Semáforo	
		Mensual /	■ 130	109.10	<b>ÓPTIMO</b>	
		Estatad /				
		Ascendente /	Unidad de medida	Acciones		

Nivel	<b>Componente</b>	Resumen Narrativo	Investigación realizada sobre el comportamiento del fenómeno adictivo en los municipios y regiones del estado así como los recursos con los que cuenta el estado para atender a los usuarios			
Denominación del Indicador	Fórmula	Tipo/Dimensión/Frecuencia/Cobertura/Sentido	Parámetros	Valor Programado	Avance de la Meta <sup>1</sup>	
Número de Investigaciones sobre adicciones	Sumatoria de Investigaciones realizadas	Gestión /	■ 60	22.00	21.00	
		Eficacia /	■ 80	% Avance de la Meta	Semáforo	
		Mensual /	■ 130	95.45	<b>ÓPTIMO</b>	
		Estatad /				
		Ascendente /	Unidad de medida	Investigaciones		

Nivel	<b>Componente</b>	Resumen Narrativo	Acciones realizadas de capacitación para atención, tratamiento, prevención y normatividad contra las adicciones.			
Denominación del Indicador	Fórmula	Tipo/Dimensión/Frecuencia/Cobertura/Sentido	Parámetros	Valor Programado	Avance de la Meta <sup>1</sup>	
Eventos de capacitación realizados	Número de eventos de capacitación realizados.	Gestión /	■ 60	5,000.00	4,592.00	
		Eficacia /	■ 80	% Avance de la Meta	Semáforo	
		Mensual /	■ 130	91.84	<b>ÓPTIMO</b>	
		Estatad /				
		Ascendente /	Unidad de medida	Eventos		

Nivel	<b>Componente</b>	Resumen Narrativo	Vinculación, coordinación y la colaboración realizadas con las diferentes Instituciones Gubernamentales y Privadas, con los H. Ayuntamientos del Estado para el establecimiento de acuerdos de colaboración y la suma de esfuerzos en la realización de acciones de prevención, investigación, capacitación y difusión en favor de la prevención y desaliento del consumo de sustancias adictivas de la población.			
Denominación del Indicador	Fórmula	Tipo/Dimensión/Frecuencia/Cobertura/Sentido	Parámetros	Valor Programado	Avance de la Meta <sup>1</sup>	
Acuerdos y convenios firmados	Sumatoria de acuerdos y convenios firmados	Gestión /	■ 50	52.00	43.00	
		Eficacia /	■ 80	% Avance de la Meta	Semáforo	
		Mensual /	■ 130	82.69	<b>ÓPTIMO</b>	
		Estatad /				
		Ascendente /	Unidad de medida	Acuerdos y convenios		

Unidad Responsable O.P.D. Servicios de Salud Jalisco

Nombre del Programa Presupuestario: **Reducir y controlar los factores de riesgo para la salud con enfoque preventivo a la comunidad**  
 Avance Financiero: <sup>1</sup> Ejercido \$229,781,096.08

<sup>1</sup> Avances físicos y financieros preliminares a la Cuenta Pública para el ejercicio fiscal 2015.

Nivel **Componente** Resumen Narrativo **Vigilancia nutricional en los menores de 5 años impulsada**

Denominación del Indicador	Fórmula	Tipo/Dimensión/Frecuencia/Cobertura/Sentido	Parámetros	Valor Programado	Avance de la Meta 1
Porcentaje de niños de 6 a 23 meses con estadio normal del total de niños en control nutricional	(Niños de 6 a 23 meses en control nutricional con estadio normal de peso para la talla/Niños de 6 a 23 meses en control nutricional*100)	Estratégico /	80	87.00	85.00
		Eficacia /	90	% Avance de la Meta	Semáforo
		Anual /	130	97.70	ÓPTIMO
		Estatad /			
		Ascendente /	Unidad de medida	Porcentaje	

Nivel **Fin** Resumen Narrativo **Contribuir a controlar y reducir el daño a la salud que provocan los factores de riesgo en la salud de la población a través de privilegiar acciones de protección, promoción, prevención y atención médica de calidad con enfoque preventivo a las comunidades y personas.**

Denominación del Indicador	Fórmula	Tipo/Dimensión/Frecuencia/Cobertura/Sentido	Parámetros	Valor Programado	Avance de la Meta 1
Casos de VIH/SIDA en el total de la población	Casos de VIH/SIDA en el total de la población	Estratégico /	120.01	640.00	651.00
		Eficacia /	70.01	% Avance de la Meta	Semáforo
		Anual /	0	101.72	MEJORABLE
		Estatad /			
		Descendente /	Unidad de medida	Caso	

Nivel **Propósito** Resumen Narrativo **Los niños de un año de edad en el estado se encuentran protegidos con el esquema de vacunación vigente.**

Denominación del Indicador	Fórmula	Tipo/Dimensión/Frecuencia/Cobertura/Sentido	Parámetros	Valor Programado	Avance de la Meta 1
Porcentaje de Cobertura de esquemas completos en niños de un año de edad	Esquema completo de vacunación en niños de un año de edad	Estratégico /	85	90.00	87.00
		Eficacia /	90	% Avance de la Meta	Semáforo
		Anual /	130	96.67	ÓPTIMO
		Estatad /			
		Ascendente /	Unidad de medida	Porcentaje	

Nivel **Componente** Resumen Narrativo **Sistema de vigilancia epidemiológica fortalecido**

Denominación del Indicador	Fórmula	Tipo/Dimensión/Frecuencia/Cobertura/Sentido	Parámetros	Valor Programado	Avance de la Meta 1
Número de casos de dengue	Número de casos de dengue	Gestión /	120	2,067.00	2,998.00
		Eficacia /	115	% Avance de la Meta	Semáforo
		Anual /	0	145.04	EN RIESGO
		Estatad /			
		Descendente /	Unidad de medida	Caso	

Nombre del Programa **Mejorar la calidad en la prestación de los servicios de salud a la persona**

Presupuestario:

Avance Financiero:<sup>1</sup> Ejercido \$7,567,107,082.21

Nivel **Componente** Resumen Narrativo **Enfermedades no trasmisibles reducidas y controladas.**

Denominación del Indicador	Fórmula	Tipo/Dimensión/Frecuencia/Cobertura/Sentido	Parámetros	Valor Programado	Avance de la Meta 1
Número de defunciones por cáncer de mama en mujeres	Número de defuncines por cáncer de mama en mujeres	Estratégico /	98.01	463.00	424.00
		Eficacia /	97.01	% Avance de la Meta	Semáforo
		Anual /	0	91.58	ÓPTIMO
		Estatad /			
		Descendente /	Unidad de medida	Defunción	

<sup>1</sup> Avances físicos y financieros preliminares a la Cuenta Pública para el ejercicio fiscal 2015.

Nivel **Fin** Resumen Narrativo Contribuir a mejorar la calidad en la prestación de los servicios de salud a la persona mediante unidades de consulta externa de la Secretaría de Salud.

Denominación del Indicador	Fórmula	Tipo/Dimensión/Frecuencia/Cobertura/Sentido	Parámetros	Valor Programado	Avance de la Meta 1
Índice de trato digno en primer nivel	(Personas satisfechas con el trato recibido en unidades de primer nivel/Total de personas atendidas en unidades de primer nivel*100)	Estratégico /	80	95.00	95.00
		Eficacia /	90	% Avance de la Meta	Semáforo
		Anual /	130	100.00	ÓPTIMO
		Estatad /			
		Ascendente /	Unidad de medida	Índice	

Nivel **Propósito** Resumen Narrativo La población jalisciense que acude a los servicios de consulta externa en las unidades de la Secretaría de Salud se encuentra satisfecha con la información recibida.

Denominación del Indicador	Fórmula	Tipo/Dimensión/Frecuencia/Cobertura/Sentido	Parámetros	Valor Programado	Avance de la Meta 1
Porcentaje de usuarios satisfechos por la información recibida en consulta externa	(Personas satisfechas con la información en la consulta/Total de personas que acudieron a la consulta en unidades de primer nivel*100)	Estratégico /	90	99.00	97.00
		Eficacia /	95.5	% Avance de la Meta	Semáforo
		Cuatrimestral /	130	97.98	ÓPTIMO
		Estatad /			
		Ascendente /	Unidad de medida	Porcentaje	

Nivel **Componente** Resumen Narrativo Atención a la salud fortalecida en comunidades rurales y adultos mayores.

Denominación del Indicador	Fórmula	Tipo/Dimensión/Frecuencia/Cobertura/Sentido	Parámetros	Valor Programado	Avance de la Meta 1
Porcentaje de menores de 5 años con enfermedad diarreica aguda con manejo de Plan A	(Consulta en menores de 5 años por Enfermedad Diarreica Aguda con tratamiento de Plan A/Total de consulta en menor de 5 años por Enfermedad Diarreica Aguda en unidades de primer nivel*100)	Gestión /	70	95.00	80.00
		Eficacia /	80	% Avance de la Meta	Semáforo
		Anual /	130	84.21	ÓPTIMO
		Estatad /			
		Ascendente /	Unidad de medida	Porcentaje	

Nivel **Componente** Resumen Narrativo Desarrollo integral y continuo de los recursos humanos impulsado acorde a las necesidades y demandas de atención a la salud.

Denominación del Indicador	Fórmula	Tipo/Dimensión/Frecuencia/Cobertura/Sentido	Parámetros	Valor Programado	Avance de la Meta 1
Porcentaje de personas capacitadas del total de las personas que laboran en el OPD-Servicios de Salud Jalisco	(Personas capacitadas/Total de personas que trabajan en el OPD-Servicios de Salud Jalisco durante el año*100)	Gestión /	70	80.00	75.00
		Eficacia /	80	% Avance de la Meta	Semáforo
		Anual /	130	93.75	ÓPTIMO
		Estatad /			
		Ascendente /	Unidad de medida	Porcentaje	

Nivel **Componente** Resumen Narrativo Seguridad en la atención de los usuarios de los servicios sanitarios estatales incrementada.

Denominación del Indicador	Fórmula	Tipo/Dimensión/Frecuencia/Cobertura/Sentido	Parámetros	Valor Programado	Avance de la Meta 1
Número de egresos hospitalarios	Egreso hospitalario	Gestión /	80	208,000.00	190,543.00
		Eficacia /	90	% Avance de la Meta	Semáforo
		Anual /	130	91.61	ÓPTIMO
		Estatad /			
		Ascendente /	Unidad de medida	Egreso	

Nombre del Programa Presupuestario: **Impulsar la integración funcional hacia la universalidad de los servicios de salud**

Avance Financiero: Ejercido \$166,398,168.92

<sup>1</sup> Avances físicos y financieros preliminares a la Cuenta Pública para el ejercicio fiscal 2015.

Nivel **Fin** Resumen Narrativo Contribuir a impulsar la integración funcional hacia la universalización de los servicios de salud en el estado mediante la provisión de servicios que se brindan en las unidades de salud de primer nivel en el sistema estatal de salud para población sin seguridad social.

Denominación del Indicador	Fórmula	Tipo/Dimensión/Frecuencia/Cobertura/Sentido	Parámetros	Valor Programado	Avance de la Meta <sup>1</sup>
Porcentaje de acuerdos cumplidos por el Consejo Estatal de Salud	(Acuerdos cumplidos del Consejo Estatal de Salud/Acuerdos tomados en el Consejo Estatal de Salud*100)	Estratégico /	80	85.00	98.00
		Eficacia /	90	% Avance de la Meta	Semáforo
		Anual /	130	115.29	ÓPTIMO
		Estatad /			
		Ascendente /	Unidad de medida	Porcentaje	

Nivel **Propósito** Resumen Narrativo La población sin seguridad social hace uso de alguno de los servicios que se brindan en las unidades de salud de primer nivel en el sistema estatal de salud.

Denominación del Indicador	Fórmula	Tipo/Dimensión/Frecuencia/Cobertura/Sentido	Parámetros	Valor Programado	Avance de la Meta <sup>1</sup>
Porcentaje de población que hace uso de los servicios de salud en las unidades de primer nivel en el año	(Personas atendidas por primera vez en la unidad médica de primer nivel en el año/ Población de responsabilidad de la SSJ*100)	Estratégico /	80	32.00	29.00
		Eficacia /	90	% Avance de la Meta	Semáforo
		Anual /	130	90.63	ÓPTIMO
		Estatad /			
		Ascendente /	Unidad de medida	Porcentaje	

Nivel **Componente** Resumen Narrativo Servicios de salud organizados en función de un modelo universal de atención a la salud de los jaliscienses.

Denominación del Indicador	Fórmula	Tipo/Dimensión/Frecuencia/Cobertura/Sentido	Parámetros	Valor Programado	Avance de la Meta <sup>1</sup>
Modelo Integral de Atención a la Salud	Modelo Integral de Atención a la Salud	Gestión /	99	1.00	1.00
		Eficacia /	99.99	% Avance de la Meta	Semáforo
		Sexenal /	130	100.00	ÓPTIMO
		Estatad /			
		Ascendente /	Unidad de medida	Documento	

Nivel **Componente** Resumen Narrativo Sistema de evaluación del desempeño fortalecido.

Denominación del Indicador	Fórmula	Tipo/Dimensión/Frecuencia/Cobertura/Sentido	Parámetros	Valor Programado	Avance de la Meta <sup>1</sup>
Porcentaje de indicadores del desarrollo de Jalisco actualizados	(Indicadores del Desarrollo de Jalisco actualizados/Total de indicadores del desarrollo de Jalisco*100)	Gestión /	80	100.00	100.00
		Eficacia /	90	% Avance de la Meta	Semáforo
		Anual /	130	100.00	ÓPTIMO
		Estatad /			
		Ascendente /	Unidad de medida	Porcentaje	

Nivel **Componente** Resumen Narrativo Conciliación y arbitraje médico fortalecido.

Denominación del Indicador	Fórmula	Tipo/Dimensión/Frecuencia/Cobertura/Sentido	Parámetros	Valor Programado	Avance de la Meta <sup>1</sup>
Quejas de arbitraje médico recibidas	Quejas de arbitraje médico	Gestión /	80	500.00	515.00
		Eficacia /	90	% Avance de la Meta	Semáforo
		Anual /	130	103.00	ÓPTIMO
		Estatad /			
		Ascendente /	Unidad de medida	Quejas	

Nombre del Programa **Ampliar el acceso efectivo a los servicios de salud**  
Presupuestario:

Avance Financiero: <sup>1</sup> Ejercido \$315,083,575.72

<sup>1</sup> Avances físicos y financieros preliminares a la Cuenta Pública para el ejercicio fiscal 2015.

Nivel **Fin** Resumen Narrativo Contribuir a una vida más larga y saludable de los Jaliscienses

Denominación del Indicador	Fórmula	Tipo/Dimensión/Frecuencia/Cobertura/Sentido	Parámetros	Valor Programado	Avance de la Meta 1
Muertes maternas por cada 100,000 nacidos vivos	Razón (muertes maternas por cien mil nacidos vivos)	Estratégico /	■ 116.01	26.00	28.97
		Eficacia /	■ 70.01	% Avance de la Meta	Semáforo
		Anual /	■ 0	111.42	<b>MEJORABLE</b>
		Estatad /			
		Descendente /	Unidad de medida	Índice	

Nivel **Propósito** Resumen Narrativo La población de responsabilidad del OPD - Servicios de Salud Jalisco cuenta con servicios de atención a la salud para la prevención y el control de enfermedades transmisibles, no transmisibles y lesiones accidentales, principalmente el sobrepeso, obesidad, hipertensión arterial y diabetes.

Denominación del Indicador	Fórmula	Tipo/Dimensión/Frecuencia/Cobertura/Sentido	Parámetros	Valor Programado	Avance de la Meta 1
Porcentaje de personas atendidas por primera vez en el año en la unidad médica en relación a la población sin seguridad social	(Número de personas atendidas por primera vez en el año en la unidad médica/ Población de responsabilidad de la SSJ)*100	Estratégico /	■ 25	90.00	98.75
		Eficacia /	■ 80	% Avance de la Meta	Semáforo
		Anual /	■ 130	109.72	<b>ÓPTIMO</b>
		Estatad /			
		Ascendente /	Unidad de medida	Porcentaje	

Nivel **Componente** Resumen Narrativo Factores de riesgo de enfermedades reducidos mediante la participación municipal, social y ciudadana en salud

Denominación del Indicador	Fórmula	Tipo/Dimensión/Frecuencia/Cobertura/Sentido	Parámetros	Valor Programado	Avance de la Meta 1
Porcentaje de Paciente atendidos por primera vez en la unidad en relación a la población de responsabilidad.	(Pacientes atendidos por primera vez en la unidad/ Población de responsabilidad de la SSJ)*100	Gestión /	■ 25	50.00	50.00
		Eficacia /	■ 75	% Avance de la Meta	Semáforo
		Anual /	■ 130	100.00	<b>ÓPTIMO</b>
		Estatad /			
		Ascendente /	Unidad de medida	Porcentaje	

Nivel **Componente** Resumen Narrativo Cobertura de acciones esenciales de la salud ampliadas mediante unidades móviles y jornadas médicas a las comunidades

Denominación del Indicador	Fórmula	Tipo/Dimensión/Frecuencia/Cobertura/Sentido	Parámetros	Valor Programado	Avance de la Meta 1
Porcentaje de familias en control (Oportunidades)	(Familias en control (Oportunidades)/Familias registradas (Oportunidades))*100	Gestión /	■ 25	90.00	90.00
		Eficacia /	■ 75	% Avance de la Meta	Semáforo
		Anual /	■ 130	100.00	<b>ÓPTIMO</b>
		Estatad /			
		Ascendente /	Unidad de medida	Porcentaje	

**Unidad Responsable** O.P.D. Hospital Civil de Guadalajara

Nombre del Programa Presupuestario: **Implementar acciones en materia de prevención de enfermedades y promoción de la salud, próspera, equitativa e incluyente.**

Avance Financiero: Ejercido \$28,395,610.00

Nivel **Fin** Resumen Narrativo Contribuir a la prevención de enfermedades que deterioran la salud de la población Apoyar en los programas de prevención, promoción y difusión de la salud que afecten a la comunidad

Denominación del Indicador	Fórmula	Tipo/Dimensión/Frecuencia/Cobertura/Sentido	Parámetros	Valor Programado	Avance de la Meta 1
Porcentaje de Paciente beneficiada en los programas de prevención	Pacientes beneficiadas en programas de prevención en la institución/Pacientes beneficiados en atención a la salud en urgencias, consulta externa, hospitalización en el 2013*100	Estratégico /	■ 40	95.00	96.86
		Eficacia /	■ 70	% Avance de la Meta	Semáforo
		Anual /	■ 130	101.96	<b>ÓPTIMO</b>
		Municipal /			
		Ascendente /	Unidad de medida	Porcentaje	

<sup>1</sup> Avances físicos y financieros preliminares a la Cuenta Pública para el ejercicio fiscal 2015.

Nivel **Propósito** Resumen Narrativo Servicios otorgados a los jaliscienses cuyo propósito se finca en la difusión y promoción de la salud y apoyo a programas de prevención que benefician a la población.

Denominación del Indicador	Fórmula	Tipo/Dimensión/Frecuencia/Cobertura/Sentido	Parámetros	Valor Programado	Avance de la Meta 1
Porcentaje de programas de promoción y prevención a la salud en el estado	Programas institucionales de promoción y prevención a la salud/Programas estatales de promoción y prevención a la salud*100	Estratégico /	40	95.00	96.00
		Eficacia /	70		
		Anual /	130	% Avance de la Meta	Semáforo
		Regional /		101.05	ÓPTIMO
		Ascendente /		Unidad de medida	Porcentaje

Nivel **Componente** Resumen Narrativo Promoción de la salud prospera y equitativa e incluyente efectuado, y apoyo realizado en los programas para la prevención de enfermedades que deterioran la salud de la población.

Denominación del Indicador	Fórmula	Tipo/Dimensión/Frecuencia/Cobertura/Sentido	Parámetros	Valor Programado	Avance de la Meta 1
Porcentaje de población beneficiada en los programas de prevención, promoción y difusión en la salud.	población beneficiada/Población no derechohabiente de la zona centro*100	Gestión /	40	100.00	104.40
		Eficacia /	70	% Avance de la Meta	Semáforo
		Anual /	130		
		Regional /		104.40	ÓPTIMO
		Ascendente /		Unidad de medida	Porcentaje

Nombre del Programa **Gestión y Gobierno Institucional**

Presupuestario:

Avance Financiero:<sup>1</sup> Ejercido \$212,425,793.00

Nivel **Fin** Resumen Narrativo Contribuir a la transparencia y acceso a la información de la institución mediante el cumplimiento total de las obligaciones

Denominación del Indicador	Fórmula	Tipo/Dimensión/Frecuencia/Cobertura/Sentido	Parámetros	Valor Programado	Avance de la Meta 1
Porcentaje en el cumplimiento total de las obligaciones de transparencia y acceso a la información	Obligaciones a cumplir/Total de observaciones*100	Estratégico /	40	95.00	94.00
		Eficacia /	70	% Avance de la Meta	Semáforo
		Anual /	130		
		Municipal /		98.95	ÓPTIMO
		Ascendente /		Unidad de medida	Porcentaje

Nivel **Propósito** Resumen Narrativo La pagina de transparencia de la institución cuenta con el nivel de cumplimiento en el acceso a la información publica programado

Denominación del Indicador	Fórmula	Tipo/Dimensión/Frecuencia/Cobertura/Sentido	Parámetros	Valor Programado	Avance de la Meta 1
Porcentaje de cumplimiento de observaciones emitidas en actas por el UTI en el periodo	Numero de observaciones emitidas en actas por la UTI 2014/Numero de observaciones emitidas en actas por la UTI 2013*100	Estratégico /	40	90.00	96.00
		Eficacia /	70	% Avance de la Meta	Semáforo
		Anual /	130		
		Municipal /		106.67	ÓPTIMO
		Ascendente /		Unidad de medida	Porcentaje

Nivel **Componente** Resumen Narrativo Eficiencia alcanzada en el cumplimiento de las metas proyectadas en el PP 2015

Denominación del Indicador	Fórmula	Tipo/Dimensión/Frecuencia/Cobertura/Sentido	Parámetros	Valor Programado	Avance de la Meta 1
Porcentaje de Eficiencia en el cumplimiento de las metas del PP 2015	Total de metas cumplidas en los indicadores del PP 2015/cumplimiento del total de indicadores programados en el PP 2015*100	Gestión /	40	90.00	94.76
		Eficacia /	70	% Avance de la Meta	Semáforo
		Anual /	130		
		Municipal /		105.29	ÓPTIMO
		Ascendente /		Unidad de medida	Porcentaje

Nombre del Programa **Docencia, aprendizaje e Investigación Científica en materia de Salud Pública**

Presupuestario:

Avance Financiero:<sup>1</sup> Ejercido \$16,219,875.98

<sup>1</sup> Avances físicos y financieros preliminares a la Cuenta Pública para el ejercicio fiscal 2015.

Nivel **Fin** Resumen Narrativo Contribuir a la formación de recursos humanos especializados en salud mediante la enseñanza, capacitación, actualización e investigación.

Denominación del Indicador	Fórmula	Tipo/Dimensión/Frecuencia/Cobertura/Sentido	Parámetros	Valor Programado	Avance de la Meta 1
Porcentaje de médicos que terminan en el periodo	Medios con constancia de estudios del 2014/Medios con constancia de estudios del 2013*100	Estratégico /	40	95.00	87.17
		Eficacia /	70	% Avance de la Meta	Semáforo
		Anual /	130	91.76	ÓPTIMO
		Municipal /			
		Ascendente /	Unidad de medida	Porcentaje	

Nivel **Propósito** Resumen Narrativo La formación de profesionales de la salud se promueve y fomenta a través de la enseñanza, capacitación, actualización e investigación.

Denominación del Indicador	Fórmula	Tipo/Dimensión/Frecuencia/Cobertura/Sentido	Parámetros	Valor Programado	Avance de la Meta 1
Porcentaje de médicos y enfermeras en formación en el periodo	Número de médicos y enfermeras en formación en el periodo 2014/Número de médicos y enfermeras en formación en el periodo 2013/100	Estratégico /	40	95.00	70.28
		Eficacia /	70	% Avance de la Meta	Semáforo
		Anual /	130	73.98	ÓPTIMO
		Municipal /			
		Ascendente /	Unidad de medida	Porcentaje	

Nivel **Componente** Resumen Narrativo Eficiencia alcanzada en la formación Profesionales en la salud de especialidad y alta especialidad

Denominación del Indicador	Fórmula	Tipo/Dimensión/Frecuencia/Cobertura/Sentido	Parámetros	Valor Programado	Avance de la Meta 1
Porcentaje de eficiencia terminal de médicos especialistas	médicos con constancia de estudios/médicos inscritos*100	Gestión /	40	90.00	99.00
		Eficacia /	70	% Avance de la Meta	Semáforo
		Anual /	130	110.00	ÓPTIMO
		Estatad /			
		Ascendente /	Unidad de medida	Porcentaje	

Nombre del Programa **Atención integral a la salud de segundo y tercer nivel que proporcionamos a pacientes sin seguridad social e inscritos en el seguro popular del Estado de Jalisco y estados**

Presupuestario: Ejercicio \$2,735,233,177.37

Nivel **Fin** Resumen Narrativo Contribuir a mejorar la salud de los habitantes del estado de Jalisco a través de la atención de segundo y tercer nivel en el Hospital Civil de Guadalajara

Denominación del Indicador	Fórmula	Tipo/Dimensión/Frecuencia/Cobertura/Sentido	Parámetros	Valor Programado	Avance de la Meta 1
Porcentaje de servicios de salud de segundo y tercer nivel	(Acceso a los servicios de salud /Total de población del estado de Jalisco.)*100	Estratégico /	30	50.00	41.77
		Eficacia /	75	% Avance de la Meta	Semáforo
		Anual /	130	83.54	ÓPTIMO
		Estatad /			
		Ascendente /	Unidad de medida	Porcentaje	

Nivel **Propósito** Resumen Narrativo Dos unidades hospitalarias proporcionan atención médica integral de mediana y alta complejidad dentro de los programas de atención a la salud.

Denominación del Indicador	Fórmula	Tipo/Dimensión/Frecuencia/Cobertura/Sentido	Parámetros	Valor Programado	Avance de la Meta 1
Porcentaje de programas de atención a la salud	Programas de atención a la salud de la institución/Total de programas estatales de salud*100	Estratégico /	40	16.00	18.62
		Eficacia /	70	% Avance de la Meta	Semáforo
		Anual /	130	116.38	ÓPTIMO
		Regional /			
		Ascendente /	Unidad de medida	Porcentaje	

<sup>1</sup> Avances físicos y financieros preliminares a la Cuenta Pública para el ejercicio fiscal 2015.



Nivel **Componente** Resumen Narrativo **Atención integral a la salud de segundo y tercer nivel otorgada a Paciente sin seguridad social**

Denominación del Indicador	Fórmula	Tipo/Dimensión/Frecuencia/Cobertura/Sentido	Parámetros	Valor Programado	Avance de la Meta 1
Porcentaje de población beneficiada por la asistencia médica integral	Población beneficiada/Población sin seguridad social*100	Gestión /	40	100.00	100.21
		Eficacia /	70		
		Anual /	130	% Avance de la Meta	Semáforo
		Estatad /		100.21	ÓPTIMO
		Ascendente /	Unidad de medida	Porcentaje	

idad Responsable Instituto Jalisciense de Cancerología

Nombre del Programa **Tratamiento Integral del Paciente con Cáncer**

Presupuestario:

Avance Financiero: Ejercido \$52,369,074.49

Nivel **Fin** Resumen Narrativo **Contribuir a mejorar la calidad de los servicios de salud mediante la atención especializada del paciente con cáncer.**

Denominación del Indicador	Fórmula	Tipo/Dimensión/Frecuencia/Cobertura/Sentido	Parámetros	Valor Programado	Avance de la Meta 1
Tratamiento integral otorgado a pacientes con cáncer para disminuir la mortalidad	Número de tratamientos realizados	Estratégico /	30	32,000.00	39,432.00
		Eficacia /	80		
		Mensual /	130	% Avance de la Meta	Semáforo
		Estatad /		123.23	ÓPTIMO
		Ascendente /	Unidad de medida	Tratamientos	

Nivel **Propósito** Resumen Narrativo **Atención Integral al paciente con cáncer mediante la aplicación de medicamentos antineoplásicos, sesiones de radioterapia, cirugías y hospitalización para su mejora de condiciones.**

Denominación del Indicador	Fórmula	Tipo/Dimensión/Frecuencia/Cobertura/Sentido	Parámetros	Valor Programado	Avance de la Meta 1
Tratamientos otorgados	Número de tratamientos realizados	Estratégico /	30	32,000.00	39,432.00
		Eficacia /	80		
		Mensual /	130	% Avance de la Meta	Semáforo
		Estatad /		123.23	ÓPTIMO
		Ascendente /	Unidad de medida	Tratamiento	

Nivel **Componente** Resumen Narrativo **Cirugías realizadas a Paciente con cáncer**

Denominación del Indicador	Fórmula	Tipo/Dimensión/Frecuencia/Cobertura/Sentido	Parámetros	Valor Programado	Avance de la Meta 1
Cirugías realizadas	Número de cirugías realizadas	Gestión /	30	2,887.00	3,150.00
		Eficacia /	80		
		Mensual /	130	% Avance de la Meta	Semáforo
		Estatad /		109.11	ÓPTIMO
		Ascendente /	Unidad de medida	Cirugía	

Nivel **Componente** Resumen Narrativo **Paciente egresados de hospitalización**

Denominación del Indicador	Fórmula	Tipo/Dimensión/Frecuencia/Cobertura/Sentido	Parámetros	Valor Programado	Avance de la Meta 1
Número de egresos hospitalarios	Egreso hospitalario	Gestión /	80	2,800.00	3,086.00
		Eficacia /	90		
		Anual /	130	% Avance de la Meta	Semáforo
		Estatad /		110.21	ÓPTIMO
		Ascendente /	Unidad de medida	Medico	

<sup>1</sup> Avances físicos y financieros preliminares a la Cuenta Pública para el ejercicio fiscal 2015.

Nivel **Componente** Resumen Narrativo **Tratamiento integral otorgado al paciente con cáncer mediante la aplicación de sesiones de radioterapia**

Denominación del Indicador	Fórmula	Tipo/Dimensión/Frecuencia/Cobertura/Sentido	Parámetros	Valor Programado	Avance de la Meta 1
Sesiones de radiación otorgadas	Número de sesiones otorgadas	Gestión /	30	1,440.00	1,716.00
		Eficacia /	80	% Avance de la Meta	Semáforo
		Mensual /	130	119.17	ÓPTIMO
		Estatal /			
		Ascendente /	Unidad de medida	Expediente	

Nivel **Componente** Resumen Narrativo **Medicamentos antineoplásicos aplicados al paciente con cáncer como parte de su tratamiento**

Denominación del Indicador	Fórmula	Tipo/Dimensión/Frecuencia/Cobertura/Sentido	Parámetros	Valor Programado	Avance de la Meta 1
Aplicaciones de quimioterapia	Número de aplicaciones otorgadas	Gestión /	30	10,800.00	11,099.00
		Eficacia /	80	% Avance de la Meta	Semáforo
		Mensual /	130	102.77	ÓPTIMO
		Estatal /			
		Ascendente /	Unidad de medida	Tratamiento	

Nivel **Componente** Resumen Narrativo **Consulta especializada otorgada al paciente con cáncer como seguimiento a su tratamiento.**

Denominación del Indicador	Fórmula	Tipo/Dimensión/Frecuencia/Cobertura/Sentido	Parámetros	Valor Programado	Avance de la Meta 1
Seguimiento a pacientes proporcionado	Número de consultas otorgadas	Gestión /	30	9,600.00	10,288.00
		Eficacia /	80	% Avance de la Meta	Semáforo
		Mensual /	130	107.17	ÓPTIMO
		Estatal /			
		Ascendente /	Unidad de medida	Consulta	

Nivel **Componente** Resumen Narrativo **Entrevistas de trabajo social otorgadas.**

Denominación del Indicador	Fórmula	Tipo/Dimensión/Frecuencia/Cobertura/Sentido	Parámetros	Valor Programado	Avance de la Meta 1
Entrevistas realizadas por Trabajo Social	Número de entrevistas realizadas	Gestión /	30	7,800.00	10,093.00
		Eficacia /	80	% Avance de la Meta	Semáforo
		Mensual /	130	129.40	ÓPTIMO
		Estatal /			
		Ascendente /	Unidad de medida	Entrevistas	

Nombre del Programa **Proceso de Rehabilitación en Cáncer**  
 Presupuestario:

Avance Financiero: Ejercido \$1,718,672.47

Nivel **Fin** Resumen Narrativo **Contribuir a elevar la calidad de vida del paciente con cáncer mediante el cuidado psicosocial, la atención integral y los cuidados paliativos**

Denominación del Indicador	Fórmula	Tipo/Dimensión/Frecuencia/Cobertura/Sentido	Parámetros	Valor Programado	Avance de la Meta 1
Atención integral del dolor, cuidado psicosocial y paliativo a los Paciente del IJC.	Número de consultas otorgadas	Estratégico /	30	9,120.00	10,220.00
		Eficacia /	80	% Avance de la Meta	Semáforo
		Mensual /	130	112.06	ÓPTIMO
		Estatal /			
		Ascendente /	Unidad de medida	Consulta	

<sup>1</sup> Avances físicos y financieros preliminares a la Cuenta Pública para el ejercicio fiscal 2015.

Nivel **Propósito** Resumen Narrativo El paciente con cáncer cuenta con atención especializada otorgada para mejorar su calidad de vida en etapas del tratamiento curativo y paliativo

Denominación del Indicador	Fórmula	Tipo/Dimensión/Frecuencia/Cobertura/Sentido	Parámetros	Valor Programado	Avance de la Meta 1
Atención Multidisciplinaria en el cuidado del dolor, psicosocial y paliativo al paciente con cáncer.	Número de Procedimientos otorgados	Estratégico /	■ 30	9,120.00	10,220.00
		Eficacia /	■ 80	% Avance de la Meta	Semáforo
		Mensual /	■ 130	112.06	ÓPTIMO
		Estatad /			
		Ascendente /	Unidad de medida	Consulta	

Nivel **Componente** Resumen Narrativo Tratamiento especializado proporcionado a Paciente con cáncer para el control del dolor.

Denominación del Indicador	Fórmula	Tipo/Dimensión/Frecuencia/Cobertura/Sentido	Parámetros	Valor Programado	Avance de la Meta 1
Paciente al que se proporcione el manejo integral del dolor oncológica	Número de consultas otorgadas	Gestión /	■ 30	1,700.00	1,505.00
		Eficacia /	■ 80	% Avance de la Meta	Semáforo
		Mensual /	■ 130	88.53	ÓPTIMO
		Estatad /			
		Ascendente /	Unidad de medida	Paciente	

Nivel **Componente** Resumen Narrativo Tratamiento especializado a Paciente con cáncer para apoyo y acompañamiento psicológico proporcionados.

Denominación del Indicador	Fórmula	Tipo/Dimensión/Frecuencia/Cobertura/Sentido	Parámetros	Valor Programado	Avance de la Meta 1
Apoyo psicosocial proporcionado	Total de pacientes atendidos en psicooncología	Gestión /	■ 30	7,200.00	8,386.00
		Eficacia /	■ 80	% Avance de la Meta	Semáforo
		Mensual /	■ 130	116.47	ÓPTIMO
		Estatad /			
		Ascendente /	Unidad de medida	Paciente	

Nivel **Componente** Resumen Narrativo Acompañamiento mediante cuidados paliativos proporcionados.

Denominación del Indicador	Fórmula	Tipo/Dimensión/Frecuencia/Cobertura/Sentido	Parámetros	Valor Programado	Avance de la Meta 1
Pacientes reciben atención especializada de "cuidados paliativos"	Total de pacientes atendidos en cuidados paliativos	Gestión /	■ 30	360.00	329.00
		Eficacia /	■ 80	% Avance de la Meta	Semáforo
		Mensual /	■ 130	91.39	ÓPTIMO
		Estatad /			
		Ascendente /	Unidad de medida	Paciente	

Nombre del Programa **Enseñanza, Capacitación e Investigación**

Presupuestario:

Avance Financiero: Ejercido \$1,173,704.29

Nivel **Fin** Resumen Narrativo Contribuir en la formación de recursos humanos dentro del ámbito de las neoplasias, a través de programas de investigación clínica y capacitación para el personal

Denominación del Indicador	Fórmula	Tipo/Dimensión/Frecuencia/Cobertura/Sentido	Parámetros	Valor Programado	Avance de la Meta 1
Recursos humanos formados en el ámbito oncológico.	Personal capacitado	Estratégico /	■ 30	2,400.00	2,717.00
		Eficacia /	■ 80	% Avance de la Meta	Semáforo
		Mensual /	■ 130	113.21	ÓPTIMO
		Estatad /			
		Ascendente /	Unidad de medida	Personal capacitado	

<sup>1</sup> Avances físicos y financieros preliminares a la Cuenta Pública para el ejercicio fiscal 2015.

Nivel **Propósito** Resumen Narrativo Recursos Humanos cuentan con formación en investigación clínica en el ámbito oncológico

Denominación del Indicador	Fórmula	Tipo/Dimensión/Frecuencia/Cobertura/Sentido	Parámetros	Valor Programado	Avance de la Meta <sup>1</sup>
Recursos humanos formados en el ámbito oncológico	Personal capacitado	Estratégico /	<input type="text" value="30"/>	2,400.00	2,717.00
		Eficacia /	<input type="text" value="80"/>	% Avance de la Meta	Semáforo
		Mensual /	<input type="text" value="130"/>	113.21	<b>ÓPTIMO</b>
		Estatal /			
		Ascendente /	Unidad de medida	Personal capacitado	

Nivel **Componente** Resumen Narrativo Investigaciones realizadas para lograr la detección oportuna del cáncer y/o en su caso mejorar la calidad de vida del paciente

Denominación del Indicador	Fórmula	Tipo/Dimensión/Frecuencia/Cobertura/Sentido	Parámetros	Valor Programado	Avance de la Meta <sup>1</sup>
Investigaciones realizadas en cáncer	Número de proyectos terminados	Gestión /	<input type="text" value="30"/>	17.00	16.00
		Eficacia /	<input type="text" value="80"/>	% Avance de la Meta	Semáforo
		Mensual /	<input type="text" value="130"/>	94.12	<b>ÓPTIMO</b>
		Estatal /			
		Ascendente /	Unidad de medida	Investigación	

Nivel **Componente** Resumen Narrativo Personal capacitado mediante las conferencias realizadas

Denominación del Indicador	Fórmula	Tipo/Dimensión/Frecuencia/Cobertura/Sentido	Parámetros	Valor Programado	Avance de la Meta <sup>1</sup>
Personal capacitado en eventos académicos del IJC	Personal capacitado	Gestión /	<input type="text" value="30"/>	2,500.00	2,689.00
		Eficacia /	<input type="text" value="80"/>	% Avance de la Meta	Semáforo
		Mensual /	<input type="text" value="130"/>	107.56	<b>ÓPTIMO</b>
		Estatal /			
		Ascendente /	Unidad de medida	Personal capacitado	

Nivel **Componente** Resumen Narrativo Capacitación otorgada mediante programas Institucionales programados

Denominación del Indicador	Fórmula	Tipo/Dimensión/Frecuencia/Cobertura/Sentido	Parámetros	Valor Programado	Avance de la Meta <sup>1</sup>
Cursos impartidos del Plan Anual de Capacitación 2014	Numero de congresos y conferencias realizadas	Gestión /	<input type="text" value="30"/>	15.00	12.00
		Eficacia /	<input type="text" value="80"/>	% Avance de la Meta	Semáforo
		Mensual /	<input type="text" value="130"/>	80.00	<b>MEJORABLE</b>
		Estatal /			
		Ascendente /	Unidad de medida	Curso	

Nombre del Programa Presupuestario: **Diagnóstico de Cáncer**

Avance Financiero:<sup>1</sup> Ejercido \$8,290,551.69

Nivel **Fin** Resumen Narrativo Contribuir a mejorar la calidad en la prestación de los servicios de salud a la persona mediante la atención especializada con el objetivo de diagnosticar neoplasias malignas en Paciente.

Denominación del Indicador	Fórmula	Tipo/Dimensión/Frecuencia/Cobertura/Sentido	Parámetros	Valor Programado	Avance de la Meta <sup>1</sup>
Población atendida para el diagnóstico de neoplasias malignas.	Número de consultas otorgadas	Estratégico /	<input type="text" value="30"/>	62,400.00	76,318.00
		Eficacia /	<input type="text" value="80"/>	% Avance de la Meta	Semáforo
		Mensual /	<input type="text" value="130"/>	122.30	<b>ÓPTIMO</b>
		Estatal /			
		Ascendente /	Unidad de medida	Consulta	

<sup>1</sup> Avances físicos y financieros preliminares a la Cuenta Pública para el ejercicio fiscal 2015.

Nivel **Propósito** Resumen Narrativo Paciente mayores de 17 años reciben consulta externa en los servicios de clínica de displasias, clínica de mastografía y endoscopias.

Denominación del Indicador	Fórmula	Tipo/Dimensión/Frecuencia/Cobertura/Sentido	Parámetros	Valor Programado	Avance de la Meta 1
Consulta otorgada en consulta externa a Paciente a partir de 17 años	Número de consultas otorgadas	Estratégico /	<input type="text" value="30"/>	62,400.00	76,318.00
		Eficacia /	<input type="text" value="80"/>	% Avance de la Meta	Semáforo
		Mensual /	<input type="text" value="130"/>	122.30	ÓPTIMO
		Estatad /			
		Ascendente /	Unidad de medida	Consulta	

Nivel **Componente** Resumen Narrativo Consulta Externa Especializada para diagnosticar neoplasias malignas otorgadas

Denominación del Indicador	Fórmula	Tipo/Dimensión/Frecuencia/Cobertura/Sentido	Parámetros	Valor Programado	Avance de la Meta 1
Consulta externa otorgada a Paciente mayores de 17 años	Número de consultas otorgadas	Gestión /	<input type="text" value="25"/>	60,000.00	62,594.00
		Eficacia /	<input type="text" value="75"/>	% Avance de la Meta	Semáforo
		Anual /	<input type="text" value="130"/>	104.32	ÓPTIMO
		Estatad /			
		Ascendente /	Unidad de medida	Consulta	

Nivel **Componente** Resumen Narrativo Atención medica otorgada en clínica de displasias mediante procedimientos (Papanicolaou, Colposcopias, Biopsias, Electrofuguración) para la detección temprana de lesiones premalignas de Cérvid (Cáncer)

Denominación del Indicador	Fórmula	Tipo/Dimensión/Frecuencia/Cobertura/Sentido	Parámetros	Valor Programado	Avance de la Meta 1
Consulta externa otorgada a Paciente mayores de 17 años	Número de consultas otorgadas	Gestión /	<input type="text" value="25"/>	4,000.00	4,943.00
		Eficacia /	<input type="text" value="75"/>	% Avance de la Meta	Semáforo
		Anual /	<input type="text" value="130"/>	123.58	ÓPTIMO
		Estatad /			
		Ascendente /	Unidad de medida	Consulta	

Nivel **Componente** Resumen Narrativo Diagnostico y tratamiento de cáncer de las vías digestivas y respiratoria otorgados.

Denominación del Indicador	Fórmula	Tipo/Dimensión/Frecuencia/Cobertura/Sentido	Parámetros	Valor Programado	Avance de la Meta 1
Consulta externa otorgada a Paciente mayores de 17 años	Número de consultas otorgadas	Gestión /	<input type="text" value="25"/>	600.00	669.00
		Eficacia /	<input type="text" value="75"/>	% Avance de la Meta	Semáforo
		Anual /	<input type="text" value="130"/>	111.50	ÓPTIMO
		Estatad /			
		Ascendente /	Unidad de medida	Consulta	

Nivel **Componente** Resumen Narrativo Estudios de mamografías y ecosonogramas mamaros realizados como auxiliares en el diagnostico temprano de padecimientos de mama y otras enfermedades proliferativas

Denominación del Indicador	Fórmula	Tipo/Dimensión/Frecuencia/Cobertura/Sentido	Parámetros	Valor Programado	Avance de la Meta 1
Consulta externa otorgada a Paciente mayores de 17 años	Número de consultas otorgadas	Gestión /	<input type="text" value="25"/>	7,200.00	8,112.00
		Eficacia /	<input type="text" value="75"/>	% Avance de la Meta	Semáforo
		Anual /	<input type="text" value="130"/>	112.67	ÓPTIMO
		Estatad /			
		Ascendente /	Unidad de medida	Consulta	

Nombre del Programa **Administración Eficiente del Instituto de Cancerología**  
 Presupuestario:

Avance Financiero:<sup>1</sup> Ejercido \$1,516,427.05

<sup>1</sup> Avances físicos y financieros preliminares a la Cuenta Pública para el ejercicio fiscal 2015.

Nivel **Fin** Resumen Narrativo Contribuir a la administración y ejercicio del presupuesto mediante el cumplimiento de sus objetivos institucionales de forma transparente y apegada a criterios de racionalidad y austeridad, en beneficio de los Paciente con cáncer sin seguridad social.

Denominación del Indicador	Fórmula	Tipo/Dimensión/Frecuencia/Cobertura/Sentido	Parámetros	Valor Programado	Avance de la Meta <sup>1</sup>
Estados financieros emitidos	Estados financieros realizados	Estratégico /	<input type="text" value="30"/>	12.00	12.00
		Eficacia /	<input type="text" value="80"/>	% Avance de la Meta	Semáforo
		Mensual /	<input type="text" value="130"/>	100.00	<b>ÓPTIMO</b>
		Estatad /			
		Ascendente /	Unidad de medida	Reporte	

Nivel **Propósito** Resumen Narrativo Los recursos públicos son destinados eficiente y transparentemente a la atención de Paciente con cáncer.

Denominación del Indicador	Fórmula	Tipo/Dimensión/Frecuencia/Cobertura/Sentido	Parámetros	Valor Programado	Avance de la Meta <sup>1</sup>
Manejo de los recursos	Estados financieros realizados	Estratégico /	<input type="text" value="30"/>	12.00	12.00
		Eficacia /	<input type="text" value="80"/>	% Avance de la Meta	Semáforo
		Mensual /	<input type="text" value="130"/>	100.00	<b>ÓPTIMO</b>
		Estatad /			
		Ascendente /	Unidad de medida	Reporte	

Nivel **Componente** Resumen Narrativo Administración eficiente alcanzada a través de los estados financieros

Denominación del Indicador	Fórmula	Tipo/Dimensión/Frecuencia/Cobertura/Sentido	Parámetros	Valor Programado	Avance de la Meta <sup>1</sup>
Avance en la gestión de la administración y control	Estados financieros realizados	Gestión /	<input type="text" value="30"/>	12.00	12.00
		Eficacia /	<input type="text" value="80"/>	% Avance de la Meta	Semáforo
		Mensual /	<input type="text" value="130"/>	100.00	<b>ÓPTIMO</b>
		Estatad /			
		Ascendente /	Unidad de medida	Reporte	

**idad Responsable** Consejo Estatal de Trasplantes de Órganos y Tejidos

Nombre del Programa Presupuestario: **Fortalecimiento de la cultura de la donación de órganos y tejidos en el estado de Jalisco**

Avance Financiero: <sup>1</sup> Ejercido \$5,429,653.35

Nivel **Fin** Resumen Narrativo Contribuir en mejorar la salud y calidad de vida de las personas mediante el suministro de información a la población acerca de la donación de órganos.

Denominación del Indicador	Fórmula	Tipo/Dimensión/Frecuencia/Cobertura/Sentido	Parámetros	Valor Programado	Avance de la Meta <sup>1</sup>
Porcentaje de Personas Informadas	Población Informada/Total Habitantes en el Estado de Jalisco	Estratégico /	<input type="text" value="50"/>	60.00	60.00
		Eficacia /	<input type="text" value="75"/>	% Avance de la Meta	Semáforo
		Mensual /	<input type="text" value="130"/>	100.00	<b>ÓPTIMO</b>
		Estatad /			
		Ascendente /	Unidad de medida	Porcentaje	

Nivel **Propósito** Resumen Narrativo La población cuenta con información del proceso de donación y trasplante para dar, prolongar y mejorar la calidad de vida de otros

Denominación del Indicador	Fórmula	Tipo/Dimensión/Frecuencia/Cobertura/Sentido	Parámetros	Valor Programado	Avance de la Meta <sup>1</sup>
Porcentaje de habitantes jaliscienses informados.	Población Informada/Total Habitantes en el Estado de Jalisco	Estratégico /	<input type="text" value="50"/>	60.00	60.00
		Eficacia /	<input type="text" value="75"/>	% Avance de la Meta	Semáforo
		Mensual /	<input type="text" value="130"/>	100.00	<b>ÓPTIMO</b>
		Estatad /			
		Ascendente /	Unidad de medida	Porcentaje	

<sup>1</sup> Avances físicos y financieros preliminares a la Cuenta Pública para el ejercicio fiscal 2015.

Nivel **Componente** Resumen Narrativo Los habitantes de Jalisco son provistos de información sobre el proceso de donación - trasplante en los distintos sectores sociales.

Denominación del Indicador	Fórmula	Tipo/Dimensión/Frecuencia/Cobertura/Sentido	Parámetros	Valor Programado	Avance de la Meta 1
Porcentaje de Población Informada en el estado	Población Informada/Población Programada	Gestión /	50	60.00	64.58
		Eficacia /	75	% Avance de la Meta	Semáforo
		Mensual /	130	107.63	ÓPTIMO
		Estatad /			
		Ascendente /	Unidad de medida	Porcentaje	

Nivel **Componente** Resumen Narrativo "Hospital Donante" coordinado y comprometido en la procuración de la donación de órganos y tejidos.

Denominación del Indicador	Fórmula	Tipo/Dimensión/Frecuencia/Cobertura/Sentido	Parámetros	Valor Programado	Avance de la Meta 1
Porcentaje de hospitales certificados como hospital donante	Número de hospitales certificados/Número de hospitales autorizados para realizar donación y trasplantes	Gestión /	59.99	18.00	20.00
		Eficacia /	79.99	% Avance de la Meta	Semáforo
		Cuatrimestral /	130	111.11	ÓPTIMO
		Estatad /			
		Ascendente /	Unidad de medida	Hospital Donante	

Nombre del Programa **Enseñanza, actualización e investigación en el proceso de donación procuración y trasplante de órganos y tejidos**

Presupuestario:

Avance Financiero: Ejercido \$1,878,574.93

Nivel **Fin** Resumen Narrativo Contribuir en mejorar la salud y calidad de vida de las personas mediante la enseñanza, actualización e investigación de profesionistas de la salud en el proceso de donación y trasplante de órganos y tejido

Denominación del Indicador	Fórmula	Tipo/Dimensión/Frecuencia/Cobertura/Sentido	Parámetros	Valor Programado	Avance de la Meta 1
Porcentaje de actualización de médicos y profesionales del Sector Salud	(Personal actualizado 2015/personal actualizado 2014)*100	Estratégico /	30	100.00	100.00
		Eficacia /	75	% Avance de la Meta	Semáforo
		Anual /	130	100.00	ÓPTIMO
		Estatad /			
		Ascendente /	Unidad de medida	Porcentaje	

Nivel **Propósito** Resumen Narrativo Los profesionistas de la salud cuentan con la enseñanza, actualización e investigación en el proceso de donación y trasplante de órganos y tejidos.

Denominación del Indicador	Fórmula	Tipo/Dimensión/Frecuencia/Cobertura/Sentido	Parámetros	Valor Programado	Avance de la Meta 1
Porcentaje de Actualización de profesionistas y médicos de la salud	(Profesionales actualizados /profesionales programados)*100	Estratégico /	25	100.00	100.00
		Eficacia /	75	% Avance de la Meta	Semáforo
		Semestral /	130	100.00	ÓPTIMO
		Estatad /			
		Ascendente /	Unidad de medida	Porcentaje	

Nivel **Componente** Resumen Narrativo Profesionales actualizados que intervienen en el proceso de donación pro curación y trasplante de órganos y tejidos.

Denominación del Indicador	Fórmula	Tipo/Dimensión/Frecuencia/Cobertura/Sentido	Parámetros	Valor Programado	Avance de la Meta 1
Porcentaje de Médicos actualizados	(Profesionales actualizados /profesionales programados)*100	Gestión /	25	300.00	358.00
		Eficacia /	75	% Avance de la Meta	Semáforo
		Semestral /	130	119.33	ÓPTIMO
		Estatad /			
		Ascendente /	Unidad de medida	Porcentaje	

<sup>1</sup> Avances físicos y financieros preliminares a la Cuenta Pública para el ejercicio fiscal 2015.

Nivel **Componente** Resumen Narrativo Profesionales estudiantes y maestros informados del proceso de donación procuración trasplante

Denominación del Indicador	Fórmula	Tipo/Dimensión/Frecuencia/Cobertura/Sentido	Parámetros	Valor Programado	Avance de la Meta 1
Porcentaje de Profesionales estudiantes y maestros del sector salud actualizados	(número de profesionales, estudiantes y maestros informados /profesionales, estudiantes y maestros programados)*100	Gestión /	25	6,000.00	6,019.00
		Eficacia /	75	% Avance de la Meta	Semáforo
		Semestral /	130	100.32	ÓPTIMO
		Estatal /			
		Ascendente /	Unidad de medida	Porcentaje	

Nombre del Programa Presupuestario: **Eficiencia en la donación y los trasplantes de órganos y tejidos**

Avance Financiero: Ejercido \$5,649,432.43

Nivel **Fin** Resumen Narrativo Contribuir en mejorar la salud y calidad de vida de las personas a través del trasplante de órganos y tejidos.

Denominación del Indicador	Fórmula	Tipo/Dimensión/Frecuencia/Cobertura/Sentido	Parámetros	Valor Programado	Avance de la Meta 1
Número de donaciones cadavéricas	número de trasplantes concretadas	Estratégico /	25	100.00	103.00
		Eficacia /	75	% Avance de la Meta	Semáforo
		Anual /	130	103.00	ÓPTIMO
		Estatal /			
		Ascendente /	Unidad de medida	donaciones	

Nivel **Propósito** Resumen Narrativo Prolongar y mejorar la calidad de vida de otros por medio de una donación de órganos y tejidos cadavéricos en muerte encefálica y paro cardiorespiratorio

Denominación del Indicador	Fórmula	Tipo/Dimensión/Frecuencia/Cobertura/Sentido	Parámetros	Valor Programado	Avance de la Meta 1
Número de donaciones cadavéricas	número de trasplantes concretadas	Estratégico /	30	100.00	103.00
		Eficacia /	75	% Avance de la Meta	Semáforo
		Mensual /	130	103.00	ÓPTIMO
		Estatal /			
		Ascendente /	Unidad de medida	donaciones	

Nivel **Componente** Resumen Narrativo Coordinadores hospitalarios de donación comprometidos y suficientes

Denominación del Indicador	Fórmula	Tipo/Dimensión/Frecuencia/Cobertura/Sentido	Parámetros	Valor Programado	Avance de la Meta 1
Detección de potenciales donadores	Número de donadores potenciales detectados	Gestión /	30	2,400.00	2,951.00
		Eficacia /	75	% Avance de la Meta	Semáforo
		Mensual /	130	122.96	ÓPTIMO
		Estatal /			
		Ascendente /	Unidad de medida	Donadores	

Nivel **Componente** Resumen Narrativo Apoyo administrativo provisto para la eficiencia y eficacia programática del CETOT

Denominación del Indicador	Fórmula	Tipo/Dimensión/Frecuencia/Cobertura/Sentido	Parámetros	Valor Programado	Avance de la Meta 1
Porcentaje de Eficiencia administrativa	(Presupuesto ejercido/Presupuesto Autorizado)*100	Gestión /	25	100.00	100.00
		Eficacia /	75	% Avance de la Meta	Semáforo
		Mensual /	130	100.00	ÓPTIMO
		Estatal /			
		Ascendente /	Unidad de medida	Porcentaje	

<sup>1</sup> Avances físicos y financieros preliminares a la Cuenta Pública para el ejercicio fiscal 2015.



Nivel	<b>Componente</b>	Resumen Narrativo	Gestión para la obtención de autorización de procesos de donación de órganos y tejidos			
Denominación del Indicador	Fórmula	Tipo/Dimensión/Frecuencia/Cobertura/Sentido	Parámetros	Valor Programado	Avance de la Meta 1	
Autorizaciones	(Número de Hospitales con Licencia sanitaria para procuración y trasplantes /Total hospitales de tercer nivel de Jalisco.)*100	Gestión / Eficacia / Semestral / Estatal / Ascendente /	■ 25 ■ 75 ■ 130 Unidad de medida	100.00 % Avance de la Meta <b>100.00</b>	100.00 Semáforo <b>ÓPTIMO</b>	
				Porcentaje		

**Unidad Responsable** Comisión de Arbitraje Médico del Estado de Jalisco

Nombre del Programa **Atención del conflicto médico paciente**  
Presupuestario:

Avance Financiero: Ejercido \$10,419,765.53

Nivel	<b>Fin</b>	Resumen Narrativo	Contribuir a mejorar la calidad en la prestación de los servicios de salud a la persona a través de la defensa y protección de los derechos de los usuarios médicos.			
Denominación del Indicador	Fórmula	Tipo/Dimensión/Frecuencia/Cobertura/Sentido	Parámetros	Valor Programado	Avance de la Meta 1	
Suma del número de orientaciones + asesorías + gestiones + quejas	Orientaciones+Asesorías+Gestiones+Queja	Estratégico / Eficacia / Mensual / Estatal / Ascendente /	■ 59.99 ■ 89.99 ■ 130 Unidad de medida	480.00 % Avance de la Meta <b>92.92</b>	446.00 Semáforo <b>ÓPTIMO</b>	
				Asesoría		

Nivel	<b>Propósito</b>	Resumen Narrativo	Los usuarios y prestadores de servicios de atención médica cuentan con la defensa y protección de sus derechos, efectuando las funciones de conciliación, arbitraje, opinión técnica, asesoría y capacitación.			
Denominación del Indicador	Fórmula	Tipo/Dimensión/Frecuencia/Cobertura/Sentido	Parámetros	Valor Programado	Avance de la Meta 1	
Número de expedientillos notificados	Número de servicios de apoyo foráneos atendidos	Estratégico / Eficacia / Mensual / Estatal / Ascendente /	■ 59.99 ■ 89.99 ■ 130 Unidad de medida	40.00 % Avance de la Meta <b>110.00</b>	44.00 Semáforo <b>ÓPTIMO</b>	
				Expedientillos		

Nivel	<b>Componente</b>	Resumen Narrativo	Asesorías, quejas y orientaciones resueltas de los usuarios y prestadores de servicios de atención médica			
Denominación del Indicador	Fórmula	Tipo/Dimensión/Frecuencia/Cobertura/Sentido	Parámetros	Valor Programado	Avance de la Meta 1	
Personas reciben asesoría (orientación, asesoría, gestión y quejas).	Usuario por orientación+Usuario por asesoría+Usuario por gestión+Usuario por queja/Total de usuarios atendidos*100	Gestión / Eficacia / Mensual / Estatal / Ascendente /	■ 39.99 ■ 79.99 ■ 130 Unidad de medida	1,500.00 % Avance de la Meta <b>91.07</b>	1,366.00 Semáforo <b>ÓPTIMO</b>	
				Personas		

Nivel	<b>Componente</b>	Resumen Narrativo	Opinión técnica, apoyos y servicios externos realizados			
Denominación del Indicador	Fórmula	Tipo/Dimensión/Frecuencia/Cobertura/Sentido	Parámetros	Valor Programado	Avance de la Meta 1	
Número de opiniones técnicas emitidas	Número de opiniones técnicas emitidas+Número de expedientillos	Gestión / Eficacia / Mensual / Estatal / Ascendente /	■ 59.99 ■ 89.99 ■ 130 Unidad de medida	20.00 % Avance de la Meta <b>100.00</b>	20.00 Semáforo <b>ÓPTIMO</b>	
				Opinión técnica		

<sup>1</sup> Avances físicos y financieros preliminares a la Cuenta Pública para el ejercicio fiscal 2015.

Nivel	Componente	Resumen Narrativo	Profesionales de la salud asesorados y capacitados			
Denominación del Indicador	Fórmula	Tipo/Dimensión/Frecuencia/Cobertura/Sentido	Parámetros	Valor Programado	Avance de la Meta <sup>1</sup>	
Personas capacitadas	Suma de personas (profesionales de la salud) asistentes a eventos académicos programados por CAMEJAL+Asistentes a eventos académicos de otras instancias con participación de funcionarios de la CAMEJAL	Gestión / Eficacia / Mensual / Estatal / Ascendente /	<div style="display: flex; flex-direction: column; gap: 5px;"> <div style="display: flex; align-items: center;"> <span style="width: 15px; height: 15px; background-color: red; margin-right: 5px;"></span> <input style="width: 40px; text-align: center;" type="text" value="59.99"/> </div> <div style="display: flex; align-items: center;"> <span style="width: 15px; height: 15px; background-color: yellow; margin-right: 5px;"></span> <input style="width: 40px; text-align: center;" type="text" value="89.99"/> </div> <div style="display: flex; align-items: center;"> <span style="width: 15px; height: 15px; background-color: green; margin-right: 5px;"></span> <input style="width: 40px; text-align: center;" type="text" value="130"/> </div> </div>	<div style="display: flex; flex-direction: column; gap: 5px;"> <div style="display: flex; align-items: center;"> <span style="width: 40px; text-align: center;">2,508.00</span> </div> <div style="display: flex; align-items: center;"> <span style="width: 40px; text-align: center;">%</span> Avance de la Meta                 </div> <div style="display: flex; align-items: center;"> <span style="width: 40px; text-align: center;">123.48</span> </div> </div>	<div style="display: flex; flex-direction: column; gap: 5px;"> <div style="display: flex; align-items: center;"> <span style="width: 40px; text-align: center;">3,097.00</span> </div> <div style="display: flex; align-items: center;"> <span style="width: 40px; text-align: center;">Semáforo</span> </div> <div style="display: flex; align-items: center;"> <span style="width: 40px; text-align: center; background-color: green; color: white; padding: 2px;">ÓPTIMO</span> </div> </div>	
			Unidad de medida	Persona		

<sup>1</sup> Avances físicos y financieros preliminares a la Cuenta Pública para el ejercicio fiscal 2015.

## Temática Sectorial Vivienda

Unidad Responsable Instituto Jalisciense de la Vivienda

Nombre del Programa **Instituto Jalisciense de la Vivienda**  
Presupuestario:

Avance Financiero:<sup>1</sup> Ejercido \$35,337,686.64

Nivel **Fin** Resumen Narrativo Contribuir a que la población de bajos ingresos tenga acceso a mejorar las condiciones de la vivienda propia

Denominación del Indicador	Fórmula	Tipo/Dimensión/Frecuencia/Cobertura/Sentido	Parámetros	Valor Programado	Avance de la Meta <sup>1</sup>
Porcentaje de rezago en mejoramientos de vivienda cubierto	Disminución del porcentaje de rezago en mejoramientos en el estado	Estratégico /	120	0.18	0.17
		Eficacia /	115	% Avance de la Meta	Semáforo
		Anual /	0		
		Estatad /		94.44	ÓPTIMO
		Descendente /	Unidad de medida	Porcentaje	

Nivel **Propósito** Resumen Narrativo Las familias jaliscienses son beneficiadas con una acción de mejoramiento en su vivienda

Denominación del Indicador	Fórmula	Tipo/Dimensión/Frecuencia/Cobertura/Sentido	Parámetros	Valor Programado	Avance de la Meta <sup>1</sup>
Número de municipios de mejoramientos aplicados en el Estado	Sumatoria de los municipios atendidos en el estado	Estratégico /	50	5.00	5.00
		Eficacia /	70	% Avance de la Meta	Semáforo
		Anual /	130		
		Estatad /		100.00	ÓPTIMO
		Ascendente /	Unidad de medida	Municipios	

Nivel **Componente** Resumen Narrativo Cinco programas para rehabilitación, mejoramientos y ampliaciones ejecutados

Denominación del Indicador	Fórmula	Tipo/Dimensión/Frecuencia/Cobertura/Sentido	Parámetros	Valor Programado	Avance de la Meta <sup>1</sup>
Número de viviendas rehabilitadas, mejoradas, ampliadas, para beneficio de la población en general, considerando las necesidades especiales de las personas con discapacidad.	Sumatoria de las viviendas rehabilitadas, mejoradas y ampliadas	Gestión /	30	700.00	677.00
		Eficacia /	60	% Avance de la Meta	Semáforo
		Cuatrimestral /	130		
		Estatad /		96.71	ÓPTIMO
		Ascendente /	Unidad de medida	Viviendas	

<sup>1</sup> Avances físicos y financieros preliminares a la Cuenta Pública para el ejercicio fiscal 2015.

## Temática Sectorial Educación

Unidad Responsable Secretaría de Educación

Nombre del Programa **Universidad Pedagógica Nacional**

Presupuestario:

Avance Financiero:<sup>1</sup> Ejercido \$99,413,062.26

Nivel **Componente** Resumen Narrativo Programas Educativos en las Unidades de la UPN en Jalisco operados

Denominación del Indicador	Fórmula	Tipo/Dimensión/Frecuencia/Cobertura/Sentido	Parámetros	Valor Programado	Avance de la Meta 1
Número de programas educativos operando	Número de programas operando	Estratégico /	59.99	12.00	12.00
		Eficacia /	84.99		
		Semestral /	130	100.00	ÓPTIMO
		Estatad /			
		Ascendente /	Unidad de medida	Programas	

Nivel **Fin** Resumen Narrativo Contribuir en el mejoramiento de la calidad de la educación orientada a la formación y desarrollo de profesionales de la educación y a la generación de conocimiento a través de la investigación e innovación.

Denominación del Indicador	Fórmula	Tipo/Dimensión/Frecuencia/Cobertura/Sentido	Parámetros	Valor Programado	Avance de la Meta 1
Número de programas de pregrado y posgrado e investigaciones educativa implementadas	Número de programas e investigaciones implementadas	Estratégico /	59.99	300.00	300.00
		Eficacia /	84.99		
		Anual /	130	100.00	ÓPTIMO
		Estatad /			
		Ascendente /	Unidad de medida	Programas	

Nivel **Propósito** Resumen Narrativo Los estudiantes que ingresan a las Unidades de la UPN cuentan con programas de profesionalización e investigaciones, en base a las necesidades educativas prioritizadas del estado.

Denominación del Indicador	Fórmula	Tipo/Dimensión/Frecuencia/Cobertura/Sentido	Parámetros	Valor Programado	Avance de la Meta 1
Número de programas e investigación operando	Número de programas e investigaciones en operación	Estratégico /	59.99	15.00	15.00
		Eficacia /	84.99		
		Trimestral /	130	100.00	ÓPTIMO
		Estatad /			
		Ascendente /	Unidad de medida	Programas e investigaciones	

Nivel **Componente** Resumen Narrativo Investigaciones Educativas en Unidades de la UPN en Jalisco desarrolladas

Denominación del Indicador	Fórmula	Tipo/Dimensión/Frecuencia/Cobertura/Sentido	Parámetros	Valor Programado	Avance de la Meta 1
Número de investigaciones desarrolladas	Número de investigaciones desarrolladas	Gestión /	59.99	3.00	3.00
		Eficacia /	84.99		
		Trimestral /	130	100.00	ÓPTIMO
		Estatad /			
		Ascendente /	Unidad de medida	Investigaciones	

<sup>1</sup> Avances físicos y financieros preliminares a la Cuenta Pública para el ejercicio fiscal 2015.

Nivel **Componente** Resumen Narrativo Programas educativos impartidos en la UPN evaluados

Denominación del Indicador	Fórmula	Tipo/Dimensión/Frecuencia/Cobertura/Sentido	Parámetros	Valor Programado	Avance de la Meta 1
Número de programas educativos evaluados	Número de programas educativos evaluados	Gestión /	■ 59.99	12.00	11.00
		Eficacia /	■ 84.99	% Avance de la Meta	Semáforo
		Semestral /	■ 130	91.67	<b>ÓPTIMO</b>
		Estatad /			
		Ascendente /	Unidad de medida	Programas	

Nombre del Programa **Transparencia Institucional en el Sector Educativo**  
 Presupuestario:

Avance Financiero: <sup>1</sup> Ejercido \$18,829,739.50

Nivel **Componente** Resumen Narrativo Comunidad educativa atendida

Denominación del Indicador	Fórmula	Tipo/Dimensión/Frecuencia/Cobertura/Sentido	Parámetros	Valor Programado	Avance de la Meta 1
Número de planteamientos ciudadanos atendidos	Número de planteamientos ciudadanos atendidos	Estratégico /	■ 59.99	18,500.00	15,671.00
		Eficacia /	■ 84.99	% Avance de la Meta	Semáforo
		Trimestral /	■ 130	84.71	<b>MEJORABLE</b>
		Estatad /			
		Ascendente /	Unidad de medida	Planteamientos	

Nivel **Fin** Resumen Narrativo Contribuir a la transparencia y la rendición de cuentas de la dependencia mediante procesos administrativos que operan con apego a la normatividad vigente

Denominación del Indicador	Fórmula	Tipo/Dimensión/Frecuencia/Cobertura/Sentido	Parámetros	Valor Programado	Avance de la Meta 1
Número de solicitudes de servicios educativos atendidas	Número de solicitudes de servicios educativos atendidos	Estratégico /	■ 59.99	18,905.00	16,584.00
		Eficacia /	■ 84.99	% Avance de la Meta	Semáforo
		Trimestral /	■ 130	87.72	<b>ÓPTIMO</b>
		Estatad /			
		Ascendente /	Unidad de medida	Solicitudes	

Nivel **Propósito** Resumen Narrativo Procesos administrativos que operen con apego a la normatividad vigente

Denominación del Indicador	Fórmula	Tipo/Dimensión/Frecuencia/Cobertura/Sentido	Parámetros	Valor Programado	Avance de la Meta 1
Número de procesos fiscalizados	(Número de procesos fiscalizados/Número de procesos programados)*100	Estratégico /	■ 59.99	4.00	4.00
		Eficacia /	■ 84.99	% Avance de la Meta	Semáforo
		Trimestral /	■ 130	100.00	<b>ÓPTIMO</b>
		Estatad /			
		Ascendente /	Unidad de medida	procesos	

Nivel **Componente** Resumen Narrativo Procedimientos administrativos de transparencia y protección de datos personales gestionados

Denominación del Indicador	Fórmula	Tipo/Dimensión/Frecuencia/Cobertura/Sentido	Parámetros	Valor Programado	Avance de la Meta 1
Número de solicitudes atendidas	Número de solicitudes atendidas	Gestión /	■ 59.99	1,400.00	1,553.00
		Eficacia /	■ 84.99	% Avance de la Meta	Semáforo
		Anual /	■ 130	110.93	<b>ÓPTIMO</b>
		Estatad /			
		Ascendente /	Unidad de medida	Solicitudes	

<sup>1</sup> Avances físicos y financieros preliminares a la Cuenta Pública para el ejercicio fiscal 2015.

Nivel **Componente** Resumen Narrativo Auditorías a unidades administrativas y planteles educativos realizadas

Denominación del Indicador	Fórmula	Tipo/Dimensión/Frecuencia/Cobertura/Sentido	Parámetros	Valor Programado	Avance de la Meta 1
Número de auditorías a unidades administrativas y planteles educativos aplicadas	Número de auditorías a unidades administrativas y planteles educativos aplicadas	Gestión /	59.99	105.00	114.00
		Eficacia /	84.99	% Avance de la Meta	Semáforo
		Mensual /	130	108.57	ÓPTIMO
		Estatal /			
		Ascendente /	Unidad de medida	Auditoría	

Nivel **Componente** Resumen Narrativo Quejas y denuncias investigadas

Denominación del Indicador	Fórmula	Tipo/Dimensión/Frecuencia/Cobertura/Sentido	Parámetros	Valor Programado	Avance de la Meta 1
Número de quejas atendidas	Número de quejas atendidas	Gestión /	59.99	462.00	499.00
		Eficacia /	84.99	% Avance de la Meta	Semáforo
		Mensual /	130	108.01	ÓPTIMO
		Estatal /			
		Ascendente /	Unidad de medida	Quejas	

Nombre del Programa Presupuestario: **Tecnologías para el Aprendizaje en los niveles básicos**

Avance Financiero:<sup>1</sup> Ejercido \$59,016,872.66

Nivel **Componente** Resumen Narrativo Acciones de soporte, actualización, mantenimiento e instalación de equipos de tecnología en las aulas realizadas.

Denominación del Indicador	Fórmula	Tipo/Dimensión/Frecuencia/Cobertura/Sentido	Parámetros	Valor Programado	Avance de la Meta 1
Número de aulas atendidas con acciones de tecnología en el aula	Número de aulas atendidas con acciones de tecnología en el aula	Estratégico /	59.99	4,800.00	4,389.00
		Eficacia /	84.99	% Avance de la Meta	Semáforo
		Trimestral /	130	91.44	ÓPTIMO
		Estatal /			
		Ascendente /	Unidad de medida	Aula	

Nivel **Componente** Resumen Narrativo Aulas interactivas instaladas en planteles de educación básica

Denominación del Indicador	Fórmula	Tipo/Dimensión/Frecuencia/Cobertura/Sentido	Parámetros	Valor Programado	Avance de la Meta 1
Número de aulas interactivas instaladas	Número de aulas interactivas instaladas	Estratégico /	59.99	1,035.00	1,161.00
		Eficacia /	84.99	% Avance de la Meta	Semáforo
		Semestral /	130	112.17	ÓPTIMO
		Estatal /			
		Ascendente /	Unidad de medida	Aula	

Nivel **Fin** Resumen Narrativo Contribuir a mejorar la calidad de la educación en escuelas de Educación Básica, a través de implementación de Tecnologías de Información y Comunicación

Denominación del Indicador	Fórmula	Tipo/Dimensión/Frecuencia/Cobertura/Sentido	Parámetros	Valor Programado	Avance de la Meta 1
Porcentaje de avance en el objetivo planteado	(Avance alcanzado del objetivo planteado/Avance programado del objetivo planteado)*100	Estratégico /	59.99	100.00	100.00
		Eficacia /	84.99	% Avance de la Meta	Semáforo
		Mensual /	130	100.00	ÓPTIMO
		Estatal /			
		Ascendente /	Unidad de medida	Porcentaje	

<sup>1</sup> Avances físicos y financieros preliminares a la Cuenta Pública para el ejercicio fiscal 2015.

Nivel **Propósito** Resumen Narrativo Áreas administrativas y sus procesos al servicio de la educación eficientadas.

Denominación del Indicador	Fórmula	Tipo/Dimensión/Frecuencia/Cobertura/Sentido	Parámetros	Valor Programado	Avance de la Meta <sup>1</sup>
Número de acciones implementadas.	Número de acciones implementadas	Estratégico /	■ 55.99	6,037.00	6,037.00
		Eficacia /	■ 84.99		
		Mensual /	■ 130	% Avance de la Meta	Semáforo
		Estatad /		100.00	ÓPTIMO
		Ascendente /	Unidad de medida	Acción	

Nivel **Componente** Resumen Narrativo Escuelas de educación básica beneficiadas, que incorporan acciones orientadas a la mejora del logro académico apoyado en el uso de las TIC.

Denominación del Indicador	Fórmula	Tipo/Dimensión/Frecuencia/Cobertura/Sentido	Parámetros	Valor Programado	Avance de la Meta <sup>1</sup>
Número de escuelas participantes	Número de escuelas participantes	Gestión /	■ 59.99	50.00	51.00
		Eficacia /	■ 84.99		
		Trimestral /	■ 130	% Avance de la Meta	Semáforo
		Estatad /		102.00	ÓPTIMO
		Ascendente /	Unidad de medida	Escuela	

Nivel **Componente** Resumen Narrativo Productos y servicios tecnológicos generados en apoyo a la labor realizada por las diversas áreas de la Secretaría.

Denominación del Indicador	Fórmula	Tipo/Dimensión/Frecuencia/Cobertura/Sentido	Parámetros	Valor Programado	Avance de la Meta <sup>1</sup>
Número de productos y servicios generados	Número de productos y servicios generados	Gestión /	■ 59.99	40.00	37.00
		Eficacia /	■ 84.99		
		Anual /	■ 130	% Avance de la Meta	Semáforo
		Estatad /		92.50	ÓPTIMO
		Ascendente /	Unidad de medida	Productos y Servicio	

Nivel **Componente** Resumen Narrativo Encuentro estatal de Tecnología en el Aula para docentes y directivos de educación básica realizado.

Denominación del Indicador	Fórmula	Tipo/Dimensión/Frecuencia/Cobertura/Sentido	Parámetros	Valor Programado	Avance de la Meta <sup>1</sup>
Número de docentes y directivos participantes	Número de docentes y directivos participantes	Gestión /	■ 59.99	250.00	250.00
		Eficacia /	■ 84.99		
		Anual /	■ 130	% Avance de la Meta	Semáforo
		Estatad /		100.00	ÓPTIMO
		Ascendente /	Unidad de medida	Docente y directivo	

**Nombre del Programa Presupuestario: Sigamos Aprendiendo en el Hospital**

Avance Financiero: <sup>1</sup> Ejercido \$37,648.84

Nivel **Fin** Resumen Narrativo Contribuir a abatir el rezago educativo por enfermedad de la población infantil usuaria de hospitales en el Estado de Jalisco, a través de la atención educativa dentro de las aulas hospitalarias.

Denominación del Indicador	Fórmula	Tipo/Dimensión/Frecuencia/Cobertura/Sentido	Parámetros	Valor Programado	Avance de la Meta <sup>1</sup>
Número de niños y jóvenes en situación hospitalaria reciben atención educativa	Número de alumnos atendidos educativamente en hospitales	Estratégico /	■ 59.99	6,525.00	6,274.00
		Eficacia /	■ 84.99		
		Anual /	■ 130	% Avance de la Meta	Semáforo
		Estatad /		96.15	ÓPTIMO
		Ascendente /	Unidad de medida	Alumnos	

<sup>1</sup> Avances físicos y financieros preliminares a la Cuenta Pública para el ejercicio fiscal 2015.

Nivel **Propósito** Resumen Narrativo Ampliar las oportunidades de acceso y permanencia a la educación básica de los niños y niñas que se encuentran en condición hospitalaria.

Denominación del Indicador	Fórmula	Tipo/Dimensión/Frecuencia/Cobertura/Sentido	Parámetros	Valor Programado	Avance de la Meta <sup>1</sup>
Número de hospitales con atención educativa a la población infantil	Número de hospitales con atención educativa a la población infantil convenidos	Estratégico /	59.99	5.00	5.00
		Eficacia /	84.99	% Avance de la Meta	Semáforo
		Anual /	130	100.00	ÓPTIMO
		Estatad /			
		Ascendente /	Unidad de medida	Hospital	

Nivel **Componente** Resumen Narrativo Atención educativa brindada a niños, niñas y jóvenes dentro de las aulas hospitalarias o en cama del hospital.

Denominación del Indicador	Fórmula	Tipo/Dimensión/Frecuencia/Cobertura/Sentido	Parámetros	Valor Programado	Avance de la Meta <sup>1</sup>
Número de alumnos con la atención educativa del programa Sigamos Aprendiendo en el Hospital	Alumnos atendidos educativamente en hospitales	Gestión /	59.99	6.525.00	6.274.00
		Eficacia /	84.99	% Avance de la Meta	Semáforo
		Anual /	130	96.15	ÓPTIMO
		Estatad /			
		Ascendente /	Unidad de medida	Alumnos	

Nombre del Programa **Regulación Jurídica en el Sector Educativo**  
Presupuestario:

Avance Financiero:<sup>1</sup> Ejercido \$13,095,439.31

Nivel **Componente** Resumen Narrativo Áreas especializadas del Derecho capacitadas.

Denominación del Indicador	Fórmula	Tipo/Dimensión/Frecuencia/Cobertura/Sentido	Parámetros	Valor Programado	Avance de la Meta <sup>1</sup>
Número de personas capacitadas	Número de personas capacitadas	Estratégico /	59.99	120.00	120.00
		Eficacia /	84.99	% Avance de la Meta	Semáforo
		Trimestral /	130	100.00	ÓPTIMO
		Estatad /			
		Ascendente /	Unidad de medida	Persona	

Nivel **Fin** Resumen Narrativo Contribuir a la certeza jurídica en el campo educativo, mediante la atención de trámites administrativos.

Denominación del Indicador	Fórmula	Tipo/Dimensión/Frecuencia/Cobertura/Sentido	Parámetros	Valor Programado	Avance de la Meta <sup>1</sup>
Número de trámites administrativos atendidos	Número de trámites administrativos atendidos	Estratégico /	59.99	874.00	874.00
		Eficacia /	84.99	% Avance de la Meta	Semáforo
		Anual /	130	100.00	ÓPTIMO
		Estatad /			
		Ascendente /	Unidad de medida	Trámites	

Nivel **Propósito** Resumen Narrativo Condiciones estables permiten certeza jurídica en el campo educativo

Denominación del Indicador	Fórmula	Tipo/Dimensión/Frecuencia/Cobertura/Sentido	Parámetros	Valor Programado	Avance de la Meta <sup>1</sup>
Número de asuntos jurídicos atendidos.	Número de asuntos jurídicos atendidos	Estratégico /	59.99	874.00	874.00
		Eficacia /	84.99	% Avance de la Meta	Semáforo
		Anual /	130	100.00	ÓPTIMO
		Estatad /			
		Ascendente /	Unidad de medida	Asunto	

<sup>1</sup> Avances físicos y financieros preliminares a la Cuenta Pública para el ejercicio fiscal 2015.



Nivel **Componente** Resumen Narrativo

Denominación del Indicador	Fórmula	Tipo/Dimensión/Frecuencia/Cobertura/Sentido	Parámetros	Valor Programado	Avance de la Meta 1
Número de títulos de propiedad de inmuebles regularizados	Número de títulos de propiedad de inmuebles regularizados	Gestión /	■ 59.99	120.00	120.00
		Eficacia /	■ 84.99	% Avance de la Meta	Semáforo
		Trimestral /	■ 130	100.00	<b>ÓPTIMO</b>
		Estatad /			
		Ascendente /	Unidad de medida	Títulos de propiedad	

Nivel **Componente** Resumen Narrativo

Denominación del Indicador	Fórmula	Tipo/Dimensión/Frecuencia/Cobertura/Sentido	Parámetros	Valor Programado	Avance de la Meta 1
Número de asuntos sustanciados resueltos	Número de asuntos sustanciados resueltos	Gestión /	■ 59.99	682.00	682.00
		Eficacia /	■ 84.99	% Avance de la Meta	Semáforo
		Trimestral /	■ 130	100.00	<b>ÓPTIMO</b>
		Estatad /			
		Ascendente /	Unidad de medida	Asunto	

Nivel **Componente** Resumen Narrativo

Denominación del Indicador	Fórmula	Tipo/Dimensión/Frecuencia/Cobertura/Sentido	Parámetros	Valor Programado	Avance de la Meta 1
Número de actualizaciones realizadas	Número de actualizaciones realizadas	Gestión /	■ 59.99	12.00	12.00
		Eficacia /	■ 84.99	% Avance de la Meta	Semáforo
		Trimestral /	■ 130	100.00	<b>ÓPTIMO</b>
		Estatad /			
		Ascendente /	Unidad de medida	Actualización	

Nombre del Programa **Programa de Fortalecimiento de la Calidad en Educación Básica: Lectura, Escritura, Matemáticas e Inglés.**

Presupuestario: Ejercido

Nivel **Fin** Resumen Narrativo

Denominación del Indicador	Fórmula	Tipo/Dimensión/Frecuencia/Cobertura/Sentido	Parámetros	Valor Programado	Avance de la Meta 1
Porcentaje de escuelas de educación básica que son beneficiadas con las acciones del programa.	Número escuelas atendidas	Estratégico /	■ 59.99	100.00	100.00
		Eficacia /	■ 84.99	% Avance de la Meta	Semáforo
		Anual /	■ 130	100.00	<b>ÓPTIMO</b>
		Estatad /			
		Ascendente /	Unidad de medida	Porcentaje	

Nivel **Propósito** Resumen Narrativo

Denominación del Indicador	Fórmula	Tipo/Dimensión/Frecuencia/Cobertura/Sentido	Parámetros	Valor Programado	Avance de la Meta 1
Número de alumnos beneficiados con las acciones del programa	Número de alumnos beneficiados	Estratégico /	■ 59.99	1,050,000.00	1,078,540.00
		Eficacia /	■ 84.99	% Avance de la Meta	Semáforo
		Anual /	■ 130	102.72	<b>ÓPTIMO</b>
		Estatad /			
		Ascendente /	Unidad de medida	Alumnos beneficiados	

<sup>1</sup> Avances físicos y financieros preliminares a la Cuenta Pública para el ejercicio fiscal 2015.

Nivel **Componente** Resumen Narrativo

Denominación del Indicador	Fórmula	Tipo/Dimensión/Frecuencia/Cobertura/Sentido	Parámetros	Valor Programado	Avance de la Meta 1
Número de docentes certificados en el dominio del inglés	Número de docentes certificados en el dominio del inglés	Gestión /	<input type="text" value="59.99"/>	<input type="text" value="120.00"/>	<input type="text" value="115.00"/>
		Eficacia /	<input type="text" value="84.99"/>	% Avance de la Meta	Semáforo
		Anual /	<input type="text" value="130"/>	<input type="text" value="95.83"/>	<b>ÓPTIMO</b>
		Estatad /			
		Ascendente /	Unidad de medida	Docente	

Nivel **Componente** Resumen Narrativo

Denominación del Indicador	Fórmula	Tipo/Dimensión/Frecuencia/Cobertura/Sentido	Parámetros	Valor Programado	Avance de la Meta 1
Número de docentes capacitados	Número de docentes capacitados en el idioma del inglés	Gestión /	<input type="text" value="59.99"/>	<input type="text" value="120.00"/>	<input type="text" value="125.00"/>
		Eficacia /	<input type="text" value="84.99"/>	% Avance de la Meta	Semáforo
		Trimestral /	<input type="text" value="130"/>	<input type="text" value="104.17"/>	<b>ÓPTIMO</b>
		Estatad /			
		Ascendente /	Unidad de medida	Docente	

Nivel **Componente** Resumen Narrativo

Denominación del Indicador	Fórmula	Tipo/Dimensión/Frecuencia/Cobertura/Sentido	Parámetros	Valor Programado	Avance de la Meta 1
Número de docentes certificados en nivel de competencia	Número de docentes certificados	Gestión /	<input type="text" value="59.99"/>	<input type="text" value="850.00"/>	<input type="text" value="1,006.00"/>
		Eficacia /	<input type="text" value="84.99"/>	% Avance de la Meta	Semáforo
		Anual /	<input type="text" value="130"/>	<input type="text" value="118.35"/>	<b>ÓPTIMO</b>
		Estatad /			
		Ascendente /	Unidad de medida	Docente	

Nombre del Programa Presupuestario: **Programa Binacional de Educación Migrante**

Avance Financiero:<sup>1</sup> Ejercido

Nivel **Fin** Resumen Narrativo

Denominación del Indicador	Fórmula	Tipo/Dimensión/Frecuencia/Cobertura/Sentido	Parámetros	Valor Programado	Avance de la Meta 1
Porcentaje de Programa Binacional Jalisco-EUA en operación	(Programa Binacional Jalisco-EUA ejecutado/Programa Binacional Jalisco-EUA proyectado)*100	Estratégico /	<input type="text" value="59.99"/>	<input type="text" value="100.00"/>	<input type="text" value="100.00"/>
		Eficacia /	<input type="text" value="84.99"/>	% Avance de la Meta	Semáforo
		Anual /	<input type="text" value="130"/>	<input type="text" value="100.00"/>	<b>ÓPTIMO</b>
		Estatad /			
		Ascendente /	Unidad de medida	Porcentaje	

Nivel **Propósito** Resumen Narrativo

Denominación del Indicador	Fórmula	Tipo/Dimensión/Frecuencia/Cobertura/Sentido	Parámetros	Valor Programado	Avance de la Meta 1
Número de apoyos diversos de atención educativa proporcionada a los estudiantes migrantes binacionales Jalisco-México-estados Unidos	Número de apoyos diversos otorgados en el marco del Programa a la población binacional	Estratégico /	<input type="text" value="59.99"/>	<input type="text" value="36,000.00"/>	<input type="text" value="37,251.00"/>
		Eficacia /	<input type="text" value="84.99"/>	% Avance de la Meta	Semáforo
		Trimestral /	<input type="text" value="130"/>	<input type="text" value="103.48"/>	<b>ÓPTIMO</b>
		Estatad /			
		Ascendente /	Unidad de medida	Apoyos	

<sup>1</sup> Avances físicos y financieros preliminares a la Cuenta Pública para el ejercicio fiscal 2015.

Nivel	<b>Componente</b>	Resumen Narrativo	Estudiantes y familias migrantes binacionales atendidas			
Denominación del Indicador	Fórmula	Tipo/Dimensión/Frecuencia/Cobertura/Sentido	Parámetros	Valor Programado	Avance de la Meta <sup>1</sup>	
Número de estudiantes y familias migrantes binacionales atendidos	Número de familias binacionales atendidas	Gestión /	54.99	12,000.00	12,417.00	
		Eficacia /	84.99			
		Trimestral /	130	% Avance de la Meta	Semáforo	
		Estatal /		103.48	<b>ÓPTIMO</b>	
		Ascendente /		Unidad de medida	Familia	

**Nombre del Programa** Posgrado Pedagógico

Presupuestario:

Avance Financiero: <sup>1</sup> Ejercido \$19,193,668.60

Nivel	<b>Componente</b>	Resumen Narrativo	Programas de posgrado implementados			
Denominación del Indicador	Fórmula	Tipo/Dimensión/Frecuencia/Cobertura/Sentido	Parámetros	Valor Programado	Avance de la Meta <sup>1</sup>	
Número de programas de posgrado en operación	Número de docentes atendidos	Estratégico /	59.99	6.00	6.00	
		Eficacia /	84.99			
		Semestral /	130	% Avance de la Meta	Semáforo	
		Estatal /		100.00	<b>ÓPTIMO</b>	
		Ascendente /		Unidad de medida	Programas	

Nivel **Fin** Resumen Narrativo Contribuir a fortalecer las competencias de los profesionales de la educación en servicio, la promoción de la investigación educativa en pro de la mejora de los índices de aprovechamiento escolar de los alumnos de educación básica, media superior y superior en nuestra entidad, a través del fortalecimiento de las instituciones de posgrado de la Secretaría de Educación.

Denominación del Indicador	Fórmula	Tipo/Dimensión/Frecuencia/Cobertura/Sentido	Parámetros	Valor Programado	Avance de la Meta <sup>1</sup>
Número instituciones de posgrado fortalecidas	Número Instituciones de posgrado fortalecidas	Estratégico /	59.99	3.00	3.00
		Eficacia /	84.99		
		Anual /	130	% Avance de la Meta	Semáforo
		Estatal /		100.00	<b>ÓPTIMO</b>
		Ascendente /		Unidad de medida	Institución

Nivel **Propósito** Resumen Narrativo Los docentes en servicio cuentan con programas de posgrado para el fortalecimiento académico y profesionalización.

Denominación del Indicador	Fórmula	Tipo/Dimensión/Frecuencia/Cobertura/Sentido	Parámetros	Valor Programado	Avance de la Meta <sup>1</sup>
Número de docentes en servicio atendidos en programas de posgrado	Número de programas de posgrado en operación	Estratégico /	59.99	391.00	360.00
		Eficacia /	84.99		
		Anual /	130	% Avance de la Meta	Semáforo
		Estatal /		92.07	<b>ÓPTIMO</b>
		Ascendente /		Unidad de medida	Docente

Nivel **Componente** Resumen Narrativo Artículos y tesis de posgrado publicados.

Denominación del Indicador	Fórmula	Tipo/Dimensión/Frecuencia/Cobertura/Sentido	Parámetros	Valor Programado	Avance de la Meta <sup>1</sup>
Número de publicaciones de artículos y tesis de posgrado	Número de de tesis y ejemplares de revistas publicadas	Gestión /	59.99	3.00	3.00
		Eficacia /	84.99		
		Trimestral /	130	% Avance de la Meta	Semáforo
		Estatal /		100.00	<b>ÓPTIMO</b>
		Ascendente /		Unidad de medida	Publicación

<sup>1</sup> Avances físicos y financieros preliminares a la Cuenta Pública para el ejercicio fiscal 2015.

Nombre del Programa **Planeación Educativa**  
 Presupuestario:

Avance Financiero:<sup>1</sup> Ejercido \$34,105,516.63

Nivel **Componente** Resumen Narrativo Plan de Expansión para la disposición de los recursos docentes y de apoyo implementado, requeridos para contar con servicios educativos adecuados

Denominación del Indicador	Fórmula	Tipo/Dimensión/Frecuencia/Cobertura/Sentido	Parámetros	Valor Programado	Avance de la Meta <sup>1</sup>
Número de de plazas docentes y de apoyo autorizadas a los servicios educativos	Número de plazas docentes y de apoyo autorizadas	Estratégico /	■ 59.99	278.00	276.00
		Eficacia /	■ 84.99	% Avance de la Meta	Semáforo
		Trimestral /	■ 130	99.28	ÓPTIMO
		Estatal /			
		Ascendente /	Unidad de medida	Plazas	

Nivel **Fin** Resumen Narrativo Contribuir a la educación de calidad para todos los jaliscienses y el mejoramiento de la planeación en el sector educativo del Estado

Denominación del Indicador	Fórmula	Tipo/Dimensión/Frecuencia/Cobertura/Sentido	Parámetros	Valor Programado	Avance de la Meta <sup>1</sup>
Número de áreas de planeación educativa actualizadas para la atención de los procesos de las que son responsables	Número de áreas de planeación educativa actualizadas	Estratégico /	■ 59.99	10.00	10.00
		Eficacia /	■ 84.99	% Avance de la Meta	Semáforo
		Anual /	■ 130	100.00	ÓPTIMO
		Estatal /			
		Ascendente /	Unidad de medida	Área de planeación educativa	

Nivel **Propósito** Resumen Narrativo Apoyo al otorgamiento de los servicios educativos, con la coordinación en la aplicación de las políticas, la planeación, la programación y la presupuestación del sistema educativo estatal

Denominación del Indicador	Fórmula	Tipo/Dimensión/Frecuencia/Cobertura/Sentido	Parámetros	Valor Programado	Avance de la Meta <sup>1</sup>
Número de procesos de planeación aplicados de acuerdo a los lineamientos establecidos	Número de procesos de planeación	Estratégico /	■ 59.99	14.00	14.00
		Eficacia /	■ 84.99	% Avance de la Meta	Semáforo
		Anual /	■ 130	100.00	ÓPTIMO
		Estatal /			
		Ascendente /	Unidad de medida	Proceso de planeación	

Nivel **Componente** Resumen Narrativo Planeación de la Infraestructura Física Educativa mejorada

Denominación del Indicador	Fórmula	Tipo/Dimensión/Frecuencia/Cobertura/Sentido	Parámetros	Valor Programado	Avance de la Meta <sup>1</sup>
Número de informes anuales de actividades de la SE elaborados	Total de informe anual de actividades de la SEJ elaborado	Gestión /	■ 59.99	12.00	12.00
		Eficacia /	■ 84.99	% Avance de la Meta	Semáforo
		Trimestral /	■ 130	100.00	ÓPTIMO
		Estatal /			
		Ascendente /	Unidad de medida	Informe	

Nivel **Componente** Resumen Narrativo Plataforma de gestión implementada

Denominación del Indicador	Fórmula	Tipo/Dimensión/Frecuencia/Cobertura/Sentido	Parámetros	Valor Programado	Avance de la Meta <sup>1</sup>
Número de herramientas tecnológicas de información estadística para la planeación en operación	Número de herramientas tecnológicas de información estadística en operación	Gestión /	■ 59.99	18.00	18.00
		Eficacia /	■ 84.99	% Avance de la Meta	Semáforo
		Trimestral /	■ 130	100.00	ÓPTIMO
		Estatal /			
		Ascendente /	Unidad de medida	Herramientas tecnológicas	

<sup>1</sup> Avances físicos y financieros preliminares a la Cuenta Pública para el ejercicio fiscal 2015.

Nivel **Componente** Resumen Narrativo Planeación sectorial para la atención de las políticas de desarrollo del estado aplicada

Denominación del Indicador	Fórmula	Tipo/Dimensión/Frecuencia/Cobertura/Sentido	Parámetros	Valor Programado	Avance de la Meta <sup>1</sup>
Número de procesos de colaboración y seguimiento de la política sectorial aplicados	Número de procesos de colaboración y seguimiento de la política sectorial aplicados	Gestión /	■ 59.99	14.00	14.00
		Eficacia /	■ 84.99	% Avance de la Meta	Semáforo
		Trimestral /	■ 130	100.00	ÓPTIMO
		Estatad /			
		Ascendente /	Unidad de medida	Procesos	

Nombre del Programa **Participación Social en Educación**  
 Presupuestario:

Avance Financiero:<sup>1</sup> Ejercido \$12,549,616.82

Nivel **Componente** Resumen Narrativo Consejos de participación social instalados y operando.

Denominación del Indicador	Fórmula	Tipo/Dimensión/Frecuencia/Cobertura/Sentido	Parámetros	Valor Programado	Avance de la Meta <sup>1</sup>
Número de consejos de participación social operando	Número de consejos de participación social en operación	Estratégico /	■ 59.99	13,500.00	14,074.00
		Eficacia /	■ 84.99	% Avance de la Meta	Semáforo
		Trimestral /	■ 130	104.25	ÓPTIMO
		Estatad /			
		Ascendente /	Unidad de medida	Consejos de participación social	

Nivel **Componente** Resumen Narrativo Trámites del seguro escolar contra accidentes personales reembolsados

Denominación del Indicador	Fórmula	Tipo/Dimensión/Frecuencia/Cobertura/Sentido	Parámetros	Valor Programado	Avance de la Meta <sup>1</sup>
Número de trámites de reembolso del seguro escolar	Número de trámites de reembolso del seguro escolar	Estratégico /	■ 59.99	400.00	333.00
		Eficacia /	■ 84.99	% Avance de la Meta	Semáforo
		Trimestral /	■ 130	83.25	MEJORABLE
		Estatad /			
		Ascendente /	Unidad de medida	Trámites	

Nivel **Fin** Resumen Narrativo Contribuir a mejora la calidad de la educación de niños, niñas y jóvenes, a través del impulso a la colaboración y corresponsabilidad de los actores en el mejoramiento permanente de su desempeño para el logro de los propósitos educativos y la formación integral de los estudiantes.

Denominación del Indicador	Fórmula	Tipo/Dimensión/Frecuencia/Cobertura/Sentido	Parámetros	Valor Programado	Avance de la Meta <sup>1</sup>
Número de Órganos de Participación Social constituidos.	Número de Consejos de Participación Social en la Educación constituidos	Estratégico /	■ 59.99	25,500.00	23,638.00
		Eficacia /	■ 84.99	% Avance de la Meta	Semáforo
		Trimestral /	■ 130	92.70	ÓPTIMO
		Estatad /			
		Ascendente /	Unidad de medida	Consejos de participación social	

Nivel **Propósito** Resumen Narrativo La comunidad escolar ejecuta y promueve la cultura de la gestión, a través de la participación social, como apoyo para la calidad de la educación.

Denominación del Indicador	Fórmula	Tipo/Dimensión/Frecuencia/Cobertura/Sentido	Parámetros	Valor Programado	Avance de la Meta <sup>1</sup>
Número de Consejos de Participación Social en la Educación constituidos	Número de órganos de participación social constituidos	Estratégico /	■ 59.99	25,500.00	23,638.00
		Eficacia /	■ 84.99	% Avance de la Meta	Semáforo
		Trimestral /	■ 130	92.70	ÓPTIMO
		Estatad /			
		Ascendente /	Unidad de medida	Órganos de participación social	

<sup>1</sup> Avances físicos y financieros preliminares a la Cuenta Pública para el ejercicio fiscal 2015.

Nivel **Componente** Resumen Narrativo Asociaciones de padres de familia Instaladas y en operación.

Denominación del Indicador	Fórmula	Tipo/Dimensión/Frecuencia/Cobertura/Sentido	Parámetros	Valor Programado	Avance de la Meta 1
Número de asociaciones de padres de familia constituidas	Número de asociaciones de padres de familia constituidas	Gestión /	59.99	12,000.00	12,762.00
		Eficacia /	84.99	% Avance de la Meta	Semáforo
		Trimestral /	130	106.35	ÓPTIMO
		Estatal /			
		Ascendente /	Unidad de medida	Asociaciones de padres de familia	

Nivel **Componente** Resumen Narrativo Integrantes de los órganos de participación social, padres de familia y miembros de la comunidad escolar capacitados

Denominación del Indicador	Fórmula	Tipo/Dimensión/Frecuencia/Cobertura/Sentido	Parámetros	Valor Programado	Avance de la Meta 1
Número de miembros de la comunidad escolar capacitados	Número de miembros de la comunidad escolar capacitados	Gestión /	59.99	3,800.00	3,173.00
		Eficacia /	84.99	% Avance de la Meta	Semáforo
		Trimestral /	130	83.50	MEJORABLE
		Estatal /			
		Ascendente /	Unidad de medida	Comunidad educativa	

Nivel **Componente** Resumen Narrativo Convenios para el apoyo a la educación firmados

Denominación del Indicador	Fórmula	Tipo/Dimensión/Frecuencia/Cobertura/Sentido	Parámetros	Valor Programado	Avance de la Meta 1
Número de convenios firmados	Número de convenios firmados	Gestión /	59.99	1.00	1.00
		Eficacia /	84.99	% Avance de la Meta	Semáforo
		Trimestral /	130	100.00	ÓPTIMO
		Estatal /			
		Ascendente /	Unidad de medida	Convenio	

Nivel **Componente** Resumen Narrativo Consejos Municipales de Participación Social instalados y operando

Denominación del Indicador	Fórmula	Tipo/Dimensión/Frecuencia/Cobertura/Sentido	Parámetros	Valor Programado	Avance de la Meta 1
Número de Consejos Municipales de Participación Social constituidos	Número de consejos municipales de participación social constituidos	Gestión /	59.99	125.00	123.00
		Eficacia /	84.99	% Avance de la Meta	Semáforo
		Anual /	130	98.40	ÓPTIMO
		Estatal /			
		Ascendente /	Unidad de medida	Consejos Municipales	

Nivel **Componente** Resumen Narrativo Consejo Estatal de participación social instalado y operando

Denominación del Indicador	Fórmula	Tipo/Dimensión/Frecuencia/Cobertura/Sentido	Parámetros	Valor Programado	Avance de la Meta 1
Número de Consejo Estatal de participación social instalado	Número de consejos instalados	Gestión /	59.99	1.00	1.00
		Eficacia /	84.99	% Avance de la Meta	Semáforo
		Anual /	130	100.00	ÓPTIMO
		Estatal /			
		Ascendente /	Unidad de medida	Consejo Estatal	

Nombre del Programa **Mejora de la Gestión Administrativa al Servicio de la Educación**

Presupuestario:

Avance Financiero:<sup>1</sup> Ejercido \$259,871,477.79

<sup>1</sup> Avances físicos y financieros preliminares a la Cuenta Pública para el ejercicio fiscal 2015.

Nivel **Componente** Resumen Narrativo Acciones de modernización de tecnologías de la Información y comunicación en servicio a la comunidad educativa implementadas.

Denominación del Indicador	Fórmula	Tipo/Dimensión/Frecuencia/Cobertura/Sentido	Parámetros	Valor Programado	Avance de la Meta <sup>1</sup>
Porcentaje de acciones de modernización en materia de tecnología	(Número de acciones realizadas/Número de acciones programadas)*100	Estratégico /	■ 59.99	100.00	91.46
		Eficacia /	■ 84.99	% Avance de la Meta	Semáforo
		Mensual /	■ 130	91.46	ÓPTIMO
		Estatad /			
		Ascendente /	Unidad de medida	Porcentaje	

Nivel **Componente** Resumen Narrativo Desarrollo y mantenimiento a plataformas, portales y sistemas de información realizadas en apoyo a la Gestión Educativa.

Denominación del Indicador	Fórmula	Tipo/Dimensión/Frecuencia/Cobertura/Sentido	Parámetros	Valor Programado	Avance de la Meta <sup>1</sup>
Número de acciones de actualización y modernización de las plataformas de la Secretaría.	Número de acciones de actualización y modernización realizadas	Estratégico /	■ 59.99	147.00	146.00
		Eficacia /	■ 84.99	% Avance de la Meta	Semáforo
		Mensual /	■ 130	99.32	ÓPTIMO
		Estatad /			
		Ascendente /	Unidad de medida	Acción	

Nivel **Componente** Resumen Narrativo Gestión financiera realizada para el soporte de las actividades de la dependencia.

Denominación del Indicador	Fórmula	Tipo/Dimensión/Frecuencia/Cobertura/Sentido	Parámetros	Valor Programado	Avance de la Meta <sup>1</sup>
Número de acciones de gestión de recursos	Número de gestiones realizadas	Estratégico /	■ 59.99	24.00	22.00
		Eficacia /	■ 84.99	% Avance de la Meta	Semáforo
		Mensual /	■ 130	91.67	ÓPTIMO
		Estatad /			
		Ascendente /	Unidad de medida	Acción	

Nivel **Componente** Resumen Narrativo Personal estimulado por la mejora continua en la calidad de su desempeño, dedicación y permanencia en las actividades de servicio en beneficio de la comunidad educativa.

Denominación del Indicador	Fórmula	Tipo/Dimensión/Frecuencia/Cobertura/Sentido	Parámetros	Valor Programado	Avance de la Meta <sup>1</sup>
Número de personal estimulado	Número de personas estimuladas	Estratégico /	■ 59.99	1,440.00	1,440.00
		Eficacia /	■ 84.99	% Avance de la Meta	Semáforo
		Mensual /	■ 130	100.00	ÓPTIMO
		Estatad /			
		Ascendente /	Unidad de medida	Personal	

Nivel **Componente** Resumen Narrativo Prestaciones sociales otorgadas al personal administrativo

Denominación del Indicador	Fórmula	Tipo/Dimensión/Frecuencia/Cobertura/Sentido	Parámetros	Valor Programado	Avance de la Meta <sup>1</sup>
Número de prestaciones otorgadas al personal	Número de prestaciones otorgadas	Estratégico /	■ 59.99	89,924.00	78,572.00
		Eficacia /	■ 84.99	% Avance de la Meta	Semáforo
		Annual /	■ 130	87.38	ÓPTIMO
		Estatad /			
		Ascendente /	Unidad de medida	Prestaciones	

<sup>1</sup> Avances físicos y financieros preliminares a la Cuenta Pública para el ejercicio fiscal 2015.

Nivel **Fin** Resumen Narrativo Contribuir a la gestión administrativa útil orientada a la mejora institucional en beneficio de la comunidad educativa, con estándares de calidad y planeación estratégica mediante la eficiencia de las áreas administrativas y sus procesos al Servicio de la Educación.

Denominación del Indicador	Fórmula	Tipo/Dimensión/Frecuencia/Cobertura/Sentido	Parámetros	Valor Programado	Avance de la Meta 1
Porcentaje de Gestión Administrativa en operación	(Total de Gestión Administrativa operando/Total de Gestión Administrativa programada)*100	Estratégico /	59.99	100.00	96.00
		Eficacia /	84.99	% Avance de la Meta	Semáforo
		Anual /	130	96.00	ÓPTIMO
		Estatal /			
		Ascendente /	Unidad de medida	Porcentaje	

Nivel **Propósito** Resumen Narrativo Áreas administrativas y sus procesos al Servicio de la Educación eficientadas.

Denominación del Indicador	Fórmula	Tipo/Dimensión/Frecuencia/Cobertura/Sentido	Parámetros	Valor Programado	Avance de la Meta 1
Número de áreas administrativas eficientadas	Número de áreas administrativas eficientadas	Estratégico /	59.99	28.00	28.00
		Eficacia /	84.99	% Avance de la Meta	Semáforo
		Anual /	130	100.00	ÓPTIMO
		Estatal /			
		Ascendente /	Unidad de medida	Área	

Nivel **Componente** Resumen Narrativo Trabajadores capacitados con estándares administrativos de excelencia para mejorar el servicio otorgado al colectivo escolar.

Denominación del Indicador	Fórmula	Tipo/Dimensión/Frecuencia/Cobertura/Sentido	Parámetros	Valor Programado	Avance de la Meta 1
Número de trabajadores capacitados	Número de trabajadores capacitados	Gestión /	59.99	10,930.00	11,876.00
		Eficacia /	84.99	% Avance de la Meta	Semáforo
		Trimestral /	130	108.66	ÓPTIMO
		Estatal /			
		Ascendente /	Unidad de medida	Trabajadores	

Nivel **Componente** Resumen Narrativo Instrumento normativo de la Secretaría de Educación modificado de acuerdo con la nueva Ley Orgánica del Poder Ejecutivo

Denominación del Indicador	Fórmula	Tipo/Dimensión/Frecuencia/Cobertura/Sentido	Parámetros	Valor Programado	Avance de la Meta 1
Porcentaje del manual de organización y procedimientos elaborado	(Número de manuales elaborados/Número de manuales programados)*100	Gestión /	59.99	100.00	85.00
		Eficacia /	84.99	% Avance de la Meta	Semáforo
		Cuatrimestral /	130	85.00	ÓPTIMO
		Estatal /			
		Ascendente /	Unidad de medida	Porcentaje	

Nivel **Componente** Resumen Narrativo Servicios médicos, odontológicos y psicológicos otorgados al personal de la dependencia durante la jornada laboral.

Denominación del Indicador	Fórmula	Tipo/Dimensión/Frecuencia/Cobertura/Sentido	Parámetros	Valor Programado	Avance de la Meta 1
Número de consultas para el personal de la dependencia	Número de consultas otorgadas	Gestión /	59.99	15,000.00	14,860.00
		Eficacia /	84.99	% Avance de la Meta	Semáforo
		Mensual /	130	99.07	ÓPTIMO
		Estatal /			
		Ascendente /	Unidad de medida	Consulta	

Nombre del Programa Presupuestario: **Investigación Educativa**  
 Avance Financiero:<sup>1</sup> Ejercido \$33,746.39

<sup>1</sup> Avances físicos y financieros preliminares a la Cuenta Pública para el ejercicio fiscal 2015.



Nivel **Fin** Resumen Narrativo Contribuir a la disminución del acoso escolar en las escuelas de educación básica, mediante investigaciones desarrolladas que propongan formas de intervenirla

Denominación del Indicador	Fórmula	Tipo/Dimensión/Frecuencia/Cobertura/Sentido	Parámetros	Valor Programado	Avance de la Meta <sup>1</sup>
Número de Investigación educativa desarrollada	Número de Investigaciones desarrolladas	Estratégico /	■ 59.99	1.00	1.00
		Eficacia /	■ 84.99	% Avance de la Meta	Semáforo
		Anual /	■ 130	100.00	ÓPTIMO
		Estatal /			
		Ascendente /	Unidad de medida	Investigaciones	

Nivel **Propósito** Resumen Narrativo El sistema educativo mejora la toma de decisiones en materia de política educativa apoyada en información relevante derivada de investigaciones educativas.

Denominación del Indicador	Fórmula	Tipo/Dimensión/Frecuencia/Cobertura/Sentido	Parámetros	Valor Programado	Avance de la Meta <sup>1</sup>
Número de Investigaciones educativas sobre bullying desarrolladas	Número de Investigaciones desarrolladas	Estratégico /	■ 59.99	3.00	3.00
		Eficacia /	■ 84.99	% Avance de la Meta	Semáforo
		Semestral /	■ 130	100.00	ÓPTIMO
		Estatal /			
		Ascendente /	Unidad de medida	Investigaciones	

Nivel **Componente** Resumen Narrativo Redes estatales de investigación conformadas y consolidadas

Denominación del Indicador	Fórmula	Tipo/Dimensión/Frecuencia/Cobertura/Sentido	Parámetros	Valor Programado	Avance de la Meta <sup>1</sup>
Número de Redes de investigación conformadas	Número de redes integradas	Gestión /	■ 59.99	1.00	1.00
		Eficacia /	■ 84.99	% Avance de la Meta	Semáforo
		Anual /	■ 130	100.00	ÓPTIMO
		Estatal /			
		Ascendente /	Unidad de medida	Red	

Nivel **Componente** Resumen Narrativo Investigadores participantes en congresos nacionales e internacionales de Investigación educativa

Denominación del Indicador	Fórmula	Tipo/Dimensión/Frecuencia/Cobertura/Sentido	Parámetros	Valor Programado	Avance de la Meta <sup>1</sup>
Número de investigadores que participan en congresos de investigación	Número de investigadores participantes en congreso	Gestión /	■ 59.99	6.00	6.00
		Eficacia /	■ 84.99	% Avance de la Meta	Semáforo
		Anual /	■ 130	100.00	ÓPTIMO
		Estatal /			
		Ascendente /	Unidad de medida	Investigaciones	

Nombre del Programa **Fortalecimiento de la Educación Básica**  
Presupuestario:

Avance Financiero: <sup>1</sup> Ejercido \$88,637,220.90

Nivel **Componente** Resumen Narrativo Niveles educativos del Tipo Básico articulados en los diferentes procesos de enseñanza aprendizaje.

Denominación del Indicador	Fórmula	Tipo/Dimensión/Frecuencia/Cobertura/Sentido	Parámetros	Valor Programado	Avance de la Meta <sup>1</sup>
Número de acciones implementadas para la articulación de la Educación Básica	Número de acciones implementadas para la articulación de la Educación Básica	Estratégico /	■ 59.99	1.00	1.00
		Eficacia /	■ 84.99	% Avance de la Meta	Semáforo
		Anual /	■ 130	100.00	ÓPTIMO
		Estatal /			
		Ascendente /	Unidad de medida	Acción de articulación	

<sup>1</sup> Avances físicos y financieros preliminares a la Cuenta Pública para el ejercicio fiscal 2015.

Nivel **Fin** Resumen Narrativo Contribuir a que los alumnos de educación básica desarrollen aprendizajes de calidad, a través de la Mejora de la Enseñanza y el Aprendizaje de las Ciencias y las Matemáticas con el apoyo de las tecnologías de información.

Denominación del Indicador	Fórmula	Tipo/Dimensión/Frecuencia/Cobertura/Sentido	Parámetros	Valor Programado	Avance de la Meta 1
Número de alumnos de 3 a 14 años atendidos con educación básica	Matrícula de Educación Básica	Estratégico /	59.99	1,772,000.00	1,772,000.00
		Eficacia /	84.99		
		Anual /	130	100.00	ÓPTIMO
		Estatal /			
		Ascendente /	Unidad de medida	Alumno	

Nivel **Propósito** Resumen Narrativo El estado proporciona Educación básica de calidad para el logro de los rasgos del perfil de egreso de los estudiantes de los niveles educativos, modalidades y servicios.

Denominación del Indicador	Fórmula	Tipo/Dimensión/Frecuencia/Cobertura/Sentido	Parámetros	Valor Programado	Avance de la Meta 1
Número de Directivos y Docentes, asesorados y acompañados sobre la ruta de mejora de la estrategia local para el desarrollo de la educación básica .	Directivos y docentes asesorados	Estratégico /	54.99	26,400.00	26,400.00
		Eficacia /	84.99		
		Anual /	130	100.00	ÓPTIMO
		Estatal /			
		Ascendente /	Unidad de medida	Directivo y docente	

Nivel **Componente** Resumen Narrativo Docentes de educación básica asesorados en la implementación de proyectos educativos.

Denominación del Indicador	Fórmula	Tipo/Dimensión/Frecuencia/Cobertura/Sentido	Parámetros	Valor Programado	Avance de la Meta 1
Número de docentes asesorados en proyectos educativos	Número de docentes asesorados	Gestión /	59.99	11,600.00	11,600.00
		Eficacia /	84.99		
		Mensual /	130	100.00	ÓPTIMO
		Estatal /			
		Ascendente /	Unidad de medida	Docente	

Nivel **Componente** Resumen Narrativo Apoyo otorgado con materiales didácticos para la prevención de la violencia a escuelas de educación básica.

Denominación del Indicador	Fórmula	Tipo/Dimensión/Frecuencia/Cobertura/Sentido	Parámetros	Valor Programado	Avance de la Meta 1
Número de escuelas apoyadas con materiales didácticos para la prevención de la violencia escolar.	Número de escuelas apoyadas con materiales didácticos para la prevención de la violencia	Gestión /	59.99	11,754.00	11,754.00
		Eficacia /	84.99		
		Mensual /	130	100.00	ÓPTIMO
		Estatal /			
		Ascendente /	Unidad de medida	Escuela	

Nivel **Componente** Resumen Narrativo Servicios educativos para la Equidad y la Formación Integral proporcionados para la contribución de una educación de calidad.

Denominación del Indicador	Fórmula	Tipo/Dimensión/Frecuencia/Cobertura/Sentido	Parámetros	Valor Programado	Avance de la Meta 1
Número de Direcciones de área que operan los servicios educativos para la equidad y la formación integral	Número de direcciones de área que operan los servicios educativos para la equidad y la formación integral	Gestión /	59.99	6.00	6.00
		Eficacia /	84.99		
		Trimestral /	130	100.00	ÓPTIMO
		Estatal /			
		Ascendente /	Unidad de medida	Dirección	

Nombre del Programa Presupuestario: **Formación de Directivos de Educación Básica por Competencias**

Avance Financiero:<sup>1</sup> Ejercido \$7,856,479.79

<sup>1</sup> Avances físicos y financieros preliminares a la Cuenta Pública para el ejercicio fiscal 2015.

Nivel **Componente** Resumen Narrativo Directivos formados de acuerdo a los parámetros e indicadores del servicio profesional docente.

Denominación del Indicador	Fórmula	Tipo/Dimensión/Frecuencia/Cobertura/Sentido	Parámetros	Valor Programado	Avance de la Meta <sup>1</sup>
Número de personal con funciones de dirección formado	Número de personal con funciones de dirección formado durante la evaluación en el año t.	Estratégico /	■ 59.99	6,579.00	6,152.00
		Eficacia /	■ 84.99	% Avance de la Meta	Semáforo
		Anual /	■ 130	<b>93.51</b>	<b>ÓPTIMO</b>
		Estatal /			
		Ascendente /	Unidad de medida	Directivo	

Nivel **Fin** Resumen Narrativo Contribuir a asegurar la calidad de los aprendizajes de los alumnos de educación básica, a través de la profesionalización de las figuras directivas.

Denominación del Indicador	Fórmula	Tipo/Dimensión/Frecuencia/Cobertura/Sentido	Parámetros	Valor Programado	Avance de la Meta <sup>1</sup>
Número de escuelas de educación básica que mejoran el nivel de logro educativo	Número de escuelas de educación básica que mejoran el nivel de logro educativo en el año t	Estratégico /	■ 59.99	100.00	100.00
		Eficacia /	■ 84.99	% Avance de la Meta	Semáforo
		Anual /	■ 130	<b>100.00</b>	<b>ÓPTIMO</b>
		Estatal /			
		Ascendente /	Unidad de medida	Escuela	

Nivel **Propósito** Resumen Narrativo Personal con funciones de dirección y supervisión concluyen procesos de formación y profesionalización con parámetros del servicio profesional docente

Denominación del Indicador	Fórmula	Tipo/Dimensión/Frecuencia/Cobertura/Sentido	Parámetros	Valor Programado	Avance de la Meta <sup>1</sup>
Número de Personal con funciones de dirección y supervisión mejoran sus prácticas de gestión	Número de personal con funciones de dirección y supervisión que mejoran sus prácticas de liderazgo y gestión escolar durante la evaluación en el año t.	Estratégico /	■ 59.99	100.00	100.00
		Eficacia /	■ 84.99	% Avance de la Meta	Semáforo
		Anual /	■ 130	<b>100.00</b>	<b>ÓPTIMO</b>
		Estatal /			
		Ascendente /	Unidad de medida	Directivo y supervisor	

Nivel **Componente** Resumen Narrativo Supervisores formados de acuerdo a los parámetros e indicadores del servicio profesional docente.

Denominación del Indicador	Fórmula	Tipo/Dimensión/Frecuencia/Cobertura/Sentido	Parámetros	Valor Programado	Avance de la Meta <sup>1</sup>
Número de personal con funciones de supervisión formado	Número de personal con funciones de supervisión formado durante la evaluación en el año t.	Gestión /	■ 59.99	40.00	40.00
		Eficacia /	■ 84.99	% Avance de la Meta	Semáforo
		Anual /	■ 130	<b>100.00</b>	<b>ÓPTIMO</b>
		Estatal /			
		Ascendente /	Unidad de medida	Personal	

Nivel **Componente** Resumen Narrativo Plataforma virtual desarrollada para la operación de las líneas de formación

Denominación del Indicador	Fórmula	Tipo/Dimensión/Frecuencia/Cobertura/Sentido	Parámetros	Valor Programado	Avance de la Meta <sup>1</sup>
Número de la plataforma virtual desarrollada	Número de plataforma virtual desarrollada	Gestión /	■ 59.99	1.00	1.00
		Eficacia /	■ 84.99	% Avance de la Meta	Semáforo
		Trimestral /	■ 130	<b>100.00</b>	<b>ÓPTIMO</b>
		Estatal /			
		Ascendente /	Unidad de medida	Plataforma	

<sup>1</sup> Avances físicos y financieros preliminares a la Cuenta Pública para el ejercicio fiscal 2015.

Nivel **Componente** Resumen Narrativo Líneas de formación e instrumentos para la dirección, supervisión escolar y asesoría técnico pedagógica diseñados.

Denominación del Indicador	Fórmula	Tipo/Dimensión/Frecuencia/Cobertura/Sentido	Parámetros	Valor Programado	Avance de la Meta <sup>1</sup>
Número de líneas de formación e Instrumentos diseñados	Número de líneas de formación e Instrumentos para la dirección, supervisión escolar y asesoría técnico pedagógica diseñados y difundidos t	Gestión /	■ 59.99	2.00	2.00
		Eficacia /	■ 84.99	% Avance de la Meta	Semáforo
		Anual /	■ 130	100.00	ÓPTIMO
		Estatal /			
		Ascendente /	Unidad de medida	Líneas de formación	

Nombre del Programa Presupuestario: **Formación Continua a Figuras Educativas de Educación Básica**

Avance Financiero: <sup>1</sup> Ejercido \$93,636,256.23

Nivel **Componente** Resumen Narrativo Formación del personal realizada que integra el Servicio Profesional Docente en Educación Básica: docentes, técnicos docentes, directores, supervisores, asesores técnicos pedagógicos, tutores, Cuerpos Académicos y Autoridades Educativas.

Denominación del Indicador	Fórmula	Tipo/Dimensión/Frecuencia/Cobertura/Sentido	Parámetros	Valor Programado	Avance de la Meta <sup>1</sup>
Número de docentes, técnicos docentes, directores, supervisores, asesores técnicos pedagogicos, tutores, Cuerpos Académicos y Autoridades Educativas. de educación básica formado	Número de personal con funciones de asesoría técnico pedagógica que accede a un proceso de formación en el año t.	Estratégico /	■ 59.99	7,266.00	7,704.00
		Eficacia /	■ 84.99	% Avance de la Meta	Semáforo
		Trimestral /	■ 130	106.03	ÓPTIMO
		Estatal /			
		Ascendente /	Unidad de medida	Asesores Técnicos Pedagógicos	

Nivel **Fin** Resumen Narrativo Contribuir a mejora la calidad en la formación de los docentes, mediante la oferta de opciones formativas pertinentes al personal con funciones de supervisión, dirección, asesoría técnica pedagógica y de tutoría.

Denominación del Indicador	Fórmula	Tipo/Dimensión/Frecuencia/Cobertura/Sentido	Parámetros	Valor Programado	Avance de la Meta <sup>1</sup>
Número de escuelas de educación básica que mejoran el nivel de logro educativo	Número de escuelas de educación básica que mejoran el nivel de logro educativo en el año t	Estratégico /	■ 59.99	1,625.00	1,684.00
		Eficacia /	■ 84.99	% Avance de la Meta	Semáforo
		Anual /	■ 130	103.63	ÓPTIMO
		Estatal /			
		Ascendente /	Unidad de medida	Escuela	

Nivel **Propósito** Resumen Narrativo Docentes, técnicos docentes, directores, supervisores, asesores técnicos pedagógicos, tutores, Cuerpos Académicos y Autoridades Educativas que acceden y/o concluyen actividades de formación, actualización, capacitación e investigación.

Denominación del Indicador	Fórmula	Tipo/Dimensión/Frecuencia/Cobertura/Sentido	Parámetros	Valor Programado	Avance de la Meta <sup>1</sup>
Número del personal Docente, técnicos docentes, directores, supervisores, asesores técnicos pedagogicos, tutores, Autoridades Educativas capacitado.	Número de personal educativo de educación básica que accede a procesos de acompañamiento, asesoría, capacitación, formación continua, actualización y/o desarrollo profesional en el año t.	Estratégico /	■ 59.99	23,120.00	22,203.00
		Eficacia /	■ 84.99	% Avance de la Meta	Semáforo
		Anual /	■ 130	96.03	ÓPTIMO
		Estatal /			
		Ascendente /	Unidad de medida	Docente y directivo	

Nivel **Componente** Resumen Narrativo Formación de Supervisores y Directivos realizada para impulsar el Servicio de Asistencia Técnica a la Escuela.

Denominación del Indicador	Fórmula	Tipo/Dimensión/Frecuencia/Cobertura/Sentido	Parámetros	Valor Programado	Avance de la Meta <sup>1</sup>
Número de personal con funciones de Supervisión y Dirección que impulsan el Servicio de Asistencia Técnica a la Escuela capacitado.	Número de asesorías y Acompañamientos Especializado a las Escuelas de Educación Básica en el año t otorgada	Gestión /	■ 59.99	1,731.00	1,734.00
		Eficacia /	■ 84.99	% Avance de la Meta	Semáforo
		Trimestral /	■ 130	100.17	ÓPTIMO
		Estatal /			
		Ascendente /	Unidad de medida	Directivo y supervisor	

<sup>1</sup> Avances físicos y financieros preliminares a la Cuenta Pública para el ejercicio fiscal 2015.

Nivel **Componente** Resumen Narrativo

Denominación del Indicador	Fórmula	Tipo/Dimensión/Frecuencia/Cobertura/Sentido	Parámetros	Valor Programado	Avance de la Meta 1
Número de propuestas formativas diseñadas y registradas	Número de propuestas formativas ofertadas al personal docente, personal con funciones de dirección, supervisión, asesoría técnico pedagógica y técnico docente al año t	Gestión /	<input type="text" value="59.99"/>	<input type="text" value="36.00"/>	<input type="text" value="34.00"/>
		Eficacia /	<input type="text" value="85.99"/>	% Avance de la Meta	Semáforo
		Trimestral /	<input type="text" value="130"/>	<input type="text" value="94.44"/>	<input type="text" value="ÓPTIMO"/>
		Estatad /			
		Ascendente /	Unidad de medida	<input type="text" value="Propuestas formativas"/>	

Nivel **Componente** Resumen Narrativo

Denominación del Indicador	Fórmula	Tipo/Dimensión/Frecuencia/Cobertura/Sentido	Parámetros	Valor Programado	Avance de la Meta 1
Número de personal Asesor Técnico Pedagógico con funciones de tutoría a personal de nuevo ingreso capacitado.	Número de personal educativo de educación básica que accede a procesos de acompañamiento, asesoría, capacitación, formación continua, actualización y/o desarrollo profesional en el año t.	Gestión /	<input type="text" value="59.99"/>	<input type="text" value="100.00"/>	<input type="text" value="112.00"/>
		Eficacia /	<input type="text" value="84.99"/>	% Avance de la Meta	Semáforo
		Semestral /	<input type="text" value="130"/>	<input type="text" value="112.00"/>	<input type="text" value="ÓPTIMO"/>
		Estatad /			
		Ascendente /	Unidad de medida	<input type="text" value="Asesores Técnicos Pedagógicos"/>	

Nivel **Componente** Resumen Narrativo

Denominación del Indicador	Fórmula	Tipo/Dimensión/Frecuencia/Cobertura/Sentido	Parámetros	Valor Programado	Avance de la Meta 1
Número de personal con función de asesor técnico pedagógico formado en la promoción de la convivencia escolar pacífica con perspectiva de género	Número de escuelas de educación básica que participan con acciones	Gestión /	<input type="text" value="59.99"/>	<input type="text" value="2,185.00"/>	<input type="text" value="2,183.00"/>
		Eficacia /	<input type="text" value="84.99"/>	% Avance de la Meta	Semáforo
		Anual /	<input type="text" value="130"/>	<input type="text" value="99.91"/>	<input type="text" value="ÓPTIMO"/>
		Estatad /			
		Ascendente /	Unidad de medida	<input type="text" value="Asesores Técnicos Pedagógicos"/>	

**Nombre del Programa Evaluación Educativa**

Presupuestario:

Avance Financiero:<sup>1</sup> Ejercido

Nivel **Componente** Resumen Narrativo

Denominación del Indicador	Fórmula	Tipo/Dimensión/Frecuencia/Cobertura/Sentido	Parámetros	Valor Programado	Avance de la Meta 1
Número de evaluaciones estandarizadas atendidas	Número de evaluaciones atendidas	Estratégico /	<input type="text" value="59.99"/>	<input type="text" value="3.00"/>	<input type="text" value="3.00"/>
		Eficacia /	<input type="text" value="84.99"/>	% Avance de la Meta	Semáforo
		Anual /	<input type="text" value="130"/>	<input type="text" value="100.00"/>	<input type="text" value="ÓPTIMO"/>
		Estatad /			
		Ascendente /	Unidad de medida	<input type="text" value="Evaluaciones"/>	

Nivel **Fin** Resumen Narrativo

Denominación del Indicador	Fórmula	Tipo/Dimensión/Frecuencia/Cobertura/Sentido	Parámetros	Valor Programado	Avance de la Meta 1
Porcentaje de estructura de evaluación educativa consolidada y pertinente con los lineamientos nacionales	(Número de estructura en operación/Número de estructura programada)*100	Estratégico /	<input type="text" value="59.99"/>	<input type="text" value="100.00"/>	<input type="text" value="100.00"/>
		Eficacia /	<input type="text" value="84.99"/>	% Avance de la Meta	Semáforo
		Anual /	<input type="text" value="130"/>	<input type="text" value="100.00"/>	<input type="text" value="ÓPTIMO"/>
		Estatad /			
		Ascendente /	Unidad de medida	<input type="text" value="Porcentaje"/>	

<sup>1</sup> Avances físicos y financieros preliminares a la Cuenta Pública para el ejercicio fiscal 2015.

Nivel **Propósito** Resumen Narrativo Servicios de educación que cuentan con mejoría educativa en el estado de Jalisco.

Denominación del Indicador	Fórmula	Tipo/Dimensión/Frecuencia/Cobertura/Sentido	Parámetros	Valor Programado	Avance de la Meta <sup>1</sup>
Número de evaluaciones realizadas en el sector educativo	Número de evaluaciones realizadas	Estratégico /	59.99	6.00	6.00
		Eficacia /	84.99	% Avance de la Meta	Semáforo
		Anual /	130	100.00	ÓPTIMO
		Estatal /			
		Ascendente /	Unidad de medida	Evaluaciones	

Nivel **Componente** Resumen Narrativo Evaluaciones estatales aplicadas para verificar el impacto de programas educativos locales

Denominación del Indicador	Fórmula	Tipo/Dimensión/Frecuencia/Cobertura/Sentido	Parámetros	Valor Programado	Avance de la Meta <sup>1</sup>
Número de evaluaciones aplicadas	Número de evaluaciones aplicadas	Gestión /	59.99	3.00	3.00
		Eficacia /	84.99	% Avance de la Meta	Semáforo
		Anual /	130	100.00	ÓPTIMO
		Estatal /			
		Ascendente /	Unidad de medida	Evaluaciones	

Nivel **Componente** Resumen Narrativo Resultados por programa difundidos

Denominación del Indicador	Fórmula	Tipo/Dimensión/Frecuencia/Cobertura/Sentido	Parámetros	Valor Programado	Avance de la Meta <sup>1</sup>
Número de resultado difundido	Número de resultado difundido	Gestión /	59.99	12.00	12.00
		Eficacia /	84.99	% Avance de la Meta	Semáforo
		Anual /	130	100.00	ÓPTIMO
		Estatal /			
		Ascendente /	Unidad de medida	Difusión	

Nombre del Programa Presupuestario: **Escuelas de Tiempo Completo**

Avance Financiero: <sup>1</sup> Ejercido \$261,695,571.74

Nivel **Componente** Resumen Narrativo Escuelas de tiempo completo implementadas.

Denominación del Indicador	Fórmula	Tipo/Dimensión/Frecuencia/Cobertura/Sentido	Parámetros	Valor Programado	Avance de la Meta <sup>1</sup>
Número de planteles de tiempo completo en operación.	Número de planteles de tiempo completo en operación.	Estratégico /	59.99	867.00	867.00
		Eficacia /	84.99	% Avance de la Meta	Semáforo
		Anual /	130	100.00	ÓPTIMO
		Estatal /			
		Ascendente /	Unidad de medida	Plantel	

Nivel **Fin** Resumen Narrativo Contribuir a la mejora de los índices de logro educativo en educación básica, a través del modelo de Escuela de Tiempo Completo

Denominación del Indicador	Fórmula	Tipo/Dimensión/Frecuencia/Cobertura/Sentido	Parámetros	Valor Programado	Avance de la Meta <sup>1</sup>
Número de escuelas incorporadas al programa Escuelas de Tiempo Completo	Número de escuelas incorporadas al programa Escuelas de Tiempo Completo	Estratégico /	59.99	867.00	867.00
		Eficacia /	84.99	% Avance de la Meta	Semáforo
		Anual /	130	100.00	ÓPTIMO
		Estatal /			
		Ascendente /	Unidad de medida	Escuela	

<sup>1</sup> Avances físicos y financieros preliminares a la Cuenta Pública para el ejercicio fiscal 2015.

Nivel **Propósito** Resumen Narrativo Escuelas de educación básica amplían su jornada escolar para mejorar las oportunidades de aprendizaje de los alumnos

Denominación del Indicador	Fórmula	Tipo/Dimensión/Frecuencia/Cobertura/Sentido	Parámetros	Valor Programado	Avance de la Meta <sup>1</sup>
Número de escuelas incorporadas al programa Escuelas de Tiempo Completo	Número de escuelas incorporadas al programa Escuelas de Tiempo Completo	Estratégico /	■ 59.99	867.00	867.00
		Eficacia /	■ 84.99	% Avance de la Meta	Semáforo
		Anual /	■ 130	100.00	ÓPTIMO
		Estatad /			
		Ascendente /	Unidad de medida	Escuela	

Nivel **Componente** Resumen Narrativo Plantilla de personal registrada acorde a las necesidades de las escuelas de tiempo completo.

Denominación del Indicador	Fórmula	Tipo/Dimensión/Frecuencia/Cobertura/Sentido	Parámetros	Valor Programado	Avance de la Meta <sup>1</sup>
Número de escuelas de tiempo completo con plantillas de personal acorde a sus necesidades	Número de escuelas con plantilla acorde a sus necesidades consolidadas	Gestión /	■ 59.99	867.00	867.00
		Eficacia /	■ 84.99	% Avance de la Meta	Semáforo
		Trimestral /	■ 130	100.00	ÓPTIMO
		Estatad /			
		Ascendente /	Unidad de medida	Escuela	

Nivel **Componente** Resumen Narrativo Planteles cuentan con alimento para la operación del modelo

Denominación del Indicador	Fórmula	Tipo/Dimensión/Frecuencia/Cobertura/Sentido	Parámetros	Valor Programado	Avance de la Meta <sup>1</sup>
Número de escuelas con alimentos	Número de escuelas con alimentos	Gestión /	■ 59.99	230.00	210.00
		Eficacia /	■ 84.99	% Avance de la Meta	Semáforo
		Anual /	■ 130	91.30	ÓPTIMO
		Estatad /			
		Ascendente /	Unidad de medida	Escuela	

Nivel **Componente** Resumen Narrativo Estrategia de acompañamiento en las escuelas de tiempo completo realizada en el trabajo con los desafíos matemáticos

Denominación del Indicador	Fórmula	Tipo/Dimensión/Frecuencia/Cobertura/Sentido	Parámetros	Valor Programado	Avance de la Meta <sup>1</sup>
Número de escuelas con acompañamiento	Número de escuelas con acompañamiento	Gestión /	■ 59.99	867.00	867.00
		Eficacia /	■ 84.99	% Avance de la Meta	Semáforo
		Anual /	■ 130	100.00	ÓPTIMO
		Estatad /			
		Ascendente /	Unidad de medida	Escuela	

Nombre del Programa **Escuela y Salud**

Presupuestario:

Avance Financiero: <sup>1</sup> Ejercido \$11,731,562.79

Nivel **Componente** Resumen Narrativo Escuelas de Educación Básica beneficiadas con acciones preventivas del Programa Escuela y Salud.

Denominación del Indicador	Fórmula	Tipo/Dimensión/Frecuencia/Cobertura/Sentido	Parámetros	Valor Programado	Avance de la Meta <sup>1</sup>
Número de escuelas beneficiadas	Número de escuelas beneficiadas	Estratégico /	■ 59.99	1,200.00	1,194.00
		Eficacia /	■ 84.99	% Avance de la Meta	Semáforo
		Trimestral /	■ 130	99.50	ÓPTIMO
		Estatad /			
		Ascendente /	Unidad de medida	Escuela	

<sup>1</sup> Avances físicos y financieros preliminares a la Cuenta Pública para el ejercicio fiscal 2015.

Nivel **Fin** Resumen Narrativo Contribuir a la construcción de una nueva cultura de la salud en niños, niñas y adolescentes de educación básica, a través del desarrollo de capacidades para modificar sus determinantes de salud.

Denominación del Indicador	Fórmula	Tipo/Dimensión/Frecuencia/Cobertura/Sentido	Parámetros	Valor Programado	Avance de la Meta 1
Número de alumnos beneficiados	Número de alumnos beneficiados	Estratégico /	59.99	75,000.00	74,736.00
		Eficacia /	84.99	% Avance de la Meta	Semáforo
		Trimestral /	130	99.65	ÓPTIMO
		Estatal /			
		Ascendente /	Unidad de medida	Alumno	

Nivel **Propósito** Resumen Narrativo La comunidad educativa desarrolla competencias para el autocuidado de la salud

Denominación del Indicador	Fórmula	Tipo/Dimensión/Frecuencia/Cobertura/Sentido	Parámetros	Valor Programado	Avance de la Meta 1
Número de escuelas beneficiadas	Número de escuelas de educación básica beneficiadas con acciones del Programa Escuela y Salud	Estratégico /	59.99	1,200.00	1,194.00
		Eficacia /	84.99	% Avance de la Meta	Semáforo
		Trimestral /	130	99.50	ÓPTIMO
		Estatal /			
		Ascendente /	Unidad de medida	Escuela	

Nivel **Componente** Resumen Narrativo Comunidad educativa capacitada en temas de educación integral de la sexualidad.

Denominación del Indicador	Fórmula	Tipo/Dimensión/Frecuencia/Cobertura/Sentido	Parámetros	Valor Programado	Avance de la Meta 1
Número de padres de familia y alumnos capacitados	Número de padres de familia y alumnos capacitados	Gestión /	59.99	10,000.00	9,343.00
		Eficacia /	84.99	% Avance de la Meta	Semáforo
		Trimestral /	130	93.43	ÓPTIMO
		Estatal /			
		Ascendente /	Unidad de medida	Padres de familia y alumnos	

Nivel **Componente** Resumen Narrativo Asesoría brindada en gestión ambiental para escuelas de educación básica.

Denominación del Indicador	Fórmula	Tipo/Dimensión/Frecuencia/Cobertura/Sentido	Parámetros	Valor Programado	Avance de la Meta 1
Número de escuelas que mejoran su entorno	Número de escuelas que mejoran su entorno	Gestión /	59.99	100.00	86.00
		Eficacia /	84.99	% Avance de la Meta	Semáforo
		Trimestral /	130	86.00	ÓPTIMO
		Estatal /			
		Ascendente /	Unidad de medida	Escuela	

Nivel **Componente** Resumen Narrativo Alumnos de educación básica atendidos a través acciones preventivas en salud bucodental.

Denominación del Indicador	Fórmula	Tipo/Dimensión/Frecuencia/Cobertura/Sentido	Parámetros	Valor Programado	Avance de la Meta 1
Número de alumnos de educación básica beneficiados	Número de alumnos de educación básica beneficiados	Gestión /	59.99	13,100.00	12,142.00
		Eficacia /	84.99	% Avance de la Meta	Semáforo
		Trimestral /	130	92.69	ÓPTIMO
		Estatal /			
		Ascendente /	Unidad de medida	Alumno	

Nombre del Programa Presupuestario: **Escuela Segura**

Avance Financiero: Ejercido \$813,617.60

<sup>1</sup> Avances físicos y financieros preliminares a la Cuenta Pública para el ejercicio fiscal 2015.



Nivel **Fin** Resumen Narrativo Contribuir a la formación de ambientes escolares en los que la convivencia es condición indispensable para aprender a aprender y aprender a convivir, a través de las acciones del programa Escuela Segura.

Denominación del Indicador	Fórmula	Tipo/Dimensión/Frecuencia/Cobertura/Sentido	Parámetros	Valor Programado	Avance de la Meta <sup>1</sup>
Número de escuelas Beneficiadas por el Programa	Número de escuelas beneficiadas	Estratégico /	■ 59.99	1,961.00	1,908.00
		Eficacia /	■ 84.99	% Avance de la Meta	Semáforo
		Trimestral /	■ 130	97.30	ÓPTIMO
		Estatal /			
		Ascendente /	Unidad de medida	Escuela	

Nivel **Propósito** Resumen Narrativo Las escuelas de educación básica se fortalecen en la gestión de ambientes de convivencia favorables para la mejora de los aprendizajes de todo el alumnado.

Denominación del Indicador	Fórmula	Tipo/Dimensión/Frecuencia/Cobertura/Sentido	Parámetros	Valor Programado	Avance de la Meta <sup>1</sup>
Número de escuelas Beneficiadas por el Programa	Número de escuelas beneficiadas	Estratégico /	■ 59.99	1,961.00	1,908.00
		Eficacia /	■ 84.99	% Avance de la Meta	Semáforo
		Trimestral /	■ 130	97.30	ÓPTIMO
		Estatal /			
		Ascendente /	Unidad de medida	Escuela	

Nivel **Componente** Resumen Narrativo Apoyo financiero transferido a escuelas de nueva incorporación para la promoción de ambiente escolares que permitan la convivencia escolar y el aprendizaje.

Denominación del Indicador	Fórmula	Tipo/Dimensión/Frecuencia/Cobertura/Sentido	Parámetros	Valor Programado	Avance de la Meta <sup>1</sup>
Número de escuelas de nueva incorporación al programa	Número de escuelas de nueva incorporación beneficiadas	Gestión /	■ 59.99	350.00	284.00
		Eficacia /	■ 84.99	% Avance de la Meta	Semáforo
		Trimestral /	■ 130	81.14	MEJORABLE
		Estatal /			
		Ascendente /	Unidad de medida	Escuela	

Nivel **Componente** Resumen Narrativo Apoyo técnico provisto a escuelas de reincorporación al programa para la promoción de ambientes escolares que permitan la convivencia escolar y el aprendizaje.

Denominación del Indicador	Fórmula	Tipo/Dimensión/Frecuencia/Cobertura/Sentido	Parámetros	Valor Programado	Avance de la Meta <sup>1</sup>
Número de escuelas de reincorporación beneficiadas	Número de escuelas reincorporadas beneficiadas	Gestión /	■ 59.99	1,320.00	1,608.00
		Eficacia /	■ 84.99	% Avance de la Meta	Semáforo
		Trimestral /	■ 130	121.82	ÓPTIMO
		Estatal /			
		Ascendente /	Unidad de medida	Escuela	

Nivel **Componente** Resumen Narrativo Asesoría brindada a las escuelas incorporadas al programa en la aplicación de marcos de convivencia democrática, inclusiva y pacífica

Denominación del Indicador	Fórmula	Tipo/Dimensión/Frecuencia/Cobertura/Sentido	Parámetros	Valor Programado	Avance de la Meta <sup>1</sup>
Número de escuelas asesoradas	Número de escuelas asesoradas	Gestión /	■ 59.99	1,694.00	1,486.00
		Eficacia /	■ 84.99	% Avance de la Meta	Semáforo
		Trimestral /	■ 130	87.72	ÓPTIMO
		Estatal /			
		Ascendente /	Unidad de medida	Escuela	

Nombre del Programa **Educación Secundaria**  
 Presupuestario:  
 Avance Financiero:<sup>1</sup> Ejercido \$7,470,241,179.36

<sup>1</sup> Avances físicos y financieros preliminares a la Cuenta Pública para el ejercicio fiscal 2015.

Nivel **Componente** Resumen Narrativo Escuelas secundarias que operan con la normalidad mínima recomendada por la norma educativa vigente

Denominación del Indicador	Fórmula	Tipo/Dimensión/Frecuencia/Cobertura/Sentido	Parámetros	Valor Programado	Avance de la Meta <sup>1</sup>
Número de escuelas secundarias que atienden los ocho rasgos de la normalidad mínima	Número de escuelas que atienden la normalidad mínima	Estratégico /	59.99	1,620.00	1,620.00
		Eficacia /	84.99	% Avance de la Meta	Semáforo
		Trimestral /	130	100.00	ÓPTIMO
		Estatad /			
		Ascendente /	Unidad de medida	Escuela	

Nivel **Componente** Resumen Narrativo Acciones de inclusión y equidad realizadas en escuelas telesecundarias.

Denominación del Indicador	Fórmula	Tipo/Dimensión/Frecuencia/Cobertura/Sentido	Parámetros	Valor Programado	Avance de la Meta <sup>1</sup>
Número de escuelas telesecundarias que incorporan acciones de inclusión en su ruta de mejora	Número de escuelas telesecundarias que incorporan acciones de inclusión en su ruta de mejora	Estratégico /	59.99	514.00	514.00
		Eficacia /	84.99	% Avance de la Meta	Semáforo
		Anual /	130	100.00	ÓPTIMO
		Estatad /			
		Ascendente /	Unidad de medida	Telesecundaria	

Nivel **Fin** Resumen Narrativo Contribuir a la mejora de la calidad de la educación básica mediante el desarrollo de competencias para la vida y perfil de egresos

Denominación del Indicador	Fórmula	Tipo/Dimensión/Frecuencia/Cobertura/Sentido	Parámetros	Valor Programado	Avance de la Meta <sup>1</sup>
Cobertura en educación secundaria	Total de alumnos de secundaria	Estratégico /	59.99	441,707.00	441,707.00
		Eficacia /	84.99	% Avance de la Meta	Semáforo
		Anual /	130	100.00	ÓPTIMO
		Estatad /			
		Ascendente /	Unidad de medida	Alumno	

Nivel **Propósito** Resumen Narrativo Alumnos de educación secundaria que logran el perfil de egreso y el desarrollo de competencias para la vida

Denominación del Indicador	Fórmula	Tipo/Dimensión/Frecuencia/Cobertura/Sentido	Parámetros	Valor Programado	Avance de la Meta <sup>1</sup>
Porcentaje de Eficiencia terminal	$(\text{Número de alumnos egresados en el ciclo N} / \text{Número de alumnos inscritos al 1er grado en el ciclo N-2}) * 100$	Estratégico /	59.99	82.60	82.60
		Eficacia /	84.99	% Avance de la Meta	Semáforo
		Anual /	130	100.00	ÓPTIMO
		Estatad /			
		Ascendente /	Unidad de medida	Porcentaje	

Nivel **Componente** Resumen Narrativo Nivel de lectura, escritura y matemáticas alcanzado como aprendizajes relevantes y duraderos de acuerdo a su nivel educativo.

Denominación del Indicador	Fórmula	Tipo/Dimensión/Frecuencia/Cobertura/Sentido	Parámetros	Valor Programado	Avance de la Meta <sup>1</sup>
Número de alumnos de educación secundaria que alcanzan un nivel de competencia en lectura, escritura y matemáticas con base en estándares de evaluación vigentes.	Número de alumnos de educación secundaria que aprueban el grado escolar	Gestión /	59.99	387,221.00	387,221.00
		Eficacia /	84.99	% Avance de la Meta	Semáforo
		Anual /	130	100.00	ÓPTIMO
		Estatad /			
		Ascendente /	Unidad de medida	Alumno	

<sup>1</sup> Avances físicos y financieros preliminares a la Cuenta Pública para el ejercicio fiscal 2015.

Nivel **Componente** Resumen Narrativo Orientación y tutoría ofertada para favorecer la permanencia y el aprovechamiento escolar

Denominación del Indicador	Fórmula	Tipo/Dimensión/Frecuencia/Cobertura/Sentido	Parámetros	Valor Programado	Avance de la Meta 1
Número de zonas escolares de secundaria atendidas con orientación y tutorías	Número de zonas escolares de secundaria atendidas con orientación y tutorías	Gestión /	59.99	118.00	118.00
		Eficacia /	84.99		
		Trimestral /	130	100.00	ÓPTIMO
		Estatad /			
		Ascendente /	Unidad de medida	Zonas escolares	

Nivel **Componente** Resumen Narrativo Marco de Convivencia Escolar en planteles de educación secundaria implementado

Denominación del Indicador	Fórmula	Tipo/Dimensión/Frecuencia/Cobertura/Sentido	Parámetros	Valor Programado	Avance de la Meta 1
Número de escuelas secundarias que implementan su Acuerdo de Convivencia Escolar	Número de escuelas secundarias que implementan el Marco de Convivencia Escolar	Gestión /	59.99	1,149.00	1,149.00
		Eficacia /	84.99		
		Trimestral /	130	100.00	ÓPTIMO
		Estatad /			
		Ascendente /	Unidad de medida	Escuela	

Nivel **Componente** Resumen Narrativo Certificación alcanzada en la asignatura de inglés a docentes de nivel secundaria.

Denominación del Indicador	Fórmula	Tipo/Dimensión/Frecuencia/Cobertura/Sentido	Parámetros	Valor Programado	Avance de la Meta 1
Número de docentes que logran una certificación para en la asignatura de inglés.	Número de profesores que logran avance profesional	Gestión /	59.99	1,350.00	1,350.00
		Eficacia /	84.99		
		Anual /	130	100.00	ÓPTIMO
		Estatad /			
		Ascendente /	Unidad de medida	Docente	

Nombre del Programa **Educación Primaria General**

Presupuestario:

Avance Financiero: Ejercido \$9,753,533,915.86

Nivel **Componente** Resumen Narrativo Acompañamiento pedagógico ofertado a escuelas primarias para el Diseño de la Ruta de Mejora del Consejo Técnico Escolar.

Denominación del Indicador	Fórmula	Tipo/Dimensión/Frecuencia/Cobertura/Sentido	Parámetros	Valor Programado	Avance de la Meta 1
Número de escuelas primarias con acompañamiento pedagógico en el diseño de la Ruta de Mejora	Número de Escuelas Primarias con Acompañamiento pedagógico en el Diseño de la Ruta de Mejora	Estratégico /	59.99	9.00	9.00
		Eficacia /	84.99		
		Trimestral /	130	100.00	ÓPTIMO
		Estatad /			
		Ascendente /	Unidad de medida	Escuela	

Nivel **Fin** Resumen Narrativo Contribuir a una educación de calidad para todos en la Escuela Primaria, mediante un sistema educativo inclusivo y equitativo.

Denominación del Indicador	Fórmula	Tipo/Dimensión/Frecuencia/Cobertura/Sentido	Parámetros	Valor Programado	Avance de la Meta 1
Eficiencia terminal en educación primaria	(Egresados del ciclo n/Nuevo Ingreso a 1o. del ciclo n-5)*100	Estratégico /	59.99	97.40	97.40
		Eficacia /	84.99		
		Anual /	130	100.00	ÓPTIMO
		Estatad /			
		Ascendente /	Unidad de medida	Porcentaje	

<sup>1</sup> Avances físicos y financieros preliminares a la Cuenta Pública para el ejercicio fiscal 2015.

Nivel **Propósito** Resumen Narrativo Niños y niñas en edad normativa desarrollan competencias que favorecen su continuidad educativa.

Denominación del Indicador	Fórmula	Tipo/Dimensión/Frecuencia/Cobertura/Sentido	Parámetros	Valor Programado	Avance de la Meta 1
Número de alumnos inscritos en educación primaria	Número de alumnos inscritos en educación primaria	Estratégico /	59.99	975,349.00	975,349.00
		Eficacia /	84.99	% Avance de la Meta	Semáforo
		Anual /	130	100.00	ÓPTIMO
		Estatal /			
		Ascendente /	Unidad de medida	Alumno	

Nivel **Componente** Resumen Narrativo Instrumentos para la Gestión y la Operación realizados

Denominación del Indicador	Fórmula	Tipo/Dimensión/Frecuencia/Cobertura/Sentido	Parámetros	Valor Programado	Avance de la Meta 1
Número de Reporte de resultados	Número de reportes de resultados presentado	Gestión /	59.99	2.00	2.00
		Eficacia /	84.99	% Avance de la Meta	Semáforo
		Semestral /	130	100.00	ÓPTIMO
		Estatal /			
		Ascendente /	Unidad de medida	Reporte de resultados	

Nivel **Componente** Resumen Narrativo Acompañamiento al Consejo Técnico Escolar de Educación Primaria realizado

Denominación del Indicador	Fórmula	Tipo/Dimensión/Frecuencia/Cobertura/Sentido	Parámetros	Valor Programado	Avance de la Meta 1
Número de reuniones del equipo técnico estatal con la estructura de supervisión para el acompañamiento pedagógico al consejo técnico escolar	Número de Reuniones con Acompañamiento pedagógico al Consejo Técnico Escolar ZM y ZF con 10% y 100% de jefes de sector y supervisores	Gestión /	59.99	18.00	18.00
		Eficacia /	84.99	% Avance de la Meta	Semáforo
		Trimestral /	130	100.00	ÓPTIMO
		Estatal /			
		Ascendente /	Unidad de medida	Reuniones	

Nivel **Componente** Resumen Narrativo Estructura de supervisión de educación primaria capacitada

Denominación del Indicador	Fórmula	Tipo/Dimensión/Frecuencia/Cobertura/Sentido	Parámetros	Valor Programado	Avance de la Meta 1
Número de reuniones de capacitación realizadas.	Número de reuniones de capacitación realizadas.	Gestión /	59.99	18.00	18.00
		Eficacia /	84.99	% Avance de la Meta	Semáforo
		Trimestral /	130	100.00	ÓPTIMO
		Estatal /			
		Ascendente /	Unidad de medida	Reunión	

Nombre del Programa **Educación Preescolar General**  
Presupuestario:

Avance Financiero:<sup>1</sup> Ejercido \$3,808,086,854.34

Nivel **Componente** Resumen Narrativo Paquetes de material didáctico entregados a escuelas bidocentes

Denominación del Indicador	Fórmula	Tipo/Dimensión/Frecuencia/Cobertura/Sentido	Parámetros	Valor Programado	Avance de la Meta 1
Número de paquetes de material didáctico entregados a escuelas bidocentes	Número de centros de trabajo bidocentes con material didáctico	Estratégico /	59.99	1,100.00	1,100.00
		Eficacia /	84.99	% Avance de la Meta	Semáforo
		Trimestral /	130	100.00	ÓPTIMO
		Estatal /			
		Ascendente /	Unidad de medida	Paquetes de material	

<sup>1</sup> Avances físicos y financieros preliminares a la Cuenta Pública para el ejercicio fiscal 2015.

Nivel **Fin** Resumen Narrativo Contribuir al logro de los aprendizajes esperados en los niños de 3 a 5 años de edad, a través del trabajo estructurado de los Consejos Técnicos Escolares en las Rutas de Mejora.

Denominación del Indicador	Fórmula	Tipo/Dimensión/Frecuencia/Cobertura/Sentido	Parámetros	Valor Programado	Avance de la Meta <sup>1</sup>
Número de Consejos Técnicos Escolares con trabajo estructurado en Rutas de Mejora.	Número de Consejos Técnicos Escolares de Preescolar en funciones	Estratégico /	■ 59.99	2,339.00	2,339.00
		Eficacia /	■ 84.99	% Avance de la Meta	Semáforo
		Trimestral /	■ 130	100.00	ÓPTIMO
		Estatad /			
		Ascendente /	Unidad de medida	Consejos técnicos escolares	

Nivel **Propósito** Resumen Narrativo Las alumnas y los alumnos que asisten a educación preescolar, logran los aprendizajes esperados y el perfil de egreso.

Denominación del Indicador	Fórmula	Tipo/Dimensión/Frecuencia/Cobertura/Sentido	Parámetros	Valor Programado	Avance de la Meta <sup>1</sup>
Número de alumnas y alumnos que avanzan en el logro de los aprendizajes esperados.	Número de niños en educación preescolar	Estratégico /	■ 59.99	315,522.00	315,522.00
		Eficacia /	■ 84.99	% Avance de la Meta	Semáforo
		Anual /	■ 130	100.00	ÓPTIMO
		Estatad /			
		Ascendente /	Unidad de medida	Alumno	

Nivel **Componente** Resumen Narrativo Docentes asesoradas en la elaboración del Plan de Gestión

Denominación del Indicador	Fórmula	Tipo/Dimensión/Frecuencia/Cobertura/Sentido	Parámetros	Valor Programado	Avance de la Meta <sup>1</sup>
Número de docentes asesorados en la elaboración del Plan de Gestión	Número de Docentes Capacitados	Gestión /	■ 59.99	18,576.00	18,576.00
		Eficacia /	■ 84.99	% Avance de la Meta	Semáforo
		Trimestral /	■ 130	100.00	ÓPTIMO
		Estatad /			
		Ascendente /	Unidad de medida	Docente	

Nivel **Componente** Resumen Narrativo Jefas de Sector, Supervisoras y Educadoras Orientadoras con soporte técnico pedagógico beneficiadas

Denominación del Indicador	Fórmula	Tipo/Dimensión/Frecuencia/Cobertura/Sentido	Parámetros	Valor Programado	Avance de la Meta <sup>1</sup>
Número de jefas de sector, supervisoras y educadoras orientadoras beneficiadas con soporte técnico pedagógico	Número de Jefas de Sector, Supervisoras y Educadoras Orientadoras con soporte técnico pedagógico	Gestión /	■ 59.99	550.00	550.00
		Eficacia /	■ 84.99	% Avance de la Meta	Semáforo
		Trimestral /	■ 130	100.00	ÓPTIMO
		Estatad /			
		Ascendente /	Unidad de medida	Jefas de sector y supervisoras	

Nivel **Componente** Resumen Narrativo Localidades con servicio de Alternativas beneficiadas

Denominación del Indicador	Fórmula	Tipo/Dimensión/Frecuencia/Cobertura/Sentido	Parámetros	Valor Programado	Avance de la Meta <sup>1</sup>
Número de localidades con servicio de alternativas	Número de localidades con servicio de Alternativas	Gestión /	■ 59.99	402.00	402.00
		Eficacia /	■ 84.99	% Avance de la Meta	Semáforo
		Trimestral /	■ 130	100.00	ÓPTIMO
		Estatad /			
		Ascendente /	Unidad de medida	Localidades	

Nombre del Programa Presupuestario: **Educación Permanente para Jóvenes y Adultos**

Avance Financiero: <sup>1</sup> Ejercido \$62,800,374.94

<sup>1</sup> Avances físicos y financieros preliminares a la Cuenta Pública para el ejercicio fiscal 2015.

Nivel **Componente** Resumen Narrativo Jóvenes y Adultos alfabetizados y certificados en educación primaria

Denominación del Indicador	Fórmula	Tipo/Dimensión/Frecuencia/Cobertura/Sentido	Parámetros	Valor Programado	Avance de la Meta <sup>1</sup>
Número de alumnos que se alfabetizan y concluyen su educación primaria	Número de alumnos que se alfabetizan	Estratégico /	59.99	1,000.00	870.00
		Eficacia /	84.99	% Avance de la Meta	Semáforo
		Semestral /	130	87.00	<b>ÓPTIMO</b>
		Estatal /			
		Ascendente /	Unidad de medida	Jóvenes y adultos certificados	

Nivel **Fin** Resumen Narrativo Contribuir a mejorar el desarrollo social de los habitantes del estado, mediante la disminución del rezago educativo y capacitación para el trabajo de baja especialización dirigidas a jóvenes y adultos.

Denominación del Indicador	Fórmula	Tipo/Dimensión/Frecuencia/Cobertura/Sentido	Parámetros	Valor Programado	Avance de la Meta <sup>1</sup>
Número de jóvenes y adultos que acuden a las diversas modalidades de atención	Número de jóvenes y adultos que se inscriben	Estratégico /	59.99	40,753.00	44,793.00
		Eficacia /	84.99	% Avance de la Meta	Semáforo
		Anual /	130	109.91	<b>ÓPTIMO</b>
		Estatal /			
		Ascendente /	Unidad de medida	Jóvenes y adultos	

Nivel **Propósito** Resumen Narrativo Certificación de Jóvenes y adultos en educación básica, bachillerato y herramientas para insertarse en el mercado laboral

Denominación del Indicador	Fórmula	Tipo/Dimensión/Frecuencia/Cobertura/Sentido	Parámetros	Valor Programado	Avance de la Meta <sup>1</sup>
Número de jóvenes y adultos certificados en un nivel educativo o para el trabajo de baja especialización	Número de jóvenes y adultos alfabetizados y/o certificados	Estratégico /	59.99	12,819.00	14,558.00
		Eficacia /	84.99	% Avance de la Meta	Semáforo
		Anual /	130	113.57	<b>ÓPTIMO</b>
		Estatal /			
		Ascendente /	Unidad de medida	Jóvenes y adultos certificados	

Nivel **Componente** Resumen Narrativo Jóvenes y adultos certificados en educación secundaria

Denominación del Indicador	Fórmula	Tipo/Dimensión/Frecuencia/Cobertura/Sentido	Parámetros	Valor Programado	Avance de la Meta <sup>1</sup>
Número de alumnos que concluyen la educación secundaria	Número de alumnos que concluyen Educación Secundaria	Gestión /	59.99	3,700.00	3,273.00
		Eficacia /	84.99	% Avance de la Meta	Semáforo
		Semestral /	130	88.46	<b>ÓPTIMO</b>
		Estatal /			
		Ascendente /	Unidad de medida	Jóvenes y adultos certificados	

Nivel **Componente** Resumen Narrativo Población mayor de 15 años atendida y capacitada para el empleo y autoempleo

Denominación del Indicador	Fórmula	Tipo/Dimensión/Frecuencia/Cobertura/Sentido	Parámetros	Valor Programado	Avance de la Meta <sup>1</sup>
Número de jóvenes y adultos capacitados para el empleo y autoempleo	Número de jóvenes y adultos capacitados	Gestión /	59.99	15,500.00	15,667.00
		Eficacia /	84.99	% Avance de la Meta	Semáforo
		Anual /	130	101.08	<b>ÓPTIMO</b>
		Estatal /			
		Ascendente /	Unidad de medida	Jóvenes y adultos	

<sup>1</sup> Avances físicos y financieros preliminares a la Cuenta Pública para el ejercicio fiscal 2015.

Nivel **Componente** Resumen Narrativo Población mayor de 15 Años alfabetizada y/o que concluye educación básica a través de Misiones Culturales Rurales.

Denominación del Indicador	Fórmula	Tipo/Dimensión/Frecuencia/Cobertura/Sentido	Parámetros	Valor Programado	Avance de la Meta 1
Número de Jóvenes y Adultos que son alfabetizados y/o certificados en educación básica y alfabetización	Número de jóvenes y adultos alfabetizados y/o certificados	Gestión /	59.99	400.00	431.00
		Eficacia /	84.99	% Avance de la Meta	Semáforo
		Anual /	130	107.75	ÓPTIMO
		Estatad /			
		Ascendente /	Unidad de medida	Jóvenes y adultos	

Nivel **Componente** Resumen Narrativo Proyectos de mejora comunitaria desarrollados

Denominación del Indicador	Fórmula	Tipo/Dimensión/Frecuencia/Cobertura/Sentido	Parámetros	Valor Programado	Avance de la Meta 1
Número de proyectos desarrollados	Número de proyectos desarrollados	Gestión /	59.99	80.00	82.00
		Eficacia /	84.99	% Avance de la Meta	Semáforo
		Anual /	130	102.50	ÓPTIMO
		Estatad /			
		Ascendente /	Unidad de medida	Proyecto	

Nivel **Componente** Resumen Narrativo Adultos certificados en el bachillerato en Modalidad Autoplaneada Mixta (BAM)

Denominación del Indicador	Fórmula	Tipo/Dimensión/Frecuencia/Cobertura/Sentido	Parámetros	Valor Programado	Avance de la Meta 1
Número de alumnos certificados	Número de alumnos certificados	Gestión /	59.99	1,299.00	1,327.00
		Eficacia /	84.99	% Avance de la Meta	Semáforo
		Anual /	130	102.16	ÓPTIMO
		Estatad /			
		Ascendente /	Unidad de medida	Alumnos certificados	

Nombre del Programa **Educación Normal**  
Presupuestario:

Avance Financiero: Ejercido \$320,733,106.12

Nivel **Componente** Resumen Narrativo Docentes capacitados de las Escuelas Normales Oficiales.

Denominación del Indicador	Fórmula	Tipo/Dimensión/Frecuencia/Cobertura/Sentido	Parámetros	Valor Programado	Avance de la Meta 1
Número de docentes capacitados	(Número de docentes capacitados/Número de docentes programados para capacitar100	Estratégico /	59.99	380.00	380.00
		Eficacia /	84.99	% Avance de la Meta	Semáforo
		Anual /	130	100.00	ÓPTIMO
		Estatad /			
		Ascendente /	Unidad de medida	Docente	

Nivel **Fin** Resumen Narrativo Contribuir a mejorar la calidad en la Educación Básica impartida a los niños Jaliscienses en edades entre 3 y 15 años.

Denominación del Indicador	Fórmula	Tipo/Dimensión/Frecuencia/Cobertura/Sentido	Parámetros	Valor Programado	Avance de la Meta 1
Número de alumnos destacados en Preescolar, Primaria y Secundaria.	Número de alumnos	Estratégico /	59.99	3,478.00	3,478.00
		Eficacia /	84.99	% Avance de la Meta	Semáforo
		Anual /	130	100.00	ÓPTIMO
		Estatad /			
		Ascendente /	Unidad de medida	Alumno	

<sup>1</sup> Avances físicos y financieros preliminares a la Cuenta Pública para el ejercicio fiscal 2015.

Nivel **Propósito** Resumen Narrativo Alumnos de las escuelas normales oficiales en una formación profesional para la docencia en Educación Básica.

Denominación del Indicador	Fórmula	Tipo/Dimensión/Frecuencia/Cobertura/Sentido	Parámetros	Valor Programado	Avance de la Meta 1
Número de Matrícula en las Escuelas Normales Oficiales atendida	Número de matrícula	Estratégico /	59.99	3,478.00	3,478.00
		Eficacia /	84.99	% Avance de la Meta	Semáforo
		Anual /	130	100.00	ÓPTIMO
		Estatal /			
		Ascendente /	Unidad de medida	Matrícula	

Nivel **Componente** Resumen Narrativo Congreso de Investigación Normalista para Profesores y Alumnos de la escuelas Normales realizado.

Denominación del Indicador	Fórmula	Tipo/Dimensión/Frecuencia/Cobertura/Sentido	Parámetros	Valor Programado	Avance de la Meta 1
Número de profesores y Alumnos de las escuelas normales que participando en el Congreso de Investigación.	Número de Profesores y Alumnos que participando en congreso	Gestión /	59.99	300.00	300.00
		Eficacia /	84.99	% Avance de la Meta	Semáforo
		Anual /	130	100.00	ÓPTIMO
		Estatal /			
		Ascendente /	Unidad de medida	Docente y alumno	

Nivel **Componente** Resumen Narrativo Servicios asistenciales proporcionados a los alumnos internos en la Escuela Normal Rural Miguel Hidalgo, en un periodo de 10 meses del ciclo escolar, aplicando el recurso mensualmente.

Denominación del Indicador	Fórmula	Tipo/Dimensión/Frecuencia/Cobertura/Sentido	Parámetros	Valor Programado	Avance de la Meta 1
Número de alumnos internos atendidos	Número de alumnos atendidos	Gestión /	59.99	390.00	390.00
		Eficacia /	84.99	% Avance de la Meta	Semáforo
		Anual /	130	100.00	ÓPTIMO
		Estatal /			
		Ascendente /	Unidad de medida	Alumno	

Nivel **Componente** Resumen Narrativo Becas de apoyo entregadas a la práctica intensiva y al servicio social para los estudiantes de 6o., 7o. y 8o. semestre de las escuelas normales públicas. Se paga un equivalente a 9 meses del ciclo escolar, mensualmente.

Denominación del Indicador	Fórmula	Tipo/Dimensión/Frecuencia/Cobertura/Sentido	Parámetros	Valor Programado	Avance de la Meta 1
Número de becas de apoyo a los estudiantes de 7o. y 8o. semestre de las escuelas normales públicas entregadas.	Número de becas otorgadas	Gestión /	59.99	2,102.00	2,102.00
		Eficacia /	84.99	% Avance de la Meta	Semáforo
		Anual /	130	100.00	ÓPTIMO
		Estatal /			
		Ascendente /	Unidad de medida	Becario	

Nombre del Programa **Educación Media Superior**  
Presupuestario:

Avance Financiero:<sup>1</sup> Ejercido \$9,471,181.79

Nivel **Componente** Resumen Narrativo Sistema educativo del Nivel Medio Superior ofertada en sus diferentes modalidades y opciones

Denominación del Indicador	Fórmula	Tipo/Dimensión/Frecuencia/Cobertura/Sentido	Parámetros	Valor Programado	Avance de la Meta 1
Número de actualizaciones de programas.	Número de actualizaciones de programas.	Estratégico /	59.99	4.00	4.00
		Eficacia /	84.99	% Avance de la Meta	Semáforo
		Anual /	130	100.00	ÓPTIMO
		Estatal /			
		Ascendente /	Unidad de medida	Actualizaciones	

<sup>1</sup> Avances físicos y financieros preliminares a la Cuenta Pública para el ejercicio fiscal 2015.



Nivel **Componente** Resumen Narrativo Servicios de educación media superior y de formación para el trabajo con capacidad instalada suficiente

Denominación del Indicador	Fórmula	Tipo/Dimensión/Frecuencia/Cobertura/Sentido	Parámetros	Valor Programado	Avance de la Meta <sup>1</sup>
Número de acciones de planeación estratégica realizadas	Número de acciones de planeación estratégica realizadas	Estratégico /	59.99	8.00	8.00
		Eficacia /	84.99	% Avance de la Meta	Semáforo
		Anual /	130	100.00	ÓPTIMO
		Estatad /			
		Ascendente /	Unidad de medida	Acción	

Nivel **Componente** Resumen Narrativo Esquema adecuado para el ingreso a la educación superior y la inserción laboral.

Denominación del Indicador	Fórmula	Tipo/Dimensión/Frecuencia/Cobertura/Sentido	Parámetros	Valor Programado	Avance de la Meta <sup>1</sup>
Número de acciones de vinculación realizadas	Número de acciones de vinculación realizadas	Estratégico /	59.99	11.00	14.00
		Eficacia /	84.99	% Avance de la Meta	Semáforo
		Anual /	130	127.27	ÓPTIMO
		Estatad /			
		Ascendente /	Unidad de medida	Acción	

Nivel **Fin** Resumen Narrativo Contribuir a fortalecer la cobertura e incrementar la calidad y pertinencia de la educación media superior sectorizada, mediante un marco de equidad, legalidad y representatividad.

Denominación del Indicador	Fórmula	Tipo/Dimensión/Frecuencia/Cobertura/Sentido	Parámetros	Valor Programado	Avance de la Meta <sup>1</sup>
Número de alumnos de nuevo ingreso al Sistema de Educación Media Superior Sectorizado	Número de alumnos de nuevo ingreso en el Sistema de Educación Media Superior Sectorizado	Estratégico /	59.99	25,446.00	25,464.00
		Eficacia /	84.99	% Avance de la Meta	Semáforo
		Anual /	130	100.07	ÓPTIMO
		Estatad /			
		Ascendente /	Unidad de medida	Alumno	

Nivel **Propósito** Resumen Narrativo La Sociedad cuenta con un Sistema convergente de Educación Media Superior en la Entidad, que garantiza la aplicación de los postulados básicos y lineamientos de las distintas normas; tanto en la información, la rendición de cuentas y de transparencia del sistema de Educación Media Superior.

Denominación del Indicador	Fórmula	Tipo/Dimensión/Frecuencia/Cobertura/Sentido	Parámetros	Valor Programado	Avance de la Meta <sup>1</sup>
Número de acuerdos validados	Número de acuerdos validados	Estratégico /	59.99	4.00	3.00
		Eficacia /	84.99	% Avance de la Meta	Semáforo
		Anual /	130	75.00	MEJORABLE
		Estatad /			
		Ascendente /	Unidad de medida	Acuerdo	

Nombre del Programa **Educación Inicial**  
Presupuestario:

Avance Financiero: <sup>1</sup> Ejercido \$152,880,396.20

Nivel **Componente** Resumen Narrativo Centros de Desarrollo Infantil oficiales, públicos y particulares operados en la Modalidad Escolarizada

Denominación del Indicador	Fórmula	Tipo/Dimensión/Frecuencia/Cobertura/Sentido	Parámetros	Valor Programado	Avance de la Meta <sup>1</sup>
Número de Centros de Desarrollo Infantil operando	Número de Centros de Desarrollo Infantil operando	Estratégico /	59.99	198.00	186.00
		Eficacia /	84.99	% Avance de la Meta	Semáforo
		Trimestral /	130	93.94	ÓPTIMO
		Estatad /			
		Ascendente /	Unidad de medida	Centro de Desarrollo	

<sup>1</sup> Avances físicos y financieros preliminares a la Cuenta Pública para el ejercicio fiscal 2015.

Nivel **Fin** Resumen Narrativo Contribuir a la educación temprana de los niños menores de 5 años, para propiciar las condiciones adecuadas que apoyen su trayecto educativo.

Denominación del Indicador	Fórmula	Tipo/Dimensión/Frecuencia/Cobertura/Sentido	Parámetros	Valor Programado	Avance de la Meta <sup>1</sup>
Número de Centros de Trabajo con servicio de Educación Inicial en el Estado.	Número de Centros de Trabajo con servicio de Educación Inicial en el Estado.	Estratégico /	■ 59.99	306.00	303.00
		Eficacia /	■ 84.99	% Avance de la Meta	Semáforo
		Anual /	■ 130	99.02	ÓPTIMO
		Estatal /			
		Ascendente /	Unidad de medida	Centro de trabajo	

Nivel **Propósito** Resumen Narrativo Población de 0 a 5 años 11 meses en condiciones de alta vulnerabilidad, es atendida con el servicio de educación inicial

Denominación del Indicador	Fórmula	Tipo/Dimensión/Frecuencia/Cobertura/Sentido	Parámetros	Valor Programado	Avance de la Meta <sup>1</sup>
Número de niños y niñas beneficiados con el servicio de Educación Inicial en sus Modalidades Escolarizada y No Escolarizada	Número de niños que reciben educación inicial	Estratégico /	■ 59.99	31,900.00	31,945.00
		Eficacia /	■ 84.99	% Avance de la Meta	Semáforo
		Anual /	■ 130	100.14	ÓPTIMO
		Estatal /			
		Ascendente /	Unidad de medida	Niño	

Nivel **Componente** Resumen Narrativo Padres de Familia con orientación brindada en educación inicial modalidad No Escolarizada

Denominación del Indicador	Fórmula	Tipo/Dimensión/Frecuencia/Cobertura/Sentido	Parámetros	Valor Programado	Avance de la Meta <sup>1</sup>
Número de padres de familia y cuidadores beneficiados	Número de padres de familia y cuidadores beneficiados	Gestión /	■ 59.99	15,960.00	16,590.00
		Eficacia /	■ 84.99	% Avance de la Meta	Semáforo
		Trimestral /	■ 130	103.95	ÓPTIMO
		Estatal /			
		Ascendente /	Unidad de medida	Padres de familia	

Nombre del Programa Presupuestario: **Educación Indígena**

Avance Financiero: <sup>1</sup> Ejercido \$111,464,295.11

Nivel **Componente** Resumen Narrativo Personal docente y directivo de las zonas escolares capacitado.

Denominación del Indicador	Fórmula	Tipo/Dimensión/Frecuencia/Cobertura/Sentido	Parámetros	Valor Programado	Avance de la Meta <sup>1</sup>
Número de docentes y directivos capacitados	Número de profesores indígenas capacitados	Estratégico /	■ 59.99	425.00	425.00
		Eficacia /	■ 84.99	% Avance de la Meta	Semáforo
		Semestral /	■ 130	100.00	ÓPTIMO
		Estatal /			
		Ascendente /	Unidad de medida	Docente y directivo	

Nivel **Componente** Resumen Narrativo Acompañamiento pedagógico ofertado a escuelas de educación indígena.

Denominación del Indicador	Fórmula	Tipo/Dimensión/Frecuencia/Cobertura/Sentido	Parámetros	Valor Programado	Avance de la Meta <sup>1</sup>
Número de escuelas beneficiadas con acompañamiento pedagógico.	Número de escuelas indígenas acompañadas	Estratégico /	■ 59.99	105.00	105.00
		Eficacia /	■ 84.99	% Avance de la Meta	Semáforo
		Trimestral /	■ 130	100.00	ÓPTIMO
		Estatal /			
		Ascendente /	Unidad de medida	Escuela	

<sup>1</sup> Avances físicos y financieros preliminares a la Cuenta Pública para el ejercicio fiscal 2015.

Nivel **Componente** Resumen Narrativo Personal de supervisión asesorado en autogestión

Denominación del Indicador	Fórmula	Tipo/Dimensión/Frecuencia/Cobertura/Sentido	Parámetros	Valor Programado	Avance de la Meta <sup>1</sup>
Número de supervisores técnicos en intercambio de experiencias.	Número de supervisores que participan en el intercambio de experiencias	Estratégico /	■ 59.99	9.00	9.00
		Eficacia /	■ 84.99	% Avance de la Meta	Semáforo
		Trimestral /	■ 130	100.00	ÓPTIMO
		Estatad /			
		Ascendente /	Unidad de medida	supervisores asesorados	

Nivel **Fin** Resumen Narrativo Contribuir al logro de una educación de calidad en el estado de Jalisco, a través de un enfoque pedagógico cultural y lingüístico adecuado.

Denominación del Indicador	Fórmula	Tipo/Dimensión/Frecuencia/Cobertura/Sentido	Parámetros	Valor Programado	Avance de la Meta <sup>1</sup>
Número de escuelas de educación indígena bilingües en operación	Número de escuelas de educación indígena en operación	Estratégico /	■ 59.99	159.00	162.00
		Eficacia /	■ 84.99	% Avance de la Meta	Semáforo
		Anual /	■ 130	101.89	ÓPTIMO
		Estatad /			
		Ascendente /	Unidad de medida	Escuela	

Nivel **Propósito** Resumen Narrativo Ofrecer una educación intercultural bilingüe con calidad, equidad y eficacia a niños indígenas

Denominación del Indicador	Fórmula	Tipo/Dimensión/Frecuencia/Cobertura/Sentido	Parámetros	Valor Programado	Avance de la Meta <sup>1</sup>
Número de alumnos indígenas que escriben en lengua materna y aprueban la asignatura de español.	Número de alumnos indígenas que escriben y aprueban español	Estratégico /	■ 59.99	8,279.00	8,279.00
		Eficacia /	■ 84.99	% Avance de la Meta	Semáforo
		Anual /	■ 130	100.00	ÓPTIMO
		Estatad /			
		Ascendente /	Unidad de medida	Alumno	

**Nombre del Programa Educación Física en Preescolar y Primaria**

Presupuestario:

Avance Financiero: <sup>1</sup> Ejercicio \$635,060,088.71

Nivel **Componente** Resumen Narrativo Escuelas de Educación Básica con servicio de Educación Física implementada.

Denominación del Indicador	Fórmula	Tipo/Dimensión/Frecuencia/Cobertura/Sentido	Parámetros	Valor Programado	Avance de la Meta <sup>1</sup>
Número de escuelas con servicio de educación física	Número de escuelas con servicio de educación física	Estratégico /	■ 59.99	3,293.00	3,293.00
		Eficacia /	■ 84.99	% Avance de la Meta	Semáforo
		Anual /	■ 130	100.00	ÓPTIMO
		Estatad /			
		Ascendente /	Unidad de medida	Escuela	

Nivel **Fin** Resumen Narrativo Contribuir al desarrollo cognoscitivo, afectivo, motriz y social de los alumnos, mediante la educación física en la educación básica.

Denominación del Indicador	Fórmula	Tipo/Dimensión/Frecuencia/Cobertura/Sentido	Parámetros	Valor Programado	Avance de la Meta <sup>1</sup>
Número de docentes de educación física en servicio	Número de docentes de educación física en servicio	Estratégico /	■ 59.99	2,586.00	2,586.00
		Eficacia /	■ 84.99	% Avance de la Meta	Semáforo
		Anual /	■ 130	100.00	ÓPTIMO
		Estatad /			
		Ascendente /	Unidad de medida	Docente	

<sup>1</sup> Avances físicos y financieros preliminares a la Cuenta Pública para el ejercicio fiscal 2015.

Nivel **Propósito** Resumen Narrativo La práctica de la actividad física y el deporte permite a los alumnos de educación básica desarrollar hábitos para una vida saludable.

Denominación del Indicador	Fórmula	Tipo/Dimensión/Frecuencia/Cobertura/Sentido	Parámetros	Valor Programado	Avance de la Meta 1
Número de alumnos atendidos con Educación Física en educación básica	Número de alumnos de Educación Básica atendidos con educación física	Estratégico /	59.99	750,000.00	738,261.00
		Eficacia /	84.99	% Avance de la Meta	Semáforo
		Anual /	130	98.43	ÓPTIMO
		Estatad /			
		Ascendente /	Unidad de medida	Alumno	

Nivel **Componente** Resumen Narrativo Apoyo otorgado a alumnos y docentes de educación básica que participan en actividades cívicas y deportivas

Denominación del Indicador	Fórmula	Tipo/Dimensión/Frecuencia/Cobertura/Sentido	Parámetros	Valor Programado	Avance de la Meta 1
Número de alumnos y docentes participando en la práctica y concursos deportivos	Número de alumnos y docentes participando	Gestión /	59.99	707,615.00	719,197.00
		Eficacia /	84.99	% Avance de la Meta	Semáforo
		Anual /	130	101.64	ÓPTIMO
		Estatad /			
		Ascendente /	Unidad de medida	Alumnos y docentes	

Nivel **Componente** Resumen Narrativo Competencias fortalecidas de los docentes y supervisores de educación física

Denominación del Indicador	Fórmula	Tipo/Dimensión/Frecuencia/Cobertura/Sentido	Parámetros	Valor Programado	Avance de la Meta 1
Número de docentes y supervisores capacitados	Número de docentes y supervisores capacitados	Gestión /	59.99	11.00	11.00
		Eficacia /	84.99	% Avance de la Meta	Semáforo
		Mensual /	130	100.00	ÓPTIMO
		Estatad /			
		Ascendente /	Unidad de medida	Docente y supervisor	

Nombre del Programa Presupuestario: **Educación Especial**

Avance Financiero:<sup>1</sup> Ejercido \$933,208,344.42

Nivel **Componente** Resumen Narrativo Apoyos otorgados para la inclusión de alumnos con necesidades educativas especiales con o sin discapacidad a las escuelas de educación básica.

Denominación del Indicador	Fórmula	Tipo/Dimensión/Frecuencia/Cobertura/Sentido	Parámetros	Valor Programado	Avance de la Meta 1
Número de escuelas que reciben material didáctico especializado	Número de escuelas que reciben material didáctico especializado	Estratégico /	59.99	500.00	500.00
		Eficacia /	84.99	% Avance de la Meta	Semáforo
		Anual /	130	100.00	ÓPTIMO
		Estatad /			
		Ascendente /	Unidad de medida	Escuela	

Nivel **Componente** Resumen Narrativo Atención educativa de alumnos con discapacidad integrados a las escuelas regulares de educación básica y formación para el trabajo

Denominación del Indicador	Fórmula	Tipo/Dimensión/Frecuencia/Cobertura/Sentido	Parámetros	Valor Programado	Avance de la Meta 1
Número de alumnos con discapacidad incluidos a la escuela regular y/o al medio laboral.	Número de alumnos con discapacidad integrados a la escuela regular y/o al medio laboral	Estratégico /	59.99	650.00	650.00
		Eficacia /	84.99	% Avance de la Meta	Semáforo
		Anual /	130	100.00	ÓPTIMO
		Estatad /			
		Ascendente /	Unidad de medida	Escuela	

<sup>1</sup> Avances físicos y financieros preliminares a la Cuenta Pública para el ejercicio fiscal 2015.

Nivel **Componente** Resumen Narrativo Padres de familia con hijos con discapacidad en situación de nuevo ingreso orientados.

Denominación del Indicador	Fórmula	Tipo/Dimensión/Frecuencia/Cobertura/Sentido	Parámetros	Valor Programado	Avance de la Meta 1
Número de padres de familia orientados sobre las necesidades educativas de los alumnos con discapacidad.	Número de Padres de Familia orientados sobre las necesidades educativas de los alumnos con discapacidad	Estratégico /	59.99	1,550.00	1,550.00
		Eficacia /	84.99	% Avance de la Meta	Semáforo
		Trimestral /	130	100.00	ÓPTIMO
		Estatal /			
		Ascendente /	Unidad de medida	Padres de familia	

Nivel **Componente** Resumen Narrativo Capacitación realizada en la metodología de los sistemas alternativos de comunicación, adquisición y consolidación de la lectura, escritura y las matemáticas

Denominación del Indicador	Fórmula	Tipo/Dimensión/Frecuencia/Cobertura/Sentido	Parámetros	Valor Programado	Avance de la Meta 1
Número de docentes capacitados en el manejo de sistemas alternativos de comunicación, procesos de adquisición y consolidación de lectura, escritura y matemáticas.	Número de docentes capacitados en el manejo de sistemas alternativos de comunicación, procesos de adquisición y consolidación de lectura, escritura y matemáticas	Estratégico /	59.99	2,400.00	2,400.00
		Eficacia /	84.99	% Avance de la Meta	Semáforo
		Mensual /	130	100.00	ÓPTIMO
		Estatal /			
		Ascendente /	Unidad de medida	Docente	

Nivel **Fin** Resumen Narrativo Contribuir a la igualdad y equidad de oportunidades educativas de los alumnos, alumnas y jóvenes con discapacidad y/o aptitudes sobresalientes en la educación básica y formación para el trabajo, mediante el fortalecimiento del servicio escolarizado de educación especial.

Denominación del Indicador	Fórmula	Tipo/Dimensión/Frecuencia/Cobertura/Sentido	Parámetros	Valor Programado	Avance de la Meta 1
Número de escuelas de educación especial que brindan atención a alumnos con necesidades educativas especiales asociadas a discapacidad	Número de escuelas de educación especial en operación	Estratégico /	59.99	158.00	158.00
		Eficacia /	84.99	% Avance de la Meta	Semáforo
		Anual /	130	100.00	ÓPTIMO
		Estatal /			
		Ascendente /	Unidad de medida	Escuela	

Nivel **Propósito** Resumen Narrativo Mejorar las condiciones para la inclusión educativa y la integración escolar y laboral de niños y jóvenes con necesidades educativas especiales.

Denominación del Indicador	Fórmula	Tipo/Dimensión/Frecuencia/Cobertura/Sentido	Parámetros	Valor Programado	Avance de la Meta 1
Número de alumnos con necesidades educativas especiales con o sin discapacidad que reciben atención educativa mediante el servicio de apoyo USAER.	Número de alumnos con necesidades educativas especiales con atención educativa	Estratégico /	59.99	23,500.00	23,500.00
		Eficacia /	84.99	% Avance de la Meta	Semáforo
		Anual /	130	100.00	ÓPTIMO
		Estatal /			
		Ascendente /	Unidad de medida	Alumno	

Nombre del Programa **Difusión de la Acción Educativa**  
Presupuestario:

Avance Financiero:<sup>1</sup> Ejercido \$5,507,851.81

Nivel **Componente** Resumen Narrativo Difusión programas educativos realizadas

Denominación del Indicador	Fórmula	Tipo/Dimensión/Frecuencia/Cobertura/Sentido	Parámetros	Valor Programado	Avance de la Meta 1
Número de acciones de difusión de programas educativos realizadas	Número de acciones de difusión de programas educativos realizadas	Estratégico /	59.99	1,361.00	1,261.00
		Eficacia /	84.99	% Avance de la Meta	Semáforo
		Trimestral /	130	92.65	ÓPTIMO
		Estatal /			
		Ascendente /	Unidad de medida	Acción de difusión	

<sup>1</sup> Avances físicos y financieros preliminares a la Cuenta Pública para el ejercicio fiscal 2015.

Nivel **Fin** Resumen Narrativo Fortalecer la imagen institucional de la SEJ a través de la difusión de las diferentes actividades del sector en el interior de la Secretaría y a la sociedad en general

Denominación del Indicador	Fórmula	Tipo/Dimensión/Frecuencia/Cobertura/Sentido	Parámetros	Valor Programado	Avance de la Meta 1
Número de programas de difusión de las acciones educativas desarrollado	Número de programas de difusión de las acciones educativas desarrollado	Estratégico /	■ 59.99	1.00	1.00
		Eficacia /	■ 84.99	% Avance de la Meta	Semáforo
		Anual /	■ 130	100.00	ÓPTIMO
		Estatad /			
		Ascendente /	Unidad de medida	Programas de difusión	

Nivel **Propósito** Resumen Narrativo La comunidad educativa conoce las actividades de la SE, con acciones de difusión

Denominación del Indicador	Fórmula	Tipo/Dimensión/Frecuencia/Cobertura/Sentido	Parámetros	Valor Programado	Avance de la Meta 1
Número de acciones de difusión realizadas	Número de acciones de difusión realizadas	Estratégico /	■ 59.99	1,906.00	1,906.00
		Eficacia /	■ 84.99	% Avance de la Meta	Semáforo
		Mensual /	■ 130	100.00	ÓPTIMO
		Estatad /			
		Ascendente /	Unidad de medida	Acciones de difusión	

Nivel **Componente** Resumen Narrativo Seguimiento de temas educativos realizados en medios informativos electrónicos y prensa

Denominación del Indicador	Fórmula	Tipo/Dimensión/Frecuencia/Cobertura/Sentido	Parámetros	Valor Programado	Avance de la Meta 1
Número de acciones en medios informativos electrónicos y prensa monitoreados	Número de acciones de monitoreo en medios informativos electrónicos y prensa realizados	Gestión /	■ 59.99	365.00	364.00
		Eficacia /	■ 84.99	% Avance de la Meta	Semáforo
		Trimestral /	■ 130	99.73	ÓPTIMO
		Estatad /			
		Ascendente /	Unidad de medida	Acción en medios	

Nivel **Componente** Resumen Narrativo Validaciones de la imagen institucional de la Secretaría de Educación tramitadas

Denominación del Indicador	Fórmula	Tipo/Dimensión/Frecuencia/Cobertura/Sentido	Parámetros	Valor Programado	Avance de la Meta 1
Número de validaciones tramitadas	Número de validaciones tramitadas	Gestión /	■ 59.99	180.00	180.00
		Eficacia /	■ 84.99	% Avance de la Meta	Semáforo
		Trimestral /	■ 130	100.00	ÓPTIMO
		Estatad /			
		Ascendente /	Unidad de medida	Validaciones	

Nombre del Programa Presupuestario: **Cooperación Educativa Internacional**

Avance Financiero: Ejercido \$6,285,783.73

Nivel **Componente** Resumen Narrativo Movilidad educativa internacional implementada

Denominación del Indicador	Fórmula	Tipo/Dimensión/Frecuencia/Cobertura/Sentido	Parámetros	Valor Programado	Avance de la Meta 1
Número de personas participando en acciones de movilidad internacional en educación.	Número de personas participantes	Estratégico /	■ 59.99	75.00	83.00
		Eficacia /	■ 84.99	% Avance de la Meta	Semáforo
		Trimestral /	■ 130	110.67	ÓPTIMO
		Estatad /			
		Ascendente /	Unidad de medida	Persona	

<sup>1</sup> Avances físicos y financieros preliminares a la Cuenta Pública para el ejercicio fiscal 2015.

Nivel	<b>Componente</b>	Resumen Narrativo	Instituciones educativas del ámbito internacional acreditadas			
Denominación del Indicador	Fórmula	Tipo/Dimensión/Frecuencia/Cobertura/Sentido	Parámetros	Valor Programado	Avance de la Meta <sup>1</sup>	
Número de personas capacitadas en los foros sobre idiomas y temas educativos de carácter internacional.	Número de personas capacitadas	Estratégico /	<input type="text" value="59.99"/>	1,719.00	1,703.00	
		Eficacia /	<input type="text" value="84.99"/>	% Avance de la Meta	Semáforo	
		Trimestral /	<input type="text" value="130"/>	<b>99.07</b>	<b>ÓPTIMO</b>	
		Estatad /				
		Ascendente /	Unidad de medida	Persona		

Nivel	<b>Componente</b>	Resumen Narrativo	Proyectos derivados de acuerdos internacionales concretados			
Denominación del Indicador	Fórmula	Tipo/Dimensión/Frecuencia/Cobertura/Sentido	Parámetros	Valor Programado	Avance de la Meta <sup>1</sup>	
Número de proyectos derivados de acuerdos internacionales en operación.	Número de proyectos en operación	Estratégico /	<input type="text" value="59.99"/>	37.00	37.00	
		Eficacia /	<input type="text" value="84.99"/>	% Avance de la Meta	Semáforo	
		Trimestral /	<input type="text" value="130"/>	<b>100.00</b>	<b>ÓPTIMO</b>	
		Estatad /				
		Ascendente /	Unidad de medida	Proyecto		

Nivel	<b>Componente</b>	Resumen Narrativo	Asesoría realizada en educación internacional.			
Denominación del Indicador	Fórmula	Tipo/Dimensión/Frecuencia/Cobertura/Sentido	Parámetros	Valor Programado	Avance de la Meta <sup>1</sup>	
Número de personas de organismos públicos y privados asesoradas	Número de personas asesoradas	Estratégico /	<input type="text" value="59.99"/>	1,339.00	1,372.00	
		Eficacia /	<input type="text" value="84.99"/>	% Avance de la Meta	Semáforo	
		Trimestral /	<input type="text" value="130"/>	<b>102.46</b>	<b>ÓPTIMO</b>	
		Estatad /				
		Ascendente /	Unidad de medida	Persona		

Nivel	<b>Fin</b>	Resumen Narrativo	Contribuir a la cooperación internacional en el sector educativo de la entidad, mediante programas de movilidad internacional; capacitación en idiomas y temas internacionales.			
Denominación del Indicador	Fórmula	Tipo/Dimensión/Frecuencia/Cobertura/Sentido	Parámetros	Valor Programado	Avance de la Meta <sup>1</sup>	
Número de convenios internacionales concretados	Número de convenios internacionales concretados	Estratégico /	<input type="text" value="59.99"/>	11.00	11.00	
		Eficacia /	<input type="text" value="84.99"/>	% Avance de la Meta	Semáforo	
		Trimestral /	<input type="text" value="130"/>	<b>100.00</b>	<b>ÓPTIMO</b>	
		Estatad /				
		Ascendente /	Unidad de medida	Convenio		

Nivel	<b>Propósito</b>	Resumen Narrativo	El Sistema educativo estatal es promovido internacionalmente.			
Denominación del Indicador	Fórmula	Tipo/Dimensión/Frecuencia/Cobertura/Sentido	Parámetros	Valor Programado	Avance de la Meta <sup>1</sup>	
Número de estrategias implementadas.	Número de estrategias implementadas	Estratégico /	<input type="text" value="59.99"/>	11.00	11.00	
		Eficacia /	<input type="text" value="84.99"/>	% Avance de la Meta	Semáforo	
		Trimestral /	<input type="text" value="130"/>	<b>100.00</b>	<b>ÓPTIMO</b>	
		Estatad /				
		Ascendente /	Unidad de medida	Estrategias		

Nombre del Programa **Conducción de la Política Educativa**

Presupuestario:

Avance Financiero:<sup>1</sup> Ejercido

<sup>1</sup> Avances físicos y financieros preliminares a la Cuenta Pública para el ejercicio fiscal 2015.

Nivel **Componente** Resumen Narrativo **Proyectos de innovación impulsados**

Denominación del Indicador	Fórmula	Tipo/Dimensión/Frecuencia/Cobertura/Sentido	Parámetros	Valor Programado	Avance de la Meta <sup>1</sup>
Número de proyectos de innovación impulsados	Número de proyectos de innovación impulsados	Estratégico /	■ 59.99	2.00	2.00
		Eficacia /	■ 84.99	% Avance de la Meta	Semáforo
		Anual /	■ 130	100.00	<b>ÓPTIMO</b>
		Estatad /			
		Ascendente /	Unidad de medida	Proyecto	

Nivel **Componente** Resumen Narrativo **Eventos de beneficio educativo y social realizados**

Denominación del Indicador	Fórmula	Tipo/Dimensión/Frecuencia/Cobertura/Sentido	Parámetros	Valor Programado	Avance de la Meta <sup>1</sup>
Número de Eventos Realizados	Número de eventos realizados	Estratégico /	■ 59.99	8.00	8.00
		Eficacia /	■ 84.99	% Avance de la Meta	Semáforo
		Mensual /	■ 130	100.00	<b>ÓPTIMO</b>
		Estatad /			
		Ascendente /	Unidad de medida	Eventos	

Nivel **Fin** Resumen Narrativo **Contribuir a mejorar la calidad de la educación del estado de Jalisco, a través de estrategias de apoyo para impulsar proyectos de innovación.**

Denominación del Indicador	Fórmula	Tipo/Dimensión/Frecuencia/Cobertura/Sentido	Parámetros	Valor Programado	Avance de la Meta <sup>1</sup>
Número de procesos de mejora de la calidad de la educación alcanzados	Proceso de mejora de la calidad de la educación alcanzado	Estratégico /	■ 59.99	1.00	1.00
		Eficacia /	■ 84.99	% Avance de la Meta	Semáforo
		Mensual /	■ 130	100.00	<b>ÓPTIMO</b>
		Estatad /			
		Ascendente /	Unidad de medida	Procesos	

Nivel **Propósito** Resumen Narrativo **El sistema educativo del estado de Jalisco cuenta con un proceso de estrategias de apoyo para la correcta conducción de la política educativa.**

Denominación del Indicador	Fórmula	Tipo/Dimensión/Frecuencia/Cobertura/Sentido	Parámetros	Valor Programado	Avance de la Meta <sup>1</sup>
Número de procesos de estrategias de apoyo alcanzado	Proceso de estrategias de apoyo alcanzado	Estratégico /	■ 59.99	1.00	1.00
		Eficacia /	■ 84.99	% Avance de la Meta	Semáforo
		Mensual /	■ 130	100.00	<b>ÓPTIMO</b>
		Estatad /			
		Ascendente /	Unidad de medida	Procesos	

Nivel **Componente** Resumen Narrativo **Informes de proyectos de innovación impulsados**

Denominación del Indicador	Fórmula	Tipo/Dimensión/Frecuencia/Cobertura/Sentido	Parámetros	Valor Programado	Avance de la Meta <sup>1</sup>
Número de informes sobre proyectos de innovación realizados	Número de informes realizados	Gestión /	■ 59.99	2.00	2.00
		Eficacia /	■ 84.99	% Avance de la Meta	Semáforo
		Anual /	■ 130	100.00	<b>ÓPTIMO</b>
		Estatad /			
		Ascendente /	Unidad de medida	Informe	

<sup>1</sup> Avances físicos y financieros preliminares a la Cuenta Pública para el ejercicio fiscal 2015.



Nivel **Componente** Resumen Narrativo **Atención a los casos de violencia en las escuelas de Educación Básica denunciados**

Denominación del Indicador	Fórmula	Tipo/Dimensión/Frecuencia/Cobertura/Sentido	Parámetros	Valor Programado	Avance de la Meta <sup>1</sup>
Número de denuncias atendidas	Número de denuncias atendidas	Gestión /	■ 59.99	550.00	443.00
		Eficacia /	■ 84.99	% Avance de la Meta	Semáforo
		Mensual /	■ 130	<b>80.55</b>	<b>MEJORABLE</b>
		Estatad /			
		Ascendente /	Unidad de medida	Denuncia	

Nivel **Componente** Resumen Narrativo **Acuerdos para la mejora del servicio educativo establecidos**

Denominación del Indicador	Fórmula	Tipo/Dimensión/Frecuencia/Cobertura/Sentido	Parámetros	Valor Programado	Avance de la Meta <sup>1</sup>
Número de acuerdos establecidos	Número de acuerdos establecidos	Gestión /	■ 59.99	13.00	13.00
		Eficacia /	■ 84.99	% Avance de la Meta	Semáforo
		Mensual /	■ 130	<b>100.00</b>	<b>ÓPTIMO</b>
		Estatad /			
		Ascendente /	Unidad de medida	Acuerdo	

**Nombre del Programa Capacitación Docente en Valores**

Presupuestario:

Avance Financiero: <sup>1</sup> Ejercido \$6,275,487.59

Nivel **Componente** Resumen Narrativo **Docentes de nivel básico capacitados mediante temas especializados orientados en valores**

Denominación del Indicador	Fórmula	Tipo/Dimensión/Frecuencia/Cobertura/Sentido	Parámetros	Valor Programado	Avance de la Meta <sup>1</sup>
Número de docentes de nivel básico capacitados en temas especializados en valores	Número de docentes capacitados en valores	Estratégico /	■ 59.99	900.00	900.00
		Eficacia /	■ 84.99	% Avance de la Meta	Semáforo
		Anual /	■ 130	<b>100.00</b>	<b>ÓPTIMO</b>
		Estatad /			
		Ascendente /	Unidad de medida	Docente	

Nivel **Fin** Resumen Narrativo **Contribuir a la mejora de la calidad de la educación, a través de la formación ética y orientación en valores de la comunidad educativa.**

Denominación del Indicador	Fórmula	Tipo/Dimensión/Frecuencia/Cobertura/Sentido	Parámetros	Valor Programado	Avance de la Meta <sup>1</sup>
Número de personal educativo de educación básica formado en valores	Número de personal educativo de educación básica formado en valores	Estratégico /	■ 59.99	1,500.00	1,500.00
		Eficacia /	■ 84.99	% Avance de la Meta	Semáforo
		Anual /	■ 130	<b>100.00</b>	<b>ÓPTIMO</b>
		Estatad /			
		Ascendente /	Unidad de medida	Personal	

Nivel **Propósito** Resumen Narrativo **Apoyar a la mejora de la educación capacitando a los docentes en la formación de valores universales.**

Denominación del Indicador	Fórmula	Tipo/Dimensión/Frecuencia/Cobertura/Sentido	Parámetros	Valor Programado	Avance de la Meta <sup>1</sup>
Número de capacitaciones en valores realizadas	Número de capacitaciones en valores realizadas	Estratégico /	■ 59.99	1.00	1.00
		Eficacia /	■ 84.99	% Avance de la Meta	Semáforo
		Anual /	■ 130	<b>100.00</b>	<b>ÓPTIMO</b>
		Estatad /			
		Ascendente /	Unidad de medida	Capacitación	

<sup>1</sup> Avances físicos y financieros preliminares a la Cuenta Pública para el ejercicio fiscal 2015.

Nivel **Componente** Resumen Narrativo Revista digital especializada en valores producida

Denominación del Indicador	Fórmula	Tipo/Dimensión/Frecuencia/Cobertura/Sentido	Parámetros	Valor Programado	Avance de la Meta 1
Número de revistas realizadas	Número de revistas realizadas	Gestión /	59.99	1.00	1.00
		Eficacia /	84.99	% Avance de la Meta	Semáforo
		Cuatrimstral /	130	100.00	ÓPTIMO
		Estatad /			
		Ascendente /	Unidad de medida	Revistas digitales	

Nivel **Componente** Resumen Narrativo Curso-taller de formación en valores para docentes multiplicadores ofertado

Denominación del Indicador	Fórmula	Tipo/Dimensión/Frecuencia/Cobertura/Sentido	Parámetros	Valor Programado	Avance de la Meta 1
Número de cursos taller ofertados	Número de curso taller ofertado	Gestión /	59.99	5.00	5.00
		Eficacia /	84.99	% Avance de la Meta	Semáforo
		Trimestral /	130	100.00	ÓPTIMO
		Estatad /			
		Ascendente /	Unidad de medida	Curso	

Nombre del Programa **Becas para Alumnos de Educación Básica y Normal**  
Presupuestario:

Avance Financiero: Ejercido \$27,777,805.65

Nivel **Componente** Resumen Narrativo Becas otorgadas a alumnos de Educación Básica y Normal

Denominación del Indicador	Fórmula	Tipo/Dimensión/Frecuencia/Cobertura/Sentido	Parámetros	Valor Programado	Avance de la Meta 1
Número de becas de educación básica y normal otorgadas	Número de becas de básica y normal otorgadas	Estratégico /	59.99	5,800.00	5,800.00
		Eficacia /	84.99	% Avance de la Meta	Semáforo
		Trimestral /	130	100.00	ÓPTIMO
		Estatad /			
		Ascendente /	Unidad de medida	Beca	

Nivel **Fin** Resumen Narrativo Operación de los programas Estatales y Federales de Becas económicas de acuerdo a las Reglas de operación establecidas

Denominación del Indicador	Fórmula	Tipo/Dimensión/Frecuencia/Cobertura/Sentido	Parámetros	Valor Programado	Avance de la Meta 1
Número de programas federales y estatales de becas en operación	Número de programas	Estratégico /	59.99	4.00	4.00
		Eficacia /	84.99	% Avance de la Meta	Semáforo
		Anual /	130	100.00	ÓPTIMO
		Estatad /			
		Ascendente /	Unidad de medida	Beca	

Nivel **Propósito** Resumen Narrativo Los alumnos de escasos recursos y con alto nivel de aprovechamiento escolar reciben apoyos económicos para continuar y concluir sus estudios.

Denominación del Indicador	Fórmula	Tipo/Dimensión/Frecuencia/Cobertura/Sentido	Parámetros	Valor Programado	Avance de la Meta 1
Número de becas otorgadas	Número de becas	Estratégico /	59.99	33,760.00	34,659.00
		Eficacia /	84.99	% Avance de la Meta	Semáforo
		Mensual /	130	102.66	ÓPTIMO
		Estatad /			
		Ascendente /	Unidad de medida	Beca	

<sup>1</sup> Avances físicos y financieros preliminares a la Cuenta Pública para el ejercicio fiscal 2015.

Nivel **Componente** Resumen Narrativo **Becas de apoyo otorgadas a madres jóvenes y jóvenes embarazadas que estudian la educación básica**

Denominación del Indicador	Fórmula	Tipo/Dimensión/Frecuencia/Cobertura/Sentido	Parámetros	Valor Programado	Avance de la Meta 1
Número de becas de educación básica a madres jóvenes y jóvenes embarazadas otorgadas	Número de becas de educación básica a madres jóvenes y jóvenes embarazadas otorgadas	Gestión /	59.99	800.00	800.00
		Eficacia /	84.99	% Avance de la Meta	Semáforo
		Anual /	130	100.00	ÓPTIMO
		Estatad /			
		Ascendente /	Unidad de medida	Beca	

Nivel **Componente** Resumen Narrativo **Becas de estudios otorgada a alumnos de educación básica de escuelas particulares**

Denominación del Indicador	Fórmula	Tipo/Dimensión/Frecuencia/Cobertura/Sentido	Parámetros	Valor Programado	Avance de la Meta 1
Número de becas a alumnos de educación básica de escuelas particulares otorgadas	Número de becas de escuelas particulares de educación básica otorgadas	Gestión /	59.99	28,000.00	28,000.00
		Eficacia /	84.99	% Avance de la Meta	Semáforo
		Trimestral /	130	100.00	ÓPTIMO
		Estatad /			
		Ascendente /	Unidad de medida	Beca	

Nivel **Componente** Resumen Narrativo **Becas de estudios otorgada a alumnos de educación media superior y capacitación para el trabajo de escuelas particulares**

Denominación del Indicador	Fórmula	Tipo/Dimensión/Frecuencia/Cobertura/Sentido	Parámetros	Valor Programado	Avance de la Meta 1
Número de becas a alumnos de educación media superior y capacitación para el trabajo de escuelas particulares otorgadas	Número de becas a alumnos de educación media superior y capacitación para el trabajo de escuelas particulares otorgada	Gestión /	59.99	700.00	700.00
		Eficacia /	84.99	% Avance de la Meta	Semáforo
		Trimestral /	130	100.00	ÓPTIMO
		Estatad /			
		Ascendente /	Unidad de medida	Beca	

Nombre del Programa **Atención a Hijos de Jornaleros Agrícolas Migrantes**

Presupuestario:

Avance Financiero:<sup>1</sup> Ejercido \$4,934,251.69

Nivel **Fin** Resumen Narrativo **Contribuir a mejorar la capacidad de las escuelas públicas de educación básica y servicios educativos, mediante la atención educativa de niños hijos de jornaleros agrícolas migrantes.**

Denominación del Indicador	Fórmula	Tipo/Dimensión/Frecuencia/Cobertura/Sentido	Parámetros	Valor Programado	Avance de la Meta 1
Atención educativa a Hijos de Jornaleros Agrícolas Migrantes	Total de hijos de jornaleros migrantes	Estratégico /	59.99	2,500.00	2,412.00
		Eficacia /	84.99	% Avance de la Meta	Semáforo
		Trimestral /	130	96.48	ÓPTIMO
		Estatad /			
		Ascendente /	Unidad de medida	Hijos de jornalero	

Nivel **Propósito** Resumen Narrativo **Las escuelas y servicios educativos fortalecen sus capacidades para atender a la niñez migrante.**

Denominación del Indicador	Fórmula	Tipo/Dimensión/Frecuencia/Cobertura/Sentido	Parámetros	Valor Programado	Avance de la Meta 1
Número de Centros de Trabajo en operación que atienden educativamente a hijos de jornaleros agrícolas migrantes	Número de albergues en operación	Estratégico /	59.99	41.00	41.00
		Eficacia /	84.99	% Avance de la Meta	Semáforo
		Anual /	130	100.00	ÓPTIMO
		Estatad /			
		Ascendente /	Unidad de medida	Albergues	

<sup>1</sup> Avances físicos y financieros preliminares a la Cuenta Pública para el ejercicio fiscal 2015.

Nivel **Componente** Resumen Narrativo Atención educativa brindada a hijos de jornaleros agrícolas migrantes

Denominación del Indicador	Fórmula	Tipo/Dimensión/Frecuencia/Cobertura/Sentido	Parámetros	Valor Programado	Avance de la Meta 1
Número de Niños atendidos por el Programa.	Número de Niños atendidos por el Programa.	Gestión /	59.99	2,500.00	2,412.00
		Eficacia /	84.99	% Avance de la Meta	Semáforo
		Trimestral /	130	96.48	ÓPTIMO
		Estatal /			
		Ascendente /	Unidad de medida	Niños	

Nivel **Componente** Resumen Narrativo Docentes capacitados

Denominación del Indicador	Fórmula	Tipo/Dimensión/Frecuencia/Cobertura/Sentido	Parámetros	Valor Programado	Avance de la Meta 1
Número de becarios capacitados para la atención educativa a la niñez migrante	Número de becarios capacitados para la atención educativa a la niñez migrante	Gestión /	59.99	80.00	80.00
		Eficacia /	84.99	% Avance de la Meta	Semáforo
		Trimestral /	130	100.00	ÓPTIMO
		Estatal /			
		Ascendente /	Unidad de medida	Becarios	

Nombre del Programa **Apoyos Psicopedagógicos a la Educación Básica**  
Presupuestario:

Avance Financiero:<sup>1</sup> Ejercido \$54,278,952.71

Nivel **Componente** Resumen Narrativo Personal de la dirección y los equipos psicopedagógicos de las delegaciones regionales capacitados

Denominación del Indicador	Fórmula	Tipo/Dimensión/Frecuencia/Cobertura/Sentido	Parámetros	Valor Programado	Avance de la Meta 1
Número de talleres especializados realizados	Número de talleres especializados realizados	Estratégico /	59.99	12.00	12.00
		Eficacia /	84.99	% Avance de la Meta	Semáforo
		Trimestral /	130	100.00	ÓPTIMO
		Estatal /			
		Ascendente /	Unidad de medida	Talleres	

Nivel **Fin** Resumen Narrativo Contribuir a la formación especializada del personal que labora en la Dirección de Psicopedagogía como a los Equipos Interdisciplinarios de Intervención Psicopedagógica (EIIP) DRSE Foráneos y de zona metropolitana, mediante capacitación especializada

Denominación del Indicador	Fórmula	Tipo/Dimensión/Frecuencia/Cobertura/Sentido	Parámetros	Valor Programado	Avance de la Meta 1
Porcentaje de programa de capacitación especializada aplicado	(Programa de capacitación especializada aplicado/Programa de capacitación especializada proyectado)	Estratégico /	59.99	100.00	92.00
		Eficacia /	79.99	% Avance de la Meta	Semáforo
		Anual /	130	92.00	ÓPTIMO
		Estatal /			
		Ascendente /	Unidad de medida	Porcentaje	

Nivel **Propósito** Resumen Narrativo Competencias profesionales en el personal fortalecen las experiencias laborales de manera integral

Denominación del Indicador	Fórmula	Tipo/Dimensión/Frecuencia/Cobertura/Sentido	Parámetros	Valor Programado	Avance de la Meta 1
Número de personal capacitado en competencias profesionales	Número de personal capacitado en competencias profesionales	Estratégico /	59.99	373.00	373.00
		Eficacia /	84.99	% Avance de la Meta	Semáforo
		Trimestral /	130	100.00	ÓPTIMO
		Estatal /			
		Ascendente /	Unidad de medida	Personal	

<sup>1</sup> Avances físicos y financieros preliminares a la Cuenta Pública para el ejercicio fiscal 2015.

Nivel **Componente** Resumen Narrativo Comunidades educativas orientadas y asesoradas en programas preventivos y casos emergentes atendidos

Denominación del Indicador	Fórmula	Tipo/Dimensión/Frecuencia/Cobertura/Sentido	Parámetros	Valor Programado	Avance de la Meta <sup>1</sup>
Número de comunidades educativas orientadas y asesoradas en programas preventivos y casos emergentes atendidos		Gestión /	■ 59.99	450.00	446.00
		Eficacia /	■ 84.99	% Avance de la Meta	Semáforo
		Trimestral /	■ 130	99.11	ÓPTIMO
		Estatad /			
		Ascendente /	Unidad de medida	Comunidad educativa	

Nivel **Componente** Resumen Narrativo Prevención del acoso, la violencia entre iguales y conductas de riesgo suicida en las escuelas de Educación Básica realizada

Denominación del Indicador	Fórmula	Tipo/Dimensión/Frecuencia/Cobertura/Sentido	Parámetros	Valor Programado	Avance de la Meta <sup>1</sup>
Número de solicitudes atendidas de violencia entre iguales y conductas de riesgo suicida en las escuelas de educación básica		Gestión /	■ 59.99	100.00	96.00
		Eficacia /	■ 84.99	% Avance de la Meta	Semáforo
		Trimestral /	■ 130	96.00	ÓPTIMO
		Estatad /			
		Ascendente /	Unidad de medida	Solicitudes	

Nivel **Componente** Resumen Narrativo Casos atendidos y vinculados

Denominación del Indicador	Fórmula	Tipo/Dimensión/Frecuencia/Cobertura/Sentido	Parámetros	Valor Programado	Avance de la Meta <sup>1</sup>
Número de casos emergentes atendidos	Número de casos emergentes atendidos	Gestión /	■ 59.99	519.00	489.00
		Eficacia /	■ 84.99	% Avance de la Meta	Semáforo
		Trimestral /	■ 130	94.22	ÓPTIMO
		Estatad /			
		Ascendente /	Unidad de medida	Caso	

Nivel **Componente** Resumen Narrativo Intervención para el desarrollo emocional del docente realizada

Denominación del Indicador	Fórmula	Tipo/Dimensión/Frecuencia/Cobertura/Sentido	Parámetros	Valor Programado	Avance de la Meta <sup>1</sup>
Número de intervenciones para el Desarrollo Emocional del Docente realizadas	Número de intervenciones para el Desarrollo Emocional del Docente realizadas	Gestión /	■ 59.99	553.00	556.00
		Eficacia /	■ 84.99	% Avance de la Meta	Semáforo
		Trimestral /	■ 130	100.54	ÓPTIMO
		Estatad /			
		Ascendente /	Unidad de medida	Docente	

Nivel **Componente** Resumen Narrativo Prevención y atención de casos de problemática psicopedagógica en la comunidad escolar realizada

Denominación del Indicador	Fórmula	Tipo/Dimensión/Frecuencia/Cobertura/Sentido	Parámetros	Valor Programado	Avance de la Meta <sup>1</sup>
Número de casos de problemática psicopedagógica en la comunidad escolar atendidos	Número de casos de problemática psicopedagógica en la comunidad atendidos	Gestión /	■ 59.99	12,800.00	12,725.00
		Eficacia /	■ 84.99	% Avance de la Meta	Semáforo
		Trimestral /	■ 130	99.41	ÓPTIMO
		Estatad /			
		Ascendente /	Unidad de medida	Caso	

Nombre del Programa Presupuestario: **Apoyos Materiales para la Educación Básica**

Avance Financiero:<sup>1</sup> Ejercido \$640,992,545.78

<sup>1</sup> Avances físicos y financieros preliminares a la Cuenta Pública para el ejercicio fiscal 2015.

Nivel **Fin** Resumen Narrativo Coadyuvar con el fortalecimiento del sistema educativo, mediante el otorgamiento de servicios generales, servicios básicos, materiales y suministros, así como la capacitación del personal.

Denominación del Indicador	Fórmula	Tipo/Dimensión/Frecuencia/Cobertura/Sentido	Parámetros	Valor Programado	Avance de la Meta 1
Número de servicios otorgados	Número de servicios atendidos	Estratégico /	■ 59.99	1,200.00	1,240.00
		Eficacia /	■ 84.99	% Avance de la Meta	Semáforo
		Mensual /	■ 130	103.33	ÓPTIMO
		Estatal /			
		Ascendente /	Unidad de medida	Servicio	

Nivel **Propósito** Resumen Narrativo La Secretaría de Educación Jalisco cuenta con los procesos adecuados de entrega de insumos y prestación de servicios para el personal docente y administrativo de la SEJ.

Denominación del Indicador	Fórmula	Tipo/Dimensión/Frecuencia/Cobertura/Sentido	Parámetros	Valor Programado	Avance de la Meta 1
Número de solicitudes de prestación de servicios atendidas	Número de solicitudes de prestación de servicios atendidas	Estratégico /	■ 59.99	1,200.00	1,250.00
		Eficacia /	■ 84.99	% Avance de la Meta	Semáforo
		Mensual /	■ 130	104.17	ÓPTIMO
		Estatal /			
		Ascendente /	Unidad de medida	Solicitudes	

Nivel **Componente** Resumen Narrativo Empleados al servicio de la Educación atendidos

Denominación del Indicador	Fórmula	Tipo/Dimensión/Frecuencia/Cobertura/Sentido	Parámetros	Valor Programado	Avance de la Meta 1
Número de empleados al servicio de la educación atendidos	Número de empleados atendidos	Gestión /	■ 59.99	10,647.00	11,257.00
		Eficacia /	■ 84.99	% Avance de la Meta	Semáforo
		Mensual /	■ 130	105.73	ÓPTIMO
		Estatal /			
		Ascendente /	Unidad de medida	Empleado	

Nivel **Componente** Resumen Narrativo Inmuebles con servicios de mantenimiento y remodelación realizados.

Denominación del Indicador	Fórmula	Tipo/Dimensión/Frecuencia/Cobertura/Sentido	Parámetros	Valor Programado	Avance de la Meta 1
Número de inmuebles con servicios de mantenimiento y remodelados realizados	Número de inmuebles con mantenimiento y remodelación realizados	Gestión /	■ 59.99	81.00	83.00
		Eficacia /	■ 84.99	% Avance de la Meta	Semáforo
		Mensual /	■ 130	102.47	ÓPTIMO
		Estatal /			
		Ascendente /	Unidad de medida	Inmuebles	

Nivel **Componente** Resumen Narrativo Insumos a oficinas administrativas y centros escolares entregados

Denominación del Indicador	Fórmula	Tipo/Dimensión/Frecuencia/Cobertura/Sentido	Parámetros	Valor Programado	Avance de la Meta 1
Número de solicitudes de insumo atendidas	Número de solicitudes de insumo atendidas	Gestión /	■ 59.99	1,000.00	1,057.00
		Eficacia /	■ 84.99	% Avance de la Meta	Semáforo
		Mensual /	■ 130	105.70	ÓPTIMO
		Estatal /			
		Ascendente /	Unidad de medida	Solicitudes	

Nombre del Programa Presupuestario: **Apoyo a la Educación Comunitaria**

Avance Financiero:<sup>1</sup> Ejercido \$7,090,800.00

<sup>1</sup> Avances físicos y financieros preliminares a la Cuenta Pública para el ejercicio fiscal 2015.

Nivel	<b>Componente</b>	Resumen Narrativo	Apoyo económico ejecutado a figuras educativas			
Denominación del Indicador	Fórmula	Tipo/Dimensión/Frecuencia/Cobertura/Sentido	Parámetros	Valor Programado	Avance de la Meta <sup>1</sup>	
Número de figuras educativas que reciben apoyo económico.	Número de figuras educativas que recibe apoyo económico	Estratégico /	■ 55.99	936.00	634.00	
		Eficacia /	■ 84.99	% Avance de la Meta	Semáforo	
		Trimestral /	■ 130	67.74	<b>MEJORABLE</b>	
		Estatad /				
		Ascendente /	Unidad de medida	Figuras educativas		

Nivel	<b>Componente</b>	Resumen Narrativo	Apoyo económico ejecutado para el seguimiento de las acciones de educación comunitaria			
Denominación del Indicador	Fórmula	Tipo/Dimensión/Frecuencia/Cobertura/Sentido	Parámetros	Valor Programado	Avance de la Meta <sup>1</sup>	
Número de personal en acciones de seguimiento que recibe apoyo económico	Número de trabajadores de la plantilla de personal en acciones de seguimiento que recibe apoyo económico	Estratégico /	■ 55.99	120.00	117.00	
		Eficacia /	■ 84.99	% Avance de la Meta	Semáforo	
		Semestral /	■ 130	97.50	<b>ÓPTIMO</b>	
		Estatad /				
		Ascendente /	Unidad de medida	Personal		

Nivel	<b>Componente</b>	Resumen Narrativo	Sedes regionales de atención con instalaciones y equipo adecuados			
Denominación del Indicador	Fórmula	Tipo/Dimensión/Frecuencia/Cobertura/Sentido	Parámetros	Valor Programado	Avance de la Meta <sup>1</sup>	
Número de sedes regionales de atención con instalaciones y equipo adecuados.	Número de sedes regionales de atención con instalaciones y equipo adecuados	Estratégico /	■ 59.99	40.00	37.00	
		Eficacia /	■ 84.99	% Avance de la Meta	Semáforo	
		Semestral /	■ 130	92.50	<b>ÓPTIMO</b>	
		Estatad /				
		Ascendente /	Unidad de medida	Sedes		

Nivel	<b>Componente</b>	Resumen Narrativo	Espacios educativos adecuados para la actividad escolar comunitaria			
Denominación del Indicador	Fórmula	Tipo/Dimensión/Frecuencia/Cobertura/Sentido	Parámetros	Valor Programado	Avance de la Meta <sup>1</sup>	
Número de espacios educativos construidos y/o rehabilitados.	Número de espacios educativos construidos y/o rehabilitados	Estratégico /	■ 55.99	10.00	10.00	
		Eficacia /	■ 84.99	% Avance de la Meta	Semáforo	
		Anual /	■ 130	100.00	<b>ÓPTIMO</b>	
		Estatad /				
		Ascendente /	Unidad de medida	Espacios educativos		

Nivel	<b>Fin</b>	Resumen Narrativo	Contribuir a la continuidad educativa de los niños en edad escolar que viven en comunidades rurales dispersas, mediante los servicios de educación comunitaria.			
Denominación del Indicador	Fórmula	Tipo/Dimensión/Frecuencia/Cobertura/Sentido	Parámetros	Valor Programado	Avance de la Meta <sup>1</sup>	
Número de alumnos atendidos por los programas educativos comunitarios	Número de alumnos atendidos por los programas educativos comunitarios	Estratégico /	■ 55.99	6,613.00	6,282.00	
		Eficacia /	■ 84.99	% Avance de la Meta	Semáforo	
		Anual /	■ 130	94.99	<b>ÓPTIMO</b>	
		Estatad /				
		Ascendente /	Unidad de medida	Alumno		

<sup>1</sup> Avances físicos y financieros preliminares a la Cuenta Pública para el ejercicio fiscal 2015.

Nivel **Propósito** Resumen Narrativo Localidades de alta marginación cuentan con servicios de educación comunitaria

Denominación del Indicador	Fórmula	Tipo/Dimensión/Frecuencia/Cobertura/Sentido	Parámetros	Valor Programado	Avance de la Meta 1
Número de localidades de alta marginación con servicios de educación comunitaria.	Número de localidades de alta marginación con servicios de educación comunitaria	Estratégico /	55.99	1,354.00	1,300.00
		Eficacia /	84.99	% Avance de la Meta	Semáforo
		Anual /	130	96.01	<b>ÓPTIMO</b>
		Estatal /			
		Ascendente /	Unidad de medida	Localidades	

Nombre del Programa Presupuestario: **Apoyo a la Educación Artística**

Avance Financiero:<sup>1</sup> Ejercido \$27,739,322.85

Nivel **Componente** Resumen Narrativo Docentes asesorados y capacitados sobre educación artística

Denominación del Indicador	Fórmula	Tipo/Dimensión/Frecuencia/Cobertura/Sentido	Parámetros	Valor Programado	Avance de la Meta 1
Número de docentes capacitados sobre actividades artísticas	Número de docentes capacitados	Estratégico /	59.99	800.00	861.00
		Eficacia /	84.99	% Avance de la Meta	Semáforo
		Trimestral /	130	107.63	<b>ÓPTIMO</b>
		Estatal /			
		Ascendente /	Unidad de medida	Docente	

Nivel **Fin** Resumen Narrativo Coadyuvar a la formación integral de los alumnos de nivel básico de educación a través del programa de apoyo a la educación artística y tecnológica

Denominación del Indicador	Fórmula	Tipo/Dimensión/Frecuencia/Cobertura/Sentido	Parámetros	Valor Programado	Avance de la Meta 1
Número de alumnos beneficiados actividades artísticas y culturales	Número de solicitudes recibidas para realizar presentaciones artísticas	Estratégico /	59.99	100,000.00	105,379.00
		Eficacia /	84.99	% Avance de la Meta	Semáforo
		Trimestral /	130	105.38	<b>ÓPTIMO</b>
		Estatal /			
		Ascendente /	Unidad de medida	Alumno	

Nivel **Propósito** Resumen Narrativo Escuelas que son beneficiadas con el programa de apoyo a la educación artística y tecnológica.

Denominación del Indicador	Fórmula	Tipo/Dimensión/Frecuencia/Cobertura/Sentido	Parámetros	Valor Programado	Avance de la Meta 1
Número de escuelas que atendidas con presentaciones artísticas	Número de escuelas atendidas con presentaciones artísticas	Estratégico /	59.99	700.00	565.00
		Eficacia /	84.99	% Avance de la Meta	Semáforo
		Trimestral /	130	80.71	<b>MEJORABLE</b>
		Estatal /			
		Ascendente /	Unidad de medida	Escuela	

Nivel **Componente** Resumen Narrativo Presentaciones didácticas artísticas y culturales realizadas en escuelas de educación básica.

Denominación del Indicador	Fórmula	Tipo/Dimensión/Frecuencia/Cobertura/Sentido	Parámetros	Valor Programado	Avance de la Meta 1
Número de presentaciones realizadas básico con presentaciones artísticas	Número de presentaciones realizadas	Gestión /	59.99	500.00	471.00
		Eficacia /	84.99	% Avance de la Meta	Semáforo
		Trimestral /	130	94.20	<b>ÓPTIMO</b>
		Estatal /			
		Ascendente /	Unidad de medida	Presentaciones	

<sup>1</sup> Avances físicos y financieros preliminares a la Cuenta Pública para el ejercicio fiscal 2015.



Nivel **Componente** Resumen Narrativo Concurso de Interpretación del Himno Nacional Mexicano y de Expresión Literaria sobre los símbolos patrios realizado.

Denominación del Indicador	Fórmula	Tipo/Dimensión/Frecuencia/Cobertura/Sentido	Parámetros	Valor Programado	Avance de la Meta <sup>1</sup>
Número de eventos realizados Cantidad de eventos realizados	(Número de concursos realizados)	Gestión /	■ 59.99	2.00	2.00
		Eficacia /	■ 84.99	% Avance de la Meta	Semáforo
		Anual /	■ 130	100.00	ÓPTIMO
		Estatad /			
		Ascendente /	Unidad de medida	Eventos	

Nivel **Componente** Resumen Narrativo Exposición Anual de La Vía de la Catrina realizada.

Denominación del Indicador	Fórmula	Tipo/Dimensión/Frecuencia/Cobertura/Sentido	Parámetros	Valor Programado	Avance de la Meta <sup>1</sup>
Número de exposiciones culturales de exposiciones culturales realizadas	Número de exposiciones culturales realizadas	Gestión /	■ 59.99	1.00	1.00
		Eficacia /	■ 84.99	% Avance de la Meta	Semáforo
		Anual /	■ 130	100.00	ÓPTIMO
		Estatad /			
		Ascendente /	Unidad de medida	Exposiciones	

Nombre del Programa **Apoyo a Alumnos de Educación Básica con problemas de Visión**

Presupuestario:

Avance Financiero: <sup>1</sup> Ejercido \$972,030.67

Nivel **Componente** Resumen Narrativo Anteojos para alumnos con problemas de visión entregados a través del Programa Yo Veo por Jalisco.

Denominación del Indicador	Fórmula	Tipo/Dimensión/Frecuencia/Cobertura/Sentido	Parámetros	Valor Programado	Avance de la Meta <sup>1</sup>
Número de alumnos beneficiados con la entrega de anteojos	Número de alumnos beneficiados con la entrega de anteojos	Estratégico /	■ 59.99	8,000.00	8,091.00
		Eficacia /	■ 84.99	% Avance de la Meta	Semáforo
		Mensual /	■ 130	101.14	ÓPTIMO
		Estatad /			
		Ascendente /	Unidad de medida	Alumno	

Nivel **Componente** Resumen Narrativo Anteojos para alumnos con problemas de visión entregados a través del programa ver bien para aprender mejor.

Denominación del Indicador	Fórmula	Tipo/Dimensión/Frecuencia/Cobertura/Sentido	Parámetros	Valor Programado	Avance de la Meta <sup>1</sup>
Número de alumnos beneficiados con la entrega de anteojos	Número de alumnos que mejoran sus condiciones de estudio al recibir un par de anteojos	Estratégico /	■ 59.99	22,000.00	20,923.00
		Eficacia /	■ 84.99	% Avance de la Meta	Semáforo
		Mensual /	■ 130	95.10	ÓPTIMO
		Estatad /			
		Ascendente /	Unidad de medida	Alumno	

Nivel **Fin** Resumen Narrativo Contribuir al apoyo de alumnos con problemas de visión que les permitan situarse en condición de equidad visual en el proceso educativo, brindándoles con ello mejores oportunidades a través de los Programas Ver Bien y Yo veo por Jalisco.

Denominación del Indicador	Fórmula	Tipo/Dimensión/Frecuencia/Cobertura/Sentido	Parámetros	Valor Programado	Avance de la Meta <sup>1</sup>
Número de alumnos beneficiados con anteojos, que mejoran su condiciones de equidad visual en el proceso educativo.	Número de alumnos beneficiados con anteojos que mejoran sus condiciones de equidad visual	Estratégico /	■ 59.99	30,000.00	29,014.00
		Eficacia /	■ 84.99	% Avance de la Meta	Semáforo
		Mensual /	■ 130	96.71	ÓPTIMO
		Estatad /			
		Ascendente /	Unidad de medida	Alumno	

<sup>1</sup> Avances físicos y financieros preliminares a la Cuenta Pública para el ejercicio fiscal 2015.

Nivel **Propósito** Resumen Narrativo Mejorar las condiciones de estudio y de vida de los alumnos que presentan problemas de la vista, a fin de situarlos en condiciones de equidad en el proceso educativo con los Programas Ver Bien y Yo Veo por Jalisco.

Denominación del Indicador	Fórmula	Tipo/Dimensión/Frecuencia/Cobertura/Sentido	Parámetros	Valor Programado	Avance de la Meta 1
Número de alumnos que mejoran sus condiciones de estudio al recibir un par de anteojos	Número de alumnos que mejoran sus condiciones de estudio al recibir un par de anteojos	Estratégico /	59.99	30,000.00	29,014.00
		Eficacia /	84.99	% Avance de la Meta	Semáforo
		Mensual /	130	96.71	<b>ÓPTIMO</b>
		Estatal /			
		Ascendente /	Unidad de medida	Alumnos	

Nombre del Programa Presupuestario: **Administración Educativa Regional**

Avance Financiero:<sup>1</sup> Ejercido \$267,949,080.11

Nivel **Componente** Resumen Narrativo Servicios de gestión educativa prestados en las DRSE

Denominación del Indicador	Fórmula	Tipo/Dimensión/Frecuencia/Cobertura/Sentido	Parámetros	Valor Programado	Avance de la Meta 1
Número de Servicios otorgados en las DRSE	Número de servicios otorgados en las DRSE	Estratégico /	59.99	1,200.00	1,162.00
		Eficacia /	84.99	% Avance de la Meta	Semáforo
		Trimestral /	130	96.83	<b>ÓPTIMO</b>
		Estatal /			
		Ascendente /	Unidad de medida	Servicio	

Nivel **Componente** Resumen Narrativo Libros de texto y material educativo distribuidos en tiempo y forma.

Denominación del Indicador	Fórmula	Tipo/Dimensión/Frecuencia/Cobertura/Sentido	Parámetros	Valor Programado	Avance de la Meta 1
Número de libros y material educativo distribuido	Número de libros y material educativo distribuido	Estratégico /	59.99	12,100.00	11,947.00
		Eficacia /	84.99	% Avance de la Meta	Semáforo
		Anual /	130	98.74	<b>ÓPTIMO</b>
		Estatal /			
		Ascendente /	Unidad de medida	Miles de Libros de texto y material educativo	

Nivel **Fin** Resumen Narrativo Contribuir a la mejora de la calidad de los servicios administrativos que presta la Secretaría de Educación, mediante la operación de las Delegaciones Regionales.

Denominación del Indicador	Fórmula	Tipo/Dimensión/Frecuencia/Cobertura/Sentido	Parámetros	Valor Programado	Avance de la Meta 1
Número de encuestados satisfechos	Número de encuestados satisfechos	Estratégico /	59.99	16,800.00	16,832.00
		Eficacia /	84.99	% Avance de la Meta	Semáforo
		Trimestral /	130	100.19	<b>ÓPTIMO</b>
		Estatal /			
		Ascendente /	Unidad de medida	Encuestado	

Nivel **Propósito** Resumen Narrativo La comunidad educativa cuenta con un servicio educativo cercano y de calidad

Denominación del Indicador	Fórmula	Tipo/Dimensión/Frecuencia/Cobertura/Sentido	Parámetros	Valor Programado	Avance de la Meta 1
Número de trámites atendidos en cada Delegación Regional	Número de trámites atendidos	Estratégico /	59.99	1,207,000.00	1,252,449.00
		Eficacia /	84.99	% Avance de la Meta	Semáforo
		Trimestral /	130	103.77	<b>ÓPTIMO</b>
		Estatal /			
		Ascendente /	Unidad de medida	Trámites	

<sup>1</sup> Avances físicos y financieros preliminares a la Cuenta Pública para el ejercicio fiscal 2015.

Nivel **Componente** Resumen Narrativo Supervisiones escolares informadas sobre los programas de apoyo a la educación.

Denominación del Indicador	Fórmula	Tipo/Dimensión/Frecuencia/Cobertura/Sentido	Parámetros	Valor Programado	Avance de la Meta 1
Número de Supervisiones informadas.	Número de supervisiones informadas	Gestión /	59.99	760.00	758.00
		Eficacia /	84.99	% Avance de la Meta	Semáforo
		Trimestral /	130	99.74	<b>ÓPTIMO</b>
		Estatad /			
		Ascendente /	Unidad de medida	Supervisiones	

Nivel **Componente** Resumen Narrativo Cursos sobre competencias al personal de la Delegación impartidos

Denominación del Indicador	Fórmula	Tipo/Dimensión/Frecuencia/Cobertura/Sentido	Parámetros	Valor Programado	Avance de la Meta 1
Número de cursos impartidos	Número de cursos impartidos	Gestión /	59.99	4.00	3.00
		Eficacia /	84.99	% Avance de la Meta	Semáforo
		Anual /	130	75.00	<b>MEJORABLE</b>
		Estatad /			
		Ascendente /	Unidad de medida	Curso	

Nombre del Programa Presupuestario: **Acreditación, incorporación y revalidación de estudios**

Avance Financiero: Ejercido \$18,750,009.44

Nivel **Componente** Resumen Narrativo Preinscripción a Educación Básica atendida

Denominación del Indicador	Fórmula	Tipo/Dimensión/Frecuencia/Cobertura/Sentido	Parámetros	Valor Programado	Avance de la Meta 1
Número de solicitudes de preinscripción atendidas	Número de solicitudes de preinscripción atendidas	Estratégico /	59.99	400,000.00	361,628.00
		Eficacia /	84.99	% Avance de la Meta	Semáforo
		Anual /	130	90.41	<b>ÓPTIMO</b>
		Estatad /			
		Ascendente /	Unidad de medida	Solicitudes	

Nivel **Fin** Resumen Narrativo Contribuir a la consolidación del proceso educativo en la Educación Básica, Media Superior y Normal de los niños, jóvenes y adultos residentes en el estado de Jalisco, mediante la operación de los servicios de acreditación, incorporación, revalidación y equivalencias de estudios.

Denominación del Indicador	Fórmula	Tipo/Dimensión/Frecuencia/Cobertura/Sentido	Parámetros	Valor Programado	Avance de la Meta 1
Número de servicios de Acreditación, Incorporación, Revalidación y Equivalencias operando	Número de servicios a la ciudadanía en operación	Estratégico /	59.99	4.00	4.00
		Eficacia /	84.99	% Avance de la Meta	Semáforo
		Anual /	130	100.00	<b>ÓPTIMO</b>
		Estatad /			
		Ascendente /	Unidad de medida	Servicio	

Nivel **Propósito** Resumen Narrativo Los estudios realizados en la Educación Básica, Media Superior y Normal por los educandos cuentan con certeza legal para facilitar su tránsito entre los distintos niveles educativos, así como el tránsito nacional e internacional.

Denominación del Indicador	Fórmula	Tipo/Dimensión/Frecuencia/Cobertura/Sentido	Parámetros	Valor Programado	Avance de la Meta 1
Número de documentos de acreditación, incorporación, revalidación y equivalencias entregados	Número de documentos de emitidos	Estratégico /	59.99	2,043,626.00	2,009,910.00
		Eficacia /	84.99	% Avance de la Meta	Semáforo
		Mensual /	130	98.35	<b>ÓPTIMO</b>
		Estatad /			
		Ascendente /	Unidad de medida	Documento	

<sup>1</sup> Avances físicos y financieros preliminares a la Cuenta Pública para el ejercicio fiscal 2015.

Nivel	<b>Componente</b>	Resumen Narrativo	Acreditación y certificación de estudios de educación básica entregados			
Denominación del Indicador	Fórmula	Tipo/Dimensión/Frecuencia/Cobertura/Sentido	Parámetros	Valor Programado	Avance de la Meta <sup>1</sup>	
Número de documentos de acreditación y certificación expedidos	Número de documentos de acreditación y certificación de estudios de educación básica expedidos	Gestión /	59.99	2,025,159.00	1,991,013.00	
		Eficacia /	84.99	% Avance de la Meta	Semáforo	
		Mensual /	130	98.31	<b>ÓPTIMO</b>	
		Estatal /				
		Ascendente /	Unidad de medida	Documento		

Nivel	<b>Componente</b>	Resumen Narrativo	Acreditación y certificación de estudios de Educación Media Superior, Normal y Capacitación para el trabajo entregados.			
Denominación del Indicador	Fórmula	Tipo/Dimensión/Frecuencia/Cobertura/Sentido	Parámetros	Valor Programado	Avance de la Meta <sup>1</sup>	
Número de documentos de acreditación y certificación de estudios de educación media superior, normal y capacitación para el trabajo expedidos	Número de documentos de acreditación de estudios expedidos	Gestión /	59.99	12,650.00	13,177.00	
		Eficacia /	84.99	% Avance de la Meta	Semáforo	
		Mensual /	130	104.17	<b>ÓPTIMO</b>	
		Estatal /				
		Ascendente /	Unidad de medida	Documento		

Nivel	<b>Componente</b>	Resumen Narrativo	Incorporación, revalidación y equivalencias de estudios otorgados.			
Denominación del Indicador	Fórmula	Tipo/Dimensión/Frecuencia/Cobertura/Sentido	Parámetros	Valor Programado	Avance de la Meta <sup>1</sup>	
Número de documentos oficiales de incorporación, revalidación y equivalencias expedido	Número de documentos oficiales expedidos	Gestión /	59.99	5,817.00	5,720.00	
		Eficacia /	84.99	% Avance de la Meta	Semáforo	
		Mensual /	130	98.33	<b>ÓPTIMO</b>	
		Estatal /				
		Ascendente /	Unidad de medida	Documento		

**Nombre del Programa Presupuestario: Acompañamiento Pedagógico en Educación Básica**

Avance Financiero: <sup>1</sup> Ejercido \$1,847,444.10

Nivel	<b>Componente</b>	Resumen Narrativo	Encuentro Estatal de Retos Matemáticos para alumnos de Educación Básica realizado.			
Denominación del Indicador	Fórmula	Tipo/Dimensión/Frecuencia/Cobertura/Sentido	Parámetros	Valor Programado	Avance de la Meta <sup>1</sup>	
Número de alumnos de educación básica que participan en el segundo encuentro de retos matemáticos	Número de alumnos de educación básica participantes	Estratégico /	59.99	100,000.00	92,000.00	
		Eficacia /	84.99	% Avance de la Meta	Semáforo	
		Anual /	130	92.00	<b>ÓPTIMO</b>	
		Estatal /				
		Ascendente /	Unidad de medida	Alumno		

Nivel	<b>Fin</b>	Resumen Narrativo	Contribuir al fortalecimiento de la práctica docente en el proceso de enseñanza y aprendizaje en las escuelas de educación Básica que participan en programas estratégicos, mediante programas de acompañamiento pedagógico.			
Denominación del Indicador	Fórmula	Tipo/Dimensión/Frecuencia/Cobertura/Sentido	Parámetros	Valor Programado	Avance de la Meta <sup>1</sup>	
Número de programas de acompañamiento ejecutados	Número de Programas ejecutados	Estratégico /	59.99	2.00	2.00	
		Eficacia /	84.99	% Avance de la Meta	Semáforo	
		Semestral /	130	100.00	<b>ÓPTIMO</b>	
		Estatal /				
		Ascendente /	Unidad de medida	Programas		

<sup>1</sup> Avances físicos y financieros preliminares a la Cuenta Pública para el ejercicio fiscal 2015.

Nivel **Propósito** Resumen Narrativo Docentes y directivos de escuelas participan en programas estratégicos y fortalecen su práctica docente mediante programas de acompañamiento que propician espacios de reflexión, evaluación y mejora continua.

Denominación del Indicador	Fórmula	Tipo/Dimensión/Frecuencia/Cobertura/Sentido	Parámetros	Valor Programado	Avance de la Meta 1
Número de docentes y directivos que participan en programas estratégicos que fortalecen su práctica docente.	Número de docentes y directivos de escuelas que participan en programas estratégicos asesorados	Estratégico /	59.99	500.00	487.00
		Eficacia /	84.99	% Avance de la Meta	Semáforo
		Mensual /	130	97.40	ÓPTIMO
		Estatad /			
		Ascendente /	Unidad de medida	Docente y directivo	

Nivel **Componente** Resumen Narrativo Padres de familia orientados para que cumplan con la corresponsabilidad en la formación de sus hijos.

Denominación del Indicador	Fórmula	Tipo/Dimensión/Frecuencia/Cobertura/Sentido	Parámetros	Valor Programado	Avance de la Meta 1
Número de padres de familia atendidos en el Programa Escuela para Padres	Número de padres de familia atendidos en el Programa Escuela para Padres	Gestión /	59.99	15,000.00	15,850.00
		Eficacia /	84.99	% Avance de la Meta	Semáforo
		Mensual /	130	105.67	ÓPTIMO
		Estatad /			
		Ascendente /	Unidad de medida	Padres de familia	

Nombre del Programa **Acciones Compensatorias para Abatir el Rezago Educativo en Educación Inicial y Básica**  
Presupuestario:

Avance Financiero: Ejercido \$710,079.32

Nivel **Componente** Resumen Narrativo Apoyos económicos otorgados a las asociaciones de Padres de Familia de las escuelas de nivel preescolar, primaria y telesecundaria.

Denominación del Indicador	Fórmula	Tipo/Dimensión/Frecuencia/Cobertura/Sentido	Parámetros	Valor Programado	Avance de la Meta 1
Número de asociaciones de padres de familia apoyadas económicamente para su gestión escolar (AGE)	Número de asociaciones de padres de familia apoyadas	Estratégico /	59.99	1,800.00	1,800.00
		Eficacia /	84.99	% Avance de la Meta	Semáforo
		Anual /	130	100.00	ÓPTIMO
		Estatad /			
		Ascendente /	Unidad de medida	Asociaciones de padres de familia	

Nivel **Fin** Resumen Narrativo Contribuir a generar equidad educativa para los niños y jóvenes de sectores vulnerables del país, mediante los diferentes apoyos del Programa de Acciones Compensatorias.

Denominación del Indicador	Fórmula	Tipo/Dimensión/Frecuencia/Cobertura/Sentido	Parámetros	Valor Programado	Avance de la Meta 1
Número de apoyos que reciben las acciones compensatorias	Número de apoyos que reciben por parte de programas compensatorios	Estratégico /	59.99	168,572.00	185,001.00
		Eficacia /	84.99	% Avance de la Meta	Semáforo
		Anual /	130	109.75	ÓPTIMO
		Estatad /			
		Ascendente /	Unidad de medida	Apoyo	

Nivel **Propósito** Resumen Narrativo Propiciar que niños y jóvenes de localidades de alta marginación o alto rezago social, permanezcan y concluyan su educación básica.

Denominación del Indicador	Fórmula	Tipo/Dimensión/Frecuencia/Cobertura/Sentido	Parámetros	Valor Programado	Avance de la Meta 1
Número de niños y jóvenes que son apoyados por acciones compensatorias	(Número de niños y jóvenes apoyados con acciones compensatorias)	Estratégico /	59.99	168,572.00	185,001.00
		Eficacia /	84.99	% Avance de la Meta	Semáforo
		Anual /	130	109.75	ÓPTIMO
		Estatad /			
		Ascendente /	Unidad de medida	Niños y jóvenes	

<sup>1</sup> Avances físicos y financieros preliminares a la Cuenta Pública para el ejercicio fiscal 2015.

Nivel **Componente** Resumen Narrativo Paquetes de útiles escolares entregados a los alumnos de primaria y secundarias (en la modalidad de telesecundaria).

Denominación del Indicador	Fórmula	Tipo/Dimensión/Frecuencia/Cobertura/Sentido	Parámetros	Valor Programado	Avance de la Meta <sup>1</sup>
Número de alumnos de educación primaria y telesecundaria beneficiados con paquetes de útiles escolares recibidos	Número de alumnos de educación primaria y telesecundaria beneficiados con paquetes de útiles escolares recibidos	Gestión /	59.99	142,657.00	142,657.00
		Eficacia /	84.99		
		Anual /	130	% Avance de la Meta	Semáforo
		Estatal /		100.00	ÓPTIMO
		Ascendente /	Unidad de medida	Alumno	

Nivel **Componente** Resumen Narrativo Incentivo al desempeño docente de primaria otorgado a las escuelas ubicadas en comunidades rurales de organización multigrado.

Denominación del Indicador	Fórmula	Tipo/Dimensión/Frecuencia/Cobertura/Sentido	Parámetros	Valor Programado	Avance de la Meta <sup>1</sup>
Número de docentes de educación primaria incentivados	Número de docentes incentivados	Gestión /	59.99	1,347.00	1,347.00
		Eficacia /	84.99		
		Anual /	130	% Avance de la Meta	Semáforo
		Estatal /		100.00	ÓPTIMO
		Ascendente /	Unidad de medida	Docente	

Nivel **Componente** Resumen Narrativo Apoyo económico transferido a los supervisores y jefes de sector de las escuelas de educación básica para la atención de docentes, madres y padres de familia.

Denominación del Indicador	Fórmula	Tipo/Dimensión/Frecuencia/Cobertura/Sentido	Parámetros	Valor Programado	Avance de la Meta <sup>1</sup>
Número de Jefes de Sector y Supervisores de Zona apoyados	Número de jefes de sector y supervisores apoyados	Gestión /	59.99	142.00	137.00
		Eficacia /	84.99		
		Anual /	130	% Avance de la Meta	Semáforo
		Estatal /		96.48	ÓPTIMO
		Ascendente /	Unidad de medida	Jefes de sector y supervisores	

**Unidad Responsable** Colegio Nacional de Educación Profesional Técnica del Estado de Jalisco

Nombre del Programa Presupuestario: **Colegio de Educación Profesional Técnica del Estado de Jalisco**

Avance Financiero: <sup>1</sup> Ejercido \$267,963,717.78

Nivel **Fin** Resumen Narrativo Contribuir al desarrollo del estado y su educación con un sistema de formación que proporciona a sus egresados la capacidad de trabajar en el sector productivo estatal, nacional e internacional, mediante la comprobación de sus competencias.

Denominación del Indicador	Fórmula	Tipo/Dimensión/Frecuencia/Cobertura/Sentido	Parámetros	Valor Programado	Avance de la Meta <sup>1</sup>
Número de alumnos que culminan un programa de estudio basados en competencias	No. de alumnos de la generación N que concluyeron sus estudios	Estratégico /	59.99	3,169.00	3,171.00
		Eficacia /	84.99		
		Anual /	130	% Avance de la Meta	Semáforo
		Estatal /		100.06	ÓPTIMO
		Ascendente /	Unidad de medida	Alumno	

Nivel **Propósito** Resumen Narrativo Alumnos que reciben una formación integral en Educación Profesional Técnica y Bachiller basada en un modelo de competencias laborales.

Denominación del Indicador	Fórmula	Tipo/Dimensión/Frecuencia/Cobertura/Sentido	Parámetros	Valor Programado	Avance de la Meta <sup>1</sup>
Matrícula en Planteles CONALEP	Número de alumnos inscritos	Estratégico /	59.99	15,500.00	15,500.00
		Eficacia /	84.99		
		Anual /	130	% Avance de la Meta	Semáforo
		Estatal /		100.00	ÓPTIMO
		Ascendente /	Unidad de medida	Alumnos inscritos	

<sup>1</sup> Avances físicos y financieros preliminares a la Cuenta Pública para el ejercicio fiscal 2015.

Nivel	<b>Componente</b>	Resumen Narrativo	Cursos para personal administrativo y docente recibidos		
Denominación del Indicador	Fórmula	Tipo/Dimensión/Frecuencia/Cobertura/Sentido	Parámetros	Valor Programado	Avance de la Meta <sup>1</sup>
Número de personal capacitado	No. de personas capacitadas en el periodo N	Gestión /	59.99	850.00	850.00
		Eficacia /	84.99	% Avance de la Meta	Semáforo
		Anual /	130	100.00	ÓPTIMO
		Estatad /			
		Ascendente /	Unidad de medida	Persona	

Nivel	<b>Componente</b>	Resumen Narrativo	Planteles del CONALEP ampliados, rehabilitados y equipados		
Denominación del Indicador	Fórmula	Tipo/Dimensión/Frecuencia/Cobertura/Sentido	Parámetros	Valor Programado	Avance de la Meta <sup>1</sup>
Número de planteles ampliados, rehabilitados y equipados	Número de planteles beneficiados en proyectos de inversión	Gestión /	59.99	18.00	18.00
		Eficacia /	84.99	% Avance de la Meta	Semáforo
		Anual /	130	100.00	ÓPTIMO
		Estatad /			
		Ascendente /	Unidad de medida	Planteles	

Nivel	<b>Componente</b>	Resumen Narrativo	Títulos entregados		
Denominación del Indicador	Fórmula	Tipo/Dimensión/Frecuencia/Cobertura/Sentido	Parámetros	Valor Programado	Avance de la Meta <sup>1</sup>
Número de títulos entregados	Número de títulos emitidos	Gestión /	59.99	2,500.00	2,233.00
		Eficacia /	84.99	% Avance de la Meta	Semáforo
		Anual /	130	89.32	ÓPTIMO
		Estatad /			
		Ascendente /	Unidad de medida	Títulos	

Nivel	<b>Componente</b>	Resumen Narrativo	Alumnos en planteles con ingreso al Sistema Nacional de Bachillerato (SNB) atendidos		
Denominación del Indicador	Fórmula	Tipo/Dimensión/Frecuencia/Cobertura/Sentido	Parámetros	Valor Programado	Avance de la Meta <sup>1</sup>
Número de alumnos atendidos	No. total de alumnos en el periodo N	Gestión /	59.99	13,500.00	13,500.00
		Eficacia /	84.99	% Avance de la Meta	Semáforo
		Anual /	130	100.00	ÓPTIMO
		Estatad /			
		Ascendente /	Unidad de medida	Alumno	

**Unidad Responsable** Colegio de Estudios Científicos y Tecnológicos del Estado de Jalisco

Nombre del Programa **Colegio de Estudios Científicos y Tecnológicos**

Presupuestario:

Avance Financiero: <sup>1</sup> Ejercido \$448,014,740.23

Nivel	<b>Fin</b>	Resumen Narrativo	Contribuir a brindar bachillerato tecnológico de calidad en el estado de Jalisco, con base en los requerimientos del Sistema Nacional de Bachillerato una oferta que permite a los jóvenes contar con competencias para la vida, para el trabajo y con oportunidades para cursar educación superior.		
-------	------------	-------------------	--	--	--

Denominación del Indicador	Fórmula	Tipo/Dimensión/Frecuencia/Cobertura/Sentido	Parámetros	Valor Programado	Avance de la Meta <sup>1</sup>
Número de planteles incorporados al SNB	Número de planteles incorporados al SNB	Estratégico /	59.99	73.00	73.00
		Eficacia /	84.99	% Avance de la Meta	Semáforo
		Anual /	130	100.00	ÓPTIMO
		Estatad /			
		Ascendente /	Unidad de medida	Porcentaje	

<sup>1</sup> Avances físicos y financieros preliminares a la Cuenta Pública para el ejercicio fiscal 2015.

Nivel **Propósito** Resumen Narrativo CECyTEJ cuenta con una oferta que permite a los jóvenes contar con competencias para la vida, para el trabajo y con oportunidades para cursar educación superior.

Denominación del Indicador	Fórmula	Tipo/Dimensión/Frecuencia/Cobertura/Sentido	Parámetros	Valor Programado	Avance de la Meta <sup>1</sup>
Número de egresados por generación	Número de egresados por generación	Estratégico /	59.99	4,500.00	4,800.00
		Eficacia /	84.99		
		Anual /	130	% Avance de la Meta	Semáforo
		Estatal /		106.67	ÓPTIMO
		Ascendente /		Unidad de medida	Egresado

Nivel **Componente** Resumen Narrativo Planes y programas de estudio pertinentes elaborados

Denominación del Indicador	Fórmula	Tipo/Dimensión/Frecuencia/Cobertura/Sentido	Parámetros	Valor Programado	Avance de la Meta <sup>1</sup>
Número de planes y programas de estudio	Número de acciones realizadas a favor de la pertinencia de los planes y programas de estudio	Gestión /	59.99	2.00	2.00
		Eficacia /	84.99		
		Semestral /	130	% Avance de la Meta	Semáforo
		Estatal /		100.00	ÓPTIMO
		Ascendente /		Unidad de medida	Planes y programas

Nivel **Componente** Resumen Narrativo Infraestructura y equipamiento adecuados

Denominación del Indicador	Fórmula	Tipo/Dimensión/Frecuencia/Cobertura/Sentido	Parámetros	Valor Programado	Avance de la Meta <sup>1</sup>
Número de acciones de fortalecimiento de las condiciones de infraestructura, mantenimiento y equipamiento	Número de acciones realizadas	Gestión /	59.99	16.00	16.00
		Eficacia /	84.99		
		Anual /	130	% Avance de la Meta	Semáforo
		Estatal /		100.00	ÓPTIMO
		Ascendente /		Unidad de medida	Acción

Nivel **Componente** Resumen Narrativo Eventos cívicos, artísticos y deportivos realizados.

Denominación del Indicador	Fórmula	Tipo/Dimensión/Frecuencia/Cobertura/Sentido	Parámetros	Valor Programado	Avance de la Meta <sup>1</sup>
Número de planteles participantes en actividades cívicas, artísticas y deportivas	Número de planteles participantes	Gestión /	59.99	35.00	42.00
		Eficacia /	84.99		
		Anual /	130	% Avance de la Meta	Semáforo
		Estatal /		120.00	ÓPTIMO
		Ascendente /		Unidad de medida	Planteles

Nivel **Componente** Resumen Narrativo Acciones de vinculación con los sectores productivos que integran a la sociedad, realizadas.

Denominación del Indicador	Fórmula	Tipo/Dimensión/Frecuencia/Cobertura/Sentido	Parámetros	Valor Programado	Avance de la Meta <sup>1</sup>
Número de acciones institucionales de vinculación	Número de acciones de vinculación realizadas	Gestión /	59.99	740.00	780.00
		Eficacia /	84.99		
		Mensual /	130	% Avance de la Meta	Semáforo
		Estatal /		105.41	ÓPTIMO
		Ascendente /		Unidad de medida	Acción

<sup>1</sup> Avances físicos y financieros preliminares a la Cuenta Pública para el ejercicio fiscal 2015.



Nivel **Componente** Resumen Narrativo **Desarrollo institucional y gestión administrativa realizada**

Denominación del Indicador	Fórmula	Tipo/Dimensión/Frecuencia/Cobertura/Sentido	Parámetros	Valor Programado	Avance de la Meta 1
Número de acciones de fortalecimiento institucional realizadas	Número de acciones realizadas	Gestión /	59.99	10.00	10.00
		Eficacia /	84.99	% Avance de la Meta	Semáforo
		Anual /	130	100.00	ÓPTIMO
		Estatal /			
		Ascendente /	Unidad de medida	Acción realizadas.	

Nivel **Componente** Resumen Narrativo **Atención a la demanda, cobertura y calidad implementada**

Denominación del Indicador	Fórmula	Tipo/Dimensión/Frecuencia/Cobertura/Sentido	Parámetros	Valor Programado	Avance de la Meta 1
Número de estrategias para la atención a la demanda, cobertura y calidad implementadas	Número de acciones realizadas	Gestión /	59.99	4.00	4.00
		Eficacia /	84.99	% Avance de la Meta	Semáforo
		Anual /	130	100.00	ÓPTIMO
		Estatal /			
		Ascendente /	Unidad de medida	Estrategias	

Nivel **Componente** Resumen Narrativo **Desarrollo Académico implementado**

Denominación del Indicador	Fórmula	Tipo/Dimensión/Frecuencia/Cobertura/Sentido	Parámetros	Valor Programado	Avance de la Meta 1
Número de estrategias de fortalecimiento académico	Número de acciones realizadas	Gestión /	59.99	4.00	4.00
		Eficacia /	84.99	% Avance de la Meta	Semáforo
		Anual /	130	100.00	ÓPTIMO
		Estatal /			
		Ascendente /	Unidad de medida	Estrategias	

Nivel **Componente** Resumen Narrativo **Profesionalización del personal de apoyo y asistencia a la educación realizado**

Denominación del Indicador	Fórmula	Tipo/Dimensión/Frecuencia/Cobertura/Sentido	Parámetros	Valor Programado	Avance de la Meta 1
Número de personal de apoyo y asistencia a la educación capacitados	Número de personal capacitado	Gestión /	59.99	600.00	679.00
		Eficacia /	84.99	% Avance de la Meta	Semáforo
		Anual /	130	113.17	ÓPTIMO
		Estatal /			
		Ascendente /	Unidad de medida	Personal	

Nivel **Componente** Resumen Narrativo **Evaluación educativa e institucional realizada**

Denominación del Indicador	Fórmula	Tipo/Dimensión/Frecuencia/Cobertura/Sentido	Parámetros	Valor Programado	Avance de la Meta 1
Número de certificaciones externas a planteles de CECyTEJ recibidas.	Número de certificaciones logradas	Gestión /	59.99	28.00	31.00
		Eficacia /	84.99	% Avance de la Meta	Semáforo
		Anual /	130	110.71	ÓPTIMO
		Estatal /			
		Ascendente /	Unidad de medida	Certificación	

**Responsable** Colegio de Bachilleres del Estado de Jalisco

Nombre del Programa Presupuestario: **Colegio de Bachilleres del Estado de Jalisco**

Avance Financiero: <sup>1</sup> Ejercido \$507,440,591.47

<sup>1</sup> Avances físicos y financieros preliminares a la Cuenta Pública para el ejercicio fiscal 2015.

Nivel **Fin** Resumen Narrativo Contribuir al fortalecimiento y ampliación de la educación media superior en el estado, mediante la prestación de servicios educativos pertinentes, relevantes, incluyentes e integralmente formativos.

Denominación del Indicador	Fórmula	Tipo/Dimensión/Frecuencia/Cobertura/Sentido	Parámetros	Valor Programado	Avance de la Meta <sup>1</sup>
Número de alumnos que aprueban	Número de alumnos aprobados	Estratégico /	59.99	15,413.00	15,413.00
		Eficacia /	84.99	% Avance de la Meta	Semáforo
		Anual /	130	100.00	<b>ÓPTIMO</b>
		Estatad /			
		Ascendente /	Unidad de medida	Alumno	

Nivel **Propósito** Resumen Narrativo En el estado de Jalisco se amplia y diversifica la oferta de educación media superior con calidad, impulsando la equidad de oportunidades educativas a alumnos que decidan continuar con sus estudios disminuyendo el rezago educativo.

Denominación del Indicador	Fórmula	Tipo/Dimensión/Frecuencia/Cobertura/Sentido	Parámetros	Valor Programado	Avance de la Meta <sup>1</sup>
Número de alumnos de nuevo ingreso al sistema COBAEJ	Número de alumnos inscritos en primer semestre	Estratégico /	59.99	8,500.00	8,500.00
		Eficacia /	84.99	% Avance de la Meta	Semáforo
		Anual /	130	100.00	<b>ÓPTIMO</b>
		Estatad /			
		Ascendente /	Unidad de medida	Alumno	

Nivel **Componente** Resumen Narrativo Atención educativa en Planteles y Centros EMSaD implementada

Denominación del Indicador	Fórmula	Tipo/Dimensión/Frecuencia/Cobertura/Sentido	Parámetros	Valor Programado	Avance de la Meta <sup>1</sup>
Número de alumnos inscritos en Planteles y Centros EMSaD	Número de alumnos atendidos en Planteles y Centros EMSaD	Gestión /	59.99	22,118.00	22,118.00
		Eficacia /	84.99	% Avance de la Meta	Semáforo
		Anual /	130	100.00	<b>ÓPTIMO</b>
		Estatad /			
		Ascendente /	Unidad de medida	Alumno	

Nivel **Componente** Resumen Narrativo Atención educativa en Telebachillerato implementada

Denominación del Indicador	Fórmula	Tipo/Dimensión/Frecuencia/Cobertura/Sentido	Parámetros	Valor Programado	Avance de la Meta <sup>1</sup>
Número de alumnos en telebachillerato	Número de alumnos atendidos en Telebachillerato	Gestión /	59.99	320.00	320.00
		Eficacia /	84.99	% Avance de la Meta	Semáforo
		Anual /	130	100.00	<b>ÓPTIMO</b>
		Estatad /			
		Ascendente /	Unidad de medida	Alumno	

Nivel **Componente** Resumen Narrativo Atención Educativa en Bachillerato Intensivo Semiescolarizado implementada

Denominación del Indicador	Fórmula	Tipo/Dimensión/Frecuencia/Cobertura/Sentido	Parámetros	Valor Programado	Avance de la Meta <sup>1</sup>
Número de alumnos atendidos en el Bachillerato Intensivo Semiescolarizado	Número de alumnos atendidos en Bachillerato Intensivo Semiescolarizado	Gestión /	59.99	100.00	107.00
		Eficacia /	84.99	% Avance de la Meta	Semáforo
		Anual /	130	107.00	<b>ÓPTIMO</b>
		Estatad /			
		Ascendente /	Unidad de medida	Alumno	

<sup>1</sup> Avances físicos y financieros preliminares a la Cuenta Pública para el ejercicio fiscal 2015.

Nivel	<b>Componente</b>	Resumen Narrativo	Atención Educativa en Bachillerato Virtual implementada (Generaciones en liquidación)			
Denominación del Indicador	Fórmula	Tipo/Dimensión/Frecuencia/Cobertura/Sentido	Parámetros	Valor Programado	Avance de la Meta <sup>1</sup>	
Número de alumnos egresados del Bachillerato Virtual	Número de alumnos atendidos en Bachillerato Virtual	Gestión /	■ 59.99	50.00	46.00	
		Eficacia /	■ 84.99	% Avance de la Meta	Semáforo	
		Anual /	■ 130	92.00	ÓPTIMO	
		Estatad /				
		Ascendente /	Unidad de medida	Egresado		

Nivel	<b>Componente</b>	Resumen Narrativo	Alumnos Registrados en Preparatoria Abierta			
Denominación del Indicador	Fórmula	Tipo/Dimensión/Frecuencia/Cobertura/Sentido	Parámetros	Valor Programado	Avance de la Meta <sup>1</sup>	
Número de alumnos en Preparatoria Abierta	Número de alumnos atendidos en Preparatoria Abierta	Gestión /	■ 59.99	12,000.00	13,435.00	
		Eficacia /	■ 84.99	% Avance de la Meta	Semáforo	
		Semestral /	■ 130	111.96	ÓPTIMO	
		Estatad /				
		Ascendente /	Unidad de medida	Alumno		

**Unidad Responsable** Instituto de Formación para el Trabajo del Estado de Jalisco (IDEFT)

Nombre del Programa **Instituto de Formación para el Trabajo del Estado de Jalisco (IDEFT)**

Presupuestario:

Avance Financiero: <sup>1</sup> Ejercido \$120,793,351.27

Nivel	<b>Fin</b>	Resumen Narrativo	Contribuir en la ampliación de mano de obra capacitada en distintas especialidades, a través del desarrollo de habilidades y destrezas que les permita integrarse al sector laboral.			
Denominación del Indicador	Fórmula	Tipo/Dimensión/Frecuencia/Cobertura/Sentido	Parámetros	Valor Programado	Avance de la Meta <sup>1</sup>	
Número de acreditaciones expedidas.	Número de personas acreditadas	Estratégico /	■ 59.99	24,800.00	23,671.00	
		Eficacia /	■ 84.99	% Avance de la Meta	Semáforo	
		Mensual /	■ 130	95.45	ÓPTIMO	
		Estatad /				
		Ascendente /	Unidad de medida	Acreditaciones		

Nivel	<b>Propósito</b>	Resumen Narrativo	La población en el estado de Jalisco con necesidad de empleo o bajos ingresos, puede conseguir empleo o mejora sus percepciones económicas.			
Denominación del Indicador	Fórmula	Tipo/Dimensión/Frecuencia/Cobertura/Sentido	Parámetros	Valor Programado	Avance de la Meta <sup>1</sup>	
Número de cursos impartidos	Número de cursos impartidos	Estratégico /	■ 59.99	2,148.00	2,026.00	
		Eficacia /	■ 84.99	% Avance de la Meta	Semáforo	
		Mensual /	■ 130	94.32	ÓPTIMO	
		Estatad /				
		Ascendente /	Unidad de medida	Curso		

Nivel	<b>Componente</b>	Resumen Narrativo	Formación para desempeñar una actividad productiva realizada			
Denominación del Indicador	Fórmula	Tipo/Dimensión/Frecuencia/Cobertura/Sentido	Parámetros	Valor Programado	Avance de la Meta <sup>1</sup>	
Número de personas inscritas en algún curso de capacitación	Número de personas inscritas	Gestión /	■ 59.99	33,060.00	33,346.00	
		Eficacia /	■ 84.99	% Avance de la Meta	Semáforo	
		Mensual /	■ 130	100.87	ÓPTIMO	
		Estatad /				
		Ascendente /	Unidad de medida	Persona		

**Unidad Responsable** Instituto Estatal para la Educación de Jóvenes y Adultos (INEEJAD)

<sup>1</sup> Avances físicos y financieros preliminares a la Cuenta Pública para el ejercicio fiscal 2015.

Nombre del Programa Presupuestario: **Operación de los servicios educativos del Instituto Estatal para la Educación de Jóvenes y Adultos**

Avance Financiero:<sup>1</sup> Ejercido \$144,502,868.31

Nivel **Fin** Resumen Narrativo Contribuir a asegurar mayor cobertura, inclusión y equidad educativa entre todos los grupos de la población para la construcción de una sociedad más justa mediante la disminución del rezago educativo

Denominación del Indicador	Fórmula	Tipo/Dimensión/Frecuencia/Cobertura/Sentido	Parámetros	Valor Programado	Avance de la Meta 1
Contribución del programa en la alfabetización y abatimiento del rezago educativo	Número de personas que concluyen un nivel educativo/número total de personas en situación de rezago educativo*100	Estratégico /	45	3.76	1.74
		Eficacia /	70	% Avance de la Meta	Semáforo
		Anual /	130	46.28	MEJORABLE
		Estatal /			
		Ascendente /	Unidad de medida	Persona	

Nivel **Propósito** Resumen Narrativo Personas de 15 años o más en condición de analfabetismo o rezago educativo aprenden a leer y escribir y/o concluyen su educación básica

Denominación del Indicador	Fórmula	Tipo/Dimensión/Frecuencia/Cobertura/Sentido	Parámetros	Valor Programado	Avance de la Meta 1
Número de personas que concluyen algún nivel educativo	Número de personas que concluyen un nivel educativo/número total de personas atendidas en el programa*100	Estratégico /	40	54,275.00	31,081.00
		Eficacia /	70	% Avance de la Meta	Semáforo
		Trimestral /	130	57.27	MEJORABLE
		Estatal /			
		Ascendente /	Unidad de medida	Persona	

Nivel **Componente** Resumen Narrativo Personas alfabetizadas

Denominación del Indicador	Fórmula	Tipo/Dimensión/Frecuencia/Cobertura/Sentido	Parámetros	Valor Programado	Avance de la Meta 1
Número de personas alfabetizadas	Número de personas que concluyen la alfabetización/número de personas que se incorporan al programa para alfabetización *100	Gestión /	40	18,129.00	10,945.00
		Eficacia /	70	% Avance de la Meta	Semáforo
		Trimestral /	130	60.37	MEJORABLE
		Estatal /			
		Ascendente /	Unidad de medida	Persona	

Nivel **Componente** Resumen Narrativo Personas que concluyeron primaria

Denominación del Indicador	Fórmula	Tipo/Dimensión/Frecuencia/Cobertura/Sentido	Parámetros	Valor Programado	Avance de la Meta 1
Número de certificados de primaria entregados	Certificados entregados en educación primaria/número total de personas que concluyen primaria*100	Gestión /	40	8,622.00	4,594.00
		Eficacia /	70	% Avance de la Meta	Semáforo
		Anual /	130	53.28	MEJORABLE
		Estatal /			
		Ascendente /	Unidad de medida	Certificación	

Nivel **Componente** Resumen Narrativo Personas que concluyeron secundaria

Denominación del Indicador	Fórmula	Tipo/Dimensión/Frecuencia/Cobertura/Sentido	Parámetros	Valor Programado	Avance de la Meta 1
Número de certificados de secundaria entregados	Certificados entregados de educación secundaria/número total de personas que concluyen secundaria*100	Gestión /	40.99	21,171.00	17,357.00
		Eficacia /	70	% Avance de la Meta	Semáforo
		Anual /	130	81.98	ÓPTIMO
		Estatal /			
		Ascendente /	Unidad de medida	Certificación	

Unidad Responsable Instituto de la Infraestructura Física Educativa de Jalisco

<sup>1</sup> Avances físicos y financieros preliminares a la Cuenta Pública para el ejercicio fiscal 2015.

Nombre del Programa **Infraestructura para Educación Superior**

Presupuestario:

Avance Financiero:<sup>1</sup> Ejercido \$166,658,698.73Nivel **Componente** Resumen Narrativo Inversión en infraestructura de Educación superior en el estado de Jalisco aplicada

Denominación del Indicador	Fórmula	Tipo/Dimensión/Frecuencia/Cobertura/Sentido	Parámetros	Valor Programado	Avance de la Meta <sup>1</sup>
Porcentaje de inversión aplicada	(Número de espacios educativos de educación superior construidos y equipados /Número de espacios educativos de educación superior programados)*100	Estratégico /	■ 50	100.00	80.00
		Eficacia /	■ 60	% Avance de la Meta	Semáforo
		Anual /	■ 130	80.00	ÓPTIMO
		Estatal /			
		Ascendente /	Unidad de medida	Porcentaje	

Nivel **Fin** Resumen Narrativo Contribuir a la cobertura regional de la educación superior con calidad, pertinencia y equidad mediante la oferta de más oportunidades de educación superior tecnológica.

Denominación del Indicador	Fórmula	Tipo/Dimensión/Frecuencia/Cobertura/Sentido	Parámetros	Valor Programado	Avance de la Meta <sup>1</sup>
Porcentaje de cobertura de educación superior en jóvenes en la edad 19 a 24 años.	(Porcentaje de cobertura del ciclo escolar 2015-2016-Porcentaje de cobertura del ciclo escolar 2014-2015)/100	Estratégico /	■ 50	28.50	27.44
		Eficacia /	■ 60	% Avance de la Meta	Semáforo
		Anual /	■ 130	96.28	ÓPTIMO
		Estatal /			
		Ascendente /	Unidad de medida	Porcentaje	

Nivel **Propósito** Resumen Narrativo La población de las regiones cuenta con más oportunidades de educación superior tecnológica

Denominación del Indicador	Fórmula	Tipo/Dimensión/Frecuencia/Cobertura/Sentido	Parámetros	Valor Programado	Avance de la Meta <sup>1</sup>
Porcentaje de matrícula de los OPDS beneficiados	(Suma del total de alumnos inscritos en los OPDs)	Estratégico /	■ 50	8.00	8.00
		Eficacia /	■ 60	% Avance de la Meta	Semáforo
		Anual /	■ 130	100.00	ÓPTIMO
		Estatal /			
		Ascendente /	Unidad de medida	Porcentaje	

Nombre del Programa **Infraestructura para Educación Media Superior**

Presupuestario:

Avance Financiero:<sup>1</sup> Ejercido \$76,582,026.68Nivel **Componente** Resumen Narrativo Espacios de educación media superior construidos y equipados.

Denominación del Indicador	Fórmula	Tipo/Dimensión/Frecuencia/Cobertura/Sentido	Parámetros	Valor Programado	Avance de la Meta <sup>1</sup>
Número de espacios educativos de educación media superior construidos y equipados.	Número de espacios educativos de educación media superior construidos y equipados	Estratégico /	■ 50	32.00	32.00
		Eficacia /	■ 60	% Avance de la Meta	Semáforo
		Anual /	■ 130	100.00	ÓPTIMO
		Estatal /			
		Ascendente /	Unidad de medida	Espacios educativos	

Nivel **Fin** Resumen Narrativo Contribuir al mejoramiento y ampliación de la infraestructura física educativa pública, mediante la atención de las necesidades de la comunidad escolar en la materia.

Denominación del Indicador	Fórmula	Tipo/Dimensión/Frecuencia/Cobertura/Sentido	Parámetros	Valor Programado	Avance de la Meta <sup>1</sup>
Número de espacios educativos de educación media superior construidos y equipados	Número de espacios educativos construidos, rehabilitados y equipados	Estratégico /	■ 50	50.00	60.00
		Eficacia /	■ 60	% Avance de la Meta	Semáforo
		Anual /	■ 130	120.00	ÓPTIMO
		Estatal /			
		Ascendente /	Unidad de medida	Espacios educativos	

<sup>1</sup> Avances físicos y financieros preliminares a la Cuenta Pública para el ejercicio fiscal 2015.

Nivel **Propósito** Resumen Narrativo La atención de las necesidades de crecimiento , de mejoramiento de la infraestructura física educativa, y de su equipamiento , detectadas a través de los planes de expansión y las solicitudes de centros escolares, permiten mejorar las condiciones del proceso de enseñanza aprendizaje, ofreciendo espacios dignos, confortables y seguros para la comunidad educativa.

Denominación del Indicador	Fórmula	Tipo/Dimensión/Frecuencia/Cobertura/Sentido	Parámetros	Valor Programado	Avance de la Meta 1
Número de espacios educativos construidos, rehabilitados y equipados	Número de espacios educativos construidos, rehabilitados y equipados	Estratégico /	50	32.00	32.00
		Eficacia /	60	% Avance de la Meta	Semáforo
		Anual /	130	100.00	ÓPTIMO
		Estatal /			
		Ascendente /	Unidad de medida	Espacios educativos	

Nombre del Programa Presupuestario: **Infraestructura para Educación Básica**

Avance Financiero: <sup>1</sup> Ejercido \$488,883,983.64

Nivel **Fin** Resumen Narrativo Contribuir al mejoramiento y ampliación de la infraestructura física educativa pública, mediante la atención de las necesidades de la comunidad escolar en la materia.

Denominación del Indicador	Fórmula	Tipo/Dimensión/Frecuencia/Cobertura/Sentido	Parámetros	Valor Programado	Avance de la Meta 1
Número de espacios educativos construidos, rehabilitados y equipados	Número de espacios educativos construidos, rehabilitados y equipados	Estratégico /	50	533.00	515.00
		Eficacia /	60	% Avance de la Meta	Semáforo
		Anual /	130	96.62	ÓPTIMO
		Estatal /			
		Ascendente /	Unidad de medida	Espacios educativos	

Nivel **Propósito** Resumen Narrativo Ofrecer a los alumnos y personal de las escuelas de Educación Básica en nuestro estado, las condiciones de infraestructura y mobiliario que permitan fortalecer la seguridad, cobertura y calidad del servicio educativo.

Denominación del Indicador	Fórmula	Tipo/Dimensión/Frecuencia/Cobertura/Sentido	Parámetros	Valor Programado	Avance de la Meta 1
Número de espacios educativos construidos, rehabilitados y equipados	Número de espacios educativos construidos, rehabilitados y equipados	Estratégico /	50	533.00	515.00
		Eficacia /	60	% Avance de la Meta	Semáforo
		Anual /	130	96.62	ÓPTIMO
		Estatal /			
		Ascendente /	Unidad de medida	Espacios educativos	

Nivel **Componente** Resumen Narrativo Mobiliario para los espacios educativos de educación básica entregado

Denominación del Indicador	Fórmula	Tipo/Dimensión/Frecuencia/Cobertura/Sentido	Parámetros	Valor Programado	Avance de la Meta 1
Número de espacios educativos de educación básica equipados	Número de espacios educativos de educación básica equipados	Gestión /	50	90.00	90.00
		Eficacia /	60	% Avance de la Meta	Semáforo
		Anual /	130	100.00	ÓPTIMO
		Estatal /			
		Ascendente /	Unidad de medida	Espacios educativos	

Nivel **Componente** Resumen Narrativo Rehabilitación de espacios educativos de educación básica realizados.

Denominación del Indicador	Fórmula	Tipo/Dimensión/Frecuencia/Cobertura/Sentido	Parámetros	Valor Programado	Avance de la Meta 1
Número de espacios educativos de educación básica rehabilitados	Número de espacios educativos básica rehabilitados	Gestión /	50	76.00	70.00
		Eficacia /	60	% Avance de la Meta	Semáforo
		Anual /	130	92.11	ÓPTIMO
		Estatal /			
		Ascendente /	Unidad de medida	Espacios educativos	

<sup>1</sup> Avances físicos y financieros preliminares a la Cuenta Pública para el ejercicio fiscal 2015.

Nivel **Componente** Resumen Narrativo Construcción de espacios educativos de educación básica realizados.

Denominación del Indicador	Fórmula	Tipo/Dimensión/Frecuencia/Cobertura/Sentido	Parámetros	Valor Programado	Avance de la Meta 1
Número de espacios educativos de educación básica construidos.	Número de espacios educativos de educación básica construidos	Gestión /	50	350.00	347.00
		Eficacia /	60	% Avance de la Meta	Semáforo
		Anual /	130	99.14	ÓPTIMO
		Estatad /			
		Ascendente /	Unidad de medida	Espacios educativos	

Nombre del Programa **Gasto de Administración INFEJAL**  
 Presupuestario:

Avance Financiero: <sup>1</sup> Ejercido \$43,677,627.83

Nivel **Componente** Resumen Narrativo Administración del gasto de Operación de INFEJAL realizada

Denominación del Indicador	Fórmula	Tipo/Dimensión/Frecuencia/Cobertura/Sentido	Parámetros	Valor Programado	Avance de la Meta 1
Porcentaje en la aplicación de recursos asignados	Importe de recursos autorizados presupuestalmente para el gasto de operación/Numero de recursos solicitados*100	Estratégico /	50	66.68	66.68
		Eficacia /	60	% Avance de la Meta	Semáforo
		Mensual /	130	100.00	ÓPTIMO
		Estatad /			
		Ascendente /	Unidad de medida	Porcentaje	

Nivel **Fin** Resumen Narrativo Dotar de infraestructura educativa a la sociedad cumpliendo las condiciones de calidad, equidad, seguridad

Denominación del Indicador	Fórmula	Tipo/Dimensión/Frecuencia/Cobertura/Sentido	Parámetros	Valor Programado	Avance de la Meta 1
Porcentaje de espacios que se construyen	Espacios educativos realizados/Espacios educativos programados*100	Estratégico /	40	66.68	66.68
		Eficacia /	60	% Avance de la Meta	Semáforo
		Mensual /	130	100.00	ÓPTIMO
		Estatad /			
		Ascendente /	Unidad de medida	Porcentaje	

Nivel **Propósito** Resumen Narrativo Optimizar la aplicación de los recursos destinados a la construcción y equipamiento de infraestructura educativa en la entidad.

Denominación del Indicador	Fórmula	Tipo/Dimensión/Frecuencia/Cobertura/Sentido	Parámetros	Valor Programado	Avance de la Meta 1
Porcentaje de solicitudes de infraestructura educativa asignados	Numero de espacios atendidos/Total de solicitudes programadas*100	Estratégico /	50	66.68	66.68
		Eficacia /	60	% Avance de la Meta	Semáforo
		Mensual /	130	100.00	ÓPTIMO
		Estatad /			
		Ascendente /	Unidad de medida	Porcentaje	

**Unidad Responsable** Fideicomiso para el Desarrollo del Programa Escuelas de Calidad

Nombre del Programa **Fideicomiso para el Desarrollo del Programa Escuelas de Calidad**  
 Presupuestario:

Avance Financiero: <sup>1</sup> Ejercido \$29,381,638.00

<sup>1</sup> Avances físicos y financieros preliminares a la Cuenta Pública para el ejercicio fiscal 2015.

Nivel **Componente** Resumen Narrativo Programa Escuelas de Calidad alineado con el Sistema de Mejora de la Educación Básica para fomentar las escuelas públicas inclusivas

Denominación del Indicador	Fórmula	Tipo/Dimensión/Frecuencia/Cobertura/Sentido	Parámetros	Valor Programado	Avance de la Meta <sup>1</sup>
Número de escuelas que incluyen en su Ruta de Mejora Escolar, objetivo, meta y acción encaminadas a la equidad, inclusión y no discriminación	Número de escuelas que incluyen en su Ruta de Mejora Escolar, objetivo, meta y acción encaminadas a la equidad, inclusión y no discriminación	Estratégico /	59.99	2,493.00	2,582.00
		Eficacia /	84.99	% Avance de la Meta	Semáforo
		Anual /	130	103.57	<b>ÓPTIMO</b>
		Estatal /			
		Ascendente /	Unidad de medida	Escuela	

Nivel **Fin** Resumen Narrativo Contribuir al Modelo de acompañamiento pedagógico del Programa Escuelas de Calidad mediante la aplicación del esquema de Planeación Estratégica Escolar.

Denominación del Indicador	Fórmula	Tipo/Dimensión/Frecuencia/Cobertura/Sentido	Parámetros	Valor Programado	Avance de la Meta <sup>1</sup>
Número de escuelas primarias y secundarias PEC que mejoran su aprovechamiento académico	Número de escuelas primarias y secundarias PEC que mejoran su aprovechamiento académico	Estratégico /	59.99	2,000.00	1,993.00
		Eficacia /	84.99	% Avance de la Meta	Semáforo
		Anual /	130	99.65	<b>ÓPTIMO</b>
		Estatal /			
		Ascendente /	Unidad de medida	Escuela	

Nivel **Propósito** Resumen Narrativo Esquema de Planeación Estratégica Escolar aplicado mediante Ruta de Mejora y Autonomía de la Gestión.

Denominación del Indicador	Fórmula	Tipo/Dimensión/Frecuencia/Cobertura/Sentido	Parámetros	Valor Programado	Avance de la Meta <sup>1</sup>
Número de escuelas PEC permanecen cinco ciclos escolares.	Número de escuelas PEC permanecen cinco ciclos escolares.	Estratégico /	59.99	2,200.00	1,965.00
		Eficacia /	84.99	% Avance de la Meta	Semáforo
		Trimestral /	130	89.32	<b>ÓPTIMO</b>
		Estatal /			
		Ascendente /	Unidad de medida	Escuela	

Nivel **Componente** Resumen Narrativo Apoyo técnico otorgado a los integrantes de los consejos técnicos escolares de educación básica en materia de gestión educativa orientada hacia la autonomía escolar.

Denominación del Indicador	Fórmula	Tipo/Dimensión/Frecuencia/Cobertura/Sentido	Parámetros	Valor Programado	Avance de la Meta <sup>1</sup>
Número de escuelas públicas apoyo técnico del PEC	Número de escuelas públicas apoyo técnico del PEC	Gestión /	59.99	4,000.00	4,832.00
		Eficacia /	84.99	% Avance de la Meta	Semáforo
		Trimestral /	130	120.80	<b>ÓPTIMO</b>
		Estatal /			
		Ascendente /	Unidad de medida	Escuela	

Nivel **Componente** Resumen Narrativo Coordinaciones de Programas para el fortalecimiento de sus capacidades en materia de Gestión Educativa y Ruta de Mejora capacitadas.

Denominación del Indicador	Fórmula	Tipo/Dimensión/Frecuencia/Cobertura/Sentido	Parámetros	Valor Programado	Avance de la Meta <sup>1</sup>
Número de coordinaciones de programas fortalecidas	Número de coordinaciones de programas fortalecidas	Gestión /	59.99	4.00	4.00
		Eficacia /	84.99	% Avance de la Meta	Semáforo
		Anual /	130	100.00	<b>ÓPTIMO</b>
		Estatal /			
		Ascendente /	Unidad de medida	Coordinaciones	

<sup>1</sup> Avances físicos y financieros preliminares a la Cuenta Pública para el ejercicio fiscal 2015.



Nivel **Componente** Resumen Narrativo Apoyos financieros transferidos a escuelas públicas de educación básica para el fortalecimiento de su autonomía de gestión.

Denominación del Indicador	Fórmula	Tipo/Dimensión/Frecuencia/Cobertura/Sentido	Parámetros	Valor Programado	Avance de la Meta 1
Número de escuelas participantes en PEC beneficiadas con apoyo financiero	Número de escuelas que son beneficiadas financieramente por PEC que orienten el uso eficiente de los recursos	Gestión /	59.99	2,150.00	2,107.00
		Eficacia /	84.99		
		Anual /	130	% Avance de la Meta	Semáforo
		Estatad /			
		Ascendente /			
		Unidad de medida	Escuela		
				98.00	ÓPTIMO

**Unidad Responsable** Fideicomiso Programa Especial Caracol

Nombre del Programa Presupuestario: **Fideicomiso Caracol**

Avance Financiero: Ejercido \$1,035,000.00

Nivel **Componente** Resumen Narrativo Implantantes cocleares otorgados a niños y niñas desde los 45 días de nacido hasta los 12 años de edad con discapacidad auditiva (pérdida severa o profunda).

Denominación del Indicador	Fórmula	Tipo/Dimensión/Frecuencia/Cobertura/Sentido	Parámetros	Valor Programado	Avance de la Meta 1
Número de implantes cocleares colocados	Número de alumnos beneficiados con implante coclear	Estratégico /	59.99	4.00	4.00
		Eficacia /	84.99		
		Anual /	130	% Avance de la Meta	Semáforo
		Estatad /			
		Ascendente /			
		Unidad de medida	Implantes cocleares		
				100.00	ÓPTIMO

Nivel **Fin** Resumen Narrativo Contribuir al apoyo de alumnos con problemas de sordera sensorial severa y/o profunda que les permita situarse en condición de equidad auditiva en el proceso educativo mediante apoyos en acceso y provisión de dispositivos técnicos y de atención especializada.

Denominación del Indicador	Fórmula	Tipo/Dimensión/Frecuencia/Cobertura/Sentido	Parámetros	Valor Programado	Avance de la Meta 1
Número de alumnos beneficiados en el proceso educativo.	Número de alumnos beneficiados en el proceso educativo.	Estratégico /	59.99	4.00	4.00
		Eficacia /	84.99		
		Anual /	130	% Avance de la Meta	Semáforo
		Estatad /			
		Ascendente /			
		Unidad de medida	Alumno		
				100.00	ÓPTIMO

Nivel **Propósito** Resumen Narrativo Los alumnos que presentan deficiencia auditiva severa o profunda bilateral reciben apoyos del acceso y provisión de dispositivos técnicos y de atención especializada que les permitan situarse en condición de equidad auditiva en el proceso educativo.

Denominación del Indicador	Fórmula	Tipo/Dimensión/Frecuencia/Cobertura/Sentido	Parámetros	Valor Programado	Avance de la Meta 1
Número de alumnos beneficiados con Implante Coclear.	Número de alumnos beneficiados con implante coclear	Estratégico /	59.99	4.00	4.00
		Eficacia /	84.99		
		Anual /	130	% Avance de la Meta	Semáforo
		Estatad /			
		Ascendente /			
		Unidad de medida	Alumno		
				100.00	ÓPTIMO

**Unidad Responsable** Universidad Tecnológica de Jalisco

Nombre del Programa Presupuestario: **Educación Superior Tecnológica en las Regiones (UTJ)**

Avance Financiero: Ejercido \$41,898,775.12

<sup>1</sup> Avances físicos y financieros preliminares a la Cuenta Pública para el ejercicio fiscal 2015.

Nivel **Fin** Resumen Narrativo Contribuir a elevar la cobertura y calidad de la educación superior tecnológica

Denominación del Indicador	Fórmula	Tipo/Dimensión/Frecuencia/Cobertura/Sentido	Parámetros	Valor Programado	Avance de la Meta <sup>1</sup>
Porcentaje de cobertura en el entorno	Alumnos Inscritos en el primer cuatrimestre//Total de Egresados del Nivel Medio Superior en la zona de influencia de la UT*100	Estratégico /	1	3.00	3.00
		Eficacia /	2	% Avance de la Meta	Semáforo
		Anual /	130	100.00	ÓPTIMO
		Regional /			
		Ascendente /	Unidad de medida	Porcentaje (Alumnos)	

Nivel **Propósito** Resumen Narrativo La población de la región recibe educación superior tecnológica pertinente, flexible, equitativa y de calidad.

Denominación del Indicador	Fórmula	Tipo/Dimensión/Frecuencia/Cobertura/Sentido	Parámetros	Valor Programado	Avance de la Meta <sup>1</sup>
Matrícula total (número de alumnos matriculados)	Total de alumnos inscritos	Estratégico /	1	3,700.00	3,342.00
		Eficacia /	2	% Avance de la Meta	Semáforo
		Cuatrimestral /	130	90.32	ÓPTIMO
		Regional /			
		Ascendente /	Unidad de medida	Alumno	

Nivel **Componente** Resumen Narrativo Demanda de educación superior tecnológica atendida

Denominación del Indicador	Fórmula	Tipo/Dimensión/Frecuencia/Cobertura/Sentido	Parámetros	Valor Programado	Avance de la Meta <sup>1</sup>
Número de alumnos de primer ingreso inscritos	Sumatoria de alumnos de primer ingreso inscritos	Gestión /	1	1,217.00	1,435.00
		Eficacia /	2	% Avance de la Meta	Semáforo
		Cuatrimestral /	130	117.91	ÓPTIMO
		Regional /			
		Ascendente /	Unidad de medida	Alumno	

Nivel **Componente** Resumen Narrativo Educación superior tecnológica ofertada con calidad

Denominación del Indicador	Fórmula	Tipo/Dimensión/Frecuencia/Cobertura/Sentido	Parámetros	Valor Programado	Avance de la Meta <sup>1</sup>
Porcentaje de eficiencia terminal	Alumnos egresados de la Generación/Alumnos que ingresaron en la misma*100	Gestión /	1	210.00	210.00
		Eficacia /	2	% Avance de la Meta	Semáforo
		Anual /	130	100.00	ÓPTIMO
		Regional /			
		Ascendente /	Unidad de medida	Porcentaje	

Nivel **Componente** Resumen Narrativo Efectiva Vinculación ACADEMIA-EMPRESA como motor del desarrollo regional

Denominación del Indicador	Fórmula	Tipo/Dimensión/Frecuencia/Cobertura/Sentido	Parámetros	Valor Programado	Avance de la Meta <sup>1</sup>
Porcentaje de egresados en el sector laboral	Egresados de la generación del ciclo escolar inmediato anterior en el sector Laboral/Total *100	Gestión /	1	240.00	240.00
		Eficacia /	2	% Avance de la Meta	Semáforo
		Anual /	130	100.00	ÓPTIMO
		Regional /			
		Ascendente /	Unidad de medida	Porcentaje	

<sup>1</sup> Avances físicos y financieros preliminares a la Cuenta Pública para el ejercicio fiscal 2015.

Nivel **Componente** Resumen Narrativo La educación superior tecnológica es administrada racional y transparentemente

Denominación del Indicador	Fórmula	Tipo/Dimensión/Frecuencia/Cobertura/Sentido	Parámetros	Valor Programado	Avance de la Meta 1
Costo anual por alumno	(Presupuesto de operación/Total de alumnos matriculados)* 100	Gestión /	<input type="text" value="120"/>	13,000.00	13,000.00
		Eficacia /	<input type="text" value="115"/>	% Avance de la Meta	Semáforo
		Cuatrimstral /	<input type="text" value="0"/>	100.00	<b>ÓPTIMO</b>
		Regional /			
		Descendente /	Unidad de medida	Peso	

**Unidad Responsable** Instituto Tecnológico Superior de Zapopan

Nombre del Programa **Educación Superior Tecnológica en las Regiones (Instituto Tecnológico Superior de Zapopan)**

Presupuestario: Ejercido

Nivel **Fin** Resumen Narrativo Contribuir a elevar la cobertura y calidad de la educación superior tecnológica

Denominación del Indicador	Fórmula	Tipo/Dimensión/Frecuencia/Cobertura/Sentido	Parámetros	Valor Programado	Avance de la Meta 1
Porcentaje de cobertura en el entorno	(Alumnos Inscritos en el primer semestre /Total de Egresados del Nivel Medio Superior en la zona de influencia del ITS, que demanda educación superior)*100	Estratégico /	<input type="text" value="90"/>	1.85	1.85
		Eficacia /	<input type="text" value="95"/>	% Avance de la Meta	Semáforo
		Anual /	<input type="text" value="130"/>	100.00	<b>ÓPTIMO</b>
		Regional /			
		Ascendente /	Unidad de medida	Porcentaje	

Nivel **Propósito** Resumen Narrativo La población de la región recibe educación superior tecnológica pertinente, flexible, equitativa y de calidad.

Denominación del Indicador	Fórmula	Tipo/Dimensión/Frecuencia/Cobertura/Sentido	Parámetros	Valor Programado	Avance de la Meta 1
Matricula Total (número total de alumnos matriculados)	(Total de estudiantes inscritos/1)	Estratégico /	<input type="text" value="93"/>	6,800.00	7,118.00
		Eficacia /	<input type="text" value="94.28"/>	% Avance de la Meta	Semáforo
		Semestral /	<input type="text" value="130"/>	104.68	<b>ÓPTIMO</b>
		Regional /			
		Ascendente /	Unidad de medida	Alumno	

Nivel **Componente** Resumen Narrativo Demanda de educación superior y posgrado tecnológicos atendida

Denominación del Indicador	Fórmula	Tipo/Dimensión/Frecuencia/Cobertura/Sentido	Parámetros	Valor Programado	Avance de la Meta 1
Porcentaje de crecimiento en Atención a la demanda en el primer semestre	Sumatoria de alumnos de primer ingreso inscritos	Gestión /	<input type="text" value="48.27"/>	1,000.00	1,093.00
		Eficacia /	<input type="text" value="89.99"/>	% Avance de la Meta	Semáforo
		Semestral /	<input type="text" value="130"/>	109.30	<b>ÓPTIMO</b>
		Regional /			
		Ascendente /	Unidad de medida	Alumno	

Nivel **Componente** Resumen Narrativo Educación superior y posgrado tecnológico ofertados con calidad

Denominación del Indicador	Fórmula	Tipo/Dimensión/Frecuencia/Cobertura/Sentido	Parámetros	Valor Programado	Avance de la Meta 1
Porcentaje de eficiencia terminal	(Alumnos egresados de la Generación /Alumnos que ingresaron en la misma)*100	Gestión /	<input type="text" value="87"/>	32.00	32.59
		Eficacia /	<input type="text" value="89.99"/>	% Avance de la Meta	Semáforo
		Semestral /	<input type="text" value="130"/>	101.84	<b>ÓPTIMO</b>
		Regional /			
		Ascendente /	Unidad de medida	Porcentaje	

<sup>1</sup> Avances físicos y financieros preliminares a la Cuenta Pública para el ejercicio fiscal 2015.

Nivel	<b>Componente</b>	Resumen Narrativo	Efectiva Vinculación ACADEMIA-EMPRESA como motor del desarrollo regional			
Denominación del Indicador	Fórmula	Tipo/Dimensión/Frecuencia/Cobertura/Sentido	Parámetros	Valor Programado	Avance de la Meta <sup>1</sup>	
Porcentaje de egresados en el sector laboral	(Egresados en el Sector Laboral/Total de egresados)*100	Gestión /	87.65	161.00	161.30	
		Eficacia /	89.99	% Avance de la Meta	Semáforo	
		Semestral /	130	100.19	ÓPTIMO	
		Regional /				
		Ascendente /				
			Unidad de medida	Porcentaje		

Nivel	<b>Componente</b>	Resumen Narrativo	La educación superior tecnológica es administrada racional y transparentemente			
Denominación del Indicador	Fórmula	Tipo/Dimensión/Frecuencia/Cobertura/Sentido	Parámetros	Valor Programado	Avance de la Meta <sup>1</sup>	
Costo anual por alumno	(Presupuesto de operación/Total de alumnos matriculados)	Gestión /	100	13,834.00	12,934.00	
		Eficacia /	94.91	% Avance de la Meta	Semáforo	
		Anual /	0	93.49	ÓPTIMO	
		Regional /				
		Descendente /				
			Unidad de medida	Peso		

**Unidad Responsable** Instituto Tecnológico Superior de Puerto Vallarta

Nombre del Programa Presupuestario: **Educación Superior Tecnológica en las Regiones (Instituto Tecnológico Superior de Puerto Vallarta)**  
 Avance Financiero:<sup>1</sup> Ejercido \$37,894,104.35

Nivel	<b>Fin</b>	Resumen Narrativo	Contribuir a elevar la cobertura y calidad de la educación superior tecnológica			
Denominación del Indicador	Fórmula	Tipo/Dimensión/Frecuencia/Cobertura/Sentido	Parámetros	Valor Programado	Avance de la Meta <sup>1</sup>	
Porcentaje de cobertura en el entorno	Alumnos Inscritos en el primer semestre/Total de Egresados del Nivel Medio Superior en la zona de influencia del ITS, que demanda educación superior*100	Estratégico /	90	33.00	33.00	
		Eficacia /	99	% Avance de la Meta	Semáforo	
		Anual /	130	100.00	ÓPTIMO	
		Regional /				
		Ascendente /				
			Unidad de medida	Porcentaje		

Nivel	<b>Propósito</b>	Resumen Narrativo	La población de la región recibe educación superior tecnológica pertinente, flexible, equitativa y de calidad			
Denominación del Indicador	Fórmula	Tipo/Dimensión/Frecuencia/Cobertura/Sentido	Parámetros	Valor Programado	Avance de la Meta <sup>1</sup>	
Matrícula Total (número de estudiantes matriculados)	Total de estudiantes inscritos	Estratégico /	21	2,078.00	1,981.00	
		Eficacia /	22	% Avance de la Meta	Semáforo	
		Anual /	130	95.33	ÓPTIMO	
		Regional /				
		Ascendente /				
			Unidad de medida	Alumno		

Nivel	<b>Componente</b>	Resumen Narrativo	Demanda de educación superior y posgrado tecnológicos atendida			
Denominación del Indicador	Fórmula	Tipo/Dimensión/Frecuencia/Cobertura/Sentido	Parámetros	Valor Programado	Avance de la Meta <sup>1</sup>	
Porcentaje de crecimiento en atención a la demanda en el primer semestre	Sumatoria de alumnos de primer ingreso inscritos	Gestión /	75	438.00	438.00	
		Eficacia /	99	% Avance de la Meta	Semáforo	
		Anual /	130	100.00	ÓPTIMO	
		Regional /				
		Ascendente /				
			Unidad de medida	Alumno		

<sup>1</sup> Avances físicos y financieros preliminares a la Cuenta Pública para el ejercicio fiscal 2015.

Nivel	<b>Componente</b>	Resumen Narrativo	Educación superior y posgrado tecnológico ofertados con calidad			
Denominación del Indicador	Fórmula	Tipo/Dimensión/Frecuencia/Cobertura/Sentido	Parámetros	Valor Programado	Avance de la Meta 1	
Porcentaje de eficiencia terminal	Alumnos egresados de la Generación/Alumnos que ingresaron en la misma generación*100	Gestión /	90	33.00	33.00	
		Eficacia /	99	% Avance de la Meta	Semáforo	
		Anual /	130	100.00	ÓPTIMO	
		Regional /				
		Ascendente /	Unidad de medida	Porcentaje		

Nivel	<b>Componente</b>	Resumen Narrativo	Efectiva Vinculación ACADEMIA-EMPRESA como motor del desarrollo regional			
Denominación del Indicador	Fórmula	Tipo/Dimensión/Frecuencia/Cobertura/Sentido	Parámetros	Valor Programado	Avance de la Meta 1	
Porcentaje de egresados en el sector laboral	Egresados en el Sector Laboral/Total de Egresados*100	Gestión /	96	80.00	80.00	
		Eficacia /	98	% Avance de la Meta	Semáforo	
		Semestral /	130	100.00	ÓPTIMO	
		Regional /				
		Ascendente /	Unidad de medida	Porcentaje		

Nivel	<b>Componente</b>	Resumen Narrativo	La educación superior tecnológica es administrada racional y transparentemente			
Denominación del Indicador	Fórmula	Tipo/Dimensión/Frecuencia/Cobertura/Sentido	Parámetros	Valor Programado	Avance de la Meta 1	
Costo anual por alumno	Presupuesto de operación/Total de alumnos matriculados*100	Gestión /	120	39,461.00	39,689.00	
		Eficiencia /	115	% Avance de la Meta	Semáforo	
		Anual /	0	100.58	ÓPTIMO	
		Regional /				
		Descendente /	Unidad de medida	Peso		

**Unidad Responsable** Instituto Tecnológico Superior de Arandas

Nombre del Programa **Educación Superior Tecnológica en las Regiones (Instituto Tecnológico Superior de Arandas)**  
 Presupuestario:  
 Avance Financiero:<sup>1</sup> Ejercido \$13,697,240.14

Nivel	<b>Fin</b>	Resumen Narrativo	Contribuir a elevar la cobertura y calidad de la educación superior tecnológica			
Denominación del Indicador	Fórmula	Tipo/Dimensión/Frecuencia/Cobertura/Sentido	Parámetros	Valor Programado	Avance de la Meta 1	
Porcentaje de cobertura en el entorno	Alumnos inscritos en el primer semestre/Total de Egresados del Nivel Medio Superior en la zona de influencia del ITD que demanda educación superior*100	Estratégico /	40	14.00	15.00	
		Eficacia /	60	% Avance de la Meta	Semáforo	
		Anual /	130	107.14	ÓPTIMO	
		Regional /				
		Ascendente /	Unidad de medida	Porcentaje		

Nivel	<b>Propósito</b>	Resumen Narrativo	La población de la región recibe educación superior tecnológica pertinente, flexible, equitativa y de calidad			
Denominación del Indicador	Fórmula	Tipo/Dimensión/Frecuencia/Cobertura/Sentido	Parámetros	Valor Programado	Avance de la Meta 1	
Matrícula Total (número de estudiantes matriculados)	total de alumnos inscritos	Estratégico /	40	700.00	810.00	
		Eficacia /	60	% Avance de la Meta	Semáforo	
		Anual /	130	115.71	ÓPTIMO	
		Regional /				
		Ascendente /	Unidad de medida	Alumno		

<sup>1</sup> Avances físicos y financieros preliminares a la Cuenta Pública para el ejercicio fiscal 2015.

Nivel **Componente** Resumen Narrativo Demanda de educación superior tecnológica atendida

Denominación del Indicador	Fórmula	Tipo/Dimensión/Frecuencia/Cobertura/Sentido	Parámetros	Valor Programado	Avance de la Meta <sup>1</sup>
Número de alumnos de primer ingreso inscritos	alumnos inscritos a primer semestre	Gestión /	25	263.00	263.00
		Eficacia /	60	% Avance de la Meta	Semáforo
		Anual /	130	100.00	ÓPTIMO
		Regional /			
		Ascendente /	Unidad de medida	Alumno	

Nivel **Componente** Resumen Narrativo Educación superior tecnológica ofertada con calidad

Denominación del Indicador	Fórmula	Tipo/Dimensión/Frecuencia/Cobertura/Sentido	Parámetros	Valor Programado	Avance de la Meta <sup>1</sup>
Porcentaje de eficiencia terminal	Alumnos egresados de la Generación/Alumnos que ingresaron en la misma*100	Gestión /	35	50.00	50.00
		Eficacia /	70	% Avance de la Meta	Semáforo
		Anual /	130	100.00	ÓPTIMO
		Regional /			
		Ascendente /	Unidad de medida	Porcentaje	

Nivel **Componente** Resumen Narrativo Efectiva Vinculación ACADEMIA-EMPRESA como motor del desarrollo regional

Denominación del Indicador	Fórmula	Tipo/Dimensión/Frecuencia/Cobertura/Sentido	Parámetros	Valor Programado	Avance de la Meta <sup>1</sup>
Porcentaje de egresados en el sector laboral	Egresados en el Sector Laboral/Total de egresados*100	Gestión /	40	91.00	91.00
		Eficacia /	60	% Avance de la Meta	Semáforo
		Semestral /	130	100.00	ÓPTIMO
		Regional /			
		Ascendente /	Unidad de medida	Porcentaje	

Nivel **Componente** Resumen Narrativo La educación superior tecnológica es administrada racional y transparentemente

Denominación del Indicador	Fórmula	Tipo/Dimensión/Frecuencia/Cobertura/Sentido	Parámetros	Valor Programado	Avance de la Meta <sup>1</sup>
Costo anual por alumno	Presupuesto de operación/Total de alumnos matriculados	Gestión /	120	37,253.00	37,253.00
		Eficacia /	115	% Avance de la Meta	Semáforo
		Anual /	0	100.00	ÓPTIMO
		Regional /			
		Descendente /	Unidad de medida	Peso	

**Unidad Responsable** Instituto Tecnológico Superior de Chapala

Nombre del Programa Presupuestario: **Educación Superior Tecnológica en las Regiones (Instituto Tecnológico Superior de Chapala)**

Avance Financiero: <sup>1</sup> Ejercido \$14,017,108.58

Nivel **Fin** Resumen Narrativo Contribuir a elevar la cobertura y calidad de la educación superior tecnológica en la región

Denominación del Indicador	Fórmula	Tipo/Dimensión/Frecuencia/Cobertura/Sentido	Parámetros	Valor Programado	Avance de la Meta <sup>1</sup>
Porcentaje de cobertura en el entorno	((Alumnos Inscritos en el primer semestre/Total de Egresados del Nivel Medio Superior en la zona de influencia del ITS, que demanda educación superior)*100)	Estratégico /	7	9.00	9.00
		Eficacia /	9	% Avance de la Meta	Semáforo
		Semestral /	130	100.00	ÓPTIMO
		Regional /			
		Ascendente /	Unidad de medida	Porcentaje	

<sup>1</sup> Avances físicos y financieros preliminares a la Cuenta Pública para el ejercicio fiscal 2015.

Nivel **Propósito** Resumen Narrativo La población de la región recibe educación superior tecnológica pertinente, flexible, equitativa y de calidad.

Denominación del Indicador	Fórmula	Tipo/Dimensión/Frecuencia/Cobertura/Sentido	Parámetros	Valor Programado	Avance de la Meta <sup>1</sup>
Matrícula total (número de alumnos matriculados)	Total de alumnos inscritos	Estratégico /	8	841.00	855.00
		Eficacia /	9	% Avance de la Meta	Semáforo
		Anual /	130	101.66	ÓPTIMO
		Regional /			
		Ascendente /	Unidad de medida	Alumno	

Nivel **Componente** Resumen Narrativo Atención a la demanda de educación superior tecnológica

Denominación del Indicador	Fórmula	Tipo/Dimensión/Frecuencia/Cobertura/Sentido	Parámetros	Valor Programado	Avance de la Meta <sup>1</sup>
Número de alumnos de primer ingreso inscritos	Sumatoria de alumnos de primer ingreso inscritos	Gestión /	4	279.00	279.00
		Eficacia /	6	% Avance de la Meta	Semáforo
		Semestral /	130	100.00	ÓPTIMO
		Regional /			
		Ascendente /	Unidad de medida	Alumno	

Nivel **Componente** Resumen Narrativo Educación Superior Tecnológica ofertada con calidad

Denominación del Indicador	Fórmula	Tipo/Dimensión/Frecuencia/Cobertura/Sentido	Parámetros	Valor Programado	Avance de la Meta <sup>1</sup>
Porcentaje de eficiencia terminal	((Alumnos egresados de la Generación/ Alumnos que ingresaron en la misma)*100)	Gestión /	44	45.00	47.00
		Eficacia /	45	% Avance de la Meta	Semáforo
		Anual /	130	104.44	ÓPTIMO
		Regional /			
		Ascendente /	Unidad de medida	Porcentaje	

Nivel **Componente** Resumen Narrativo Efectiva Vinculación ACADEMIA-EMPRESA como motor del desarrollo regional

Denominación del Indicador	Fórmula	Tipo/Dimensión/Frecuencia/Cobertura/Sentido	Parámetros	Valor Programado	Avance de la Meta <sup>1</sup>
Porcentaje de egresados en el sector laboral	((Egresados de la generación del periodo inmediato anterior en el Sector Laboral/Total de egresados de la misma generación)*100)	Gestión /	19	50.00	45.00
		Eficacia /	25	% Avance de la Meta	Semáforo
		Semestral /	130	90.00	ÓPTIMO
		Regional /			
		Ascendente /	Unidad de medida	Porcentaje	

Nivel **Componente** Resumen Narrativo La educación superior tecnológica es administrada racional y transparentemente

Denominación del Indicador	Fórmula	Tipo/Dimensión/Frecuencia/Cobertura/Sentido	Parámetros	Valor Programado	Avance de la Meta <sup>1</sup>
Costo anual por alumno	(Presupuesto de operación(1000 a la 4000)/Total de alumnos matriculados)	Gestión /	120	30,000.00	30,000.00
		Eficacia /	115	% Avance de la Meta	Semáforo
		Anual /	0	100.00	ÓPTIMO
		Regional /			
		Descendente /	Unidad de medida	Peso	

Entidad Responsable Instituto Tecnológico Superior de Lagos de Moreno

Nombre del Programa Presupuestario: Educación Superior Tecnológica en las Regiones (Instituto Tecnológico Superior de Lagos de Moreno)

Avance Financiero:<sup>1</sup> Ejercido \$21,079,764.44

<sup>1</sup> Avances físicos y financieros preliminares a la Cuenta Pública para el ejercicio fiscal 2015.

Nivel **Fin** Resumen Narrativo Contribuir a elevar la cobertura y calidad de la educación superior tecnológica

Denominación del Indicador	Fórmula	Tipo/Dimensión/Frecuencia/Cobertura/Sentido	Parámetros	Valor Programado	Avance de la Meta 1
Porcentaje de cobertura en el entorno	(Alumnos Inscritos en el primer semestre / Total de Egresados del Nivel Medio Superior en la zona de influencia del ITD, que demanda educación superior)*100	Estratégico /	■ 50	16.53	16.53
		Eficacia /	■ 89	% Avance de la Meta	Semáforo
		Anual /	■ 130	100.00	ÓPTIMO
		Regional /			
		Ascendente /	Unidad de medida	Porcentaje	

Nivel **Propósito** Resumen Narrativo La población de la región recibe educación superior tecnológica pertinente, flexible, equitativa y de calidad

Denominación del Indicador	Fórmula	Tipo/Dimensión/Frecuencia/Cobertura/Sentido	Parámetros	Valor Programado	Avance de la Meta 1
Matrícula total (número de alumnos matriculados)	Total de estudiantes inscritos	Estratégico /	■ 91.33	1,642.00	1,765.00
		Eficacia /	■ 97.44	% Avance de la Meta	Semáforo
		Anual /	■ 130	107.49	ÓPTIMO
		Regional /			
		Ascendente /	Unidad de medida	Alumno	

Nivel **Componente** Resumen Narrativo Demanda de educación superior y posgrado tecnológicos atendida

Denominación del Indicador	Fórmula	Tipo/Dimensión/Frecuencia/Cobertura/Sentido	Parámetros	Valor Programado	Avance de la Meta 1
Número de alumnos de primer ingreso inscritos	Sumatoria de alumnos de primer ingreso inscritos	Gestión /	■ 50	540.00	540.00
		Eficacia /	■ 84	% Avance de la Meta	Semáforo
		Anual /	■ 130	100.00	ÓPTIMO
		Regional /			
		Ascendente /	Unidad de medida	Alumno	

Nivel **Componente** Resumen Narrativo Educación superior y posgrado tecnológico ofertados con calidad

Denominación del Indicador	Fórmula	Tipo/Dimensión/Frecuencia/Cobertura/Sentido	Parámetros	Valor Programado	Avance de la Meta 1
Porcentaje de eficiencia terminal	(Estudiantes egresados de la Generación/Total de egresados de la misma generación)*100	Gestión /	■ 50	45.55	46.09
		Eficacia /	■ 89	% Avance de la Meta	Semáforo
		Semestral /	■ 130	101.19	ÓPTIMO
		Regional /			
		Ascendente /	Unidad de medida	Porcentaje	

Nivel **Componente** Resumen Narrativo Efectiva Vinculación ACADEMIA-EMPRESA como motor del desarrollo regional

Denominación del Indicador	Fórmula	Tipo/Dimensión/Frecuencia/Cobertura/Sentido	Parámetros	Valor Programado	Avance de la Meta 1
Porcentaje de egresados en el sector laboral	(Egresados de la generación del periodo inmediato anterior en el Sector Laboral/Total de egresados de la misma generación)*100	Gestión /	■ 51	55.00	66.81
		Eficacia /	■ 89	% Avance de la Meta	Semáforo
		Semestral /	■ 130	121.47	ÓPTIMO
		Regional /			
		Ascendente /	Unidad de medida	Porcentaje	

<sup>1</sup> Avances físicos y financieros preliminares a la Cuenta Pública para el ejercicio fiscal 2015.



Nivel **Componente** Resumen Narrativo La educación superior tecnológica es administrada racional y transparentemente

Denominación del Indicador	Fórmula	Tipo/Dimensión/Frecuencia/Cobertura/Sentido	Parámetros	Valor Programado	Avance de la Meta 1
Costo anual por alumno	Presupuesto de operación (Capítulos 1000, 2000, 3000 y 4000)/Total de estudiantes matriculados	Gestión /	120	21,996.58	20,463.67
		Eficacia /	115	% Avance de la Meta	Semáforo
		Semestral /	0	93.03	ÓPTIMO
		Regional /			
		Descendente /			
			Unidad de medida	Peso	

**Unidad Responsable** Escuela de Conservación y Restauración de Occidente

Nombre del Programa **Docencia en educación superior en restauración de bienes muebles (ECRO)**

Presupuestario:

Avance Financiero: <sup>1</sup> Ejercido \$5,181,901.92

Nivel **Fin** Resumen Narrativo Contribuir a elevar la cobertura y calidad en educación superior.

Denominación del Indicador	Fórmula	Tipo/Dimensión/Frecuencia/Cobertura/Sentido	Parámetros	Valor Programado	Avance de la Meta 1
Alumnos atendidos con relación a espacios ofertados	Alumnos atendidos/espacios ofertados	Estratégico /	30	87.00	87.00
		Eficacia /	60	% Avance de la Meta	Semáforo
		Anual /	130	100.00	ÓPTIMO
		Regional /			
		Ascendente /			
			Unidad de medida	Alumno	

Nivel **Propósito** Resumen Narrativo Los educandos reciben educación superior de calidad en materia conservación, restauración, estudio y divulgación del patrimonio cultural.

Denominación del Indicador	Fórmula	Tipo/Dimensión/Frecuencia/Cobertura/Sentido	Parámetros	Valor Programado	Avance de la Meta 1
Matrícula total (número de alumnos matriculados)	Suma de alumnos atendidos	Estratégico /	30	174.00	174.00
		Eficacia /	60	% Avance de la Meta	Semáforo
		Semestral /	130	100.00	ÓPTIMO
		Regional /			
		Ascendente /			
			Unidad de medida	Alumno	

Nivel **Componente** Resumen Narrativo Demanda de educación superior en materia de conservación, restauración, estudio y divulgación del patrimonio cultural atendida

Denominación del Indicador	Fórmula	Tipo/Dimensión/Frecuencia/Cobertura/Sentido	Parámetros	Valor Programado	Avance de la Meta 1
Número de alumnos inscritos de primer ingreso	Suma de alumnos inscritos de primer ingreso	Gestión /	10	24.00	24.00
		Eficacia /	20	% Avance de la Meta	Semáforo
		Anual /	130	100.00	ÓPTIMO
		Estatad /			
		Ascendente /			
			Unidad de medida	Alumno	

Nivel **Componente** Resumen Narrativo Proyectos de restauración e investigación de Bienes culturales muebles desarrollados

Denominación del Indicador	Fórmula	Tipo/Dimensión/Frecuencia/Cobertura/Sentido	Parámetros	Valor Programado	Avance de la Meta 1
Número de proyectos de restauración ejecutados	Suma de proyectos realizados	Gestión /	1	4.00	4.00
		Eficacia /	2	% Avance de la Meta	Semáforo
		Semestral /	130	100.00	ÓPTIMO
		Regional /			
		Ascendente /			
			Unidad de medida	Proyecto de restauración	

<sup>1</sup> Avances físicos y financieros preliminares a la Cuenta Pública para el ejercicio fiscal 2015.

Nivel	<b>Componente</b>	Resumen Narrativo	Seguimiento realizado a egresados en su inserción laboral			
Denominación del Indicador	Fórmula	Tipo/Dimensión/Frecuencia/Cobertura/Sentido	Parámetros	Valor Programado	Avance de la Meta 1	
Porcentaje de egresados en el sector laboral	Egresados en el Sector Laboral/Total de egresados	Gestión /	20	80.00	80.00	
		Eficacia /	40	% Avance de la Meta	Semáforo	
		Semestral /	130			
		Regional /		100.00	<b>ÓPTIMO</b>	
		Ascendente /	Unidad de medida	Porcentaje		

**Unidad Responsable** Instituto Tecnológico Superior de Tequila

Nombre del Programa Presupuestario: **Educación Superior Tecnológica en las Regiones (Instituto Tecnológico Superior de Tequila)**

Avance Financiero: Ejercido \$20,525,827.05

Nivel	<b>Fin</b>	Resumen Narrativo	Contribuir a elevar la cobertura y calidad de la educación superior tecnológica en la Región Valles de Jalisco.			
Denominación del Indicador	Fórmula	Tipo/Dimensión/Frecuencia/Cobertura/Sentido	Parámetros	Valor Programado	Avance de la Meta 1	
Porcentaje de cobertura en el entorno	(Alumnos Inscritos en el primer semestre/Total de Egresados del Nivel Medio Superior en la zona de influencia del ITD, que demanda educación superior)*100	Estratégico /	75	22.00	22.00	
		Eficacia /	91.7	% Avance de la Meta	Semáforo	
		Anual /	130			
		Regional /		100.00	<b>ÓPTIMO</b>	
		Ascendente /	Unidad de medida	Porcentaje		

Nivel	<b>Propósito</b>	Resumen Narrativo	La población de la Región Valles de Jalisco recibe educación superior tecnológica pertinente, flexible, equitativa y de calidad.			
Denominación del Indicador	Fórmula	Tipo/Dimensión/Frecuencia/Cobertura/Sentido	Parámetros	Valor Programado	Avance de la Meta 1	
Matrícula Total (número de estudiantes matriculados)	Total de estudiantes inscritos	Estratégico /	86.6	1,155.00	1,073.00	
		Eficacia /	90.9	% Avance de la Meta	Semáforo	
		Anual /	130			
		Regional /		92.90	<b>ÓPTIMO</b>	
		Ascendente /	Unidad de medida	Alumno		

Nivel	<b>Componente</b>	Resumen Narrativo	Demanda de educación superior tecnológica atendida			
Denominación del Indicador	Fórmula	Tipo/Dimensión/Frecuencia/Cobertura/Sentido	Parámetros	Valor Programado	Avance de la Meta 1	
Número de alumnos de primer ingreso inscritos	Sumatoria de alumnos de primer ingreso inscritos	Gestión /	70	86.00	86.00	
		Eficacia /	90	% Avance de la Meta	Semáforo	
		Anual /	130			
		Regional /		100.00	<b>ÓPTIMO</b>	
		Ascendente /	Unidad de medida	Alumno		

Nivel	<b>Componente</b>	Resumen Narrativo	Educación superior tecnológica ofertada con calidad			
Denominación del Indicador	Fórmula	Tipo/Dimensión/Frecuencia/Cobertura/Sentido	Parámetros	Valor Programado	Avance de la Meta 1	
Porcentaje de eficiencia terminal	(Alumnos egresados de la Generación/Alumnos que ingresaron en la misma)*100	Gestión /	87.2	46.00	46.00	
		Eficacia /	94.9	% Avance de la Meta	Semáforo	
		Anual /	130			
		Regional /		100.00	<b>ÓPTIMO</b>	
		Ascendente /	Unidad de medida	Porcentaje		

<sup>1</sup> Avances físicos y financieros preliminares a la Cuenta Pública para el ejercicio fiscal 2015.

Nivel	<b>Componente</b>	Resumen Narrativo	Efectiva Vinculación ACADEMIA-EMPRESA como motor del desarrollo regional			
Denominación del Indicador	Fórmula	Tipo/Dimensión/Frecuencia/Cobertura/Sentido	Parámetros	Valor Programado	Avance de la Meta 1	
Porcentaje de egresados en el sector laboral	(Egresados en el ciclo inmediato anterior Sector Laboral/Total de egresados en el ciclo inmediato anterior)*100	Gestión /	84.9	53.00	53.00	
		Eficacia /	94.3	% Avance de la Meta	Semáforo	
		Semestral /	130	100.00	<b>ÓPTIMO</b>	
		Regional /				
		Ascendente /	Unidad de medida	Porcentaje		

Nivel	<b>Componente</b>	Resumen Narrativo	La educación superior tecnológica es administrada racional y transparentemente			
Denominación del Indicador	Fórmula	Tipo/Dimensión/Frecuencia/Cobertura/Sentido	Parámetros	Valor Programado	Avance de la Meta 1	
Costo anual por alumno	(Presupuesto de operación/Total de alumnos matriculados)	Gestión /	120	37,000.00	40,263.00	
		Eficacia /	115	% Avance de la Meta	Semáforo	
		Anual /	0	108.82	<b>ÓPTIMO</b>	
		Regional /				
		Descendente /	Unidad de medida	Peso		

**Unidad Responsable** Universidad Tecnológica de la Zona Metropolitana de Guadalajara

Nombre del Programa **Educación Superior Tecnológica en las Regiones (UTZMG)**

Presupuestario:

Avance Financiero:<sup>1</sup> Ejercido \$17,884,738.04

Nivel	<b>Fin</b>	Resumen Narrativo	Contribuir a elevar la cobertura y calidad de la educación superior tecnológica			
Denominación del Indicador	Fórmula	Tipo/Dimensión/Frecuencia/Cobertura/Sentido	Parámetros	Valor Programado	Avance de la Meta 1	
Porcentaje de cobertura del entorno	Alumnos Inscritos en el primer cuatrimestre/Total de Egresados del Nivel Medio Superior en la zona de influencia de la UT*100	Estratégico /	50	1.00	0.90	
		Eficacia /	80	% Avance de la Meta	Semáforo	
		Anual /	130	90.00	<b>ÓPTIMO</b>	
		Regional /				
		Ascendente /	Unidad de medida	Porcentaje		

Nivel	<b>Propósito</b>	Resumen Narrativo	La población de la región recibe educación superior tecnológica pertinente, flexible, equitativa y de calidad			
Denominación del Indicador	Fórmula	Tipo/Dimensión/Frecuencia/Cobertura/Sentido	Parámetros	Valor Programado	Avance de la Meta 1	
Matrícula Total (número de estudiantes matriculados)	Número de alumnos atendidos	Estratégico /	75	1,600.00	1,593.00	
		Eficacia /	90	% Avance de la Meta	Semáforo	
		Cuatrimestral /	130	99.56	<b>ÓPTIMO</b>	
		Regional /				
		Ascendente /	Unidad de medida	Alumno		

Nivel	<b>Componente</b>	Resumen Narrativo	Demanda de educación superior tecnológica atendida			
Denominación del Indicador	Fórmula	Tipo/Dimensión/Frecuencia/Cobertura/Sentido	Parámetros	Valor Programado	Avance de la Meta 1	
Número de alumnos de primer ingreso inscritos	Sumatoria de alumnos de primer ingreso inscritos	Gestión /	20	400.00	412.00	
		Eficacia /	50	% Avance de la Meta	Semáforo	
		Cuatrimestral /	130	103.00	<b>ÓPTIMO</b>	
		Regional /				
		Ascendente /	Unidad de medida	Alumno		

<sup>1</sup> Avances físicos y financieros preliminares a la Cuenta Pública para el ejercicio fiscal 2015.

Nivel	<b>Componente</b>	Resumen Narrativo	Educación superior tecnológica ofertada con calidad			
Denominación del Indicador	Fórmula	Tipo/Dimensión/Frecuencia/Cobertura/Sentido	Parámetros	Valor Programado	Avance de la Meta <sup>1</sup>	
Porcentaje de eficiencia terminal	Alumnos egresados de la Generación/Alumnos que ingresaron en la misma generación*100	Gestión /	25	66.00	68.50	
		Eficacia /	50	% Avance de la Meta	Semáforo	
		Anual /	130	103.79	ÓPTIMO	
		Regional /				
		Ascendente /	Unidad de medida	Porcentaje		

Nivel	<b>Componente</b>	Resumen Narrativo	Efectiva Vinculación ACADEMIA-EMPRESA como motor del desarrollo regional			
Denominación del Indicador	Fórmula	Tipo/Dimensión/Frecuencia/Cobertura/Sentido	Parámetros	Valor Programado	Avance de la Meta <sup>1</sup>	
Porcentaje de egresados insertados en el sector productivo	Cantidad de egresados trabajando en su área de conocimiento/Total de egresados*100	Gestión /	40	55.00	58.00	
		Eficacia /	75	% Avance de la Meta	Semáforo	
		Anual /	130	105.45	ÓPTIMO	
		Regional /				
		Ascendente /	Unidad de medida	Porcentaje		

Nivel	<b>Componente</b>	Resumen Narrativo	La educación superior tecnológica es administrada racional y transparentemente			
Denominación del Indicador	Fórmula	Tipo/Dimensión/Frecuencia/Cobertura/Sentido	Parámetros	Valor Programado	Avance de la Meta <sup>1</sup>	
Costo anual por alumno	Presupuesto de operación/Total de alumnos matriculados	Gestión /	120	27,580.00	25,573.00	
		Eficacia /	115	% Avance de la Meta	Semáforo	
		Anual /	0	92.72	ÓPTIMO	
		Regional /				
		Descendente /	Unidad de medida	Peso		

**Unidad Responsable** Instituto Tecnológico Superior de Zapotlanejo

Nombre del Programa Presupuestario: **Educación Superior Tecnológica en las Regiones (Instituto Tecnológico Superior de Zapotlanejo)**  
 Avance Financiero: <sup>1</sup> Ejercido \$11,776,199.48

Nivel	<b>Fin</b>	Resumen Narrativo	Contribuir a elevar la cobertura y calidad de la educación superior tecnológica en la Región de los Altos de Jalisco.			
Denominación del Indicador	Fórmula	Tipo/Dimensión/Frecuencia/Cobertura/Sentido	Parámetros	Valor Programado	Avance de la Meta <sup>1</sup>	
Porcentaje de cobertura en el Entorno	Alumnos inscritos en el primer semestre/Total de Egresados del Nivel Medio Superior en la Zona de Influencia*100	Estratégico /	6	9.00	9.00	
		Eficacia /	7.5	% Avance de la Meta	Semáforo	
		Anual /	130	100.00	ÓPTIMO	
		Municipal /				
		Ascendente /	Unidad de medida	Porcentaje		

Nivel	<b>Propósito</b>	Resumen Narrativo	La población de la Región de los Altos de Jalisco recibe educación superior tecnológica pertinente, flexible, equitativa y de calidad.			
Denominación del Indicador	Fórmula	Tipo/Dimensión/Frecuencia/Cobertura/Sentido	Parámetros	Valor Programado	Avance de la Meta <sup>1</sup>	
Matrícula Total (número total de alumnos matriculados)	Total de estudiantes inscritos	Estratégico /	6	720.00	700.00	
		Eficacia /	12	% Avance de la Meta	Semáforo	
		Anual /	130	97.22	ÓPTIMO	
		Municipal /				
		Ascendente /	Unidad de medida	Alumno		

<sup>1</sup> Avances físicos y financieros preliminares a la Cuenta Pública para el ejercicio fiscal 2015.

Nivel	Componente	Resumen Narrativo	Atención a la demanda de educación superior tecnológica.				
Denominación del Indicador	Fórmula	Tipo/Dimensión/Frecuencia/Cobertura/Sentido	Parámetros	Valor Programado	Avance de la Meta <sup>1</sup>		
Número de alumnos de primer ingreso inscritos	Sumatoria de alumnos de primer ingreso inscritos	Gestión /	30	250.00	232.00		
		Eficacia /	40			% Avance de la Meta	Semáforo
		Anual /	130	92.80	ÓPTIMO		
		Municipal /					
		Ascendente /					
		Unidad de medida	Alumno				

Nivel	Componente	Resumen Narrativo	Educación superior y posgrado tecnológicos ofertados con calidad				
Denominación del Indicador	Fórmula	Tipo/Dimensión/Frecuencia/Cobertura/Sentido	Parámetros	Valor Programado	Avance de la Meta <sup>1</sup>		
Porcentaje de eficiencia terminal	Alumnos Egresados de la Generación/Alumnos que Ingresaron en la Misma*100	Gestión /	36	40.00	38.00		
		Eficacia /	38			% Avance de la Meta	Semáforo
		Anual /	130	95.00	ÓPTIMO		
		Municipal /					
		Ascendente /					
		Unidad de medida	Porcentaje				

Nivel	Componente	Resumen Narrativo	Efectiva Vinculación ACADEMIA_EMPRESA es utilizada como motor del desarrollo regional.				
Denominación del Indicador	Fórmula	Tipo/Dimensión/Frecuencia/Cobertura/Sentido	Parámetros	Valor Programado	Avance de la Meta <sup>1</sup>		
Porcentaje de egresados en el sector laboral	Egresados Insertados en el Sector Laboral/Total de Egresados del Ciclo Inmediato Anterior 13-14*100	Gestión /	83	44.00	40.00		
		Eficacia /	84			% Avance de la Meta	Semáforo
		Anual /	130	90.91	ÓPTIMO		
		Municipal /					
		Ascendente /					
		Unidad de medida	Porcentaje				

Nivel	Componente	Resumen Narrativo	Administración educativa racional y transparente.				
Denominación del Indicador	Fórmula	Tipo/Dimensión/Frecuencia/Cobertura/Sentido	Parámetros	Valor Programado	Avance de la Meta <sup>1</sup>		
Costo anual por alumno	(Presupuesto de Operación/Total de Alumnos Matriculados)/1000	Gestión /	120	36,000.00	35,000.00		
		Eficacia /	115			% Avance de la Meta	Semáforo
		Anual /	0	97.22	ÓPTIMO		
		Municipal /					
		Descendente /					
		Unidad de medida	Peso				

### Unidad Responsable Instituto Tecnológico de Tamazula de Gordiano, Jalisco

Nombre del Programa **Educación Superior Tecnológica en las Regiones (Instituto Tecnológico Superior de Tamazula)**

Presupuestario: Ejercido \$11,060,645.99

Avance Financiero: <sup>1</sup> Ejercido \$11,060,645.99

Nivel	Fin	Resumen Narrativo	Contribuir a elevar la cobertura y calidad de la educación superior tecnológica en la región 05 Sureste del Estado de Jalisco				
Denominación del Indicador	Fórmula	Tipo/Dimensión/Frecuencia/Cobertura/Sentido	Parámetros	Valor Programado	Avance de la Meta <sup>1</sup>		
Porcentaje de cobertura en el entorno	Alumnos Inscritos en el primer semestre/Total de Egresados del Nivel Medio Superior en la zona de influencia del ITD, que demanda educación superior*100	Estratégico /	32	40.00	41.00		
		Eficacia /	40			% Avance de la Meta	Semáforo
		Anual /	130	102.50	ÓPTIMO		
		Regional /					
		Ascendente /					
		Unidad de medida	Porcentaje				

<sup>1</sup> Avances físicos y financieros preliminares a la Cuenta Pública para el ejercicio fiscal 2015.

Nivel **Propósito** Resumen Narrativo La población de la región 05 Sureste del estado de Jalisco reciben educación superior tecnológica pertinente, flexible, equitativa y de calidad

Denominación del Indicador	Fórmula	Tipo/Dimensión/Frecuencia/Cobertura/Sentido	Parámetros	Valor Programado	Avance de la Meta <sup>1</sup>
Matrícula Total (número de estudiantes matriculados)	Total de alumnos matriculados	Estratégico /	■ 20	900.00	960.00
		Eficacia /	■ 80	% Avance de la Meta	Semáforo
		Anual /	■ 130	106.67	<b>ÓPTIMO</b>
		Regional /			
		Ascendente /	Unidad de medida	Alumno	

Nivel **Componente** Resumen Narrativo Demanda de educación superior tecnológica atendida

Denominación del Indicador	Fórmula	Tipo/Dimensión/Frecuencia/Cobertura/Sentido	Parámetros	Valor Programado	Avance de la Meta <sup>1</sup>
Número de alumnos de primer ingreso inscritos	Sumatoria de alumnos de primer ingreso inscritos	Gestión /	■ 20	314.00	314.00
		Eficacia /	■ 80	% Avance de la Meta	Semáforo
		Anual /	■ 130	100.00	<b>ÓPTIMO</b>
		Regional /			
		Ascendente /	Unidad de medida	Alumno	

Nivel **Componente** Resumen Narrativo Educación superior tecnológica ofertada con calidad

Denominación del Indicador	Fórmula	Tipo/Dimensión/Frecuencia/Cobertura/Sentido	Parámetros	Valor Programado	Avance de la Meta <sup>1</sup>
Porcentaje de eficiencia terminal	Alumnos egresados de la Generación 2011-2012/Alumnos que ingresaron en la misma	Gestión /	■ 20	30.00	30.00
		Eficacia /	■ 30	% Avance de la Meta	Semáforo
		Anual /	■ 130	100.00	<b>ÓPTIMO</b>
		Regional /			
		Ascendente /	Unidad de medida	Porcentaje	

Nivel **Componente** Resumen Narrativo Efectiva Vinculación ACADEMIA-EMPRESA como motor del desarrollo regional

Denominación del Indicador	Fórmula	Tipo/Dimensión/Frecuencia/Cobertura/Sentido	Parámetros	Valor Programado	Avance de la Meta <sup>1</sup>
Porcentaje de egresados en el sector laboral	egresados del periodo inmediato anterior 2014-2015 en el sector laboral /Total de egresados de la misma generación*100	Gestión /	■ 10	20.00	20.00
		Eficacia /	■ 20	% Avance de la Meta	Semáforo
		Anual /	■ 130	100.00	<b>ÓPTIMO</b>
		Regional /			
		Ascendente /	Unidad de medida	Porcentaje	

Nivel **Componente** Resumen Narrativo La educación superior tecnológica es administrada racional y transparentemente

Denominación del Indicador	Fórmula	Tipo/Dimensión/Frecuencia/Cobertura/Sentido	Parámetros	Valor Programado	Avance de la Meta <sup>1</sup>
Costo anual por alumno	(Presupuesto de operación (CAP 1000 al 3000)/Total de alumnos matriculados*100)/1000	Gestión /	■ 110	19,000.00	19,000.00
		Eficiencia /	■ 105	% Avance de la Meta	Semáforo
		Anual /	■ 0	100.00	<b>ÓPTIMO</b>
		Regional /			
		Descendente /	Unidad de medida	Peso	

Unidad Responsable Instituto Tecnológico de la Huerta, Jalisco

Nombre del Programa Presupuestario: **Educación Superior Tecnológica en las Regiones (Instituto Tecnológico Superior de la Huerta)**

Avance Financiero:<sup>1</sup> Ejercido \$17,441,170.62

<sup>1</sup> Avances físicos y financieros preliminares a la Cuenta Pública para el ejercicio fiscal 2015.

Nivel **Fin** Resumen Narrativo Contribuir a elevar la cobertura y calidad de la educación superior tecnológica en la Región Costa Sur de Jalisco

Denominación del Indicador	Fórmula	Tipo/Dimensión/Frecuencia/Cobertura/Sentido	Parámetros	Valor Programado	Avance de la Meta <sup>1</sup>
Porcentaje de cobertura en el entorno	Alumnos Inscritos en el primer semestre/Total de Egresados del Nivel Medio Superior en la zona de influencia del ITD, que demanda educación superior	Estratégico /	■ 10	20.44	20.44
		Eficacia /	■ 15	% Avance de la Meta	Semáforo
		Anual /	■ 130	100.00	ÓPTIMO
		Regional /			
		Ascendente /	Unidad de medida	Porcentaje	

Nivel **Propósito** Resumen Narrativo La población de la Región Costa Sur de Jalisco recibe educación superior tecnológica pertinente, flexible, equitativa y de calidad

Denominación del Indicador	Fórmula	Tipo/Dimensión/Frecuencia/Cobertura/Sentido	Parámetros	Valor Programado	Avance de la Meta <sup>1</sup>
Matrícula total (número total de alumnos matriculados)	Total de estudiantes inscritos	Estratégico /	■ 10	750.00	754.00
		Eficacia /	■ 99	% Avance de la Meta	Semáforo
		Anual /	■ 130	100.53	ÓPTIMO
		Regional /			
		Ascendente /	Unidad de medida	Alumno	

Nivel **Componente** Resumen Narrativo Demanda de educación superior tecnológica atendida

Denominación del Indicador	Fórmula	Tipo/Dimensión/Frecuencia/Cobertura/Sentido	Parámetros	Valor Programado	Avance de la Meta <sup>1</sup>
Número de alumnos de primer ingreso inscritos	Sumatoria de alumnos de primer ingreso inscritos	Gestión /	■ 8	179.00	179.00
		Eficacia /	■ 12	% Avance de la Meta	Semáforo
		Anual /	■ 130	100.00	ÓPTIMO
		Regional /			
		Ascendente /	Unidad de medida	Alumno	

Nivel **Componente** Resumen Narrativo Educación superior tecnológica ofertada con calidad

Denominación del Indicador	Fórmula	Tipo/Dimensión/Frecuencia/Cobertura/Sentido	Parámetros	Valor Programado	Avance de la Meta <sup>1</sup>
Porcentaje de eficiencia terminal	(Alumnos egresados de la Generación/Alumnos que ingresaron en la misma)*100	Gestión /	■ 32	35.00	36.52
		Eficacia /	■ 35	% Avance de la Meta	Semáforo
		Anual /	■ 130	104.34	ÓPTIMO
		Regional /			
		Ascendente /	Unidad de medida	Porcentaje	

Nivel **Componente** Resumen Narrativo Efectiva Vinculación ACADEMIA-EMPRESA como motor del desarrollo regional

Denominación del Indicador	Fórmula	Tipo/Dimensión/Frecuencia/Cobertura/Sentido	Parámetros	Valor Programado	Avance de la Meta <sup>1</sup>
Porcentaje de egresados en el sector laboral	(Egresados de la generación del periodo inmediato interior en el Sector Laboral/Total de egresados de la misma generación)*100	Gestión /	■ 25	60.00	63.00
		Eficacia /	■ 30	% Avance de la Meta	Semáforo
		Semestral /	■ 130	105.00	ÓPTIMO
		Regional /			
		Ascendente /	Unidad de medida	Porcentaje	

<sup>1</sup> Avances físicos y financieros preliminares a la Cuenta Pública para el ejercicio fiscal 2015.

Nivel	<b>Componente</b>	Resumen Narrativo	La educación superior tecnológica es administrada racional y transparentemente			
Denominación del Indicador	Fórmula	Tipo/Dimensión/Frecuencia/Cobertura/Sentido	Parámetros	Valor Programado	Avance de la Meta 1	
Costo anual por alumno	(Presupuesto de operación/Total de alumnos matriculados)/1000	Gestión / Eficacia / Anual / Regional / Descendente /	<input type="text" value="120"/> <input type="text" value="115"/> <input type="text" value="0"/> Unidad de medida	36,000.00 % Avance de la Meta 105.56	38,000.00 Semáforo ÓPTIMO	
				Peso		

**Unidad Responsable** Universidad Politécnica de la Zona Metropolitana de Guadalajara

Nombre del Programa Presupuestario: **Educación Superior Tecnológica en las Regiones (UPZMG)**

Avance Financiero:<sup>1</sup> Ejercido \$13,424,868.30

Nivel	<b>Fin</b>	Resumen Narrativo	Contribuir a elevar la cobertura y calidad de la educación superior tecnológica de la región de Tlajomulco			
Denominación del Indicador	Fórmula	Tipo/Dimensión/Frecuencia/Cobertura/Sentido	Parámetros	Valor Programado	Avance de la Meta 1	
Porcentaje de la cobertura en el entorno	(Alumnos Inscritos en el primer cuatrimestre/Egresados del Nivel Medio Superior en la zona de influencia de la UPZMG, que demanda educación superior)*100	Estratégico / Eficacia / Anual / Regional / Ascendente /	<input type="text" value="20"/> <input type="text" value="60"/> <input type="text" value="130"/> Unidad de medida	1.00 % Avance de la Meta 110.00	1.10 Semáforo ÓPTIMO	
				Porcentaje		

Nivel	<b>Propósito</b>	Resumen Narrativo	La población de la región recibe educación superior tecnológica pertinente, flexible, equitativa y de calidad			
Denominación del Indicador	Fórmula	Tipo/Dimensión/Frecuencia/Cobertura/Sentido	Parámetros	Valor Programado	Avance de la Meta 1	
Matrícula Total (número de estudiantes matriculados)	Alumnos matriculados	Estratégico / Eficacia / Anual / Regional / Ascendente /	<input type="text" value="20"/> <input type="text" value="60"/> <input type="text" value="130"/> Unidad de medida	1,450.00 % Avance de la Meta 109.10	1,582.00 Semáforo ÓPTIMO	
				Alumno		

Nivel	<b>Componente</b>	Resumen Narrativo	Demanda de educación superior tecnológica atendida			
Denominación del Indicador	Fórmula	Tipo/Dimensión/Frecuencia/Cobertura/Sentido	Parámetros	Valor Programado	Avance de la Meta 1	
Número de alumnos de primer ingreso inscritos	Alumnos de primer ingreso inscritos	Gestión / Eficacia / Anual / Regional / Ascendente /	<input type="text" value="20"/> <input type="text" value="60"/> <input type="text" value="130"/> Unidad de medida	600.00 % Avance de la Meta 85.00	510.00 Semáforo ÓPTIMO	
				Alumno		

Nivel	<b>Componente</b>	Resumen Narrativo	Educación superior tecnológica ofertada con calidad			
Denominación del Indicador	Fórmula	Tipo/Dimensión/Frecuencia/Cobertura/Sentido	Parámetros	Valor Programado	Avance de la Meta 1	
Porcentaje de eficiencia terminal	(Alumnos egresados de la generación/Alumnos que ingresaron en la misma)*100	Gestión / Eficacia / Anual / Regional / Ascendente /	<input type="text" value="20"/> <input type="text" value="60"/> <input type="text" value="130"/> Unidad de medida	40.00 % Avance de la Meta 97.50	39.00 Semáforo ÓPTIMO	
				Porcentaje		

<sup>1</sup> Avances físicos y financieros preliminares a la Cuenta Pública para el ejercicio fiscal 2015.



Nivel	<b>Componente</b>	Resumen Narrativo	Efectiva Vinculación ACADEMIA-EMPRESA como motor del desarrollo regional			
Denominación del Indicador	Fórmula	Tipo/Dimensión/Frecuencia/Cobertura/Sentido	Parámetros	Valor Programado	Avance de la Meta <sup>1</sup>	
Porcentaje de egresados en el sector laboral	(Egresados de la generación del ciclo inmediato anterior en el sector laboral/Egresados)*100	Gestión /	20	80.00	80.00	
		Eficacia /	60	% Avance de la Meta	Semáforo	
		Anual /	130	100.00	ÓPTIMO	
		Regional /				
		Ascendente /	Unidad de medida	Porcentaje		

Nivel	<b>Componente</b>	Resumen Narrativo	La educación superior tecnológica es administrada racional y transparentemente			
Denominación del Indicador	Fórmula	Tipo/Dimensión/Frecuencia/Cobertura/Sentido	Parámetros	Valor Programado	Avance de la Meta <sup>1</sup>	
Costo anual por alumno	Presupuesto de operación/Alumnos matriculados	Gestión /	120	21,932.08	22,344.65	
		Eficacia /	115	% Avance de la Meta	Semáforo	
		Anual /	0	101.88	ÓPTIMO	
		Regional /				
		Descendente /	Unidad de medida	Peso		

**Unidad Responsable** Instituto Tecnológico Superior de Mascota

Nombre del Programa Presupuestario: **Educación Superior Tecnológica en las Regiones (Instituto Tecnológico Superior de Mascota)**

Avance Financiero: <sup>1</sup> Ejercido \$9,542,759.77

Nivel	<b>Fin</b>	Resumen Narrativo	Contribuir a elevar la cobertura y calidad de la educación superior tecnológica			
Denominación del Indicador	Fórmula	Tipo/Dimensión/Frecuencia/Cobertura/Sentido	Parámetros	Valor Programado	Avance de la Meta <sup>1</sup>	
Porcentaje de cobertura en el entorno	(Alumnos Inscritos en el primer semestre /Total de Egresados del Nivel Medio Superior en la zona de influencia del ITS, que demanda educación superior)*100	Estratégico /	20	21.00	21.00	
		Eficacia /	23	% Avance de la Meta	Semáforo	
		Anual /	130	100.00	ÓPTIMO	
		Regional /				
		Ascendente /	Unidad de medida	Porcentaje		

Nivel	<b>Propósito</b>	Resumen Narrativo	Atención educativa con calidad			
Denominación del Indicador	Fórmula	Tipo/Dimensión/Frecuencia/Cobertura/Sentido	Parámetros	Valor Programado	Avance de la Meta <sup>1</sup>	
Matrícula Total (número de estudiantes matriculados)	TOTAL DE ESTUDIANTES INCRITOS+TOTAL DE ESTUDIANTES INSCRITOS	Estratégico /	95	435.00	435.00	
		Eficacia /	98	% Avance de la Meta	Semáforo	
		Anual /	130	100.00	ÓPTIMO	
		Regional /				
		Ascendente /	Unidad de medida	Alumno		

Nivel	<b>Componente</b>	Resumen Narrativo	Demanda de educación superior tecnológica atendida			
Denominación del Indicador	Fórmula	Tipo/Dimensión/Frecuencia/Cobertura/Sentido	Parámetros	Valor Programado	Avance de la Meta <sup>1</sup>	
Porcentaje de crecimiento en atención a la demanda en el primer semestre	Sumatoria de alumnos de primer ingreso inscritos	Gestión /	7	85.00	85.00	
		Eficacia /	9	% Avance de la Meta	Semáforo	
		Anual /	130	100.00	ÓPTIMO	
		Regional /				
		Ascendente /	Unidad de medida	Alumno		

<sup>1</sup> Avances físicos y financieros preliminares a la Cuenta Pública para el ejercicio fiscal 2015.

Nivel	<b>Componente</b>	Resumen Narrativo	Educación superior tecnológica ofertada con calidad			
Denominación del Indicador	Fórmula	Tipo/Dimensión/Frecuencia/Cobertura/Sentido	Parámetros	Valor Programado	Avance de la Meta 1	
Porcentaje de eficiencia terminal	ALUMNOS EGRESADOS GENERACION 2008-2012/ALUMNOS QUE INGRESARON EN LA MISMA*100	Gestión /	<input type="text" value="35"/>	45.00	45.00	
		Eficacia /	<input type="text" value="45"/>	% Avance de la Meta	Semáforo	
		Anual /	<input type="text" value="130"/>	100.00	ÓPTIMO	
		Regional /				
		Ascendente /	Unidad de medida	Porcentaje		

Nivel	<b>Componente</b>	Resumen Narrativo	Efectiva Vinculación ACADEMIA-EMPRESA como motor del desarrollo regional			
Denominación del Indicador	Fórmula	Tipo/Dimensión/Frecuencia/Cobertura/Sentido	Parámetros	Valor Programado	Avance de la Meta 1	
Porcentaje de egresado en el sector laboral	EGRESADOS DE LA GENERACION DEL CICLO INMEDIATO ANTERIOR EN EL SECTOR LABORAL/TOTAL DE EGRESADOS DE LA MISMA GENERACION*100	Gestión /	<input type="text" value="45"/>	50.00	50.00	
		Eficacia /	<input type="text" value="50"/>	% Avance de la Meta	Semáforo	
		Anual /	<input type="text" value="130"/>	100.00	ÓPTIMO	
		Regional /				
		Ascendente /	Unidad de medida	Porcentaje		

Nivel	<b>Componente</b>	Resumen Narrativo	La educación superior tecnológica es administrada racional y transparentemente			
Denominación del Indicador	Fórmula	Tipo/Dimensión/Frecuencia/Cobertura/Sentido	Parámetros	Valor Programado	Avance de la Meta 1	
Costo anual por alumno	PRESUPUESTO DE OPERACION /TOTAL DE ALUMNOS MATRICULADOS*1000	Gestión /	<input type="text" value="110"/>	41,000.00	41,000.00	
		Eficacia /	<input type="text" value="105"/>	% Avance de la Meta	Semáforo	
		Anual /	<input type="text" value="0"/>	100.00	ÓPTIMO	
		Regional /				
		Descendente /	Unidad de medida	Peso		

**Unidad Responsable** Instituto Tecnológico Superior de Cocula

Nombre del Programa Presupuestario: **Educación Superior Tecnológica en las Regiones (Instituto Tecnológico Superior de Cocula)**

Avance Financiero:<sup>1</sup> Ejercido

Nivel	<b>Fin</b>	Resumen Narrativo	Contribuir a elevar la cobertura y calidad de la educación superior tecnológica			
Denominación del Indicador	Fórmula	Tipo/Dimensión/Frecuencia/Cobertura/Sentido	Parámetros	Valor Programado	Avance de la Meta 1	
Porcentaje de cobertura en el entorno	Alumnos Inscritos en el primer semestre /Total de Egresados del Nivel Medio Superior en la zona de influencia del ITD, que demanda educación superior	Estratégico /	<input type="text" value="20"/>	16.95	16.95	
		Eficacia /	<input type="text" value="70"/>	% Avance de la Meta	Semáforo	
		Anual /	<input type="text" value="130"/>	100.00	ÓPTIMO	
		Regional /				
		Ascendente /	Unidad de medida	Porcentaje		

Nivel	<b>Propósito</b>	Resumen Narrativo	La población de la región recibe educación superior tecnológica pertinente, flexible, equitativa y de calidad.			
Denominación del Indicador	Fórmula	Tipo/Dimensión/Frecuencia/Cobertura/Sentido	Parámetros	Valor Programado	Avance de la Meta 1	
Matrícula total (número de alumnos matriculados)	Total de estudiantes inscritos	Estratégico /	<input type="text" value="25"/>	490.00	537.00	
		Eficacia /	<input type="text" value="80"/>	% Avance de la Meta	Semáforo	
		Anual /	<input type="text" value="130"/>	109.59	ÓPTIMO	
		Regional /				
		Ascendente /	Unidad de medida	Alumno		

<sup>1</sup> Avances físicos y financieros preliminares a la Cuenta Pública para el ejercicio fiscal 2015.

Nivel	<b>Componente</b>	Resumen Narrativo	Demanda de educación superior tecnológica atendida			
Denominación del Indicador	Fórmula	Tipo/Dimensión/Frecuencia/Cobertura/Sentido	Parámetros	Valor Programado	Avance de la Meta 1	
Número de alumnos de primer ingreso inscritos	Sumatoria de alumnos de primer ingreso inscritos	Gestión /	■ 25	190.00	178.00	
		Eficacia /	■ 70	% Avance de la Meta	Semáforo	
		Anual /	■ 130	93.68	<b>ÓPTIMO</b>	
		Regional /				
		Ascendente /		Unidad de medida	Alumno	

Nivel	<b>Componente</b>	Resumen Narrativo	Educación superior tecnológica ofertada con calidad			
Denominación del Indicador	Fórmula	Tipo/Dimensión/Frecuencia/Cobertura/Sentido	Parámetros	Valor Programado	Avance de la Meta 1	
Porcentaje de eficiencia terminal	Alumnos con algún tipo de beca/Alumnos egresados de la Generación/Alumnos que ingresaron en la misma	Gestión /	■ 30	40.00	40.00	
		Eficacia /	■ 70	% Avance de la Meta	Semáforo	
		Anual /	■ 130	100.00	<b>ÓPTIMO</b>	
		Regional /				
		Ascendente /		Unidad de medida	Porcentaje	

Nivel	<b>Componente</b>	Resumen Narrativo	Efectiva Vinculación ACADEMIA-EMPRESA como motor del desarrollo regional			
Denominación del Indicador	Fórmula	Tipo/Dimensión/Frecuencia/Cobertura/Sentido	Parámetros	Valor Programado	Avance de la Meta 1	
Porcentaje de egresados en el sector laboral	Egresados en el Sector Laboral/Total de egresados	Gestión /	■ 120	92.00	92.00	
		Eficacia /	■ 115	% Avance de la Meta	Semáforo	
		Anual /	■ 0	100.00	<b>ÓPTIMO</b>	
		Regional /				
		Descendente /		Unidad de medida	Porcentaje	

Nivel	<b>Componente</b>	Resumen Narrativo	La educación superior tecnológica es administrada racional y transparentemente			
Denominación del Indicador	Fórmula	Tipo/Dimensión/Frecuencia/Cobertura/Sentido	Parámetros	Valor Programado	Avance de la Meta 1	
Costo anual por alumno	Presupuesto de operación(1000 a la 4000)/Total de alumnos matriculados	Gestión /	■ 120	36,000.00	36,402.70	
		Eficacia /	■ 115	% Avance de la Meta	Semáforo	
		Anual /	■ 0	101.12	<b>ÓPTIMO</b>	
		Regional /				
		Descendente /		Unidad de medida	Peso	

**Unidad Responsable** Instituto Tecnológico Superior de Tala

Nombre del Programa **Educación Superior Tecnológica en las Regiones (Instituto Tecnológico Superior de Tala)**

Presupuestario:

Avance Financiero:<sup>1</sup> Ejercido \$31,163,450.68

Nivel	<b>Fin</b>	Resumen Narrativo	Contribuir a elevar la cobertura y calidad de la educación superior tecnológica en la Región Valles de Jalisco.			
Denominación del Indicador	Fórmula	Tipo/Dimensión/Frecuencia/Cobertura/Sentido	Parámetros	Valor Programado	Avance de la Meta 1	
Porcentaje de cobertura en el entorno	(Alumnos Inscritos en el primer semestre/Total de gresados del Nivel Medio Superior en la zona de influencia del ITD, que demanda educación superior)*100	Estratégico /	■ 30	9.00	8.75	
		Eficacia /	■ 70	% Avance de la Meta	Semáforo	
		Anual /	■ 130	97.22	<b>ÓPTIMO</b>	
		Regional /				
		Ascendente /		Unidad de medida	Porcentaje	

<sup>1</sup> Avances físicos y financieros preliminares a la Cuenta Pública para el ejercicio fiscal 2015.

Nivel **Propósito** Resumen Narrativo La población de la Región Valles de Jalisco recibe educación superior tecnológica pertinente, flexible, equitativa y de calidad.

Denominación del Indicador	Fórmula	Tipo/Dimensión/Frecuencia/Cobertura/Sentido	Parámetros	Valor Programado	Avance de la Meta <sup>1</sup>
Matrícula Total (número de estudiantes matriculados)	Total de estudiantes inscritos	Estratégico /	30	1,100.00	1,121.00
		Eficacia /	70	% Avance de la Meta	Semáforo
		Anual /	130	101.91	ÓPTIMO
		Regional /			
		Ascendente /	Unidad de medida	Alumno	

Nivel **Componente** Resumen Narrativa Demanda de educación superior tecnológica atendida

Denominación del Indicador	Fórmula	Tipo/Dimensión/Frecuencia/Cobertura/Sentido	Parámetros	Valor Programado	Avance de la Meta <sup>1</sup>
Número de alumnos de primer ingreso inscritos	Sumatoria de alumnos de primer ingreso inscritos	Gestión /	30	360.00	350.00
		Eficacia /	60	% Avance de la Meta	Semáforo
		Anual /	130	97.22	ÓPTIMO
		Regional /			
		Ascendente /	Unidad de medida	Alumno	

Nivel **Componente** Resumen Narrativa Educación superior tecnológica ofertada con calidad

Denominación del Indicador	Fórmula	Tipo/Dimensión/Frecuencia/Cobertura/Sentido	Parámetros	Valor Programado	Avance de la Meta <sup>1</sup>
Porcentaje de eficiencia terminal	(Alumnos egresados de la Generación 2011-2012/Alumnos que ingresaron en la misma Generación 2011-2012)*100	Gestión /	30	38.00	36.70
		Eficacia /	60	% Avance de la Meta	Semáforo
		Anual /	130	96.58	ÓPTIMO
		Regional /			
		Ascendente /	Unidad de medida	Porcentaje	

Nivel **Componente** Resumen Narrativa Efectiva Vinculación ACADEMIA-EMPRESA como motor del desarrollo regional

Denominación del Indicador	Fórmula	Tipo/Dimensión/Frecuencia/Cobertura/Sentido	Parámetros	Valor Programado	Avance de la Meta <sup>1</sup>
Porcentaje de egresados en el sector laboral	(Egresados del periodo inmediato anterior en el Sector Laboral 2014-2015/Total de egresados de la misma generación)*100	Gestión /	30	47.00	50.87
		Eficacia /	60	% Avance de la Meta	Semáforo
		Semestral /	130	108.23	ÓPTIMO
		Regional /			
		Ascendente /	Unidad de medida	Porcentaje	

Nivel **Componente** Resumen Narrativa La educación superior tecnológica es administrada racional y transparentemente

Denominación del Indicador	Fórmula	Tipo/Dimensión/Frecuencia/Cobertura/Sentido	Parámetros	Valor Programado	Avance de la Meta <sup>1</sup>
Costo anual por alumno	(Presupuesto de operación 1000 al 4000/Total de alumnos matriculados)	Gestión /	120	32,873.00	32,873.00
		Eficacia /	115	% Avance de la Meta	Semáforo
		Anual /	0	100.00	ÓPTIMO
		Regional /			
		Descendente /	Unidad de medida	Peso	

<sup>1</sup> Avances físicos y financieros preliminares a la Cuenta Pública para el ejercicio fiscal 2015.

## Temática Sectorial

### Pobreza y cohesión social

Unidad Responsable Secretaría de Desarrollo e Integración Social

Nombre del Programa **Fortalecimiento del Diseño y la Evaluación de las Políticas Públicas de SDIS**

Presupuestario:

Avance Financiero:<sup>1</sup> Ejercido \$5,302,426.32

Nivel **Fin** Resumen Narrativo Contribuir a mejorar la intervención pública para la generación del desarrollo social del estado de Jalisco, mediante el diseño, monitoreo y evaluación de políticas públicas para el desarrollo social.

Denominación del Indicador	Fórmula	Tipo/Dimensión/Frecuencia/Cobertura/Sentido	Parámetros	Valor Programado	Avance de la Meta <sup>1</sup>
Ubicación de Jalisco en el índice de monitoreo y evaluación de las entidades federativas calculado por el CONEVAL.	Posición de Jalisco en el Diagnóstico del Avance en Monitoreo y Evaluación de Programas Sociales de las entidades federativas.	Estratégico /	120	4.00	1.00
		Eficacia /	110	% Avance de la Meta	Semáforo
		Bienal /	0	25.00	ÓPTIMO
		Estatal /			
		Descendente /	Unidad de medida	Posición de Jalisco	

Nivel **Propósito** Resumen Narrativo Programas Públicos de la SDIS mejoradas a través de la generación y análisis de información cuantitativa y cualitativa relacionada a los procesos de planeación, evaluación y seguimiento

Denominación del Indicador	Fórmula	Tipo/Dimensión/Frecuencia/Cobertura/Sentido	Parámetros	Valor Programado	Avance de la Meta <sup>1</sup>
Promedio de instrumentos de mejora (evaluaciones y diagnósticos) generados por programa estatal	(Número de instrumentos de mejora (evaluaciones y diagnósticos) generados por programa estatal desde el 2013 al año X / Número de programas estatales vigentes en año X a cargo de la SEDIS)	Estratégico /	50	1.30	1.20
		Eficacia /	70	% Avance de la Meta	Semáforo
		Anual /	130	92.31	ÓPTIMO
		Estatal /			
		Ascendente /	Unidad de medida	Evaluación y Diagnostico	

Nivel **Componente** Resumen Narrativo Programas, proyectos y acciones sociales de la SEDIS planeados y diseñados

Denominación del Indicador	Fórmula	Tipo/Dimensión/Frecuencia/Cobertura/Sentido	Parámetros	Valor Programado	Avance de la Meta <sup>1</sup>
Porcentaje de Reglas de operación de programas sociales publicadas en tiempo y forma.	(Reglas de operación publicadas en tiempo y forma en el año X / número total de reglas de operación por publicar en el año X)*100	Gestión /	50	100.00	100.00
		Eficacia /	80	% Avance de la Meta	Semáforo
		Anual /	130	100.00	ÓPTIMO
		Estatal /			
		Ascendente /	Unidad de medida	Reglas de Operación	

Nivel **Componente** Resumen Narrativo Programas, proyectos y acciones sociales de la SDIS evaluados y con seguimiento permanente.

Denominación del Indicador	Fórmula	Tipo/Dimensión/Frecuencia/Cobertura/Sentido	Parámetros	Valor Programado	Avance de la Meta <sup>1</sup>
Porcentaje de cumplimiento de evaluaciones a programas sociales programadas.	(Número de programas de la SDIS evaluados en el año X / Número de evaluaciones programadas para la SDIS en el año X)*100	Gestión /	15	100.00	100.00
		Eficacia /	60	% Avance de la Meta	Semáforo
		Anual /	130	100.00	ÓPTIMO
		Estatal /			
		Ascendente /	Unidad de medida	Evaluación	

Nombre del Programa **Desarrollo Territorial**

Presupuestario:

Avance Financiero:<sup>1</sup> Ejercido \$43,264,991.68

<sup>1</sup> Avances físicos y financieros preliminares a la Cuenta Pública para el ejercicio fiscal 2015.

Nivel **Fin** Resumen Narrativo Contribuir a mejorar la calidad de vida y la percepción de seguridad ciudadana en zonas urbanas con concentración de pobreza y altos grados de marginación, mediante la revitalización e inclusión de las zonas de actuación a la dinámica productiva-funcional y socio-urbana de las ciudades y el fortalecimiento de las capacidades individuales y comunitarias, la regeneración urbana y la accesibilidad.

Denominación del Indicador	Fórmula	Tipo/Dimensión/Frecuencia/Cobertura/Sentido	Parámetros	Valor Programado	Avance de la Meta <sup>1</sup>
Porcentaje de Áreas Geoestadísticas Básicas (AGEBs) con alta y muy alta marginación en el estado de Jalisco.	$(\text{número de AGEBS con alta y muy alta marginación en Jalisco} / \text{número total de AGEBS en el estado de Jalisco}) * 100$	Estratégico /	120	26.44	26.44
		Eficacia /	115	% Avance de la Meta	Semáforo
		Sexenal /	0	100.00	ÓPTIMO
		Regional /			
		Descendente /	Unidad de medida	Área Geoestadística Basica (AGEB)	

Nivel **Propósito** Resumen Narrativo Municipios de Jalisco recuperan espacios públicos y mejoran el entorno urbano en zonas urbano-marginadas, con obras de infraestructura e intervención preventiva.

Denominación del Indicador	Fórmula	Tipo/Dimensión/Frecuencia/Cobertura/Sentido	Parámetros	Valor Programado	Avance de la Meta <sup>1</sup>
Porcentaje de municipios que reciben apoyos de programas federales para el desarrollo territorial, respecto de los municipios contemplados en las ROP de los programas Hábitat y PREP.	$(\text{Número de municipios de Jalisco beneficiados con apoyos de los Programas Hábitat y Rescate de Espacios Públicos} / \text{Número de municipios de Jalisco contemplados en las ROP de Hábitat y PREP}) * 100$	Estratégico /	15	80.00	58.54
		Eficacia /	60	% Avance de la Meta	Semáforo
		Anual /	130	73.18	ÓPTIMO
		Estatad /			
		Ascendente /	Unidad de medida	Municipio	

Nivel **Componente** Resumen Narrativo Apoyos del Programa Hábitat para infraestructura básica en zonas urbanas con rezago social entregados.

Denominación del Indicador	Fórmula	Tipo/Dimensión/Frecuencia/Cobertura/Sentido	Parámetros	Valor Programado	Avance de la Meta <sup>1</sup>
Porcentaje de obras ejecutadas por el programa Hábitat.	$(\text{Obras ejecutadas} / \text{Obras programadas}) * 100$	Gestión /	15	100.00	100.00
		Eficacia /	60	% Avance de la Meta	Semáforo
		Anual /	130	100.00	ÓPTIMO
		Estatad /			
		Ascendente /	Unidad de medida	Obra	

Nivel **Componente** Resumen Narrativo Apoyos del programa Rescate de Espacios Públicos para el mejoramiento, rehabilitación, y construcción de espacios públicos con deterioro, abandono o inseguridad en localidades urbanas integradas físicamente en zonas metropolitanas y ciudades, entregados.

Denominación del Indicador	Fórmula	Tipo/Dimensión/Frecuencia/Cobertura/Sentido	Parámetros	Valor Programado	Avance de la Meta <sup>1</sup>
Porcentaje de obras ejecutadas	$(\text{Numero de obras ejecutadas} / \text{Numero de obras programadas}) * 100$	Gestión /	15	100.00	100.00
		Eficacia /	60	% Avance de la Meta	Semáforo
		Anual /	130	100.00	ÓPTIMO
		Estatad /			
		Ascendente /	Unidad de medida	Obra	

Nombre del Programa Presupuestario: **Desarrollo Social**

Avance Financiero: <sup>1</sup> Ejercido \$80,879,660.31

Nivel **Fin** Resumen Narrativo Contribuir en la reducción de las carencias sociales en Jalisco, mediante acciones y apoyos para la protección social y beneficio comunitario en materia de alimentación, educación, bienes y servicios básicos, proyectos productivos sostenibles, calidad y mejora de vivienda e infraestructura social básica, así como la participación en proyectos de construcción de infraestructura.

Denominación del Indicador	Fórmula	Tipo/Dimensión/Frecuencia/Cobertura/Sentido	Parámetros	Valor Programado	Avance de la Meta <sup>1</sup>
Porcentaje de población vulnerable por carencias sociales en el estado de Jalisco.	$(\text{Población vulnerable por carencias sociales en Jalisco} / \text{Población total de Jalisco}) * 100$	Estratégico /	15	27.00	29.62
		Eficacia /	60	% Avance de la Meta	Semáforo
		Bienal /	130	109.70	ÓPTIMO
		Estatad /			
		Ascendente /	Unidad de medida	Población	

<sup>1</sup> Avances físicos y financieros preliminares a la Cuenta Pública para el ejercicio fiscal 2015.

Nivel **Propósito** Resumen Narrativo Mujeres, hombres, indígenas y jóvenes en condiciones de pobreza multidimensional mejoran sus condiciones de acceso a la alimentación, educación, servicios básicos, calidad de la vivienda, infraestructura social y comunitaria, y desarrollan proyectos productivos sostenibles.

Denominación del Indicador	Fórmula	Tipo/Dimensión/Frecuencia/Cobertura/Sentido	Parámetros	Valor Programado	Avance de la Meta <sup>1</sup>
Porcentaje de población jalisciense en situación de pobreza multidimensional.	(número de personas en Jalisco con ingreso inferior al valor de la línea de bienestar y que padece al menos una carencia social/población total de Jalisco)*100	Estratégico /	■ 120	35.00	35.40
		Eficacia /	■ 115	% Avance de la Meta	Semáforo
		Bienal /	■ 0	101.14	<b>ÓPTIMO</b>
		Estatad /			
		Descendente /	Unidad de medida	Población	

Nivel **Componente** Resumen Narrativo Apoyos del Programa de Opciones Productivas dirigido a mujeres, hombres o grupos que se encuentran por debajo de la línea de bienestar entregados.

Denominación del Indicador	Fórmula	Tipo/Dimensión/Frecuencia/Cobertura/Sentido	Parámetros	Valor Programado	Avance de la Meta <sup>1</sup>
Número de proyectos que reciben apoyos del Programa de Opciones Productivas.	(proyecto X+proyecto N)	Gestión /	■ 15	42.00	47.00
		Eficacia /	■ 60	% Avance de la Meta	Semáforo
		Anual /	■ 130	111.90	<b>ÓPTIMO</b>
		Estatad /			
		Ascendente /	Unidad de medida	Proyecto	

Nivel **Componente** Resumen Narrativo Apoyos del Programa para el Desarrollo de Zonas Prioritarias para dotación de servicios básicos, calidad en la vivienda e infraestructura social comunitaria entregados.

Denominación del Indicador	Fórmula	Tipo/Dimensión/Frecuencia/Cobertura/Sentido	Parámetros	Valor Programado	Avance de la Meta <sup>1</sup>
Número de acciones para el mejoramiento de infraestructura social de las zonas de atención prioritarias.	(Accion X + Accion N)	Gestión /	■ 15	4,550.00	5,554.00
		Eficacia /	■ 60	% Avance de la Meta	Semáforo
		Anual /	■ 130	122.07	<b>ÓPTIMO</b>
		Estatad /			
		Ascendente /	Unidad de medida	Acciones	

Nivel **Componente** Resumen Narrativo Inversión Estatal del programa infraestructura indígena entregada

Denominación del Indicador	Fórmula	Tipo/Dimensión/Frecuencia/Cobertura/Sentido	Parámetros	Valor Programado	Avance de la Meta <sup>1</sup>
Porcentaje de obras realizadas del programa PROII respecto a las programadas	(Número de obras realizadas / Número de obras programadas)*100	Gestión /	■ 15	100.00	100.00
		Eficacia /	■ 60	% Avance de la Meta	Semáforo
		Anual /	■ 130	100.00	<b>ÓPTIMO</b>
		Estatad /			
		Ascendente /	Unidad de medida	Porcentaje	

Nombre del Programa **Acceso y Derecho a la Alimentación**  
Presupuestario:

Avance Financiero:<sup>1</sup> Ejercido \$50,218,505.67

Nivel **Fin** Resumen Narrativo Contribuir a reducir el número de personas en situación de inseguridad alimentaria en el estado de Jalisco, mediante el apoyo a organizaciones o municipios para la puesta en marcha y operación de comedores comunitarios o para la distribución de canastas alimentarias.

Denominación del Indicador	Fórmula	Tipo/Dimensión/Frecuencia/Cobertura/Sentido	Parámetros	Valor Programado	Avance de la Meta <sup>1</sup>
Porcentaje de personas con carencia de acceso a la alimentación	(Población con carencia de acceso a la alimentación en el estado de Jalisco/Población Total de Jalisco)*100	Estratégico /	■ 120	19.10	16.54
		Eficacia /	■ 115	% Avance de la Meta	Semáforo
		Bienal /	■ 0	86.60	<b>ÓPTIMO</b>
		Estatad /			
		Descendente /	Unidad de medida	Población	

<sup>1</sup> Avances físicos y financieros preliminares a la Cuenta Pública para el ejercicio fiscal 2015.

Nivel **Propósito** Resumen Narrativo Las personas en situación de inseguridad alimentaria en el estado de Jalisco acceden a una alimentación adecuada.

Denominación del Indicador	Fórmula	Tipo/Dimensión/Frecuencia/Cobertura/Sentido	Parámetros	Valor Programado	Avance de la Meta <sup>1</sup>
Porcentaje de personas en situación de inseguridad alimentaria del estado de Jalisco que participan en el programa y acceden a una alimentación adecuada.	$(\text{Numero de personas que participan en el programa} / \text{Poblacion total identificada con carencia alimentaria en el Estado de Jalisco}) * 100$	Estratégico /	2	10.00	10.05
		Eficacia /	7.68	% Avance de la Meta	Semáforo
		Anual /	130	100.50	ÓPTIMO
		Estatal /			
		Ascendente /	Unidad de medida	Persona	

Nivel **Componente** Resumen Narrativo Apoyos monetarios entregados a los bancos de alimentos para la distribución de canastas alimentarias, y a los Ayuntamientos, OPD y organismos de la sociedad civil para la operación e instalación de comedores comunitarios

Denominación del Indicador	Fórmula	Tipo/Dimensión/Frecuencia/Cobertura/Sentido	Parámetros	Valor Programado	Avance de la Meta <sup>1</sup>
Numero de instituciones beneficiadas con el programa para la entrega de canastas alimentarias y para la operación e instalación de comedores comunitarios	$(\text{Institucion apoyada X} + \text{Institucion apoyada N})$	Gestión /	15	45.00	49.00
		Eficacia /	60	% Avance de la Meta	Semáforo
		Anual /	130	108.89	ÓPTIMO
		Estatal /			
		Ascendente /	Unidad de medida	Institución	

Nivel **Componente** Resumen Narrativo Cursos y talleres de formación y capacitación realizados.

Denominación del Indicador	Fórmula	Tipo/Dimensión/Frecuencia/Cobertura/Sentido	Parámetros	Valor Programado	Avance de la Meta <sup>1</sup>
Numero de horas taller impartidas	$(\text{Hora taller impartida X} + \text{Hora taller impartida N})$	Gestión /	60	1,800.00	1,685.00
		Eficacia /	90	% Avance de la Meta	Semáforo
		Mensual /	130	93.61	ÓPTIMO
		Estatal /			
		Ascendente /	Unidad de medida	Hora Taller	

**Unidad Responsable** Sistema para el Desarrollo Integral de la Familia Jalisco (DIF)

Nombre del Programa Presupuestario: **Bienestar de las familias**

Avance Financiero: <sup>1</sup> Ejercido \$177,155,788.69

Nivel **Componente** Resumen Narrativo Familias, niñas, niños y adolescentes en el Estado de Jalisco prevenidas y atendidas integralmente con perspectiva de género que sufrieron casos de violencia intrafamiliar, maltrato infantil, violación a sus derechos de alimentación, convivencia o identidad, a través de programas y acciones que los salvaguarden.

Denominación del Indicador	Fórmula	Tipo/Dimensión/Frecuencia/Cobertura/Sentido	Parámetros	Valor Programado	Avance de la Meta <sup>1</sup>
Porcentaje de personas atendidas a través de acciones de prevención y atención para la mejora de sus relaciones familiares en el Edo. de Jalisco	$((\text{Número de personas atendidas a través de acciones de prevención y atención}) / (\text{Número de personas (mujeres de 15 años y más) que declararon haber sufrido al menos un incidente de violencia a lo largo de la relación con su última pareja})) * 100$	Gestión /	50	4.12	4.07
		Eficacia /	80	% Avance de la Meta	Semáforo
		Mensual /	130	98.82	ÓPTIMO
		Estatal /			
		Ascendente /	Unidad de medida	Porcentaje de personas	

Nombre del Programa Presupuestario: **Bienestar alimentario y desarrollo comunitario**

Avance Financiero: <sup>1</sup> Ejercido \$510,143,733.90

<sup>1</sup> Avances físicos y financieros preliminares a la Cuenta Pública para el ejercicio fiscal 2015.



**Nivel Fin** Resumen Narrativo Contribuir a la disminución de la inseguridad alimentaria en el estado de Jalisco de las personas con carencia de acceso a la alimentación, mediante la entrega de apoyos alimenticios, la orientación y la capacitación que promueva una alimentación correcta y fortalezcan sus habilidades y capacidades productivas y autogestivas.

Denominación del Indicador	Fórmula	Tipo/Dimensión/Frecuencia/Cobertura/Sentido	Parámetros	Valor Programado	Avance de la Meta 1
Posición que ocupa Jalisco en el índice de vulnerabilidad social (IVS)	IVS=B1P1+B2P2+B3P3+B4P4+B5P5	Estratégico /	79.99	23.00	23.00
		Eficacia /	99.99	% Avance de la Meta	Semáforo
		Sexenal /	130	100.00	ÓPTIMO
		Estatad /			
		Ascendente /	Unidad de medida	Posición	

**Nivel Propósito** Resumen Narrativo Personas con carencia de acceso a la alimentación del estado de Jalisco reciben apoyos alimenticios y desarrollan capacidades y habilidades autogestivas para mejorar su alimentación y disminuir su inseguridad alimentaria

Denominación del Indicador	Fórmula	Tipo/Dimensión/Frecuencia/Cobertura/Sentido	Parámetros	Valor Programado	Avance de la Meta 1
Porcentaje de personas atendidas con apoyos alimentarios por los Sistemas DIF en el estado, de la población con carencia de acceso a la alimentación.	((Total de personas atendidas con apoyos alimentarios por los sistemas DIF) / (Población con carencia por acceso a la alimentación, CONEVAL 2010)) x 100	Estratégico /	50	25.31	25.20
		Eficacia /	80	% Avance de la Meta	Semáforo
		Mensual /	130	99.54	ÓPTIMO
		Estatad /			
		Ascendente /	Unidad de medida	Porcentaje de personas	

**Nivel Componente** Resumen Narrativo Apoyos alimenticios y acciones de formación, para el desarrollo de habilidades y capacidades autogestivas para personas y familias con carencia de acceso a la alimentación en localidades de alta y muy alta marginación, otorgados.

Denominación del Indicador	Fórmula	Tipo/Dimensión/Frecuencia/Cobertura/Sentido	Parámetros	Valor Programado	Avance de la Meta 1
Porcentaje de personas con carencia de acceso a la alimentación beneficiados con apoyos alimenticios en el Edo. de Jalisco	((Número de personas que recibieron apoyos alimenticios)/(Total de la población del estado de Jalisco con carencia de acceso a la alimentación)) x 100	Gestión /	50	0.43	0.45
		Eficacia /	80	% Avance de la Meta	Semáforo
		Mensual /	130	104.65	ÓPTIMO
		Estatad /			
		Ascendente /	Unidad de medida	Porcentaje de personas	

**Nivel Componente** Resumen Narrativo Apoyos alimenticios diversos y capacitaciones que promuevan una alimentación correcta en familias con carencia de acceso a la alimentación, otorgados.

Denominación del Indicador	Fórmula	Tipo/Dimensión/Frecuencia/Cobertura/Sentido	Parámetros	Valor Programado	Avance de la Meta 1
Porcentaje de personas con carencia de acceso a la alimentación beneficiadas con apoyos alimenticios en el Edo. de Jal.	((Número de personas que recibieron apoyos alimenticios)/(Total de la población del estado de Jalisco con carencia de acceso a la alimentación)) x 100	Gestión /	50	4.89	8.30
		Eficacia /	80	% Avance de la Meta	Semáforo
		Mensual /	130	169.83	EN RIESGO
		Estatad /			
		Ascendente /	Unidad de medida	Porcentaje de personas	

**Nivel Componente** Resumen Narrativo Apoyos alimenticios diversos y capacitaciones que promuevan una alimentación correcta en niños y familias con carencia de acceso a la alimentación, otorgados.

Denominación del Indicador	Fórmula	Tipo/Dimensión/Frecuencia/Cobertura/Sentido	Parámetros	Valor Programado	Avance de la Meta 1
Porcentaje de cobertura de niñas, niños y adolescentes beneficiados con apoyos alimenticios otorgados por los programas de Nutrición Extraescolar y Desayunos Escolares en el Edo de Jal.	((Número de niñas, niños y adolescentes beneficiados con apoyos alimenticios) /(Total de niñas, niñas y adolescentes en el estado de Jalisco inscritos en planteles educativos, preescolar, primaria y secundaria del ciclo escolar 2014-2015)) x 100	Gestión /	50	14.69	14.75
		Eficacia /	80	% Avance de la Meta	Semáforo
		Mensual /	130	100.41	ÓPTIMO
		Estatad /			
		Ascendente /	Unidad de medida	Porcentaje de personas	

**Unidad Responsable** Instituto Jalisciense de Asistencia Social

<sup>1</sup> Avances físicos y financieros preliminares a la Cuenta Pública para el ejercicio fiscal 2015.

Nombre del Programa **Dependencias Directas IJAS**  
 Presupuestario:

Avance Financiero:<sup>1</sup> Ejercido \$3,500,000.00

Nivel **Fin** Resumen Narrativo Contribuir a mejorar la prestación de los servicios asistenciales directos mediante la mejora de las instalaciones del Instituto.

Denominación del Indicador	Fórmula	Tipo/Dimensión/Frecuencia/Cobertura/Sentido	Parámetros	Valor Programado	Avance de la Meta <sup>1</sup>
Número de instalaciones institucionales mejoradas	(Instalacion con mantenimiento correctivo y preventivo a bienes inmuebles ejecutado X + Instalacion con mantenimiento correctivo y preventivo a bienes inmuebles ejecutado N)	Estratégico /	20	6.00	6.00
		Eficacia /	80	% Avance de la Meta	Semáforo
		Anual /	130	100.00	ÓPTIMO
		Estatal /			
		Ascendente /	Unidad de medida	Instalación	

Nivel **Propósito** Resumen Narrativo Usuarios de los servicios asistenciales directos reciben atención en instalaciones en óptimas condiciones.

Denominación del Indicador	Fórmula	Tipo/Dimensión/Frecuencia/Cobertura/Sentido	Parámetros	Valor Programado	Avance de la Meta <sup>1</sup>
Porcentaje de usuarios que reciben servicios asistenciales en instalaciones optimizadas	(Número de usuarios que reciben servicios asistenciales en instalaciones optimizadas / Número total de usuarios que reciben servicios asistenciales)*100	Estratégico /	20	100.00	100.00
		Eficacia /	80	% Avance de la Meta	Semáforo
		Anual /	130	100.00	ÓPTIMO
		Estatal /			
		Ascendente /	Unidad de medida	Usuario	

Nivel **Componente** Resumen Narrativo Instalaciones del Instituto mejoradas.

Denominación del Indicador	Fórmula	Tipo/Dimensión/Frecuencia/Cobertura/Sentido	Parámetros	Valor Programado	Avance de la Meta <sup>1</sup>
Porcentaje de avance en las mejoras a las instalaciones del Instituto.	(Avance en el mantenimiento de las instalaciones / Avance proyectado en el mantenimiento de las instalaciones )*100	Gestión /	20	100.00	100.00
		Eficacia /	80	% Avance de la Meta	Semáforo
		Anual /	130	100.00	ÓPTIMO
		Estatal /			
		Ascendente /	Unidad de medida	Mantenimiento	

<sup>1</sup> Avances físicos y financieros preliminares a la Cuenta Pública para el ejercicio fiscal 2015.

## Temática Sectorial

### Grupos prioritarios

Unidad Responsable Secretaría de Desarrollo e Integración Social

Nombre del Programa **Programa Jalisco Incluyente**

Presupuestario:

Avance Financiero:<sup>1</sup> Ejercido \$23,408,854.22

Nivel **Componente** Resumen Narrativo Apoyo económico a las personas con discapacidad severa para la adquisición de alimentos, consultas médicas, rehabilitación o adquisición de medicinas entregados.

Denominación del Indicador	Fórmula	Tipo/Dimensión/Frecuencia/Cobertura/Sentido	Parámetros	Valor Programado	Avance de la Meta 1
Número de personas con discapacidad severa apoyadas por el programa	(Persona con discapacidad severa apoyada X + Persona con discapacidad severa apoyada N)	Estratégico /	15	1,052.00	1,078.00
		Eficacia /	60	% Avance de la Meta	Semáforo
		Anual /	130	102.47	ÓPTIMO
		Estatal /			
		Ascendente /	Unidad de medida	Persona con Discapacidad	

Nivel **Fin** Resumen Narrativo Contribuir a mejorar la calidad de vida de las personas con discapacidad mediante un apoyo económico para su manutención.

Denominación del Indicador	Fórmula	Tipo/Dimensión/Frecuencia/Cobertura/Sentido	Parámetros	Valor Programado	Avance de la Meta 1
Porcentaje de personas con discapacidad en Jalisco que cuentan con servicios de salud.	(número de personas con discapacidad en Jalisco que cuentan con servicios de salud/número total de personas con discapacidad en Jalisco)*100	Estratégico /	15	66.76	66.76
		Eficacia /	60	% Avance de la Meta	Semáforo
		Sexenal /	130	100.00	ÓPTIMO
		Estatal /			
		Ascendente /	Unidad de medida	Persona con Discapacidad	

Nivel **Propósito** Resumen Narrativo Las personas con discapacidad severa permanente reciben apoyos económicos.

Denominación del Indicador	Fórmula	Tipo/Dimensión/Frecuencia/Cobertura/Sentido	Parámetros	Valor Programado	Avance de la Meta 1
Tasa de crecimiento anual de beneficiarios	(((Numero de beneficiarios en el año X - T) / (Numero de beneficiarios en el año X))-1)*100	Estratégico /	15	2.80	2.37
		Eficacia /	60	% Avance de la Meta	Semáforo
		Anual /	130	84.64	ÓPTIMO
		Estatal /			
		Ascendente /	Unidad de medida	Persona con Discapacidad	

Nombre del Programa **Programa Atención a los Adultos Mayores**

Presupuestario:

Avance Financiero:<sup>1</sup> Ejercido \$420,267,230.05

Nivel **Componente** Resumen Narrativo Apoyos económicos a la población adulta mayor de 65 y más años que no recibe ingresos por jubilación o pensión entregados.

Denominación del Indicador	Fórmula	Tipo/Dimensión/Frecuencia/Cobertura/Sentido	Parámetros	Valor Programado	Avance de la Meta 1
Número de personas adultas mayores apoyadas por el programa.	(persona adulta mayor 1 + persona adulta mayor 2 + persona adulta mayor 3 + ... persona adulta mayor n)	Estratégico /	5	32,302.00	32,733.00
		Eficacia /	25	% Avance de la Meta	Semáforo
		Anual /	130	101.33	ÓPTIMO
		Estatal /			
		Ascendente /	Unidad de medida	Adulto Mayor	

<sup>1</sup> Avances físicos y financieros preliminares a la Cuenta Pública para el ejercicio fiscal 2015.

Nivel **Fin** Resumen Narrativo Contribuir a la reducción de la pobreza multidimensional de la población jalisciense

Denominación del Indicador	Fórmula	Tipo/Dimensión/Frecuencia/Cobertura/Sentido	Parámetros	Valor Programado	Avance de la Meta 1
Porcentaje de población en pobreza multidimensional en el estado de Jalisco.	(número de personas en pobreza multidimensional en el estado de Jalisco/número total de población en Jalisco)*100	Estratégico /	120	39.00	35.40
		Eficacia /	115	% Avance de la Meta	Semáforo
		Trienal /	0	90.77	ÓPTIMO
		Estatal /			
		Descendente /	Unidad de medida	Población en pobreza multidimensional	

Nivel **Propósito** Resumen Narrativo Las personas adultas mayores de 65 años y más sin acceso a pensión o jubilación incrementan sus ingresos, lo que les permite ampliar sus alternativas de bienestar.

Denominación del Indicador	Fórmula	Tipo/Dimensión/Frecuencia/Cobertura/Sentido	Parámetros	Valor Programado	Avance de la Meta 1
Porcentaje de adultos mayores en Jalisco sin pensión de tipo contributivo beneficiados con el programa.	(número de adultos mayores apoyados/número total de adultos mayores que no reciben pensión en el estado de Jalisco)*100	Estratégico /	120	9.07	8.47
		Eficacia /	115	% Avance de la Meta	Semáforo
		Anual /	0	93.38	ÓPTIMO
		Estatal /			
		Descendente /	Unidad de medida	Población de 65 años o más	

Nombre del Programa Presupuestario: **Programa Apoyo a Mujeres Jefas de Familia**

Avance Financiero:<sup>1</sup> Ejercido \$177,506,752.43

Nivel **Componente** Resumen Narrativo Apoyos económicos para la generación de estrategias de sobrevivencia contra la pobreza entregados

Denominación del Indicador	Fórmula	Tipo/Dimensión/Frecuencia/Cobertura/Sentido	Parámetros	Valor Programado	Avance de la Meta 1
Porcentaje de mujeres jefas de familia apoyadas en el año en la vertiente de calidad alimentaria.	(Número de mujeres jefas de familia apoyadas en el año en la vertiente de calidad alimentaria/Número de mujeres jefas de familia beneficiarias del Programa en el año X)*100	Estratégico /	15	95.00	95.49
		Eficacia /	60	% Avance de la Meta	Semáforo
		Anual /	130	100.52	ÓPTIMO
		Estatal /			
		Ascendente /	Unidad de medida	Mujeres Jefa de Hogar	

Nivel **Componente** Resumen Narrativo Apoyos económicos para el emprendimiento de proyectos productivos entregados.

Denominación del Indicador	Fórmula	Tipo/Dimensión/Frecuencia/Cobertura/Sentido	Parámetros	Valor Programado	Avance de la Meta 1
Porcentaje de mujeres jefas de familia apoyadas en el año en la vertiente de proyectos productivos.	(Número de mujeres jefas de familia apoyadas en el año en la vertiente de apoyo productivo/Número de mujeres jefas de familia beneficiarias del Programa en el año X)*100	Estratégico /	0.3	5.00	4.51
		Eficacia /	0.8	% Avance de la Meta	Semáforo
		Anual /	130	90.20	ÓPTIMO
		Estatal /			
		Ascendente /	Unidad de medida	Mujer Jefa de Hogar	

Nivel **Fin** Resumen Narrativo Contribuir a la reducción de la pobreza multidimensional de la población jalisciense.

Denominación del Indicador	Fórmula	Tipo/Dimensión/Frecuencia/Cobertura/Sentido	Parámetros	Valor Programado	Avance de la Meta 1
Porcentaje de población en pobreza multidimensional en el estado de Jalisco.	(número de personas en pobreza multidimensional en el estado de Jalisco/número total de población en Jalisco)*100	Estratégico /	5	39.00	35.40
		Eficacia /	27	% Avance de la Meta	Semáforo
		Trienal /	130	90.77	ÓPTIMO
		Estatal /			
		Ascendente /	Unidad de medida	Población	

<sup>1</sup> Avances físicos y financieros preliminares a la Cuenta Pública para el ejercicio fiscal 2015.

Nivel **Propósito** Resumen Narrativo Las mujeres jefas de familia mayores de 18 años de edad con residencia en el estado de Jalisco en situación de vulnerabilidad\* y con dependientes menores de edad, mejoran los ingresos de sus hogares.

Denominación del Indicador	Fórmula	Tipo/Dimensión/Frecuencia/Cobertura/Sentido	Parámetros	Valor Programado	Avance de la Meta <sup>1</sup>
Porcentaje de beneficiarias respecto al total de hogares con jefatura femenina en condición de vulnerabilidad por ingresos en Jalisco.	(Número de mujeres con jefatura del hogar en condición de vulnerabilidad por ingresos beneficiadas por el programa en el año X / Número total de hogares con jefatura femenina en condición de vulnerabilidad por ingresos en Jalisco en el último año de actu	Estratégico /	■ 6	82.07	77.80
		Eficacia /	■ 15	% Avance de la Meta	Semáforo
		Anual /	■ 130	94.80	ÓPTIMO
		Estatal /			
		Ascendente /	Unidad de medida	Beneficiarias	

Nombre del Programa **Fomento a la Inversión Social**  
Presupuestario:

Avance Financiero: <sup>1</sup> Ejercido \$25,802,652.96

Nivel **Fin** Resumen Narrativo Contribuir a la protección social de la población jalisciense en casos de contingencias o riesgos ocurridos por fenómenos naturales mediante la entrega de apoyos a través de fideicomisos o fondos.

Denominación del Indicador	Fórmula	Tipo/Dimensión/Frecuencia/Cobertura/Sentido	Parámetros	Valor Programado	Avance de la Meta <sup>1</sup>
Porcentaje de desastres naturales o contingencias certificadas por Protección Civil del Estado atendidas.	(número eventos certificados por Protección Civil del Estado atendidos/número total de eventos certificados por Protección Civil del Estado)*100	Estratégico /	■ 15	100.00	56.67
		Eficacia /	■ 60	% Avance de la Meta	Semáforo
		Trienal /	■ 130	56.67	MEJORABLE
		Estatal /			
		Ascendente /	Unidad de medida	Desastre Natural y Contingencia	

Nivel **Propósito** Resumen Narrativo Población afectada por contingencias o fenómenos naturales recibe apoyos provenientes de fideicomisos o fondos que se administran y ejercen sectorizados a la Secretaría de Desarrollo e Integración Social

Denominación del Indicador	Fórmula	Tipo/Dimensión/Frecuencia/Cobertura/Sentido	Parámetros	Valor Programado	Avance de la Meta <sup>1</sup>
Porcentaje de población afectada por contingencias o fenómenos naturales que recibe apoyos de los Fondos y Fideicomisos administrados por la Secretaría de Desarrollo e Integración Social.	(número de apoyos entregados/número de apoyos programados)*100	Estratégico /	■ 15	100.00	100.00
		Eficacia /	■ 60	% Avance de la Meta	Semáforo
		Anual /	■ 130	100.00	ÓPTIMO
		Estatal /			
		Ascendente /	Unidad de medida	Población Afectada	

Nivel **Componente** Resumen Narrativo Fideicomiso administrado para Apoyo a la Seguridad Social FIASS

Denominación del Indicador	Fórmula	Tipo/Dimensión/Frecuencia/Cobertura/Sentido	Parámetros	Valor Programado	Avance de la Meta <sup>1</sup>
Porcentaje de sesiones de seguimiento del Comité Técnico de FIASS celebradas.	(Número de sesiones realizadas / número de sesiones obligadas por el convenio suscrito)*100	Gestión /	■ 15	100.00	100.00
		Eficacia /	■ 60	% Avance de la Meta	Semáforo
		Anual /	■ 130	100.00	ÓPTIMO
		Estatal /			
		Ascendente /	Unidad de medida	Sesión	

Nivel **Componente** Resumen Narrativo Fideicomiso administrado Fondo Estatal de Desastres Naturales (FOEDEN).

Denominación del Indicador	Fórmula	Tipo/Dimensión/Frecuencia/Cobertura/Sentido	Parámetros	Valor Programado	Avance de la Meta <sup>1</sup>
Porcentaje de sesiones de seguimiento del Comité Técnico de FOEDEN celebradas.	(Número de sesiones realizadas / número de sesiones contempladas en las reglas de operación)*100	Gestión /	■ 15	100.00	236.36
		Eficacia /	■ 60	% Avance de la Meta	Semáforo
		Anual /	■ 130	236.36	EN RIESGO
		Estatal /			
		Ascendente /	Unidad de medida	Sesión	

<sup>1</sup> Avances físicos y financieros preliminares a la Cuenta Pública para el ejercicio fiscal 2015.

Nivel **Componente** Resumen Narrativo Colaboración en las actividades del Fondo de Desastres Naturales (FONDEN), en coordinación con Protección Civil, para la entrega de los apoyos a las personas afectadas por el desastre.

Denominación del Indicador	Fórmula	Tipo/Dimensión/Frecuencia/Cobertura/Sentido	Parámetros	Valor Programado	Avance de la Meta 1
Porcentaje de apoyos del Fondo de Desastres Naturales (FONDEN) entregados en Coordinación de Protección Civil a personas afectadas por desastres naturales, con relación a los programados.	$(\text{número de apoyos entregados} / \text{número de apoyos programados}) * 100$	Gestión /	15	100.00	100.00
		Eficacia /	60	% Avance de la Meta	Semáforo
		Trimestral /	130	100.00	ÓPTIMO
		Estatad /			
		Ascendente /	Unidad de medida	Apoyo	

Nombre del Programa Presupuestario: **Estrategia territorial para la difusión y operación de programas sociales**

Avance Financiero: Ejercido \$20,888,215.96

Nivel **Fin** Resumen Narrativo Contribuir a mejorar la cohesión social de los habitantes de las 12 regiones del estado de Jalisco, mediante la difusión de los programas sociales.

Denominación del Indicador	Fórmula	Tipo/Dimensión/Frecuencia/Cobertura/Sentido	Parámetros	Valor Programado	Avance de la Meta 1
Número de municipios con alto grado de cohesión social	$(\text{Municipio de Jalisco con alto grado de cohesión social X} + \dots + \text{Municipio de Jalisco con alto grado de cohesión social N})$	Estratégico /	15	113.00	113.00
		Eficacia /	60	% Avance de la Meta	Semáforo
		Sexenal /	130	100.00	ÓPTIMO
		Estatad /			
		Ascendente /	Unidad de medida	Municipio	

Nivel **Propósito** Resumen Narrativo Los habitantes de las doce regiones del estado de Jalisco participan activamente en los proyectos, programas y acciones de la SEDIS

Denominación del Indicador	Fórmula	Tipo/Dimensión/Frecuencia/Cobertura/Sentido	Parámetros	Valor Programado	Avance de la Meta 1
Porcentaje del cumplimiento en la difusión realizada de los programas, proyectos y acciones sociales de la Secretaría de Desarrollo e Integración Social.	$(\text{Número de acciones de difusión realizadas} / \text{Número de acciones de difusión programadas}) * 100$	Estratégico /	15	95.00	95.19
		Eficacia /	60	% Avance de la Meta	Semáforo
		Anual /	130	100.20	ÓPTIMO
		Estatad /			
		Ascendente /	Unidad de medida	Difusión	

Nivel **Componente** Resumen Narrativo Programas, proyectos y acciones sociales de la SDIS difundidas y en operación en las doce regiones del estado de Jalisco

Denominación del Indicador	Fórmula	Tipo/Dimensión/Frecuencia/Cobertura/Sentido	Parámetros	Valor Programado	Avance de la Meta 1
Número de visitas realizadas a colonias, localidades, escuelas, centros comunitarios u otros espacios de concentración masiva para la difusión/operación de programas.	Sumatoria de visitas realizadas	Gestión /	15	18,700.00	18,700.00
		Eficacia /	60	% Avance de la Meta	Semáforo
		Bimestral /	130	100.00	ÓPTIMO
		Estatad /			
		Ascendente /	Unidad de medida	Visita	

Nombre del Programa Presupuestario: **Desarrollo e Inclusión de Personas con Discapacidad**

Avance Financiero: Ejercido \$9,053,156.28

Nivel **Componente** Resumen Narrativo Personas con discapacidad valoradas en la Unidad de Valoración

Denominación del Indicador	Fórmula	Tipo/Dimensión/Frecuencia/Cobertura/Sentido	Parámetros	Valor Programado	Avance de la Meta 1
Número de personas con discapacidad valoradas en la Unidad de Valoración.	Persona X + Persona N	Estratégico /	15	3,000.00	2,482.00
		Eficacia /	60	% Avance de la Meta	Semáforo
		Anual /	130	82.73	ÓPTIMO
		Estatad /			
		Ascendente /	Unidad de medida	Persona con Discapacidad	

Para el correcto funcionamiento de la Unidad de Valoración, es necesario contar con especialistas que valoren de manera puntual a las personas con discapacidad, su grado y naturaleza; toda vez que el Sistema DIF Jalisco y la Secretaría de Salud Jalisco so

<sup>1</sup> Avances físicos y financieros preliminares a la Cuenta Pública para el ejercicio fiscal 2015.

Nivel **Fin** Resumen Narrativo Contribuir al desarrollo de una cultura de inclusión y respeto hacia las personas con discapacidad, mediante sensibilizaciones a personas sin discapacidad, así como apoyos a organizaciones de y para personas con discapacidad.

Denominación del Indicador	Fórmula	Tipo/Dimensión/Frecuencia/Cobertura/Sentido	Parámetros	Valor Programado	Avance de la Meta <sup>1</sup>
Porcentaje de municipios con disposición normativa para la inclusión social de personas con discapacidad.	(Número de municipios de Jalisco con disposición normativa para la inclusión de personas con discapacidad/número total de municipios de Jalisco)*100	Estratégico /	■ 5	8.00	8.00
		Eficacia /	■ 21	% Avance de la Meta	Semáforo
		Sexenal /	■ 130	100.00	ÓPTIMO
		Estatal /			
		Ascendente /	Unidad de medida	Municipios	

Nivel **Propósito** Resumen Narrativo Las personas con discapacidad mejoran sus condiciones de vida

Denominación del Indicador	Fórmula	Tipo/Dimensión/Frecuencia/Cobertura/Sentido	Parámetros	Valor Programado	Avance de la Meta <sup>1</sup>
Porcentaje de asociaciones de y para personas con discapacidad apoyadas del total de asociaciones que solicitaron apoyo.	(Número de asociaciones de y para personas con discapacidad apoyadas /Número total de asociaciones que solicitan apoyo a COEDIS en el estado de Jalisco)*100	Estratégico /	■ 15	70.00	62.86
		Eficacia /	■ 60	% Avance de la Meta	Semáforo
		Anual /	■ 130	89.80	ÓPTIMO
		Estatal /			
		Ascendente /	Unidad de medida	Asociación	

Nivel **Componente** Resumen Narrativo Políticas públicas para la inclusión de personas con discapacidad implementadas en coordinación con las diferentes dependencias

Denominación del Indicador	Fórmula	Tipo/Dimensión/Frecuencia/Cobertura/Sentido	Parámetros	Valor Programado	Avance de la Meta <sup>1</sup>
Número de políticas públicas implementadas con la colaboración del COEDIS.	(Política pública x+Política pública N)	Gestión /	■ 15	3.00	3.00
		Eficacia /	■ 60	% Avance de la Meta	Semáforo
		Anual /	■ 130	100.00	ÓPTIMO
		Estatal /			
		Ascendente /	Unidad de medida	Política Pública	

Nivel **Componente** Resumen Narrativo Apoyos y/o servicios a asociaciones de y para personas con discapacidad entregados

Denominación del Indicador	Fórmula	Tipo/Dimensión/Frecuencia/Cobertura/Sentido	Parámetros	Valor Programado	Avance de la Meta <sup>1</sup>
Número de asociaciones de y para personas con discapacidad apoyadas mediante apoyos económicos y/o servicios.	(Asociación X+Asociación N)	Gestión /	■ 15	23.00	23.00
		Eficacia /	■ 60	% Avance de la Meta	Semáforo
		Anual /	■ 130	100.00	ÓPTIMO
		Estatal /			
		Ascendente /	Unidad de medida	Asociación	

Nivel **Componente** Resumen Narrativo Personas sin discapacidad sensibilizadas en materia de inclusión de personas con discapacidad, accesibilidad y diseño universal

Denominación del Indicador	Fórmula	Tipo/Dimensión/Frecuencia/Cobertura/Sentido	Parámetros	Valor Programado	Avance de la Meta <sup>1</sup>
Número de personas sin discapacidad sensibilizadas.	(Persona X+Persona N)	Gestión /	■ 15	800.00	804.00
		Eficacia /	■ 60	% Avance de la Meta	Semáforo
		Anual /	■ 130	100.50	ÓPTIMO
		Estatal /			
		Ascendente /	Unidad de medida	Persona sin Discapacidad	

Nombre del Programa **Bienevales para personas de la tercera edad y personas con discapacidad**

Presupuestario:

Avance Financiero: <sup>1</sup> Ejercido \$85,647,894.54

<sup>1</sup> Avances físicos y financieros preliminares a la Cuenta Pública para el ejercicio fiscal 2015.

Nivel **Componente** Resumen Narrativo Apoyos en especie a la población adulta mayor de 65 años y apoyos en especie a la población con discapacidad permanente entregados.

Denominación del Indicador	Fórmula	Tipo/Dimensión/Frecuencia/Cobertura/Sentido	Parámetros	Valor Programado	Avance de la Meta 1
Número de personas adultas mayores de 65 años y número de personas con discapacidad permanente apoyadas por el programa.	(Persona adulto mayor X + Persona adulto mayor N)+(persona con discapacidad permanente X + persona con discapacidad permanente N)	Estratégico /	15	41,426.00	41,426.00
		Eficacia /	60	% Avance de la Meta	Semáforo
		Anual /	130	100.00	ÓPTIMO
		Regional /			
		Ascendente /	Unidad de medida	Beneficiario	

Nivel **Fin** Resumen Narrativo Contribuir a la reducción de la pobreza multidimensional de la población jalisciense.

Denominación del Indicador	Fórmula	Tipo/Dimensión/Frecuencia/Cobertura/Sentido	Parámetros	Valor Programado	Avance de la Meta 1
Porcentaje de población en pobreza multidimensional en el estado de Jalisco.	(número de personas en pobreza multidimensional en el estado de Jalisco/número total de población en Jalisco)*100	Estratégico /	120	39.00	35.40
		Eficacia /	115	% Avance de la Meta	Semáforo
		Bienal /	0	90.77	ÓPTIMO
		Regional /			
		Descendente /	Unidad de medida	Población	

Nivel **Propósito** Resumen Narrativo Las personas adultas mayores de 65 años y las personas con discapacidad permanente tienen asegurados sus desplazamientos en el transporte público.

Denominación del Indicador	Fórmula	Tipo/Dimensión/Frecuencia/Cobertura/Sentido	Parámetros	Valor Programado	Avance de la Meta 1
Porcentaje de la población de adultos mayores de 65 años y de personas con discapacidad permanente atendidas en el año por el programa, respecto al total de ésta población que requería el apoyo en el año de	((Número de adultos mayores y personas con discapacidad permanente beneficiarias del programa en el año X) / (Número de adultos mayores y personas con discapacidad que utilizaban Transvales en el año 2013)*100)	Estratégico /	5	65.00	82.11
		Eficacia /	12	% Avance de la Meta	Semáforo
		Anual /	130	126.32	ÓPTIMO
		Regional /			
		Ascendente /	Unidad de medida	Población	

Nombre del Programa Presupuestario: **Becas Indígenas**

Avance Financiero: <sup>1</sup> Ejercido \$9,531,958.37

Nivel **Componente** Resumen Narrativo Apoyos económicos a los estudiantes indígenas inscritos en programas de educación media superior y superior entregados

Denominación del Indicador	Fórmula	Tipo/Dimensión/Frecuencia/Cobertura/Sentido	Parámetros	Valor Programado	Avance de la Meta 1
Número de beneficiarios del programa	(Beneficiario X + Beneficiario N)	Estratégico /	10	646.00	977.00
		Eficacia /	19	% Avance de la Meta	Semáforo
		Anual /	130	151.24	EN RIESGO
		Estatad /			
		Ascendente /	Unidad de medida	Beneficiario	

Nivel **Fin** Resumen Narrativo Contribuir al mayor acceso de jóvenes indígenas en el estado de Jalisco a la educación media superior y superior mediante la entrega de apoyos monetarios.

Denominación del Indicador	Fórmula	Tipo/Dimensión/Frecuencia/Cobertura/Sentido	Parámetros	Valor Programado	Avance de la Meta 1
Porcentaje de asistencia escolar de la población indígena de Jalisco de 15 a 24 años de edad.	(Población indígena de Jalisco de 15 a 24 años de edad que asiste a la escuela/Población indígena de Jalisco de 15 a 24 años)*100	Estratégico /	15	38.63	38.63
		Eficacia /	34	% Avance de la Meta	Semáforo
		Sexenal /	130	100.00	ÓPTIMO
		Estatad /			
		Ascendente /	Unidad de medida	Asistencia Escolar	

<sup>1</sup> Avances físicos y financieros preliminares a la Cuenta Pública para el ejercicio fiscal 2015.



Nivel **Propósito** Resumen Narrativo Estudiantes indígenas beneficiados concluyen sus estudios de educación media superior y superior.

Denominación del Indicador	Fórmula	Tipo/Dimensión/Frecuencia/Cobertura/Sentido	Parámetros	Valor Programado	Avance de la Meta <sup>1</sup>
Número de beneficiarios inscritos al programa que concluyen sus estudios de educación media superior o superior	Sumatoria de beneficiarios que concluyen sus estudios en educación media superior o superior en el año X	Estratégico /	15	180.00	217.00
		Eficacia /	60	% Avance de la Meta	Semáforo
		Semestral /	130	120.56	ÓPTIMO
		Estatad /			
		Ascendente /	Unidad de medida	Beneficiarios	

Nombre del Programa **Atención a Jaliscienses en el Exterior**  
Presupuestario:

Avance Financiero: <sup>1</sup> Ejercido \$2,262,818.83

Nivel **Fin** Resumen Narrativo Contribuir a fortalecer los vínculos de los jaliscienses radicados en el extranjero y sus familias con el Gobierno del estado, mediante la generación de proyectos para el desarrollo social, cultural y económico tanto en sus comunidades de origen como en las que actualmente radican.

Denominación del Indicador	Fórmula	Tipo/Dimensión/Frecuencia/Cobertura/Sentido	Parámetros	Valor Programado	Avance de la Meta <sup>1</sup>
Ingresos por remesas familiares en el Estado de Jalisco	Estimación de ingresos por remesas familiares en el Estado de Jalisco	Estratégico /	15	1,831.40	1,667.00
		Eficacia /	60	% Avance de la Meta	Semáforo
		Trienal /	130	91.02	ÓPTIMO
		Estatad /			
		Ascendente /	Unidad de medida	Millones de dolares	

Nivel **Propósito** Resumen Narrativo Los jaliscienses radicados en el exterior establecen un vínculo con el Gobierno del estado para mejorar el desarrollo social, cultural y económico de sus comunidades de origen como en las que actualmente radican.

Denominación del Indicador	Fórmula	Tipo/Dimensión/Frecuencia/Cobertura/Sentido	Parámetros	Valor Programado	Avance de la Meta <sup>1</sup>
Tasa de crecimiento de organizaciones de jaliscienses en el extranjero identificados y vinculados por la Coordinación General de Atención a Jaliscienses en el Exterior.	(( Número de organizaciones de jaliscienses en el exterior identificados y vinculadas durante el año X-1) / (Número de jaliscienses y organizaciones de jaliscienses en el exterior identificados y vinculados en el año X-1)-1)*100	Estratégico /	15	25.00	27.78
		Eficacia /	60	% Avance de la Meta	Semáforo
		Anual /	130	111.12	ÓPTIMO
		Estatad /			
		Ascendente /	Unidad de medida	Organización	

Nivel **Componente** Resumen Narrativo Proyectos realizados en beneficio de las comunidades de origen y en las que actualmente radican jaliscienses en el exterior vinculados.

Denominación del Indicador	Fórmula	Tipo/Dimensión/Frecuencia/Cobertura/Sentido	Parámetros	Valor Programado	Avance de la Meta <sup>1</sup>
Número de proyectos realizados para la mejora del desarrollo social, cultural y económico de las comunidades de origen y en donde actualmente radican los jaliscienses en el extranjero.	(Número de proyectos sociales realizados + Número de proyectos económicos realizados + Número de proyectos culturales realizados)	Gestión /	10	50.00	11.00
		Eficacia /	25	% Avance de la Meta	Semáforo
		Anual /	130	22.00	MEJORABLE
		Estatad /			
		Ascendente /	Unidad de medida	Proyecto	

El recurso del FAM se obtuvo en Noviembre del 2015 lo que imposibilitó la realización de un mayor número de proyectos.

Nivel **Componente** Resumen Narrativo Jaliscienses en retorno atendidos

Denominación del Indicador	Fórmula	Tipo/Dimensión/Frecuencia/Cobertura/Sentido	Parámetros	Valor Programado	Avance de la Meta <sup>1</sup>
Porcentaje de jaliscienses en retorno atendidos, en relación con las solicitudes de apoyo a jaliscienses en retorno recibidas.	((Número de niños jaliscienses migrantes solos atendidos + Número de adultos jaliscienses en retorno atendidos + Número de apoyos a padres deportados para el trámite de recuperación de niños en procesos de separación de familia) / (Número total de solici	Gestión /	15	100.00	100.00
		Eficacia /	60	% Avance de la Meta	Semáforo
		Semestral /	130	100.00	ÓPTIMO
		Estatad /			
		Ascendente /	Unidad de medida	Jalisciense en retorno	

<sup>1</sup> Avances físicos y financieros preliminares a la Cuenta Pública para el ejercicio fiscal 2015.

**Nombre del Programa** Apoyo de Mochilas con los Útiles

Presupuestario:

Avance Financiero:<sup>1</sup> Ejercido \$173,850,202.47

Nivel **Componente** Resumen Narrativo Mochilas con útiles para estudiantes de escuelas públicas en los niveles de preescolar, primaria y secundaria entregadas.

Denominación del Indicador	Fórmula	Tipo/Dimensión/Frecuencia/Cobertura/Sentido	Parámetros	Valor Programado	Avance de la Meta 1
Porcentaje de estudiantes de educación básica y media en planteles públicos que son apoyados por el programa.	$(\text{Número de estudiantes apoyados por el programa en el año X} / \text{Total de estudiantes matriculados en educación básica y media en planteles públicos en el año X}) * 100$	Estratégico /	50	93.33	100.00
		Eficacia /	87	% Avance de la Meta	Semáforo
		Anual /	130	107.15	ÓPTIMO
		Estatal /			
		Ascendente /	Unidad de medida	Estudiante	

Nivel **Fin** Resumen Narrativo Contribuir al ejercicio efectivo del derecho a la educación ampliando las oportunidades educativas, mediante el apoyo en especie de materiales escolares a estudiantes de educación preescolar, básica y media.

Denominación del Indicador	Fórmula	Tipo/Dimensión/Frecuencia/Cobertura/Sentido	Parámetros	Valor Programado	Avance de la Meta 1
Deserción escolar en Jalisco en educación básica.	$(\text{número total de alumnos desertores de nivel preescolar, primaria y secundaria de escuelas públicas} / \text{número total de la matrícula de alumnos de nivel preescolar, primaria y secundaria de escuelas públicas}) * 100$	Estratégico /	120	3.40	3.40
		Eficacia /	115	% Avance de la Meta	Semáforo
		Sexenal /	0	100.00	ÓPTIMO
		Estatal /			
		Descendente /	Unidad de medida	Estudiante	

Nivel **Propósito** Resumen Narrativo Ahorro en el ingreso de las familias jaliscienses con hijos estudiantes en los niveles de preescolar, primaria y secundaria en las escuelas públicas del Estado de Jalisco generado.

Denominación del Indicador	Fórmula	Tipo/Dimensión/Frecuencia/Cobertura/Sentido	Parámetros	Valor Programado	Avance de la Meta 1
Porcentaje de ahorro en el ingreso familiar atribuido al programa	$(\text{Ahorro generado por el programa en el ingreso familiar} / \text{ingreso familiar}) * 100$	Estratégico /	0.99	5.00	6.21
		Eficacia /	3	% Avance de la Meta	Semáforo
		Trienal /	130	124.20	ÓPTIMO
		Estatal /			
		Ascendente /	Unidad de medida	Ahorro	

**Nombre del Programa** Apoyo al Transporte para Estudiantes

Presupuestario:

Avance Financiero:<sup>1</sup> Ejercido \$255,430,095.04

Nivel **Componente** Resumen Narrativo Subsidios al transporte a Estudiantes a través de binevales (Vales de transporte) en ZMG, Puerto Vallarta y Zapotlán entregados

Denominación del Indicador	Fórmula	Tipo/Dimensión/Frecuencia/Cobertura/Sentido	Parámetros	Valor Programado	Avance de la Meta 1
Porcentaje de estudiantes apoyados respecto a los estudiantes que requerían el apoyo en el año de referencia.	$(\text{Número de estudiantes apoyados por el programa en el año X} / \text{Número de estudiantes que utilizaban transvales en el año 2013}) * 100$	Estratégico /	49.09	80.00	82.03
		Eficacia /	60	% Avance de la Meta	Semáforo
		Anual /	130	102.54	ÓPTIMO
		Estatal /			
		Ascendente /	Unidad de medida	Estudiante	

Nivel **Componente** Resumen Narrativo Apoyos económicos para pago de transporte de estudiantes del interior del estado entregados.

Denominación del Indicador	Fórmula	Tipo/Dimensión/Frecuencia/Cobertura/Sentido	Parámetros	Valor Programado	Avance de la Meta 1
Número de estudiantes beneficiados por el programa de Apoyo al Transporte Escolar	$(\text{Estudiante beneficiado X} + \text{Estudiante beneficiado N})$	Estratégico /	1	4,862.00	4,846.00
		Eficacia /	2	% Avance de la Meta	Semáforo
		Anual /	130	99.67	ÓPTIMO
		Estatal /			
		Ascendente /	Unidad de medida	Estudiante	

<sup>1</sup> Avances físicos y financieros preliminares a la Cuenta Pública para el ejercicio fiscal 2015.

Nivel **Fin** Resumen Narrativo Contribuir a la reducción de la deserción escolar por falta de recursos económicos de los hogares para el transporte de estudiantes de secundaria, bachillerato y carreras técnicas o universitarias, mediante el subsidio económico o en especie del transporte público a estudiantes de secundaria, bachillerato y carreras técnicas o universitarias. A través de transferencias bimestrales y/o vales de transporte.

Denominación del Indicador	Fórmula	Tipo/Dimensión/Frecuencia/Cobertura/Sentido	Parámetros	Valor Programado	Avance de la Meta †
Tasa de variación porcentual trienal promedio de la deserción escolar de estudiantes de secundaria, bachillerato, carreras técnicas y universitarias en el estado de Jalisco.	(((Tasa de deserción promedio de educación secundaria, media superior y superior en el año x/Tasa de deserción promedio de educación secundaria, media superior y superior año x-t)-1)*100	Estratégico /	120	-10.00	-14.69
		Eficacia /	115	% Avance de la Meta	Semáforo
		Trienal /	0	146.90	EN RIESGO
		Estatad /			
		Descendente /	Unidad de medida	Porcentaje	

Nivel **Propósito** Resumen Narrativo Estudiantes de secundaria, preparatoria y carreras técnicas o universitarias en los 8 municipios de la Zona Metropolitana de Guadalajara, así como en Puerto Vallarta y Zapotlán el Grande, tienen garantizado los desplazamientos a su centro educativo.

Denominación del Indicador	Fórmula	Tipo/Dimensión/Frecuencia/Cobertura/Sentido	Parámetros	Valor Programado	Avance de la Meta †
Porcentaje de la población estudiantil atendida en el año por el programa respecto del total de estudiantes inscritos en el programa.	(Número de estudiantes atendidos por el programa en el año x / Total de estudiantes inscritos en el año x)*100	Estratégico /	15	90.00	93.26
		Eficacia /	34	% Avance de la Meta	Semáforo
		Anual /	130	103.62	ÓPTIMO
		Estatad /			
		Ascendente /	Unidad de medida	Estudiante	

Nivel **Componente** Resumen Narrativo Supervisión a municipios y centros educativos para el cumplimiento del convenio suscrito y el correcto funcionamiento del programa realizada

Denominación del Indicador	Fórmula	Tipo/Dimensión/Frecuencia/Cobertura/Sentido	Parámetros	Valor Programado	Avance de la Meta †
Porcentaje de verificación del cumplimiento de convenios de transporte multimodal.	(Numero de verificaciones / numero de convenios suscritos)*100	Gestión /	15	90.00	100.00
		Eficacia /	60	% Avance de la Meta	Semáforo
		Semestral /	130	111.11	ÓPTIMO
		Regional /			
		Ascendente /	Unidad de medida	Verificación	

Nombre del Programa **Apoyo a Migrantes**  
Presupuestario:

Avance Financiero: <sup>1</sup> Ejercido \$74,490,634.78

Nivel **Componente** Resumen Narrativo Apoyos del Fondo de Apoyo al Migrante para la generación de actividades productivas y asistenciales o para el mejoramiento de la vivienda entregados.

Denominación del Indicador	Fórmula	Tipo/Dimensión/Frecuencia/Cobertura/Sentido	Parámetros	Valor Programado	Avance de la Meta †
Beneficiarios promedio por proyecto emprendido con recursos del Fondo de Apoyo a Migrantes.	(Numero total de beneficiario del FAM en el año X / Numero total de proyectos ejecutados por el FAM en el año X )	Estratégico /	50	4.00	3.64
		Eficacia /	90	% Avance de la Meta	Semáforo
		Anual /	130	91.00	ÓPTIMO
		Estatad /			
		Ascendente /	Unidad de medida	Beneficiario	

Nivel **Fin** Resumen Narrativo Contribuir al desarrollo comunitario de las localidades de migrantes en retorno y de familias que reciben remesas mediante el desarrollo de proyectos de infraestructura social comunitaria, equipamiento, servicios comunitarios o proyectos productivos, en cofinanciamiento entre migrantes organizados y los tres órdenes de gobierno.

Denominación del Indicador	Fórmula	Tipo/Dimensión/Frecuencia/Cobertura/Sentido	Parámetros	Valor Programado	Avance de la Meta †
Ingresos por remesas familiares en el Estado de Jalisco	Estimación de INEGI sobre remesas familiares en el Estado de Jalisco.	Estratégico /	15	1,831.40	1,667.00
		Eficacia /	60	% Avance de la Meta	Semáforo
		Trienal /	130	91.02	ÓPTIMO
		Estatad /			
		Ascendente /	Unidad de medida	Millones de dolares	

Dato obtenido de MIDE con información a Noviembre, en cuanto se publique el cierre 2015, se actualizará con información a Diciembre.

<sup>1</sup> Avances físicos y financieros preliminares a la Cuenta Pública para el ejercicio fiscal 2015.

Nivel **Propósito** Resumen Narrativo Las localidades de migrantes en retorno y las familias que reciben remesas cuentan con apoyos que posibilitan la mejora de sus ingresos y el entorno donde habitan.

Denominación del Indicador	Fórmula	Tipo/Dimensión/Frecuencia/Cobertura/Sentido	Parámetros	Valor Programado	Avance de la Meta 1
Porcentaje de municipios del estado de Jalisco que cumplen con los criterios de elegibilidad apoyados con proyectos de los programas 3x1 y Fondo de Apoyo a Migrantes	(número de Municipios apoyados en el año X/ número de Municipios del estado de jalisco que cumplen con los criterios de elegibilidad de los programas 3x1 y FAM en el año X) x 100	Estratégico /	15	73.00	93.02
		Eficacia /	60	% Avance de la Meta	Semáforo
		Anual /	130	127.42	ÓPTIMO
		Estatal /			
		Ascendente /	Unidad de medida	Municipio	

Nivel **Componente** Resumen Narrativo Apoyos del Programa 3 x 1 para comunidades de origen de migrantes en retorno para la mejora de infraestructura social básica entregados.

Denominación del Indicador	Fórmula	Tipo/Dimensión/Frecuencia/Cobertura/Sentido	Parámetros	Valor Programado	Avance de la Meta 1
Número de proyectos atendidos por el Programa 3 X 1 para Migrantes.	(Proyecto X + Proyecto N)	Gestión /	50	180.00	226.00
		Eficacia /	90	% Avance de la Meta	Semáforo
		Anual /	130	125.56	ÓPTIMO
		Estatal /			
		Ascendente /	Unidad de medida	Proyecto	

Nombre del Programa Presupuestario: **Aportaciones para las Organizaciones de la Sociedad Civil**

Avance Financiero: Ejercido \$76,978,391.77

Nivel **Fin** Resumen Narrativo Contribuir a la disminución de la población vulnerable por carencias sociales en el estado de Jalisco, mediante trabajos coordinados entre la sociedad civil organizada y la Secretaría de Desarrollo e Integración Social.

Denominación del Indicador	Fórmula	Tipo/Dimensión/Frecuencia/Cobertura/Sentido	Parámetros	Valor Programado	Avance de la Meta 1
Porcentaje de población vulnerable por carencias sociales en el estado de Jalisco.	(Número de población vulnerable por carencias sociales en el estado de Jalisco/Población total del estado de Jalisco)*100	Estratégico /	120	27.00	26.65
		Eficacia /	115	% Avance de la Meta	Semáforo
		Sexenal /	0	98.70	ÓPTIMO
		Estatal /			
		Descendente /	Unidad de medida	Población Vulnerable	

Nivel **Propósito** Resumen Narrativo Las organizaciones de la Sociedad Civil reciben apoyos mediante esquemas de coinversión.

Denominación del Indicador	Fórmula	Tipo/Dimensión/Frecuencia/Cobertura/Sentido	Parámetros	Valor Programado	Avance de la Meta 1
Porcentaje de cobertura del Programa	(Numero de organismos de la sociedad civil apoyados en las vertientes del programa en el año X / Poblacion potencial calculada para el año X)*100	Estratégico /	15	18.86	17.61
		Eficacia /	40	% Avance de la Meta	Semáforo
		Anual /	130	93.37	ÓPTIMO
		Estatal /			
		Ascendente /	Unidad de medida	Organizacion de la Sociedad Civil	

Nivel **Componente** Resumen Narrativo Apoyos entregados a la sociedad civil organizada con proyectos vinculados al bienestar social

Denominación del Indicador	Fórmula	Tipo/Dimensión/Frecuencia/Cobertura/Sentido	Parámetros	Valor Programado	Avance de la Meta 1
Número de organizaciones de la sociedad civil apoyadas.	(Organizacion de la Sociedad Civil apoyada X+Organizacion de la Sociedad Civil apoyada N)	Gestión /	15	230.00	280.00
		Eficacia /	60	% Avance de la Meta	Semáforo
		Anual /	130	121.74	ÓPTIMO
		Estatal /			
		Ascendente /	Unidad de medida	Organizacion de la Sociedad Civil	

<sup>1</sup> Avances físicos y financieros preliminares a la Cuenta Pública para el ejercicio fiscal 2015.

Nivel	<b>Componente</b>	Resumen Narrativo	Organismos de la sociedad civil capacitados para su fortalecimiento.			
Denominación del Indicador	Fórmula	Tipo/Dimensión/Frecuencia/Cobertura/Sentido	Parámetros	Valor Programado	Avance de la Meta <sup>1</sup>	
Número de organizaciones de la sociedad civil capacitadas.	(Organización de la Sociedad Civil capacitada X+Organización de la Sociedad Civil capacitada N)	Gestión /	15	300.00	280.00	
		Eficacia /	60	% Avance de la Meta	Semáforo	
		Anual /	130			
		Estatal /		93.33	ÓPTIMO	
		Ascendente /	Unidad de medida	Organización de la Sociedad Civil		

**Unidad Responsable** Sistema para el Desarrollo Integral de la Familia Jalisco (DIF)

Nombre del Programa Presupuestario: **Inclusión para el bienestar de los grupos vulnerables**

Avance Financiero:<sup>1</sup> Ejercido \$257,868,541.52

Nivel	<b>Fin</b>	Resumen Narrativo	Contribuir a la inclusión y la mejora de las condiciones de grupos vulnerables en el estado de Jalisco, mediante la atención integral de su problemática, el otorgamiento de apoyos asistenciales y acciones que promuevan y fomenten una cultura incluyente, logrando así la restitución de sus derechos.			
Denominación del Indicador	Fórmula	Tipo/Dimensión/Frecuencia/Cobertura/Sentido	Parámetros	Valor Programado	Avance de la Meta <sup>1</sup>	
Posición que ocupa Jalisco en el índice de vulnerabilidad social (IVS)	IVS=B1P1+B2P2+B3P3+B4P4+B5P5	Estratégico /	98.99	23.00	23.00	
		Eficacia /	99.99	% Avance de la Meta	Semáforo	
		Sexenal /	130			
		Estatal /		100.00	ÓPTIMO	
		Ascendente /	Unidad de medida	Posición		

Nivel	<b>Propósito</b>	Resumen Narrativo	Grupos vulnerables de adultos mayores, personas con discapacidad, población en situación crítica, niñas y niños de madres trabajadoras y padres solos sujetos de asistencia social en el estado de Jalisco, son atendidos integralmente y reciben apoyos asistenciales, para disminuir su vulnerabilidad y restituir sus derechos, así como lograr su inclusión.			
Denominación del Indicador	Fórmula	Tipo/Dimensión/Frecuencia/Cobertura/Sentido	Parámetros	Valor Programado	Avance de la Meta <sup>1</sup>	
Porcentaje de personas con discapacidad atendidas por los Sistemas DIF en el estado de Jalisco	((Total de personas con discapacidad atendidas por los Sistemas DIF) / (Población con discapacidad en el Estado, Censo de Población y Vivienda, INEGI 2010)) x 100	Estratégico /	50	37.00	30.30	
		Eficacia /	80	% Avance de la Meta	Semáforo	
		Mensual /	130			
		Estatal /		81.91	ÓPTIMO	
		Ascendente /	Unidad de medida	Porcentaje de personas		

Nivel	<b>Componente</b>	Resumen Narrativo	Servicios de rehabilitación integral a las personas con discapacidad o en riesgo de padecerla para su inclusión social y bienestar familiar otorgados.			
Denominación del Indicador	Fórmula	Tipo/Dimensión/Frecuencia/Cobertura/Sentido	Parámetros	Valor Programado	Avance de la Meta <sup>1</sup>	
Porcentaje de personas con discapacidad sujetas de asistencia social atendidas en los Centros de Rehabilitación del Sistema DIF y las UBR en el Estado de Jalisco.	((Número de personas con discapacidad atendidas) / (Total de personas con discapacidad en el Estado)) x 100	Gestión /	50	37.00	26.19	
		Eficacia /	69.99	% Avance de la Meta	Semáforo	
		Mensual /	130			
		Estatal /		70.80	ÓPTIMO	
		Ascendente /	Unidad de medida	Porcentaje de personas		

Nivel	<b>Componente</b>	Resumen Narrativo	Apoyos y servicios asistenciales diversos para familias o personas en situación crítica y de atención urgente, otorgados.			
Denominación del Indicador	Fórmula	Tipo/Dimensión/Frecuencia/Cobertura/Sentido	Parámetros	Valor Programado	Avance de la Meta <sup>1</sup>	
Porcentaje de personas atendidas por comprobada condición sujeta de asistencia social en el estado de Jalisco	((Número de personas atendidas sujetas de asistencia social) / (Población vulnerable de Jalisco con base en el Índice de vulnerabilidad social de DIF Nacional)) x 100	Gestión /	50	4.55	5.12	
		Eficacia /	80	% Avance de la Meta	Semáforo	
		Mensual /	130			
		Estatal /		112.48	ÓPTIMO	
		Ascendente /	Unidad de medida	Porcentaje de personas		

<sup>1</sup> Avances físicos y financieros preliminares a la Cuenta Pública para el ejercicio fiscal 2015.

Nivel **Componente** Resumen Narrativo Certificaciones laborales del personal de Centros de Atención Infantil, para brindar una atención integral a las niñas y niños hijos de madres trabajadoras y padres solos, otorgadas.

Denominación del Indicador	Fórmula	Tipo/Dimensión/Frecuencia/Cobertura/Sentido	Parámetros	Valor Programado	Avance de la Meta 1
Porcentaje de Personas alineadas en los estándares de competencia de los Centros de Atención Infantil de DIF Jalisco, CAI de los Sistemas DIF Municipales y otros.	$(\text{Número de Personas alineadas en los estándares de competencia}) / (\text{Número de personal de cocina y de atención en salas de los CAI de DIF Jalisco, CAI de los Sistemas DIF Municipales y otros}) \times 100$	Gestión /	50	7.08	7.79
		Eficacia /	80	% Avance de la Meta	Semáforo
		Trimestral /	130	110.03	ÓPTIMO
		Estatad /			
		Ascendente /	Unidad de medida	Porcentaje de personas	

Nivel **Componente** Resumen Narrativo Atención integral y apoyos asistenciales diversos para la inclusión y/o envejecimiento activo de las personas adultas mayores, otorgados.

Denominación del Indicador	Fórmula	Tipo/Dimensión/Frecuencia/Cobertura/Sentido	Parámetros	Valor Programado	Avance de la Meta 1
Porcentaje de personas de 60 y más años de edad atendidas con estrategias de Desarrollo del Adulto Mayor en el Sistema DIF Jalisco y Sistemas DIF Municipales	$(\text{Número de personas de 60 y más años de edad atendidas por el Sistema DIF Jalisco y Sistemas DIF Municipales} / \text{Número de población de 60 años y más de edad del estado de Jalisco}) \times 100$	Gestión /	50	1.77	1.92
		Eficacia /	80	% Avance de la Meta	Semáforo
		Mensual /	130	108.84	ÓPTIMO
		Estatad /			
		Ascendente /	Unidad de medida	Porcentaje de personas	

**Unidad Responsable Hogar Cabañas**

Nombre del Programa Presupuestario: **Programa de Reintegración Social de niño, niñas y adolescentes**

Avance Financiero: Ejercido \$1,941,787.94

Nivel **Fin** Resumen Narrativo Contribuir a la inclusión social de grupos vulnerables mediante la reintegración social de los niños, niñas y adolescentes en condiciones de vulnerabilidad y riesgo, derivados por las autoridades competentes al Hogar Cabañas.

Denominación del Indicador	Fórmula	Tipo/Dimensión/Frecuencia/Cobertura/Sentido	Parámetros	Valor Programado	Avance de la Meta 1
Porcentaje de niños, niñas y adolescentes reintegrados	$(\text{Número de niños, niñas y adolescentes reintegrados} / \text{Número de niños, niñas y adolescentes con viabilidad para ser reintegrados}) \times 100$	Estratégico /	20	100.00	100.00
		Eficacia /	80	% Avance de la Meta	Semáforo
		Anual /	130	100.00	ÓPTIMO
		Estatad /			
		Ascendente /	Unidad de medida	Porcentaje	

Nivel **Propósito** Resumen Narrativo Los niños, niñas y adolescentes con viabilidad para ser reintegrados reciben el apoyo para resolver su situación jurídica o social

Denominación del Indicador	Fórmula	Tipo/Dimensión/Frecuencia/Cobertura/Sentido	Parámetros	Valor Programado	Avance de la Meta 1
Porcentaje de niños, niñas y adolescentes atendidos	$(\text{Número de niños, niñas y adolescentes atendidos} / \text{Número de niños, niñas y adolescentes registrados en el sistema de registro y control de acciones}) \times 100$	Estratégico /	20	100.00	100.00
		Eficacia /	80	% Avance de la Meta	Semáforo
		Anual /	130	100.00	ÓPTIMO
		Estatad /			
		Ascendente /	Unidad de medida	Porcentaje	

Nivel **Componente** Resumen Narrativo Gestión legal para la resolución de la situación jurídica de los niños, niñas y adolescentes que están a disposición del Hogar; realizada.

Denominación del Indicador	Fórmula	Tipo/Dimensión/Frecuencia/Cobertura/Sentido	Parámetros	Valor Programado	Avance de la Meta 1
Porcentaje de casos rojos en el sistema de registro y control de acciones tendientes a la resolución de la situación jurídica	$(\text{Número de casos en rojo} / \text{Número de niños, niñas y adolescentes registrados en el sistema de registro y control de acciones}) \times 100$	Gestión /	20.01	100.00	4.45
		Eficacia /	5.01	% Avance de la Meta	Semáforo
		Mensual /	0	4.45	ÓPTIMO
		Estatad /			
		Descendente /	Unidad de medida	Porcentaje	

<sup>1</sup> Avances físicos y financieros preliminares a la Cuenta Pública para el ejercicio fiscal 2015.

Nivel **Componente** Resumen Narrativo Gestión social para la resolución de la situación familiar y/o institucional de los niños, niñas y adolescentes que están a disposición del Hogar; realizada

Denominación del Indicador	Fórmula	Tipo/Dimensión/Frecuencia/ Cobertura/Sentido	Parámetros	Valor Programado	Avance de la Meta 1
Porcentaje de casos rojos en el sistema de registro y control de acciones tendientes a la resolución de la situación familiar y/o institucional	$(\text{Número de casos en rojo} / \text{Número de niños, niñas y adolescentes registrados en el sistema de registro y control de acciones}) * 100$	Gestión /	120	100.00	100.00
		Eficacia /	115	% Avance de la Meta	Semáforo
		Mensual /	0	100.00	ÓPTIMO
		Estatad /			
		Descendente /	Unidad de medida	Porcentaje	

Nombre del Programa Presupuestario: **Programa de Atención y Formación Integral del niño, niña o adolescente**

Avance Financiero: <sup>1</sup> Ejercido \$33,846,839.98

Nivel **Fin** Resumen Narrativo Contribuir al deber Estatal de garantizar la protección de la niñez que vive en condiciones de vulnerabilidad y riesgo, mediante la atención y formación integral de los niños, niñas y adolescentes derivados por las autoridades competentes al Hogar Cabañas.

Denominación del Indicador	Fórmula	Tipo/Dimensión/Frecuencia/ Cobertura/Sentido	Parámetros	Valor Programado	Avance de la Meta 1
Porcentaje de niños, niñas y adolescentes en condiciones de vulnerabilidad y riesgo protegidos; habiendo sido derivados al Hogar Cabañas.	$(\text{Número de niños, niñas y adolescentes protegidos} / \text{Número de niños, niñas y adolescentes derivados al Hogar Cabañas}) * 100$	Estratégico /	20	100.00	100.00
		Eficacia /	80	% Avance de la Meta	Semáforo
		Anual /	130	100.00	ÓPTIMO
		Estatad /			
		Ascendente /	Unidad de medida	Porcentaje	

Nivel **Propósito** Resumen Narrativo Los niños, niñas y adolescentes en condiciones de vulnerabilidad y riesgo son atendidos y formados de manera integral.

Denominación del Indicador	Fórmula	Tipo/Dimensión/Frecuencia/ Cobertura/Sentido	Parámetros	Valor Programado	Avance de la Meta 1
Porcentaje de niños, niñas y adolescentes en condiciones de vulnerabilidad y riesgo atendidos y formados de manera integral; habiendo sido derivados al Hogar Cabañas.	$(\text{Número de niños, niñas y adolescentes atendidos y formados de manera integral} / \text{Número de niños, niñas y adolescentes derivados al Hogar Cabañas}) * 100$	Estratégico /	20	100.00	100.00
		Eficacia /	80	% Avance de la Meta	Semáforo
		Anual /	130	100.00	ÓPTIMO
		Estatad /			
		Ascendente /	Unidad de medida	Porcentaje	

Nivel **Componente** Resumen Narrativo Necesidades de vivienda, vestido y salud de los niños, niñas y adolescentes atendidas

Denominación del Indicador	Fórmula	Tipo/Dimensión/Frecuencia/ Cobertura/Sentido	Parámetros	Valor Programado	Avance de la Meta 1
Porcentaje de niños, niñas y adolescentes atendidos en sus necesidades de vivienda, vestido y salud	$(\text{Número de niños, niñas y adolescentes atendidos} / \text{Población total}) * 100$	Gestión /	20	100.00	100.00
		Eficacia /	80	% Avance de la Meta	Semáforo
		Mensual /	130	100.00	ÓPTIMO
		Estatad /			
		Ascendente /	Unidad de medida	Porcentaje	

Nivel **Componente** Resumen Narrativo Formación integral de los niños, niñas y adolescentes lograda; incluyendo la escolar, cultural, recreativa y humana, a través del cuidado cotidiano.

Denominación del Indicador	Fórmula	Tipo/Dimensión/Frecuencia/ Cobertura/Sentido	Parámetros	Valor Programado	Avance de la Meta 1
Porcentaje de avances formativos de los niños, niñas y adolescentes en su estadía	$(\text{Número de parámetros formativos aplicados} / \text{Número de parámetros formativos predeterminados en cada caso}) * 100$	Gestión /	75	81.92	97.50
		Eficacia /	75.02	% Avance de la Meta	Semáforo
		Mensual /	130	119.02	ÓPTIMO
		Estatad /			
		Ascendente /	Unidad de medida	Porcentaje	

Nombre del Programa Presupuestario: **Programa de Administración y Optimización de Recursos**

Avance Financiero: <sup>1</sup> Ejercido \$13,749,485.00

<sup>1</sup> Avances físicos y financieros preliminares a la Cuenta Pública para el ejercicio fiscal 2015.

Nivel **Fin** Resumen Narrativo Contribuir al logro de objetivos institucionales a través de la sana y transparente administración de recursos.

Denominación del Indicador	Fórmula	Tipo/Dimensión/Frecuencia/Cobertura/Sentido	Parámetros	Valor Programado	Avance de la Meta <sup>1</sup>
Porcentaje de estrategias realizadas para la óptima administración de los recursos humanos y materiales.	(Número de estrategias materializadas/número de estrategias planificadas)*100	Estratégico /	20	100.00	100.00
		Eficacia /	80	% Avance de la Meta	Semáforo
		Anual /	130	100.00	ÓPTIMO
		Estatad /			
		Ascendente /	Unidad de medida	Porcentaje	

Nivel **Propósito** Resumen Narrativo El Hogar Cabañas cuenta con una administración que optimiza los recursos.

Denominación del Indicador	Fórmula	Tipo/Dimensión/Frecuencia/Cobertura/Sentido	Parámetros	Valor Programado	Avance de la Meta <sup>1</sup>
Porcentaje de objetivos alcanzados en optimización de recursos	(Número de objetivos alcanzados en optimización de recursos /número de objetivos planificados para la optimización de recursos)*100	Estratégico /	20	100.00	100.00
		Eficacia /	80	% Avance de la Meta	Semáforo
		Anual /	130	100.00	ÓPTIMO
		Estatad /			
		Ascendente /	Unidad de medida	Porcentaje	

Nivel **Componente** Resumen Narrativo Gestión para la óptima administración de los recursos humanos realizada

Denominación del Indicador	Fórmula	Tipo/Dimensión/Frecuencia/Cobertura/Sentido	Parámetros	Valor Programado	Avance de la Meta <sup>1</sup>
Porcentaje de estrategias implementadas para la óptima administración de los recursos humanos	(Número de estrategias materializadas/número de estrategias planificadas)*100	Gestión /	20	100.00	108.50
		Eficacia /	80	% Avance de la Meta	Semáforo
		Semestral /	130	108.50	ÓPTIMO
		Estatad /			
		Ascendente /	Unidad de medida	Porcentaje	

**Unidad Responsable** Instituto Jalisciense de Asistencia Social

Nombre del Programa **Instituto Jalisciense de Asistencia Social**  
Presupuestario:

Avance Financiero:<sup>1</sup> Ejercido \$26,352,000.00

Nivel **Fin** Resumen Narrativo Contribuir a mejorar los servicios asistenciales que prestan las Instituciones de Asistencia Privada, mediante la profesionalización, desarrollo y apoyos directos .

Denominación del Indicador	Fórmula	Tipo/Dimensión/Frecuencia/Cobertura/Sentido	Parámetros	Valor Programado	Avance de la Meta <sup>1</sup>
Número de gestiones operativo administrativas realizadas.	(Actividad administrativa que soporta las actividades de las áreas asistenciales ejecutada X + Actividad administrativa que soporta las actividades de las áreas asistenciales ejecutada N)	Estratégico /	20	3,626.00	3,278.00
		Eficacia /	80	% Avance de la Meta	Semáforo
		Mensual /	130	90.40	ÓPTIMO
		Estatad /			
		Ascendente /	Unidad de medida	Actividad	

Nivel **Propósito** Resumen Narrativo Las Instituciones de Asistencia Social Privada fortalecen sus capacidades operativas.

Denominación del Indicador	Fórmula	Tipo/Dimensión/Frecuencia/Cobertura/Sentido	Parámetros	Valor Programado	Avance de la Meta <sup>1</sup>
Número de asociaciones que fortalecieron sus capacidades operativas	(Asociación civil privada (ACP) con capacidad operativa fortalecida a través de la promoción, coordinación y supervisión de los servicios asistenciales que ofrece, X + ACP con capacidad operativa fortalecida, N)	Estratégico /	20	1,263.00	1,319.00
		Eficacia /	80	% Avance de la Meta	Semáforo
		Mensual /	130	104.43	ÓPTIMO
		Estatad /			
		Ascendente /	Unidad de medida	Asociación	

<sup>1</sup> Avances físicos y financieros preliminares a la Cuenta Pública para el ejercicio fiscal 2015.



Nivel **Componente** Resumen Narrativo Capacitaciones, asesorías y gestorías a Instituciones de Asistencia Social Privada entregadas.

Denominación del Indicador	Fórmula	Tipo/Dimensión/Frecuencia/Cobertura/Sentido	Parámetros	Valor Programado	Avance de la Meta 1
Porcentaje de Capacitaciones, asesorías y gestorías a Instituciones de Asistencia Social Privada entregadas exitosamente.	(Número de capacitaciones, asesorías y gestorías a Instituciones de Asistencia Social Privada entregadas exitosamente / Número de capacitaciones, asesorías y gestorías a Instituciones de Asistencia Social Privada programadas)*100	Gestión /	20	77.08	100.00
		Eficacia /	80	% Avance de la Meta	Semáforo
		Mensual /	130	129.73	ÓPTIMO
		Estatal /			
		Ascendente /	Unidad de medida	Capacitación - Sesoría - Gestoría	

Unidad Responsable Comisión Estatal Indígena

Nombre del Programa **Programa de fortalecimiento y desarrollo de los pueblos indígenas**

Presupuestario:

Avance Financiero:<sup>1</sup> Ejercido \$2,674,714.67

Nivel **Componente** Resumen Narrativo Apoyo brindado a los miembros de los grupos indígenas en los procesos jurídicos ante autoridades administrativas y jurisdiccionales en los que tengan un interés jurídico.

Denominación del Indicador	Fórmula	Tipo/Dimensión/Frecuencia/Cobertura/Sentido	Parámetros	Valor Programado	Avance de la Meta 1
Porcentaje de asesorías brindadas	(Asesorías brindadas/Asesorías programadas)*100	Gestión /	40	446.00	446.00
		Eficacia /	80.2	% Avance de la Meta	Semáforo
		Anual /	130	100.00	ÓPTIMO
		Estatal /			
		Ascendente /	Unidad de medida	Porcentaje	

Nivel **Componente** Resumen Narrativo Asesorías otorgadas en materia de multiculturalidad indígena.

Denominación del Indicador	Fórmula	Tipo/Dimensión/Frecuencia/Cobertura/Sentido	Parámetros	Valor Programado	Avance de la Meta 1
Porcentaje de asesorías brindadas	(Asesorías brindadas/Asesorías programadas)*100	Gestión /	40	317.22	317.22
		Eficacia /	80.2	% Avance de la Meta	Semáforo
		Anual /	130	100.00	ÓPTIMO
		Estatal /			
		Ascendente /	Unidad de medida	Porcentaje	

Nivel **Componente** Resumen Narrativo Miembros de comunidades indígenas trasladados.

Denominación del Indicador	Fórmula	Tipo/Dimensión/Frecuencia/Cobertura/Sentido	Parámetros	Valor Programado	Avance de la Meta 1
Porcentaje de personas trasladadas	(Personas a las que se les brinda servicio de transporte/Personas que solicitan servicio de transporte)*100	Gestión /	40	625.82	625.82
		Eficacia /	80	% Avance de la Meta	Semáforo
		Anual /	130	100.00	ÓPTIMO
		Estatal /			
		Ascendente /	Unidad de medida	Porcentaje	

Nivel **Componente** Resumen Narrativo Administración de la Comisión Estatal Indígena realizada.

Denominación del Indicador	Fórmula	Tipo/Dimensión/Frecuencia/Cobertura/Sentido	Parámetros	Valor Programado	Avance de la Meta 1
Porcentaje de Administración de la Comisión Estatal Indígena	(Presupuesto ejercido de la Comisión estatal Indígena/Presupuesto programado de la Comisión Estatal Indígena)*100	Gestión /	40	348.99	348.99
		Eficacia /	80	% Avance de la Meta	Semáforo
		Anual /	130	100.00	ÓPTIMO
		Estatal /			
		Ascendente /	Unidad de medida	Porcentaje	

<sup>1</sup> Avances físicos y financieros preliminares a la Cuenta Pública para el ejercicio fiscal 2015.

Nombre del Programa **Programa de articulación de políticas públicas para beneficio a las comunidades indígenas**  
 Presupuestario: **(PABCI)**

Avance Financiero:<sup>1</sup> Ejercido \$2,840,010.23

Nivel **Componente** Resumen Narrativo Sistema de consulta y participación indígena fortalecido.

Denominación del Indicador	Fórmula	Tipo/Dimensión/Frecuencia/Cobertura/Sentido	Parámetros	Valor Programado	Avance de la Meta 1
Porcentaje de consultas realizadas a comunidades indígenas sobre acciones para el desarrollo de los Pueblos y Comunidades indígenas definidas dentro del Consejo Consultivo de la Comisión Estatal Indígena.	(Consultas realizadas a comunidades indígenas definidas dentro del consejo Consultivo de la Comisión Estatal Indígena /Consultas programadas a comunidades indígenas definidas dentro del Consejo Consultivo de la Comisión Estatal Indígena realizadas)*100	Gestión /	50	361.88	361.88
		Eficacia /	75		
		Anual /	130	% Avance de la Meta	Semáforo
		Estatal /		100.00	ÓPTIMO
		Ascendente /	Unidad de medida	Porcentaje	

Nivel **Componente** Resumen Narrativo Padrón inicial de Comunidades Indígenas y Localidades Indígenas en el Estado de Jalisco elaborado.

Denominación del Indicador	Fórmula	Tipo/Dimensión/Frecuencia/Cobertura/Sentido	Parámetros	Valor Programado	Avance de la Meta 1
Porcentaje de Elaboración del Padrón de Comunidades y localidades Indígenas del estado de Jalisco.	(Número de comunidades y localidades indígenas del Estado de Jalisco empadronadas/Número de comunidades y localidades indígenas del Estado de Jalisco consideradas en la Ley sobre los derechos y el Desarrollo de los Pueblos Indígenas del Estado de Jalisco)	Gestión /	40	350.00	400.00
		Eficacia /	80		
		Bienal /	130	% Avance de la Meta	Semáforo
		Estatal /		114.29	ÓPTIMO
		Ascendente /	Unidad de medida	Porcentaje	

Nivel **Componente** Resumen Narrativo Gestión pública coordinada para la concertación intersectorial en beneficio de los pueblos y comunidades indígenas.

Denominación del Indicador	Fórmula	Tipo/Dimensión/Frecuencia/Cobertura/Sentido	Parámetros	Valor Programado	Avance de la Meta 1
Porcentaje de convenios celebrados para la coordinación intersectorial en beneficio de los Pueblos y Comunidades Indígenas.	(Convenios para la coordinación intersectorial en beneficio de los pueblos y comunidades indígenas, celebrados./Convenios para la coordinación intersectorial en beneficio de los pueblos y comunidades indígenas, programados)*100	Gestión /	40	100.00	100.00
		Eficacia /	80		
		Anual /	130	% Avance de la Meta	Semáforo
		Estatal /		100.00	ÓPTIMO
		Ascendente /	Unidad de medida	Porcentaje	

**Unidad Responsable** Instituto Jalisciense del Adulto Mayor

Nombre del Programa **Vinculación con organismos públicos, académicos y privados**  
 Presupuestario:

Avance Financiero:<sup>1</sup> Ejercido \$2,817,761.73

Nivel **Fin** Resumen Narrativo Contribuir a la generación de una política integral que atienda las necesidades de los Adultos Mayores en Jalisco, a través de la vinculación y colaboración de los organismos que los atienden

Denominación del Indicador	Fórmula	Tipo/Dimensión/Frecuencia/Cobertura/Sentido	Parámetros	Valor Programado	Avance de la Meta 1
Porcentaje de Participación de Instancias que atienden al AM	(Número de autoridades que firman convenio/Número de autoridades que marca la Ley para el Desarrollo Integral del Adulto Mayor)*100	Estratégico /	52	30.00	36.00
		Eficacia /	55		
		Bimestral /	130	% Avance de la Meta	Semáforo
		Estatal /		120.00	ÓPTIMO
		Ascendente /	Unidad de medida	Porcentaje	

<sup>1</sup> Avances físicos y financieros preliminares a la Cuenta Pública para el ejercicio fiscal 2015.

Nivel **Propósito** Resumen Narrativo Las dependencias federales, estatales, municipales y organismos se encuentran dentro de la red de apoyo a los Adultos Mayores

Denominación del Indicador	Fórmula	Tipo/Dimensión/Frecuencia/Cobertura/Sentido	Parámetros	Valor Programado	Avance de la Meta <sup>1</sup>
Porcentaje de aumento en la participación de Instancias que atienden al AM	(Numero de Organismos que se integran a los convenios/Numero de organismos que tienen relación con el tema)*100	Estratégico /	45	40.00	30.00
		Eficacia /	50	% Avance de la Meta	Semáforo
		Bimestral /	130	75.00	ÓPTIMO
		Estatal /			
		Ascendente /	Unidad de medida	Porcentaje	

Nivel **Componente** Resumen Narrativo Protocolo de atención de Adultos Mayores en situación de vulnerabilidad

Denominación del Indicador	Fórmula	Tipo/Dimensión/Frecuencia/Cobertura/Sentido	Parámetros	Valor Programado	Avance de la Meta <sup>1</sup>
Porcentaje de resolución de casos de Adultos Mayores	( Adultos Mayores que acuden a solicitar servicios/Solicitudes de Adultos Mayores con resolución)*100	Gestión /	92	100.00	80.00
		Eficacia /	95	% Avance de la Meta	Semáforo
		Semestral /	130	80.00	EN RIESGO
		Estatal /			
		Ascendente /	Unidad de medida	Porcentaje	

Nombre del Programa **Diagnostico e investigación**

Presupuestario:

Avance Financiero: <sup>1</sup> Ejercido \$2,795,253.86

Nivel **Propósito** Resumen Narrativo El Estado de Jalisco cuenta con un catálogo de programas y servicios para sus Adultos Mayores.

Denominación del Indicador	Fórmula	Tipo/Dimensión/Frecuencia/Cobertura/Sentido	Parámetros	Valor Programado	Avance de la Meta <sup>1</sup>
Porcentaje de Avance en el Catálogo de Programas y Servicios Municipales, Estatales, Federales y de Asociaciones Civiles en Beneficio de los Adultos Mayores	(Acciones realizadas para la elaboración del catálogo de programas y servicios municipales para adultos mayores/Acciones programadas para la elaboración del catálogo de programas y servicios municipales para adultos mayores)*100	Estratégico /	92	400.00	320.00
		Eficacia /	95	% Avance de la Meta	Semáforo
		Bimestral /	130	80.00	EN RIESGO
		Estatal /			
		Ascendente /	Unidad de medida	Porcentaje	

Nivel **Componente** Resumen Narrativo Diagnósticos e Investigaciones de la situación actual los Adultos Mayores en el estado

Denominación del Indicador	Fórmula	Tipo/Dimensión/Frecuencia/Cobertura/Sentido	Parámetros	Valor Programado	Avance de la Meta <sup>1</sup>
Porcentaje de Elaboración del Plan Estratégico 2da fase para convertir a la ZMG en una Ciudad Amigable con el Adulto Mayor	(Acciones realizadas para la elaboración del plan estratégico 2da etapa para convertir la ZMG en ciudad amigable./Acciones programadas para la elaboración del plan estratégico 2da etapa para convertir la ZMG en ciudad amigable.)*100	Gestión /	80	100.00	100.00
		Eficacia /	90	% Avance de la Meta	Semáforo
		Anual /	130	100.00	ÓPTIMO
		Regional /			
		Ascendente /	Unidad de medida	Porcentaje	

Nombre del Programa **Cultura de envejecimiento y respeto a los adultos mayores**




Presupuestario:

Avance Financiero: <sup>1</sup> Ejercido \$3,318,594.55

Nivel **Fin** Resumen Narrativo Contribuir a la promoción de una sociedad incluyente que garantice el respeto a la diversidad social y los derechos de las personas en situación de vulnerabilidad a través de campañas de comunicación y capacitación a la sociedad y gobierno.

Denominación del Indicador	Fórmula	Tipo/Dimensión/Frecuencia/Cobertura/Sentido	Parámetros	Valor Programado	Avance de la Meta <sup>1</sup>
Porcentaje de población capacitada	(Número de personas capacitadas/Total de la población del Estado)*100	Estratégico /	0.89	0.01	0.01
		Eficacia /	0.1	% Avance de la Meta	Semáforo
		Mensual /	130	100.00	ÓPTIMO
		Estatal /			
		Ascendente /	Unidad de medida	Porcentaje	

<sup>1</sup> Avances físicos y financieros preliminares a la Cuenta Pública para el ejercicio fiscal 2015.

Nivel	Componente	Resumen Narrativo	Sociedad y Gobierno capacitados y sensibilizados en el tema de los Adultos Mayores			
Denominación del Indicador	Fórmula	Tipo/Dimensión/Frecuencia/ Cobertura/Sentido	Parámetros	Valor Programado	Avance de la Meta <sup>1</sup>	
Porcentaje de Adultos Mayores Capacitados	(Numero de Adultos Mayores Capacitados/Población de Adultos Mayores )*100	Gestión /	 25	5.00	5.00	
		Eficacia /	 30	% Avance de la Meta	Semáforo	
		Semestral /	 130	100.00	<b>ÓPTIMO</b>	
		Estatal /				
		Ascendente /	Unidad de medida	Porcentaje		

<sup>1</sup> Avances físicos y financieros preliminares a la Cuenta Pública para el ejercicio fiscal 2015.

**Temática Sectorial**  
**Deporte**

**Unidad Responsable** Consejo Estatal para el Fomento Deportivo y el Apoyo a la Juventud (CODE)

**Nombre del Programa Presupuestario:** **Gestión Institucional del CODE**

**Avance Financiero:**<sup>1</sup> Ejercido \$2,360,578.00

Nivel **Componente** Resumen Narrativo Sistema Estatal de Cultura Física y Deporte implementado

Denominación del Indicador	Fórmula	Tipo/Dimensión/Frecuencia/Cobertura/Sentido	Parámetros	Valor Programado	Avance de la Meta <sup>1</sup>
Sistema Estatal de Cultura Física y Deporte conforme a la Ley	Sistema Estatal de Cultura Física y Deporte constituido y funcionando conforme a la Ley	Estratégico /	1	2.00	2.00
		Eficacia /	1.1	% Avance de la Meta	Semáforo
		Cuatrimestral /	130	100.00	ÓPTIMO
		Estatal /			
		Ascendente /	Unidad de medida	Sistema	

Nivel **Componente** Resumen Narrativo Sistema Municipal de Cultura Física y Deporte implementado

Denominación del Indicador	Fórmula	Tipo/Dimensión/Frecuencia/Cobertura/Sentido	Parámetros	Valor Programado	Avance de la Meta <sup>1</sup>
Número de municipios de Jalisco con convenio de colaboración firmado	Municipios de Jalisco con convenio	Estratégico /	40	100.00	103.00
		Eficacia /	60	% Avance de la Meta	Semáforo
		Bimestral /	130	103.00	ÓPTIMO
		Estatal /			
		Ascendente /	Unidad de medida	Municipio	

Nivel **Componente** Resumen Narrativo Modelo Jalisco de Infraestructura Deportiva ejecutado

Denominación del Indicador	Fórmula	Tipo/Dimensión/Frecuencia/Cobertura/Sentido	Parámetros	Valor Programado	Avance de la Meta <sup>1</sup>
Porcentaje de avance en las etapas del modelo de infraestructura deportiva	Número de etapas con avance x 100 dividido entre el total de las etapas definidas	Estratégico /	9	80.00	80.00
		Eficacia /	20	% Avance de la Meta	Semáforo
		Cuatrimestral /	130	100.00	ÓPTIMO
		Estatal /			
		Ascendente /	Unidad de medida	Porcentaje	

Nivel **Fin** Resumen Narrativo Contribuir a la promoción y fomento de la cultura física y deporte en todas sus manifestaciones mediante la coordinación con instituciones públicas, privadas y profesionales del deporte en el estado para el aprovechamiento de los espacios públicos, deportivos y de recreación.

Denominación del Indicador	Fórmula	Tipo/Dimensión/Frecuencia/Cobertura/Sentido	Parámetros	Valor Programado	Avance de la Meta <sup>1</sup>
Número de políticas públicas del deporte emitidas por CODE	Políticas públicas del deporte	Estratégico /	1	2.00	2.00
		Eficacia /	2	% Avance de la Meta	Semáforo
		Cuatrimestral /	130	100.00	ÓPTIMO
		Estatal /			
		Ascendente /	Unidad de medida	Políticas públicas	

<sup>1</sup> Avances físicos y financieros preliminares a la Cuenta Pública para el ejercicio fiscal 2015.

Nivel **Propósito** Resumen Narrativo Integrar un sistema deportivo estatal incluyente apegado a la Ley, vinculado a todos los organismos, dependencias y municipios, esto con la finalidad de posicionar al CODE como la Institución Rectora del estado en políticas Públicas del Deporte en todas sus manifestaciones, expresiones y sectores.

Denominación del Indicador	Fórmula	Tipo/Dimensión/Frecuencia/Cobertura/Sentido	Parámetros	Valor Programado	Avance de la Meta 1
Número de Municipios integrados al Sistema Estatal de Cultura Física y Deporte	Municipios de Jalisco con convenio	Estratégico /	40	100.00	103.00
		Eficacia /	80	% Avance de la Meta	Semáforo
		Bimestral /	130	103.00	ÓPTIMO
		Estatal /			
		Ascendente /	Unidad de medida	Municipio	

Nombre del Programa Presupuestario: **Gestión Administrativa y Operativa**

Avance Financiero: Ejercido \$232,438,558.34

Nivel **Fin** Resumen Narrativo Contribuir a eficientar las obligaciones derivadas de la gestión administrativa y financiera del CODE Jalisco en cumplimiento a la Ley de Presupuesto así como del Sistema de Contabilidad Gubernamental mediante el ejercicio presupuestal acorde a las necesidades y acciones programadas.

Denominación del Indicador	Fórmula	Tipo/Dimensión/Frecuencia/Cobertura/Sentido	Parámetros	Valor Programado	Avance de la Meta 1
Manual de Políticas de Gestión Financiero registrado.	Gestión Financiera	Estratégico /	20	100.00	100.00
		Eficacia /	40	% Avance de la Meta	Semáforo
		Semestral /	130	100.00	ÓPTIMO
		Estatal /			
		Ascendente /	Unidad de medida	Manual	

Nivel **Propósito** Resumen Narrativo Ejercicio presupuestal acorde a las necesidades y acciones programadas

Denominación del Indicador	Fórmula	Tipo/Dimensión/Frecuencia/Cobertura/Sentido	Parámetros	Valor Programado	Avance de la Meta 1
Porcentaje de cumplimiento en el avance del presupuesto programado	Presupuesto programado	Estratégico /	40	100.00	100.00
		Eficacia /	60	% Avance de la Meta	Semáforo
		Bimestral /	130	100.00	ÓPTIMO
		Estatal /			
		Ascendente /	Unidad de medida	Porcentaje	

Nivel **Componente** Resumen Narrativo Servicios Personales regularizado

Denominación del Indicador	Fórmula	Tipo/Dimensión/Frecuencia/Cobertura/Sentido	Parámetros	Valor Programado	Avance de la Meta 1
Porcentaje de avance en las etapas de regularización de Plantilla	Plantilla de Personal regularizada e identificada por Centro de Trabajo.	Gestión /	20	80.00	80.00
		Eficacia /	50	% Avance de la Meta	Semáforo
		Bimestral /	130	100.00	ÓPTIMO
		Estatal /			
		Ascendente /	Unidad de medida	Porcentaje	

Nivel **Componente** Resumen Narrativo Operación de la administración y pago de ADEFAS realizado

Denominación del Indicador	Fórmula	Tipo/Dimensión/Frecuencia/Cobertura/Sentido	Parámetros	Valor Programado	Avance de la Meta 1
Porcentaje de eficiencia en el Ejercicio Presupuestal.	Ejercicio presupuestal eficiente	Gestión /	20	100.00	100.00
		Eficacia /	40	% Avance de la Meta	Semáforo
		Bimestral /	130	100.00	ÓPTIMO
		Estatal /			
		Ascendente /	Unidad de medida	Porcentaje	

<sup>1</sup> Avances físicos y financieros preliminares a la Cuenta Pública para el ejercicio fiscal 2015.

Nivel	<b>Componente</b>	Resumen Narrativo	Mantenimiento y Remozamiento realizado de Instalaciones Deportivas Estatales			
Denominación del Indicador	Fórmula	Tipo/Dimensión/Frecuencia/Cobertura/Sentido	Parámetros	Valor Programado	Avance de la Meta 1	
Número de servicios de mantenimiento y remozamiento a instalaciones deportivas	Servicios de mantenimiento a instalaciones deportivas	Gestión /	30	100.00	100.00	
		Eficacia /	70	% Avance de la Meta	Semáforo	
		Cuatrimestral /	130	100.00	<b>ÓPTIMO</b>	
		Estatad /				
		Ascendente /	Unidad de medida	Servicio de mantenimiento		

Nombre del Programa **Deporte en todas sus manifestaciones y expresiones**

Presupuestario:

Avance Financiero:<sup>1</sup> Ejercido \$52,471,345.98

Nivel	<b>Componente</b>	Resumen Narrativo	Servicios ofrecidos a los atletas en el programa de desarrollo de Alto Rendimiento.			
Denominación del Indicador	Fórmula	Tipo/Dimensión/Frecuencia/Cobertura/Sentido	Parámetros	Valor Programado	Avance de la Meta 1	
Becas y estímulos otorgados para atletas de alto rendimiento de Jalisco	Sumatoria de las becas + sumatoria de estímulos que se otorgan a los Atletas de Alto Rendimiento	Estratégico /	33	700.00	727.00	
		Eficacia /	66.66	% Avance de la Meta	Semáforo	
		Bimestral /	130	103.86	<b>ÓPTIMO</b>	
		Estatad /				
		Ascendente /	Unidad de medida	Becas		

Nivel	<b>Componente</b>	Resumen Narrativo	Preparación y aseguramiento de los atletas que participan en Olimpiada Nacional realizada.			
Denominación del Indicador	Fórmula	Tipo/Dimensión/Frecuencia/Cobertura/Sentido	Parámetros	Valor Programado	Avance de la Meta 1	
Número de medallas obtenidas por Jalisco en Olimpiada Nacional	Medallas obtenidas en Olimpiada Nacional	Estratégico /	89.9	1,000.00	1,024.00	
		Eficacia /	97.99	% Avance de la Meta	Semáforo	
		Anual /	130	102.40	<b>ÓPTIMO</b>	
		Estatad /				
		Ascendente /	Unidad de medida	Medallas		

Nivel	<b>Fin</b>	Resumen Narrativo	Contribuir a la creación de una cultura deportiva de calidad con estándares internacionales de atención y servicios integrales para el atleta mediante el posicionamiento nacional e internacional del deporte de Alto Rendimiento			
Denominación del Indicador	Fórmula	Tipo/Dimensión/Frecuencia/Cobertura/Sentido	Parámetros	Valor Programado	Avance de la Meta 1	
Número de medallas de jaliscienses obtenidas en justas internacionales	Suma de medallas que los jaliscienses obtienen al representar a la selección mexicana en justas internacionales.	Estratégico /	55.28	240.00	306.00	
		Eficacia /	83.33	% Avance de la Meta	Semáforo	
		Mensual /	130	127.50	<b>ÓPTIMO</b>	
		Estatad /				
		Ascendente /	Unidad de medida	Medallas		

Nivel	<b>Propósito</b>	Resumen Narrativo	El deporte de Alto Rendimiento cuenta con posicionamiento nacional e internacional			
Denominación del Indicador	Fórmula	Tipo/Dimensión/Frecuencia/Cobertura/Sentido	Parámetros	Valor Programado	Avance de la Meta 1	
Posición de Jalisco obtenida en Olimpiada Nacional	Posición de Jalisco en Olimpiada Nacional	Estratégico /	120	1.00	1.00	
		Eficacia /	115	% Avance de la Meta	Semáforo	
		Anual /	0	100.00	<b>ÓPTIMO</b>	
		Estatad /				
		Descendente /	Unidad de medida	Registro		

<sup>1</sup> Avances físicos y financieros preliminares a la Cuenta Pública para el ejercicio fiscal 2015.

Nivel **Componente** Resumen Narrativo Eventos deportivos estatales, nacionales e internacionales organizados y conveniados con sede en el estado.

Denominación del Indicador	Fórmula	Tipo/Dimensión/Frecuencia/Cobertura/Sentido	Parámetros	Valor Programado	Avance de la Meta 1
Número de justas deportivas nacionales e internacionales organizadas por CODE	Justas deportivas nacionales e internacionales organizadas	Gestión /	7	15.00	13.00
		Eficacia /	10	% Avance de la Meta	Semáforo
		Anual /	130	86.67	<b>ÓPTIMO</b>
		Estatal /			
		Ascendente /	Unidad de medida	Eventos deportivos	

Nivel **Componente** Resumen Narrativo Condiciones mejoradas para que la población realice actividades físico-deportivas y recreativas en una misma instalación, así como elevar la calidad de la preparación del desarrollo del atleta de Alto Rendimiento.

Denominación del Indicador	Fórmula	Tipo/Dimensión/Frecuencia/Cobertura/Sentido	Parámetros	Valor Programado	Avance de la Meta 1
Número de Polideportivos que cumplen con el modelo de gestión diseñado por Jalisco.	Polideportivos que cumplen con el modelo de gestión	Gestión /	2	3.00	2.00
		Eficacia /	4	% Avance de la Meta	Semáforo
		Cuatrimestral /	130	66.67	<b>ÓPTIMO</b>
		Estatal /			
		Ascendente /	Unidad de medida	Polideportivos	

Nombre del Programa **Actividad Física y Bienestar para todos**  
Presupuestario:

Avance Financiero:<sup>1</sup> Ejercido \$6,008,886.00

Nivel **Componente** Resumen Narrativo Municipios atendidos

Denominación del Indicador	Fórmula	Tipo/Dimensión/Frecuencia/Cobertura/Sentido	Parámetros	Valor Programado	Avance de la Meta 1
Municipios integrados al sistema que realizan al menos dos programas de activación física (del plan Jalisco)	Sumatoria de los Municipios que han firmado convenio con CODE para algún programa de Jalisco está de 10	Estratégico /	10	100.00	103.00
		Eficacia /	40	% Avance de la Meta	Semáforo
		Bimestral /	130	103.00	<b>ÓPTIMO</b>
		Estatal /			
		Ascendente /	Unidad de medida	Municipios	

Nivel **Componente** Resumen Narrativo Cursos de capacitación y actualización en ciencias aplicadas realizados

Denominación del Indicador	Fórmula	Tipo/Dimensión/Frecuencia/Cobertura/Sentido	Parámetros	Valor Programado	Avance de la Meta 1
Número de cursos de capacitación y actualización en Ciencias Aplicadas.	Cursos de capacitación y actualización en ciencias aplicadas	Estratégico /	40	3.00	3.00
		Eficacia /	70	% Avance de la Meta	Semáforo
		Cuatrimestral /	130	100.00	<b>ÓPTIMO</b>
		Estatal /			
		Ascendente /	Unidad de medida	Cursos	

Nivel **Componente** Resumen Narrativo Investigaciones realizadas

Denominación del Indicador	Fórmula	Tipo/Dimensión/Frecuencia/Cobertura/Sentido	Parámetros	Valor Programado	Avance de la Meta 1
Número de proyectos de investigación en Ciencias Aplicadas al Deporte.	Proyectos de investigación en ciencias aplicadas al deporte	Estratégico /	50	3.00	3.00
		Eficacia /	70	% Avance de la Meta	Semáforo
		Semestral /	130	100.00	<b>ÓPTIMO</b>
		Estatal /			
		Ascendente /	Unidad de medida	Proyectos	

<sup>1</sup> Avances físicos y financieros preliminares a la Cuenta Pública para el ejercicio fiscal 2015.



Nivel **Componente** Resumen Narrativo Actualizaciones y capacitaciones realizadas

Denominación del Indicador	Fórmula	Tipo/Dimensión/Frecuencia/Cobertura/Sentido	Parámetros	Valor Programado	Avance de la Meta <sup>1</sup>
Porcentaje de entrenadores, metodólogos y personal técnico que participa en cursos de Ciencias Aplicadas.	Cursos de capacitación y actualización en ciencias aplicadas	Estratégico /	20	12.00	14.00
		Eficacia /	60	% Avance de la Meta	Semáforo
		Cuatrimstral /	130	116.67	ÓPTIMO
		Estatad /			
		Ascendente /			
		Unidad de medida	Ligas		

Nivel **Componente** Resumen Narrativo Registros efectuados

Denominación del Indicador	Fórmula	Tipo/Dimensión/Frecuencia/Cobertura/Sentido	Parámetros	Valor Programado	Avance de la Meta <sup>1</sup>
Porcentaje de avance en las etapas del Registro Estatal del Deporte acorde a la Ley	Registro Estatal del Deporte acorde a la Ley	Estratégico /	30	60.00	50.00
		Eficacia /	60	% Avance de la Meta	Semáforo
		Cuatrimstral /	130	83.33	ÓPTIMO
		Estatad /			
		Ascendente /			
		Unidad de medida	Porcentaje		

Nivel **Componente** Resumen Narrativo Población beneficiada por los Programas de Actividad Física y Bienestar

Denominación del Indicador	Fórmula	Tipo/Dimensión/Frecuencia/Cobertura/Sentido	Parámetros	Valor Programado	Avance de la Meta <sup>1</sup>
Población que participa en programas de Actividad Física	Total de la sumatoria del número de participantes registrados en cada uno de los programas de actividad física	Estratégico /	30	30.00	24.18
		Eficacia /	60	% Avance de la Meta	Semáforo
		Cuatrimstral /	130	80.61	ÓPTIMO
		Estatad /			
		Ascendente /			
		Unidad de medida	Porcentaje		

Nivel **Fin** Resumen Narrativo Contribuir a mejorar el estado integral de la población en sus diferentes sectores a través de la promoción de la actividad física como medio de salud integral y bienestar social

Denominación del Indicador	Fórmula	Tipo/Dimensión/Frecuencia/Cobertura/Sentido	Parámetros	Valor Programado	Avance de la Meta <sup>1</sup>
Población que participa en programas de Actividad Física	Total de la sumatoria del número de participantes registrados en cada uno de los programas de actividad física	Estratégico /	40	1,400,000.00	1,787,558.00
		Eficacia /	60	% Avance de la Meta	Semáforo
		Bimestrad /	130	127.68	ÓPTIMO
		Estatad /			
		Ascendente /			
		Unidad de medida	Población		

Nivel **Propósito** Resumen Narrativo La población en sus diferentes sectores cuenta con la promoción de la actividad física como medio de salud integral y bienestar social

Denominación del Indicador	Fórmula	Tipo/Dimensión/Frecuencia/Cobertura/Sentido	Parámetros	Valor Programado	Avance de la Meta <sup>1</sup>
Número de Reunión llevadas a cabo del Sistema Estatal de Cultura Física y Deporte	Sesiones del Sistema Estatal de Cultura Física y Deporte	Estratégico /	30	2.00	2.00
		Eficacia /	70	% Avance de la Meta	Semáforo
		Cuatrimstral /	130	100.00	ÓPTIMO
		Estatad /			
		Ascendente /			
		Unidad de medida	Reuniones		

<sup>1</sup> Avances físicos y financieros preliminares a la Cuenta Pública para el ejercicio fiscal 2015.

## Temática Sectorial Recreación y esparcimiento

Unidad Responsable Sistema para el Desarrollo Integral de la Familia Jalisco (DIF)

Nombre del Programa **Renovación**  
Presupuestario:

Avance Financiero:<sup>1</sup> Ejercido

Nivel **Fin** Resumen Narrativo Contribuir a la Renovación de espacios culturales, educativos y de ciencia a través de la implementación de proyectos que impacten en el desarrollo y conocimiento de las familias enfocados a la niñez jalisciense

Denominación del Indicador	Fórmula	Tipo/Dimensión/Frecuencia/Cobertura/Sentido	Parámetros	Valor Programado	Avance de la Meta <sup>1</sup>
Actualizaciones e intervenciones realizadas en las áreas del Museo	Número total de Actualizaciones e intervenciones realizadas en las áreas del Museo	Estratégico /	<input type="text" value="50"/>	9.00	9.00
		Eficacia /	<input type="text" value="80"/>	% Avance de la Meta	Semáforo
		Semestral /	<input type="text" value="130"/>	100.00	<b>ÓPTIMO</b>
		Estatad /			
		Ascendente /	Unidad de medida	Salas	

Nivel **Propósito** Resumen Narrativo La oferta de un espacio de innovación de la ciencia y tecnología mediante la implementación de programas, exhibiciones del gusto de la población jalisciense, siempre encaminado a ofrecer un desarrollo del bienestar social

Denominación del Indicador	Fórmula	Tipo/Dimensión/Frecuencia/Cobertura/Sentido	Parámetros	Valor Programado	Avance de la Meta <sup>1</sup>
Número de mejora en las salas interactivas	Renovaciones sugeridas por usuarios/Número de renovaciones de exhibiciones	Estratégico /	<input type="text" value="30"/>	8.00	11.00
		Eficacia /	<input type="text" value="70"/>	% Avance de la Meta	Semáforo
		Trimestral /	<input type="text" value="130"/>	137.50	<b>EN RIESGO</b>
		Estatad /			
		Ascendente /	Unidad de medida	Proyecto	

Nivel **Componente** Resumen Narrativo Adquisición y servicios para la restauración y renovación de mobiliario de exhibiciones mediante requisiciones para prestar servicios de primera calidad

Denominación del Indicador	Fórmula	Tipo/Dimensión/Frecuencia/Cobertura/Sentido	Parámetros	Valor Programado	Avance de la Meta <sup>1</sup>
Total de materiales e insumos	Suma de solicitudes de compra de materiales e insumos	Gestión /	<input type="text" value="50"/>	160.00	209.00
		Eficacia /	<input type="text" value="80"/>	% Avance de la Meta	Semáforo
		Mensual /	<input type="text" value="130"/>	130.63	<b>EN RIESGO</b>
		Estatad /			
		Ascendente /	Unidad de medida	Solicitudes	

Nombre del Programa **Producción y Operación General del Trompo Mágico Museo Interactivo**  
Presupuestario:

Avance Financiero:<sup>1</sup> Ejercido

Nivel **Fin** Resumen Narrativo Contribuir al fortalecimiento y bienestar de las niñas, niños y adolescentes y sus familias del estado de Jalisco, mediante estrategias y acciones de difusión, prevención y atención que mitiguen los conflictos del maltrato infantil y de la violencia intrafamiliar, garantizando y restituyendo los derechos de la niñez con procesos claros de intervención corresponsable entre sociedad y gobierno.

Denominación del Indicador	Fórmula	Tipo/Dimensión/Frecuencia/Cobertura/Sentido	Parámetros	Valor Programado	Avance de la Meta <sup>1</sup>
Índice de vulnerabilidad social	IVS=B1P1+B2P2+B3P3+B4P4+B5P5	Estratégico /	<input type="text" value="94"/>	23.00	23.00
		Eficacia /	<input type="text" value="99"/>	% Avance de la Meta	Semáforo
		Sexenal /	<input type="text" value="130"/>	100.00	<b>ÓPTIMO</b>
		Estatad /			
		Ascendente /	Unidad de medida	Posición	

<sup>1</sup> Avances físicos y financieros preliminares a la Cuenta Pública para el ejercicio fiscal 2015.

Nivel	<b>Propósito</b>	Resumen Narrativo	Las niñas, niños y adolescentes del estado de Jalisco son conscientes sobre la importancia de su bienestar, son protegidos y restituidos en sus derechos y sus familias son fortalecidas mediante estrategias de difusión, prevención y atención, eficientando los procesos de intervención y corresponsabilidad.
-------	------------------	-------------------	---

Denominación del Indicador	Fórmula	Tipo/Dimensión/Frecuencia/Cobertura/Sentido	Parámetros	Valor Programado	Avance de la Meta <sup>1</sup>
Porcentaje de niñas, niños y adolescentes de 0 a 17 años de edad atendidos por los sistemas DIF en el estado	Total de niñas, niños y adolescentes de 0 a 17 años atendidos por los sistemas DIF en el estado/Total de población de 0 a 17 años del Censo de Población y Vivienda 2010	Estratégico /	■ 50	11.47	12.10
		Eficacia /	■ 80	% Avance de la Meta	Semáforo
		Anual /	■ 130	105.49	<b>ÓPTIMO</b>
		Estatad /			
		Ascendente /	Unidad de medida	Porcentaje de personas	

Nivel	<b>Componente</b>	Resumen Narrativo	Niñas, niños y adolescentes sensibilizados sobre los derechos de la niñez al visitar el "Museo Trompo Mágico"
-------	-------------------	-------------------	---

Denominación del Indicador	Fórmula	Tipo/Dimensión/Frecuencia/Cobertura/Sentido	Parámetros	Valor Programado	Avance de la Meta <sup>1</sup>
Niñas, niños y adolescentes sensibilizados sobre los derechos de la niñez al visitar el "Museo Trompo Mágico"	Número de Niñas, niños y adolescentes que visitan el "Museo Trompo Mágico" sensibilizados sobre los derechos de la niñez de una muestra representativa de los atendidos con una confiabilidad del 95% y una desviación estandar de más menos 2%	Gestión /	■ 50	3,848.00	3,194.00
		Eficacia /	■ 80	% Avance de la Meta	Semáforo
		Mensual /	■ 130	83.00	<b>ÓPTIMO</b>
		Estatad /			
		Ascendente /	Unidad de medida	Personas	

Nivel	<b>Componente</b>	Resumen Narrativo	Políticas, programas y servicios de atención implementados que protegen y restituyen los derechos de las niñas, niños y adolescentes, según lo enmarcado en la Convención de los Derechos de la Niñez (CND).
-------	-------------------	-------------------	--

Denominación del Indicador	Fórmula	Tipo/Dimensión/Frecuencia/Cobertura/Sentido	Parámetros	Valor Programado	Avance de la Meta <sup>1</sup>
Niñas, niños y adolescentes que son atendidos por el "Museo Trompo Mágico"	Número de niñas, niños y adolescentes que son atendidos por el "Museo Trompo Mágico"	Gestión /	■ 50	153,487.00	177,527.17
		Eficacia /	■ 80	% Avance de la Meta	Semáforo
		Cuatrimestral /	■ 130	115.66	<b>ÓPTIMO</b>
		Estatad /			
		Ascendente /	Unidad de medida	Personas	

**Nombre del Programa Presupuestario: Actividades Educativas y Culturales**

Avance Financiero: Ejercido \$1,726,694.71

Nivel	<b>Fin</b>	Resumen Narrativo	Contribuir a fomentar la integración familiar y fortalecer los valores sociales mediante actividades educativas y culturales para la población infantil de Jalisco y sus alrededores
-------	------------	-------------------	--

Denominación del Indicador	Fórmula	Tipo/Dimensión/Frecuencia/Cobertura/Sentido	Parámetros	Valor Programado	Avance de la Meta <sup>1</sup>
Grupos	Número de grupos escolares que acuden al Museo	Estratégico /	■ 50	1,646.00	1,518.00
		Eficacia /	■ 80	% Avance de la Meta	Semáforo
		Cuatrimestral /	■ 130	92.22	<b>ÓPTIMO</b>
		Estatad /			
		Ascendente /	Unidad de medida	Grupo	

Nivel	<b>Propósito</b>	Resumen Narrativo	El Museo enriquece la oferta de proyectos sobre los derechos de la niñez y la integración familiar, para niños en el estado.
-------	------------------	-------------------	--

Denominación del Indicador	Fórmula	Tipo/Dimensión/Frecuencia/Cobertura/Sentido	Parámetros	Valor Programado	Avance de la Meta <sup>1</sup>
Total de actividades formativas, educativas, culturales y recreativas que ofrece el Museo	Número de actividades formativas, educativas, culturales y recreativas	Estratégico /	■ 50	162.00	356.00
		Eficacia /	■ 80	% Avance de la Meta	Semáforo
		Trimestral /	■ 130	219.75	<b>EN RIESGO</b>
		Estatad /			
		Ascendente /	Unidad de medida	Actividad	

<sup>1</sup> Avances físicos y financieros preliminares a la Cuenta Pública para el ejercicio fiscal 2015.

Nivel **Componente** Resumen Narrativo Difundir y comunicar los derechos de las niñas, niños, adolescentes mediante actividades que promuevan la integración familiar

Denominación del Indicador	Fórmula	Tipo/Dimensión/Frecuencia/Cobertura/Sentido	Parámetros	Valor Programado	Avance de la Meta <sup>1</sup>
No. de actividades enfocadas a promover, proteger y restituir los derechos de las niñas, niños y adolescentes	No. de actividades enfocadas a promover, proteger y restituir los derechos de las niñas, niños y adolescentes	Gestión /	50	68.00	158.00
		Eficacia /	80	% Avance de la Meta	Semáforo
		Mensual /	130	232.35	<b>EN RIESGO</b>
		Estatal /			
		Ascendente /	Unidad de medida	Actividad	

**Unidad Responsable** Sistema Jalisciense de Radio y Televisión

Nombre del Programa Presupuestario: **Difusión de la cultura**

Avance Financiero: <sup>1</sup> Ejercido \$5,826,150.00

Nivel **Fin** Resumen Narrativo Contribuir a la promoción y difusión de las manifestaciones culturales en la población, a través de la generación de Programas y eventos culturales que garanticen el enriquecimiento permanente de la cultura en el estado.

Denominación del Indicador	Fórmula	Tipo/Dimensión/Frecuencia/Cobertura/Sentido	Parámetros	Valor Programado	Avance de la Meta <sup>1</sup>
Porcentaje de Crecimiento en la programación Cultural	(Horas de transmisión programas culturales del año t/ horas de transmisión culturales del año t-1)100	Estratégico /	49.99	80.00	80.33
		Eficacia /	50.01	% Avance de la Meta	Semáforo
		Anual /	130	100.41	<b>ÓPTIMO</b>
		Estatal /			
		Ascendente /	Unidad de medida	Porcentaje	

Nivel **Propósito** Resumen Narrativo Los medios del estado difunden la diversidad cultural y propician el acceso al conocimiento individual y colectivo que permite mejorar las calidad de vida de la población.

Denominación del Indicador	Fórmula	Tipo/Dimensión/Frecuencia/Cobertura/Sentido	Parámetros	Valor Programado	Avance de la Meta <sup>1</sup>
Porcentaje de Cobertura de Actividad Cultural	(transmisiones de notas realizados/ transmisión de notas proyectados)100	Estratégico /	49.99	80.00	87.63
		Eficacia /	50.01	% Avance de la Meta	Semáforo
		Anual /	130	109.54	<b>ÓPTIMO</b>
		Estatal /			
		Ascendente /	Unidad de medida	Porcentaje	

Nivel **Componente** Resumen Narrativo Difusión de Acciones Culturales del Gobierno en sus 3 niveles

Denominación del Indicador	Fórmula	Tipo/Dimensión/Frecuencia/Cobertura/Sentido	Parámetros	Valor Programado	Avance de la Meta <sup>1</sup>
Porcentaje de Cobertura de Actos Culturales Oficiales	(Notas Realizadas/Notas Programadas)100	Gestión /	49.99	90.00	95.00
		Eficacia /	50.01	% Avance de la Meta	Semáforo
		Anual /	130	105.56	<b>ÓPTIMO</b>
		Estatal /			
		Ascendente /	Unidad de medida	Porcentaje	

Nivel **Componente** Resumen Narrativo Iniciativas ciudadanas difundidas, que promuevan, gestionen, fortalezcan la cultura en el estado.

Denominación del Indicador	Fórmula	Tipo/Dimensión/Frecuencia/Cobertura/Sentido	Parámetros	Valor Programado	Avance de la Meta <sup>1</sup>
Porcentaje de Cobertura de iniciativas culturales ciudadanas	(notas elaboradas/ notas transmitidas)100	Gestión /	49.99	95.00	95.00
		Eficacia /	50.01	% Avance de la Meta	Semáforo
		Anual /	130	100.00	<b>ÓPTIMO</b>
		Estatal /			
		Ascendente /	Unidad de medida	Porcentaje	

<sup>1</sup> Avances físicos y financieros preliminares a la Cuenta Pública para el ejercicio fiscal 2015.

Nivel	<b>Componente</b>	Resumen Narrativo	Programas externos transmitidos para la promoción de la cultura.			
Denominación del Indicador	Fórmula	Tipo/Dimensión/Frecuencia/Cobertura/Sentido	Parámetros	Valor Programado	Avance de la Meta 1	
Promedio de transmisión de programas impactados externos	(sumatoria de impactos de programas externos transmitidos / número de meses a la fecha del cálculo)	Gestión /	49.99	250.00	252.00	
		Eficacia /	50.01	% Avance de la Meta	Semáforo	
		Mensual /	130	100.80	ÓPTIMO	
		Estatal /				
		Ascendente /	Unidad de medida	Programa		

Nombre del Programa **Deporte amateur**  
 Presupuestario:  
 Avance Financiero:<sup>1</sup> Ejercido \$2,097,151.22

Nivel	<b>Fin</b>	Resumen Narrativo	Contribuir a la formación de la cultura del deporte, mediante la difusión de programas y eventos deportivos.			
Denominación del Indicador	Fórmula	Tipo/Dimensión/Frecuencia/Cobertura/Sentido	Parámetros	Valor Programado	Avance de la Meta 1	
Porcentaje de crecimiento en la cobertura del deporte	(Horas reales de transmisión en el año t/ horas de transmisión del semestre del año t-1) 100	Estratégico /	49.9	10.00	9.26	
		Eficacia /	50	% Avance de la Meta	Semáforo	
		Anual /	130	92.60	ÓPTIMO	
		Estatal /				
		Ascendente /	Unidad de medida	Porcentaje		

Nivel	<b>Propósito</b>	Resumen Narrativo	La práctica del deporte entre la población Jalisciense se fomenta a través de los medios públicos del estado para mejorar su calidad de vida.			
Denominación del Indicador	Fórmula	Tipo/Dimensión/Frecuencia/Cobertura/Sentido	Parámetros	Valor Programado	Avance de la Meta 1	
Porcentaje de Cobertura de eventos deportivos programados	(Eventos Deportivos Transmitidos/Eventos Deportivos Programados)100	Estratégico /	49.99	95.00	94.00	
		Eficacia /	50.01	% Avance de la Meta	Semáforo	
		Anual /	130	98.95	ÓPTIMO	
		Estatal /				
		Ascendente /	Unidad de medida	Porcentaje		

Nivel	<b>Componente</b>	Resumen Narrativo	Eventos deportivos difundidos, que son promovidos por entidades gubernamentales			
Denominación del Indicador	Fórmula	Tipo/Dimensión/Frecuencia/Cobertura/Sentido	Parámetros	Valor Programado	Avance de la Meta 1	
Promedio de notas de actividad Deportiva oficial	(Suma de notas transmitidas / número de meses a la fecha del cálculo)	Gestión /	49.99	84.00	79.00	
		Eficacia /	50.01	% Avance de la Meta	Semáforo	
		Mensual /	130	94.05	ÓPTIMO	
		Estatal /				
		Ascendente /	Unidad de medida	Nota		

Nivel	<b>Componente</b>	Resumen Narrativo	Eventos deportivos difundidos, que son promovidos por particulares			
Denominación del Indicador	Fórmula	Tipo/Dimensión/Frecuencia/Cobertura/Sentido	Parámetros	Valor Programado	Avance de la Meta 1	
Promedio de notas de actividad Deportiva promovida por particulares	(Suma de notas transmitidas / número de meses a la fecha del cálculo)	Gestión /	49.99	25.00	32.50	
		Eficacia /	50.01	% Avance de la Meta	Semáforo	
		Mensual /	130	130.00	ÓPTIMO	
		Estatal /				
		Ascendente /	Unidad de medida	Nota		

Nombre del Programa **Agencia de noticias**  
 Presupuestario:  
 Avance Financiero:<sup>1</sup> Ejercido \$4,097,362.50

<sup>1</sup> Avances físicos y financieros preliminares a la Cuenta Pública para el ejercicio fiscal 2015.

Nivel **Fin** Resumen Narrativo Contribuir a incrementar la calidad de vida de la población, mediante la generación de contenidos e información objetiva y plural que permita una sociedad bien informada de lo que acontece en su comunidad y en el contexto nacional e internacional

Denominación del Indicador	Fórmula	Tipo/Dimensión/Frecuencia/Cobertura/Sentido	Parámetros	Valor Programado	Avance de la Meta 1
Mantener la cantidad de Tele hogares promedio mensuales impactados en el Estado	Suma de Tele hogares impactados / número de meses a la fecha de calculo	Estratégico /	49.99	150,000.00	104,940.00
		Eficacia /	50.01	% Avance de la Meta	Semáforo
		Mensual /	130	69.96	ÓPTIMO
		Estatad /			
		Ascendente /	Unidad de medida	Hogar	

Nivel **Propósito** Resumen Narrativo La población cuenta con información sobre el acontecer en el estado y en el Mundo; de manera clara, veraz y oportuna

Denominación del Indicador	Fórmula	Tipo/Dimensión/Frecuencia/Cobertura/Sentido	Parámetros	Valor Programado	Avance de la Meta 1
Promedio de Notas Generadas mensualmente	Suma de Notas realizadas/número de meses a la fecha de calculo	Estratégico /	49.99	6,600.00	6,528.00
		Eficacia /	50.01	% Avance de la Meta	Semáforo
		Mensual /	130	98.91	ÓPTIMO
		Estatad /			
		Ascendente /	Unidad de medida	Nota	

Nivel **Componente** Resumen Narrativo Informe de Acciones del Acontecer en el Estado

Denominación del Indicador	Fórmula	Tipo/Dimensión/Frecuencia/Cobertura/Sentido	Parámetros	Valor Programado	Avance de la Meta 1
Porcentaje de notas transmitidas	(Notas trasmitidas / notas realizadas) 100	Gestión /	49.99	95.00	100.00
		Eficacia /	50.01	% Avance de la Meta	Semáforo
		Anual /	130	105.26	ÓPTIMO
		Estatad /			
		Ascendente /	Unidad de medida	Porcentaje	

Nivel **Componente** Resumen Narrativo Dar a conocer a la Sociedad las acciones de las Dependencias de Gobierno

Denominación del Indicador	Fórmula	Tipo/Dimensión/Frecuencia/Cobertura/Sentido	Parámetros	Valor Programado	Avance de la Meta 1
Promedio de notas transmitidas de eventos Oficiales	(Suma de notas de eventos oficiales transmitidas / numero de meses a la fecha del cálculo)	Gestión /	49.99	167.00	167.00
		Eficacia /	50.1	% Avance de la Meta	Semáforo
		Mensual /	130	100.00	ÓPTIMO
		Estatad /			
		Ascendente /	Unidad de medida	Nota	

Nivel **Componente** Resumen Narrativo Programas de Servicios Diversos a la Ciudadanía

Denominación del Indicador	Fórmula	Tipo/Dimensión/Frecuencia/Cobertura/Sentido	Parámetros	Valor Programado	Avance de la Meta 1
Porcentaje de programas de servicios social realizados	(Programas de servicios social realizados/ programas de servicios social comprometidos) 100	Gestión /	49.99	90.00	90.00
		Eficacia /	50.01	% Avance de la Meta	Semáforo
		Anual /	130	100.00	ÓPTIMO
		Estatad /			
		Ascendente /	Unidad de medida	Porcentaje	

<sup>1</sup> Avances físicos y financieros preliminares a la Cuenta Pública para el ejercicio fiscal 2015.

**Temática Sectorial**  
**Desarrollo cultural y creativo**

**Unidad Responsable** Secretaría de Cultura

Nombre del Programa Presupuestario: **Red de bibliotecas del Estado de Jalisco, Salas de Lectura, biblioteca Central y Patio de los Ángeles**

Avance Financiero:<sup>1</sup> Ejercido \$59,141,148.40

Nivel **Fin** Resumen Narrativo Contribuir a elevar el nivel cultural de los jaliscienses a través del fomento a la lectura y al logro de bienestar social e individual.

Denominación del Indicador	Fórmula	Tipo/Dimensión/Frecuencia/Cobertura/Sentido	Parámetros	Valor Programado	Avance de la Meta <sup>1</sup>
Número de usuarios de bibliotecas públicas.	SUMA DE USUARIOS ATENDIDOS	Estratégico /	20	1,975,520.00	1,942,870.00
		Eficacia /	80	% Avance de la Meta	Semáforo
		Mensual /	130	<b>98.35</b>	<b>ÓPTIMO</b>
		Estatad /			
		Ascendente /	Unidad de medida	Usuario	

Nivel **Propósito** Resumen Narrativo Los jaliscienses obtienen un mejor servicio, atención y capacitación por parte de los bibliotecarios lo cual les permite incrementar su cultura a través de la lectura

Denominación del Indicador	Fórmula	Tipo/Dimensión/Frecuencia/Cobertura/Sentido	Parámetros	Valor Programado	Avance de la Meta <sup>1</sup>
Bibliotecas que incrementaron el número de visitas de usuarios.	(Bibliotecas que incrementaron el número de visitas de usuario entre el total de bibliotecas) 100	Estratégico /	20	40.00	52.00
		Eficacia /	80	% Avance de la Meta	Semáforo
		Anual /	130	<b>130.00</b>	<b>ÓPTIMO</b>
		Estatad /			
		Ascendente /	Unidad de medida	Porcentaje	

Nivel **Componente** Resumen Narrativo Las bibliotecas públicas de Jalisco dotadas de mantenimiento federal o publicaciones de Secretaría de Cultura para actualizar su acervo bibliográfico

Denominación del Indicador	Fórmula	Tipo/Dimensión/Frecuencia/Cobertura/Sentido	Parámetros	Valor Programado	Avance de la Meta <sup>1</sup>
Porcentaje de bibliotecas con acervo actualizado	(Bibliotecas con acervo entregado entre total de Bibliotecas) 100	Gestión /	20	85.00	90.00
		Eficacia /	80	% Avance de la Meta	Semáforo
		Anual /	130	<b>105.88</b>	<b>ÓPTIMO</b>
		Estatad /			
		Ascendente /	Unidad de medida	Porcentaje	

Nivel **Componente** Resumen Narrativo Las bibliotecas públicas de Jalisco operan según la normativa

Denominación del Indicador	Fórmula	Tipo/Dimensión/Frecuencia/Cobertura/Sentido	Parámetros	Valor Programado	Avance de la Meta <sup>1</sup>
Porcentaje de bibliotecas con puntaje bueno o excelente	(Bibliotecas con puntaje bueno o excelente entre el total de Bibliotecas) 100	Gestión /	20	35.00	37.00
		Eficacia /	80	% Avance de la Meta	Semáforo
		Anual /	130	<b>105.71</b>	<b>ÓPTIMO</b>
		Estatad /			
		Ascendente /	Unidad de medida	Porcentaje	

<sup>1</sup> Avances físicos y financieros preliminares a la Cuenta Pública para el ejercicio fiscal 2015.

Nivel	<b>Componente</b>	Resumen Narrativo	Capacitación para bibliotecarios y personal administrativo de la Red Estatal de Bibliotecas			
Denominación del Indicador	Fórmula	Tipo/Dimensión/Frecuencia/Cobertura/Sentido	Parámetros	Valor Programado	Avance de la Meta <sup>1</sup>	
Porcentaje de capacitación	(Personal capacitado entre el total de personal asignado a la Red de Bibliotecas incluyendo estatal y municipal) 100	Gestión /	20	40.00	42.00	
		Eficacia /	80	% Avance de la Meta	Semáforo	
		Anual /	130	105.00	ÓPTIMO	
		Estatal /				
		Ascendente /	Unidad de medida	Porcentaje		

**Nombre del Programa Presupuestario: Recuperación de la Identidad Local**

Avance Financiero: <sup>1</sup> Ejercido \$16,278,406.08

Nivel	<b>Fin</b>	Resumen Narrativo	Contribuir a la conservación del patrimonio cultural y al fortalecimiento de las identidades locales en los municipios y las comunidades de Jalisco.			
Denominación del Indicador	Fórmula	Tipo/Dimensión/Frecuencia/Cobertura/Sentido	Parámetros	Valor Programado	Avance de la Meta <sup>1</sup>	
Porcentaje de municipios atendidos	(Municipios atendidos/ municipios del estado de Jalisco) 100	Estratégico /	20	60.00	55.00	
		Eficacia /	40	% Avance de la Meta	Semáforo	
		Anual /	130	91.67	ÓPTIMO	
		Estatal /				
		Ascendente /	Unidad de medida	Porcentaje		

Nivel	<b>Propósito</b>	Resumen Narrativo	Generar mayor arraigo y pertenencia a los hábitos de vida que han contribuido al bienestar de los jaliscienses.			
Denominación del Indicador	Fórmula	Tipo/Dimensión/Frecuencia/Cobertura/Sentido	Parámetros	Valor Programado	Avance de la Meta <sup>1</sup>	
Promedio de participación popular en las acciones programadas	Participación de la comunidad entre acciones realizadas	Estratégico /	20	350.00	489.00	
		Eficacia /	40	% Avance de la Meta	Semáforo	
		Anual /	130	139.71	EN RIESGO	
		Estatal /				
		Ascendente /	Unidad de medida	Persona		

Nivel	<b>Componente</b>	Resumen Narrativo	Estrategias interdisciplinarias que faciliten a los ciudadanos el fortalecimiento de sus identidades locales.			
Denominación del Indicador	Fórmula	Tipo/Dimensión/Frecuencia/Cobertura/Sentido	Parámetros	Valor Programado	Avance de la Meta <sup>1</sup>	
Porcentaje de avance en las estrategias programadas	(Estrategias realizadas/ Estrategias programadas) 100	Gestión /	20	98.00	100.00	
		Eficacia /	40	% Avance de la Meta	Semáforo	
		Anual /	130	102.04	ÓPTIMO	
		Estatal /				
		Ascendente /	Unidad de medida	Porcentaje		

**Nombre del Programa Presupuestario: Programa para el desarrollo económico de las industrias culturales y creativas**

Avance Financiero: <sup>1</sup> Ejercido \$1,196,526.24

Nivel	<b>Componente</b>	Resumen Narrativo	Vinculación, asesoramiento con asistencia y acompañamiento a los emprendedores y empresarios culturales.			
Denominación del Indicador	Fórmula	Tipo/Dimensión/Frecuencia/Cobertura/Sentido	Parámetros	Valor Programado	Avance de la Meta <sup>1</sup>	
Número de empresarios y creadores culturales atendidos.	Sumatoria de empresarios y creadores culturales atendidos en un mes	Estratégico /	20	32.00	26.00	
		Eficacia /	80	% Avance de la Meta	Semáforo	
		Trimestral /	130	81.25	ÓPTIMO	
		Estatal /				
		Ascendente /	Unidad de medida	Empresario		

<sup>1</sup> Avances físicos y financieros preliminares a la Cuenta Pública para el ejercicio fiscal 2015.



Nivel **Fin** Resumen Narrativo Fomentar la creación de bienes y servicios culturales, como herramientas de desarrollo económico para mejorar la calidad de vida de los artistas y creadores.

Denominación del Indicador	Fórmula	Tipo/Dimensión/Frecuencia/Cobertura/Sentido	Parámetros	Valor Programado	Avance de la Meta <sup>1</sup>
Impulsar instrumentos flexibles y apropiados para el desarrollo de las industrias creativas.	Sumatoria de instrumentos trabajados para el desarrollo de la Industria Cultural y Creativa	Estratégico /	<input type="text" value="20"/>	4.00	4.00
		Eficacia /	<input type="text" value="80"/>	% Avance de la Meta	Semáforo
		Anual /	<input type="text" value="130"/>	100.00	ÓPTIMO
		Estatad /			
		Ascendente /	Unidad de medida	Instrumento	

Nivel **Propósito** Resumen Narrativo Apoyar a la creación y fortalecimiento de Industrias culturales y creativas en el Estado

Denominación del Indicador	Fórmula	Tipo/Dimensión/Frecuencia/Cobertura/Sentido	Parámetros	Valor Programado	Avance de la Meta <sup>1</sup>
Emprendedores o empresarios culturales y creativos apoyados	Sumatoria de los empresarios o emprendedores apoyados en el año	Estratégico /	<input type="text" value="20"/>	20.00	26.00
		Eficacia /	<input type="text" value="80"/>	% Avance de la Meta	Semáforo
		Anual /	<input type="text" value="130"/>	130.00	ÓPTIMO
		Estatad /			
		Ascendente /	Unidad de medida	Emprendedor	

Nivel **Componente** Resumen Narrativo Emprendedores y empresarios del sector cultural del estado de Jalisco con formación empresarial.

Denominación del Indicador	Fórmula	Tipo/Dimensión/Frecuencia/Cobertura/Sentido	Parámetros	Valor Programado	Avance de la Meta <sup>1</sup>
Número de asistentes a capacitaciones y conferencias.	Sumatoria de participantes en las capacitaciones y conferencias por trimestre	Gestión /	<input type="text" value="20"/>	295.00	308.00
		Eficacia /	<input type="text" value="80"/>	% Avance de la Meta	Semáforo
		Trimestral /	<input type="text" value="130"/>	104.41	ÓPTIMO
		Estatad /			
		Ascendente /	Unidad de medida	Asistente	

Nombre del Programa **Programa de Desarrollo Cultural en los Municipios de Jalisco**

Presupuestario:

Avance Financiero: <sup>1</sup> Ejercido \$32,234,148.76

Nivel **Fin** Resumen Narrativo Contribuir al bienestar de la población de Jalisco mediante programas y actividades culturales.

Denominación del Indicador	Fórmula	Tipo/Dimensión/Frecuencia/Cobertura/Sentido	Parámetros	Valor Programado	Avance de la Meta <sup>1</sup>
Total de población beneficiada con el Programa de Desarrollo Cultural en los Municipios	Sumatoria de personas beneficiadas con FJAC y Talleres de Iniciación Artística	Estratégico /	<input type="text" value="20"/>	28,300.00	30,116.00
		Eficacia /	<input type="text" value="40"/>	% Avance de la Meta	Semáforo
		Anual /	<input type="text" value="130"/>	106.42	ÓPTIMO
		Estatad /			
		Ascendente /	Unidad de medida	Persona	

Nivel **Propósito** Resumen Narrativo Los municipios son beneficiados con diversos servicios culturales

Denominación del Indicador	Fórmula	Tipo/Dimensión/Frecuencia/Cobertura/Sentido	Parámetros	Valor Programado	Avance de la Meta <sup>1</sup>
Número de municipios beneficiados	Sumatoria del total de municipios beneficiados	Estratégico /	<input type="text" value="20"/>	122.00	120.00
		Eficacia /	<input type="text" value="40"/>	% Avance de la Meta	Semáforo
		Anual /	<input type="text" value="130"/>	98.36	ÓPTIMO
		Estatad /			
		Ascendente /	Unidad de medida	Municipio	

<sup>1</sup> Avances físicos y financieros preliminares a la Cuenta Pública para el ejercicio fiscal 2015.

Nivel **Componente** Resumen Narrativo Población con acceso a talleres de iniciación artística en casas de la cultura de los municipios de Jalisco.

Denominación del Indicador	Fórmula	Tipo/Dimensión/Frecuencia/Cobertura/Sentido	Parámetros	Valor Programado	Avance de la Meta <sup>1</sup>
Número de usuarios registrados en talleres de iniciación artística.	Suma de los usuarios registrados en los talleres de cada municipio	Gestión /	20	15,000.00	15,116.00
		Eficacia /	30	% Avance de la Meta	Semáforo
		Anual /	130	100.77	ÓPTIMO
		Estatal /			
		Ascendente /	Unidad de medida	Usuario	

Nivel **Componente** Resumen Narrativo Proyectos municipales beneficiados por el FJAC

Denominación del Indicador	Fórmula	Tipo/Dimensión/Frecuencia/Cobertura/Sentido	Parámetros	Valor Programado	Avance de la Meta <sup>1</sup>
Total de proyectos municipales beneficiados	Sumatoria de proyectos municipales beneficiados	Gestión /	20	140.00	151.00
		Eficacia /	50	% Avance de la Meta	Semáforo
		Anual /	130	107.86	ÓPTIMO
		Estatal /			
		Ascendente /	Unidad de medida	Proyecto	

Nombre del Programa **Fondos, Subsidios y Estímulos**  
Presupuestario:

Avance Financiero: <sup>1</sup> Ejercicio \$25,287,118.32

Nivel **Fin** Resumen Narrativo Contribuir al desarrollo cultural y creativo de Jalisco a través del aprovechamiento de los convenios de colaboración institucional y la operación de fondos y estímulos propios.

Denominación del Indicador	Fórmula	Tipo/Dimensión/Frecuencia/Cobertura/Sentido	Parámetros	Valor Programado	Avance de la Meta <sup>1</sup>
Inversión promedio por beneficiario de los convenios de colaboración y la operación de fondos y estímulos propios.	Monto total de recursos entregados vía fondos mixtos y propios/Total de beneficiarios de convenios de colaboración y la operación de fondos y estímulos propios	Estratégico /	49.99	1,500.00	1,500.00
		Eficacia /	50.1	% Avance de la Meta	Semáforo
		Anual /	130	100.00	ÓPTIMO
		Estatal /			
		Ascendente /	Unidad de medida	Promedio	

Nivel **Propósito** Resumen Narrativo Artistas, creadores y comunidades se benefician de los convenios de colaboración institucional y la operación de fondos y estímulos propios

Denominación del Indicador	Fórmula	Tipo/Dimensión/Frecuencia/Cobertura/Sentido	Parámetros	Valor Programado	Avance de la Meta <sup>1</sup>
Número total de artistas, creadores y/o comunidades beneficiadas por los convenios y la operación de fondos y estímulos.	Total de beneficiarios de convenios de colaboración y la operación de fondos y estímulos propios	Estratégico /	49.99	3,000.00	3,000.00
		Eficacia /	50.1	% Avance de la Meta	Semáforo
		Anual /	130	100.00	ÓPTIMO
		Estatal /			
		Ascendente /	Unidad de medida	Beneficiario	

Nivel **Componente** Resumen Narrativo Fondeo de cuentas convenio vigentes con el CONACULTA.

Denominación del Indicador	Fórmula	Tipo/Dimensión/Frecuencia/Cobertura/Sentido	Parámetros	Valor Programado	Avance de la Meta <sup>1</sup>
Número de convenios.	suma total convenios fundadeos	Gestión /	49.99	8.00	8.00
		Eficacia /	50.1	% Avance de la Meta	Semáforo
		Anual /	130	100.00	ÓPTIMO
		Estatal /			
		Ascendente /	Unidad de medida	Convenio	

<sup>1</sup> Avances físicos y financieros preliminares a la Cuenta Pública para el ejercicio fiscal 2015.

Nivel **Componente** Resumen Narrativo **Fondeo de programas de estímulos a la comunidad cultural (propios y con otras instituciones).**

Denominación del Indicador	Fórmula	Tipo/Dimensión/Frecuencia/Cobertura/Sentido	Parámetros	Valor Programado	Avance de la Meta 1
Número de total de programas de estímulos fondeados.	Suma total de programas de estímulos fondeados	Gestión /	49.99	19.00	19.00
		Eficacia /	50.1	% Avance de la Meta	Semáforo
		Anual /	130	100.00	ÓPTIMO
		Estatad /			
		Ascendente /	Unidad de medida	Programa	

Nombre del Programa **Fomento, formación especializada y producción artística**

Presupuestario:

Avance Financiero:<sup>1</sup> Ejercido \$35,787,494.64

Nivel **Fin** Resumen Narrativo **Contribuir a la mejora en el nivel cultural y artístico de la población de Jalisco a través de la realización de actividades culturales, artísticas y formativas**

Denominación del Indicador	Fórmula	Tipo/Dimensión/Frecuencia/Cobertura/Sentido	Parámetros	Valor Programado	Avance de la Meta 1
Porcentaje de población del Estado de Jalisco impactada por la oferta artística y cultural de la Secretaría de Cultura.	(Sumatoria de asistentes, audiencia, creadores, productores y promotores beneficiados / la población del Estado mayor de 6 y 60 años de edad) 100	Estratégico /	20	5.00	4.25
		Eficacia /	80	% Avance de la Meta	Semáforo
		Anual /	130	85.00	ÓPTIMO
		Estatad /			
		Ascendente /	Unidad de medida	Porcentaje	

Nivel **Propósito** Resumen Narrativo **La Secretaría de Cultura promueve el acceso constante de la población de Jalisco a la oferta Cultural y Artística.**

Denominación del Indicador	Fórmula	Tipo/Dimensión/Frecuencia/Cobertura/Sentido	Parámetros	Valor Programado	Avance de la Meta 1
Promedio de la población beneficiada por la oferta artística y cultural de la Secretaría de Cultura.	Sumatoria de asistentes y audiencia, beneficiados / la sumatoria de actividades ofrecidas	Estratégico /	20	237.00	146.00
		Eficacia /	80	% Avance de la Meta	Semáforo
		Anual /	130	61.60	MEJORABLE
		Estatad /			
		Ascendente /	Unidad de medida	Persona	

Nivel **Componente** Resumen Narrativo **Organizar Vive el Arte**

Denominación del Indicador	Fórmula	Tipo/Dimensión/Frecuencia/Cobertura/Sentido	Parámetros	Valor Programado	Avance de la Meta 1
Porcentaje de crecimiento de beneficiados en el Programa Vive el Arte.	(Suma de beneficiados en el año n/Suma de beneficiados en el año n-1)100	Gestión /	39.99	160.00	160.00
		Eficacia /	59.99	% Avance de la Meta	Semáforo
		Trimestral /	130	100.00	ÓPTIMO
		Estatad /			
		Ascendente /	Unidad de medida	Porcentaje	

Nivel **Componente** Resumen Narrativo **Muestras, encuentros y festivales realizados.**

Denominación del Indicador	Fórmula	Tipo/Dimensión/Frecuencia/Cobertura/Sentido	Parámetros	Valor Programado	Avance de la Meta 1
Porcentaje de festivales específicos realizados	(Suma de festivales específicos en el año n/ Suma de festivales específicos en el año n-1)100	Gestión /	20	100.00	100.00
		Eficacia /	80	% Avance de la Meta	Semáforo
		Semestral /	130	100.00	ÓPTIMO
		Estatad /			
		Ascendente /	Unidad de medida	Porcentaje	

<sup>1</sup> Avances físicos y financieros preliminares a la Cuenta Pública para el ejercicio fiscal 2015.

Nivel **Componente** Resumen Narrativo Formación artística escolarizada permanente e incluyente.

Denominación del Indicador	Fórmula	Tipo/Dimensión/Frecuencia/Cobertura/Sentido	Parámetros	Valor Programado	Avance de la Meta <sup>1</sup>
Porcentaje de egresados respecto al número de inscritos	(Suma de egresados / Suma de inscritos) 100	Gestión /	20	70.00	80.00
		Eficacia /	80	% Avance de la Meta	Semáforo
		Anual /	130	114.29	<b>ÓPTIMO</b>
		Estatad /			
		Ascendente /	Unidad de medida	Porcentaje	

Nombre del Programa Presupuestario: **Estrategias creativas para el desarrollo regional**

Avance Financiero: <sup>1</sup> Ejercido \$7,283,396.16

Nivel **Fin** Resumen Narrativo Contribuir a la reducción de la migración e inseguridad en la Región a través de oportunidades de empleo, desplazamientos, cultura y salud para contribuir al bienestar.

Denominación del Indicador	Fórmula	Tipo/Dimensión/Frecuencia/Cobertura/Sentido	Parámetros	Valor Programado	Avance de la Meta <sup>1</sup>
Espacios en funcionamiento en Vías Verdes	Suma de Ex Estaciones y paraderos de servicios	Estratégico /	20	9.00	7.00
		Eficacia /	40	% Avance de la Meta	Semáforo
		Anual /	130	77.78	<b>ÓPTIMO</b>
		Estatad /			
		Ascendente /	Unidad de medida	Espacio	

Nivel **Propósito** Resumen Narrativo La Región Valles cuenta con una ruta creativa que favorece la recreación y el esparcimiento de sus usuarios.

Denominación del Indicador	Fórmula	Tipo/Dimensión/Frecuencia/Cobertura/Sentido	Parámetros	Valor Programado	Avance de la Meta <sup>1</sup>
Porcentaje de personas beneficiadas en la ruta creativa en la región valles.	(Suma de población atendida / población de la región valles)100	Estratégico /	20	250.00	286.00
		Eficacia /	40	% Avance de la Meta	Semáforo
		Anual /	130	114.40	<b>ÓPTIMO</b>
		Estatad /			
		Ascendente /	Unidad de medida	Población	

Nivel **Componente** Resumen Narrativo Animación Cultural de las Vías Verdes "Región Valles"

Denominación del Indicador	Fórmula	Tipo/Dimensión/Frecuencia/Cobertura/Sentido	Parámetros	Valor Programado	Avance de la Meta <sup>1</sup>
Porcentaje de usuarios de Animación Cultural en Vías Verdes	(Suma de usuarios en el año n/Suma de usuarios en el año n-1)100	Gestión /	20	100.00	82.00
		Eficacia /	40	% Avance de la Meta	Semáforo
		Anual /	130	82.00	<b>ÓPTIMO</b>
		Estatad /			
		Ascendente /	Unidad de medida	Porcentaje	

Nombre del Programa Presupuestario: **Desarrollo de la cultura y las artes**

Avance Financiero: <sup>1</sup> Ejercido \$1,099,645.66

Nivel **Fin** Resumen Narrativo Contribuir al desarrollo de la cultura y las artes mediante el fomento a la lectura y la participación de la comunidad cultural en las políticas públicas.

Denominación del Indicador	Fórmula	Tipo/Dimensión/Frecuencia/Cobertura/Sentido	Parámetros	Valor Programado	Avance de la Meta <sup>1</sup>
Porcentaje de acciones realizadas para el desarrollo de la cultura y las artes en comparación al año pasado	(Número de acciones realizada en 2015/ número de acciones realizadas en 2014) 100	Estratégico /	49.99	100.00	125.00
		Eficacia /	50.1	% Avance de la Meta	Semáforo
		Anual /	130	125.00	<b>ÓPTIMO</b>
		Estatad /			
		Ascendente /	Unidad de medida	Porcentaje	

<sup>1</sup> Avances físicos y financieros preliminares a la Cuenta Pública para el ejercicio fiscal 2015.

Nivel **Propósito** Resumen Narrativo Las personas participan en actividades de fomento a la cultura, foros de consulta y sesiones de consejo.

Denominación del Indicador	Fórmula	Tipo/Dimensión/Frecuencia/Cobertura/Sentido	Parámetros	Valor Programado	Avance de la Meta <sup>1</sup>
Porcentaje de participantes en las sesiones de Consejo y Consultas pública en comparación al año pasado	(Número de asistentes en las actividades del CECA 2015/ número de asistentes en las actividades del CECA 2014) 100	Estratégico /	49.99	100.00	104.00
		Eficacia /	50.1	% Avance de la Meta	Semáforo
		Anual /	130	104.00	ÓPTIMO
		Estatal /			
		Ascendente /	Unidad de medida	Porcentaje	

Nivel **Componente** Resumen Narrativo Realizar actividades en el Festival Lecturas de otoño y la campaña Adopta un Libro.

Denominación del Indicador	Fórmula	Tipo/Dimensión/Frecuencia/Cobertura/Sentido	Parámetros	Valor Programado	Avance de la Meta <sup>1</sup>
Porcentaje de acciones realizadas para fomentar la lectura en comparación al año pasado	(Número de actividades de fomento a la lectura realizadas en 2015/ número de actividades realizadas en 2014) 100	Gestión /	49.99	120.00	132.00
		Eficacia /	50.1	% Avance de la Meta	Semáforo
		Anual /	130	110.00	ÓPTIMO
		Estatal /			
		Ascendente /	Unidad de medida	Porcentaje	

Nivel **Componente** Resumen Narrativo Participación ciudadana en las políticas culturales.

Denominación del Indicador	Fórmula	Tipo/Dimensión/Frecuencia/Cobertura/Sentido	Parámetros	Valor Programado	Avance de la Meta <sup>1</sup>
Porcentaje de acciones de participación ciudadana y foros de consulta en comparación al año pasado	(Número de sesiones al año más número de consultas realizadas en 2015/ número de sesiones al año más número de consultas realizadas 2014) 100	Gestión /	49.99	230.00	250.00
		Eficacia /	50.1	% Avance de la Meta	Semáforo
		Anual /	130	108.70	ÓPTIMO
		Estatal /			
		Ascendente /	Unidad de medida	Porcentaje	

**Unidad Responsable** Instituto Cultural Cabañas

Nombre del Programa Presupuestario: **Operación del Instituto Cultural Cabañas**

Avance Financiero: <sup>1</sup> Ejercido \$29,948,968.97

Nivel **Fin** Resumen Narrativo Contribuir como museo a brindar identidad, orgullo y desarrollo a la sociedad mediante la difusión, la promoción del arte y la cultura que generen experiencias educativas y culturales a través de su historia y de su edificio declarado Patrimonio de la Humanidad.

Denominación del Indicador	Fórmula	Tipo/Dimensión/Frecuencia/Cobertura/Sentido	Parámetros	Valor Programado	Avance de la Meta <sup>1</sup>
Promedio de asistentes por actividad de desarrollo cultural dentro del Instituto Cultural Cabañas	Suma de asistentes entre actividades de desarrollo cultural en el Instituto Cultural Cabañas	Estratégico /	20	2,100.00	2,051.00
		Eficacia /	80	% Avance de la Meta	Semáforo
		Anual /	130	97.67	ÓPTIMO
		Estatal /			
		Ascendente /	Unidad de medida	Asistente	

Nivel **Propósito** Resumen Narrativo Aportar a la comunidad jalisciense el conocimiento de arte en todas sus expresiones.

Denominación del Indicador	Fórmula	Tipo/Dimensión/Frecuencia/Cobertura/Sentido	Parámetros	Valor Programado	Avance de la Meta <sup>1</sup>
Visitantes al Instituto Cultural Cabañas	Sumatoria de visitantes al Instituto Cultural Cabañas	Estratégico /	20	216,047.00	217,158.00
		Eficacia /	80	% Avance de la Meta	Semáforo
		Mensual /	130	100.51	ÓPTIMO
		Estatal /			
		Ascendente /	Unidad de medida	Visitante	

<sup>1</sup> Avances físicos y financieros preliminares a la Cuenta Pública para el ejercicio fiscal 2015.

**Unidad Responsable** Fideicomiso Orquesta Filarmónica de Jalisco (FOFJ)

Nombre del Programa **Orquesta filarmónica**

Presupuestario:

Avance Financiero:<sup>1</sup> Ejercido \$50,596,269.66

Nivel **Fin** Resumen Narrativo Contribuir al crecimiento cultural en el Estado, teniendo como instrumento al Arte de la Música, que permita el fortalecimiento y bienestar de nuestra sociedad, promoviendo el turismo cultural y continuar siendo uno de los bienes culturales más importantes de Jalisco y con mayor tradición.

Denominación del Indicador	Fórmula	Tipo/Dimensión/Frecuencia/Cobertura/Sentido	Parámetros	Valor Programado	Avance de la Meta 1
Número de asistentes a los conciertos y rating de audiencia por televisión y radio de la OFJ.	Sumatoria de asistentes a conciertos al año en la sede y fuera de esta, y rating anual en televisión y radio.	Estratégico /	20	60,000.00	67,295.00
		Eficacia /	80		
		Anual /	130		
		Estatad /			
		Ascendente /			
			Unidad de medida	Asistente	
				% Avance de la Meta	Semáforo
				112.16	ÓPTIMO

Nivel **Propósito** Resumen Narrativo Promover y difundir los valores del arte musical en nuestra sociedad.

Denominación del Indicador	Fórmula	Tipo/Dimensión/Frecuencia/Cobertura/Sentido	Parámetros	Valor Programado	Avance de la Meta 1
Porcentaje de aumento de nuevos públicos.	(Número de asistentes año anterior/Número de asistentes año actual) 100	Estratégico /	20	63.00	73.00
		Eficacia /	80		
		Anual /	130		
		Estatad /			
		Ascendente /			
			Unidad de medida	Porcentaje	
				% Avance de la Meta	Semáforo
				115.87	ÓPTIMO

Nivel **Componente** Resumen Narrativo Mejorar condiciones laborales de los integrantes de la OFJ, y buscar la excelencia en su desempeño, por medio del perfeccionamiento musical.

Denominación del Indicador	Fórmula	Tipo/Dimensión/Frecuencia/Cobertura/Sentido	Parámetros	Valor Programado	Avance de la Meta 1
Porcentaje de retención de músicos de alto nivel artístico en la OFJ	(No. de Músicos Actual/No. de Músicos año anterior) 100	Gestión /	20	80.00	90.00
		Eficacia /	80		
		Anual /	130		
		Estatad /			
		Ascendente /			
			Unidad de medida	Porcentaje	
				% Avance de la Meta	Semáforo
				112.50	ÓPTIMO

Nivel **Componente** Resumen Narrativo Cultura musical a nivel municipal, estatal, nacional e internacional, con giras artísticas difundidas, así como trabajar en la formación de públicos para niños y jóvenes con conciertos didácticos.

Denominación del Indicador	Fórmula	Tipo/Dimensión/Frecuencia/Cobertura/Sentido	Parámetros	Valor Programado	Avance de la Meta 1
Numero de conciertos fuera de la sede la OFJ (Teatro Degollado)	Número de conciertos 2015 - Número de conciertos 2014	Gestión /	20	14.00	15.00
		Eficacia /	80		
		Anual /	130		
		Estatad /			
		Ascendente /			
			Unidad de medida	Concierto	
				% Avance de la Meta	Semáforo
				107.14	ÓPTIMO

Nivel **Componente** Resumen Narrativo Elevar la calidad de los conciertos de la OFJ, invitando a Directores huéspedes y solistas de renombre internacional.

Denominación del Indicador	Fórmula	Tipo/Dimensión/Frecuencia/Cobertura/Sentido	Parámetros	Valor Programado	Avance de la Meta 1
Porcentaje de ingresos recaudados en taquilla por temporada	(Ingreso recaudado por taquilla en año anterior/ingresos recaudados por taquilla en 2015) 100	Gestión /	20	15.00	15.00
		Eficacia /	80		
		Anual /	130		
		Estatad /			
		Ascendente /			
			Unidad de medida	Porcentaje	
				% Avance de la Meta	Semáforo
				100.00	ÓPTIMO

<sup>1</sup> Avances físicos y financieros preliminares a la Cuenta Pública para el ejercicio fiscal 2015.

**Unidad Responsable** Fideicomiso Fondo Estatal de Fomento para la Cultura y las Artes (FEFCA)

Nombre del Programa **Fondo Estatal de Fomento para la Cultura y las Artes**  
 Presupuestario:

Avance Financiero:<sup>1</sup> Ejercido \$55,697,209.00

Nivel **Fin** Resumen Narrativo Contribuir a la formulación y ejecución de políticas culturales del Gobierno del Estado mediante el diseño y ejecución de acciones financieras que provean recursos.

Denominación del Indicador	Fórmula	Tipo/Dimensión/Frecuencia/Cobertura/Sentido	Parámetros	Valor Programado	Avance de la Meta <sup>1</sup>
Número de Fideicomisos Estatal para la Cultura y las Artes	(Suma de Fideicomisos Estatales para la Cultura y las Artes)	Estratégico /	49.99	1.00	1.00
		Eficacia /	50.1	% Avance de la Meta	Semáforo
		Anual /	130	100.00	ÓPTIMO
		Estatal /			
		Ascendente /	Unidad de medida	Fideicomiso	

Nivel **Propósito** Resumen Narrativo Los recursos del fideicomiso se invierten en su totalidad en actividades para el desarrollo cultural de la población.

Denominación del Indicador	Fórmula	Tipo/Dimensión/Frecuencia/Cobertura/Sentido	Parámetros	Valor Programado	Avance de la Meta <sup>1</sup>
Porcentaje de recursos invertidos en actividades para el desarrollo cultural.	(Recursos invertidos en actividades para desarrollo cultural/ Total de recursos del fideicomiso) 100	Estratégico /	49.99	100.00	100.00
		Eficacia /	50.1	% Avance de la Meta	Semáforo
		Anual /	130	100.00	ÓPTIMO
		Estatal /			
		Ascendente /	Unidad de medida	Porcentaje	

Nivel **Componente** Resumen Narrativo Subcuentas del fideicomiso existentes que desde sus objetivos y acciones tiene un impacto cultural en la población

Denominación del Indicador	Fórmula	Tipo/Dimensión/Frecuencia/Cobertura/Sentido	Parámetros	Valor Programado	Avance de la Meta <sup>1</sup>
Número de Subcuenta del Fideicomiso	(Suma de subcuentas)	Gestión /	49.99	8.00	8.00
		Eficacia /	50.1	% Avance de la Meta	Semáforo
		Anual /	130	100.00	ÓPTIMO
		Estatal /			
		Ascendente /	Unidad de medida	Subcuenta	

<sup>1</sup> Avances físicos y financieros preliminares a la Cuenta Pública para el ejercicio fiscal 2015.

## Temática Sectorial Hogar y cohesión comunitaria

Unidad Responsable Instituto Jalisciense de la Juventud

Nombre del Programa **Programa de Participación Juvenil Activa**

Presupuestario:

Avance Financiero:<sup>1</sup> Ejercido \$10,051,119.15

Nivel **Componente** Resumen Narrativo Jóvenes activistas incorporados para el mejoramiento de su comunidad

Denominación del Indicador	Fórmula	Tipo/Dimensión/Frecuencia/Cobertura/Sentido	Parámetros	Valor Programado	Avance de la Meta <sup>1</sup>
Número de jóvenes activistas de Jalisco	Jóvenes Activistas	Estratégico /	40	1,500.00	1,200.00
		Eficacia /	70	% Avance de la Meta	Semáforo
		Mensual /	130	80.00	ÓPTIMO
		Estatal /			
		Ascendente /	Unidad de medida	Jóvenes Activistas	

Nivel **Fin** Resumen Narrativo Contribuir a que los jóvenes se asuman como uno de los factores principales para la transformación tanto en el ámbito personal como comunitario, así como la construcción de su bienestar mediante la creación de grupos de participación juvenil activa en todos y cada uno de los municipios que componen el territorio de Jalisco.

Denominación del Indicador	Fórmula	Tipo/Dimensión/Frecuencia/Cobertura/Sentido	Parámetros	Valor Programado	Avance de la Meta <sup>1</sup>
Porcentaje de capacitación de activistas	(Jóvenes activistas capacitados/Jóvenes Activistas)*100	Estratégico /	40	10.00	10.00
		Eficacia /	70	% Avance de la Meta	Semáforo
		Anual /	130	100.00	ÓPTIMO
		Estatal /			
		Ascendente /	Unidad de medida	Porcentaje	

Nivel **Propósito** Resumen Narrativo Los jóvenes cuentan con la creación de grupos de participación juvenil activa en todos y cada uno de los municipios que componen el territorio de Jalisco.

Denominación del Indicador	Fórmula	Tipo/Dimensión/Frecuencia/Cobertura/Sentido	Parámetros	Valor Programado	Avance de la Meta <sup>1</sup>
Porcentaje de activistas juveniles	(Jóvenes Activistas/Número total de jóvenes jaliscienses)*100	Estratégico /	40	10.00	10.00
		Eficacia /	70	% Avance de la Meta	Semáforo
		Mensual /	130	100.00	ÓPTIMO
		Estatal /			
		Ascendente /	Unidad de medida	Porcentaje	

Nombre del Programa **Programa de Comunicación Efectiva**

Presupuestario:

Avance Financiero:<sup>1</sup> Ejercido \$3,211,378.58

Nivel **Componente** Resumen Narrativo Campaña digital implementada para el manejo de redes sociales, mailing, imagen, difusión, seguimiento, mantener y aumentar el número de usuarios de la Plataforma Digital de Juventud.

Denominación del Indicador	Fórmula	Tipo/Dimensión/Frecuencia/Cobertura/Sentido	Parámetros	Valor Programado	Avance de la Meta <sup>1</sup>
Número de jóvenes usuarios de la PDJ	Jóvenes usuarios de la PDJ	Estratégico /	40	500.00	326.00
		Eficacia /	70	% Avance de la Meta	Semáforo
		Mensual /	130	65.20	MEJORABLE
		Estatal /			
		Ascendente /	Unidad de medida	Jóvenes usuarios de la PDJ	

<sup>1</sup> Avances físicos y financieros preliminares a la Cuenta Pública para el ejercicio fiscal 2015.



Nivel **Fin** Resumen Narrativo Contribuir a la participación activa de los jóvenes mediante el acceso tanto al Sistema Estatal de Juventud como a la oferta de programas y servicios del Gobierno del Estado.

Denominación del Indicador	Fórmula	Tipo/Dimensión/Frecuencia/Cobertura/Sentido	Parámetros	Valor Programado	Avance de la Meta 1
Porcentaje de jóvenes usuarios de la PDJ	(Jóvenes usuarios de la PDJ/Número total de jóvenes jaliscienses)*100	Estratégico / Eficacia / Mensual / Estatal / Ascendente /	40 70 130 Unidad de medida	30.00 % Avance de la Meta 50.00	15.00 Semáforo <b>MEJORABLE</b>
				Porcentaje	

Nivel **Propósito** Resumen Narrativo Los usuarios participan activamente en las actividades del Sistema Estatal de Juventud o simplemente acceden a la oferta de programas y servicios del Gobierno del Estado.

Denominación del Indicador	Fórmula	Tipo/Dimensión/Frecuencia/Cobertura/Sentido	Parámetros	Valor Programado	Avance de la Meta 1
Número de visitas en la PDJ	Visitas en la PDJ	Estratégico / Eficacia / Mensual / Estatal / Ascendente /	40 70 130 Unidad de medida	50,000.00 % Avance de la Meta 66.40	33,200.00 Semáforo <b>MEJORABLE</b>
				Visitas en la PDJ	

Nombre del Programa **Programa de Bienestar Juvenil**

Presupuestario:

Avance Financiero:<sup>1</sup> Ejercido \$1,995,151.13

Nivel **Componente** Resumen Narrativo Apoyos entregados a jóvenes: económico, estatuilla de Sergio Bustamante para reconocerlos por sus logros y ejemplo para la juventud jalisciense.

Denominación del Indicador	Fórmula	Tipo/Dimensión/Frecuencia/Cobertura/Sentido	Parámetros	Valor Programado	Avance de la Meta 1
Número de jóvenes ganadores del Premio Estatal de la Juventud	Jóvenes Beneficiarios	Estratégico / Eficacia / Anual / Estatal / Ascendente /	40 70 130 Unidad de medida	53.00 % Avance de la Meta 100.00	53.00 Semáforo <b>ÓPTIMO</b>
				Jóvenes Beneficiarios	

Nivel **Componente** Resumen Narrativo Acceso a infraestructura realizada para el desarrollo juvenil en el Estado.

Denominación del Indicador	Fórmula	Tipo/Dimensión/Frecuencia/Cobertura/Sentido	Parámetros	Valor Programado	Avance de la Meta 1
Número de jóvenes wixarikas beneficiados	Jóvenes Beneficiarios	Estratégico / Eficacia / Anual / Regional / Ascendente /	40 70 130 Unidad de medida	2,354.00 % Avance de la Meta 100.00	2,354.00 Semáforo <b>ÓPTIMO</b>
				Jóvenes Beneficiarios	

Nivel **Componente** Resumen Narrativo Apoyos económicos directos otorgados a los jóvenes que han obtenido una sentencia y hayan cumplido con una medida de internamiento en alguno de los Centros de Justicia para Adolescentes.

Denominación del Indicador	Fórmula	Tipo/Dimensión/Frecuencia/Cobertura/Sentido	Parámetros	Valor Programado	Avance de la Meta 1
Número de jóvenes derecho habientes del Programa de reinserción de Jóvenes en Conflicto con la Ley.	Jóvenes Beneficiarios	Estratégico / Eficacia / Anual / Estatal / Ascendente /	40 70 130 Unidad de medida	773.00 % Avance de la Meta 100.00	773.00 Semáforo <b>ÓPTIMO</b>
				Jóvenes Beneficiarios	

<sup>1</sup> Avances físicos y financieros preliminares a la Cuenta Pública para el ejercicio fiscal 2015.

Nivel **Componente** Resumen Narrativo Estímulos otorgados a los jóvenes que participen de manera activa en las actividades del Sistema Estatal de Juventud.

Denominación del Indicador	Fórmula	Tipo/Dimensión/Frecuencia/Cobertura/Sentido	Parámetros	Valor Programado	Avance de la Meta <sup>1</sup>
Número de jóvenes incentivados por su participación activa	Jóvenes Beneficiarios	Estratégico /	40	3,127.00	3,127.00
		Eficacia /	70	% Avance de la Meta	Semáforo
		Trimestral /	130	100.00	ÓPTIMO
		Estatad /			
		Ascendente /	Unidad de medida	Jóvenes Beneficiarios	

Nivel **Componente** Resumen Narrativo Jóvenes atendidos para el desarrollo en un ambiente saludable.

Denominación del Indicador	Fórmula	Tipo/Dimensión/Frecuencia/Cobertura/Sentido	Parámetros	Valor Programado	Avance de la Meta <sup>1</sup>
Número de jóvenes atendidos en Yo Paso	Jóvenes Beneficiarios	Estratégico /	40	7,000.00	4,754.00
		Eficacia /	70	% Avance de la Meta	Semáforo
		Mensual /	130	67.91	MEJORABLE
		Estatad /			
		Ascendente /	Unidad de medida	Jóvenes Beneficiarios	

Nivel **Fin** Resumen Narrativo Contribuir al bienestar juvenil mediante la oferta de programas para la atención a las problemáticas que enfrenta la juventud jalisciense.

Denominación del Indicador	Fórmula	Tipo/Dimensión/Frecuencia/Cobertura/Sentido	Parámetros	Valor Programado	Avance de la Meta <sup>1</sup>
Porcentaje de la cobertura de los programas del IJJ en la juventud jalisciense	$(\text{Jóvenes Beneficiarios} / \text{Número total de jóvenes jaliscienses}) * 100$	Estratégico /	6	80.00	80.00
		Eficacia /	8	% Avance de la Meta	Semáforo
		Anual /	130	100.00	ÓPTIMO
		Estatad /			
		Ascendente /	Unidad de medida	Porcentaje	

Nivel **Propósito** Resumen Narrativo Los jóvenes se benefician por el Instituto a través de su oferta de programas para la atención a las problemáticas que enfrenta la juventud jalisciense.

Denominación del Indicador	Fórmula	Tipo/Dimensión/Frecuencia/Cobertura/Sentido	Parámetros	Valor Programado	Avance de la Meta <sup>1</sup>
Número de jóvenes beneficiados por programas del Instituto Jalisciense de la Juventud	Jóvenes Beneficiarios	Estratégico /	40	20,000.00	13,170.00
		Eficacia /	70	% Avance de la Meta	Semáforo
		Mensual /	130	65.85	MEJORABLE
		Estatad /			
		Ascendente /	Unidad de medida	Jóvenes Beneficiarios	

**Unidad Responsable** Sistema para el Desarrollo Integral de la Familia Jalisco (DIF)

Nombre del Programa **Bienestar de las familias**  
Presupuestario:

Avance Financiero: <sup>1</sup> Ejercido \$177,155,788.69

Nivel **Fin** Resumen Narrativo Contribuir al fortalecimiento y bienestar de las niñas, niños y adolescentes y sus familias del estado de Jalisco, mediante estrategias y acciones de difusión, prevención y atención que mitiguen los conflictos del maltrato infantil y de la violencia intrafamiliar, garantizando y restituyendo los derechos de la niñez con procesos claros de intervención corresponsable entre sociedad y gobierno.

Denominación del Indicador	Fórmula	Tipo/Dimensión/Frecuencia/Cobertura/Sentido	Parámetros	Valor Programado	Avance de la Meta <sup>1</sup>
Posición que ocupa Jalisco en el índice de vulnerabilidad social (IVS)	$IVS = B1P1 + B2P2 + B3P3 + B4P4 + B5P5$	Estratégico /	89.99	23.00	23.00
		Eficacia /	99.99	% Avance de la Meta	Semáforo
		Sexenal /	130	100.00	ÓPTIMO
		Estatad /			
		Ascendente /	Unidad de medida	Posición	

<sup>1</sup> Avances físicos y financieros preliminares a la Cuenta Pública para el ejercicio fiscal 2015.

Nivel **Propósito** Resumen Narrativo Las niñas, niños y adolescentes cuentan con la garantía de sus derechos, y sus familias son orientadas para su fortalecimiento.

Denominación del Indicador	Fórmula	Tipo/Dimensión/Frecuencia/Cobertura/Sentido	Parámetros	Valor Programado	Avance de la Meta <sup>1</sup>
Porcentaje de niñas, niños y adolescentes de 0 a 17 años de edad atendidos por los sistemas DIF en el estado.	$(\text{Total de niñas, niños y adolescentes de 0 a 17 años atendidos por los sistemas DIF en el estado} / \text{Total de población de 0 a 17 años del Censo de Población y Vivienda INEGI, 2010}) * 100$	Estratégico /	■ 50	11.47	12.10
		Eficacia /	■ 80	% Avance de la Meta	Semáforo
		Cuatrimestral /	■ 130	105.49	ÓPTIMO
		Estatad /			
		Ascendente /	Unidad de medida	Porcentaje de personas	

Nivel **Componente** Resumen Narrativo Tutela de pupilos víctimas del delito atendidos por el Consejo Estatal de Familia, así como custodias y adopciones de pupilos gestionadas.

Denominación del Indicador	Fórmula	Tipo/Dimensión/Frecuencia/Cobertura/Sentido	Parámetros	Valor Programado	Avance de la Meta <sup>1</sup>
Porcentaje de pupilos atendidos por el Consejo Estatal de Familia, Consejos Municipales o Delegados Institucionales del estado de Jalisco	$((\text{Número de pupilos atendidos por el Consejo Estatal de Familia, Consejos Municipales o Delegados Institucionales}) / (\text{Total de pupilos bajo tutela de Consejos de Familia Estatal y Municipales o Delegados Institucionales})) * 100$	Gestión /	■ 50	63.10	126.78
		Eficacia /	■ 80	% Avance de la Meta	Semáforo
		Mensual /	■ 130	200.91	EN RIESGO
		Estatad /			
		Ascendente /	Unidad de medida	Porcentaje de personas	

Nivel **Componente** Resumen Narrativo Servicios de atención integral a niñas, niños, adolescentes y sus familias en situaciones de violencia y/o violación de derechos, así como capacitaciones y acciones de promoción de los derechos de los niños y fortalecimiento de las familias, otorgados.

Denominación del Indicador	Fórmula	Tipo/Dimensión/Frecuencia/Cobertura/Sentido	Parámetros	Valor Programado	Avance de la Meta <sup>1</sup>
Niñas, niños, adolescentes, personas y familias atendidas por Violencia Intrafamiliar en las UAVIS o que sufrieron maltrato infantil o vulneración en sus derechos de alimentos, convivencia o identidad, en el Edo. de	Número de Niñas, niños, adolescentes, personas y familias atendidas en las UAVIS y en la Dirección de Atención al Maltrato	Gestión /	■ 50	7,212.00	6,695.00
		Eficacia /	■ 80	% Avance de la Meta	Semáforo
		Mensual /	■ 130	92.83	ÓPTIMO
		Estatad /			
		Ascendente /	Unidad de medida	Persona	

Nivel **Componente** Resumen Narrativo Estrategias de difusión, prevención y atención a favor las niñas, niños y adolescentes, para proteger, restituir y garantizar sus derechos, según lo enmarcado en la Convención de los Derechos de la Niñez (CND), implementadas.

Denominación del Indicador	Fórmula	Tipo/Dimensión/Frecuencia/Cobertura/Sentido	Parámetros	Valor Programado	Avance de la Meta <sup>1</sup>
Porcentaje de cobertura de niñas, niños y adolescentes atendidos por el Programa de Atención de la Niñez y la Adolescencia en Situación de Riesgo en el estado de Jalisco	$((\text{Número de niñas, niños y adolescentes atendidos por el Programa de Atención de la Niñez y la Adolescencia en Situación de Riesgo en el estado de Jalisco}) / (\text{Total de niños, niñas y adolescentes en el estado de Jalisco inscritos en planteles educativos})) * 100$	Gestión /	■ 50	1.28	1.30
		Eficacia /	■ 80	% Avance de la Meta	Semáforo
		Mensual /	■ 130	101.82	ÓPTIMO
		Estatad /			
		Ascendente /	Unidad de medida	Porcentaje de personas	

<sup>1</sup> Avances físicos y financieros preliminares a la Cuenta Pública para el ejercicio fiscal 2015.

**Temática Sectorial**  
**Seguridad ciudadana**

**Unidad Responsable** Fiscalía General del Estado

**Nombre del Programa Presupuestario:** **Subsidio para el fortalecimiento de sus instituciones de seguridad pública en materia de mando policial (SPA)**

**Avance Financiero:**<sup>1</sup> Ejercido \$53,656,459.47

**Nivel** **Fin** **Resumen Narrativo** Contribuir en el fortalecimiento de las instituciones de seguridad pública en materia de mando policial en las entidades federativas, a través de la aplicación de los lineamientos establecidos en los convenios celebrados por los programas de prioridad nac

Denominación del Indicador	Fórmula	Tipo/Dimensión/Frecuencia/Cobertura/Sentido	Parámetros	Valor Programado	Avance de la Meta 1
Instituciones de Seguridad Confiables y efectivas	(Convenios de colaboración celebrados/Convenios de colaboración concretados)	Estratégico /	33	12.00	12.00
		Eficacia /	66	% Avance de la Meta	Semáforo
		Anual /	130	100.00	ÓPTIMO
		Estatad /			
		Ascendente /	Unidad de medida	Convenio	

**Nivel** **Propósito** **Resumen Narrativo** El personal operativo incrementa la capacidad de respuesta, mediante procesos permanentes de capacitación institucional que permita, mejorar la calidad del servicio que se proporciona a la ciudadanía.

Denominación del Indicador	Fórmula	Tipo/Dimensión/Frecuencia/Cobertura/Sentido	Parámetros	Valor Programado	Avance de la Meta 1
Personal Capacitado	(Número de cursos de capacitación programados/Número de cursos de capacitación realizados)*100	Estratégico /	33	3.00	3.00
		Eficacia /	66	% Avance de la Meta	Semáforo
		Anual /	130	100.00	ÓPTIMO
		Estatad /			
		Ascendente /	Unidad de medida	Capacitación	

**Nivel** **Componente** **Resumen Narrativo** Módulos y Unidades de policía Estatal acreditable implementados en el Estado.

Denominación del Indicador	Fórmula	Tipo/Dimensión/Frecuencia/Cobertura/Sentido	Parámetros	Valor Programado	Avance de la Meta 1
Módulos Implementados	(Número de módulos programados a implementar/Número de módulos implementados en operación)*100	Gestión /	33	1.00	1.00
		Eficacia /	66	% Avance de la Meta	Semáforo
		Trimestral /	130	100.00	ÓPTIMO
		Estatad /			
		Ascendente /	Unidad de medida	Módulo	

**Nombre del Programa Presupuestario:** **Prevención Social**

**Avance Financiero:**<sup>1</sup> Ejercido \$13,586,554.07

**Nivel** **Componente** **Resumen Narrativo** Menores atendidos en programas preventivos contra las adicciones

Denominación del Indicador	Fórmula	Tipo/Dimensión/Frecuencia/Cobertura/Sentido	Parámetros	Valor Programado	Avance de la Meta 1
Niños participantes en el programa DARE	(Número menores atendidos programados/Número de menores atendidos)*100	Estratégico /	90	18,000.00	18,955.00
		Eficacia /	95	% Avance de la Meta	Semáforo
		Semestral /	130	105.31	ÓPTIMO
		Estatad /			
		Ascendente /	Unidad de medida	Menores de edad	

<sup>1</sup> Avances físicos y financieros preliminares a la Cuenta Pública para el ejercicio fiscal 2015.

Nivel **Fin** Resumen Narrativo Contribuir con un Modelo interinstitucional que de dirección a las acciones de prevención social en beneficio de la población

Denominación del Indicador	Fórmula	Tipo/Dimensión/Frecuencia/Cobertura/Sentido	Parámetros	Valor Programado	Avance de la Meta <sup>1</sup>
Modelo Preventivo Integral e Interinstitucional	(Número de modelo preventivo Integral e Interinstitucional a diseñar/Número de modelo preventivo integral e interinstitucional diseñado)*100	Estratégico /	<input type="text" value="90"/>	1.00	1.00
		Eficacia /	<input type="text" value="95"/>	% Avance de la Meta	Semáforo
		Anual /	<input type="text" value="130"/>	100.00	ÓPTIMO
		Estatal /			
		Ascendente /	Unidad de medida	Modelo preventivo	

Nivel **Propósito** Resumen Narrativo Los habitantes cuentan con los conocimientos y las herramientas para evitar los factores de riesgo, para el bienestar social

Denominación del Indicador	Fórmula	Tipo/Dimensión/Frecuencia/Cobertura/Sentido	Parámetros	Valor Programado	Avance de la Meta <sup>1</sup>
Fomentar la Cultura de la Ciudadanía, legalidad, prevención y de la denuncia	(Número de acciones interinstitucionales programadas/Número de acciones interinstitucionales Realizadas )*100	Estratégico /	<input type="text" value="90"/>	100.00	100.00
		Eficacia /	<input type="text" value="95"/>	% Avance de la Meta	Semáforo
		Anual /	<input type="text" value="130"/>	100.00	ÓPTIMO
		Estatal /			
		Ascendente /	Unidad de medida	Modelo preventivo	

Nivel **Componente** Resumen Narrativo Población atendida en programas preventivos

Denominación del Indicador	Fórmula	Tipo/Dimensión/Frecuencia/Cobertura/Sentido	Parámetros	Valor Programado	Avance de la Meta <sup>1</sup>
Ciudadanos participantes en programas preventivas	(Número de Habitantes participantes en programas preventivos programadas /Número Habitantes participantes en programas preventivos atendidos)*100	Gestión /	<input type="text" value="90"/>	225,000.00	232,006.00
		Eficacia /	<input type="text" value="95"/>	% Avance de la Meta	Semáforo
		Mensual /	<input type="text" value="130"/>	103.11	ÓPTIMO
		Estatal /			
		Ascendente /	Unidad de medida	Persona	

Nivel **Componente** Resumen Narrativo Población beneficiada con las acciones interinstitucionales (Intervenciones conjuntas)

Denominación del Indicador	Fórmula	Tipo/Dimensión/Frecuencia/Cobertura/Sentido	Parámetros	Valor Programado	Avance de la Meta <sup>1</sup>
Población atendida a través de intervención conjunta.	(Número de habitantes programados/Número de habitantes atendidos)*100	Gestión /	<input type="text" value="90"/>	150,000.00	159,588.00
		Eficacia /	<input type="text" value="95"/>	% Avance de la Meta	Semáforo
		Mensual /	<input type="text" value="130"/>	106.39	ÓPTIMO
		Estatal /			
		Ascendente /	Unidad de medida	Persona	

Nombre del Programa **Ministerios Públicos**

Presupuestario:

Avance Financiero: <sup>1</sup> Ejercido

Nivel **Fin** Resumen Narrativo Contribuir a garantizar un entorno seguro para la sociedad, la propiedad y la movilidad, procurando la justicia, haciéndola más accesible y eficiente, en interior del estado mediante la investigación y persecución de los delitos que se cometan en el esta

Denominación del Indicador	Fórmula	Tipo/Dimensión/Frecuencia/Cobertura/Sentido	Parámetros	Valor Programado	Avance de la Meta <sup>1</sup>
Porcentaje de Certeza Jurídica	(Averiguaciones previas consignadas/Averiguaciones Previas devueltas por el juzgado)*100	Estratégico /	<input type="text" value="120"/>	70.00	70.00
		Eficacia /	<input type="text" value="115"/>	% Avance de la Meta	Semáforo
		Anual /	<input type="text" value="0"/>	100.00	ÓPTIMO
		Regional /			
		Descendente /	Unidad de medida	Averiguación Previa	

<sup>1</sup> Avances físicos y financieros preliminares a la Cuenta Pública para el ejercicio fiscal 2015.

Nivel **Propósito** Resumen Narrativo Los delitos que se cometan en el estado se investigan y persiguen, salvo aquellos de los que conozca la Fiscalía Central

Denominación del Indicador	Fórmula	Tipo/Dimensión/Frecuencia/Cobertura/Sentido	Parámetros	Valor Programado	Avance de la Meta 1
Justicia Pronta y Expedita	(Averiguaciones Previas recibidas/Averiguaciones previas consignadas )/100	Estratégico /	■ 5	8.00	8.00
		Eficacia /	■ 18	% Avance de la Meta	Semáforo
		Anual /	■ 130	100.00	ÓPTIMO
		Regional /			
		Ascendente /	Unidad de medida	Averiguación Previa	

Nivel **Componente** Resumen Narrativo Potestad legal que la ley orgánica confiere en materia de investigación y persecución del delito ejercida.

Denominación del Indicador	Fórmula	Tipo/Dimensión/Frecuencia/Cobertura/Sentido	Parámetros	Valor Programado	Avance de la Meta 1
Averiguaciones previas resueltas	(Número de Averiguaciones Recibidas/Número de Averiguaciones Previas Resueltas)	Gestión /	■ 10	540.00	474.00
		Eficacia /	■ 28	% Avance de la Meta	Semáforo
		Mensual /	■ 130	87.78	ÓPTIMO
		Regional /			
		Ascendente /	Unidad de medida	Averiguación Previa	

Nombre del Programa Presupuestario: **Información para la seguridad pública**

Avance Financiero: <sup>1</sup> Ejercido \$16,434,885.28

Nivel **Componente** Resumen Narrativo Recepción de denuncias anónimas al 089 por parte de la ciudadanía, brindándoles confidencialidad a los denunciado

Denominación del Indicador	Fórmula	Tipo/Dimensión/Frecuencia/Cobertura/Sentido	Parámetros	Valor Programado	Avance de la Meta 1
Porcentaje de Denuncias Anónimas ingresadas al Sistema.	(Total de Denuncias atendidas / Total de Denuncias recibidas) * 100	Estratégico /	■ 33	100.00	110.00
		Eficacia /	■ 65	% Avance de la Meta	Semáforo
		Mensual /	■ 130	110.00	ÓPTIMO
		Estatad /			
		Ascendente /	Unidad de medida	Denuncia	

Nivel **Componente** Resumen Narrativo Solicitudes de integración de información vinculados a la investigación de delitos cometidos respondidas mediante el uso de las tecnologías de información.

Denominación del Indicador	Fórmula	Tipo/Dimensión/Frecuencia/Cobertura/Sentido	Parámetros	Valor Programado	Avance de la Meta 1
Porcentaje de Requerimientos de Colaboración respondidas.	(Número de Productos entregados /Número de Requerimientos solicitados)*100	Gestión /	■ 33	100.00	107.00
		Eficacia /	■ 65	% Avance de la Meta	Semáforo
		Mensual /	■ 130	107.00	ÓPTIMO
		Estatad /			
		Ascendente /	Unidad de medida	Requerimiento	

Nivel **Componente** Resumen Narrativo Análisis de investigación realizada con los criterios solicitados por las diversas instancias de Gobierno (Federal, Estatal y Municipal)

Denominación del Indicador	Fórmula	Tipo/Dimensión/Frecuencia/Cobertura/Sentido	Parámetros	Valor Programado	Avance de la Meta 1
Porcentaje de Análisis de Investigación Elaborados	(Total de Análisis elaborados / Total de Solicitudes recibidas) *100	Gestión /	■ 33	100.00	107.00
		Eficacia /	■ 65	% Avance de la Meta	Semáforo
		Mensual /	■ 130	107.00	ÓPTIMO
		Estatad /			
		Ascendente /	Unidad de medida	Análisis de Investigación	

<sup>1</sup> Avances físicos y financieros preliminares a la Cuenta Pública para el ejercicio fiscal 2015.

Nivel **Componente** Resumen Narrativo Actualización del personal de seguridad en el Sistema Nacional de Seguridad Pública realizada por el Área de Sistema Estatal de Información Sobre la Seguridad Pública (SEIISP)

Denominación del Indicador	Fórmula	Tipo/Dimensión/Frecuencia/Cobertura/Sentido	Parámetros	Valor Programado	Avance de la Meta 1
Porcentaje de Registro de personal de seguridad actualizado	(Personal registrado en Bases de Datos/Personal reportados en Estados de Fuerza )*100	Gestión /	■ 30	90.00	102.00
		Eficacia /	■ 62	% Avance de la Meta	Semáforo
		Mensual /	■ 130	113.33	ÓPTIMO
		Estatal /			
		Ascendente /	Unidad de medida	Registro	

Nivel **Componente** Resumen Narrativo La Dirección de Criminalística elabora Ficha de identificación e investigación solicitadas por las diversas instancias gubernamentales (Federal, Estatal y Municipal)

Denominación del Indicador	Fórmula	Tipo/Dimensión/Frecuencia/Cobertura/Sentido	Parámetros	Valor Programado	Avance de la Meta 1
Porcentaje de Elaboración de Ficha de identificación	(Número de Documentos Elaborados /Número de Documentos Requeridos)*100	Gestión /	■ 33	100.00	108.00
		Eficacia /	■ 65	% Avance de la Meta	Semáforo
		Mensual /	■ 130	108.00	ÓPTIMO
		Estatal /			
		Ascendente /	Unidad de medida	Ficha de identificación	

Nivel **Componente** Resumen Narrativo La Dirección de Estadísticas realiza mediante la información recabada la estadística de seguridad y georeferenciación del delito

Denominación del Indicador	Fórmula	Tipo/Dimensión/Frecuencia/Cobertura/Sentido	Parámetros	Valor Programado	Avance de la Meta 1
Porcentaje de productos estadísticos elaborados	(Total de EST. Documento elaborado /Total se EST. Documento solicitado)*100	Gestión /	■ 33	100.00	106.00
		Eficacia /	■ 65	% Avance de la Meta	Semáforo
		Mensual /	■ 130	106.00	ÓPTIMO
		Estatal /			
		Ascendente /	Unidad de medida	Productos Estadísticos	

Nombre del Programa **Fiscalía Regional (Dirección General Zona Norte y Zona Sur)**

Presupuestario:

Avance Financiero:<sup>1</sup> Ejercicio \$193,014,582.01

Nivel **Fin** Resumen Narrativo La Implementación del Nuevo Sistema de Justicia penal Acusatorio en las Direcciones Regionales

Denominación del Indicador	Fórmula	Tipo/Dimensión/Frecuencia/Cobertura/Sentido	Parámetros	Valor Programado	Avance de la Meta 1
Implementación del Nuevo Sistema de Justicia penal Acusatorio en las Direcciones Regionales	(Número a implementar del Nuevo Sistema de Justicia Penal/Número de implementaciones del Nuevo Sistema de Justicia Penal)	Estratégico /	■ 1	8.00	8.00
		Eficacia /	■ 2	% Avance de la Meta	Semáforo
		Anual /	■ 130	100.00	ÓPTIMO
		Regional /			
		Ascendente /	Unidad de medida	Nuevo Sistema	

Nivel **Propósito** Resumen Narrativo En el interior del estado se combaten los delitos de alto impacto.

Denominación del Indicador	Fórmula	Tipo/Dimensión/Frecuencia/Cobertura/Sentido	Parámetros	Valor Programado	Avance de la Meta 1
Delitos de alto impacto	(Número de denuncias Consignadas/ Número de denuncias integradas)*100	Estratégico /	■ 1	200.00	200.00
		Eficacia /	■ 2	% Avance de la Meta	Semáforo
		Anual /	■ 130	100.00	ÓPTIMO
		Regional /			
		Ascendente /	Unidad de medida	Delito	

<sup>1</sup> Avances físicos y financieros preliminares a la Cuenta Pública para el ejercicio fiscal 2015.

Nivel **Componente** Resumen Narrativo Averiguaciones previas de delitos de alto impacto en el estado integradas.

Denominación del Indicador	Fórmula	Tipo/Dimensión/Frecuencia/Cobertura/Sentido	Parámetros	Valor Programado	Avance de la Meta <sup>1</sup>
Averiguaciones previas de delitos de alto impacto	(Número de averiguaciones previas integradas / Número de averiguaciones previas iniciadas)*100	Gestión /	<input type="text" value="30"/>	160.00	163.00
		Eficacia /	<input type="text" value="60"/>	% Avance de la Meta	Semáforo
		Mensual /	<input type="text" value="130"/>	101.88	<b>ÓPTIMO</b>
		Regional /			
		Ascendente /	Unidad de medida	Averiguación Previa	

Nombre del Programa **Fiscalía Regional (Despacho)**  
Presupuestario:

Avance Financiero: <sup>1</sup> Ejercido \$64,594,781.07

Nivel **Componente** Resumen Narrativo Acciones para promover la cultura de la denuncia anónima del delito de narcomenudeo

Denominación del Indicador	Fórmula	Tipo/Dimensión/Frecuencia/Cobertura/Sentido	Parámetros	Valor Programado	Avance de la Meta <sup>1</sup>
Denuncia Anónima	(Número de Denuncias Anónimas recibidas/Número de Denuncias Anónimas Atendidas)	Estratégico /	<input type="text" value="90"/>	10.00	10.00
		Eficacia /	<input type="text" value="94"/>	% Avance de la Meta	Semáforo
		Mensual /	<input type="text" value="130"/>	100.00	<b>ÓPTIMO</b>
		Estatad /			
		Ascendente /	Unidad de medida	Denuncia Anónima	

Nivel **Fin** Resumen Narrativo Contribuir a garantizar un entorno seguro para la sociedad, la propiedad y la movilidad, procurando la justicia, haciéndola más accesible y eficiente, en el interior del estado mediante la coordinación y dirección con las Direcciones Generales de las acti

Denominación del Indicador	Fórmula	Tipo/Dimensión/Frecuencia/Cobertura/Sentido	Parámetros	Valor Programado	Avance de la Meta <sup>1</sup>
Porcentaje de Solicitud de medios y recursos	(Recursos Solicitados/Recursos Obtenidos)*100	Estratégico /	<input type="text" value="26"/>	80.00	100.00
		Eficacia /	<input type="text" value="50"/>	% Avance de la Meta	Semáforo
		Anual /	<input type="text" value="130"/>	125.00	<b>ÓPTIMO</b>
		Regional /			
		Ascendente /	Unidad de medida	Solicitud	

Nivel **Propósito** Resumen Narrativo Las Dirección Regionales cuentan con la coordinación y dirección de sus actividades por parte de las Dirección Generales conforme a la legislación aplicable.

Denominación del Indicador	Fórmula	Tipo/Dimensión/Frecuencia/Cobertura/Sentido	Parámetros	Valor Programado	Avance de la Meta <sup>1</sup>
Planear y programar los lineamientos de trabajo de la Fiscalía Regional	(Número de Minutas de reunión con acordadas/ Número de minutas trabajadas)	Estratégico /	<input type="text" value="4"/>	100.00	100.00
		Eficacia /	<input type="text" value="8"/>	% Avance de la Meta	Semáforo
		Anual /	<input type="text" value="130"/>	100.00	<b>ÓPTIMO</b>
		Regional /			
		Ascendente /	Unidad de medida	Acuerdo	

Nivel **Componente** Resumen Narrativo Peticiones recibidas en audiencia ciudadana con el personal de la Fiscalía Regional.

Denominación del Indicador	Fórmula	Tipo/Dimensión/Frecuencia/Cobertura/Sentido	Parámetros	Valor Programado	Avance de la Meta <sup>1</sup>
Audiencia ciudadana	(Número de solicitudes de audiencias recibidas/Número de solicitudes de audiencias atendidas)*100	Gestión /	<input type="text" value="3"/>	24.00	24.00
		Eficacia /	<input type="text" value="10"/>	% Avance de la Meta	Semáforo
		Anual /	<input type="text" value="130"/>	100.00	<b>ÓPTIMO</b>
		Regional /			
		Ascendente /	Unidad de medida	Solicitud	

<sup>1</sup> Avances físicos y financieros preliminares a la Cuenta Pública para el ejercicio fiscal 2015.



Nivel **Componente** Resumen Narrativo Averiguaciones Previas y Carpetas de Investigación derivadas a la Dirección de Medios Alternos de Solución de Conflictos

Denominación del Indicador	Fórmula	Tipo/Dimensión/Frecuencia/Cobertura/Sentido	Parámetros	Valor Programado	Avance de la Meta 1
Mediación de conflictos	(Número de Averiguaciones Previas/Número de Procesos de Medios Alternos)*100	Gestión /	■ 23	33.00	33.00
		Eficacia /	■ 46	% Avance de la Meta	Semáforo
		Mensual /	■ 130	100.00	<b>ÓPTIMO</b>
		Regional /			
		Ascendente /	Unidad de medida	Mediación	

Nivel **Componente** Resumen Narrativo Notificaciones realizadas por el Tribunal atendidas por conducto de la Dirección de la Unidad de Atención a adolescentes en conflicto con la Ley y la Dirección de Control de Procesos

Denominación del Indicador	Fórmula	Tipo/Dimensión/Frecuencia/Cobertura/Sentido	Parámetros	Valor Programado	Avance de la Meta 1
Número de Expedientes concluidos	(Total de procesos delictivos en trámite/Total de procesos delictivos legalmente concluidos)	Gestión /	■ 50	90.00	91.00
		Eficacia /	■ 80	% Avance de la Meta	Semáforo
		Mensual /	■ 130	101.11	<b>ÓPTIMO</b>
		Estatad /			
		Ascendente /	Unidad de medida	Proceso	

Nombre del Programa **Fiscalía de Reinserción Social**  
 Presupuestario:

Avance Financiero:<sup>1</sup> Ejercido \$641,421,719.57

Nivel **Fin** Resumen Narrativo Contribuir a la reinserción social de los adultos y adolescentes a su entorno social, a través de la prestación de los servicios integrales de atención, con la finalidad de atender la salud mental y física de los internos.

Denominación del Indicador	Fórmula	Tipo/Dimensión/Frecuencia/Cobertura/Sentido	Parámetros	Valor Programado	Avance de la Meta 1
Porcentaje de personas reintegradas a la sociedad	(Número de Personas reintegradas/Total de Población)*100	Estratégico /	■ 30	100.00	100.00
		Eficacia /	■ 85	% Avance de la Meta	Semáforo
		Anual /	■ 130	100.00	<b>ÓPTIMO</b>
		Estatad /			
		Ascendente /	Unidad de medida	Perspna (Porcentaje)	

Nivel **Propósito** Resumen Narrativo La Fiscalía de Reinserción Social aplica los servicios integrales de atención en forma profesional y eficiente logando la reinserción social del adolescente recludos en los Centros penitenciarios en el estado.

Denominación del Indicador	Fórmula	Tipo/Dimensión/Frecuencia/Cobertura/Sentido	Parámetros	Valor Programado	Avance de la Meta 1
Porcentaje de personas reintegradas a la sociedad.	(Número de Personas reintegradas a la sociedad/Total de Población)*100	Estratégico /	■ 20	100.00	100.00
		Eficacia /	■ 95	% Avance de la Meta	Semáforo
		Mensual /	■ 130	100.00	<b>ÓPTIMO</b>
		Estatad /			
		Ascendente /	Unidad de medida	Persona Porcentaje	

Nivel **Componente** Resumen Narrativo Personas recludas atendidas mediante los servicios integrales de atención

Denominación del Indicador	Fórmula	Tipo/Dimensión/Frecuencia/Cobertura/Sentido	Parámetros	Valor Programado	Avance de la Meta 1
Internos atendidos	(Número de Internos atendidos/Internos Programados)*100	Gestión /	■ 28	100.00	120.00
		Eficacia /	■ 69.99	% Avance de la Meta	Semáforo
		Mensual /	■ 130	120.00	<b>ÓPTIMO</b>
		Estatad /			
		Ascendente /	Unidad de medida	InternoPorcentaje	

<sup>1</sup> Avances físicos y financieros preliminares a la Cuenta Pública para el ejercicio fiscal 2015.

Nivel **Componente** Resumen Narrativo Internos atendidos con el programa contra las adicciones

Denominación del Indicador	Fórmula	Tipo/Dimensión/Frecuencia/Cobertura/Sentido	Parámetros	Valor Programado	Avance de la Meta 1
Internos atendidos	(Internos atendidos del programa adicciones/Internos Programados del programa adicciones)	Gestión /	25	15,000.00	15,380.00
		Eficacia /	77.99	% Avance de la Meta	Semáforo
		Mensual /	130	102.53	ÓPTIMO
		Estatal /			
		Ascendente /	Unidad de medida	Interno Persona	

Nivel **Componente** Resumen Narrativo Paciente Internos atendidos que presentan características en trastorno de salud mental

Denominación del Indicador	Fórmula	Tipo/Dimensión/Frecuencia/Cobertura/Sentido	Parámetros	Valor Programado	Avance de la Meta 1
Internos atendidos	(Número de Internos atendidos con trastorno mental/Número de Internos atendidos programados con trastorno mental)	Gestión /	20	250.00	293.00
		Eficacia /	74.99	% Avance de la Meta	Semáforo
		Mensual /	130	117.20	ÓPTIMO
		Estatal /			
		Ascendente /	Unidad de medida	Interno Persona	

Nombre del Programa Presupuestario: **Dirección General de la Unidad de Planeación y Evaluación de Políticas Institucionales.**

Avance Financiero: Ejercido \$6,612,410.72

Nivel **Fin** Resumen Narrativo Contribuir en la generación de políticas institucionales a través del diseño de instrumentos de planeación relativos a la procuración de justicia, reinserción social prevención del delito, y seguridad pública

Denominación del Indicador	Fórmula	Tipo/Dimensión/Frecuencia/Cobertura/Sentido	Parámetros	Valor Programado	Avance de la Meta 1
Políticas institucionales en materia de seguridad mejoradas	(Número de averiguaciones previas iniciadas/Número de averiguaciones previas contabilizadas)*100	Estratégico /	33	100.00	100.00
		Eficacia /	66	% Avance de la Meta	Semáforo
		Anual /	130	100.00	ÓPTIMO
		Estatal /			
		Ascendente /	Unidad de medida	Política Institucional	

Nivel **Propósito** Resumen Narrativo Las instancias, dependencias y entidades generadoras de información cuentan con la coordinación necesaria para establecer mecanismos que permitan asegurar la toma de decisiones de calidad.

Denominación del Indicador	Fórmula	Tipo/Dimensión/Frecuencia/Cobertura/Sentido	Parámetros	Valor Programado	Avance de la Meta 1
Coordinación institucional para generación de estadísticas	(Número de averiguaciones previas iniciadas/Número de averiguaciones previas iniciadas por el delito de robo de robo a persona)	Estratégico /	33	100.00	100.00
		Eficacia /	66	% Avance de la Meta	Semáforo
		Anual /	130	100.00	ÓPTIMO
		Estatal /			
		Ascendente /	Unidad de medida	Coordinación Institucional	

Nivel **Componente** Resumen Narrativo Informe de resultados de la dependencia realizados.

Denominación del Indicador	Fórmula	Tipo/Dimensión/Frecuencia/Cobertura/Sentido	Parámetros	Valor Programado	Avance de la Meta 1
Número de informes realizados	(Informes de resultados realizados por cada una de las Áreas que conforman la Fiscalía General/Informes de resultados requeridos a cada una de las Áreas que conforman la Fiscalía General)*100	Gestión /	33	1.00	1.00
		Eficacia /	66	% Avance de la Meta	Semáforo
		Anual /	130	100.00	ÓPTIMO
		Estatal /			
		Ascendente /	Unidad de medida	Informe	

<sup>1</sup> Avances físicos y financieros preliminares a la Cuenta Pública para el ejercicio fiscal 2015.

Nivel **Componente** Resumen Narrativo Seguimiento a indicadores de desempeño de la dependencia efectuado.

Denominación del Indicador	Fórmula	Tipo/Dimensión/Frecuencia/Cobertura/Sentido	Parámetros	Valor Programado	Avance de la Meta <sup>1</sup>
Número de actualizaciones realizadas por la Dirección General de la Unidad de Planeación y Evaluación de Políticas Institucionales	(Número de actualizaciones de indicadores requeridos/Número de actualizaciones de indicadores reportados)*100	Gestión /	4	12.00	10.00
		Eficacia /	8	% Avance de la Meta	Semáforo
		Anual /	130	83.33	ÓPTIMO
		Estatad /			
		Ascendente /	Unidad de medida	Indicador	

Nivel **Componente** Resumen Narrativo Informe mensual sobre incidencia delictiva para reunión de trabajo del Fiscal General realizado

Denominación del Indicador	Fórmula	Tipo/Dimensión/Frecuencia/Cobertura/Sentido	Parámetros	Valor Programado	Avance de la Meta <sup>1</sup>
Número de informes sobre incidencia delictiva en el estado	(Número de informes de Incidencia delictiva a generar /Número de Informes reportados al Fiscal General)*100	Gestión /	4	5.00	5.00
		Eficacia /	8	% Avance de la Meta	Semáforo
		Mensual /	130	100.00	ÓPTIMO
		Estatad /			
		Ascendente /	Unidad de medida	Incidencia	

Nombre del Programa **Dirección General de Coordinación Jurídica y de Control Interno**

Presupuestario:

Avance Financiero: <sup>1</sup> Ejercido \$55,466,458.10

Nivel **Fin** Resumen Narrativo Contribuir a garantizar el estado de Derecho en la Entidad, a través mediante la legalidad de los actos emanados del actuar en las funciones correspondientes.

Denominación del Indicador	Fórmula	Tipo/Dimensión/Frecuencia/Cobertura/Sentido	Parámetros	Valor Programado	Avance de la Meta <sup>1</sup>
Porcentaje de acciones realizadas	(Número de acciones y actos jurídicos realizados y en proceso/Número de acciones actos jurídicos recibidos.)*100	Estratégico /	60	100.00	100.00
		Eficacia /	80	% Avance de la Meta	Semáforo
		Anual /	130	100.00	ÓPTIMO
		Estatad /			
		Ascendente /	Unidad de medida	Certeza Jurídica	

Nivel **Propósito** Resumen Narrativo La ciudadanía cuenta con certeza jurídica y legalidad en el actuar de la Dependencia, a efecto de crear una percepción de la ciudadanía de confianza.

Denominación del Indicador	Fórmula	Tipo/Dimensión/Frecuencia/Cobertura/Sentido	Parámetros	Valor Programado	Avance de la Meta <sup>1</sup>
Porcentaje de actos realizados ajustados a derecho.	(Número de acciones y actos llevados a cabo programados/Número de acciones y actos llevados a cabo concluidos.)*100	Estratégico /	60	100.00	100.00
		Eficacia /	80	% Avance de la Meta	Semáforo
		Anual /	130	100.00	ÓPTIMO
		Estatad /			
		Ascendente /	Unidad de medida	Certeza Jurídica	

Nivel **Componente** Resumen Narrativo El personal de la Coodinación Jurídica y de Control Interno se encuentra en constante capacitación y profesionalización

Denominación del Indicador	Fórmula	Tipo/Dimensión/Frecuencia/Cobertura/Sentido	Parámetros	Valor Programado	Avance de la Meta <sup>1</sup>
Porcentaje de cursos programados	(Número de cursos o capacitación programados/Número de cursos o capacitación brindada)*100	Gestión /	60	100.00	100.00
		Eficacia /	80	% Avance de la Meta	Semáforo
		Semestral /	130	100.00	ÓPTIMO
		Estatad /			
		Ascendente /	Unidad de medida	Capacitación	

<sup>1</sup> Avances físicos y financieros preliminares a la Cuenta Pública para el ejercicio fiscal 2015.

Nivel **Componente** Resumen Narrativo Se revisan los diferentes aspectos que requieren una reforma normativa a fin de que se responda a la nueva realidad y necesidades del estado de Jalisco

Denominación del Indicador	Fórmula	Tipo/Dimensión/Frecuencia/Cobertura/Sentido	Parámetros	Valor Programado	Avance de la Meta 1
Ordenamientos propuestos	$(\text{Número de Ordenamientos propuestos}/\text{Número de ordenamientos publicados}) * 100$	Gestión /	60	1.00	1.00
		Eficacia /	80	% Avance de la Meta	Semáforo
		Anual /	130	100.00	ÓPTIMO
		Estatal /			
		Ascendente /	Unidad de medida	Normatividad	

Nivel **Componente** Resumen Narrativo La Dirección General de Coordinación Jurídica y de Control Interno lleva a cabo los procedimientos administrativos instaurados

Denominación del Indicador	Fórmula	Tipo/Dimensión/Frecuencia/Cobertura/Sentido	Parámetros	Valor Programado	Avance de la Meta 1
Número de procedimientos administrativos aplicados	$(\text{Número de procedimientos administrativos instaurados}/\text{Número de procedimientos administrativos concluidos}) * 100$	Gestión /	75	50.00	51.00
		Eficacia /	85	% Avance de la Meta	Semáforo
		Semestral /	130	102.00	ÓPTIMO
		Estatal /			
		Ascendente /	Unidad de medida	Expediente	

Nivel **Componente** Resumen Narrativo Siniestros y/o choques atendidos proceda a levantar el acta respectiva, en la que conste la testimonial del involucrado,

Denominación del Indicador	Fórmula	Tipo/Dimensión/Frecuencia/Cobertura/Sentido	Parámetros	Valor Programado	Avance de la Meta 1
Número de siniestros atendidos	$(\text{Número de siniestros recibidos}/\text{Número de siniestros atendidos}) * 100$	Gestión /	50	300.00	302.00
		Eficacia /	85	% Avance de la Meta	Semáforo
		Anual /	130	100.67	ÓPTIMO
		Estatal /			
		Ascendente /	Unidad de medida	Siniestro	

Nombre del Programa Presupuestario: **Despacho del Fiscal General**

Avance Financiero: Ejercido \$29,530,134.38

Nivel **Componente** Resumen Narrativo Contribuir en Asesorar al Fiscal General en la implementación de líneas de Acción para la debida Procuración de Justicia, mediante la Coord. de las Autoridades de los 3 Niveles de Gobierno, y otras Entidades Federativas y Autoridades Internacionales

Denominación del Indicador	Fórmula	Tipo/Dimensión/Frecuencia/Cobertura/Sentido	Parámetros	Valor Programado	Avance de la Meta 1
Proyección de la Fiscalía General e Índices de Seguridad en el Estado.	$(\text{Total de Asesorías solicitadas}/\text{Total de Asesorías brindadas}) * 100$	Estratégico /	60	100.00	118.00
		Eficacia /	80	% Avance de la Meta	Semáforo
		Mensual /	130	118.00	ÓPTIMO
		Estatal /			
		Ascendente /	Unidad de medida	Indice	

Nivel **Fin** Resumen Narrativo Contribuir en garantizar un entorno seguro para la ciudadanía, generando mayor certeza y seguridad jurídica, a través de acciones coordinadas entre mandos policiacos, ministerio público y demás áreas operativas de la Fiscalía, para disminuir los índices

Denominación del Indicador	Fórmula	Tipo/Dimensión/Frecuencia/Cobertura/Sentido	Parámetros	Valor Programado	Avance de la Meta 1
Posición de Jalisco, de Acuerdo al Índice delictivo en las demás entidades Federativas	$(\text{Nivel de posición de Jalisco en índice delictivo 2015 registrado}/\text{Número de posición de Jalisco de en índice delictivo posicionado}) * 100$	Estratégico /	1	1.00	1.00
		Eficacia /	2.5	% Avance de la Meta	Semáforo
		Anual /	130	100.00	ÓPTIMO
		Estatal /			
		Ascendente /	Unidad de medida	Indice	

<sup>1</sup> Avances físicos y financieros preliminares a la Cuenta Pública para el ejercicio fiscal 2015.

Nivel **Propósito** Resumen Narrativo Los índices Delictivos se disminuyen a través de coordinación del Ministerio Público Fiscalías y mandos Policiacos conforme a las atribuciones de la Fiscalía General del estado.

Denominación del Indicador	Fórmula	Tipo/Dimensión/Frecuencia/Cobertura/Sentido	Parámetros	Valor Programado	Avance de la Meta <sup>1</sup>
Coordinación interinstitucional	(Número de estrategias de operación y colaboración programadas/Número de estrategias de operación y colaboración realizados)*100	Estratégico /	■ 1	3.00	3.00
		Eficacia /	■ 2	% Avance de la Meta	Semáforo
		Anual /	■ 130	100.00	ÓPTIMO
		Estatad /			
		Ascendente /	Unidad de medida	Número	

Nivel **Componente** Resumen Narrativo Calidad y eficiencia supervisada en la procuración de justicia, el respeto a los derechos humanos, la prevención del delito, reinserción social y el combate a la delincuencia.

Denominación del Indicador	Fórmula	Tipo/Dimensión/Frecuencia/Cobertura/Sentido	Parámetros	Valor Programado	Avance de la Meta <sup>1</sup>
Acciones institucionales apegadas a Derecho.	(Número de supervisiones institucionales programadas/Número de supervisiones insitucionales realizadas)*100	Gestión /	■ 40	12.00	14.00
		Eficacia /	■ 80	% Avance de la Meta	Semáforo
		Mensual /	■ 130	116.67	ÓPTIMO
		Estatad /			
		Ascendente /	Unidad de medida	Supervisión	

Nivel **Componente** Resumen Narrativo Acuerdos tomados con autoridades de los tres niveles de Gobierno.

Denominación del Indicador	Fórmula	Tipo/Dimensión/Frecuencia/Cobertura/Sentido	Parámetros	Valor Programado	Avance de la Meta <sup>1</sup>
Acuerdos firmados	(Número de acuerdos de colaboración celebrados/Número de acurdos de colaboración firmados)*100	Gestión /	■ 15	48.00	55.00
		Eficacia /	■ 30	% Avance de la Meta	Semáforo
		Mensual /	■ 130	114.58	ÓPTIMO
		Estatad /			
		Ascendente /	Unidad de medida	Acuerdo	

Nivel **Componente** Resumen Narrativo Documentos para firma del Fiscal General revisados.

Denominación del Indicador	Fórmula	Tipo/Dimensión/Frecuencia/Cobertura/Sentido	Parámetros	Valor Programado	Avance de la Meta <sup>1</sup>
Número de documentos revisados	(Documentos sometidos a revisión/Total de documentos revisados)*100	Gestión /	■ 60	30.00	34.00
		Eficacia /	■ 80	% Avance de la Meta	Semáforo
		Mensual /	■ 130	113.33	ÓPTIMO
		Estatad /			
		Ascendente /	Unidad de medida	Documento	

Nivel **Componente** Resumen Narrativo Solicitudes de información pública atendidas a través de la Unidad de Transparencia

Denominación del Indicador	Fórmula	Tipo/Dimensión/Frecuencia/Cobertura/Sentido	Parámetros	Valor Programado	Avance de la Meta <sup>1</sup>
Número de solicitudes atendidas	(Solicitudes recibidas/Total de Solicitudes atendidas)*100	Gestión /	■ 60	100.00	120.00
		Eficacia /	■ 80	% Avance de la Meta	Semáforo
		Mensual /	■ 130	120.00	ÓPTIMO
		Estatad /			
		Ascendente /	Unidad de medida	Solicitud	

Nombre del Programa **Consejo Ciudadano de Seguridad Pública**  
Presupuestario:

Avance Financiero: <sup>1</sup> Ejercido \$4,751,889.60

<sup>1</sup> Avances físicos y financieros preliminares a la Cuenta Pública para el ejercicio fiscal 2015.

Nivel **Fin** Resumen Narrativo Contribuir en la promoción de la participación ciudadana, como una herramienta para fortalecer la seguridad de la sociedad, mediante su intervención en la evaluación de la política de seguridad y prevención.

Denominación del Indicador	Fórmula	Tipo/Dimensión/Frecuencia/Cobertura/Sentido	Parámetros	Valor Programado	Avance de la Meta <sup>1</sup>
Opiniones en materia de seguridad	(Número de opiniones en materia de seguridad programadas/Número de opiniones en materia de seguridad emitidas)*100	Estratégico /	40	100.00	100.00
		Eficacia /	70	% Avance de la Meta	Semáforo
		Anual /	130	100.00	ÓPTIMO
		Estatal /			
		Ascendente /	Unidad de medida	Encuesta	

Nivel **Propósito** Resumen Narrativo Los mecanismos de participación social para mejorar la seguridad personal y comunitaria, a través de la formación ciudadana cuentan con participación en la evaluación de la política de seguridad y prevención.

Denominación del Indicador	Fórmula	Tipo/Dimensión/Frecuencia/Cobertura/Sentido	Parámetros	Valor Programado	Avance de la Meta <sup>1</sup>
Porcentaje de participación ciudadana	(Número de Ciudadanos participantes atendidos/Número de Ciudadanos solicitantes)*100	Estratégico /	50	100.00	100.00
		Eficacia /	60	% Avance de la Meta	Semáforo
		Anual /	130	100.00	ÓPTIMO
		Estatal /			
		Ascendente /	Unidad de medida	Evento	

Nivel **Componente** Resumen Narrativo Ejercicios consultivos formulados con análisis y propuestas que coadyuven a mejorar el sistema de seguridad ciudadana

Denominación del Indicador	Fórmula	Tipo/Dimensión/Frecuencia/Cobertura/Sentido	Parámetros	Valor Programado	Avance de la Meta <sup>1</sup>
Número de ejercicios consultivos entregados	(Número de ejercicios consultivos requeridos/Número de ejercicios consultivos formulados entregados)*100	Gestión /	30	3.00	2.00
		Eficacia /	60	% Avance de la Meta	Semáforo
		Semestral /	130	66.67	ÓPTIMO
		Estatal /			
		Ascendente /	Unidad de medida	Recomendación	

Nivel **Componente** Resumen Narrativo Autoridades y ciudadanía en general formada en seguridad ciudadana para la promoción de la participación ciudadana.

Denominación del Indicador	Fórmula	Tipo/Dimensión/Frecuencia/Cobertura/Sentido	Parámetros	Valor Programado	Avance de la Meta <sup>1</sup>
Número de Ciudadanos formados	(Número de ciudadanos a capacitar/Número de ciudadanos capacitados)*100	Gestión /	40	100.00	100.00
		Eficacia /	50	% Avance de la Meta	Semáforo
		Anual /	130	100.00	ÓPTIMO
		Estatal /			
		Ascendente /	Unidad de medida	Persona	

Nivel **Componente** Resumen Narrativo Ciudadanía vinculada a través de la denuncia ciudadana sobre hechos ilícito, faltas administrativas y factores de riesgo y dar seguimiento a los Reporte y denuncias generados

Denominación del Indicador	Fórmula	Tipo/Dimensión/Frecuencia/Cobertura/Sentido	Parámetros	Valor Programado	Avance de la Meta <sup>1</sup>
Porcentaje de Reporte presentados por la ciudadanía	(Número de Reportes presentados por la ciudadanía/Número de reportes presentados por la ciudadanía atendidos)*100	Gestión /	40	100.00	122.00
		Eficacia /	60	% Avance de la Meta	Semáforo
		Mensual /	130	122.00	ÓPTIMO
		Estatal /			
		Ascendente /	Unidad de medida	Reporte	

<sup>1</sup> Avances físicos y financieros preliminares a la Cuenta Pública para el ejercicio fiscal 2015.

Nivel **Componente** Resumen Narrativo Ejercicio de evaluación ciudadana realizado

Denominación del Indicador	Fórmula	Tipo/Dimensión/Frecuencia/Cobertura/Sentido	Parámetros	Valor Programado	Avance de la Meta <sup>1</sup>
Número de encuestas realizadas	$(\text{Número de encuestas programadas} / \text{Número de encuestas realizadas}) * 100$	Gestión /	20	100.00	100.00
		Eficacia /	80	% Avance de la Meta	Semáforo
		Anual /	130	100.00	ÓPTIMO
		Estatad /			
		Ascendente /	Unidad de medida	Evaluación	

Nombre del Programa Presupuestario: **Comunicación Social**

Avance Financiero: <sup>1</sup> Ejercicio \$11,876,272.33

Nivel **Fin** Resumen Narrativo Contribuir en el fortalecimiento del sistema de seguridad pública con un enfoque en la seguridad ciudadana a través de la difusión de información sobre programas, acciones, eventos y resultados de la Fiscalía General del Estado

Denominación del Indicador	Fórmula	Tipo/Dimensión/Frecuencia/Cobertura/Sentido	Parámetros	Valor Programado	Avance de la Meta <sup>1</sup>
Número de productos de comunicación elaborados	$(\text{Número de productos de comunicación programados} / \text{Número de productos de comunicación elaborados}) * 100$	Estratégico /	98	100.00	100.00
		Eficacia /	99	% Avance de la Meta	Semáforo
		Anual /	130	100.00	ÓPTIMO
		Estatad /			
		Ascendente /	Unidad de medida	Difusión	

Nivel **Propósito** Resumen Narrativo Los Programas, Acciones y logros generados por esta Fiscalía General cuentan con difusión y atención diaria en los Medios de Comunicación tanto locales como Nacionales.

Denominación del Indicador	Fórmula	Tipo/Dimensión/Frecuencia/Cobertura/Sentido	Parámetros	Valor Programado	Avance de la Meta <sup>1</sup>
Número de notas positivas publicadas	$(\text{Número de notas positivas generadas} / \text{Número de notas positivas publicadas}) * 100$	Estratégico /	98	100.00	100.00
		Eficacia /	99	% Avance de la Meta	Semáforo
		Anual /	130	100.00	ÓPTIMO
		Estatad /			
		Ascendente /	Unidad de medida	Nota	

Nivel **Componente** Resumen Narrativo Productos de comunicación elaborados: instrumentos informativos que se difunden a través de los medios de comunicación para dar a conocer acciones y logros de la dependencia.

Denominación del Indicador	Fórmula	Tipo/Dimensión/Frecuencia/Cobertura/Sentido	Parámetros	Valor Programado	Avance de la Meta <sup>1</sup>
Número de productos de comunicación elaborados	$(\text{Número de Productos de Comunicación elaborados} / \text{Número de Productos de Comunicación difundidos}) * 100$	Gestión /	98	120.00	135.00
		Eficacia /	99	% Avance de la Meta	Semáforo
		Mensual /	130	112.50	ÓPTIMO
		Estatad /			
		Ascendente /	Unidad de medida	Boletín	

Nivel **Componente** Resumen Narrativo Notas publicadas en medios de comunicación: información que se publica en los distintos medios de comunicación referente a la dependencia

Denominación del Indicador	Fórmula	Tipo/Dimensión/Frecuencia/Cobertura/Sentido	Parámetros	Valor Programado	Avance de la Meta <sup>1</sup>
Número de notas positivas publicadas	$(\text{Número de notas positivas programadas} / \text{Número de Notas Positivas Publicadas}) * 100$	Gestión /	60	3,480.00	3,713.00
		Eficacia /	70	% Avance de la Meta	Semáforo
		Mensual /	130	106.70	ÓPTIMO
		Estatad /			
		Ascendente /	Unidad de medida	Nota	

Nombre del Programa Presupuestario: **Comisionado de Seguridad Pública**

Avance Financiero: <sup>1</sup> Ejercicio \$515,712,143.69

<sup>1</sup> Avances físicos y financieros preliminares a la Cuenta Pública para el ejercicio fiscal 2015.

Nivel **Fin** Resumen Narrativo Contribuir a salvaguardar la integridad, dignidad y los derechos de las personas, a través acciones orientadas a mantener el orden público en el estado y establecer los mecanismos de coordinación entre los tres Órdenes de Gobierno mediante la administraci

Denominación del Indicador	Fórmula	Tipo/Dimensión/Frecuencia/ Cobertura/Sentido	Parámetros	Valor Programado	Avance de la Meta 1
Porcentaje de Operativos conjuntos coordinados	(Número de operativos programados / Número de operativos realizados)*100	Estratégico /	33	100.00	100.00
		Eficacia /	66	% Avance de la Meta	Semáforo
		Anual /	130	100.00	ÓPTIMO
		Estatad /			
		Ascendente /	Unidad de medida	Operativo	

Nivel **Propósito** Resumen Narrativo La política del comisionado de seguridad pública cuenta con la fijación, dirección y control adecuados.

Denominación del Indicador	Fórmula	Tipo/Dimensión/Frecuencia/ Cobertura/Sentido	Parámetros	Valor Programado	Avance de la Meta 1
Porcentaje de áreas administrativas operando	(Número de áreas administrativas requeridas/Número de áreas administrativas operando)*100	Estratégico /	2	100.00	100.00
		Eficacia /	4	% Avance de la Meta	Semáforo
		Anual /	130	100.00	ÓPTIMO
		Estatad /			
		Ascendente /	Unidad de medida	Área Adminisitrativa	

Nivel **Componente** Resumen Narrativo Áreas administrativas implementadas

Denominación del Indicador	Fórmula	Tipo/Dimensión/Frecuencia/ Cobertura/Sentido	Parámetros	Valor Programado	Avance de la Meta 1
Número de áreas administrativas operando	(Número de áreas administrativas necesarias/Número de áreas administrativas autorizadas)*100	Gestión /	33	5.00	5.00
		Eficacia /	66	% Avance de la Meta	Semáforo
		Anual /	130	100.00	ÓPTIMO
		Estatad /			
		Ascendente /	Unidad de medida	Área administrativa	

Nombre del Programa **Comisaría Vial**  
Presupuestario:

Avance Financiero: Ejercido \$563,445,487.54

Nivel **Fin** Resumen Narrativo Contribuir en mejorar la seguridad de las vialidades mediante la promoción del cumplimiento en materia de movilidad y vigilancia vial en el estado de Jalisco.

Denominación del Indicador	Fórmula	Tipo/Dimensión/Frecuencia/ Cobertura/Sentido	Parámetros	Valor Programado	Avance de la Meta 1
Porcentaje de Disminución del número de accidentes	(Número de operativos viales programados / Número de operativos viales aplicados)*100	Estratégico /	5	100.00	100.00
		Eficacia /	7	% Avance de la Meta	Semáforo
		Anual /	130	100.00	ÓPTIMO
		Estatad /			
		Ascendente /	Unidad de medida	Operativo	

Nivel **Propósito** Resumen Narrativo El estado de Jalisco cuenta con la promoción en el cumplimiento en materia de movilidad y vigilancia vial.

Denominación del Indicador	Fórmula	Tipo/Dimensión/Frecuencia/ Cobertura/Sentido	Parámetros	Valor Programado	Avance de la Meta 1
Número Sanciones aplicadas	(Número de sanciones Programadas/Número de sanciones aplicadas)*100	Estratégico /	33	100.00	100.00
		Eficacia /	66	% Avance de la Meta	Semáforo
		Anual /	130	100.00	ÓPTIMO
		Estatad /			
		Ascendente /	Unidad de medida	Sanción	

<sup>1</sup> Avances físicos y financieros preliminares a la Cuenta Pública para el ejercicio fiscal 2015.



Nivel	<b>Componente</b>	Resumen Narrativo	Servicios de vigilancia vial otorgados en el Área Metropolitana de Guadalajara			
Denominación del Indicador	Fórmula	Tipo/Dimensión/Frecuencia/Cobertura/Sentido	Parámetros	Valor Programado	Avance de la Meta <sup>1</sup>	
Número de Servicios otorgados	(Número de servicios de vigilancia solicitados/Número de servicios de vigilancias otorgados)*100	Gestión /	■ 33	1,700,000.00	1,863,416.00	
		Eficacia /	■ 66	% Avance de la Meta	Semáforo	
		Mensual /	■ 130	109.61	ÓPTIMO	
		Estatad /				
		Ascendente /	Unidad de medida	Servicio		

Nombre del Programa **Comisaría Preventiva**  
 Presupuestario:

Avance Financiero:<sup>1</sup> Ejercido \$3,914,464.98

Nivel	<b>Componente</b>	Resumen Narrativo	Armas de fuego aseguradas			
Denominación del Indicador	Fórmula	Tipo/Dimensión/Frecuencia/Cobertura/Sentido	Parámetros	Valor Programado	Avance de la Meta <sup>1</sup>	
Número de armas de fuego aseguradas	(Número de armas de fuego aseguradas / Número de operativos realizados)*100	Estratégico /	■ 33	320.00	320.00	
		Eficacia /	■ 80	% Avance de la Meta	Semáforo	
		Mensual /	■ 130	100.00	ÓPTIMO	
		Estatad /				
		Ascendente /	Unidad de medida	Arma de fuego		

Nivel **Fin** Resumen Narrativo Contribuir a salvaguardar la integridad, dignidad y los derechos de las personas, así como de sus bienes; mantener el orden público en el estado y establecer los mecanismos de coordinación entre los tres órdenes de gobierno mediante la prevención en la co

Denominación del Indicador	Fórmula	Tipo/Dimensión/Frecuencia/Cobertura/Sentido	Parámetros	Valor Programado	Avance de la Meta <sup>1</sup>
Número de Operativos de patrullajes	(Numero de operativos requeridos/Número de operativos de patrullaje realizado)*100	Estratégico /	■ 33	600.00	600.00
		Eficacia /	■ 66	% Avance de la Meta	Semáforo
		Anual /	■ 130	100.00	ÓPTIMO
		Estatad /			
		Ascendente /	Unidad de medida	Operativo	

Nivel **Propósito** Resumen Narrativo El estado cuenta con prevención en la comisión de delitos.

Denominación del Indicador	Fórmula	Tipo/Dimensión/Frecuencia/Cobertura/Sentido	Parámetros	Valor Programado	Avance de la Meta <sup>1</sup>
Número de Operativos de patrullajes	(Total de operativos realizados/ Total de operativos de patrullaje requeridos)*100	Estratégico /	■ 33	600.00	600.00
		Eficacia /	■ 66	% Avance de la Meta	Semáforo
		Anual /	■ 130	100.00	ÓPTIMO
		Estatad /			
		Ascendente /	Unidad de medida	Operativo	

Nivel **Componente** Resumen Narrativo Dosis de droga reiteradas del mercado

Denominación del Indicador	Fórmula	Tipo/Dimensión/Frecuencia/Cobertura/Sentido	Parámetros	Valor Programado	Avance de la Meta <sup>1</sup>
Número de dosis de drogas retiradas del mercado	(Número total de dosis de droga retiradas / Número de operativos)*100	Gestión /	■ 50	5,500,000.00	5,807,045.00
		Eficacia /	■ 85	% Avance de la Meta	Semáforo
		Mensual /	■ 130	105.58	ÓPTIMO
		Estatad /			
		Ascendente /	Unidad de medida	Dosis de droga	

Nombre del Programa **Comisaría del Reclusorio Metropolitano**  
 Presupuestario:

Avance Financiero:<sup>1</sup> Ejercido \$73,642,159.27

<sup>1</sup> Avances físicos y financieros preliminares a la Cuenta Pública para el ejercicio fiscal 2015.

Nivel **Fin** Resumen Narrativo Contribuir en salvaguardar la integridad de los internos y sus familiares en el Centro Penitenciario mediante la custodia de los sujetos privados de la libertad por orden judicial.

Denominación del Indicador	Fórmula	Tipo/Dimensión/Frecuencia/Cobertura/Sentido	Parámetros	Valor Programado	Avance de la Meta 1
Porcentaje de Internos atendidos	(Número de Internos atendidos/Total de Población*100)	Estratégico /	90	100.00	100.00
		Eficacia /	95	% Avance de la Meta	Semáforo
		Mensual /	130	100.00	ÓPTIMO
		Estatal /			
		Ascendente /	Unidad de medida	Interno Porcentaje	

Nivel **Propósito** Resumen Narrativo La Comisaría del Reclusorio Metropolitano garantiza la custodia de los sujetos privados de la libertad por orden judicial.

Denominación del Indicador	Fórmula	Tipo/Dimensión/Frecuencia/Cobertura/Sentido	Parámetros	Valor Programado	Avance de la Meta 1
Porcentaje de custodia	(Número de actividades/Número de internos)*100	Estratégico /	90	100.00	100.00
		Eficacia /	95	% Avance de la Meta	Semáforo
		Mensual /	130	100.00	ÓPTIMO
		Estatal /			
		Ascendente /	Unidad de medida	Custodia Porcentaje	

Nivel **Componente** Resumen Narrativo Reclusión de los internos masculinos del fuero común y federal de alta peligrosidad garantizada

Denominación del Indicador	Fórmula	Tipo/Dimensión/Frecuencia/Cobertura/Sentido	Parámetros	Valor Programado	Avance de la Meta 1
Porcentaje de internos de alta peligrosidad respecto a la capacidad instalada de internos	(Número de Internos de alta peligrosidad /Número de capacidad instalada).*100	Gestión /	90	100.00	102.00
		Eficacia /	95	% Avance de la Meta	Semáforo
		Mensual /	130	102.00	ÓPTIMO
		Estatal /			
		Ascendente /	Unidad de medida	Interno Porcentaje	

Nivel **Componente** Resumen Narrativo Cumplimiento de las penas privativas de libertad de internos de alta peligrosidad garantizada

Denominación del Indicador	Fórmula	Tipo/Dimensión/Frecuencia/Cobertura/Sentido	Parámetros	Valor Programado	Avance de la Meta 1
Porcentaje de Internos Privados de la Libertad que cumplen sus penas completas	(Número de internos que cumplen sus Penas /total de internos)*100	Gestión /	90	100.00	104.00
		Eficacia /	95	% Avance de la Meta	Semáforo
		Mensual /	130	104.00	ÓPTIMO
		Estatal /			
		Ascendente /	Unidad de medida	Interno Porcentaje	

Nombre del Programa Presupuestario: **Comisaría de la Coordinación General de planeación Operativa**

Avance Financiero: Ejercido \$366,556,593.89

Nivel **Fin** Resumen Narrativo Contribuir a salvaguardar la integridad, dignidad y los derechos de las personas, así como de sus bienes; mantener el orden público en el estado y establecer los mecanismos de coordinación entre los tres órdenes de gobierno mediante planes y programas ope

Denominación del Indicador	Fórmula	Tipo/Dimensión/Frecuencia/Cobertura/Sentido	Parámetros	Valor Programado	Avance de la Meta 1
Programas operativos conjuntos entre los 3 órdenes de Gobierno	(Número de planes de operación programados/Número de planes de programas de operación ejecutados)*100	Estratégico /	33	100.00	100.00
		Eficacia /	66	% Avance de la Meta	Semáforo
		Anual /	130	100.00	ÓPTIMO
		Estatal /			
		Ascendente /	Unidad de medida	Plan de operación	

<sup>1</sup> Avances físicos y financieros preliminares a la Cuenta Pública para el ejercicio fiscal 2015.

Nivel **Propósito** Resumen Narrativo La Seguridad Pública cuenta con planes y programas operativos que permiten su fortalecimiento.

Denominación del Indicador	Fórmula	Tipo/Dimensión/Frecuencia/Cobertura/Sentido	Parámetros	Valor Programado	Avance de la Meta 1
Número de planes de operación	(Total de planes de operación solicitados/Total de planes de operación entregados)*100	Estratégico /	33	100.00	100.00
		Eficacia /	66	% Avance de la Meta	Semáforo
		Anual /	130	100.00	ÓPTIMO
		Estatad /			
		Ascendente /	Unidad de medida	Planes de operación	

Nivel **Componente** Resumen Narrativo En las reuniones de trabajo, se planifica las acciones a realizar antes, durante y después de los eventos que deberán cubrirse

Denominación del Indicador	Fórmula	Tipo/Dimensión/Frecuencia/Cobertura/Sentido	Parámetros	Valor Programado	Avance de la Meta 1
Número de planes de operación ejecutados	(Número de planes de operación efectuados/Número de planes de operación solicitados)*100	Gestión /	27	100.00	110.00
		Eficacia /	54	% Avance de la Meta	Semáforo
		Mensual /	130	110.00	ÓPTIMO
		Estatad /			
		Ascendente /	Unidad de medida	Porcentaje	

Nombre del Programa **Comisaría de Inteligencia**

Presupuestario:

Avance Financiero: Ejercido \$6,461,615.15

Nivel **Fin** Resumen Narrativo Contribuir en la salvaguarda de la integridad, dignidad y los derechos de las personas, así como de sus bienes; mantener el orden público en el estado y establecer los mecanismos de coordinación entre los tres órdenes de gobierno mediante la reducción de

Denominación del Indicador	Fórmula	Tipo/Dimensión/Frecuencia/Cobertura/Sentido	Parámetros	Valor Programado	Avance de la Meta 1
Porcentaje de Trabajos conjuntos de inteligencia policial	(Regiones, zonas geográficas, sectores y colonias con operativos programados / Regiones, zonas geográficas, sectores colonias con operativos realizados)*100	Estratégico /	33	100.00	100.00
		Eficacia /	66	% Avance de la Meta	Semáforo
		Anual /	130	100.00	ÓPTIMO
		Estatad /			
		Ascendente /	Unidad de medida	Investigación	

Nivel **Propósito** Resumen Narrativo El estado cuenta con reducción en la comisión de delitos.

Denominación del Indicador	Fórmula	Tipo/Dimensión/Frecuencia/Cobertura/Sentido	Parámetros	Valor Programado	Avance de la Meta 1
Porcentaje de operativos	(Número de operativos programados/Número total de operativos realizados)*100	Estratégico /	33	100.00	100.00
		Eficacia /	66	% Avance de la Meta	Semáforo
		Anual /	130	100.00	ÓPTIMO
		Estatad /			
		Ascendente /	Unidad de medida	Operativo	

Nivel **Componente** Resumen Narrativo Productos de inteligencia operativa elaborados

Denominación del Indicador	Fórmula	Tipo/Dimensión/Frecuencia/Cobertura/Sentido	Parámetros	Valor Programado	Avance de la Meta 1
Porcentaje de Productos de inteligencia operativa elaborados	(Número de productos de información solicitados/Número total de productos de información elaborados)*100	Gestión /	33	100.00	122.00
		Eficacia /	66	% Avance de la Meta	Semáforo
		Mensual /	130	122.00	ÓPTIMO
		Estatad /			
		Ascendente /	Unidad de medida	Producto inteligencia	

Nombre del Programa **Atención de las emergencia ciudadanas**

Presupuestario:

Avance Financiero: Ejercido \$41,821,164.44

<sup>1</sup> Avances físicos y financieros preliminares a la Cuenta Pública para el ejercicio fiscal 2015.

Nivel **Fin** Resumen Narrativo Contribuir a garantizar un entorno seguro para la vida, la propiedad y la movilidad de las personas y bienes, a través del registro y canalización oportuno de la llamadas recibidas que permita la oportuna intervención de las autoridades competentes en el

Denominación del Indicador	Fórmula	Tipo/Dimensión/Frecuencia/Cobertura/Sentido	Parámetros	Valor Programado	Avance de la Meta <sup>1</sup>
Porcentaje de llamadas canalizadas a las diferentes dependencias para su atención	(Número de llamadas canalizadas / Número de llamadas recibidas)*100	Estratégico /	30	100.00	100.00
		Eficacia /	60	% Avance de la Meta	Semáforo
		Anual /	130	100.00	ÓPTIMO
		Estatal /			
		Ascendente /	Unidad de medida	Porcentaje	

Nivel **Propósito** Resumen Narrativo El sistema de atención de las emergencias ciudadanas en el estado se mantiene en óptimos estándares de disponibilidad, a través de cobertura del servicio telefónico de emergencias 066, infraestructura tecnológica disponible y procesos de atención ciudadan

Denominación del Indicador	Fórmula	Tipo/Dimensión/Frecuencia/Cobertura/Sentido	Parámetros	Valor Programado	Avance de la Meta <sup>1</sup>
Porcentaje de solicitudes atendidas y turnadas a la diversas dependencias para su atención	(Número de solicitudes atendidas / Número de solicitudes recibidas)*100	Estratégico /	30	100.00	100.00
		Eficacia /	60	% Avance de la Meta	Semáforo
		Anual /	130	100.00	ÓPTIMO
		Estatal /			
		Ascendente /	Unidad de medida	Porcentaje	

Nivel **Componente** Resumen Narrativo La Dirección del centro Integral de Comunicaciones recibe las llamadas de emergencia mediante el sistema 066, y son canalizadas a través de la infraestructura del CEINCO a las diversas dependencias

Denominación del Indicador	Fórmula	Tipo/Dimensión/Frecuencia/Cobertura/Sentido	Parámetros	Valor Programado	Avance de la Meta <sup>1</sup>
Porcentaje de llamadas de emergencias canalizados a través de la infraestructura tecnológica del CEINCO	(Número de llamadas verídicas canalizadas / Número de llamadas recibidas)*100	Gestión /	25	100.00	124.00
		Eficacia /	60	% Avance de la Meta	Semáforo
		Mensual /	130	124.00	ÓPTIMO
		Estatal /			
		Ascendente /	Unidad de medida	Llamada	

Nivel **Componente** Resumen Narrativo La Dirección del Centro Integral de Comunicaciones recibe las llamadas de emergencia por parte de la ciudadanía las cuales son canalizadas a través de la infraestructura tecnológica de CARES

Denominación del Indicador	Fórmula	Tipo/Dimensión/Frecuencia/Cobertura/Sentido	Parámetros	Valor Programado	Avance de la Meta <sup>1</sup>
Porcentaje de llamadas de emergencias canalizados a través de la infraestructura tecnológica de CARES	(Total de llamadas verídicas canalizadas / Total de llamadas recibidas en CARE'S)*100	Gestión /	18	100.00	118.00
		Eficacia /	36	% Avance de la Meta	Semáforo
		Mensual /	130	118.00	ÓPTIMO
		Estatal /			
		Ascendente /	Unidad de medida	Llamada	

**Unidad Responsable** Industria Jalisciense de Rehabilitación Social

Nombre del Programa Presupuestario: **Industria Jalisciense de Rehabilitación Social**

Avance Financiero: <sup>1</sup> Ejercido \$7,608,855.00

Nivel **Fin** Resumen Narrativo Contribuir en la rehabilitación para los internos de los centros penitenciarios del estado mediante la implementación de un adecuado sistema de trabajo.

Denominación del Indicador	Fórmula	Tipo/Dimensión/Frecuencia/Cobertura/Sentido	Parámetros	Valor Programado	Avance de la Meta <sup>1</sup>
Programa de capacitación para internos en algún oficio	Número de internos trabajando en INJALRESO	Estratégico /	90	100.00	100.00
		Eficacia /	98	% Avance de la Meta	Semáforo
		Anual /	130	100.00	ÓPTIMO
		Estatal /			
		Ascendente /	Unidad de medida	Internos capacitados	

<sup>1</sup> Avances físicos y financieros preliminares a la Cuenta Pública para el ejercicio fiscal 2015.

Nivel **Propósito** Resumen Narrativo Los internos de los centros penitenciarios del estado cuentan con una mejora en la actitud hacia la rehabilitación y superación laboral y personal.

Denominación del Indicador	Fórmula	Tipo/Dimensión/Frecuencia/Cobertura/Sentido	Parámetros	Valor Programado	Avance de la Meta 1
Oficios laborales para internos establecidos	Número de internos trabajando	Estratégico /	2	100.00	100.00
		Eficacia /	98	% Avance de la Meta	Semáforo
		Anual /	130	100.00	ÓPTIMO
		Estatad /			
		Ascendente /	Unidad de medida	Oficios	

Nivel **Componente** Resumen Narrativo Espacios laborales de taller industria habilitados y equipados para enseñar un oficio.

Denominación del Indicador	Fórmula	Tipo/Dimensión/Frecuencia/Cobertura/Sentido	Parámetros	Valor Programado	Avance de la Meta 1
Espacios taller-industria habilitados	Total de talleres establecidos	Gestión /	90	40.00	45.00
		Eficacia /	98	% Avance de la Meta	Semáforo
		Anual /	130	112.50	ÓPTIMO
		Estatad /			
		Ascendente /	Unidad de medida	Talleres	

Nivel **Componente** Resumen Narrativo Internos capacitados en algún oficio.

Denominación del Indicador	Fórmula	Tipo/Dimensión/Frecuencia/Cobertura/Sentido	Parámetros	Valor Programado	Avance de la Meta 1
Capacitación de internos en algún oficio	Número de internos trabajando	Gestión /	90	1,550.00	1,597.00
		Eficacia /	98	% Avance de la Meta	Semáforo
		Anual /	130	103.03	ÓPTIMO
		Estatad /			
		Ascendente /	Unidad de medida	Internos capacitados	

**Unidad Responsable** Fideicomiso para Mando Único

Nombre del Programa **Fuerza Única Jalisco**

Presupuestario:

Avance Financiero: Ejercido \$261,775,000.00

Nivel **Componente** Resumen Narrativo Aseguramiento de Armas de fuego aseguradas a personas en la comisión de de un hecho delictivo por la Fuerza Única Jalisco.

Denominación del Indicador	Fórmula	Tipo/Dimensión/Frecuencia/Cobertura/Sentido	Parámetros	Valor Programado	Avance de la Meta 1
Número de armas de fuego aseguradas por la Fuerza Única Jalisco.	(Número de armas de fuego detectadas /Número de armas de fuego aseguradas)*100	Estratégico /	40	20.00	24.00
		Eficacia /	60	% Avance de la Meta	Semáforo
		Mensual /	130	120.00	ÓPTIMO
		Estatad /			
		Ascendente /	Unidad de medida	Promedio mensual de armas de fuego aseguradas	

Nivel **Componente** Resumen Narrativo Personas detenidas en actividades ilícitas por la Fuerza Única Jalisco.

Denominación del Indicador	Fórmula	Tipo/Dimensión/Frecuencia/Cobertura/Sentido	Parámetros	Valor Programado	Avance de la Meta 1
Número de personas detenidas en actividades delictivas por la Fuerza Única Jalisco.	(Número de personas detectadas en actividad delictiva/Número de personas detenidas por actividad delictiva detenidas)*100	Estratégico /	40	1,700,000.00	1,814,677.00
		Eficacia /	60	% Avance de la Meta	Semáforo
		Anual /	130	106.75	ÓPTIMO
		Estatad /			
		Ascendente /	Unidad de medida	Detenido	

<sup>1</sup> Avances físicos y financieros preliminares a la Cuenta Pública para el ejercicio fiscal 2015.

Nivel **Fin** Resumen Narrativo Contribuir a salvaguardar la integridad, dignidad y los derechos de las personas, así como de sus bienes; mantener el orden público en el estado y establecer los mecanismos de coordinación entre los tres órdenes de gobierno mediante acciones tácticas

Denominación del Indicador	Fórmula	Tipo/Dimensión/Frecuencia/Cobertura/Sentido	Parámetros	Valor Programado	Avance de la Meta 1
Porcentaje de estrategias y operativos conjuntos coordinados para el combate frontal contra la delincuencia.	(Número de operativos de combate a la delincuencia programados/Número de operativos de combate a la delincuencia realizados)*100	Estratégico /	40	100.00	100.00
		Eficacia /	60	% Avance de la Meta	Semáforo
		Anual /	130	100.00	ÓPTIMO
		Estatad /			
		Ascendente /	Unidad de medida	Operativo	

Nivel **Propósito** Resumen Narrativo La capacidad de respuesta ante las actividades de grupos delictivos y/o delincuencia organizada cuenta con la implementación de acciones tácticas y de inteligencia para un combate frontal, que permita reducir la comisión de delitos en todo el estado de Jalisco

Denominación del Indicador	Fórmula	Tipo/Dimensión/Frecuencia/Cobertura/Sentido	Parámetros	Valor Programado	Avance de la Meta 1
Operativos coordinados entre cualquiera de los Órdenes de Gobierno	(Número de operativos coordinados con los 3 ordenes de gobierno programados/Número de operativos coordinados con los 3 ordenes de gobierno realizados)*100	Estratégico /	40	100.00	100.00
		Eficacia /	60	% Avance de la Meta	Semáforo
		Anual /	130	100.00	ÓPTIMO
		Estatad /			
		Ascendente /	Unidad de medida	Operativo	

Nivel **Componente** Resumen Narrativo Aseguramiento de drogas durante los operativos de revisión, que se traducen en Dosis de droga retiradas del mercado por la Fuerza Única Jalisco.

Denominación del Indicador	Fórmula	Tipo/Dimensión/Frecuencia/Cobertura/Sentido	Parámetros	Valor Programado	Avance de la Meta 1
Dosis de drogas retiradas del mercado por la Fuerza Única Jalisco.	(Número de dosis de drogas detectadas/Número de dosis de drogas retiradas del mercado)*100	Gestión /	40	416,666.00	430,498.00
		Eficacia /	60	% Avance de la Meta	Semáforo
		Mensual /	130	103.32	ÓPTIMO
		Estatad /			
		Ascendente /	Unidad de medida	Droga	

**Unidad Responsable** Procuraduría Social

Nombre del Programa Presupuestario: **Vigilancia en el cumplimiento de la normatividad aplicable en los derechos personales y patrimoniales de los ciudadanos.**

Avance Financiero:<sup>1</sup> Ejercido \$6,114,517.19

Nivel **Componente** Resumen Narrativo Visitas de inspecciones a organismos de asistencia social realizadas.

Denominación del Indicador	Fórmula	Tipo/Dimensión/Frecuencia/Cobertura/Sentido	Parámetros	Valor Programado	Avance de la Meta 1
Número de beneficiados con las visitas de inspección.	(Sumatoria de cambios de conducta)	Estratégico /	15	208.00	232.00
		Eficacia /	85	% Avance de la Meta	Semáforo
		Mensual /	130	111.54	ÓPTIMO
		Estatad /			
		Ascendente /	Unidad de medida	Beneficiario	

Nivel **Fin** Resumen Narrativo Contribuir para respaldar los derechos personales y patrimoniales de los jaliscienses mediante una oportuna asistencia legal

Denominación del Indicador	Fórmula	Tipo/Dimensión/Frecuencia/Cobertura/Sentido	Parámetros	Valor Programado	Avance de la Meta 1
Porcentaje de las anomalías.	(Sumatoria comparativa de lo planeado y lo realizado)*100	Estratégico /	20	40.00	46.00
		Eficacia /	80	% Avance de la Meta	Semáforo
		Anual /	130	115.00	ÓPTIMO
		Estatad /			
		Ascendente /	Unidad de medida	Porcentaje	

<sup>1</sup> Avances físicos y financieros preliminares a la Cuenta Pública para el ejercicio fiscal 2015.

Nivel **Propósito** Resumen Narrativo **Los jaliscienses a cuentan con visitaduría que garantizan los derechos patrimoniales y personales.**

Denominación del Indicador	Fórmula	Tipo/Dimensión/Frecuencia/Cobertura/Sentido	Parámetros	Valor Programado	Avance de la Meta <sup>1</sup>
Seguimientos a cada una de las actividades encomendadas.	(Sumatoria comparativa de lo realizado)	Estratégico /	■ 15	3,451.00	3,510.00
		Eficacia /	■ 85	% Avance de la Meta	Semáforo
		Anual /	■ 130	101.71	ÓPTIMO
		Estatad /			
		Ascendente /	Unidad de medida	Derivaciones	

Nivel **Componente** Resumen Narrativo **Visitas de inspección general y especial a oficialías del Registro Civil del estado de Jalisco realizadas.**

Denominación del Indicador	Fórmula	Tipo/Dimensión/Frecuencia/Cobertura/Sentido	Parámetros	Valor Programado	Avance de la Meta <sup>1</sup>
Número de actas e informes.	(Sumatoria de las actas)	Gestión /	■ 15	300.00	235.00
		Eficacia /	■ 70	% Avance de la Meta	Semáforo
		Mensual /	■ 130	78.33	ÓPTIMO
		Estatad /			
		Ascendente /	Unidad de medida	Visitas	

Nivel **Componente** Resumen Narrativo **Programación de visitas periódicas basadas al plan de trabajo.**

Denominación del Indicador	Fórmula	Tipo/Dimensión/Frecuencia/Cobertura/Sentido	Parámetros	Valor Programado	Avance de la Meta <sup>1</sup>
Número de visitas realizadas por cada uno de los agentes sociales.	(Sumatoria de las visitas)	Gestión /	■ 15	720.00	625.00
		Eficacia /	■ 85	% Avance de la Meta	Semáforo
		Mensual /	■ 130	86.81	ÓPTIMO
		Estatad /			
		Ascendente /	Unidad de medida	Visitas	

**Nombre del Programa Observancia de la legalidad y el respeto de los derechos de la ciudadanía vulnerable**

Presupuestario:

Avance Financiero: <sup>1</sup> Ejercido \$9,527,595.03

Nivel **Componente** Resumen Narrativo **Denuncia por violación de derechos y violencia intrafamiliar recibidas.**

Denominación del Indicador	Fórmula	Tipo/Dimensión/Frecuencia/Cobertura/Sentido	Parámetros	Valor Programado	Avance de la Meta <sup>1</sup>
Número de denuncias recibidas.	(suma de las denuncias recibidas SMP e INTsuma de las denuncias proyectadas)	Estratégico /	■ 15	1,956.00	2,212.00
		Eficacia /	■ 85	% Avance de la Meta	Semáforo
		Anual /	■ 130	113.09	ÓPTIMO
		Estatad /			
		Ascendente /	Unidad de medida	Denuncia	

Nivel **Componente** Resumen Narrativo **Observancia de la legalidad en materia civil y mercantil en beneficio de los ciudadanos vulnerables recibidas.**

Denominación del Indicador	Fórmula	Tipo/Dimensión/Frecuencia/Cobertura/Sentido	Parámetros	Valor Programado	Avance de la Meta <sup>1</sup>
Número de peticiones recibidas en materia civil y mercantil.	(Sumatoria de la peticiones recibidas/sumatoria de las peticiones proyectadas)	Estratégico /	■ 15	6,073.00	7,547.00
		Eficacia /	■ 85	% Avance de la Meta	Semáforo
		Mensual /	■ 130	124.27	ÓPTIMO
		Estatad /			
		Ascendente /	Unidad de medida	Beneficiario	

<sup>1</sup> Avances físicos y financieros preliminares a la Cuenta Pública para el ejercicio fiscal 2015.

Nivel **Fin** Resumen Narrativo Contribuir con la observancia de la legalidad y el respeto de los derechos de la ciudadanía vulnerable mediante la oportuna representación de los usuarios.

Denominación del Indicador	Fórmula	Tipo/Dimensión/Frecuencia/Cobertura/Sentido	Parámetros	Valor Programado	Avance de la Meta <sup>1</sup>
Procedimientos revisados.	(Sumatoria de los procedimientos atendidos)	Estratégico /	15	52.00	50.00
		Eficacia /	85	% Avance de la Meta	Semáforo
		Mensual /	130	96.15	ÓPTIMO
		Estatad /			
		Ascendente /	Unidad de medida	Vistas a testamento	

Nivel **Propósito** Resumen Narrativo La ciudadanía vulnerable cuenta con una representación que garantiza sus derechos.

Denominación del Indicador	Fórmula	Tipo/Dimensión/Frecuencia/Cobertura/Sentido	Parámetros	Valor Programado	Avance de la Meta <sup>1</sup>
Ciudadanos representados.	(sumatoria de ciudadanos representados)	Estratégico /	15	45.00	43.00
		Eficacia /	85	% Avance de la Meta	Semáforo
		Anual /	130	95.56	ÓPTIMO
		Estatad /			
		Ascendente /	Unidad de medida	Vistas a testamento	

Nivel **Componente** Resumen Narrativo Seguridad jurídica a los ciudadanos vulnerables brindada.

Denominación del Indicador	Fórmula	Tipo/Dimensión/Frecuencia/Cobertura/Sentido	Parámetros	Valor Programado	Avance de la Meta <sup>1</sup>
Número de testamentos reportados por los notarios.	(Sumatoria de testamentos)	Gestión /	15	22,500.00	26,786.00
		Eficacia /	85	% Avance de la Meta	Semáforo
		Mensual /	130	119.05	ÓPTIMO
		Estatad /			
		Ascendente /	Unidad de medida	Vistas a testamento	

<sup>1</sup> Avances físicos y financieros preliminares a la Cuenta Pública para el ejercicio fiscal 2015.



## Temática Sectorial Justicia y Estado de Derecho

Unidad Responsable Secretaría General de Gobierno

Nombre del Programa **Implementación del Nuevo Sistema de Justicia Penal para el Estado de Jalisco**

Presupuestario:

Avance Financiero:<sup>1</sup> Ejercido \$126,655,005.03

Nivel **Fin** Resumen Narrativo Contribuir a la Implementación del Nuevo Sistema de Justicia Penal en los 12 Distritos Judiciales del estado mediante la elaboración de proyectos en los ejes Rectores del Nuevo Sistema de Justicia Penal, para que Jalisco cuente con un mejor sistema en beneficio de los ciudadanos.

Denominación del Indicador	Fórmula	Tipo/Dimensión/Frecuencia/Cobertura/Sentido	Parámetros	Valor Programado	Avance de la Meta 1
Porcentaje de disminución de expedientes que se judicializan en materia penal.	(Número de expedientes atendidos con la implementación del Nuevo Sistema de Justicia Penal/Total de expedientes en materia penal)*100	Estratégico /	30	100.00	100.00
		Eficacia /	70	% Avance de la Meta	Semáforo
		Anual /	130	100.00	ÓPTIMO
		Estatal /			
		Ascendente /	Unidad de medida	Porcentaje descendente	

Nivel **Propósito** Resumen Narrativo Lograr que en el Estado de Jalisco la Justicia Penal sea más rápida, justa y expedita.

Denominación del Indicador	Fórmula	Tipo/Dimensión/Frecuencia/Cobertura/Sentido	Parámetros	Valor Programado	Avance de la Meta 1
Porcentaje de disminución de duración de los juicios en materia penal.	(Duración de los juicios con la implementación del sistema de justicia penal/Duración de los juicios en materia penal)*100	Estratégico /	120	80.00	20.00
		Eficacia /	110	% Avance de la Meta	Semáforo
		Anual /	0	25.00	ÓPTIMO
		Estatal /			
		Descendente /	Unidad de medida	Porcentaje descendente	

Nivel **Componente** Resumen Narrativo Integración del personal capacitado a la operación del Nuevo Sistema de Justicia Penal.

Denominación del Indicador	Fórmula	Tipo/Dimensión/Frecuencia/Cobertura/Sentido	Parámetros	Valor Programado	Avance de la Meta 1
Porcentaje del personal capacitado a la operación del Nuevo Sistema de Justicia Penal.	(SERVIDORES PÚBLICOS APROBADOS/SERVIDORES PÚBLICOS ASISTENTES A LA CAPACITACIÓN)*100	Gestión /	30	100.00	80.00
		Eficacia /	70	% Avance de la Meta	Semáforo
		Anual /	130	80.00	ÓPTIMO
		Estatal /			
		Ascendente /	Unidad de medida	Porcentaje descendente	

Nombre del Programa **Consejo Estatal de Seguridad Pública**

Presupuestario:

Avance Financiero:<sup>1</sup> Ejercido \$104,344,464.45

Nivel **Fin** Resumen Narrativo Contribuir a la Coordinación del Sistema Estatal de Seguridad Pública para abatir la Incidencia Delictiva mediante el suministro de capacitación, infraestructura y equipamiento a las diversas instituciones de seguridad pública del estado, fortaleciendo a dichas instituciones.

Denominación del Indicador	Fórmula	Tipo/Dimensión/Frecuencia/Cobertura/Sentido	Parámetros	Valor Programado	Avance de la Meta 1
Porcentaje de servidores públicos sometidos a examen de confianza.	(Numero de servidores públicos sometidos a examen de confianza y que lo aprobaron /Total de servidores públicos sometidos al examen de control de confianza)*100	Estratégico /	50	100.00	61.00
		Eficacia /	70	% Avance de la Meta	Semáforo
		Anual /	130	61.00	MEJORABLE
		Estatal /			
		Ascendente /	Unidad de medida	Porcentaje de servidores públicos	

<sup>1</sup> Avances físicos y financieros preliminares a la Cuenta Pública para el ejercicio fiscal 2015.

Nivel **Propósito** Resumen Narrativo Recursos de fondos federales gestionados destinados a la seguridad pública en Jalisco y vigilar la correcta aplicación del 100%.

Denominación del Indicador	Fórmula	Tipo/Dimensión/Frecuencia/Cobertura/Sentido	Parámetros	Valor Programado	Avance de la Meta 1
Porcentaje de Gestión de Recursos Federales.	(Número de Gestiones realizadas con éxito/Ejecución del fondo de aportaciones a entidades federativas en materia de seguridad pública (FASP)*100	Estratégico /	80	100.00	80.00
		Eficacia /	90		
		Anual /	130	% Avance de la Meta	Semáforo
		Estatal /		80.00	EN RIESGO
		Ascendente /	Unidad de medida	Porcentaje de aplicación de recursos	

Nivel **Componente** Resumen Narrativo Los recursos financieros aportados a los diversos programas de prioridad nacional por las instituciones de seguridad pública en el estado son ejercidos correctamente.

Denominación del Indicador	Fórmula	Tipo/Dimensión/Frecuencia/Cobertura/Sentido	Parámetros	Valor Programado	Avance de la Meta 1
Porcentaje de proyectos de recursos ejercidos.	(Número de proyectos elaborados/Número de proyectos programados) * 100)	Gestión /	70	100.00	55.00
		Eficacia /	90		
		Anual /	130	% Avance de la Meta	Semáforo
		Estatal /		55.00	EN RIESGO
		Ascendente /	Unidad de medida	Porcentaje de Proyecto	

**Unidad Responsable** Secretaría del Trabajo y Previsión Social

Nombre del Programa Presupuestario: **Procuración de Justicia Laboral y Conciliación Laboral Administrativa en el Estado**

Avance Financiero: Ejercido \$25,094,505.75

Nivel **Fin** Resumen Narrativo Contribuir con la Justicia y la paz laboral en el estado a través de la Conciliación Administrativa y la Procuración de Justicia en materia laboral

Denominación del Indicador	Fórmula	Tipo/Dimensión/Frecuencia/Cobertura/Sentido	Parámetros	Valor Programado	Avance de la Meta 1
Ciudadanos beneficiados por una asesoría, conciliación, o representación en materia laboral	Trabajadores beneficiados por la procuración de justicia laboral+Citas Conciliatorias de Carácter Administrativo+Número de finiquitos+Número de convenios logrados+Número de asesorías legales a patrones	Estratégico /	60	57,060.00	58,034.00
		Eficacia /	80		
		Anual /	130	% Avance de la Meta	Semáforo
		Estatal /		101.71	ÓPTIMO
		Ascendente /	Unidad de medida	Número de beneficiados	

Nivel **Propósito** Resumen Narrativo Asesorar, conciliar y representar a ciudadanos y sindicatos en materia laboral

Denominación del Indicador	Fórmula	Tipo/Dimensión/Frecuencia/Cobertura/Sentido	Parámetros	Valor Programado	Avance de la Meta 1
Beneficiados a través de otorgamiento de asesorías, conciliación o representación legal	Trabajadores beneficiados por la procuración de justicia laboral+Citas Conciliatorias de Carácter Administrativo+Número de finiquitos+Número de convenios logrados+Número de asesorías legales a patrones	Estratégico /	60	57,060.00	57,234.00
		Eficacia /	80		
		Anual /	130	% Avance de la Meta	Semáforo
		Estatal /		100.30	ÓPTIMO
		Ascendente /	Unidad de medida	Beneficiario	

Nivel **Componente** Resumen Narrativo Relación laboral terminada a través del mutuo acuerdo entre las partes conforme al art. 53 fracc. I de la L.F.T.

Denominación del Indicador	Fórmula	Tipo/Dimensión/Frecuencia/Cobertura/Sentido	Parámetros	Valor Programado	Avance de la Meta 1
Número de finiquitos	Número de finiquitos	Gestión /	60	1,550.00	1,576.00
		Eficacia /	80		
		Anual /	130	% Avance de la Meta	Semáforo
		Estatal /		101.68	ÓPTIMO
		Ascendente /	Unidad de medida	Finiquitos	

<sup>1</sup> Avances físicos y financieros preliminares a la Cuenta Pública para el ejercicio fiscal 2015.

Nivel **Componente** Resumen Narrativo **Convenios elaborados para la terminación de la relación laboral a través del mutuo acuerdo**

Denominación del Indicador	Fórmula	Tipo/Dimensión/Frecuencia/Cobertura/Sentido	Parámetros	Valor Programado	Avance de la Meta 1
Número de convenios logrados	Número de convenios logrados	Gestión /	<input type="text" value="60"/>	100.00	97.00
		Eficacia /	<input type="text" value="80"/>	% Avance de la Meta	Semáforo
		Anual /	<input type="text" value="130"/>	97.00	ÓPTIMO
		Estatad /			
		Ascendente /	Unidad de medida	Convenio	

Nivel **Componente** Resumen Narrativo **Procuración de Justicia en materia laboral en el estado**

Denominación del Indicador	Fórmula	Tipo/Dimensión/Frecuencia/Cobertura/Sentido	Parámetros	Valor Programado	Avance de la Meta 1
Trabajadores y Sindicatos beneficiados por la procuración de justicia laboral	Asesorías legales en materia laboral brindadas a Trabajadores y Sindicatos+Número de trabajadores beneficiados por las citas conciliatorias administrativas otorgadas por la Procuraduría de la Defensa del Trabajo, que ponen fin a un conflicto laboral	Gestión /	<input type="text" value="60"/>	54,600.00	54,696.00
		Eficacia /	<input type="text" value="80"/>	% Avance de la Meta	Semáforo
		Anual /	<input type="text" value="130"/>	100.18	ÓPTIMO
		Estatad /			
		Ascendente /	Unidad de medida	Beneficiario	

Nivel **Componente** Resumen Narrativo **Citas conciliatorias de carácter Administrativo brindadas en materia laboral como método de prevención y resolución conflictos laborales**

Denominación del Indicador	Fórmula	Tipo/Dimensión/Frecuencia/Cobertura/Sentido	Parámetros	Valor Programado	Avance de la Meta 1
Citas Conciliatorias de Carácter Administrativo	(Citatorios Otorgados Con Juicio+Citatorios Otorgados Sin Juicio)	Gestión /	<input type="text" value="60"/>	6,340.00	6,730.00
		Eficacia /	<input type="text" value="80"/>	% Avance de la Meta	Semáforo
		Anual /	<input type="text" value="130"/>	106.15	ÓPTIMO
		Estatad /			
		Ascendente /	Unidad de medida	Cita	

Nombre del Programa **Impartición de Justicia Laboral en el Estado**

Presupuestario:

Avance Financiero:<sup>1</sup> Ejercido

Nivel **Componente** Resumen Narrativo **Huelgas solucionadas en el estado**

Denominación del Indicador	Fórmula	Tipo/Dimensión/Frecuencia/Cobertura/Sentido	Parámetros	Valor Programado	Avance de la Meta 1
Porcentaje de Solución de conflictos colectivos	(Huelgas solucionadas/Huelgas emplazadas)*100	Estratégico /	<input type="text" value="60"/>	90.00	93.00
		Eficacia /	<input type="text" value="80"/>	% Avance de la Meta	Semáforo
		Mensual /	<input type="text" value="130"/>	103.33	ÓPTIMO
		Estatad /			
		Ascendente /	Unidad de medida	Porcentaje	

Nivel **Fin** Resumen Narrativo **Contribuir a preservar la paz laboral en el estado y el equilibrio entre las partes obrero-patronal, a través de la solución de conflictos laborales individuales y colectivos**

Denominación del Indicador	Fórmula	Tipo/Dimensión/Frecuencia/Cobertura/Sentido	Parámetros	Valor Programado	Avance de la Meta 1
Porcentaje de solución de conflictos individuales y colectivos	(((Juicios individuales resueltos/Demandas individuales recibidas)+(Huelgas solucionadas/Huelgas emplazadas))/2)*100	Estratégico /	<input type="text" value="60"/>	78.00	79.00
		Eficacia /	<input type="text" value="80"/>	% Avance de la Meta	Semáforo
		Mensual /	<input type="text" value="130"/>	101.28	ÓPTIMO
		Estatad /			
		Ascendente /	Unidad de medida	Porcentaje	

<sup>1</sup> Avances físicos y financieros preliminares a la Cuenta Pública para el ejercicio fiscal 2015.

Nivel	<b>Propósito</b>	Resumen Narrativo	Mediar entre las partes obrero-patronal y dar certeza jurídica a los conflictos laborales			
Denominación del Indicador	Fórmula	Tipo/Dimensión/Frecuencia/Cobertura/Sentido	Parámetros	Valor Programado	Avance de la Meta 1	
Atención de conflictos laborales	Juicios individuales resueltos	Estratégico /	60	16,800.00	15,209.00	
		Eficacia /	80	% Avance de la Meta	Semáforo	
		Mensual /	130	90.53	ÓPTIMO	
		Estatad /				
		Ascendente /	Unidad de medida	Soluciones		

Nivel	<b>Componente</b>	Resumen Narrativo	Juicios Laborales resueltos vía jurisdiccional y/o conciliatoria			
Denominación del Indicador	Fórmula	Tipo/Dimensión/Frecuencia/Cobertura/Sentido	Parámetros	Valor Programado	Avance de la Meta 1	
Porcentaje de Solución de conflictos individuales	(Juicios individuales resueltos/Demandas individuales recibidas)*100	Gestión /	60	65.00	67.00	
		Eficacia /	80	% Avance de la Meta	Semáforo	
		Mensual /	130	103.08	ÓPTIMO	
		Estatad /				
		Ascendente /	Unidad de medida	Porcentaje		

Nivel	<b>Componente</b>	Resumen Narrativo	Convenios y Renuncias fuera de Juicio ratificados.			
Denominación del Indicador	Fórmula	Tipo/Dimensión/Frecuencia/Cobertura/Sentido	Parámetros	Valor Programado	Avance de la Meta 1	
Número total de convenios y renuncias ratificados	Convenios extrajudiciales+Renucias extrajudiciales	Gestión /	60	41,400.00	41,569.00	
		Eficacia /	80	% Avance de la Meta	Semáforo	
		Mensual /	130	100.41	ÓPTIMO	
		Estatad /				
		Ascendente /	Unidad de medida	Ratificaciones		

**Unidad Responsable** Fiscalía General del Estado

Nombre del Programa Presupuestario: **Procuración de Justicia Pronta y Expedita**

Avance Financiero:<sup>1</sup> Ejercido \$19,779,442.26

Nivel	<b>Fin</b>	Resumen Narrativo	Contribuir en la mejora y la efectividad en la procuración e impartición de justicia, haciéndola más accesible, expedita y profesional mediante el cumplimiento de las obligaciones del Fiscal Central respecto de las solicitudes que Autoridades y Ciudadanos			
-------	------------	-------------------	---	--	--	--

Denominación del Indicador	Fórmula	Tipo/Dimensión/Frecuencia/Cobertura/Sentido	Parámetros	Valor Programado	Avance de la Meta 1
Manejo de la correspondencia del Fiscal Central, Transmisión de Instrucciones del Fiscal Central y Atención Ciudadana	(Total de asuntos recibidos/Total de asuntos atendidos)*100	Estratégico /	40	100.00	100.00
		Eficacia /	60	% Avance de la Meta	Semáforo
		Annual /	130	100.00	ÓPTIMO
		Estatad /			
		Ascendente /	Unidad de medida	Solicitud	

Nivel	<b>Propósito</b>	Resumen Narrativo	Las solicitudes que Autoridades y Ciudadanos promueven cuentan con garantía en el cumplimiento de las obligaciones del Fiscal Central.			
-------	------------------	-------------------	--	--	--	--

Denominación del Indicador	Fórmula	Tipo/Dimensión/Frecuencia/Cobertura/Sentido	Parámetros	Valor Programado	Avance de la Meta 1
Porcentaje de atención de los asuntos promovidos	(Total asuntos atendidos /Total asuntos recibidos )*100	Estratégico /	40	100.00	100.00
		Eficacia /	60	% Avance de la Meta	Semáforo
		Annual /	130	100.00	ÓPTIMO
		Estatad /			
		Ascendente /	Unidad de medida	Documento	

<sup>1</sup> Avances físicos y financieros preliminares a la Cuenta Pública para el ejercicio fiscal 2015.

Nivel **Componente** Resumen Narrativo El trámite de asuntos atendidos corresponde a las solicitudes y peticiones que los ciudadanos y autoridades presentan en el Despacho del Fiscal Central, para su trámite correspondiente

Denominación del Indicador	Fórmula	Tipo/Dimensión/Frecuencia/Cobertura/Sentido	Parámetros	Valor Programado	Avance de la Meta <sup>1</sup>
Número de Trámites de Asuntos Atendidos	(Número de trámites de asuntos recibidos/Número de trámites de asuntos Atendidas)*100	Gestión /	<input type="text" value="40"/>	1,500.00	1,585.00
		Eficacia /	<input type="text" value="60"/>	% Avance de la Meta	Semáforo
		Mensual /	<input type="text" value="130"/>	105.67	ÓPTIMO
		Estatal /			
		Ascendente /	Unidad de medida	Trámite	

Nivel **Componente** Resumen Narrativo Asuntos del C. Gobernador Recibidos mediante el Sistema ASER, para solventar las peticiones que los ciudadanos le hacen llegar al Despacho del Gobernados

Denominación del Indicador	Fórmula	Tipo/Dimensión/Frecuencia/Cobertura/Sentido	Parámetros	Valor Programado	Avance de la Meta <sup>1</sup>
Porcentaje de Asuntos del C. Gobernador Recibidos Mediante el Sistema ASER	(Total de Asuntos del C. Gobernador Recibidos/Total de Asuntos del C. Gobernador Atendidos)*100	Gestión /	<input type="text" value="40"/>	100.00	100.00
		Eficacia /	<input type="text" value="70"/>	% Avance de la Meta	Semáforo
		Mensual /	<input type="text" value="130"/>	100.00	ÓPTIMO
		Estatal /			
		Ascendente /	Unidad de medida	Asunto	

Nivel **Componente** Resumen Narrativo Las peticiones de los ciudadanos y funcionarios que hacen directamente al Fiscal Central

Denominación del Indicador	Fórmula	Tipo/Dimensión/Frecuencia/Cobertura/Sentido	Parámetros	Valor Programado	Avance de la Meta <sup>1</sup>
Porcentaje de Solicitudes de Atención Ciudadana para el Fiscal Central	(Total de Solicitudes Recibidas/Total de Solicitudes Atendidas)*100	Gestión /	<input type="text" value="40"/>	100.00	100.00
		Eficacia /	<input type="text" value="74.99"/>	% Avance de la Meta	Semáforo
		Mensual /	<input type="text" value="130"/>	100.00	ÓPTIMO
		Estatal /			
		Ascendente /	Unidad de medida	Solicitud	

Nombre del Programa **Coordinación General de Administración y Profesionalización de la Fiscalía General del Estado.**

Presupuestario:

Avance Financiero:<sup>1</sup> Ejercido

Nivel **Fin** Resumen Narrativo Contribuir a fortalecer el sistema de seguridad pública, mediante la administración de los recursos dotados a esta Institución, con un enfoque en la seguridad ciudadana y desarrollo humano, profesionalizando la formación y capacitación de los cuerpos de s

Denominación del Indicador	Fórmula	Tipo/Dimensión/Frecuencia/Cobertura/Sentido	Parámetros	Valor Programado	Avance de la Meta <sup>1</sup>
Porcentaje de fortalecimiento del sistema de Seguridad Pública mediante la administración	(Número de requerimientos por área/Número de requerimientos atendidos)*100	Estratégico /	<input type="text" value="40"/>	100.00	90.00
		Eficacia /	<input type="text" value="70"/>	% Avance de la Meta	Semáforo
		Mensual /	<input type="text" value="130"/>	90.00	ÓPTIMO
		Estatal /			
		Ascendente /	Unidad de medida	Porcentaje	

Nivel **Componente** Resumen Narrativo Personal Capacitado en Programas de Actualización

Denominación del Indicador	Fórmula	Tipo/Dimensión/Frecuencia/Cobertura/Sentido	Parámetros	Valor Programado	Avance de la Meta <sup>1</sup>
Horas de capacitación impartidas en programas de actualización	(Total de horas de actualización/Total de horas de Actualización impartidas)*100	Gestión /	<input type="text" value="30"/>	24,000.00	23,588.00
		Eficacia /	<input type="text" value="60"/>	% Avance de la Meta	Semáforo
		Mensual /	<input type="text" value="130"/>	98.28	ÓPTIMO
		Estatal /			
		Ascendente /	Unidad de medida	Horas	

<sup>1</sup> Avances físicos y financieros preliminares a la Cuenta Pública para el ejercicio fiscal 2015.

Nivel **Componente** Resumen Narrativo Trámite de autorización realizado, basado en las políticas y lineamientos que señala SEPAF.

Denominación del Indicador	Fórmula	Tipo/Dimensión/Frecuencia/Cobertura/Sentido	Parámetros	Valor Programado	Avance de la Meta <sup>1</sup>
Horas de capacitación autorizadas	(Número de horas programadas a capacitación/Número de horas impartidas en capacitación)*100	Gestión /	■ 30	24,000.00	23,588.00
		Eficacia /	■ 95	% Avance de la Meta	Semáforo
		Mensual /	■ 130	98.28	ÓPTIMO
		Estatal /			
		Ascendente /	Unidad de medida	Hora	

Nivel **Componente** Resumen Narrativo Servicios e insumos proporcionados con oportunidad, para el desarrollo de los cursos de capacitación.

Denominación del Indicador	Fórmula	Tipo/Dimensión/Frecuencia/Cobertura/Sentido	Parámetros	Valor Programado	Avance de la Meta <sup>1</sup>
Porcentaje de Horas clases de actualización	(Horas Clase de Actualización/Personal Asistente a Especialización)*100	Gestión /	■ 40	100.00	100.00
		Eficacia /	■ 60	% Avance de la Meta	Semáforo
		Mensual /	■ 130	100.00	ÓPTIMO
		Estatal /			
		Ascendente /	Unidad de medida	Porcentaje	

Nivel **Componente** Resumen Narrativo Identificar las necesidades de equipamiento de tecnologías de información de las diferentes áreas, para garantizar su eficiente operación

Denominación del Indicador	Fórmula	Tipo/Dimensión/Frecuencia/Cobertura/Sentido	Parámetros	Valor Programado	Avance de la Meta <sup>1</sup>
Porcentaje de Equipo Entregado	(Número de equipo a actualizas/Número de equipo actualizado)*100	Gestión /	■ 20	30.00	37.00
		Eficacia /	■ 80	% Avance de la Meta	Semáforo
		Mensual /	■ 130	123.33	ÓPTIMO
		Estatal /			
		Ascendente /	Unidad de medida	Porcentaje	

Nivel **Componente** Resumen Narrativo Adquisición de equipo nuevo y dar mantenimiento a los sistemas de circuito cerrado instalado en los diferentes inmuebles de la Fiscalía

Denominación del Indicador	Fórmula	Tipo/Dimensión/Frecuencia/Cobertura/Sentido	Parámetros	Valor Programado	Avance de la Meta <sup>1</sup>
Porcentaje de Equipo de video vigilancia entregado	(Servicios de mantenimiento solicitados/Total de mantenimientos atendidos)*100	Gestión /	■ 75	65.00	70.00
		Eficacia /	■ 95	% Avance de la Meta	Semáforo
		Mensual /	■ 130	107.69	ÓPTIMO
		Estatal /			
		Ascendente /	Unidad de medida	Porcentaje	

Nivel **Componente** Resumen Narrativo Diseñar un programa de mantenimiento preventivo y correctivo a los sistemas de telefonía, así como la adquisición de equipo nuevo

Denominación del Indicador	Fórmula	Tipo/Dimensión/Frecuencia/Cobertura/Sentido	Parámetros	Valor Programado	Avance de la Meta <sup>1</sup>
Porcentaje de Equipos Reparados	(Equipo Actual / Equipo Actualizado)*100	Gestión /	■ 20	100.00	114.00
		Eficacia /	■ 80	% Avance de la Meta	Semáforo
		Mensual /	■ 130	114.00	ÓPTIMO
		Estatal /			
		Ascendente /	Unidad de medida	Porcentaje	

<sup>1</sup> Avances físicos y financieros preliminares a la Cuenta Pública para el ejercicio fiscal 2015.

Nivel **Componente** Resumen Narrativo Materiales e insumos necesarios para realizar el mantenimiento preventivo y correctivo a los sistemas de respaldo de energía (UPS) adquiridos.

Denominación del Indicador	Fórmula	Tipo/Dimensión/Frecuencia/Cobertura/Sentido	Parámetros	Valor Programado	Avance de la Meta 1
Porcentaje de equipo de respaldo adquirido	Equipo de respaldo adquirido	Gestión /	87	100.00	110.00
		Eficacia /	93	% Avance de la Meta	Semáforo
		Mensual /	130	110.00	<b>ÓPTIMO</b>
		Estatal /			
		Ascendente /	Unidad de medida	Porcentaje	

Nivel **Componente** Resumen Narrativo Contar con materiales e insumos necesarios para realizar el mantenimiento preventivo y correctivo a los equipos activos de telecomunicaciones instalados

Denominación del Indicador	Fórmula	Tipo/Dimensión/Frecuencia/Cobertura/Sentido	Parámetros	Valor Programado	Avance de la Meta 1
Porcentaje de Equipo activo de telecomunicaciones	Equipo activo de telecomunicaciones y servidores	Gestión /	90	100.00	108.00
		Eficacia /	95	% Avance de la Meta	Semáforo
		Mensual /	130	108.00	<b>ÓPTIMO</b>
		Estatal /			
		Ascendente /	Unidad de medida	Porcentaje	

Nivel **Componente** Resumen Narrativo Sistema de control de personal

Denominación del Indicador	Fórmula	Tipo/Dimensión/Frecuencia/Cobertura/Sentido	Parámetros	Valor Programado	Avance de la Meta 1
Porcentaje de Status de los Nombramientos	(Plantilla de personal/Plazas y vacantes)*100	Gestión /	20	100.00	111.00
		Eficacia /	80	% Avance de la Meta	Semáforo
		Trimestral /	130	111.00	<b>ÓPTIMO</b>
		Estatal /			
		Ascendente /	Unidad de medida	Porcentaje	

Nivel **Componente** Resumen Narrativo El proceso de servicio y mantenimiento a edificios, parque vehicular de esta dependencia así como a las agencias descentralizadas, al CVDI, bodegas y Agencias Regionales y apoyo al IFP, El Centro de Justicia para Mujer, Despeja y apoyo a eventos y cursos

Denominación del Indicador	Fórmula	Tipo/Dimensión/Frecuencia/Cobertura/Sentido	Parámetros	Valor Programado	Avance de la Meta 1
Porcentaje de servicios de Mantenimiento	(Servicios de mantenimiento solicitados/Servicios Atendidos)*100	Gestión /	20	100.00	121.00
		Eficacia /	74.99	% Avance de la Meta	Semáforo
		Mensual /	130	121.00	<b>ÓPTIMO</b>
		Estatal /			
		Ascendente /	Unidad de medida	Servicio	

Nivel **Componente** Resumen Narrativo En Control de Bienes se incorporan los bienes al patrimonio, se dan de baja y se realiza la actualización de inventarios

Denominación del Indicador	Fórmula	Tipo/Dimensión/Frecuencia/Cobertura/Sentido	Parámetros	Valor Programado	Avance de la Meta 1
Porcentaje de control de bienes Adquiridos	Total de Altas de Mobiliario y Equipo de Oficina que se incorporan a los inventarios reparados por el Almacén Genera/Total de bienes asignados	Gestión /	40	100.00	121.00
		Eficacia /	60	% Avance de la Meta	Semáforo
		Mensual /	130	121.00	<b>ÓPTIMO</b>
		Estatal /			
		Ascendente /	Unidad de medida	Porcentaje	

<sup>1</sup> Avances físicos y financieros preliminares a la Cuenta Pública para el ejercicio fiscal 2015.

Nivel	<b>Componente</b>	Resumen Narrativo	Supervisión del Status de armamento que integran las licencias colectivas de armamento			
Denominación del Indicador	Fórmula	Tipo/Dimensión/Frecuencia/Cobertura/Sentido	Parámetros	Valor Programado	Avance de la Meta 1	
Licencia Actualizada por la SEDENA	(Número de revisiones programadas al Armamento que integra la Licencia Colectiva/Número de revisiones realizadas al armamento que integra la Licencia Colectiva / ) * 100	Gestión /	■ 20	4.00	4.00	
		Eficacia /	■ 70	% Avance de la Meta	Semáforo	
		Trimestral /	■ 130	100.00	ÓPTIMO	
		Estatad /				
		Ascendente /	Unidad de medida	Porcentaje		

**Unidad Responsable** Instituto Jalisciense de Ciencias Forenses

Nombre del Programa Presupuestario: **Procuración de Justicia**

Avance Financiero: <sup>1</sup> Ejercido \$153,474,328.21

Nivel	<b>Fin</b>	Resumen Narrativo	Contribuir con certeza científica a la aplicación y administración de justicia mediante elaboración de dictámenes especializados en ciencias forenses, en beneficio de la sociedad jalisciense.			
Denominación del Indicador	Fórmula	Tipo/Dimensión/Frecuencia/Cobertura/Sentido	Parámetros	Valor Programado	Avance de la Meta 1	
Dictaminación	Dictámenes Elaborados	Estratégico /	■ 36.6	100.00	100.00	
		Eficacia /	■ 73.3	% Avance de la Meta	Semáforo	
		Anual /	■ 130	100.00	ÓPTIMO	
		Estatad /				
		Ascendente /	Unidad de medida	Dictamen		

Nivel	<b>Propósito</b>	Resumen Narrativo	La elaboración de Constancias de No Antecedentes cuenta con acciones que optimizan su expedición.			
Denominación del Indicador	Fórmula	Tipo/Dimensión/Frecuencia/Cobertura/Sentido	Parámetros	Valor Programado	Avance de la Meta 1	
Diplomados Impartidos	Diplomados Impartidos	Estratégico /	■ 80	100.00	100.00	
		Eficacia /	■ 90	% Avance de la Meta	Semáforo	
		Anual /	■ 130	100.00	ÓPTIMO	
		Estatad /				
		Ascendente /	Unidad de medida	Persona		

Nivel	<b>Componente</b>	Resumen Narrativo	Dictámenes periciales elaborados.			
Denominación del Indicador	Fórmula	Tipo/Dimensión/Frecuencia/Cobertura/Sentido	Parámetros	Valor Programado	Avance de la Meta 1	
Dictaminación Pericial	Dictámenes Periciales Elaborados	Gestión /	■ 85	160,000.00	165,018.00	
		Eficacia /	■ 95	% Avance de la Meta	Semáforo	
		Anual /	■ 130	103.14	ÓPTIMO	
		Estatad /				
		Ascendente /	Unidad de medida	Dictamen Pericial		

**Unidad Responsable** Procuraduría Social

Nombre del Programa Presupuestario: **Servicio a la ciudadanía con mayor calidad y calidez en la atención**

Avance Financiero: <sup>1</sup> Ejercido \$8,294,000.51

<sup>1</sup> Avances físicos y financieros preliminares a la Cuenta Pública para el ejercicio fiscal 2015.



Nivel **Componente** Resumen Narrativo **Visitas de inspección practicadas al interior de la dependencia.**

Denominación del Indicador	Fórmula	Tipo/Dimensión/Frecuencia/Cobertura/Sentido	Parámetros	Valor Programado	Avance de la Meta <sup>1</sup>
Visitas de inspección practicadas al interior de la dependencia.	(Expedientes revisados + encuestas número de usuarios atendidos)	Estratégico /	■ 15	99.00	88.00
		Eficacia /	■ 85	% Avance de la Meta	Semáforo
		Mensual /	■ 130	88.89	ÓPTIMO
		Estatad /			
		Ascendente /	Unidad de medida	Beneficiario	

Nivel **Fin** Resumen Narrativo **Contribuir para propiciar un estado de Derecho real en el que la población vulnerable tenga acceso igualitario a una justicia pronta y expedita a través de la mejora en procesos en las áreas que brindan atención a los usuarios.**

Denominación del Indicador	Fórmula	Tipo/Dimensión/Frecuencia/Cobertura/Sentido	Parámetros	Valor Programado	Avance de la Meta <sup>1</sup>
Ciudadanos servidos con mayor calidad y calidez en la atención.	(sumatoria de procesos proyectados + tramites solventados por el despacho proyectados + visitas al interior de la dependencia proyectadas + encuestas de salida proyectadas)	Estratégico /	■ 15	504.00	526.00
		Eficacia /	■ 85	% Avance de la Meta	Semáforo
		Anual /	■ 130	104.37	ÓPTIMO
		Estatad /			
		Ascendente /	Unidad de medida	Beneficiario	

Nivel **Propósito** Resumen Narrativo **La dependencia se dirige de manera correcta y da solución a las demandas ciudadanas, para garantizar el derecho a la información pública, la eficacia y la eficiencia en el desempeño de las atribuciones conferidas a la dependencia; la visión estratégica.**

Denominación del Indicador	Fórmula	Tipo/Dimensión/Frecuencia/Cobertura/Sentido	Parámetros	Valor Programado	Avance de la Meta <sup>1</sup>
Solución de demandas.	(sumatoria de demandas solucionadas)	Estratégico /	■ 15	281.00	249.00
		Eficacia /	■ 85	% Avance de la Meta	Semáforo
		Anual /	■ 130	88.61	ÓPTIMO
		Estatad /			
		Ascendente /	Unidad de medida	Informe	

Nivel **Componente** Resumen Narrativo **Procesos de mejora en las áreas que brindan atención a los usuarios realizados.**

Denominación del Indicador	Fórmula	Tipo/Dimensión/Frecuencia/Cobertura/Sentido	Parámetros	Valor Programado	Avance de la Meta <sup>1</sup>
Número de procesos mejorados en las áreas que brindan atención a los usuarios.	(Sumatoria de los procesos)	Gestión /	■ 15	8.00	8.00
		Eficacia /	■ 85	% Avance de la Meta	Semáforo
		Mensual /	■ 130	100.00	ÓPTIMO
		Estatad /			
		Ascendente /	Unidad de medida	Procesos de mejora	

Nivel **Componente** Resumen Narrativo **Encuestas de salida realizadas a usuarios.**

Denominación del Indicador	Fórmula	Tipo/Dimensión/Frecuencia/Cobertura/Sentido	Parámetros	Valor Programado	Avance de la Meta <sup>1</sup>
Número de usuarios encuestados.	(Suma de los usuarios que aplicaron encuesta)	Gestión /	■ 15	668.00	800.00
		Eficacia /	■ 85	% Avance de la Meta	Semáforo
		Mensual /	■ 130	119.76	ÓPTIMO
		Estatad /			
		Ascendente /	Unidad de medida	Visita	

Nombre del Programa **Defensa humana y eficiente a todos los Jaliscienses**  
Presupuestario:

Avance Financiero: <sup>1</sup> Ejercido \$32,080,483.10

<sup>1</sup> Avances físicos y financieros preliminares a la Cuenta Pública para el ejercicio fiscal 2015.

Nivel **Fin** Resumen Narrativo Contribuir con la asistencia y defensa legal en materia penal y en justicia integral para jóvenes adultos. Así como asesoría y patrocinio en materia penal a través de mecanismos que garanticen el debido proceso para los inculcados.

Denominación del Indicador	Fórmula	Tipo/Dimensión/Frecuencia/Cobertura/Sentido	Parámetros	Valor Programado	Avance de la Meta <sup>1</sup>
Adolescente, jóvenes y adultos asistidos en materia penal.	(Número de asistidos en materia penal SM+INT)	Estratégico /	15	45,087.00	44,948.00
		Eficacia /	60	% Avance de la Meta	Semáforo
		Anual /	130	99.69	ÓPTIMO
		Estatal /			
		Ascendente /	Unidad de medida	Usuarios	

Nivel **Propósito** Resumen Narrativo Los inculcados y procesados reciben ala asistencia jurídica en materia penal, civil, familiar y mercantil lo que garantiza el respeto a sus derechos y en su caso el debido proceso.

Denominación del Indicador	Fórmula	Tipo/Dimensión/Frecuencia/Cobertura/Sentido	Parámetros	Valor Programado	Avance de la Meta <sup>1</sup>
Número de usuarios menores y adultos en materia penal y familiar	(Número de asistidos adultos en materia penal + número de menores asistidos en materia penal + número de usuarios asistidos en materia familiar zona metropolitana y Foráneos )	Estratégico /	15	9,010.00	9,438.00
		Eficacia /	85	% Avance de la Meta	Semáforo
		Anual /	130	104.75	ÓPTIMO
		Estatal /			
		Ascendente /	Unidad de medida	Usuarios	

Nivel **Componente** Resumen Narrativo Asesorías jurídicas realizadas a las personas que son canalizadas por la Dirección de Atención Ciudadana en materia familiar.

Denominación del Indicador	Fórmula	Tipo/Dimensión/Frecuencia/Cobertura/Sentido	Parámetros	Valor Programado	Avance de la Meta <sup>1</sup>
Usuarios atendidos en juicios familiares.	(Sumatoria de usuarios atendidos en materia familiar)	Gestión /	15	35,112.00	44,321.00
		Eficacia /	85	% Avance de la Meta	Semáforo
		Mensual /	130	126.23	ÓPTIMO
		Estatal /			
		Ascendente /	Unidad de medida	Usuarios	

Nivel **Componente** Resumen Narrativo Defensa legal proporcionada a personas que no cuenten con abogado particular en los procesos penales en la etapa de segunda instancia, amparos y adolescentes.

Denominación del Indicador	Fórmula	Tipo/Dimensión/Frecuencia/Cobertura/Sentido	Parámetros	Valor Programado	Avance de la Meta <sup>1</sup>
Número de procesados o sentenciados defendidos que no cuentan con abogado particular.	(Número de apelaciones interpuestas por los defensores de primera instancia, los procesados o sentenciados, menores y las revisiones de oficio que remiten los jueces.)	Gestión /	15	3,686.00	4,609.00
		Eficacia /	85	% Avance de la Meta	Semáforo
		Mensual /	130	125.04	ÓPTIMO
		Estatal /			
		Ascendente /	Unidad de medida	Procesados	

Nombre del Programa Presupuestario: **Coordinación y Fortalecimiento de los servicios en materia de procuración de justicia social al interior del Estado.**

Avance Financiero: <sup>1</sup> Ejercido \$22,648,814.83

Nivel **Fin** Resumen Narrativo Contribuir a generar y mantener un mejor funcionamiento de la institución en beneficio de los jaliscienses de todas las regiones del estado a través de visitas de supervisión a las coordinaciones regionales.

Denominación del Indicador	Fórmula	Tipo/Dimensión/Frecuencia/Cobertura/Sentido	Parámetros	Valor Programado	Avance de la Meta <sup>1</sup>
Visitas de supervisión.	(SUMATORIA DE LAS DEPENDENCIAS)	Estratégico /	15	32.00	33.00
		Eficacia /	59.99	% Avance de la Meta	Semáforo
		Anual /	130	103.13	ÓPTIMO
		Estatal /			
		Ascendente /	Unidad de medida	Visitas	

<sup>1</sup> Avances físicos y financieros preliminares a la Cuenta Pública para el ejercicio fiscal 2015.

**Nivel Propósito** Resumen Narrativo Mejores condiciones de trabajo en cada una de las oficinas de la Procuraduría Social al interior del estado, proporcionando a los servidores públicos los recursos materiales necesarios para el desempeño de sus funciones, vigilancia del buen aprovechamiento de dichos recursos para evitar gastos incensarios; obtención de apoyo y establecimiento de la colaboración entre la Procuraduría Social y los municipios del estado, para prestar un mejor servicio a los habitantes de cada municipio.

Denominación del Indicador	Fórmula	Tipo/Dimensión/Frecuencia/Cobertura/Sentido	Parámetros	Valor Programado	Avance de la Meta 1
Mejora de dependencias.	(SUMATORIA DEL PORCENTAJE MEJORADO)	Estratégico /	15	10.00	12.00
		Eficacia /	59.99	% Avance de la Meta	Semáforo
		Anual /	130	120.00	ÓPTIMO
		Estatal /			
		Ascendente /	Unidad de medida	Procesos de mejora	

**Nivel Componente** Resumen Narrativo Visitas de inspección realizadas a Coordinaciones Regionales.

Denominación del Indicador	Fórmula	Tipo/Dimensión/Frecuencia/Cobertura/Sentido	Parámetros	Valor Programado	Avance de la Meta 1
Visitas de inspección.	(SUMATORIA DE LAS VISITAS)	Gestión /	15	54.00	57.00
		Eficacia /	85	% Avance de la Meta	Semáforo
		Bimestral /	130	105.56	ÓPTIMO
		Estatal /			
		Ascendente /	Unidad de medida	Visitas	

**Nivel Componente** Resumen Narrativo Convenios celebrados con municipios del interior del estado.

Denominación del Indicador	Fórmula	Tipo/Dimensión/Frecuencia/Cobertura/Sentido	Parámetros	Valor Programado	Avance de la Meta 1
Convenios celebrados con municipios.	(SUMA DE LOS CONVENIOS REALIZADOS CON LOS MUNICIPIOS)	Gestión /	15	8.00	8.00
		Eficacia /	50	% Avance de la Meta	Semáforo
		Mensual /	130	100.00	ÓPTIMO
		Estatal /			
		Ascendente /	Unidad de medida	Convenio	

**Nombre del Programa** Apoyo jurídico de calidad y gratuito, para la tranquilidad jurídica de los jaliscienses.

**Presupuestario:**

**Avance Financiero:** Ejercido \$16,590,301.99

**Nivel Fin** Resumen Narrativo Contribuir al apoyo jurídico de calidad y gratuito para la tranquilidad jurídica de los jaliscienses mediante el patrocinio de asuntos civiles, mercantiles y en materia laboral burocrático.

Denominación del Indicador	Fórmula	Tipo/Dimensión/Frecuencia/Cobertura/Sentido	Parámetros	Valor Programado	Avance de la Meta 1
Asuntos vigentes.	(Sumatoria de asuntos en proceso)	Estratégico /	15	28,300.00	28,236.00
		Eficacia /	70	% Avance de la Meta	Semáforo
		Anual /	130	99.77	ÓPTIMO
		Estatal /			
		Ascendente /	Unidad de medida	Patrocinios	

**Nivel Propósito** Resumen Narrativo Los Jaliscienses cuenten con asesoría jurídica gratuita en sus distintas modalidades, para la toma de decisiones respecto a su situación jurídica.

Denominación del Indicador	Fórmula	Tipo/Dimensión/Frecuencia/Cobertura/Sentido	Parámetros	Valor Programado	Avance de la Meta 1
Asesorías jurídicas realizadas	(Sumatoria de asesorías brindadas)	Estratégico /	15	41,000.00	38,297.00
		Eficacia /	70	% Avance de la Meta	Semáforo
		Anual /	130	93.41	ÓPTIMO
		Estatal /			
		Ascendente /	Unidad de medida	Usuarios	

<sup>1</sup> Avances físicos y financieros preliminares a la Cuenta Pública para el ejercicio fiscal 2015.

Nivel **Componente** Resumen Narrativo **Asesoría jurídica gratuita brindadas a usuarios.**

Denominación del Indicador	Fórmula	Tipo/Dimensión/Frecuencia/Cobertura/Sentido	Parámetros	Valor Programado	Avance de la Meta 1
Número de asuntos civiles y mercantiles patrocinados.	(No. de Solicitudes procedentes de servicio)	Gestión /	15	18,209.00	15,678.00
		Eficacia /	85	% Avance de la Meta	Semáforo
		Mensual /	130	86.10	ÓPTIMO
		Estatal /			
		Ascendente /	Unidad de medida	Patrocinios	

Nivel **Componente** Resumen Narrativo **Aplicación de la mediación y conciliación**

Denominación del Indicador	Fórmula	Tipo/Dimensión/Frecuencia/Cobertura/Sentido	Parámetros	Valor Programado	Avance de la Meta 1
Número de asuntos civiles y mercantiles patrocinados.	(No. de Solicitudes procedentes de servicio)	Gestión /	15	500.00	633.00
		Eficacia /	85	% Avance de la Meta	Semáforo
		Mensual /	130	126.60	ÓPTIMO
		Estatal /			
		Ascendente /	Unidad de medida	Patrocinio	

Nivel **Componente** Resumen Narrativo **Informes socioeconómicos, valoraciones económicas y localizaciones realizadas a los usuarios y usuarias.**

Denominación del Indicador	Fórmula	Tipo/Dimensión/Frecuencia/Cobertura/Sentido	Parámetros	Valor Programado	Avance de la Meta 1
Número de beneficiados por los informes socioeconómicos, valoraciones económicas y localizaciones elaboradas.	(No. Final de estudios efectivos realizados )	Gestión /	15	2,831.00	2,673.00
		Eficacia /	85	% Avance de la Meta	Semáforo
		Mensual /	130	94.42	ÓPTIMO
		Estatal /			
		Ascendente /	Unidad de medida	Usuarios	

Nivel **Componente** Resumen Narrativo **Patrocinio de asuntos Civiles y Mercantiles**

Denominación del Indicador	Fórmula	Tipo/Dimensión/Frecuencia/Cobertura/Sentido	Parámetros	Valor Programado	Avance de la Meta 1
Número de asuntos civiles y mercantiles patrocinados.	(No. de Solicitudes procedentes de servicio)	Gestión /	15	5,855.00	5,855.00
		Eficacia /	85	% Avance de la Meta	Semáforo
		Mensual /	130	100.00	ÓPTIMO
		Estatal /			
		Ascendente /	Unidad de medida	Patrocinios	

Nivel **Componente** Resumen Narrativo **Usuarios asesorados gratuitamente en materia jurídica.**

Denominación del Indicador	Fórmula	Tipo/Dimensión/Frecuencia/Cobertura/Sentido	Parámetros	Valor Programado	Avance de la Meta 1
Número de usuarios que recibieron asesoría jurídica gratuita.	(No. De solicitudes de asistencia jurídica -Solicitudes de población fuera del supuesto de atención contemplado por la ley orgánica de la procuraduría social -Solicitudes de competencia de instancias )	Gestión /	15	17,781.00	15,678.00
		Eficacia /	85	% Avance de la Meta	Semáforo
		Mensual /	130	88.17	ÓPTIMO
		Estatal /			
		Ascendente /	Unidad de medida	Usuarios	

<sup>1</sup> Avances físicos y financieros preliminares a la Cuenta Pública para el ejercicio fiscal 2015.

Nivel	<b>Componente</b>	Resumen Narrativo	Aplicación de la mediación y conciliación.		
Denominación del Indicador	Fórmula	Tipo/Dimensión/Frecuencia/Cobertura/Sentido	Parámetros	Valor Programado	Avance de la Meta <sup>1</sup>
Número de asuntos en donde se aplicó la mediación y la conciliación.	(No de asuntos vigentes -No. de Asuntos eminentemente contenciosos -Asuntos en los que las partes carezcan de disposición para avenirse -Numero de asuntos en donde se aplico la mediación y la concilia	Gestión /	15	500.00	633.00
		Eficacia /	85	% Avance de la Meta	Semáforo
		Mensual /	130	126.60	ÓPTIMO
		Estatal /			
		Ascendente /	Unidad de medida	Medios Alternos	

Unidad Responsable Tribunal de Arbitraje y Escalafón

Nombre del Programa **Impartición de Justicia para los Servidores Públicos en Materia Laboral y las propias entidades del Estado de Jalisco y sus Municipios**  
 Presupuestario:  
 Avance Financiero: <sup>1</sup> Ejercido \$35,113,355.22

Nivel	<b>Fin</b>	Resumen Narrativo	Contribuir al cumplimiento de la Ley de los Servidores Públicos del Estado de Jalisco y sus Municipios y Ley Federal de los Servidores Públicos, mediante la resolución de las demandas presentadas, buscando siempre la impartición de una justicia pronta y expedita (colectivos e individuales)		
Denominación del Indicador	Fórmula	Tipo/Dimensión/Frecuencia/Cobertura/Sentido	Parámetros	Valor Programado	Avance de la Meta <sup>1</sup>
Porcentaje de Atención a demandas laborales Burocráticas	(Número de demandas laborales resueltas/Número de demandas laborales presentadas)*100	Estratégico /	20	1,200.00	1,040.00
		Eficacia /	80	% Avance de la Meta	Semáforo
		semestral /	130	86.67	ÓPTIMO
		Estatal /			
		Ascendente /	Unidad de medida	Porcentaje	

Nivel	<b>Propósito</b>	Resumen Narrativo	Impartir Justicia Laboral Burocrática entre los Servidores Públicos y las propias Entidades del Estado de Jalisco y sus Municipios, en donde prestan o prestaron sus servicios		
Denominación del Indicador	Fórmula	Tipo/Dimensión/Frecuencia/Cobertura/Sentido	Parámetros	Valor Programado	Avance de la Meta <sup>1</sup>
Demandas Presentadas	(Número de demandas laborales presentadas en los tres años anteriores /3)	Estratégico /	49.99	3,100.00	3,747.00
		Eficacia /	69.99	% Avance de la Meta	Semáforo
		trimestral /	130	120.87	ÓPTIMO
		Estatal /			
		Ascendente /	Unidad de medida	Promedio	

Nivel	<b>Componente</b>	Resumen Narrativo	Demandas Laborales resueltas		
Denominación del Indicador	Fórmula	Tipo/Dimensión/Frecuencia/Cobertura/Sentido	Parámetros	Valor Programado	Avance de la Meta <sup>1</sup>
Porcentaje de Atención de demandas labores resueltas Burocráticas	(Número de demanda laborales resueltas/Número de demandas laborales presentadas)*100	Gestión /	20	1,200.00	1,104.00
		Eficacia /	80	% Avance de la Meta	Semáforo
		Anual /	130	92.00	ÓPTIMO
		Estatal /			
		Ascendente /	Unidad de medida	Porcentaje	

Nivel	<b>Componente</b>	Resumen Narrativo	Certeza jurídica otorgada a los convenios, renuncias y ratificaciones fuera de juicio, y por consecuencia restringir nuevos juicio		
Denominación del Indicador	Fórmula	Tipo/Dimensión/Frecuencia/Cobertura/Sentido	Parámetros	Valor Programado	Avance de la Meta <sup>1</sup>
Porcentaje de Convenios, renuncias y ratificaciones fuera de juicio	((Número de convenios fuera de juicio Presentados /Número de convenios fuera de juicio atendidos)+(Número de renuncias fuera de juicio presentados /Número de renuncias fuera de juicio atendidos)+(Número de ratificaciones fuera de juicio Presentados /Número	Gestión /	40	1,200.00	1,186.40
		Eficacia /	80	% Avance de la Meta	Semáforo
		Anual /	130	98.87	ÓPTIMO
		Estatal /			
		Ascendente /	Unidad de medida	Porcentaje	

<sup>1</sup> Avances físicos y financieros preliminares a la Cuenta Pública para el ejercicio fiscal 2015.

Nivel **Componente** Resumen Narrativo **Juicios Colectivos resueltos y Solicitud de nuevos sindicatos**

Denominación del Indicador	Fórmula	Tipo/Dimensión/Frecuencia/Cobertura/Sentido	Parámetros	Valor Programado	Avance de la Meta <sup>1</sup>
Porcentaje de atención de juicios colectivos y nuevos sindicatos	((Nuevos juicio colectivos / Juicios colectivos resueltos)+(solicitudes de nuevos sindicatos /nuevos sindicatos aprobados))	Gestión /	19.99	720.00	600.00
		Eficacia /	49.99	% Avance de la Meta	Semáforo
		Anual /	130	83.33	ÓPTIMO
		Estatal /			
		Ascendente /	Unidad de medida	Porcentaje	

Nombre del Programa Presupuestario: **Administración Transparente y eficiente del Tribunal de Arbitraje y Escalafón del Estado de Jalisco.**

Avance Financiero:<sup>1</sup> Ejercido \$3,451,438.36

Nivel **Fin** Resumen Narrativo **Contribuir con un administración transparente y eficiente los recursos del Tribunal de Arbitraje y Escalafón a través de un seguimiento puntual en el ejercicio del presupuesto**

Denominación del Indicador	Fórmula	Tipo/Dimensión/Frecuencia/Cobertura/Sentido	Parámetros	Valor Programado	Avance de la Meta <sup>1</sup>
Porcentaje de Manejo de recursos eficientes y transparentes	(Presupuesto ejercido /Presupuesto programado)*100	Estratégico /	40	1,200.00	1,172.00
		Eficacia /	80	% Avance de la Meta	Semáforo
		Anual /	130	97.67	ÓPTIMO
		Estatal /			
		Ascendente /	Unidad de medida	Porcentaje	

Nivel **Propósito** Resumen Narrativo **El Tribunal de Arbitraje y Escalafón del estado de Jalisco administra de manera transparente y eficiente los recursos humanos, financieros y materiales asignados.**

Denominación del Indicador	Fórmula	Tipo/Dimensión/Frecuencia/Cobertura/Sentido	Parámetros	Valor Programado	Avance de la Meta <sup>1</sup>
Porcentaje de Eficiencia de los recursos humanos, financieros y materiales	(Presupuesto ejercido /Presupuesto programado)*100	Estratégico /	40	1,200.00	1,172.00
		Eficacia /	80	% Avance de la Meta	Semáforo
		Anual /	130	97.67	ÓPTIMO
		Estatal /			
		Ascendente /	Unidad de medida	Porcentaje	

Nivel **Componente** Resumen Narrativo **Recursos humanos y financieros optimizados y transparentados.**

Denominación del Indicador	Fórmula	Tipo/Dimensión/Frecuencia/Cobertura/Sentido	Parámetros	Valor Programado	Avance de la Meta <sup>1</sup>
Porcentaje de eficiencia	(Presupuesto ejercido /Presupuesto programado)*100	Gestión /	40	1,200.00	1,172.00
		Eficacia /	80	% Avance de la Meta	Semáforo
		Anual /	130	97.67	ÓPTIMO
		Estatal /			
		Ascendente /	Unidad de medida	Porcentaje	

Nivel **Componente** Resumen Narrativo **Solicitudes de información de transparencia atendidas**

Denominación del Indicador	Fórmula	Tipo/Dimensión/Frecuencia/Cobertura/Sentido	Parámetros	Valor Programado	Avance de la Meta <sup>1</sup>
Porcentaje de Solicitudes de transparencia resueltas	(Número de solicitudes de información de transparencia atendidas/Número de solicitudes de información de transparencia recibidas)*100	Gestión /	40	1,200.00	1,200.00
		Eficacia /	80	% Avance de la Meta	Semáforo
		Mensual /	130	100.00	ÓPTIMO
		Estatal /			
		Ascendente /	Unidad de medida	Porcentaje	

<sup>1</sup> Avances físicos y financieros preliminares a la Cuenta Pública para el ejercicio fiscal 2015.

## Temática Sectorial

### Derechos humanos

Unidad Responsable Instituto Jalisciense de las Mujeres

Nombre del Programa **Vida sin Violencia**

Presupuestario:

Avance Financiero:<sup>1</sup> Ejercido \$9,345,901.06

Nivel **Componente** Resumen Narrativo Operación del Consejo Estatal para prevenir, atender y erradicar la violencia contra las Mujeres (CEPAEVIM).

Denominación del Indicador	Fórmula	Tipo/Dimensión/Frecuencia/Cobertura/Sentido	Parámetros	Valor Programado	Avance de la Meta <sup>1</sup>
Número de sesiones y documentos generados por el Consejo Estatal para Prevenir, Atender y Erradicar la Violencia contra las Mujeres.	Total de sesiones realizadas	Estratégico /	■ 55	2.00	1.00
		Eficacia /	■ 75	% Avance de la Meta	Semáforo
		Semestral /	■ 130	50.00	<b>EN RIESGO</b>
		Estatal /			
		Ascendente /	Unidad de medida	Sesión	

Nivel **Componente** Resumen Narrativo Apoyo otorgado a mujeres en situación de violencia extrema del Centro de Atención a Mujeres sus hijos e hijas estancia temporal.

Denominación del Indicador	Fórmula	Tipo/Dimensión/Frecuencia/Cobertura/Sentido	Parámetros	Valor Programado	Avance de la Meta <sup>1</sup>
Total de informes elaborados por la coordinación del Centro de Atención a Mujeres sus Hijas e Hijos Estancia Temporal	Total de informes generados	Estratégico /	■ 55	12.00	4.00
		Eficacia /	■ 75	% Avance de la Meta	Semáforo
		Mensual /	■ 130	33.33	<b>EN RIESGO</b>
		Estatal /			
		Ascendente /	Unidad de medida	Informe	

Nivel **Componente** Resumen Narrativo Módulos regionales itinerantes instalados para la prevención y atención de la violencia contra las mujeres.

Denominación del Indicador	Fórmula	Tipo/Dimensión/Frecuencia/Cobertura/Sentido	Parámetros	Valor Programado	Avance de la Meta <sup>1</sup>
Total de gestiones realizadas en las regiones para la instalación de módulos de atención	Gestiones regionales para la instalación módulos de atención	Estratégico /	■ 55	12.00	6.00
		Eficacia /	■ 75	% Avance de la Meta	Semáforo
		Bimestral /	■ 130	50.00	<b>EN RIESGO</b>
		Estatal /			
		Ascendente /	Unidad de medida	Gestiones	

Nivel **Componente** Resumen Narrativo Programa Mujeres Avanzando Rumbo al Bienestar fortalecido.

Denominación del Indicador	Fórmula	Tipo/Dimensión/Frecuencia/Cobertura/Sentido	Parámetros	Valor Programado	Avance de la Meta <sup>1</sup>
Número de mujeres atendidas.	Total de mujeres atendidas	Estratégico /	■ 55	10,000.00	8,336.00
		Eficacia /	■ 75	% Avance de la Meta	Semáforo
		Mensual /	■ 130	83.36	<b>ÓPTIMO</b>
		Estatal /			
		Ascendente /	Unidad de medida	Mujeres	

<sup>1</sup> Avances físicos y financieros preliminares a la Cuenta Pública para el ejercicio fiscal 2015.

Nivel **Fin** Resumen Narrativo Mejorar la situación de vida de las mujeres que viven en situación de violencia, así como promover políticas públicas que vayan dirigidas a resguardar la integridad física y emocional y la prevención, atención, sanción y la erradicación de la violencia en contra de las mujeres.

Denominación del Indicador	Fórmula	Tipo/Dimensión/Frecuencia/Cobertura/Sentido	Parámetros	Valor Programado	Avance de la Meta 1
Número de acciones dirigidas al funcionario para la prevención, atención, sanción y erradicación de la violencia contra las mujeres	Total de acciones dirigidas a la prevención, atención, sanción y erradicación de la violencia	Estratégico /	55	10.00	4.00
		Eficacia /	75	% Avance de la Meta	Semáforo
		Bimestral /	130	40.00	EN RIESGO
		Estatal /			
		Ascendente /	Unidad de medida	Acción	

Nivel **Propósito** Resumen Narrativo Promover una mejor Calidad de Vida de las Mujeres a través de la prevención y atención de la violencia, así como hacer conciencia, informar y sensibilizar a la ciudadanía jalisciense sobre sus causas y efectos además de mejorar los esquemas de atención a mujeres víctimas de violencia.

Denominación del Indicador	Fórmula	Tipo/Dimensión/Frecuencia/Cobertura/Sentido	Parámetros	Valor Programado	Avance de la Meta 1
Número de acciones dirigidas a la población en materia a la atención y prevención de la violencia contra de las mujeres	Total de acciones dirigidas a la prevención, atención, sanción y erradicación de la violencia	Estratégico /	55	12.00	4.00
		Eficacia /	75	% Avance de la Meta	Semáforo
		Bimestral /	130	33.33	EN RIESGO
		Estatal /			
		Ascendente /	Unidad de medida	Acción	

Nivel **Componente** Resumen Narrativo Operación del PREPAEV

Denominación del Indicador	Fórmula	Tipo/Dimensión/Frecuencia/Cobertura/Sentido	Parámetros	Valor Programado	Avance de la Meta 1
Número de Informes de seguimiento del PREPAEV.	Total de Informes de seguimiento del PREPAEV	Gestión /	55	2.00	1.00
		Eficacia /	75	% Avance de la Meta	Semáforo
		Semestral /	130	50.00	EN RIESGO
		Estatal /			
		Ascendente /	Unidad de medida	Informe	

Nivel **Componente** Resumen Narrativo Mujeres y hombres atendidas(os) con servicios de orientación y/o asesoría jurídica, psicológica o trabajo social que ofrece el organismo.

Denominación del Indicador	Fórmula	Tipo/Dimensión/Frecuencia/Cobertura/Sentido	Parámetros	Valor Programado	Avance de la Meta 1
Número de atenciones de Mujeres y Hombres atendidas(os) con servicios y/o asesorías a través del IJM.	Personas atendidas en asesoría jurídica+Personas atendidas en psicología+Personas atendidas en trabajo social	Gestión /	55	8,500.00	2,814.00
		Eficacia /	75	% Avance de la Meta	Semáforo
		Mensual /	130	33.11	EN RIESGO
		Estatal /			
		Ascendente /	Unidad de medida	Persona	

Nivel **Componente** Resumen Narrativo Mujeres y hombres atendidos/as a través de la ventanilla de crédito y empleo del IJM

Denominación del Indicador	Fórmula	Tipo/Dimensión/Frecuencia/Cobertura/Sentido	Parámetros	Valor Programado	Avance de la Meta 1
Número de mujeres y hombres atendidas/os a través de la ventanilla única de crédito y empleo del IJM.	Personas Atendidas en Ventanilla Única	Gestión /	55	1,800.00	1,673.00
		Eficacia /	75	% Avance de la Meta	Semáforo
		Mensual /	130	92.94	ÓPTIMO
		Estatal /			
		Ascendente /	Unidad de medida	Persona	

Nombre del Programa Presupuestario: **Políticas Públicas con Enfoque de Género**

Avance Financiero:<sup>1</sup> Ejercido \$5,181,001.16

<sup>1</sup> Avances físicos y financieros preliminares a la Cuenta Pública para el ejercicio fiscal 2015.



Nivel	<b>Componente</b>	Resumen Narrativo	Instancias municipales de las mujeres fortalecidas.			
Denominación del Indicador	Fórmula	Tipo/Dimensión/Frecuencia/Cobertura/Sentido	Parámetros	Valor Programado	Avance de la Meta <sup>1</sup>	
Número de Instancias Municipales de las Mujeres Fortalecidas.	Instancias municipales capacitadas	Estratégico /	■ 55	40.00	9.00	
		Eficacia /	■ 75	% Avance de la Meta	Semáforo	
		Bimestral /	■ 130	22.50	<b>EN RIESGO</b>	
		Estatad /				
		Ascendente /	Unidad de medida	Instancias Municipales		

Nivel	<b>Fin</b>	Resumen Narrativo	Contribuir a contar con políticas públicas que ayuden al logro de la igualdad de oportunidades entre mujeres y hombre mediante la aprobación del Reglamento Municipal de la Ley para la Igualdad entre Mujeres y Hombres.			
Denominación del Indicador	Fórmula	Tipo/Dimensión/Frecuencia/Cobertura/Sentido	Parámetros	Valor Programado	Avance de la Meta <sup>1</sup>	
Porcentaje de Municipios capacitados para la implementación de Políticas Públicas con Perspectiva de Género.	(Instancias municipales capacitadas/Instancias municipales capacitadas programadas)*100	Estratégico /	■ 55	100.00	90.00	
		Eficacia /	■ 75	% Avance de la Meta	Semáforo	
		Trimestral /	■ 130	90.00	<b>ÓPTIMO</b>	
		Estatad /				
		Ascendente /	Unidad de medida	Porcentaje		

Nivel	<b>Propósito</b>	Resumen Narrativo	El Reglamento Municipal de la Ley para la Igualdad entre Mujeres y Hombres se gestiona para su aprobación.			
Denominación del Indicador	Fórmula	Tipo/Dimensión/Frecuencia/Cobertura/Sentido	Parámetros	Valor Programado	Avance de la Meta <sup>1</sup>	
Número de Municipios en los que se gestionó la aprobación del Reglamento de la Ley para la Igualdad entre Mujeres y Hombres.	Número de municipios	Estratégico /	■ 55	40.00	36.00	
		Eficacia /	■ 75	% Avance de la Meta	Semáforo	
		Bimestral /	■ 130	90.00	<b>ÓPTIMO</b>	
		Estatad /				
		Ascendente /	Unidad de medida	Municipio		

Nivel	<b>Componente</b>	Resumen Narrativo	Instituto Jalisciense de las Mujeres vinculado con la sociedad civil, redes y mesas interinstitucionales.			
Denominación del Indicador	Fórmula	Tipo/Dimensión/Frecuencia/Cobertura/Sentido	Parámetros	Valor Programado	Avance de la Meta <sup>1</sup>	
Número de eventos realizados con la Sociedad Civil, Redes, Mesas de Apoyo y/o población Abierta.	Total de eventos realizados	Gestión /	■ 55	8.00	4.00	
		Eficacia /	■ 75	% Avance de la Meta	Semáforo	
		Bimestral /	■ 130	50.00	<b>EN RIESGO</b>	
		Estatad /				
		Ascendente /	Unidad de medida	Eventos		

**Nombre del Programa Fortalecimiento Institucional**

Presupuestario:

Avance Financiero:<sup>1</sup> Ejercido \$4,153,724.73

Nivel	<b>Fin</b>	Resumen Narrativo	Contar con una cultura institucional cuyo eje sea la perspectiva de género y la no violencia.			
Denominación del Indicador	Fórmula	Tipo/Dimensión/Frecuencia/Cobertura/Sentido	Parámetros	Valor Programado	Avance de la Meta <sup>1</sup>	
Número de proyectos autorizados que contribuyen a incorporar la perspectiva de género y la no violencia.	Total de proyectos	Estratégico /	■ 55	2.00	2.00	
		Eficacia /	■ 75	% Avance de la Meta	Semáforo	
		Anual /	■ 130	100.00	<b>ÓPTIMO</b>	
		Estatad /				
		Ascendente /	Unidad de medida	Proyecto		

<sup>1</sup> Avances físicos y financieros preliminares a la Cuenta Pública para el ejercicio fiscal 2015.

Nivel **Propósito** Resumen Narrativo Fortalecer la Cultura Institucional como herramienta que permite transversalizar la Perspectiva de Género y generar como consecuencia acciones dirigidas al logro de la Igualdad de Oportunidades entre mujeres y hombres.

Denominación del Indicador	Fórmula	Tipo/Dimensión/Frecuencia/Cobertura/Sentido	Parámetros	Valor Programado	Avance de la Meta 1
Número de Acciones dirigidas a la transversalización de la perspectiva de género.	Total de acciones dirigidas a la transversalización de la Perspectiva de Género.	Estratégico /	55	45.00	34.00
		Eficacia /	75	% Avance de la Meta	Semáforo
		Bimestral /	130	75.56	ÓPTIMO
		Estatad /			
		Ascendente /	Unidad de medida	Acción	

Nivel **Componente** Resumen Narrativo Recursos federales y estatales gestionados.

Denominación del Indicador	Fórmula	Tipo/Dimensión/Frecuencia/Cobertura/Sentido	Parámetros	Valor Programado	Avance de la Meta 1
Número de recursos federales y estatales gestionados.	Gestión de recursos	Gestión /	55	3.00	2.00
		Eficacia /	75	% Avance de la Meta	Semáforo
		Anual /	130	66.67	MEJORABLE
		Estatad /			
		Ascendente /	Unidad de medida	Recursos federales y estatales gestionados	

Nivel **Componente** Resumen Narrativo Recursos humanos, materiales y financieros de los programas federales, estatales y aportaciones civiles coordinados.

Denominación del Indicador	Fórmula	Tipo/Dimensión/Frecuencia/Cobertura/Sentido	Parámetros	Valor Programado	Avance de la Meta 1
Número Informes Financieros de los Programas Federales, Estatales y Aportaciones Civiles. generados durante el año.	Total de informes generados	Gestión /	55	36.00	36.00
		Eficacia /	75	% Avance de la Meta	Semáforo
		Mensual /	130	100.00	ÓPTIMO
		Estatad /			
		Ascendente /	Unidad de medida	Informe	

Nombre del Programa **Equidad de Género**

Presupuestario:

Avance Financiero.<sup>1</sup> Ejercido \$2,076,870.90

Nivel **Fin** Resumen Narrativo Contribuir a promover, elaborar y ejecutar políticas públicas a favor de las mujeres, transversalizando la perspectiva de género mediante la profesionalización y capacitación de funcionarias/os, servidoras/es públicas de Gobierno del Estado y municipios, en temas especializados con perspectiva de género.

Denominación del Indicador	Fórmula	Tipo/Dimensión/Frecuencia/Cobertura/Sentido	Parámetros	Valor Programado	Avance de la Meta 1
Número de mujeres y hombres capacitados y sensibilizados.	Numero de mujeres y hombres capacitados y sensibilizados en equidad de género programados	Estratégico /	55	2,800.00	1,114.00
		Eficacia /	75	% Avance de la Meta	Semáforo
		Anual /	130	39.79	EN RIESGO
		Estatad /			
		Ascendente /	Unidad de medida	Capacitación	

Nivel **Propósito** Resumen Narrativo Los funcionarias/os, servidoras/es públicas de Gobierno del estado y municipios cuentan con la profesionalización y capacitación en temas especializados con perspectiva de género.

Denominación del Indicador	Fórmula	Tipo/Dimensión/Frecuencia/Cobertura/Sentido	Parámetros	Valor Programado	Avance de la Meta 1
Número de servidores/as público/as profesionalizado y capacitados en temas especializados con perspectiva de género.	Número de servidores/as públicos/as profesionalizados y capacitados en temas especializados con perspectiva de género programados	Estratégico /	55	500.00	301.00
		Eficacia /	75	% Avance de la Meta	Semáforo
		Anual /	130	60.20	MEJORABLE
		Estatad /			
		Ascendente /	Unidad de medida	Capacitación	

<sup>1</sup> Avances físicos y financieros preliminares a la Cuenta Pública para el ejercicio fiscal 2015.

Nivel **Componente** Resumen Narrativo Profesionalización y capacitación de integrantes del servicio público del Gobierno del Estado y Municipios realizada

Denominación del Indicador	Fórmula	Tipo/Dimensión/Frecuencia/Cobertura/Sentido	Parámetros	Valor Programado	Avance de la Meta <sup>1</sup>
Porcentaje de capacitación y sensibilización en temas de equidad de género	(Numero de mujeres y hombres capacitados y sensibilizados en equidad de género/Numero de mujeres y hombres capacitados y sensibilizados en equidad de género programados)*100	Gestión /	■ 55	100.00	70.40
		Eficacia /	■ 75	% Avance de la Meta	Semáforo
		Mensual /	■ 130	70.40	MEJORABLE
		Estatal /			
		Ascendente /	Unidad de medida	Porcentaje	

Nivel **Componente** Resumen Narrativo Cultura institucional y MEG promovida en las Instancias Municipales y dependencias del Gobierno del estado e iniciativa privada.

Denominación del Indicador	Fórmula	Tipo/Dimensión/Frecuencia/Cobertura/Sentido	Parámetros	Valor Programado	Avance de la Meta <sup>1</sup>
Porcentaje de dependencias estatales y municipales que desarrollan un programa de cultura institucional.	(Total de dependencias que desarrollaron el programa de cultura institucional o al menos un tema del programa. /Total de dependencias que desarrollaron el programa de cultura institucional o al menos	Gestión /	■ 55	100.00	46.40
		Eficacia /	■ 75	% Avance de la Meta	Semáforo
		Cuatrimestral /	■ 130	46.40	EN RIESGO
		Estatal /			
		Ascendente /	Unidad de medida	Porcentaje	

Nivel **Componente** Resumen Narrativo Colaboración a la institucionalización del PBR en las dependencias del estado realizada.

Denominación del Indicador	Fórmula	Tipo/Dimensión/Frecuencia/Cobertura/Sentido	Parámetros	Valor Programado	Avance de la Meta <sup>1</sup>
Porcentaje de Sesiones en las que el IJM participa para la del PBR en las dependencias del estado.	(Total de sesiones realizadas/Total de sesiones realizadas programadas)*100	Gestión /	■ 55	100.00	50.00
		Eficacia /	■ 75	% Avance de la Meta	Semáforo
		Semestral /	■ 130	50.00	EN RIESGO
		Estatal /			
		Ascendente /	Unidad de medida	Porcentaje	

**Unidad Responsable** Fiscalía General del Estado

Nombre del Programa **Audiencia Ciudadana**  
Presupuestario:

Avance Financiero:<sup>1</sup> Ejercido \$852,555.81

Nivel **Fin** Resumen Narrativo La entidad federativa cuenta con un área especializada para la atención de quejas, denuncias, inconformidades y felicitaciones, generando una cultura de la denuncia por parte de la ciudadanía y una cultura de respeto a los derechos humanos

Denominación del Indicador	Fórmula	Tipo/Dimensión/Frecuencia/Cobertura/Sentido	Parámetros	Valor Programado	Avance de la Meta <sup>1</sup>
Porcentaje de Solicitudes ciudadanas atendidas	(Número de Quejas atendidas/Número de quejas recibidas )*100	Estratégico /	■ 55	100.00	100.00
		Eficacia /	■ 98	% Avance de la Meta	Semáforo
		Anual /	■ 130	100.00	ÓPTIMO
		Estatal /			
		Ascendente /	Unidad de medida	Porcentaje	

Nivel **Propósito** Resumen Narrativo La entidad federativa cuenta con un área especializada para la atención de quejas, denuncias, inconformidades y felicitaciones, generando una cultura de la denuncia por parte de la ciudadanía y una cultura de respeto a los derechos humanos por parte de lo

Denominación del Indicador	Fórmula	Tipo/Dimensión/Frecuencia/Cobertura/Sentido	Parámetros	Valor Programado	Avance de la Meta <sup>1</sup>
Porcentaje de atenciones a las solicitudes recibidas	(Total de gestiones realizadas /Total de gestiones recibidas)*100	Estratégico /	■ 55	100.00	100.00
		Eficacia /	■ 98	% Avance de la Meta	Semáforo
		Anual /	■ 130	100.00	ÓPTIMO
		Estatal /			
		Ascendente /	Unidad de medida	Porcentaje	

<sup>1</sup> Avances físicos y financieros preliminares a la Cuenta Pública para el ejercicio fiscal 2015.

Nivel	<b>Componente</b>	Resumen Narrativo	Atenciones ciudadanas atendidas			
Denominación del Indicador	Fórmula	Tipo/Dimensión/Frecuencia/Cobertura/Sentido	Parámetros	Valor Programado	Avance de la Meta <sup>1</sup>	
Número de Solicitudes ciudadanas atendidas	(Solicitudes de atención/Atenciones brindadas.*100	Gestión /	■ 55	2,700.00	2,853.00	
		Eficacia /	■ 70			
		Anual /	■ 130	% Avance de la Meta	Semáforo	
		Estatad /		105.67	ÓPTIMO	
		Ascendente /	Unidad de medida	Solicitud		

Nombre del Programa Presupuestario: **Atención Integral a Víctimas del Delito**

Avance Financiero: <sup>1</sup> Ejercido \$1,087,887.88

Nivel	<b>Fin</b>	Resumen Narrativo	Contribuir a la atención integral a las víctimas del delito mediante la atención jurídica, psicológica, psiquiátrica y de trabajo social.			
Denominación del Indicador	Fórmula	Tipo/Dimensión/Frecuencia/Cobertura/Sentido	Parámetros	Valor Programado	Avance de la Meta <sup>1</sup>	
Víctimas atendidas	(Número de víctimas recibidas para atención/Número de víctimas resguardadas o protegidas)	Estratégico /	■ 55	100.00	100.00	
		Eficacia /	■ 98			
		Anual /	■ 130	% Avance de la Meta	Semáforo	
		Estatad /		100.00	ÓPTIMO	
		Ascendente /	Unidad de medida	Persona		

Nivel	<b>Propósito</b>	Resumen Narrativo	Jalisco cuenta con un área especializada de reparación del daño a las víctimas de los delitos.			
Denominación del Indicador	Fórmula	Tipo/Dimensión/Frecuencia/Cobertura/Sentido	Parámetros	Valor Programado	Avance de la Meta <sup>1</sup>	
Porcentaje de Víctimas del delito atendidas	(Número de víctimas de delitos atendidas/Número de víctimas de delitos recibidas)*100	Estratégico /	■ 55	100.00	100.00	
		Eficacia /	■ 98			
		Anual /	■ 130	% Avance de la Meta	Semáforo	
		Estatad /		100.00	ÓPTIMO	
		Ascendente /	Unidad de medida	Persona		

Nivel	<b>Componente</b>	Resumen Narrativo	Atención jurídica, médica, psicológica y orientación social realizada			
Denominación del Indicador	Fórmula	Tipo/Dimensión/Frecuencia/Cobertura/Sentido	Parámetros	Valor Programado	Avance de la Meta <sup>1</sup>	
Víctimas reciben atención integral	(Número de Víctimas programadas para atención integral/Número de Víctimas atendidas)*100	Gestión /	■ 55	7,579.00	7,746.00	
		Eficacia /	■ 98			
		Anual /	■ 130	% Avance de la Meta	Semáforo	
		Estatad /		102.20	ÓPTIMO	
		Ascendente /	Unidad de medida	Persona		


Nombre del Programa Presupuestario: **Atención a Derechos Humanos.**

Avance Financiero: <sup>1</sup> Ejercido \$16,025,479.09




Nivel	<b>Fin</b>	Resumen Narrativo	Contribuir al cumplimiento de los derechos humanos mediante la aplicación de la justicia creando una cultura del respeto a los derechos humanos en los servidores públicos de la Fiscalía General del estado.			
Denominación del Indicador	Fórmula	Tipo/Dimensión/Frecuencia/Cobertura/Sentido	Parámetros	Valor Programado	Avance de la Meta <sup>1</sup>	
Servidores públicos capacitados en materia de derechos humanos, equidad de género y no discriminación.	(Número de servidores público programados a capacitación/Número de servidores públicos capacitados)*100	Estratégico /	■ 50	100.00	100.00	
		Eficacia /	■ 80			
		Anual /	■ 130	% Avance de la Meta	Semáforo	
		Estatad /		100.00	ÓPTIMO	
		Ascendente /	Unidad de medida	Capacitación		

<sup>1</sup> Avances físicos y financieros preliminares a la Cuenta Pública para el ejercicio fiscal 2015.

Nivel **Propósito** Resumen Narrativo La Fiscalía de Derechos Humanos cuenta con una área especializada que fomenta el respeto irrestricto a los derechos humanos en la aplicación de la justicia

Denominación del Indicador	Fórmula	Tipo/Dimensión/Frecuencia/Cobertura/Sentido	Parámetros	Valor Programado	Avance de la Meta <sup>1</sup>
Servidores públicos capacitados de la Fiscalía General	(Número de servidores públicos capacitados/Número de servidores públicos programados a capacitación)	Estratégico /	 30	100.00	100.00
		Eficacia /	 70	% Avance de la Meta	Semáforo
		Anual /	 130	100.00	<b>ÓPTIMO</b>
		Estatad /	Unidad de medida	Capacitación	
		Ascendente /			

Nivel **Componente** Resumen Narrativo Vínculos establecidos y seguimiento otorgado a los asuntos, propuestas de conciliación y recomendaciones formuladas por la Comisión Nacional o Estatal de Derechos Humanos.

Denominación del Indicador	Fórmula	Tipo/Dimensión/Frecuencia/Cobertura/Sentido	Parámetros	Valor Programado	Avance de la Meta <sup>1</sup>
Porcentaje de solicitudes atendidas	(Número de solicitudes de convenios y acuerdos recibidas/Número de solicitudes, convenios y acuerdos atendidos)*100	Gestión /	 30	100.00	116.00
		Eficacia /	 70	% Avance de la Meta	Semáforo
		Anual /	 130	116.00	<b>ÓPTIMO</b>
		Estatad /	Unidad de medida	Solicitud	
		Ascendente /			

<sup>1</sup> Avances físicos y financieros preliminares a la Cuenta Pública para el ejercicio fiscal 2015.

**Temática Sectorial**  
**Protección civil**

**Unidad Responsable** Unidad Estatal de Protección Civil y Bomberos

**Nombre del Programa** **Prevención y Atención de Emergencias**

**Presupuestario:**

**Avance Financiero:**<sup>1</sup> Ejercido \$136,397,359.83

**Nivel** **Fin** **Resumen Narrativo** Contribuir en la prevención y atención a la población antes, durante y después del impacto de algún fenómeno perturbador de origen natural y antrópico mediante operativos preventivos y de emergencia.

Denominación del Indicador	Fórmula	Tipo/Dimensión/Frecuencia/Cobertura/Sentido	Parámetros	Valor Programado	Avance de la Meta <sup>1</sup>
Porcentaje de Operativos preventivos y de emergencia	(Numero de acciones preventivas y de atención a emergencias ejecutadas/Numero de acciones preventivas y de atención a emergencias solicitadas)*100	Estratégico /	80	100.00	100.00
		Eficacia /	90	% Avance de la Meta	Semáforo
		Anual /	130	100.00	ÓPTIMO
		Estatal /			
		Ascendente /	Unidad de medida	Porcentaje	

**Nivel** **Propósito** **Resumen Narrativo** La atención de los fenómenos perturbadores cuentan con operativos preventivos y de vigilancia a emergencias para salvaguardar la vida de las personas y sus bienes.

Denominación del Indicador	Fórmula	Tipo/Dimensión/Frecuencia/Cobertura/Sentido	Parámetros	Valor Programado	Avance de la Meta <sup>1</sup>
Porcentaje de Operativos preventivos y de atención a emergencias	(Numero de reportes atendidos/Numero de reportes solicitados)*100	Estratégico /	80	100.00	100.00
		Eficacia /	90	% Avance de la Meta	Semáforo
		Mensual /	130	100.00	ÓPTIMO
		Estatal /			
		Ascendente /	Unidad de medida	Porcentaje	

**Nivel** **Componente** **Resumen Narrativo** Acciones preventivas que incluyen monitoreos, recorridos, valoraciones en sitios de riesgo, eventos de concentración masiva, operativos vacacionales y especiales, entre otros.

Denominación del Indicador	Fórmula	Tipo/Dimensión/Frecuencia/Cobertura/Sentido	Parámetros	Valor Programado	Avance de la Meta <sup>1</sup>
Porcentaje de Acciones preventivas ejecutadas	Número de acciones preventivas ejecutadas	Gestión /	70	70,000.00	74,900.00
		Eficacia /	90	% Avance de la Meta	Semáforo
		Mensual /	130	107.00	ÓPTIMO
		Estatal /			
		Ascendente /	Unidad de medida	Porcentaje de Acción	

**Nivel** **Componente** **Resumen Narrativo** Emergencias causadas por fenómenos naturales y/o entrópicos atendidos.

Denominación del Indicador	Fórmula	Tipo/Dimensión/Frecuencia/Cobertura/Sentido	Parámetros	Valor Programado	Avance de la Meta <sup>1</sup>
Emergencias atendidas	Número de emergencias atendidas	Gestión /	70	6,000.00	7,000.00
		Eficacia /	90	% Avance de la Meta	Semáforo
		Mensual /	130	116.67	ÓPTIMO
		Estatal /			
		Ascendente /	Unidad de medida	Emergencias atendidas	

**Nombre del Programa** **Fortalecimiento del Sistema Estatal de Protección Civil**

**Presupuestario:**

**Avance Financiero:**<sup>1</sup> Ejercido \$552,732.85

<sup>1</sup> Avances físicos y financieros preliminares a la Cuenta Pública para el ejercicio fiscal 2015.

Nivel **Fin** Resumen Narrativo Contribuir al fortalecimiento de la integración del sistema estatal de protección civil mediante la coordinación interinstitucional para salvaguardar la vida de las personas, bienes y entorno.

Denominación del Indicador	Fórmula	Tipo/Dimensión/Frecuencia/Cobertura/Sentido	Parámetros	Valor Programado	Avance de la Meta 1
Porcentaje de Sistemas Municipales de Protección Civil activos	(Número de sistemas municipales activos/Numero de sistemas municipales existentes)*100	Estratégico /	80	100.00	100.00
		Eficacia /	90	% Avance de la Meta	Semáforo
		Anual /	130	100.00	ÓPTIMO
		Estatad /			
		Ascendente /	Unidad de medida	Porcentaje	

Nivel **Propósito** Resumen Narrativo Las acciones preventivas de atención y restablecimiento ante una emergencia cuentan con la coordinación interinstitucional para salvaguardar la vida de las personas, bienes y entorno mediante .

Denominación del Indicador	Fórmula	Tipo/Dimensión/Frecuencia/Cobertura/Sentido	Parámetros	Valor Programado	Avance de la Meta 1
Porcentaje de sistemas municipales de protección civil actualizados	(Número de sistemas municipales en el estado activos//Número de sistemas municipales en el estado)*100	Estratégico /	80	100.00	100.00
		Eficacia /	90	% Avance de la Meta	Semáforo
		Mensual /	130	100.00	ÓPTIMO
		Estatad /			
		Ascendente /	Unidad de medida	Porcentaje	

Nivel **Componente** Resumen Narrativo Sistemas municipales de protección civil actualizados.

Denominación del Indicador	Fórmula	Tipo/Dimensión/Frecuencia/Cobertura/Sentido	Parámetros	Valor Programado	Avance de la Meta 1
Sistemas Municipales de Protección Civil actualizados	Total de sistemas municipales activos	Gestión /	70	125.00	125.00
		Eficacia /	90	% Avance de la Meta	Semáforo
		Mensual /	130	100.00	ÓPTIMO
		Estatad /			
		Ascendente /	Unidad de medida	Sistemas municipales	

Nivel **Componente** Resumen Narrativo Campañas de difusión implementadas a la población en materia de protección civil

Denominación del Indicador	Fórmula	Tipo/Dimensión/Frecuencia/Cobertura/Sentido	Parámetros	Valor Programado	Avance de la Meta 1
Campañas de difusión ejecutadas	Campañas de difusión ejecutadas	Gestión /	70	7.00	8.00
		Eficacia /	90	% Avance de la Meta	Semáforo
		Mensual /	130	114.29	ÓPTIMO
		Estatad /			
		Ascendente /	Unidad de medida	Campaña de difusión	

Nombre del Programa **Fortalecimiento de la Cultura de la Protección Civil**  
Presupuestario:

Avance Financiero:<sup>1</sup> Ejercido \$11,390,367.84

Nivel **Fin** Resumen Narrativo Contribuir a fomentar entre la población la cultura de la autoprotección y protección civil mediante la información y capacitación a la ciudadanía para saber que hacer antes durante y después de una situación de emergencia, verificar le grado de cumplime

Denominación del Indicador	Fórmula	Tipo/Dimensión/Frecuencia/Cobertura/Sentido	Parámetros	Valor Programado	Avance de la Meta 1
Porcentaje de personas capacitadas en materia de protección civil	(numero de cursos basicos y especilizados impartidos/Numero de cursos básicos y especializados programados )*100	Estratégico /	85	100.00	100.00
		Eficacia /	95	% Avance de la Meta	Semáforo
		Anual /	130	100.00	ÓPTIMO
		Estatad /			
		Ascendente /	Unidad de medida	Porcentaje	

<sup>1</sup> Avances físicos y financieros preliminares a la Cuenta Pública para el ejercicio fiscal 2015.

Nivel **Propósito** Resumen Narrativo El salvaguardo de la vida de las personas, bienes y entorno cuenta con acciones preventivas de atención y restablecimiento ante una emergencia.

Denominación del Indicador	Fórmula	Tipo/Dimensión/Frecuencia/Cobertura/Sentido	Parámetros	Valor Programado	Avance de la Meta <sup>1</sup>
Porcentaje de personas capacitadas en materia de protección civil al sector social	(Número de cursos básicos dirigidos al sector social efectuados/Numero de cursos básicos dirigidos al sector social programados)*100	Estratégico /	70	100.00	100.00
		Eficacia /	90	% Avance de la Meta	Semáforo
		Anual /	130	100.00	ÓPTIMO
		Estatal /			
		Ascendente /	Unidad de medida	Porcentaje	

Nivel **Componente** Resumen Narrativo Personas capacitadas en materia de protección civil a través de los programas especializados y básicos.

Denominación del Indicador	Fórmula	Tipo/Dimensión/Frecuencia/Cobertura/Sentido	Parámetros	Valor Programado	Avance de la Meta <sup>1</sup>
Numero de personas capacitadas en materia de protección civil	Numero de personas que concluyen los cursos	Gestión /	70	7,500.00	7,763.00
		Eficacia /	90	% Avance de la Meta	Semáforo
		Mensual /	130	103.51	ÓPTIMO
		Estatal /			
		Ascendente /	Unidad de medida	Persona capacitadas	

Nivel **Componente** Resumen Narrativo Estudios de riesgos dictaminados que incluyen verificación en campo, revisiones documentales.

Denominación del Indicador	Fórmula	Tipo/Dimensión/Frecuencia/Cobertura/Sentido	Parámetros	Valor Programado	Avance de la Meta <sup>1</sup>
Estudios dictaminados	Numero de estudios dictaminados	Gestión /	70	240.00	280.00
		Eficacia /	90	% Avance de la Meta	Semáforo
		Mensual /	130	116.67	ÓPTIMO
		Estatal /			
		Ascendente /	Unidad de medida	Estudios dictaminados	

Nivel **Componente** Resumen Narrativo Registros expedidos de materiales peligrosos, consultores, capacitadores y unidades internas de protección civil, teniendo como meta la emisión de 680 registros anuales.

Denominación del Indicador	Fórmula	Tipo/Dimensión/Frecuencia/Cobertura/Sentido	Parámetros	Valor Programado	Avance de la Meta <sup>1</sup>
Registros expedidos	Numero de registros expedidos	Gestión /	80	680.00	703.00
		Eficacia /	90	% Avance de la Meta	Semáforo
		Mensual /	130	103.38	ÓPTIMO
		Estatal /			
		Ascendente /	Unidad de medida	Registro	

Nivel **Componente** Resumen Narrativo Visitas de inspección y vigilancia, visitas domiciliarias, inspecciones de seguridad, asesorías, revisiones documentales y verificación en campo realizadas.

Denominación del Indicador	Fórmula	Tipo/Dimensión/Frecuencia/Cobertura/Sentido	Parámetros	Valor Programado	Avance de la Meta <sup>1</sup>
Visitas de inspección	Inspecciones ejecutadas	Gestión /	80	2,000.00	2,255.00
		Eficacia /	90	% Avance de la Meta	Semáforo
		Mensual /	130	112.75	ÓPTIMO
		Estatal /			
		Ascendente /	Unidad de medida	Inspecciones	

Nombre del Programa Presupuestario: **Brigadistas Comunitarios**

Avance Financiero: <sup>1</sup> Ejercido \$126,829.49

<sup>1</sup> Avances físicos y financieros preliminares a la Cuenta Pública para el ejercicio fiscal 2015.



Nivel **Componente** Resumen Narrativo Personas capacitadas dentro del programa brigadistas comunitarios en sus diferentes niveles. Mediante cursos, talleres, pláticas y conferencias. 120,000 brigadistas anuales.

Denominación del Indicador	Fórmula	Tipo/Dimensión/Frecuencia/Cobertura/Sentido	Parámetros	Valor Programado	Avance de la Meta 1
Número de Brigadistas comunitarios capacitados en diferentes niveles	Numero de brigadistas capacitados	Estratégico /	70	120,000.00	119,852.00
		Eficacia /	90	% Avance de la Meta	Semáforo
		Mensual /	130	99.88	ÓPTIMO
		Estatad /			
		Ascendente /	Unidad de medida	Brigadista	

Nivel **Fin** Resumen Narrativo Contribuir en la integración y capacitación de nuevos brigadistas comunitarios que se capacitan en red bajo el método de enseñanza interactiva mediante la conformación de la red estatal de brigadistas comunitarios.

Denominación del Indicador	Fórmula	Tipo/Dimensión/Frecuencia/Cobertura/Sentido	Parámetros	Valor Programado	Avance de la Meta 1
Porcentaje de Red estatal de brigadistas	(Brigadistas capacitados en todos niveles/Registro de brigadistas en todos los niveles)*100	Estratégico /	80	100.00	100.00
		Eficacia /	90	% Avance de la Meta	Semáforo
		Anual /	130	100.00	ÓPTIMO
		Estatad /			
		Ascendente /	Unidad de medida	Porcentaje	

Nivel **Propósito** Resumen Narrativo En la entidad se cuenta con la red estatal de brigadistas comunitarios

Denominación del Indicador	Fórmula	Tipo/Dimensión/Frecuencia/Cobertura/Sentido	Parámetros	Valor Programado	Avance de la Meta 1
Porcentaje de Brigadistas comunitarios capacitados en el estado	(Cursos de brigadistas comunitarios de la red estatal impartidos/Cursos de brigadistas comunitarios de la red estatal programados)*100	Estratégico /	70	100.00	100.00
		Eficacia /	90	% Avance de la Meta	Semáforo
		Mensual /	130	100.00	ÓPTIMO
		Estatad /			
		Ascendente /	Unidad de medida	Porcentaje	

Nombre del Programa **Atlas Estatal de Riesgos**

Presupuestario:

Avance Financiero:<sup>1</sup> Ejercido \$537,871.65

Nivel **Fin** Resumen Narrativo Contribuir a la prevención y gestión de riesgos mediante la actualización del Atlas Estatal de Riesgos

Denominación del Indicador	Fórmula	Tipo/Dimensión/Frecuencia/Cobertura/Sentido	Parámetros	Valor Programado	Avance de la Meta 1
Porcentaje de Incorporación del Atlas Estatal al Atlas Nacional de Riesgos	(Avance en la incorporación de la información al Atlas Nacional de Riesgos/Avance en la información generada en el atlas estatal de riesgos)*100	Estratégico /	70	100.00	100.00
		Eficacia /	90	% Avance de la Meta	Semáforo
		Anual /	130	100.00	ÓPTIMO
		Estatad /			
		Ascendente /	Unidad de medida	Porcentaje	

Nivel **Propósito** Resumen Narrativo El Atlas de Riesgo cuenta con actualizaciones en el registro de fichas de información.

Denominación del Indicador	Fórmula	Tipo/Dimensión/Frecuencia/Cobertura/Sentido	Parámetros	Valor Programado	Avance de la Meta 1
Porcentaje de Registro de fichas de información	(Fichas de información para actualización del Atlas registradas/Fichas de información para actualización del Atlas)*100	Estratégico /	80	100.00	96.00
		Eficacia /	90	% Avance de la Meta	Semáforo
		Anual /	130	96.00	ÓPTIMO
		Estatad /			
		Ascendente /	Unidad de medida	Porcentaje	

<sup>1</sup> Avances físicos y financieros preliminares a la Cuenta Pública para el ejercicio fiscal 2015.

Nivel	Componente	Resumen Narrativo	Atlas Municipales integrados al Atlas Estatal de Riesgos			
Denominación del Indicador	Fórmula	Tipo/Dimensión/Frecuencia/Cobertura/Sentido	Parámetros	Valor Programado	Avance de la Meta <sup>1</sup>	
Actualización del Atlas Estatal de Riesgos	Número de municipios que integraron información al Atlas Estatal	Gestión / Eficacia / Anual / Estatal / Ascendente /	<div style="display: flex; flex-direction: column; align-items: flex-start;"> <div style="display: flex; align-items: center; margin-bottom: 5px;"> <span style="width: 10px; height: 10px; background-color: red; margin-right: 5px;"></span> <input style="width: 30px; text-align: center;" type="text" value="70"/> </div> <div style="display: flex; align-items: center; margin-bottom: 5px;"> <span style="width: 10px; height: 10px; background-color: yellow; margin-right: 5px;"></span> <input style="width: 30px; text-align: center;" type="text" value="90"/> </div> <div style="display: flex; align-items: center;"> <span style="width: 10px; height: 10px; background-color: green; margin-right: 5px;"></span> <input style="width: 30px; text-align: center;" type="text" value="130"/> </div> </div> <div style="margin-top: 5px;">                     Unidad de medida: <input style="width: 100px;" type="text" value="Municipios"/> </div>	125.00	125.00	
				% Avance de la Meta	Semáforo	
				100.00	ÓPTIMO	

<sup>1</sup> Avances físicos y financieros preliminares a la Cuenta Pública para el ejercicio fiscal 2015.

## Temática Sectorial

### Participación ciudadana

Unidad Responsable Secretaría General de Gobierno

Nombre del Programa **Red de Enlace en la Estructura Orgánica de la Secretaría General de Gobierno**

Presupuestario:

Avance Financiero:<sup>1</sup>

Ejercido \$6,382,234.11

Nivel **Fin** Resumen Narrativo Contribuir a maximizar las actividades de la Estructura Orgánica de la Secretaría General de Gobierno, mediante el Sistema Integral del Despacho Ley Orgánica del Poder Ejecutivo del estado de Jalisco, para tener en óptimas condiciones la red de enlace.

Denominación del Indicador	Fórmula	Tipo/Dimensión/Frecuencia/Cobertura/Sentido	Parámetros	Valor Programado	Avance de la Meta <sup>1</sup>
Porcentaje de coordinación de las actividades de la estructura de la Secretaría General de Gobierno.	(ACTIVIDADES ENTRELAZADAS/ESTRUCTURA ORGANICA DE LA SECRETARIA GENERAL DE GOBIERNO)*100	Estratégico /	■ 35	85.00	100.00
		Eficacia /	■ 75	% Avance de la Meta	Semáforo
		Trimestral /	■ 130	117.65	<b>ÓPTIMO</b>
		Estatal /			
		Ascendente /	Unidad de medida	Porcentaje	

Nivel **Propósito** Resumen Narrativo La Secretaría General de Gobierno cuenta con actividades que son ejecutadas de manera Óptima y Eficaz, en función de mejorar la red de enlace.

Denominación del Indicador	Fórmula	Tipo/Dimensión/Frecuencia/Cobertura/Sentido	Parámetros	Valor Programado	Avance de la Meta <sup>1</sup>
Porcentaje de cumplimiento Programa Anual de la Secretaría General de Gobierno.	(PROGRAMA REGISTRADOS DE LA SECRETARIA GENERAL DE GOBIERNO/PROGRAMA ANUAL DE LA SECRETARIA GENERAL DE GOBIERNO)*100	Estratégico /	■ 15	80.00	95.00
		Eficacia /	■ 30	% Avance de la Meta	Semáforo
		Bimestral /	■ 130	118.75	<b>ÓPTIMO</b>
		Estatal /			
		Ascendente /	Unidad de medida	Porcentaje de cumplimiento del Programa	

Nivel **Componente** Resumen Narrativo Actividades solicitadas de los programas de la Estructura Orgánica de Secretaría General de Gobierno.

Denominación del Indicador	Fórmula	Tipo/Dimensión/Frecuencia/Cobertura/Sentido	Parámetros	Valor Programado	Avance de la Meta <sup>1</sup>
Número de actividades para la red de enlace.	PROGRAMA REGISTRADOS DE LA SECRETARIA GENERAL DE GOBIERNO	Gestión /	■ 30	75.00	100.00
		Eficacia /	■ 75	% Avance de la Meta	Semáforo
		Semestral /	■ 130	133.33	<b>EN RIESGO</b>
		Estatal /			
		Ascendente /	Unidad de medida	Actividad	

Nivel **Componente** Resumen Narrativo Actividades sincronizadas de los Programas de la Estructura Orgánica de la Secretaría General.

Denominación del Indicador	Fórmula	Tipo/Dimensión/Frecuencia/Cobertura/Sentido	Parámetros	Valor Programado	Avance de la Meta <sup>1</sup>
Número de actividades de la red de enlace.	ACTIVIDADES ENTRELAZADAS	Gestión /	■ 30	75.00	75.00
		Eficacia /	■ 60	% Avance de la Meta	Semáforo
		Semestral /	■ 130	100.00	<b>ÓPTIMO</b>
		Estatal /			
		Ascendente /	Unidad de medida	Actividad	

<sup>1</sup> Avances físicos y financieros preliminares a la Cuenta Pública para el ejercicio fiscal 2015.

Nivel **Componente** Resumen Narrativo Actividades del Programa Anual de la Secretaría General de Gobierno contempladas para su seguimiento y evaluación puntual.

Denominación del Indicador	Fórmula	Tipo/Dimensión/Frecuencia/Cobertura/Sentido	Parámetros	Valor Programado	Avance de la Meta 1
Número de actividades con seguimiento y evaluación.	ACTIVIDADES ENRELAZADAS	Gestión /	25	100.00	100.00
		Eficacia /	50	% Avance de la Meta	Semáforo
		Semestral /	130	100.00	<b>ÓPTIMO</b>
		Estatad /			
		Ascendente /	Unidad de medida	Actividad	

Nombre del Programa Presupuestario: **Programa de Regularización de Predios Rústicos**

Avance Financiero: Ejercido \$21,381,014.02

Nivel **Fin** Resumen Narrativo Contribuir a reducir la problemática agraria en el estado, a través de la atención a los asuntos o conflictos agrarios, la atención a los órganos jurisdiccionales en materia agraria, así como la regularización de predios rústicos de la pequeña propiedad.

Denominación del Indicador	Fórmula	Tipo/Dimensión/Frecuencia/Cobertura/Sentido	Parámetros	Valor Programado	Avance de la Meta 1
Porcentaje de amparos contestados en contra del Gobierno del Estado, en materia agraria y de Predios Rústicos de la Pequeña Propiedad	(Número de requerimientos recibidos/número de requerimientos atendidos)*100	Estratégico /	3	100.00	100.00
		Eficacia /	97	% Avance de la Meta	Semáforo
		Mensual /	130	100.00	<b>ÓPTIMO</b>
		Estatad /			
		Ascendente /	Unidad de medida	Porcentaje de atención	

Nivel **Propósito** Resumen Narrativo La ciudadanía cuenta con la Garantía en los procedimientos atendidos en materia agraria, ante órganos jurisdiccionales.

Denominación del Indicador	Fórmula	Tipo/Dimensión/Frecuencia/Cobertura/Sentido	Parámetros	Valor Programado	Avance de la Meta 1
Número de Predios Rústicos a Regularizados, mediante el Decreto 17114.	(Número de requerimientos atendidos/Número de requerimientos recibidos)*100	Estratégico /	3	250.00	193.36
		Eficacia /	97	% Avance de la Meta	Semáforo
		Mensual /	130	77.34	<b>MEJORABLE</b>
		Estatad /			
		Ascendente /	Unidad de medida	Predios rústicos regularizados.	

Nivel **Propósito** Resumen Narrativo La SGG cuenta con la conservación del archivo y modernizar el servicio en las consultas de las acciones agrarias, planos informativos y predios regularizados en el estado de Jalisco, mediante el uso de las tecnologías de información así como de metodologías estructuradas de administración y organización que aseguren la calidad en el servicio.

Denominación del Indicador	Fórmula	Tipo/Dimensión/Frecuencia/Cobertura/Sentido	Parámetros	Valor Programado	Avance de la Meta 1
Porcentaje de expedientes y planos a restaurar, que conforman el Archivo Histórico Agrario.	(Número de expedientes conservados/total de los expedientes)*100	Estratégico /	3	15.00	46.36
		Eficacia /	97	% Avance de la Meta	Semáforo
		Mensual /	130	309.07	<b>EN RIESGO</b>
		Estatad /			
		Ascendente /	Unidad de medida	Porcentaje de expedientes	

Nivel **Componente** Resumen Narrativo Procedimientos agrarios ante órganos jurisdiccionales atendidos.

Denominación del Indicador	Fórmula	Tipo/Dimensión/Frecuencia/Cobertura/Sentido	Parámetros	Valor Programado	Avance de la Meta 1
Porcentaje de amparos contestados en contra del Gobierno del Estado, en materia agraria y de predios rústicos de la pequeña propiedad.	(Número de contestaciones/número de juicios atendidos)*100	Gestión /	3	100.00	100.00
		Eficacia /	97	% Avance de la Meta	Semáforo
		Mensual /	130	100.00	<b>ÓPTIMO</b>
		Estatad /			
		Ascendente /	Unidad de medida	Porcentaje de amparos contestados	

<sup>1</sup> Avances físicos y financieros preliminares a la Cuenta Pública para el ejercicio fiscal 2015.

Nivel **Componente** Resumen Narrativo Atención a las solicitudes presentadas por usuarios interesados para la regularización de predios rústicos.

Denominación del Indicador	Fórmula	Tipo/Dimensión/Frecuencia/Cobertura/Sentido	Parámetros	Valor Programado	Avance de la Meta <sup>1</sup>
Número de solicitudes atendidas.	(Número de solicitudes recibidas/número de resoluciones)100	Gestión /	■ 3	100.00	128.36
		Eficacia /	■ 97	% Avance de la Meta	Semáforo
		Mensual /	■ 130	128.36	ÓPTIMO
		Estatad /			
		Ascendente /	Unidad de medida	Asesoría	

Nivel **Componente** Resumen Narrativo Conservación del archivo y modernizar el servicio en las consultas de las acciones agrarias, planos informativos y predios regularizados en el estado de Jalisco, mediante el uso de las tecnologías de información así como de metodologías estructuradas de administración y organización que aseguren la calidad en el servicio.

Denominación del Indicador	Fórmula	Tipo/Dimensión/Frecuencia/Cobertura/Sentido	Parámetros	Valor Programado	Avance de la Meta <sup>1</sup>
Número de expedientes y planos a restaurar, que conforman el Archivo Histórico Agrario.	(Número de expedientes conservados/total de los expedientes)100	Gestión /	■ 3	15.00	15.00
		Eficacia /	■ 97	% Avance de la Meta	Semáforo
		Mensual /	■ 130	100.00	ÓPTIMO
		Estatad /			
		Ascendente /	Unidad de medida	Expedientes	

Nombre del Programa Presupuestario: **Programa de Posicionamiento de Plataformas Digitales de la Secretaría General de Gobierno e Intervención de la Sociedad Civil**

Avance Financiero: <sup>1</sup> Ejercido \$17,563,468.03

Nivel **Fin** Resumen Narrativo Contribuir al cumplimiento de la atribución conferida a la SGG mediante la Ley Orgánica del Poder Ejecutivo del estado de Jalisco, para estar en condiciones de atender lo relacionado a la materia de participación ciudadana e intervención de organismos de la sociedad civil.

Denominación del Indicador	Fórmula	Tipo/Dimensión/Frecuencia/Cobertura/Sentido	Parámetros	Valor Programado	Avance de la Meta <sup>1</sup>
Numero de proyectos de las Asociaciones Civiles.	Asociaciones Civiles participantes	Estratégico /	■ 30	36.00	36.00
		Eficacia /	■ 60	% Avance de la Meta	Semáforo
		Trimestral /	■ 130	100.00	ÓPTIMO
		Estatad /			
		Ascendente /	Unidad de medida	Proyecto	

Nivel **Propósito** Resumen Narrativo Se atiende el tema de redes sociales de la Secretaría General de Gobierno, que están posicionadas como un canal funcional y eficaz para promover la participación ciudadana.

Denominación del Indicador	Fórmula	Tipo/Dimensión/Frecuencia/Cobertura/Sentido	Parámetros	Valor Programado	Avance de la Meta <sup>1</sup>
Porcentaje del posicionamiento de las redes sociales de la Secretaría General de Gobierno.	INFORMACION UTIL PARA EL CIUDADANO PARTICIPANTE/CIUDADANÍA JALISCIENSE SATISFECHA(*100)	Estratégico /	■ 20	100.00	95.00
		Eficacia /	■ 50	% Avance de la Meta	Semáforo
		Mensual /	■ 130	95.00	ÓPTIMO
		Estatad /			
		Ascendente /	Unidad de medida	Porcentaje	

Nivel **Componente** Resumen Narrativo Proyectos de la sociedad civil evaluados y desarrollados para beneficio social.

Denominación del Indicador	Fórmula	Tipo/Dimensión/Frecuencia/Cobertura/Sentido	Parámetros	Valor Programado	Avance de la Meta <sup>1</sup>
Número de proyectos participantes.	Proyectos de la sociedad civil desarrollados	Gestión /	■ 15	45.00	45.00
		Eficacia /	■ 30	% Avance de la Meta	Semáforo
		Trimestral /	■ 130	100.00	ÓPTIMO
		Estatad /			
		Ascendente /	Unidad de medida	Proyecto	

<sup>1</sup> Avances físicos y financieros preliminares a la Cuenta Pública para el ejercicio fiscal 2015.

Nivel **Componente** Resumen Narrativo Seguimiento a los proyectos de la ciudadanía jalisciense.

Denominación del Indicador	Fórmula	Tipo/Dimensión/Frecuencia/Cobertura/Sentido	Parámetros	Valor Programado	Avance de la Meta 1
Número de proyectos de la ciudadanía jalisciense participante.	Proyectos viables	Gestión /	30	17.00	17.00
		Eficacia /	60	% Avance de la Meta	Semáforo
		Anual /	130	100.00	ÓPTIMO
		Estatal /			
		Ascendente /	Unidad de medida	Proyecto	

Nombre del Programa Presupuestario: **Innovación y crecimiento en cobertura de los servicios que ofrece la Dirección de Profesiones**

Avance Financiero: Ejercido \$3,307,559.56

Nivel **Fin** Resumen Narrativo Contribuir a la cultura de la legalidad en el ejercicio de las actividades profesionales, a través de campañas de difusión sobre su regulación, que permita fortalecer la defensa de los derechos de los profesionistas y la de los usuarios de sus servicios

Denominación del Indicador	Fórmula	Tipo/Dimensión/Frecuencia/Cobertura/Sentido	Parámetros	Valor Programado	Avance de la Meta 1
Porcentaje de atenciones proporcionadas.	(NÚMERO DE USUARIOS ATENDIDOS/TOTAL DE USUARIOS A ATENDER)*100	Estratégico /	40	100.00	100.00
		Eficacia /	80	% Avance de la Meta	Semáforo
		Bimestral /	130	100.00	ÓPTIMO
		Estatal /			
		Ascendente /	Unidad de medida	Porcentaje	

Nivel **Propósito** Resumen Narrativo Los profesionistas ejercen legalmente en el estado, reciben oportunamente los servicios que ofrece la dirección de profesiones a través de la difusión de los mismos; ampliando la cobertura de servicios y la atención a los profesionistas.

Denominación del Indicador	Fórmula	Tipo/Dimensión/Frecuencia/Cobertura/Sentido	Parámetros	Valor Programado	Avance de la Meta 1
Porcentaje de atenciones proporcionadas.	(NÚMERO DE USUARIOS ATENDIDOS/TOTAL DE USUARIOS A ATENDER)*100	Estratégico /	40	100.00	100.00
		Eficacia /	80	% Avance de la Meta	Semáforo
		Bimestral /	130	100.00	ÓPTIMO
		Estatal /			
		Ascendente /	Unidad de medida	Porcentaje	

Nivel **Componente** Resumen Narrativo Cédulas expedidas logrando que los profesionistas ejerzan legalmente en el estado.

Denominación del Indicador	Fórmula	Tipo/Dimensión/Frecuencia/Cobertura/Sentido	Parámetros	Valor Programado	Avance de la Meta 1
Porcentaje de usuarios atendidos.	NÚMERO DE USUARIOS ATENDIDOS/TOTAL DE USUARIOS A ATENDER)*100	Gestión /	40	100.00	100.00
		Eficacia /	80	% Avance de la Meta	Semáforo
		Bimestral /	130	100.00	ÓPTIMO
		Estatal /			
		Ascendente /	Unidad de medida	Porcentaje	

Nombre del Programa Presupuestario: **Agenda para el Desarrollo Municipal**

Avance Financiero: Ejercido \$24,459,766.96

<sup>1</sup> Avances físicos y financieros preliminares a la Cuenta Pública para el ejercicio fiscal 2015.

Nivel **Fin** Resumen Narrativo Contribuir al Desarrollo Local, mediante la capacitación de servidores públicos de los Municipios del estado de Jalisco en el Programa Agenda para el Desarrollo Municipal.

Denominación del Indicador	Fórmula	Tipo/Dimensión/Frecuencia/Cobertura/Sentido	Parámetros	Valor Programado	Avance de la Meta 1
Número de municipios participantes en el Programa Agenda para el Desarrollo Municipal.	No. De Municipios que participaran en el programa ADM	Estratégico /	■ 50	125.00	61.00
		Eficacia /	■ 70	% Avance de la Meta	Semáforo
		Anual /	■ 130	48.80	EN RIESGO
		Estatad /			
		Ascendente /	Unidad de medida	Municipio	

Nivel **Propósito** Resumen Narrativo Los Presidentes Municipales trabajan en conjunto con la Dirección General de Desarrollo Municipal por medio de capacitaciones vinculadas con el Programa y acompañándolos durante el proceso del mismo, para un mayor control de las diferentes áreas de los Ayuntamientos.

Denominación del Indicador	Fórmula	Tipo/Dimensión/Frecuencia/Cobertura/Sentido	Parámetros	Valor Programado	Avance de la Meta 1
Número de funcionarios capacitados en el Programa Agenda para el Desarrollo Municipal.	Número de funcionarios que participan en el programa ADM	Estratégico /	■ 50	375.00	183.00
		Eficacia /	■ 60	% Avance de la Meta	Semáforo
		Anual /	■ 130	48.80	EN RIESGO
		Estatad /			
		Ascendente /	Unidad de medida	Funcionario	

Nivel **Componente** Resumen Narrativo Certificación en el Programa de Agenda para le Desarrollo Municipal.

Denominación del Indicador	Fórmula	Tipo/Dimensión/Frecuencia/Cobertura/Sentido	Parámetros	Valor Programado	Avance de la Meta 1
Número de municipios certificados en el Programa Agenda para el Desarrollo Municipal.	Número de municipios certificados en el programa ADM	Gestión /	■ 15	125.00	61.00
		Eficacia /	■ 30	% Avance de la Meta	Semáforo
		Anual /	■ 130	48.80	ÓPTIMO
		Estatad /			
		Ascendente /	Unidad de medida	Municipio	

**Unidad Responsable** Secretaría de Planeación, Administración y Finanzas

Nombre del Programa **Instrumentos de Planeación Participativa**

Presupuestario:

Avance Financiero: Ejercido \$7,042,605.23

Nivel **Propósito** Resumen Narrativo El Poder Ejecutivo cuenta con planes y programas del Sistema Estatal de Planeación mejorados.

Denominación del Indicador	Fórmula	Tipo/Dimensión/Frecuencia/Cobertura/Sentido	Parámetros	Valor Programado	Avance de la Meta 1
Porcentaje de Planes y Programas realizados	(Número de Planes y Programas realizados / Número de Planes y Programas a realizar) x 100	Estratégico /	■ 20	100.00	100.00
		Eficacia /	■ 70	% Avance de la Meta	Semáforo
		Anual /	■ 130	100.00	ÓPTIMO
		Estatad /			
		Ascendente /	Unidad de medida	Porcentaje	

Nivel **Componente** Resumen Narrativo Estructuras de coordinación para la planeación y programación del desarrollo integradas y operando (COPLADE, Subcomités Regionales y Sectoriales).

Denominación del Indicador	Fórmula	Tipo/Dimensión/Frecuencia/Cobertura/Sentido	Parámetros	Valor Programado	Avance de la Meta 1
Porcentaje de las dependencias y entidades apoyadas Técnicamente en materia de monitoreo respecto del total.	(No. de estructuras coordinación para la planeación y programación integradas y operando/No. de estructuras de coordinación para la planeación y programación del desarrollo programadas a integrar)*100	Gestión /	■ 20	80.00	100.00
		Eficacia /	■ 70	% Avance de la Meta	Semáforo
		Anual /	■ 130	125.00	ÓPTIMO
		Estatad /			
		Ascendente /	Unidad de medida	Porcentaje	

<sup>1</sup> Avances físicos y financieros preliminares a la Cuenta Pública para el ejercicio fiscal 2015.

Nivel	<b>Componente</b>	Resumen Narrativo	Diagnósticos y estudios formulados en temáticas específicas del desarrollo.			
Denominación del Indicador	Fórmula	Tipo/Dimensión/Frecuencia/Cobertura/Sentido	Parámetros	Valor Programado	Avance de la Meta <sup>1</sup>	
Porcentaje de acuerdos del concejo EVALUA Jalisco.	(No. de estudios y diagnósticos formulados/No. de estudios y diagnósticos programados a realizar)*100	Gestión /	■ 20	100.00	100.00	
		Eficacia /	■ 70	% Avance de la Meta	Semáforo	
		Anual /	■ 130	100.00	ÓPTIMO	
		Estatal /				
		Ascendente /	Unidad de medida	Porcentaje		

Nivel	<b>Componente</b>	Resumen Narrativo	Organismos e instituciones asesoradas en materia de planeación.			
Denominación del Indicador	Fórmula	Tipo/Dimensión/Frecuencia/Cobertura/Sentido	Parámetros	Valor Programado	Avance de la Meta <sup>1</sup>	
Porcentaje de instituciones asesoradas en materia de planeación.	(No. instituciones asesoradas /No. de instituciones programadas a asesorar)*100	Gestión /	■ 20	100.00	100.00	
		Eficacia /	■ 70	% Avance de la Meta	Semáforo	
		Anual /	■ 130	100.00	ÓPTIMO	
		Estatal /				
		Ascendente /	Unidad de medida	Porcentaje		

Nivel	<b>Componente</b>	Resumen Narrativo	Conferencias y participaciones técnicas realizadas en el marco local, nacional e internacional.			
Denominación del Indicador	Fórmula	Tipo/Dimensión/Frecuencia/Cobertura/Sentido	Parámetros	Valor Programado	Avance de la Meta <sup>1</sup>	
Porcentaje de conferencias y participaciones técnicas realizadas.	(Número de conferencias y participaciones técnicas realizadas/No. de conferencias y participaciones técnicas programadas)*100	Gestión /	■ 20	100.00	100.00	
		Eficacia /	■ 69.99	% Avance de la Meta	Semáforo	
		Anual /	■ 130	100.00	ÓPTIMO	
		Estatal /				
		Ascendente /	Unidad de medida	Porcentaje		

Nivel	<b>Componente</b>	Resumen Narrativo	Curso de inducción autoridades municipales 2015-2018 desarrollado.			
Denominación del Indicador	Fórmula	Tipo/Dimensión/Frecuencia/Cobertura/Sentido	Parámetros	Valor Programado	Avance de la Meta <sup>1</sup>	
Porcentaje de municipios de Jalisco que participan en el curso de inducción	(Número de municipios representados en el curso/No. de municipios del estado de Jalisco)*100	Gestión /	■ 20	85.00	88.00	
		Eficacia /	■ 50	% Avance de la Meta	Semáforo	
		Anual /	■ 130	103.53	ÓPTIMO	
		Estatal /				
		Ascendente /	Unidad de medida	Porcentaje		

**Unidad Responsable** Unidades Administrativas de Apoyo

Nombre del Programa **Proyectos Estratégicos para la Gestión y Desarrollo del Estado**  
 Presupuestario:

Avance Financiero:<sup>1</sup> Ejercido \$17,717,722.71

Nivel	<b>Fin</b>	Resumen Narrativo	Contribuir en la Construcción de Políticas Públicas diseñadas en coparticipación de los ciudadanos y diseñadas para beneficiar a la población del estado de Jalisco			
Denominación del Indicador	Fórmula	Tipo/Dimensión/Frecuencia/Cobertura/Sentido	Parámetros	Valor Programado	Avance de la Meta <sup>1</sup>	
Políticas públicas definidas por ciudadanos son implementadas en relación a las proyectadas	Políticas públicas implementadas/Políticas públicas proyectadas	Estratégico /	■ 80	10.00	11.00	
		Eficacia /	■ 90	% Avance de la Meta	Semáforo	
		Anual /	■ 130	110.00	ÓPTIMO	
		Estatal /				
		Ascendente /	Unidad de medida	Documento		

<sup>1</sup> Avances físicos y financieros preliminares a la Cuenta Pública para el ejercicio fiscal 2015.



Nivel **Propósito** Resumen Narrativo **Proyectos estratégicos de la administración pública son implementados, a través de la coordinación de los mismos y las campañas para su promoción, en beneficio del estado.**

Denominación del Indicador	Fórmula	Tipo/Dimensión/Frecuencia/Cobertura/Sentido	Parámetros	Valor Programado	Avance de la Meta <sup>1</sup>
Proyectos estratégicos implementados en relación a los proyectados	Proyectos estratégicos implementados/Proyectos estratégicos proyectados	Estratégico /	<input type="text" value="80"/>	42.00	42.00
		Eficacia /	<input type="text" value="90"/>	% Avance de la Meta	Semáforo
		Anual /	<input type="text" value="130"/>	100.00	<b>ÓPTIMO</b>
		Estatad /			
		Ascendente /	Unidad de medida	Documento	

Nivel **Componente** Resumen Narrativo **Asesorías y/o estudios de consejería para el Titular del Poder Ejecutivo realizados**

Denominación del Indicador	Fórmula	Tipo/Dimensión/Frecuencia/Cobertura/Sentido	Parámetros	Valor Programado	Avance de la Meta <sup>1</sup>
Asesorías y estudios de consejería	Sumatoria de Asesorías y estudios de consejería/Sumatoria de Asesorías y estudios de consejería	Gestión /	<input type="text" value="80"/>	10.00	11.00
		Eficacia /	<input type="text" value="90"/>	% Avance de la Meta	Semáforo
		Anual /	<input type="text" value="130"/>	110.00	<b>ÓPTIMO</b>
		Estatad /			
		Ascendente /	Unidad de medida	Asesorías	

Nivel **Componente** Resumen Narrativo **Coordinación de eventos que proyecten la imagen del estado a nivel nacional e internacional.**

Denominación del Indicador	Fórmula	Tipo/Dimensión/Frecuencia/Cobertura/Sentido	Parámetros	Valor Programado	Avance de la Meta <sup>1</sup>
Eventos de gran impacto	eventos programados/eventos realizados	Gestión /	<input type="text" value="80"/>	100.00	100.00
		Eficacia /	<input type="text" value="90"/>	% Avance de la Meta	Semáforo
		Anual /	<input type="text" value="130"/>	100.00	<b>ÓPTIMO</b>
		Estatad /			
		Ascendente /	Unidad de medida	Eventos	

<sup>1</sup> Avances físicos y financieros preliminares a la Cuenta Pública para el ejercicio fiscal 2015.

## Temática Sectorial Gobierno abierto y rendición de cuentas

Unidad Responsable Secretaría General de Gobierno

Nombre del Programa Presupuestario: **Sistema de Información y Atención Ciudadana.**

Avance Financiero:<sup>1</sup> Ejercido \$866,730.27

Nivel **Fin** Resumen Narrativo Contribuir a impulsar un gobierno cercano mediante un buen sistema de información, vinculación y atención ciudadana, para lograr un bienestar social en Jalisco.

Denominación del Indicador	Fórmula	Tipo/Dimensión/Frecuencia/Cobertura/Sentido	Parámetros	Valor Programado	Avance de la Meta 1
Número de vinculaciones de la ciudadanía con un gobierno cercano.	CIUDADANÍA JALISCIENSE SATISFECHA	Estratégico /	25	9,998.00	2,819.00
		Eficacia /	65	% Avance de la Meta	Semáforo
		Cuatrimestral /	130	28.20	MEJORABLE
		Estatad /			
		Ascendente /	Unidad de medida	Ciudadano	

Nivel **Propósito** Resumen Narrativo La SGG cuenta con personal responsable capacitado para el manejo del Sistema Integral de Información y Atención Ciudadana.

Denominación del Indicador	Fórmula	Tipo/Dimensión/Frecuencia/Cobertura/Sentido	Parámetros	Valor Programado	Avance de la Meta 1
Número de personas responsables del Sistema Integral.	PERSONAL RESPONSABLE DEL SISTEMA INTEGRAL	Estratégico /	40	5.00	8.00
		Eficacia /	79.99	% Avance de la Meta	Semáforo
		Semestral /	130	160.00	EN RIESGO
		Estatad /			
		Ascendente /	Unidad de medida	Servidor público	

Nivel **Componente** Resumen Narrativo Estrategia diseñada para la ciudadanía jalisciense.

Denominación del Indicador	Fórmula	Tipo/Dimensión/Frecuencia/Cobertura/Sentido	Parámetros	Valor Programado	Avance de la Meta 1
Número de estrategias para un bienestar social.	ACTIVIDADES PROGRAMAS PARA LA PARTICIPACION CIUDADANA DE LA SECRETARIA GENERAL DE GOBIERNO	Gestión /	40	4.00	7.00
		Eficacia /	80	% Avance de la Meta	Semáforo
		Cuatrimestral /	130	175.00	EN RIESGO
		Estatad /			
		Ascendente /	Unidad de medida	Estrategias	

Nivel **Componente** Resumen Narrativo Equipo de computo asignado e instalado para el Sistema Integral de Información y Atención Ciudadana.

Denominación del Indicador	Fórmula	Tipo/Dimensión/Frecuencia/Cobertura/Sentido	Parámetros	Valor Programado	Avance de la Meta 1
Número de equipos de computo con el Sistema Integral de Información y Atención Ciudadana.	EQUIPO DE COMPUTO ASIGNADO PARA EL SISTEMA INTEGRAL DE INFORMACION Y ATENCION CIUDADANA	Gestión /	40	10.00	11.00
		Eficacia /	79.99	% Avance de la Meta	Semáforo
		Semestral /	130	110.00	ÓPTIMO
		Estatad /			
		Ascendente /	Unidad de medida	Equipo	

<sup>1</sup> Avances físicos y financieros preliminares a la Cuenta Pública para el ejercicio fiscal 2015.

Nivel **Componente** Resumen Narrativo Campaña estratégica creada para dar a conocer el Sistema Integral de Información y Atención Ciudadana.

Denominación del Indicador	Fórmula	Tipo/Dimensión/Frecuencia/Cobertura/Sentido	Parámetros	Valor Programado	Avance de la Meta <sup>1</sup>
Porcentaje del cumplimiento de las estrategias para un bienestar social.	(INFORMACION UTIL PARA EL CIUDADANO PARTICIPANTE/CIUDADANÍA PARTICIPANTE)*100	Gestión /	30	100.00	130.00
		Eficacia /	50	% Avance de la Meta	Semáforo
		Anual /	130	130.00	ÓPTIMO
		Estatad /			
		Ascendente /	Unidad de medida	Porcentaje	

Nivel **Componente** Resumen Narrativo Personal responsable capacitado asignado para el Sistema Integral de Información y Atención Ciudadana.

Denominación del Indicador	Fórmula	Tipo/Dimensión/Frecuencia/Cobertura/Sentido	Parámetros	Valor Programado	Avance de la Meta <sup>1</sup>
Número de personas capacitadas para el Sistema Integral.	PERSONAL RESPONSABLE DEL SISTEMA INTEGRAL	Gestión /	25	100.00	100.00
		Eficacia /	55	% Avance de la Meta	Semáforo
		Semestral /	130	100.00	ÓPTIMO
		Estatad /			
		Ascendente /	Unidad de medida	Persona	

**Unidad Responsable** Secretaría de Planeación, Administración y Finanzas

Nombre del Programa **Sistema de Evaluación y Seguimiento**  
 Presupuestario:

Avance Financiero:<sup>1</sup> Ejercido \$230,405.55

Nivel **Fin** Resumen Narrativo Contribuir a la obtención de mejores resultados gubernamentales que impacten en el desarrollo de Jalisco y el bienestar de sus habitantes mediante la provisión de información estratégica sobre el desempeño, los resultados y los impactos conseguidos en la gestión gubernamental.

Denominación del Indicador	Fórmula	Tipo/Dimensión/Frecuencia/Cobertura/Sentido	Parámetros	Valor Programado	Avance de la Meta <sup>1</sup>
Posición en el subíndice de competitividad del IMCO, gobierno eficaz y eficiente.	Posición en el subíndice de competitividad año t/Posición meta PED 2018	Estratégico /	99.01	20.00	9.00
		Eficacia /	98.01	% Avance de la Meta	Semáforo
		Bienal /	0	45.00	ÓPTIMO
		Estatad /			
		Descendente /	Unidad de medida	Posición	

Nivel **Propósito** Resumen Narrativo Ofrecer información oportuna y confiable que orienten la toma de decisiones y la rendición de cuentas, a través de información estratégica sobre el desempeño, los resultados y los impactos conseguidos en la gestión gubernamental.

Denominación del Indicador	Fórmula	Tipo/Dimensión/Frecuencia/Cobertura/Sentido	Parámetros	Valor Programado	Avance de la Meta <sup>1</sup>
Posición en el indicador de las acciones de monitoreo y evaluación del CONEVAL	Posición en el indicador de las acciones de monitoreo y evaluación año t/Posición meta PED 2018	Estratégico /	99.01	4.00	1.00
		Eficacia /	98.01	% Avance de la Meta	Semáforo
		Bienal /	0	25.00	ÓPTIMO
		Estatad /			
		Descendente /	Unidad de medida	Posición	

Nivel **Componente** Resumen Narrativo Información y Análisis actualizada

Denominación del Indicador	Fórmula	Tipo/Dimensión/Frecuencia/Cobertura/Sentido	Parámetros	Valor Programado	Avance de la Meta <sup>1</sup>
Número de actividades del componente que cierran con información estratégica actualizada en línea	Número de actividades del componente de información estratégica	Gestión /	60	5.00	5.00
		Eficacia /	80	% Avance de la Meta	Semáforo
		Anual /	130	100.00	ÓPTIMO
		Estatad /			
		Ascendente /	Unidad de medida	informe	

<sup>1</sup> Avances físicos y financieros preliminares a la Cuenta Pública para el ejercicio fiscal 2015.

Nivel	<b>Componente</b>	Resumen Narrativo	Evaluación de resultados e impacto realizada.		
Denominación del Indicador	Fórmula	Tipo/Dimensión/Frecuencia/Cobertura/Sentido	Parámetros	Valor Programado	Avance de la Meta <sup>1</sup>
Informe global anual de Evaluación	Informe global anual de Evaluación	Gestión /	■ 99.7	1.00	1.00
		Eficacia /	■ 99.9	% Avance de la Meta	Semáforo
		Anual /	■ 130	100.00	ÓPTIMO
		Estatal /			
		Ascendente /	Unidad de medida	Informe	

**Unidad Responsable** Secretaría de Turismo

Nombre del Programa **Administración Central de la Secretaría de Turismo**  
 Presupuestario:

Avance Financiero:<sup>1</sup> Ejercido \$15,023,577.45

Nivel	<b>Fin</b>	Resumen Narrativo	Contribuir al buen desempeño del Gobierno, mediante una administración eficiente de los recursos económicos, materiales, humanos, tecnológicos y de información.		
Denominación del Indicador	Fórmula	Tipo/Dimensión/Frecuencia/Cobertura/Sentido	Parámetros	Valor Programado	Avance de la Meta <sup>1</sup>
Número de observaciones por parte de los órganos verificadores atendidas.	Observaciones atendidas	Estratégico /	■ 60	20.00	20.00
		Eficacia /	■ 80	% Avance de la Meta	Semáforo
		Mensual /	■ 130	100.00	ÓPTIMO
		Estatal /			
		Ascendente /	Unidad de medida	Observación	

Nivel	<b>Propósito</b>	Resumen Narrativo	La Secretaría de Turismo cuenta con una administración eficiente de los recursos económicos, materiales, humanos, tecnológicos y de información.		
Denominación del Indicador	Fórmula	Tipo/Dimensión/Frecuencia/Cobertura/Sentido	Parámetros	Valor Programado	Avance de la Meta <sup>1</sup>
Número de solicitudes.	Solicitudes atendidas	Estratégico /	■ 60	50.00	50.00
		Eficacia /	■ 80	% Avance de la Meta	Semáforo
		Mensual /	■ 130	100.00	ÓPTIMO
		Estatal /			
		Ascendente /	Unidad de medida	Solicitudes	

Nivel	<b>Componente</b>	Resumen Narrativo	Solicitudes de viáticos y gastos atendidas.		
Denominación del Indicador	Fórmula	Tipo/Dimensión/Frecuencia/Cobertura/Sentido	Parámetros	Valor Programado	Avance de la Meta <sup>1</sup>
Número de solicitudes atendidas.	Solicitudes atendidas	Gestión /	■ 60	800.00	798.00
		Eficacia /	■ 80	% Avance de la Meta	Semáforo
		Mensual /	■ 130	99.75	ÓPTIMO
		Estatal /			
		Ascendente /	Unidad de medida	Solicitudes	

Nivel	<b>Componente</b>	Resumen Narrativo	Productos y servicios a las diferentes áreas de la secretaría entregados.		
Denominación del Indicador	Fórmula	Tipo/Dimensión/Frecuencia/Cobertura/Sentido	Parámetros	Valor Programado	Avance de la Meta <sup>1</sup>
Número de solicitudes de bienes y servicios suministrados.	Solicitudes de bienes y servicios suministrados	Gestión /	■ 60	960.00	957.00
		Eficacia /	■ 80	% Avance de la Meta	Semáforo
		Mensual /	■ 130	99.69	ÓPTIMO
		Estatal /			
		Ascendente /	Unidad de medida	Solicitudes	

<sup>1</sup> Avances físicos y financieros preliminares a la Cuenta Pública para el ejercicio fiscal 2015.

Nivel **Componente** Resumen Narrativo Servidores públicos capacitados.

Denominación del Indicador	Fórmula	Tipo/Dimensión/Frecuencia/Cobertura/Sentido	Parámetros	Valor Programado	Avance de la Meta <sup>1</sup>
Número de servidores públicos capacitados.	Servidoras y servidores públicos capacitados	Gestión /	60	30.00	148.00
		Eficacia /	80	% Avance de la Meta	Semáforo
		Mensual /	130	493.33	<b>EN RIESGO</b>
		Estatad /			
		Ascendente /	Unidad de medida	Servidores públicos capacitados	

**Unidad Responsable** Secretaría de Cultura

Nombre del Programa **Administración central de la Secretaría de Cultura**  
 Presupuestario:

Avance Financiero: <sup>1</sup> Ejercido \$110,338,548.98

Nivel **Fin** Resumen Narrativo Contribuir al desarrollo cultural de la población del estado mediante la operación transparente y eficiente de los recursos humanos, materiales y financieros de la Secretaría de Cultura.

Denominación del Indicador	Fórmula	Tipo/Dimensión/Frecuencia/Cobertura/Sentido	Parámetros	Valor Programado	Avance de la Meta <sup>1</sup>
Porcentaje de recursos ejercidos en tiempo y forma.	(Recursos ejercidos en tiempo y forma/Total de recursos ejercidos por la SCJ) 100	Estratégico /	49.99	100.00	100.00
		Eficacia /	50.1	% Avance de la Meta	Semáforo
		Anual /	130	100.00	<b>ÓPTIMO</b>
		Estatad /			
		Ascendente /	Unidad de medida	Porcentaje	

Nivel **Propósito** Resumen Narrativo El ejercicio eficiente de los recursos de la SCJ contribuye a facilitar la ejecución de la política cultural del estado.

Denominación del Indicador	Fórmula	Tipo/Dimensión/Frecuencia/Cobertura/Sentido	Parámetros	Valor Programado	Avance de la Meta <sup>1</sup>
Porcentaje de adecuaciones financieras realizadas.	(Adecuaciones financieras realizadas a eventos culturales/eventos culturales programados)100	Estratégico /	49.99	10.00	10.00
		Eficacia /	50.1	% Avance de la Meta	Semáforo
		Anual /	130	100.00	<b>ÓPTIMO</b>
		Estatad /			
		Ascendente /	Unidad de medida	Porcentaje	

Nivel **Componente** Resumen Narrativo Subcuentas fideicomitadas con objetivos y acciones específicas para impactar en el desarrollo cultural de la población.

Denominación del Indicador	Fórmula	Tipo/Dimensión/Frecuencia/Cobertura/Sentido	Parámetros	Valor Programado	Avance de la Meta <sup>1</sup>
Número de Subcuentas del Fideicomiso con recurso asignado.	Suma de subcuentas con patrimonio fideicomitadas	Gestión /	49.99	8.00	8.00
		Eficacia /	50.1	% Avance de la Meta	Semáforo
		Anual /	130	100.00	<b>ÓPTIMO</b>
		Estatad /			
		Ascendente /	Unidad de medida	Subcuenta	

Nivel **Componente** Resumen Narrativo Inmuebles de la Secretaría de Cultura en óptimas condiciones.

Denominación del Indicador	Fórmula	Tipo/Dimensión/Frecuencia/Cobertura/Sentido	Parámetros	Valor Programado	Avance de la Meta <sup>1</sup>
Inversión en mantenimiento y equipamiento de inmuebles.	Suma de recursos invertidos en mantenimiento y equipamiento de inmuebles	Gestión /	49.99	4,000,000.00	4,000,000.00
		Eficacia /	50.1	% Avance de la Meta	Semáforo
		Anual /	130	100.00	<b>ÓPTIMO</b>
		Estatad /			
		Ascendente /	Unidad de medida	Inversión	

<sup>1</sup> Avances físicos y financieros preliminares a la Cuenta Pública para el ejercicio fiscal 2015.

Nivel **Componente** Resumen Narrativo Parque vehicular eficiente.

Denominación del Indicador	Fórmula	Tipo/Dimensión/Frecuencia/Cobertura/Sentido	Parámetros	Valor Programado	Avance de la Meta 1
Costo de mantenimiento por kilómetro	Gasto en mantenimiento de vehículos/Km. recorridos del parque vehicular	Gestión /	49.99	0.93	0.93
		Eficacia /	50.1		
		Anual /	130	% Avance de la Meta	Semáforo
		Estatal /			
		Ascendente /			
		Unidad de medida	Costo	100.00	ÓPTIMO

Nivel **Componente** Resumen Narrativo Personal de la Secretaría de Cultura capacitado de conformidad a la responsabilidad de sus funciones.

Denominación del Indicador	Fórmula	Tipo/Dimensión/Frecuencia/Cobertura/Sentido	Parámetros	Valor Programado	Avance de la Meta 1
Número de personal capacitado.	Suma de personal de la Secretaría capacitado	Gestión /	49.99	100.00	103.00
		Eficacia /	50.1	% Avance de la Meta	Semáforo
		Anual /	130		
		Estatal /		103.00	ÓPTIMO
		Ascendente /		Unidad de medida	Personal

**Unidad Responsable** Sistema Jalisciense de Radio y Televisión

Nombre del Programa Presupuestario: **Administración: planeación, control y rendición de cuentas**

Avance Financiero: Ejercido \$34,754,627.67

Nivel **Fin** Resumen Narrativo Contribuir al cumplimiento de los Objetivos del Organismo , a través del manejo eficiente de los recursos públicos.

Denominación del Indicador	Fórmula	Tipo/Dimensión/Frecuencia/Cobertura/Sentido	Parámetros	Valor Programado	Avance de la Meta 1
Porcentaje de aplicación efectiva de recursos	(Porcentaje de recurso ejercido/ porcentaje de metas cumplidas) 100	Estratégico /	49.99	80.00	99.46
		Eficacia /	50.01	% Avance de la Meta	Semáforo
		Anual /	130		
		Estatal /		124.33	ÓPTIMO
		Ascendente /		Unidad de medida	Porcentaje

Nivel **Propósito** Resumen Narrativo El Sistema de Radio y Televisión cuenta con Finanzas sanas y transparencia en el manejo de los recursos

Denominación del Indicador	Fórmula	Tipo/Dimensión/Frecuencia/Cobertura/Sentido	Parámetros	Valor Programado	Avance de la Meta 1
Porcentaje de cumplimiento en publicación de información fundamental	(Informes de Transparencia de ejercicio actual publicados/ Informes de Transparencia de ejercicio anterior) 100	Estratégico /	49.99	100.00	98.00
		Eficacia /	50.01	% Avance de la Meta	Semáforo
		Anual /	130		
		Estatal /		98.00	ÓPTIMO
		Ascendente /		Unidad de medida	Porcentaje

Nivel **Componente** Resumen Narrativo Administración transparentada y desarrollo organizacional implementado.

Denominación del Indicador	Fórmula	Tipo/Dimensión/Frecuencia/Cobertura/Sentido	Parámetros	Valor Programado	Avance de la Meta 1
Porcentaje de cumplimiento en información publicada	(No. De reportes que integran la cuenta pública / no. De reportes publicados en el plazo legal) 100	Gestión /	49.99	100.00	100.00
		Eficacia /	50.01	% Avance de la Meta	Semáforo
		Anual /	130		
		Estatal /		100.00	ÓPTIMO
		Ascendente /		Unidad de medida	Porcentaje

**Unidad Responsable** Procuraduría Social

<sup>1</sup> Avances físicos y financieros preliminares a la Cuenta Pública para el ejercicio fiscal 2015.

Nombre del Programa **Calidad y mejora en la prestación de los servicios**  
Presupuestario:

Avance Financiero:<sup>1</sup> Ejercido \$8,736,463.22

Nivel **Propósito** Resumen Narrativo Los usuarios cuentan con mejor prestación de servicios por parte de la Procuraduría Social.

Denominación del Indicador	Fórmula	Tipo/Dimensión/Frecuencia/ Cobertura/Sentido	Parámetros	Valor Programado	Avance de la Meta <sup>1</sup>
Cantidad de controles del desarrollo de la calidad en el servicio continuo.	(Sumatoria de servicios prestados)	Estratégico /	15	40.00	35.00
		Eficacia /	50	% Avance de la Meta	Semáforo
		Bimestral /	130	87.50	ÓPTIMO
		Estatad /			
		Ascendente /	Unidad de medida	Procesos de mejora	

Nivel **Componente** Resumen Narrativo Funcionarios capacitados.

Denominación del Indicador	Fórmula	Tipo/Dimensión/Frecuencia/ Cobertura/Sentido	Parámetros	Valor Programado	Avance de la Meta <sup>1</sup>
Número de funcionarios capacitados.	(Sumatoria de los funcionarios capacitados)	Gestión /	15	65.00	35.00
		Eficacia /	50	% Avance de la Meta	Semáforo
		Bimestral /	130	53.85	ÓPTIMO
		Estatad /			
		Ascendente /	Unidad de medida	Capacitación	

Nivel **Componente** Resumen Narrativo Procedimientos y procesos de mejora de calidad aplicados.

Denominación del Indicador	Fórmula	Tipo/Dimensión/Frecuencia/ Cobertura/Sentido	Parámetros	Valor Programado	Avance de la Meta <sup>1</sup>
Número de procedimientos y procesos de mejora utilizados para la implantación de un sistema de calidad.	(Sumatoria de servicios prestados)	Gestión /	15	65.00	35.00
		Eficacia /	50	% Avance de la Meta	Semáforo
		Bimestral /	130	53.85	ÓPTIMO
		Estatad /			
		Ascendente /	Unidad de medida	Procesos de mejora	

## Unidad Responsable Unidades Administrativas de Apoyo

Nombre del Programa **Vínculo entre Sociedad y Gobierno de Estado de Jalisco**  
Presupuestario:

Avance Financiero:<sup>1</sup> Ejercido \$15,381,154.57

Nivel **Fin** Resumen Narrativo Contribuir a realizar una gestión de gobierno cercana, transparente e incluyente entre el titular del Poder Ejecutivo y la Ciudadanía

Denominación del Indicador	Fórmula	Tipo/Dimensión/Frecuencia/ Cobertura/Sentido	Parámetros	Valor Programado	Avance de la Meta <sup>1</sup>
Porcentaje de avance en la consolidación de los componentes de la dirección de Relaciones Públicas.	Porcentaje de avance del componente 2 +Porcentaje de avance del componente 3/2	Estratégico /	80	100.00	98.50
		Eficacia /	92	% Avance de la Meta	Semáforo
		Mensual /	130	98.50	ÓPTIMO
		Estatad /			
		Ascendente /	Unidad de medida	Porcentaje	

<sup>1</sup> Avances físicos y financieros preliminares a la Cuenta Pública para el ejercicio fiscal 2015.

Nivel **Propósito** Resumen Narrativo Fortalecimiento de vínculos con el gobierno y sociedad en general.

Denominación del Indicador	Fórmula	Tipo/Dimensión/Frecuencia/Cobertura/Sentido	Parámetros	Valor Programado	Avance de la Meta 1
Porcentaje de fortalecimiento de vínculos entre gobierno y la sociedad en general.	Número de fortalecimiento de vínculos/gobierno y sociedad en general*100	Estratégico /	80	100.00	99.50
		Eficacia /	92	% Avance de la Meta	Semáforo
		Mensual /	130	99.50	ÓPTIMO
		Estatal /			
		Ascendente /	Unidad de medida	Porcentaje	

Nivel **Componente** Resumen Narrativo Acciones de acercamiento y participación entre la sociedad y el gobierno realizadas

Denominación del Indicador	Fórmula	Tipo/Dimensión/Frecuencia/Cobertura/Sentido	Parámetros	Valor Programado	Avance de la Meta 1
Número de acciones que generan buen entendimiento entre los ciudadanos y sus gobernantes	Acciones que fomenten la buena relación entre el los ciudadanos y sus gobernantes	Gestión /	75	29.00	29.00
		Eficacia /	85	% Avance de la Meta	Semáforo
		Trimestral /	130	100.00	ÓPTIMO
		Estatal /			
		Ascendente /	Unidad de medida	Acciones realizadas	

Nivel **Componente** Resumen Narrativo Instituciones o personalidades atendidas.

Denominación del Indicador	Fórmula	Tipo/Dimensión/Frecuencia/Cobertura/Sentido	Parámetros	Valor Programado	Avance de la Meta 1
Porcentaje de Fortalecimiento de Relaciones Públicas del estado de Jalisco	Instituciones o personalidades atendidos /Instituciones o personalidades con los que se estrecharon vínculos*100	Gestión /	80	100.00	97.00
		Eficacia /	92	% Avance de la Meta	Semáforo
		Mensual /	130	97.00	ÓPTIMO
		Estatal /			
		Ascendente /	Unidad de medida	Porcentaje	

Nivel **Componente** Resumen Narrativo Anfitrionía a invitados del estado de Jalisco

Denominación del Indicador	Fórmula	Tipo/Dimensión/Frecuencia/Cobertura/Sentido	Parámetros	Valor Programado	Avance de la Meta 1
Porcentaje de Invitados del estado de Jalisco, atendidos	Número de invitados/invitados atendidos*100	Gestión /	80	100.00	98.00
		Eficacia /	92	% Avance de la Meta	Semáforo
		Mensual /	130	98.00	ÓPTIMO
		Estatal /			
		Ascendente /	Unidad de medida	Porcentaje	

Nombre del Programa Presupuestario: **Representación del Gobierno de Jalisco en el D.F.**

Avance Financiero: Ejercido \$6,147,790.10

Nivel **Fin** Resumen Narrativo Contribuir al fortalecimiento de las relaciones gubernamentales que fomenten el desarrollo y el bienestar del estado

Denominación del Indicador	Fórmula	Tipo/Dimensión/Frecuencia/Cobertura/Sentido	Parámetros	Valor Programado	Avance de la Meta 1
Porcentaje de gestiones realizadas para el fortalecimiento de las relaciones gubernamentales	(Trámites realizados para el gobierno de Jalisco/Tramites solicitados para el gobierno de Jalisco)*100	Estratégico /	80	100.00	99.00
		Eficacia /	90	% Avance de la Meta	Semáforo
		Mensual /	130	99.00	ÓPTIMO
		Estatal /			
		Ascendente /	Unidad de medida	Porcentaje	

<sup>1</sup> Avances físicos y financieros preliminares a la Cuenta Pública para el ejercicio fiscal 2015.



Nivel **Propósito** Resumen Narrativo Presencia y proyección del estado de Jalisco en el ámbito nacional e internacional

Denominación del Indicador	Fórmula	Tipo/Dimensión/Frecuencia/Cobertura/Sentido	Parámetros	Valor Programado	Avance de la Meta <sup>1</sup>
Presencia y proyección del estado de Jalisco	(Solicitudes del titular del Ejecutivo y del Gabinete atendidas/Solicitudes de atención a ejecutivo y gabinete)*100	Estratégico /	80	100.00	100.00
		Eficacia /	90	% Avance de la Meta	Semáforo
		Mensual /	130	100.00	ÓPTIMO
		Estatad /			
		Ascendente /	Unidad de medida	Porcentaje	

Nivel **Componente** Resumen Narrativo Mantenimiento de Bienes Muebles e Inmuebles de las oficinas de la representación realizados

Denominación del Indicador	Fórmula	Tipo/Dimensión/Frecuencia/Cobertura/Sentido	Parámetros	Valor Programado	Avance de la Meta <sup>1</sup>
Porcentaje de Mantenimientos requeridos	(Mantenimientos realizados/Mantenimientos requeridos)*100	Gestión /	80	100.00	98.00
		Eficacia /	90	% Avance de la Meta	Semáforo
		Mensual /	130	98.00	ÓPTIMO
		Estatad /			
		Ascendente /	Unidad de medida	Porcentaje	

Nivel **Componente** Resumen Narrativo Solicitudes atendidas del Ejecutivo y Secretarios, dependencias y/o Entidades, en sus compromisos en la Ciudad de México

Denominación del Indicador	Fórmula	Tipo/Dimensión/Frecuencia/Cobertura/Sentido	Parámetros	Valor Programado	Avance de la Meta <sup>1</sup>
Porcentaje de solicitudes atendidas del ejecutivo y gabinete	(Solicitudes del titular del Ejecutivo y del Gabinete atendidas/Solicitudes de atención a ejecutivo y gabinete)*100	Gestión /	80	100.00	97.00
		Eficacia /	90	% Avance de la Meta	Semáforo
		Mensual /	130	97.00	ÓPTIMO
		Estatad /			
		Ascendente /	Unidad de medida	Porcentaje	

Nivel **Componente** Resumen Narrativo Gestiones realizadas para el Gobierno del estado de Jalisco, en el D.F.

Denominación del Indicador	Fórmula	Tipo/Dimensión/Frecuencia/Cobertura/Sentido	Parámetros	Valor Programado	Avance de la Meta <sup>1</sup>
Porcentaje de Trámites solicitados para el gobierno de Jalisco	(Tramites realizadas para el gobierno de Jalisco/Tramites solicitados para el gobierno de Jalisco)*100	Gestión /	80	100.00	97.00
		Eficacia /	90	% Avance de la Meta	Semáforo
		Mensual /	130	97.00	ÓPTIMO
		Estatad /			
		Ascendente /	Unidad de medida	Porcentaje	

Nivel **Componente** Resumen Narrativo Ciudadanos atendidos

Denominación del Indicador	Fórmula	Tipo/Dimensión/Frecuencia/Cobertura/Sentido	Parámetros	Valor Programado	Avance de la Meta <sup>1</sup>
Porcentaje de Ciudadanos que realizan solicitudes	(Ciudadanos Atendidos/Ciudadanos que presentarán una solicitud)*100	Gestión /	80	100.00	98.00
		Eficacia /	90	% Avance de la Meta	Semáforo
		Mensual /	130	98.00	ÓPTIMO
		Estatad /			
		Ascendente /	Unidad de medida	Porcentaje	

Nombre del Programa Presupuestario: **Fortalecimiento de la Comunicación entre el Gobierno del Estado y la Ciudadanía.**

Avance Financiero:<sup>1</sup> Ejercido \$162,638,189.30

<sup>1</sup> Avances físicos y financieros preliminares a la Cuenta Pública para el ejercicio fiscal 2015.

Nivel **Fin** Resumen Narrativo Contribuir a una comunicación efectiva y transparente entre el Gobierno del estado y la ciudadanía.

Denominación del Indicador	Fórmula	Tipo/Dimensión/Frecuencia/Cobertura/Sentido	Parámetros	Valor Programado	Avance de la Meta <sup>1</sup>
Porcentaje de Programas del Gobierno difundidos	(Programas difundidos del Gobierno /programas del gobierno para difundirse)*100	Estratégico /	80	100.00	98.00
		Eficacia /	90	% Avance de la Meta	Semáforo
		Mensual /	130	98.00	ÓPTIMO
		Estatal /			
		Ascendente /	Unidad de medida	Porcentaje	

Nivel **Propósito** Resumen Narrativo La población del estado se encuentra informada de manera veraz y oportuna de las acciones de gobierno a través de la generación de información noticiosa.

Denominación del Indicador	Fórmula	Tipo/Dimensión/Frecuencia/Cobertura/Sentido	Parámetros	Valor Programado	Avance de la Meta <sup>1</sup>
Porcentaje de boletines, ruedas de prensa, notas de prensa, foto notas realizadas	(boletines, ruedas de prensa, notas de prensa, foto notas realizadas/boletines, ruedas de prensa, notas de prensa, foto notas programadas)*100	Estratégico /	80	100.00	95.00
		Eficacia /	90	% Avance de la Meta	Semáforo
		Mensual /	130	95.00	ÓPTIMO
		Estatal /			
		Ascendente /	Unidad de medida	Porcentaje	

Nivel **Componente** Resumen Narrativo Campañas realizadas y transmitidas

Denominación del Indicador	Fórmula	Tipo/Dimensión/Frecuencia/Cobertura/Sentido	Parámetros	Valor Programado	Avance de la Meta <sup>1</sup>
Porcentaje de Difusión de campañas Institucionales	(campañas difundidas/campañas programadas)*100	Gestión /	80	100.00	100.00
		Eficacia /	90	% Avance de la Meta	Semáforo
		Mensual /	130	100.00	ÓPTIMO
		Estatal /			
		Ascendente /	Unidad de medida	Porcentaje	

Nivel **Componente** Resumen Narrativo Pieza de información noticiosa generada

Denominación del Indicador	Fórmula	Tipo/Dimensión/Frecuencia/Cobertura/Sentido	Parámetros	Valor Programado	Avance de la Meta <sup>1</sup>
Porcentaje de Difusión de campañas Institucionales	(campañas difundidas/campañas programadas)*100	Gestión /	80	100.00	97.00
		Eficacia /	90	% Avance de la Meta	Semáforo
		Mensual /	130	97.00	ÓPTIMO
		Estatal /			
		Ascendente /	Unidad de medida	Porcentaje	

Nivel **Componente** Resumen Narrativo Imagen y Producción validada y supervisada

Denominación del Indicador	Fórmula	Tipo/Dimensión/Frecuencia/Cobertura/Sentido	Parámetros	Valor Programado	Avance de la Meta <sup>1</sup>
Porcentaje de validaciones y supervisiones de la Imagen y Producción	(validaciones y supervisiones de la Imagen y Producción/validaciones y supervisiones programadas de la Imagen y producción)*100	Gestión /	80	100.00	98.00
		Eficacia /	90	% Avance de la Meta	Semáforo
		Mensual /	130	98.00	ÓPTIMO
		Estatal /			
		Ascendente /	Unidad de medida	Porcentaje	

<sup>1</sup> Avances físicos y financieros preliminares a la Cuenta Pública para el ejercicio fiscal 2015.

Nivel **Componente** Resumen Narrativo Información generada en cada una de las dependencias y entidades que es necesario que se difunda con la ciudadanía en beneficio de la misma.

Denominación del Indicador	Fórmula	Tipo/Dimensión/Frecuencia/Cobertura/Sentido	Parámetros	Valor Programado	Avance de la Meta <sup>1</sup>
Porcentaje de Difusión de campañas Institucionales	(campañas difundidas/campañas programadas)*100	Gestión /	80	100.00	97.00
		Eficacia /	90	% Avance de la Meta	Semáforo
		Mensual /	130	97.00	ÓPTIMO
		Estatal /			
		Ascendente /	Unidad de medida	Porcentaje	

Nombre del Programa Presupuestario: **Coordinación y Apoyo técnico en las Actividades del C. Gobernador**

Avance Financiero: <sup>1</sup> Ejercido \$21,611,524.40

Nivel **Fin** Resumen Narrativo Contribuir con una gestión de gobierno, transparente, cercano, eficiente y honesta a través de la atención de peticiones de la Población del estado de Jalisco

Denominación del Indicador	Fórmula	Tipo/Dimensión/Frecuencia/Cobertura/Sentido	Parámetros	Valor Programado	Avance de la Meta <sup>1</sup>
Porcentaje de Peticiones atendidas	(peticiones atendidas/peticiones que se presentaron)*100	Estratégico /	80	100.00	99.00
		Eficacia /	90	% Avance de la Meta	Semáforo
		Mensual /	130	99.00	ÓPTIMO
		Estatal /			
		Ascendente /	Unidad de medida	Porcentaje	

Nivel **Propósito** Resumen Narrativo Coordinar de forma integral las actividades del C. Gobernador.

Denominación del Indicador	Fórmula	Tipo/Dimensión/Frecuencia/Cobertura/Sentido	Parámetros	Valor Programado	Avance de la Meta <sup>1</sup>
Porcentaje de Eventos atendidos	(eventos atendidos/eventos programados)*100	Estratégico /	80	100.00	97.00
		Eficacia /	90	% Avance de la Meta	Semáforo
		Mensual /	130	97.00	ÓPTIMO
		Estatal /			
		Ascendente /	Unidad de medida	Porcentaje	

Nivel **Componente** Resumen Narrativo Agenda del C. Gobernador, coordinada.

Denominación del Indicador	Fórmula	Tipo/Dimensión/Frecuencia/Cobertura/Sentido	Parámetros	Valor Programado	Avance de la Meta <sup>1</sup>
Porcentaje de Asuntos registrados en agenda	(Asuntos registrados en agenda/Personas que se presentan en el despacho con un tema a tratar)*100	Gestión /	80	100.00	98.00
		Eficacia /	90	% Avance de la Meta	Semáforo
		Mensual /	130	98.00	ÓPTIMO
		Estatal /			
		Ascendente /	Unidad de medida	Porcentaje	

Nombre del Programa Presupuestario: **Atención de Asuntos dirigidos al C. Gobernador**

Avance Financiero: <sup>1</sup> Ejercido \$6,241,930.24

Nivel **Fin** Resumen Narrativo Contribuir en la conducción de un Gobierno, abierto, cercano y transparente en beneficio de toda la población del estado de Jalisco, a través de la atención oportuna de la población del estado.

Denominación del Indicador	Fórmula	Tipo/Dimensión/Frecuencia/Cobertura/Sentido	Parámetros	Valor Programado	Avance de la Meta <sup>1</sup>
Porcentaje de Peticiones, sugerencias y quejas recibidas de la ciudadanía dirigidas al C. Gobierno	(Peticiones, sugerencias y quejas atendidas de la ciudadanía dirigidas al C. Gobierno/Peticiones, sugerencias y quejas recibidas de la ciudadanía dirigidas al C. Gobierno)*100	Estratégico /	80	100.00	99.00
		Eficacia /	90	% Avance de la Meta	Semáforo
		Mensual /	130	99.00	ÓPTIMO
		Estatal /			
		Ascendente /	Unidad de medida	Porcentaje	

<sup>1</sup> Avances físicos y financieros preliminares a la Cuenta Pública para el ejercicio fiscal 2015.

Nivel **Propósito** Resumen Narrativo Atender oportunamente de las peticiones, sugerencias y quejas de la ciudadanía

Denominación del Indicador	Fórmula	Tipo/Dimensión/Frecuencia/Cobertura/Sentido	Parámetros	Valor Programado	Avance de la Meta <sup>1</sup>
Porcentaje de las peticiones, sugerencias y quejas recibidas de la ciudadanía dirigidas al C. Gobierno	(Peticiones, sugerencias y quejas atendidas de la ciudadanía dirigidas al C. Gobernador/Peticiones, sugerencias y quejas recibidas de la ciudadanía dirigidas al C. Gobernador)*100	Estratégico /	80	100.00	98.00
		Eficacia /	90	% Avance de la Meta	Semáforo
		Mensual /	130	98.00	ÓPTIMO
		Estatal /			
		Ascendente /	Unidad de medida	Porcentaje	

Nivel **Componente** Resumen Narrativo Ciudadanía atendida en las giras de trabajo del C. Gobernador

Denominación del Indicador	Fórmula	Tipo/Dimensión/Frecuencia/Cobertura/Sentido	Parámetros	Valor Programado	Avance de la Meta <sup>1</sup>
Porcentaje de las peticiones, sugerencias y quejas de la ciudadanía, en las giras de trabajo, atendidas.	(Número de peticiones, sugerencias y quejas de la ciudadanía, en las giras de trabajo, atendidas/Número de peticiones, sugerencias y quejas de la ciudadanía, en las giras de trabajo, recibidas)*100	Gestión /	80	100.00	99.00
		Eficacia /	90	% Avance de la Meta	Semáforo
		Mensual /	130	99.00	ÓPTIMO
		Estatal /			
		Ascendente /	Unidad de medida	Porcentaje	

Nivel **Componente** Resumen Narrativo Peticiones, solicitudes, quejas y sugerencias, de la Ciudadanía atendida a través de programa de televisión (C7), radio y redes sociales.

Denominación del Indicador	Fórmula	Tipo/Dimensión/Frecuencia/Cobertura/Sentido	Parámetros	Valor Programado	Avance de la Meta <sup>1</sup>
Porcentaje de las peticiones, solicitudes, sugerencias y quejas de la Ciudadanía, dirigidas al C. Gobernador, a través de programa de televisión (C7), radio y redes sociales.	(Número de peticiones, quejas y sugerencias que se atiendan por el programa de televisión (C7), radio y redes sociales./Número de peticiones, solicitudes quejas y sugerencias que se generen por el programa de televisión (C7), radio y redes sociales)*100	Gestión /	80	100.00	99.00
		Eficacia /	90	% Avance de la Meta	Semáforo
		Trimestral /	130	99.00	ÓPTIMO
		Estatal /			
		Ascendente /	Unidad de medida	Porcentaje	

Nivel **Componente** Resumen Narrativo Ciudadanía atendida de forma Digital, de las peticiones, sugerencias o quejas dirigidas al C. Gobernador

Denominación del Indicador	Fórmula	Tipo/Dimensión/Frecuencia/Cobertura/Sentido	Parámetros	Valor Programado	Avance de la Meta <sup>1</sup>
Porcentaje de Agentes ASER en Oficinas de Palacio de Gobierno para recibir, canalizar a las instancias correspondientes, dar seguimiento y Respuesta de todas las peticiones, solicitudes, quejas y	(Número de peticiones, solicitudes, quejas y sugerencias, dirigidas al C. Gobernador atendidas en Oficinas de Palacio de Gobierno /Número de peticiones, solicitudes, quejas y sugerencias, dirigidas al C. Gobernador recibidas oficinas de Palacio de Gobierno	Gestión /	80	100.00	101.00
		Eficacia /	90	% Avance de la Meta	Semáforo
		Mensual /	130	101.00	ÓPTIMO
		Estatal /			
		Ascendente /	Unidad de medida	Porcentaje	

Nivel **Componente** Resumen Narrativo Oficialía de Partes para la recepción de la Correspondencia y documentos dirigidos al despacho del c. Gobernador

Denominación del Indicador	Fórmula	Tipo/Dimensión/Frecuencia/Cobertura/Sentido	Parámetros	Valor Programado	Avance de la Meta <sup>1</sup>
Porcentaje de la recepción, registro, canalización y rastreabilidad de documentos en tiempo y forma.	(Número de correspondencia y documentos sellados, foliados y registrados en Oficialía de Partes/Número de correspondencia y documentos recibidos dirigidos al despacho del C. Gobernador recibida en Oficialía de Partes)*100	Gestión /	80	100.00	98.00
		Eficacia /	90	% Avance de la Meta	Semáforo
		Mensual /	130	98.00	ÓPTIMO
		Estatal /			
		Ascendente /	Unidad de medida	Porcentaje	

<sup>1</sup> Avances físicos y financieros preliminares a la Cuenta Pública para el ejercicio fiscal 2015.

Nivel **Componente** Resumen Narrativo Ciudadanía atendida de forma presencial, respecto a sus peticiones, sugerencias o quejas dirigidas al C. Gobernador

Denominación del Indicador	Fórmula	Tipo/Dimensión/Frecuencia/Cobertura/Sentido	Parámetros	Valor Programado	Avance de la Meta 1
Porcentaje de Demanda Ciudadana en Oficinas de Palacio de Gobierno para recibir, canalizar a las instancias correspondientes, dar seguimiento y Respuesta de todas las peticiones, solicitudes, quejas y	(Número de peticiones, solicitudes, quejas y sugerencias, dirigidas al C. Gobernador atendidas en demanda Ciudadana/Número de peticiones, solicitudes, quejas y sugerencias, dirigidas al C. Gobernador recibidas en demanda Ciudadana)*100	Gestión /	80	100.00	97.00
		Eficacia /	90	% Avance de la Meta	Semáforo
		Mensual /	130	97.00	ÓPTIMO
		Estatad /			
		Ascendente /	Unidad de medida	Porcentaje	

Nombre del Programa **Apoyo al C. Gobernador en la Coordinación de Recepción de Particulares e Instituciones**  
 Presupuestario:

Avance Financiero:<sup>1</sup> Ejercido \$4,304,239.86

Nivel **Fin** Resumen Narrativo Contribuir con la adecuada conducción de las políticas generales del Gobierno del estado, a través de la atención a particulares y resolución de temas de en beneficio de la población

Denominación del Indicador	Fórmula	Tipo/Dimensión/Frecuencia/Cobertura/Sentido	Parámetros	Valor Programado	Avance de la Meta 1
Porcentaje de Temas atendidos o canalizados	(asuntos atendidos o canalizados/asuntos que se presentaron en oficinas)*100	Estratégico /	80	100.00	100.00
		Eficacia /	90	% Avance de la Meta	Semáforo
		Mensual /	130	100.00	ÓPTIMO
		Estatad /			
		Ascendente /	Unidad de medida	Porcentaje	

Nivel **Propósito** Resumen Narrativo Coordinar en el ámbito de su competencia las actividades relacionadas con la agenda del C. Gobernador.

Denominación del Indicador	Fórmula	Tipo/Dimensión/Frecuencia/Cobertura/Sentido	Parámetros	Valor Programado	Avance de la Meta 1
Porcentaje de Eventos coordinados de la agenda privada del C. Gobernador	(reuniones celebradas/eventos programados)*100	Estratégico /	80	100.00	100.00
		Eficacia /	90	% Avance de la Meta	Semáforo
		Mensual /	130	100.00	ÓPTIMO
		Estatad /			
		Ascendente /	Unidad de medida	Porcentaje	

Nivel **Componente** Resumen Narrativo Compromisos privados atendidos por el C. Gobernador

Denominación del Indicador	Fórmula	Tipo/Dimensión/Frecuencia/Cobertura/Sentido	Parámetros	Valor Programado	Avance de la Meta 1
Compromisos privados atendidos	(reuniones celebradas/reuniones programadas)*100	Gestión /	80	100.00	99.00
		Eficacia /	90	% Avance de la Meta	Semáforo
		Mensual /	130	99.00	ÓPTIMO
		Estatad /			
		Ascendente /	Unidad de medida	Porcentaje	

<sup>1</sup> Avances físicos y financieros preliminares a la Cuenta Pública para el ejercicio fiscal 2015.

## Temática Sectorial Gobernabilidad democrática

Unidad Responsable Despacho del Gobernador

Nombre del Programa **Atención Integral del Despacho del C. Gobernador**  
Presupuestario:

Avance Financiero:<sup>1</sup> Ejercido \$6,040,753.62

Nivel **Fin** Resumen Narrativo Contribuir con una gestión de gobierno, transparente, eficiente y honesta a través de la prestación de apoyos y servicios públicos que benefician a la población del estado de Jalisco.

Denominación del Indicador	Fórmula	Tipo/Dimensión/Frecuencia/Cobertura/Sentido	Parámetros	Valor Programado	Avance de la Meta <sup>1</sup>
Porcentaje de ciudadanos atendidos	(Ciudadanos atendidos/Ciudadanos que se presentaron)*100	Estratégico /	80	100.00	100.00
		Eficacia /	95	% Avance de la Meta	Semáforo
		Mensual /	130	100.00	ÓPTIMO
		Estatal /			
		Ascendente /	Unidad de medida	Porcentaje	

Nivel **Propósito** Resumen Narrativo La ciudadanía del estado de Jalisco que solicita apoyo en las oficinas del C. Gobernador es canalizada para su atención oportuna.

Denominación del Indicador	Fórmula	Tipo/Dimensión/Frecuencia/Cobertura/Sentido	Parámetros	Valor Programado	Avance de la Meta <sup>1</sup>
Porcentaje de solicitudes derivadas para su atención.	(Número de solicitudes canalizadas para su atención/Número de solicitudes recibidas)*100	Estratégico /	60	100.00	99.00
		Eficacia /	80	% Avance de la Meta	Semáforo
		Trimestral /	130	99.00	ÓPTIMO
		Estatal /			
		Ascendente /	Unidad de medida	Porcentaje	

Nivel **Componente** Resumen Narrativo Ciudadanos atendidos y orientados para solución de sus requerimientos y demandas.

Denominación del Indicador	Fórmula	Tipo/Dimensión/Frecuencia/Cobertura/Sentido	Parámetros	Valor Programado	Avance de la Meta <sup>1</sup>
Número de personas atendidas y canalizadas para su atención.	Ciudadanos atendidos	Gestión /	60	14,000.00	13,981.00
		Eficacia /	80	% Avance de la Meta	Semáforo
		Trimestral /	130	99.86	ÓPTIMO
		Estatal /			
		Ascendente /	Unidad de medida	Ciudadano atendido	

Unidad Responsable Secretaría General de Gobierno

Nombre del Programa **Centro Estatal de evaluación y Control de Confianza**  
Presupuestario:

Avance Financiero:<sup>1</sup> Ejercido \$67,454,414.97

Nivel **Fin** Resumen Narrativo Contribuir con la óptima operación del Centro Estatal de Evaluación y Control de Confianza, mediante las evaluaciones realizadas a los distintos cuerpos policiacos del estado, para contar con instituciones de seguridad pública fortalecidas y confiables y de esta forma mitigar el índice de inseguridad.

Denominación del Indicador	Fórmula	Tipo/Dimensión/Frecuencia/Cobertura/Sentido	Parámetros	Valor Programado	Avance de la Meta <sup>1</sup>
Porcentaje de elementos de seguridad pública evaluados.	(Numero de servidores públicos sometidos a examen de confianza y que lo aprobaron /Total de servidores públicos sometidos al examen de control de confianza)*100	Estratégico /	60	100.00	61.00
		Eficacia /	85	% Avance de la Meta	Semáforo
		Annual /	130	61.00	MEJORABLE
		Estatal /			
		Ascendente /	Unidad de medida	Porcentaje de elementos de seguridad pública evaluados	

<sup>1</sup> Avances físicos y financieros preliminares a la Cuenta Pública para el ejercicio fiscal 2015.

Nivel **Propósito** Resumen Narrativo Elementos de seguridad pública evaluados en materia de control de confianza para el ejercicio de sus funciones.

Denominación del Indicador	Fórmula	Tipo/Dimensión/Frecuencia/Cobertura/Sentido	Parámetros	Valor Programado	Avance de la Meta 1
Número de elementos de seguridad pública evaluados.	Total servidores públicos que asistieron al examen de control de confianza	Estratégico /	60	15,610.00	15,610.00
		Eficacia /	80	% Avance de la Meta	Semáforo
		Anual /	130	100.00	ÓPTIMO
		Estatad /			
		Ascendente /	Unidad de medida	Elementos de seguridad pública	

Nivel **Componente** Resumen Narrativo Elementos de seguridad pública evaluados en materia de control y confianza para brindar un servicio confiable a los ciudadanos.

Denominación del Indicador	Fórmula	Tipo/Dimensión/Frecuencia/Cobertura/Sentido	Parámetros	Valor Programado	Avance de la Meta 1
Número de elementos de seguridad pública evaluados.	TOTAL SERVIDORES PUBLICOS QUE ASISTIERON AL EXAMEN DE CONTROL DE CONFIANZA	Gestión /	60	15,610.00	15,610.00
		Eficacia /	80	% Avance de la Meta	Semáforo
		Anual /	130	100.00	ÓPTIMO
		Estatad /			
		Ascendente /	Unidad de medida	Elementos de seguridad pública	

**Unidad Responsable** Instituto de Estudios del Federalismo Prisciliano Sánchez

Nombre del Programa **Fortalecimiento y difusión del Federalismo y el desarrollo municipal**

Presupuestario:

Avance Financiero: Ejercido \$6,431,258.87

Nivel **Fin** Resumen Narrativo Contribuir a la construcción de un federalismo articulado entre los órdenes de gobierno (PND - México en Paz. Estrategia 1.1.3)

Denominación del Indicador	Fórmula	Tipo/Dimensión/Frecuencia/Cobertura/Sentido	Parámetros	Valor Programado	Avance de la Meta 1
Porcentaje de Alcance de las metas	(Número de metas realizadas/Número de metas programadas)*100	Estratégico /	55	100.00	100.00
		Eficacia /	79	% Avance de la Meta	Semáforo
		Anual /	130	100.00	ÓPTIMO
		Estatad /			
		Ascendente /	Unidad de medida	Porcentaje	

Nivel **Propósito** Resumen Narrativo Fortalecer y difundir el federalismo por medio de conmemoraciones, conferencias e investigaciones sobre el tema, así como la capacitación y asesorías a funcionarios para fortalecer el desarrollo municipal. (PED - Administración Pública).

Denominación del Indicador	Fórmula	Tipo/Dimensión/Frecuencia/Cobertura/Sentido	Parámetros	Valor Programado	Avance de la Meta 1
Porcentaje de Alcance de las metas programadas	(Número de metas realizadas/Número de metas programadas)*100	Estratégico /	55	100.00	100.00
		Eficacia /	80	% Avance de la Meta	Semáforo
		Anual /	130	100.00	ÓPTIMO
		Estatad /			
		Ascendente /	Unidad de medida	Porcentaje	

Nivel **Componente** Resumen Narrativo Actividades realizadas para la promoción y difusión del federalismo como son las conmemoraciones de fechas históricas, la organización de conferencias y concursos y los convenios con entidades públicas y privadas para la consecución de objetivos comunes

Denominación del Indicador	Fórmula	Tipo/Dimensión/Frecuencia/Cobertura/Sentido	Parámetros	Valor Programado	Avance de la Meta 1
Porcentaje de Actividades para la difusión del federalismo realizadas.	(Número de actividades realizadas/Número de actividades programadas)*100	Gestión /	55	100.00	100.00
		Eficacia /	80	% Avance de la Meta	Semáforo
		Mensual /	130	100.00	ÓPTIMO
		Estatad /			
		Ascendente /	Unidad de medida	Porcentaje	

<sup>1</sup> Avances físicos y financieros preliminares a la Cuenta Pública para el ejercicio fiscal 2015.

Nivel **Componente** Resumen Narrativo Investigaciones documentales, edición de revistas y libros sobre el federalismo y el municipio.

Denominación del Indicador	Fórmula	Tipo/Dimensión/Frecuencia/Cobertura/Sentido	Parámetros	Valor Programado	Avance de la Meta 1
Porcentaje de Revistas, investigaciones y libros realizados y publicados	(Número de actividades realizadas/Número de actividades programadas)*100	Gestión /	■ 55	100.00	100.00
		Eficacia /	■ 80	% Avance de la Meta	Semáforo
		Trimestral /	■ 130	100.00	<b>ÓPTIMO</b>
		Estatal /			
		Ascendente /	Unidad de medida	Porcentaje	

Nivel **Componente** Resumen Narrativo Municipios capacitados y asesorados en diferentes temáticas.

Denominación del Indicador	Fórmula	Tipo/Dimensión/Frecuencia/Cobertura/Sentido	Parámetros	Valor Programado	Avance de la Meta 1
Porcentaje de municipios capacitados y asesorados por temática.	(Número de municipios capacitados/Número de municipios programados)*100	Gestión /	■ 55	100.00	100.00
		Eficacia /	■ 80	% Avance de la Meta	Semáforo
		Semestral /	■ 130	100.00	<b>ÓPTIMO</b>
		Estatal /			
		Ascendente /	Unidad de medida	Porcentaje	

Nivel **Componente** Resumen Narrativo Programar cursos de capacitación para el personal del Instituto de los que se ofrecen en el Centro de Capacitación de la Subsecretaría de Administración (CECAP).

Denominación del Indicador	Fórmula	Tipo/Dimensión/Frecuencia/Cobertura/Sentido	Parámetros	Valor Programado	Avance de la Meta 1
Porcentaje de Cursos de capacitación tomados por los servidores públicos.	(Número de capacitaciones tomadas por el personal/Número de capacitaciones programadas)*100	Gestión /	■ 55	100.00	100.00
		Eficacia /	■ 80	% Avance de la Meta	Semáforo
		Mensual /	■ 130	100.00	<b>ÓPTIMO</b>
		Estatal /			
		Ascendente /	Unidad de medida	Porcentaje	

Nivel **Componente** Resumen Narrativo Plantilla de personal para la administración general pagada

Denominación del Indicador	Fórmula	Tipo/Dimensión/Frecuencia/Cobertura/Sentido	Parámetros	Valor Programado	Avance de la Meta 1
Porcentaje de Nómina y prestaciones anuales pagadas	(Número de actividades realizadas/Número de actividades programadas)*100	Gestión /	■ 55	100.00	100.00
		Eficacia /	■ 80	% Avance de la Meta	Semáforo
		Mensual /	■ 130	100.00	<b>ÓPTIMO</b>
		Estatal /			
		Ascendente /	Unidad de medida	Porcentaje	

Nivel **Componente** Resumen Narrativo Gastos de gestión para la administración general realizada.

Denominación del Indicador	Fórmula	Tipo/Dimensión/Frecuencia/Cobertura/Sentido	Parámetros	Valor Programado	Avance de la Meta 1
Porcentaje de Gastos de gestión administrativa realizada.	(Número de actividades realizadas/Número de actividades programadas)*100	Gestión /	■ 55	100.00	100.00
		Eficacia /	■ 80	% Avance de la Meta	Semáforo
		Mensual /	■ 130	100.00	<b>ÓPTIMO</b>
		Estatal /			
		Ascendente /	Unidad de medida	Porcentaje	

<sup>1</sup> Avances físicos y financieros preliminares a la Cuenta Pública para el ejercicio fiscal 2015.



Nivel **Componente** Resumen Narrativo Contabilidad Gubernamental implementada.

Denominación del Indicador	Fórmula	Tipo/Dimensión/Frecuencia/Cobertura/Sentido	Parámetros	Valor Programado	Avance de la Meta <sup>1</sup>
Porcentaje de implementación de la contabilidad gubernamental	(Número de actividades realizadas/Número de actividades programadas)*100	Gestión /	■ 55	100.00	100.00
		Eficacia /	■ 80	% Avance de la Meta	Semáforo
		Mensual /	■ 130	100.00	<b>ÓPTIMO</b>
		Estatal /			
		Ascendente /	Unidad de medida	Porcentaje	

**Unidad Responsable** Contraloría del Estado de Jalisco

Nombre del Programa Presupuestario: **Verificación de Obra Pública del Estado**

Avance Financiero:<sup>1</sup> Ejercido \$19,100,709.65

Nivel **Componente** Resumen Narrativo Auditorías a fideicomisos y programas federales convenidos, ejecutados y/o en proceso.

Denominación del Indicador	Fórmula	Tipo/Dimensión/Frecuencia/Cobertura/Sentido	Parámetros	Valor Programado	Avance de la Meta <sup>1</sup>
Número Auditorías en base a programas anual de trabajo (SFP)	(No. de supervisiones programadas en 2015)	Gestión /	■ 20	655.00	655.00
		Eficacia /	■ 80	% Avance de la Meta	Semáforo
		Trimestral /	■ 130	100.00	<b>ÓPTIMO</b>
		Estatal /			
		Ascendente /	Unidad de medida	Auditoria	

Nombre del Programa Presupuestario: **Representación legal, atención y seguimiento de los procedimientos jurídicos de la Contraloría del Estado.**

Avance Financiero:<sup>1</sup> Ejercido \$10,666,428.11

Nivel **Componente** Resumen Narrativo Representación jurídica oportuna de todos los asuntos contenciosos y administrativos en contra y de la Contraloría del estado realizados .

Denominación del Indicador	Fórmula	Tipo/Dimensión/Frecuencia/Cobertura/Sentido	Parámetros	Valor Programado	Avance de la Meta <sup>1</sup>
Porcentaje de representación jurídica contenciosa y administrativa de la Contraloría del estado	(No. de representaciones ejercidas / No. de representaciones programadas ) *100	Gestión /	■ 20	926.00	926.00
		Eficacia /	■ 80	% Avance de la Meta	Semáforo
		Semestral /	■ 130	100.00	<b>ÓPTIMO</b>
		Estatal /			
		Ascendente /	Unidad de medida	Porcentaje	

Nivel **Componente** Resumen Narrativo Control eficiente, actualizado de manera periódica de la operación del sistema de Registro de Inhabilitaciones.

Denominación del Indicador	Fórmula	Tipo/Dimensión/Frecuencia/Cobertura/Sentido	Parámetros	Valor Programado	Avance de la Meta <sup>1</sup>
Porcentaje de control y operación del registro de inhabilitaciones.	(No. de inhabilitaciones registradas / No. de inhabilitaciones informadas)*100	Gestión /	■ 20	31.00	31.00
		Eficacia /	■ 80	% Avance de la Meta	Semáforo
		Mensual /	■ 130	100.00	<b>ÓPTIMO</b>
		Estatal /			
		Ascendente /	Unidad de medida	Porcentaje	

<sup>1</sup> Avances físicos y financieros preliminares a la Cuenta Pública para el ejercicio fiscal 2015.

Nivel **Componente** Resumen Narrativo Atenci3n de juicios relacionados con inconformidades y conciliaciones substanciadas por la Direcci3n General Jur3dica en apoyo al Contralor del Estado, as3 como de los recursos relacionados con estos.

Denominaci3n del Indicador	F3rmula	Tipo/Dimensi3n/Frecuencia/Cobertura/Sentido	Par3metros	Valor Programado	Avance de la Meta <sup>1</sup>
N3mero de las demandas contestadas notificadas en tiempo por el Tribunal de lo Administrativo del Estado, as3 como el n3mero de planteamientos o desahogo de vistas de recursos	(No. de recepci3n de demandas y recursos/No. de atenci3n de demandas y recursos)*100	Gesti3n /	20	1.00	1.00
		Eficacia /	80	% Avance de la Meta	Sem3foro
		Bimestral /	130	100.00	<b>3PTIMO</b>
		Estatal /			
		Ascendente /	Unidad de medida	Porcentaje	

Nivel **Componente** Resumen Narrativo Fortalecimiento de los diversos procesos de control, vigilancia y evaluaci3n gubernamental en apoyo al Contralor del Estado como tal o como Presidente de instancias de vinculaci3n en las materias referidas.

Denominaci3n del Indicador	F3rmula	Tipo/Dimensi3n/Frecuencia/Cobertura/Sentido	Par3metros	Valor Programado	Avance de la Meta <sup>1</sup>
N3mero de proyectos normativos o reglamentarios elaborados o revisados en materia de control, vigilancia y evaluaci3n gubernamental.	(No. Proyectos solicitados/No. Proyectos elaborados o revisados)*100	Gesti3n /	20	1.00	1.00
		Eficacia /	80	% Avance de la Meta	Sem3foro
		Bimestral /	130	100.00	<b>3PTIMO</b>
		Estatal /			
		Ascendente /	Unidad de medida	Porcentaje	

Nivel **Componente** Resumen Narrativo Atenci3n a consultas y asesor3as presentadas por las Dependencias y Entidades relacionadas con los procesos que sean de la competencia de la Contralor3a del Estado, as3 como las de los servidores p3blicos de esta Dependencia, respecto de sus procesos internos, diversos al de quejas y denuncias.

Denominaci3n del Indicador	F3rmula	Tipo/Dimensi3n/Frecuencia/Cobertura/Sentido	Par3metros	Valor Programado	Avance de la Meta <sup>1</sup>
N3mero de comunicados que contengan las respuestas a las consultas y asesor3as recibidas.	(No. Consultas y asesor3as solicitadas o presentadas /No. de atenci3n a consultas y asesor3as atendidas)*100	Gesti3n /	20	234.00	251.00
		Eficacia /	80	% Avance de la Meta	Sem3foro
		Bimestral /	130	107.26	<b>3PTIMO</b>
		Estatal /			
		Ascendente /	Unidad de medida	Porcentaje	

Nivel **Componente** Resumen Narrativo Apoyar al Contralor del Estado en el an3lisis jur3dico de contratos y convenios que deba suscribir en representaci3n del Gobierno del Estado por delegaci3n del Titular del Poder Ejecutivo; cuando el instrumento de coordinaci3n respectivo as3 lo determine; y aqu3llos que deba suscribir en ejercicio de sus funciones; previo a su suscripci3n.

Denominaci3n del Indicador	F3rmula	Tipo/Dimensi3n/Frecuencia/Cobertura/Sentido	Par3metros	Valor Programado	Avance de la Meta <sup>1</sup>
N3mero de convenios y contratos presentados a la Direcci3n General Jur3dica que deba suscribir el Contralor del Estado.	(No. de solicitudes de revisi3n de convenios/No. de convenios revisados)*100	Gesti3n /	20	141.00	141.00
		Eficacia /	80	% Avance de la Meta	Sem3foro
		Bimestral /	130	100.00	<b>3PTIMO</b>
		Estatal /			
		Ascendente /	Unidad de medida	Porcentaje	

Nivel **Componente** Resumen Narrativo Atenci3n de inconformidades derivadas de la Ley de Adquisiciones y Enajenaciones del Gobierno del Estado.

Denominaci3n del Indicador	F3rmula	Tipo/Dimensi3n/Frecuencia/Cobertura/Sentido	Par3metros	Valor Programado	Avance de la Meta <sup>1</sup>
N3mero de expedientes integrados con motivo de las inconformidades de la competencia de la Contralor3a del Estado	(No. de inconformidades recibidas/No. Inconformidades atendidas)*100	Gesti3n /	20	5.00	5.00
		Eficacia /	80	% Avance de la Meta	Sem3foro
		Bimestral /	130	100.00	<b>3PTIMO</b>
		Estatal /			
		Ascendente /	Unidad de medida	Porcentaje	

<sup>1</sup> Avances f3sicos y financieros preliminares a la Cuenta P3blica para el ejercicio fiscal 2015.

Nivel	<b>Componente</b>	Resumen Narrativo	Registro de las declaraciones de situación patrimonial que se presenten por los servidores públicos obligados de la Administración pública Estatal de conformidad con la Ley de Responsabilidades de los Servidores Públicos del Estado de Jalisco.
-------	-------------------	-------------------	---

Denominación del Indicador	Fórmula	Tipo/Dimensión/Frecuencia/Cobertura/Sentido	Parámetros	Valor Programado	Avance de la Meta <sup>1</sup>
Número de registros de declaraciones de situación patrimonial presentadas	(Número de personas obligadas que cumplan con su obligación/No. de registro de las declaraciones de situación patrimonial presentadas)*100	Gestión /	<input type="text" value="20"/>	8,305.00	8,305.00
		Eficacia /	<input type="text" value="80"/>	% Avance de la Meta	Semáforo
		Bimestral /	<input type="text" value="130"/>	100.00	ÓPTIMO
		Estatal /			
		Ascendente /	Unidad de medida	Porcentaje	

Nivel	<b>Componente</b>	Resumen Narrativo	Reposiciones de contraseñas cuando el servidor público obligado acuda de manera personal a obtenerlas a las oficinas de la Contraloría del Estado.
-------	-------------------	-------------------	--

Denominación del Indicador	Fórmula	Tipo/Dimensión/Frecuencia/Cobertura/Sentido	Parámetros	Valor Programado	Avance de la Meta <sup>1</sup>
Número de reasignaciones de contraseñas solicitadas por los servidores públicos obligados, por olvido o extravío.	(No. de solicitudes de reposición de contraseñas/No. de reposición de contraseñas otorgadas)*100	Gestión /	<input type="text" value="20"/>	1,301.00	1,301.00
		Eficacia /	<input type="text" value="80"/>	% Avance de la Meta	Semáforo
		Bimestral /	<input type="text" value="130"/>	100.00	ÓPTIMO
		Estatal /			
		Ascendente /	Unidad de medida	Porcentaje	

Nivel	<b>Componente</b>	Resumen Narrativo	Llevar el control y registro de los servidores públicos que incumplan con su obligación de presentar declaraciones de situación patrimonial en cualquiera de sus modalidades.
-------	-------------------	-------------------	---

Denominación del Indicador	Fórmula	Tipo/Dimensión/Frecuencia/Cobertura/Sentido	Parámetros	Valor Programado	Avance de la Meta <sup>1</sup>
Número de servidores públicos que omitan presentar con oportunidad sus declaraciones de situación patrimonial	(No. de personas obligadas /No. de registros de personas que incurran en incumplimiento)*100	Gestión /	<input type="text" value="20"/>	2,368.00	2,368.00
		Eficacia /	<input type="text" value="80"/>	% Avance de la Meta	Semáforo
		Bimestral /	<input type="text" value="130"/>	100.00	ÓPTIMO
		Estatal /			
		Ascendente /	Unidad de medida	Porcentaje	

Nivel	<b>Componente</b>	Resumen Narrativo	Brindar asesorías a las personas obligadas respecto del llenado de las declaraciones de situación patrimonial de manera personal, telefónica y por correo electrónico.
-------	-------------------	-------------------	--

Denominación del Indicador	Fórmula	Tipo/Dimensión/Frecuencia/Cobertura/Sentido	Parámetros	Valor Programado	Avance de la Meta <sup>1</sup>
Número de asesorías recibidas y atendidas sobre el llenado de las declaraciones de situación patrimonial, en cada modalidad.	(No. De asesorías solicitadas/No. de asesorías brindadas)*100	Gestión /	<input type="text" value="20"/>	1,627.00	1,627.00
		Eficacia /	<input type="text" value="80"/>	% Avance de la Meta	Semáforo
		Bimestral /	<input type="text" value="130"/>	100.00	ÓPTIMO
		Estatal /			
		Ascendente /	Unidad de medida	Porcentaje	

Nivel	<b>Componente</b>	Resumen Narrativo	Brindar capacitación a los administradores del webpadron para la actualización y mantenimiento del padrón de obligados a presentar declaraciones de situación patrimonial en la Administración Pública Estatal.
-------	-------------------	-------------------	---

Denominación del Indicador	Fórmula	Tipo/Dimensión/Frecuencia/Cobertura/Sentido	Parámetros	Valor Programado	Avance de la Meta <sup>1</sup>
Número de capacitaciones brindadas.	(No. de capacitaciones programadas/No. de capacitaciones realizadas)*100	Gestión /	<input type="text" value="24.99"/>	248.00	248.00
		Eficacia /	<input type="text" value="74.99"/>	% Avance de la Meta	Semáforo
		Bimestral /	<input type="text" value="130"/>	100.00	ÓPTIMO
		Estatal /			
		Ascendente /	Unidad de medida	Porcentaje	

<sup>1</sup> Avances físicos y financieros preliminares a la Cuenta Pública para el ejercicio fiscal 2015.

Nivel **Componente** Resumen Narrativo Revisar las declaraciones de situación patrimonial a fin de verificar la veracidad de los datos asentados en las mismas, conforme a la orden del Contralor del Estado.

Denominación del Indicador	Fórmula	Tipo/Dimensión/Frecuencia/ Cobertura/Sentido	Parámetros	Valor Programado	Avance de la Meta <sup>1</sup>
Número de expedientes de revisión de situación patrimonial	(No. de revisiones solicitadas por el Contralor del Estado/No. de revisiones atendidas)*100	Gestión /	20	100.00	100.00
		Eficacia /	80	% Avance de la Meta	Semáforo
		Bimestral /	130	100.00	<b>ÓPTIMO</b>
		Estatal /			
		Ascendente /	Unidad de medida	Porcentaje	

Nivel **Componente** Resumen Narrativo Elaboración e implementación de un programa de difusión de la obligación de los servidores públicos obligados a presentar declaraciones de situación patrimonial, en cualquiera de sus modalidades.

Denominación del Indicador	Fórmula	Tipo/Dimensión/Frecuencia/ Cobertura/Sentido	Parámetros	Valor Programado	Avance de la Meta <sup>1</sup>
Número de gestiones implementadas encaminadas a la difusión de la obligación de presentar declaraciones de situación patrimonial.	(Sumatoria de acciones )*100	Gestión /	20	2.00	2.00
		Eficacia /	80	% Avance de la Meta	Semáforo
		Bimestral /	130	100.00	<b>ÓPTIMO</b>
		Estatal /			
		Ascendente /	Unidad de medida	Porcentaje	

Nivel **Componente** Resumen Narrativo Representación de la Contraloría del Estado ante las Coordinaciones Regionales que corresponden a la Dirección General Jurídica para el Fortalecimiento del Sistema de Control y Evaluación Gubernamental, en el ámbito municipal, conforme a las instrucciones recibidas por el Contralor del Estado.

Denominación del Indicador	Fórmula	Tipo/Dimensión/Frecuencia/ Cobertura/Sentido	Parámetros	Valor Programado	Avance de la Meta <sup>1</sup>
Número de reuniones, comunicados o gestiones realizadas por instrucción del Contralor del Estado.	(Sumatoria de acciones )*100	Gestión /	20	2.00	2.00
		Eficacia /	80	% Avance de la Meta	Semáforo
		Bimestral /	130	100.00	<b>ÓPTIMO</b>
		Estatal /			
		Ascendente /	Unidad de medida	Porcentaje	

Nivel **Componente** Resumen Narrativo Control de las notificaciones efectuadas por la Dirección General Jurídica

Denominación del Indicador	Fórmula	Tipo/Dimensión/Frecuencia/ Cobertura/Sentido	Parámetros	Valor Programado	Avance de la Meta <sup>1</sup>
Número de notificaciones efectuadas	(No. de notificaciones instruidas por las diversas áreas de la Dirección General Jurídica/No. de notificaciones realizadas)*100	Gestión /	20	3,238.00	3,238.00
		Eficacia /	80	% Avance de la Meta	Semáforo
		Bimestral /	130	100.00	<b>ÓPTIMO</b>
		Estatal /			
		Ascendente /	Unidad de medida	Porcentaje	

Nivel **Componente** Resumen Narrativo Administración del portal de Transparencia.

Denominación del Indicador	Fórmula	Tipo/Dimensión/Frecuencia/ Cobertura/Sentido	Parámetros	Valor Programado	Avance de la Meta <sup>1</sup>
Actualización de información fundamental.	Monitoreo de avances de captura de información.	Gestión /	20	344.33	368.15
		Eficacia /	80	% Avance de la Meta	Semáforo
		Bimestral /	130	106.92	<b>ÓPTIMO</b>
		Estatal /			
		Ascendente /	Unidad de medida	Porcentaje	

<sup>1</sup> Avances físicos y financieros preliminares a la Cuenta Pública para el ejercicio fiscal 2015.

Nivel **Componente** Resumen Narrativo Recepción, atención y resolución de solicitudes de información pública y de protección de información confidencial; así como orientación a los solicitantes de información.

Denominación del Indicador	Fórmula	Tipo/Dimensión/Frecuencia/Cobertura/Sentido	Parámetros	Valor Programado	Avance de la Meta <sup>1</sup>
Número de solicitudes atendidas.	(Recepcion de recursos/atencion de recursos)*100	Gestión /	■ 24.99	35.00	27.00
		Eficacia /	■ 74.99	% Avance de la Meta	Semáforo
		Bimestral /	■ 130	77.14	<b>ÓPTIMO</b>
		Estatal /			
		Ascendente /	Unidad de medida	Porcentaje	

Nivel **Componente** Resumen Narrativo Participación en el comité de clasificación de información.

Denominación del Indicador	Fórmula	Tipo/Dimensión/Frecuencia/Cobertura/Sentido	Parámetros	Valor Programado	Avance de la Meta <sup>1</sup>
Actas de sesiones	(Convocatoria cuatrimestral a la asistencia del comité de clasificación de información/ La asistencia a las convocatorias de participación al comité)*100	Gestión /	■ 20	1.00	1.00
		Eficacia /	■ 80	% Avance de la Meta	Semáforo
		Bimestral /	■ 130	100.00	<b>ÓPTIMO</b>
		Estatal /			
		Ascendente /	Unidad de medida	Porcentaje	

Nivel **Componente** Resumen Narrativo Representación Legal de asuntos ante los Órganos Jurisdiccionales como lo son Tribunales Colegiados de Circuito, Juzgados de Distrito, Tribunal Federal de Justicia Fiscal y Administrativa, Tribunal de lo Administrativo, Tribunal de Arbitraje y Escalafón, etc. en contra y de la Contraloría del Estado.

Denominación del Indicador	Fórmula	Tipo/Dimensión/Frecuencia/Cobertura/Sentido	Parámetros	Valor Programado	Avance de la Meta <sup>1</sup>
Número de juicios atendidos en contra de la Contraloría del Estado.	(No. Juicios recibidos /No. De Juicio atendidos )*100	Gestión /	■ 20	7.00	7.00
		Eficacia /	■ 80	% Avance de la Meta	Semáforo
		Bimestral /	■ 130	100.00	<b>ÓPTIMO</b>
		Estatal /			
		Ascendente /	Unidad de medida	Porcentaje	

Nivel **Componente** Resumen Narrativo Substanciación y trámite de las promociones de responsabilidad administrativa en contra de los Servidores Públicos, derivados de actuaciones propias, o en su caso solicitados por la ASF y SFP; dictaminación de multas; así como el desahogo de los procedimientos de responsabilidad administrativa laboral.

Denominación del Indicador	Fórmula	Tipo/Dimensión/Frecuencia/Cobertura/Sentido	Parámetros	Valor Programado	Avance de la Meta <sup>1</sup>
Número de Procedimientos de responsabilidad administrativa, laboral, seguimientos y multas.	(No. Procedimientos recibidos /No. De procedimientos atendidos )*104	Gestión /	■ 20	900.00	916.00
		Eficacia /	■ 80	% Avance de la Meta	Semáforo
		Bimestral /	■ 130	101.78	<b>ÓPTIMO</b>
		Estatal /			
		Ascendente /	Unidad de medida	Porcentaje	

Nivel **Componente** Resumen Narrativo Administrar y actualizar el Registro Estatal de las Inhabilitaciones.

Denominación del Indicador	Fórmula	Tipo/Dimensión/Frecuencia/Cobertura/Sentido	Parámetros	Valor Programado	Avance de la Meta <sup>1</sup>
Número de sanciones de inhabilitación capturadas en el Registro Estatal de las Inhabilitaciones.	(Sumatoria de acciones )*100	Gestión /	■ 20	440.00	440.00
		Eficacia /	■ 80	% Avance de la Meta	Semáforo
		Bimestral /	■ 130	100.00	<b>ÓPTIMO</b>
		Estatal /			
		Ascendente /	Unidad de medida	Porcentaje	

<sup>1</sup> Avances físicos y financieros preliminares a la Cuenta Pública para el ejercicio fiscal 2015.

Nivel **Componente** Resumen Narrativo **Atención a quejas y denuncias en contra de servidores públicos adscritos a la contraloría del Estado y adscritos a otras entidades publicas.**

Denominación del Indicador	Fórmula	Tipo/Dimensión/Frecuencia/ Cobertura/Sentido	Parámetros	Valor Programado	Avance de la Meta <sup>1</sup>
Presentación de las quejas y denuncias presentadas en contra de servidores públicos adscritos a la Contraloría.	(No. de quejas atendidas /No. de quejas recibidas/ )*100	Gestión /	<input type="text" value="20"/>	92.00	100.00
		Eficacia /	<input type="text" value="80"/>	% Avance de la Meta	Semáforo
		Bimestral /	<input type="text" value="130"/>	108.70	<b>ÓPTIMO</b>
		Estatal /			
		Ascendente /	Unidad de medida	Porcentaje	

Nivel **Componente** Resumen Narrativo **Atención y seguimiento a las demandas de juicios de amparos derivados de expedientes en materia de quejas y denuncias.**

Denominación del Indicador	Fórmula	Tipo/Dimensión/Frecuencia/ Cobertura/Sentido	Parámetros	Valor Programado	Avance de la Meta <sup>1</sup>
Número de juicios de amparo atendidos	(No. de demandas de juicio de amparo recibidas /No. de demandas de juicio de amparo atendidas/ )*100	Gestión /	<input type="text" value="20"/>	5.00	5.00
		Eficacia /	<input type="text" value="80"/>	% Avance de la Meta	Semáforo
		Bimestral /	<input type="text" value="130"/>	100.00	<b>ÓPTIMO</b>
		Estatal /			
		Ascendente /	Unidad de medida	Porcentaje	

Nivel **Componente** Resumen Narrativo **Atención a asesorías en materia de quejas y denuncias**

Denominación del Indicador	Fórmula	Tipo/Dimensión/Frecuencia/ Cobertura/Sentido	Parámetros	Valor Programado	Avance de la Meta <sup>1</sup>
Por medio de una bitácora de registro de atenciones.	(No. Consultas y asesorías solicitadas o presentadas /No. de atención a consultas y asesorías brindadas)*100	Gestión /	<input type="text" value="34.99"/>	76.00	52.00
		Eficacia /	<input type="text" value="64.99"/>	% Avance de la Meta	Semáforo
		Bimestral /	<input type="text" value="130"/>	68.42	<b>ÓPTIMO</b>
		Estatal /			
		Ascendente /	Unidad de medida	Porcentaje	

Nombre del Programa Presupuestario: **Realización de Auditorías a los Organismos Públicos Descentralizados y Fideicomisos**

Avance Financiero:<sup>1</sup> Ejercicio

Nivel **Componente** Resumen Narrativo **Auditorías a Organismos Públicos Descentralizados realizadas.**

Denominación del Indicador	Fórmula	Tipo/Dimensión/Frecuencia/ Cobertura/Sentido	Parámetros	Valor Programado	Avance de la Meta <sup>1</sup>
Número de auditorías realizadas.	(Auditores/Organismos Públicos Descentralizados)*100	Gestión /	<input type="text" value="20"/>	47.00	38.00
		Eficacia /	<input type="text" value="80"/>	% Avance de la Meta	Semáforo
		Trimestral /	<input type="text" value="130"/>	80.85	<b>ÓPTIMO</b>
		Estatal /			
		Ascendente /	Unidad de medida	Auditorías	

Nivel **Componente** Resumen Narrativo **Auditorías a Organismos Públicos Descentralizados**

Denominación del Indicador	Fórmula	Tipo/Dimensión/Frecuencia/ Cobertura/Sentido	Parámetros	Valor Programado	Avance de la Meta <sup>1</sup>
Número de auditorías realizadas.	(Auditores entre Organismos Públicos Descentralizados)*100	Gestión /	<input type="text" value="20"/>	5.88	4.75
		Eficacia /	<input type="text" value="80"/>	% Avance de la Meta	Semáforo
		Trimestral /	<input type="text" value="130"/>	80.85	<b>ÓPTIMO</b>
		Estatal /			
		Ascendente /	Unidad de medida	Auditoría	

<sup>1</sup> Avances físicos y financieros preliminares a la Cuenta Pública para el ejercicio fiscal 2015.

Nivel	<b>Componente</b>	Resumen Narrativo	Auditorías a fideicomisos realizadas y evaluadas.			
Denominación del Indicador	Fórmula	Tipo/Dimensión/Frecuencia/Cobertura/Sentido	Parámetros	Valor Programado	Avance de la Meta <sup>1</sup>	
Número de auditorías realizadas.	(Auditores/Fideicomisos)*100	Gestión /	<input type="text" value="20"/>	9.00	11.00	
		Eficacia /	<input type="text" value="80"/>	% Avance de la Meta	Semáforo	
		Mensual /	<input type="text" value="130"/>	122.22	<b>ÓPTIMO</b>	
		Estatal /				
		Ascendente /	Unidad de medida	Auditorías		

Nivel	<b>Componente</b>	Resumen Narrativo	Juntas de Gobierno de los Organismos Públicos Descentralizados y Fideicomisos realizadas.			
Denominación del Indicador	Fórmula	Tipo/Dimensión/Frecuencia/Cobertura/Sentido	Parámetros	Valor Programado	Avance de la Meta <sup>1</sup>	
Porcentaje de asistencia a sesión Organismo y/o Fideicomiso.	(Sesión Ente/Auditor)*100	Gestión /	<input type="text" value="20"/>	141.00	118.00	
		Eficacia /	<input type="text" value="80"/>	% Avance de la Meta	Semáforo	
		Mensual /	<input type="text" value="130"/>	83.69	<b>ÓPTIMO</b>	
		Estatal /				
		Ascendente /	Unidad de medida	Porcentaje		

Nivel	<b>Componente</b>	Resumen Narrativo	Juntas de Comités de Adquisiciones de los Organismos Públicos Descentralizados y Fideicomisos realizadas.			
Denominación del Indicador	Fórmula	Tipo/Dimensión/Frecuencia/Cobertura/Sentido	Parámetros	Valor Programado	Avance de la Meta <sup>1</sup>	
Porcentaje de asistencia a sesión Organismo y/o Fideicomiso.	(Sesión Ente/Auditor)*100	Gestión /	<input type="text" value="20"/>	260.00	208.00	
		Eficacia /	<input type="text" value="80"/>	% Avance de la Meta	Semáforo	
		Mensual /	<input type="text" value="130"/>	80.00	<b>MEJORABLE</b>	
		Estatal /				
		Ascendente /	Unidad de medida	Porcentaje		

**Nombre del Programa** Realización de Auditorías a Dependencias, OPD's Sector Salud y Entidades Desconcentradas del Ejecutivo

**Presupuestario:** Ejercido

Nivel	<b>Componente</b>	Resumen Narrativo	Planeación y programación de Auditorías a realiza			
Denominación del Indicador	Fórmula	Tipo/Dimensión/Frecuencia/Cobertura/Sentido	Parámetros	Valor Programado	Avance de la Meta <sup>1</sup>	
Planeación de auditorías.	(supervisión de la planeación de auditorías en 2013/supervisión de la planeación de auditorías en 2014)*100	Gestión /	<input type="text" value="20"/>	19.00	14.00	
		Eficacia /	<input type="text" value="80"/>	% Avance de la Meta	Semáforo	
		Trimestral /	<input type="text" value="130"/>	73.68	<b>MEJORABLE</b>	
		Estatal /				
		Ascendente /	Unidad de medida	Porcentaje		

Nivel	<b>Componente</b>	Resumen Narrativo	Juntas de Comites de Adquisiciones asistidas por los Organismos Descentralizados de Sector Salud.			
Denominación del Indicador	Fórmula	Tipo/Dimensión/Frecuencia/Cobertura/Sentido	Parámetros	Valor Programado	Avance de la Meta <sup>1</sup>	
Índice de Asistencia por Sesión	(Sesión/Auditor)*100	Gestión /	<input type="text" value="20"/>	2.00	1.00	
		Eficacia /	<input type="text" value="49.99"/>	% Avance de la Meta	Semáforo	
		Mensual /	<input type="text" value="130"/>	50.00	<b>ÓPTIMO</b>	
		Estatal /				
		Ascendente /	Unidad de medida	Porcentaje		

<sup>1</sup> Avances físicos y financieros preliminares a la Cuenta Pública para el ejercicio fiscal 2015.

Nivel	<b>Componente</b>	Resumen Narrativo	Asistir a 100 Juntas de Comités de Adquisiciones de los Organismos Descentralizados de Sector Salud.			
Denominación del Indicador	Fórmula	Tipo/Dimensión/Frecuencia/Cobertura/Sentido	Parámetros	Valor Programado	Avance de la Meta <sup>1</sup>	
Porcentaje de Asistencia por Sesión	(Sesión/Auditor)*100	Gestión /	20	73.00	48.00	
		Eficacia /	70			
		Mensual /	130	% Avance de la Meta	Semáforo	
		Estatad /		65.75	<b>MEJORABLE</b>	
		Ascendente /		Unidad de medida	Porcentaje	

**Nombre del Programa Presupuestario: Fortalecimiento Administrativo y de Recursos Humanos de la Contraloría**

Avance Financiero: Ejercido \$19,724,564.29

Nivel	<b>Fin</b>	Resumen Narrativo	Contribuir al fortalecimiento institucional contando con capital humano altamente calificado que garantice un aprovechamiento integral de los recursos, a través de brindar un servicio de excelencia a la ciudadanía logrando un manejo eficiente de las finanzas con que cuenta la Contraloría del Estado.			
Denominación del Indicador	Fórmula	Tipo/Dimensión/Frecuencia/Cobertura/Sentido	Parámetros	Valor Programado	Avance de la Meta <sup>1</sup>	
Número de reporte de Programación Financieros entregados.	(Sumatoria de reportes de programación financiera entregados oportunamente )	Estratégico /	20	12.00	12.00	
		Eficacia /	80			
		Mensual /	130	% Avance de la Meta	Semáforo	
		Estatad /		100.00	<b>ÓPTIMO</b>	
		Ascendente /		Unidad de medida	Reporte	

Nivel	<b>Propósito</b>	Resumen Narrativo	La ciudadanía de Jalisco cuenta con una dependencia que con capital humano altamente calificado para presentar un servicio de excelencia y ser garante del aprovechamiento, vigilancia y control del presupuesto asignado para estar en condiciones de dar una clara rendición de cuentas a la ciudadanía.			
Denominación del Indicador	Fórmula	Tipo/Dimensión/Frecuencia/Cobertura/Sentido	Parámetros	Valor Programado	Avance de la Meta <sup>1</sup>	
Número de informes financieros entregados.	(Solicitudes recibidas /Solicitudes atendidas)*100	Estratégico /	20	12.00	12.00	
		Eficacia /	80			
		Mensual /	130	% Avance de la Meta	Semáforo	
		Estatad /		100.00	<b>ÓPTIMO</b>	
		Ascendente /		Unidad de medida	Informe	

Nivel	<b>Componente</b>	Resumen Narrativo	Plantilla labora regularizada.			
Denominación del Indicador	Fórmula	Tipo/Dimensión/Frecuencia/Cobertura/Sentido	Parámetros	Valor Programado	Avance de la Meta <sup>1</sup>	
Número de plazas de honorarios regularizadas.	(No. De plazas pagadas por honorarios 2013 /No. De plazas regularizadas 2014)*100	Gestión /	20	15.00	15.00	
		Eficacia /	80			
		Anual /	130	% Avance de la Meta	Semáforo	
		Estatad /		100.00	<b>ÓPTIMO</b>	
		Ascendente /		Unidad de medida	Plaza	

Nivel	<b>Componente</b>	Resumen Narrativo	Personal de la dependencia capacitado.			
Denominación del Indicador	Fórmula	Tipo/Dimensión/Frecuencia/Cobertura/Sentido	Parámetros	Valor Programado	Avance de la Meta <sup>1</sup>	
Número de funcionarios capacitados.	(No. De personas capacitadas en 2013/No. De personas capacitadas en 2014)*100	Gestión /	20	523.00	423.00	
		Eficacia /	80			
		Semestral /	130	% Avance de la Meta	Semáforo	
		Estatad /		80.88	<b>ÓPTIMO</b>	
		Ascendente /		Unidad de medida	Constancia	

<sup>1</sup> Avances físicos y financieros preliminares a la Cuenta Pública para el ejercicio fiscal 2015.



Nivel **Componente** Resumen Narrativo

Denominación del Indicador	Fórmula	Tipo/Dimensión/Frecuencia/Cobertura/Sentido	Parámetros	Valor Programado	Avance de la Meta <sup>1</sup>
Porcentaje de reporte sobre el uso de los bienes muebles e inmuebles.	$(\text{control y uso de los bienes muebles e inmuebles del 2013} / \text{control y uso de los bienes muebles e inmuebles del 2014}) * 100$	Gestión /	<input type="text" value="20"/>	100.00	100.00
		Eficacia /	<input type="text" value="80"/>	% Avance de la Meta	Semáforo
		Mensual /	<input type="text" value="130"/>	100.00	<b>ÓPTIMO</b>
		Estatal /			
		Ascendente /	Unidad de medida	Reporte	

Nombre del Programa **Despacho del Contralor**  
Presupuestario:

Avance Financiero:<sup>3</sup> Ejercido

Nivel **Fin** Resumen Narrativo

Denominación del Indicador	Fórmula	Tipo/Dimensión/Frecuencia/Cobertura/Sentido	Parámetros	Valor Programado	Avance de la Meta <sup>1</sup>
Porcentaje de eficiencia.	$(\text{Actividades realizadas} / \text{Actividades programadas}) * 100$	Estratégico /	<input type="text" value="20"/>	40.00	40.00
		Eficacia /	<input type="text" value="80"/>	% Avance de la Meta	Semáforo
		Anual /	<input type="text" value="130"/>	100.00	<b>ÓPTIMO</b>
		Estatal /			
		Ascendente /	Unidad de medida	Porcentaje	

Nivel **Propósito** Resumen Narrativo

Denominación del Indicador	Fórmula	Tipo/Dimensión/Frecuencia/Cobertura/Sentido	Parámetros	Valor Programado	Avance de la Meta <sup>1</sup>
Porcentaje de eficiencia.	$(\text{Actividades realizadas} / \text{Actividades programadas}) * 100$	Estratégico /	<input type="text" value="20"/>	40.00	40.00
		Eficacia /	<input type="text" value="80"/>	% Avance de la Meta	Semáforo
		Anual /	<input type="text" value="130"/>	100.00	<b>ÓPTIMO</b>
		Estatal /			
		Ascendente /	Unidad de medida	Porcentaje	

Nivel **Componente** Resumen Narrativo

Denominación del Indicador	Fórmula	Tipo/Dimensión/Frecuencia/Cobertura/Sentido	Parámetros	Valor Programado	Avance de la Meta <sup>1</sup>
Porcentaje de solicitudes de información noticiosa.	$(\text{No De Solicitudes de Información Noticiosa generada 2014} / \text{No De Solicitudes de Información Noticiosa generada 2013}) * 100$	Gestión /	<input type="text" value="20"/>	12.00	8.00
		Eficacia /	<input type="text" value="80"/>	% Avance de la Meta	Semáforo
		Mensual /	<input type="text" value="130"/>	66.67	<b>MEJORABLE</b>
		Estatal /			
		Ascendente /	Unidad de medida	Porcentaje	

Nombre del Programa **Control Preventivo, Transparencia y Fiscalización de los Recursos Públicos**  
Presupuestario:

Avance Financiero:<sup>3</sup> Ejercido

Nivel **Fin** Resumen Narrativo

Denominación del Indicador	Fórmula	Tipo/Dimensión/Frecuencia/Cobertura/Sentido	Parámetros	Valor Programado	Avance de la Meta <sup>1</sup>
Porcentaje de cumplimiento	$(\text{Sumatoria de eventos de difusión realizados} / \text{sumatoria de acciones programadas} / \text{Sumatoria de acciones realizadas}) * 100$	Estratégico /	<input type="text" value="20"/>	720.00	720.00
		Eficacia /	<input type="text" value="80"/>	% Avance de la Meta	Semáforo
		Anual /	<input type="text" value="130"/>	100.00	<b>ÓPTIMO</b>
		Estatal /			
		Ascendente /	Unidad de medida	Porcentaje	

<sup>1</sup> Avances físicos y financieros preliminares a la Cuenta Pública para el ejercicio fiscal 2015.

Nivel **Propósito** Resumen Narrativo La Contraloría Social planea, organiza, promueve y coordina la participación de los ciudadanos en la vigilancia y aplicación de los recursos públicos destinados a los programas de desarrollo social, de igual forma, vincula los diferentes programas, convenios y/o acuerdos con las entidades y organismos de control gubernamental de los diferentes ámbitos de Gobierno.

Denominación del Indicador	Fórmula	Tipo/Dimensión/Frecuencia/Cobertura/Sentido	Parámetros	Valor Programado	Avance de la Meta <sup>1</sup>
Porcentaje de Eventos de difusión	(Sumatoria de eventos de difusión realizados/sumatoria de eventos de difusión programados)*100	Estratégico /	20	720.00	720.00
		Eficacia /	80	% Avance de la Meta	Semáforo
		Anual /	130	100.00	ÓPTIMO
		Estatad /			
		Ascendente /	Unidad de medida	Porcentaje	

Nivel **Componente** Resumen Narrativo Programas y convenios de Contraloría Social o vinculación institucional implementados, derivados de proyectos institucionales con otras entidades de la Administración Pública Federal, Estatal y Municipal.

Denominación del Indicador	Fórmula	Tipo/Dimensión/Frecuencia/Cobertura/Sentido	Parámetros	Valor Programado	Avance de la Meta <sup>1</sup>
Porcentaje de convenciones asistidas y programas de gobierno implementados	(Número de convenciones asistidas y programas implementados en 2015//Número de convenciones asistidas y/o programas implementados en 2014)*100	Gestión /	20	90.00	90.00
		Eficacia /	80	% Avance de la Meta	Semáforo
		Trimestral /	130	100.00	ÓPTIMO
		Estatad /			
		Ascendente /	Unidad de medida	Porcentaje	

Nivel **Componente** Resumen Narrativo Acciones de la Contraloría del estado difundidas de conformidad con los programas institucionales.

Denominación del Indicador	Fórmula	Tipo/Dimensión/Frecuencia/Cobertura/Sentido	Parámetros	Valor Programado	Avance de la Meta <sup>1</sup>
Porcentaje de fortalecimiento de la comunicación y participación con la ciudadanía y los diferentes niveles de gobierno	(No. de material de difusión entregado, talleres y/o reuniones realizados en 2015/No. de material de difusión entregado, talleres y/o reuniones realizados en 2014)*100	Gestión /	20	90.00	90.00
		Eficacia /	80	% Avance de la Meta	Semáforo
		Trimestral /	130	100.00	ÓPTIMO
		Estatad /			
		Ascendente /	Unidad de medida	Porcentaje	

<sup>1</sup> Avances físicos y financieros preliminares a la Cuenta Pública para el ejercicio fiscal 2015.

## Temática Sectorial Administración pública

Unidad Responsable Secretaría General de Gobierno

Nombre del Programa **Tecnologías de Información de Calidad para la SGG**

Presupuestario:

Avance Financiero:<sup>1</sup> Ejercido \$7,188,940.10

Nivel **Fin** Resumen Narrativo Contribuir a la entrega de los servicios que presta la SGG a los ciudadanos mediante las tecnologías de la información adecuadas para otorgar servicios rápidos, eficientes y con altos estándares de calidad.

Denominación del Indicador	Fórmula	Tipo/Dimensión/Frecuencia/Cobertura/Sentido	Parámetros	Valor Programado	Avance de la Meta <sup>1</sup>
Porcentaje de atención a los requerimientos hechos a la Dirección de Sistemas Informáticos.	$(\text{Total de solicitudes de servicio resueltas satisfactoriamente} \times 100) / \text{Total de solicitudes de servicio recibidas}$	Estratégico /	50	100.00	98.59
		Eficacia /	70	% Avance de la Meta	Semáforo
		Mensual /	130	98.59	ÓPTIMO
		Estatal /			
		Ascendente /	Unidad de medida	Porcentaje	

Nivel **Propósito** Resumen Narrativo Los usuarios de la SGG cuentan con los servicios, equipos, insumos y sistemas de información necesarios para que los procesos de atención se lleven a cabo en tiempo, en forma y con los estándares de calidad que la ciudadanía demanda

Denominación del Indicador	Fórmula	Tipo/Dimensión/Frecuencia/Cobertura/Sentido	Parámetros	Valor Programado	Avance de la Meta <sup>1</sup>
Porcentaje de atención a los requerimientos hechos a la Dirección de Sistemas Informáticos.	$(\text{Total de solicitudes de servicio resueltas satisfactoriamente} \times 100) / \text{Total de solicitudes de servicio recibidas}$	Estratégico /	50	100.00	99.10
		Eficacia /	70	% Avance de la Meta	Semáforo
		Mensual /	130	99.10	ÓPTIMO
		Estatal /			
		Ascendente /	Unidad de medida	Porcentaje	

Nivel **Componente** Resumen Narrativo Requerimientos de equipo, servicios, consumibles y sistemas de información atendidos

Denominación del Indicador	Fórmula	Tipo/Dimensión/Frecuencia/Cobertura/Sentido	Parámetros	Valor Programado	Avance de la Meta <sup>1</sup>
Porcentaje de atención a los requerimientos hechos a la Dirección de Sistemas Informáticos.	$(\text{Total de solicitudes de servicio resueltas satisfactoriamente} \times 100) / \text{Total de solicitudes de servicio recibidas}$	Gestión /	50	100.00	100.00
		Eficacia /	70	% Avance de la Meta	Semáforo
		Mensual /	130	100.00	ÓPTIMO
		Estatal /			
		Ascendente /	Unidad de medida	Porcentaje	

Nombre del Programa **Soporte Administrativo RPP**

Presupuestario:

Avance Financiero:<sup>1</sup> Ejercido \$87,944,088.21

Nivel **Fin** Resumen Narrativo Contribuir a mantener un servicio óptimo en las oficinas centrales y foráneas, a través de los aprovisionamientos externos mensuales, para mejor servicio a la ciudadanía jalisciense.

Denominación del Indicador	Fórmula	Tipo/Dimensión/Frecuencia/Cobertura/Sentido	Parámetros	Valor Programado	Avance de la Meta <sup>1</sup>
Número de aprovisionamientos externos.	Solicitudes de aprovisionamiento recibidas	Estratégico /	20	14.00	13.00
		Eficacia /	50	% Avance de la Meta	Semáforo
		Mensual /	130	92.86	ÓPTIMO
		Estatal /			
		Ascendente /	Unidad de medida	Aprovisionamientos Externos	

<sup>1</sup> Avances físicos y financieros preliminares a la Cuenta Pública para el ejercicio fiscal 2015.

Nivel **Propósito** Resumen Narrativo Todas las áreas de la Dependencia reciben los insumos y material necesario para el registro de actos de la ciudadanía Jalisciense.

Denominación del Indicador	Fórmula	Tipo/Dimensión/Frecuencia/Cobertura/Sentido	Parámetros	Valor Programado	Avance de la Meta <sup>1</sup>
Número de solicitudes de insumos	Solicitud entregada	Estratégico /	20	56.00	24.00
		Eficacia /	50	% Avance de la Meta	Semáforo
		Mensual /	130	42.86	MEJORABLE
		Estatal /			
		Ascendente /	Unidad de medida	Solicitudes	

Nivel **Componente** Resumen Narrativo Derechos inscritos entregados al usuario

Denominación del Indicador	Fórmula	Tipo/Dimensión/Frecuencia/Cobertura/Sentido	Parámetros	Valor Programado	Avance de la Meta <sup>1</sup>
Número de solicitudes de insumos entregadas.	Solicitud entregada	Gestión /	20	56.00	24.00
		Eficacia /	50	% Avance de la Meta	Semáforo
		Mensual /	130	42.86	MEJORABLE
		Estatal /			
		Ascendente /	Unidad de medida	Solicitudes	

Nombre del Programa Presupuestario: **Soporte Administrativo**

Avance Financiero.<sup>1</sup> Ejercido \$6,570,516.53

Nivel **Fin** Resumen Narrativo Contribuir al resguardo de la memoria histórica documental del estado de Jalisco, mediante la concentración de leyes, decretos y reglamentos promulgados en el estado; así como los documentos históricos de las dependencias de gobierno, mediante la conservación documental y la capacitación en gestión de archivos a las dependencias del ejecutivo y municipios de la entidad.

Denominación del Indicador	Fórmula	Tipo/Dimensión/Frecuencia/Cobertura/Sentido	Parámetros	Valor Programado	Avance de la Meta <sup>1</sup>
Número de documentos registrados.	(Documentos inventariados/documentos recibidos)*100	Estratégico /	3	30,000.00	30,233.00
		Eficacia /	97	% Avance de la Meta	Semáforo
		Mensual /	130	100.78	ÓPTIMO
		Estatal /			
		Ascendente /	Unidad de medida	Expedientes trabajados	

Nivel **Propósito** Resumen Narrativo Mejorar la gestión de archivos, mediante el adecuado registro de patrimonio documental, para ponerlo a disposición de la ciudadanía y asegurar su guarda permanente.

Denominación del Indicador	Fórmula	Tipo/Dimensión/Frecuencia/Cobertura/Sentido	Parámetros	Valor Programado	Avance de la Meta <sup>1</sup>
Número de documentos trabajados para realizar el registro de Patrimonio Documental.	(Documentos inventariados/documentos recibidos)*100	Estratégico /	3	20,000.00	30,233.00
		Eficacia /	97	% Avance de la Meta	Semáforo
		Mensual /	130	151.17	EN RIESGO
		Estatal /			
		Ascendente /	Unidad de medida	Expedientes trabajados	

Nivel **Componente** Resumen Narrativo Documentos registrados que permitirán agilizar las búsquedas de información y llevar un mejor control y gestión de archivo.

Denominación del Indicador	Fórmula	Tipo/Dimensión/Frecuencia/Cobertura/Sentido	Parámetros	Valor Programado	Avance de la Meta <sup>1</sup>
Número de documentos trabajados para realizar el registro de Patrimonio Documental.	(Documentos registrados/recibidos)*100	Gestión /	10	20,000.00	30,233.00
		Eficacia /	90	% Avance de la Meta	Semáforo
		Anual /	130	151.17	EN RIESGO
		Estatal /			
		Ascendente /	Unidad de medida	Expedientes trabajados	

<sup>1</sup> Avances físicos y financieros preliminares a la Cuenta Pública para el ejercicio fiscal 2015.

**Nombre del Programa Presupuestario: Simplificación Administrativa de la Secretaría General de Gobierno**

Avance Financiero: <sup>1</sup> Ejercido \$58,540,295.21

Nivel **Propósito** Resumen Narrativo La ciudadanía y los servidores públicos obtienen eficiencia y eficacia en el manejo de los recursos públicos para que exista más transparencia y certidumbre en los diversos trámites.

Denominación del Indicador	Fórmula	Tipo/Dimensión/Frecuencia/Cobertura/Sentido	Parámetros	Valor Programado	Avance de la Meta <sup>1</sup>
Porcentaje de tramites atendidos.	(Número de trámites atendidos/Total de solicitudes de servicio recibidas)*100	Estratégico /	95	100.00	100.00
		Eficacia /	99	% Avance de la Meta	Semáforo
		Anual /	130	100.00	ÓPTIMO
		Estatad /			
		Ascendente /	Unidad de medida	Porcentaje	

Nivel **Componente** Resumen Narrativo Reglamentos, Manuales Administrativos Internos mejorados, presentaciones de capacitación a los Servidores Públicos.

Denominación del Indicador	Fórmula	Tipo/Dimensión/Frecuencia/Cobertura/Sentido	Parámetros	Valor Programado	Avance de la Meta <sup>1</sup>
Número de reglamentos, manuales administrativos y capacitaciones.	(TOTAL DE RECURSOS OBSERVADOS DEL EJERCICIO POR LA CONTRALORIA DEL ESTADO/TOTAL DEL PRESUPUESTO ASIGNADO PARA EL EJERCICIO )*100	Gestión /	3	10.00	10.00
		Eficacia /	5	% Avance de la Meta	Semáforo
		Anual /	130	100.00	ÓPTIMO
		Estatad /			
		Ascendente /	Unidad de medida	Manual	

**Nombre del Programa Presupuestario: Modernización del Registro Civil**

Avance Financiero: <sup>1</sup> Ejercido \$27,526,271.86

Nivel **Fin** Resumen Narrativo Contribuir a mejorar los elementos que conforman la Identidad Jurídica de los Ciudadanos mediante la mejora continua de procesos y procedimientos de la expedición de copias de actos.

Denominación del Indicador	Fórmula	Tipo/Dimensión/Frecuencia/Cobertura/Sentido	Parámetros	Valor Programado	Avance de la Meta <sup>1</sup>
Tiempo promedio de servicio para entregar una copia de acta de nacimiento en oficina central.	Tiempo de entrega de copia de acta en las oficinas centrales	Estratégico /	105	51.85	51.85
		Calidad /	100.01	% Avance de la Meta	Semáforo
		Mensual /	0	100.00	ÓPTIMO
		Estatad /			
		Descendente /	Unidad de medida	Minutos	

Nivel **Propósito** Resumen Narrativo Ciudadanos satisfechos con el documento registral en formato digital o impreso con las características de calidad, asequibilidad, disponibilidad, asertividad y verificabilidad del estado civil e identidad que este confiere.

Denominación del Indicador	Fórmula	Tipo/Dimensión/Frecuencia/Cobertura/Sentido	Parámetros	Valor Programado	Avance de la Meta <sup>1</sup>
Porcentaje de actas capturadas.	(Actos Registrales Capturados/Acervo Histórico)*100	Estratégico /	65	67.25	67.25
		Eficacia /	67	% Avance de la Meta	Semáforo
		Mensual /	130	100.00	ÓPTIMO
		Estatad /			
		Ascendente /	Unidad de medida	Porcentaje de actas capturadas	

Nivel **Componente** Resumen Narrativo Oficinas con proceso de levantamientos automatizados, con servicio de expedición interconectado, logrando una mejor atención al ciudadano.

Denominación del Indicador	Fórmula	Tipo/Dimensión/Frecuencia/Cobertura/Sentido	Parámetros	Valor Programado	Avance de la Meta <sup>1</sup>
Porcentaje de Oficinas de Registro Civil Interconectadas	(Numero de Oficinas Interconectadas/Total de Oficilas de Registro Civil Operativas en el Estado)*100	Gestión /	64	67.00	67.00
		Eficacia /	66	% Avance de la Meta	Semáforo
		Mensual /	130	100.00	ÓPTIMO
		Estatad /			
		Ascendente /	Unidad de medida	Porcentaje de oficinas interconectadas	

<sup>1</sup> Avances físicos y financieros preliminares a la Cuenta Pública para el ejercicio fiscal 2015.

Nombre del Programa Presupuestario: **Impresos y Publicaciones Oficiales**

Avance Financiero:<sup>1</sup> Ejercido \$1,675,258.84

Nivel **Fin** Resumen Narrativo Contribuir al desarrollo de impresos, servicios y productos gráficos oficiales, mediante el eficaz y eficiente procesamiento de las solicitudes realizadas a esta Dirección de publicaciones, para cubrir las necesidades gráficas del Gobierno de Jalisco y otras instancias que así lo requieren.

Denominación del Indicador	Fórmula	Tipo/Dimensión/Frecuencia/Cobertura/Sentido	Parámetros	Valor Programado	Avance de la Meta 1
Número de ordenes procesadas por servicios gráficos y publicaciones oficiales.	ORDENES ATENDIDAS CONCLUIDAS	Estratégico /	50	745.00	745.00
		Eficacia /	75	% Avance de la Meta	Semáforo
		Anual /	130	100.00	ÓPTIMO
		Estatad /			
		Ascendente /	Unidad de medida	Ordenes de trabajo	

Nivel **Propósito** Resumen Narrativo Dar certeza a la ciudadanía e instancias gubernamentales, mediante su publicación a las disposiciones legales y otros aspectos normativos de los diferentes órganos del poder público, así como atender las necesidades de proyectos y servicios gráficos del Gobierno de Jalisco.

Denominación del Indicador	Fórmula	Tipo/Dimensión/Frecuencia/Cobertura/Sentido	Parámetros	Valor Programado	Avance de la Meta 1
Porcentaje atención de servicios, proyectos gráficos, y publicaciones oficiales procesadas.	(SOLICITUDES GRAFICAS/ORDENES ATENDIDAS CONCLUIDAS)*100	Estratégico /	50	100.00	100.00
		Eficacia /	75	% Avance de la Meta	Semáforo
		Anual /	130	100.00	ÓPTIMO
		Estatad /			
		Ascendente /	Unidad de medida	Porcentaje descendente	

Nivel **Componente** Resumen Narrativo Servicios y productos gráficos y editoriales atendidos, impresos y productos gráficos validados o certificados y Periódico Oficial publicado

Denominación del Indicador	Fórmula	Tipo/Dimensión/Frecuencia/Cobertura/Sentido	Parámetros	Valor Programado	Avance de la Meta 1
Número de ordenes procesadas por servicios gráficos y publicaciones oficiales.	ORDENES ATENDIDAS CONCLUIDAS	Gestión /	50	745.00	745.00
		Eficacia /	75	% Avance de la Meta	Semáforo
		Anual /	130	100.00	ÓPTIMO
		Estatad /			
		Ascendente /	Unidad de medida	Ordenes de trabajo	

Nombre del Programa Presupuestario: **Guarda y Custodia del Patrimonio Inmobiliario del Estado**

Avance Financiero:<sup>1</sup> Ejercido \$6,558,075.51

Nivel **Fin** Resumen Narrativo Contribuir a la regularización, control y cuidado de inmuebles propiedad estatal, mediante la implementación de acciones legales respectivas ante las instituciones y/o dependencias competentes a fin de que se avoquen a la recuperación física y material de los inmuebles propiedad estatal.

Denominación del Indicador	Fórmula	Tipo/Dimensión/Frecuencia/Cobertura/Sentido	Parámetros	Valor Programado	Avance de la Meta 1
Número de inmuebles propiedad estatal bajo control y cuidado de la Dirección de Patrimonio Inmobiliario.	Numero de Inmuebles Propiedad Estatal a verificar, señalar, enmallar y sanear para el ejercicio 2015	Estratégico /	30	1,132.00	3,378.00
		Eficacia /	60	% Avance de la Meta	Semáforo
		Anual /	130	298.41	EN RIESGO
		Estatad /			
		Ascendente /	Unidad de medida	Inmueble	

<sup>1</sup> Avances físicos y financieros preliminares a la Cuenta Pública para el ejercicio fiscal 2015.

Nivel **Propósito** Resumen Narrativo Garantiza la seguridad jurídica en el patrimonio inmobiliario del estado de Jalisco, al recabado de documentos que acrediten al inmueble como propiedad del Gobierno del Estado.

Denominación del Indicador	Fórmula	Tipo/Dimensión/Frecuencia/Cobertura/Sentido	Parámetros	Valor Programado	Avance de la Meta <sup>1</sup>
Número de registros actualizados a nombre del Gobierno del Estado.	Número de predios con documentación actualizada	Estratégico /	<input type="text" value="30"/>	3,378.00	3,378.00
		Eficacia /	<input type="text" value="60"/>	% Avance de la Meta	Semáforo
		Anual /	<input type="text" value="130"/>	100.00	ÓPTIMO
		Estatal /			
		Ascendente /	Unidad de medida	Registro	

Nivel **Componente** Resumen Narrativo Inmuebles regularizados administrativa y/o legalmente, con la concentración de documentos utilizando el proceso legal correspondiente.

Denominación del Indicador	Fórmula	Tipo/Dimensión/Frecuencia/Cobertura/Sentido	Parámetros	Valor Programado	Avance de la Meta <sup>1</sup>
Número de inmuebles regularizados.	Número de Inmuebles regularizados	Gestión /	<input type="text" value="30"/>	15.00	15.00
		Eficacia /	<input type="text" value="60"/>	% Avance de la Meta	Semáforo
		Anual /	<input type="text" value="130"/>	100.00	ÓPTIMO
		Estatal /			
		Ascendente /	Unidad de medida	Inmueble	

Nivel **Componente** Resumen Narrativo Inmuebles verificados, señalizados, enmallados y delimitados bajo control y cuidado de la Dirección de Patrimonio Inmobiliario.

Denominación del Indicador	Fórmula	Tipo/Dimensión/Frecuencia/Cobertura/Sentido	Parámetros	Valor Programado	Avance de la Meta <sup>1</sup>
Número de inmuebles propiedad estatal.	Numero de Inmuebles Regularizados bajo el control y cuidado de la Direccion de Patrimonio Inmobiliario	Gestión /	<input type="text" value="30"/>	524.00	524.00
		Eficacia /	<input type="text" value="60"/>	% Avance de la Meta	Semáforo
		Anual /	<input type="text" value="130"/>	100.00	ÓPTIMO
		Estatal /			
		Ascendente /	Unidad de medida	Inmueble	

**Nombre del Programa Presupuestario: Certificaciones**

Avance Financiero: <sup>1</sup> Ejercido

Nivel **Fin** Resumen Narrativo Contribuir a la prestación de servicios públicos eficientes y de calidad mediante legalización de firmas y apostilla de documentos para garantizar la seguridad jurídica a los documentos públicos que presenta la ciudadanía.

Denominación del Indicador	Fórmula	Tipo/Dimensión/Frecuencia/Cobertura/Sentido	Parámetros	Valor Programado	Avance de la Meta <sup>1</sup>
Porcentaje de documentos públicos certificados y validados.	(Número de documentos recibidos/Tiempo de respuesta)*100	Estratégico /	<input type="text" value="5"/>	52.57	110.78
		Eficacia /	<input type="text" value="10"/>	% Avance de la Meta	Semáforo
		Anual /	<input type="text" value="130"/>	210.73	EN RIESGO
		Estatal /			
		Ascendente /	Unidad de medida	Porcentaje de documento	

Nivel **Propósito** Resumen Narrativo Los ciudadanos del estado de Jalisco cuentan con certeza jurídica y servicios gubernamentales modernos, eficientes y de calidad a través de la legalización y apostilla de sus documentos legales.

Denominación del Indicador	Fórmula	Tipo/Dimensión/Frecuencia/Cobertura/Sentido	Parámetros	Valor Programado	Avance de la Meta <sup>1</sup>
Porcentaje de certificaciones entregadas	(Solicitudes entregadas/Tramites solicitados)*100	Estratégico /	<input type="text" value="5"/>	36.06	64.14
		Eficacia /	<input type="text" value="10"/>	% Avance de la Meta	Semáforo
		Anual /	<input type="text" value="130"/>	177.87	EN RIESGO
		Estatal /			
		Ascendente /	Unidad de medida	Porcentaje de documento	

<sup>1</sup> Avances físicos y financieros preliminares a la Cuenta Pública para el ejercicio fiscal 2015.

Nivel **Componente** Resumen Narrativo Documentos públicos legalizados y apostillados.

Denominación del Indicador	Fórmula	Tipo/Dimensión/Frecuencia/Cobertura/Sentido	Parámetros	Valor Programado	Avance de la Meta 1
Documentos públicos legalizados y apostillados.	Número de solicitudes recibidas para certificación y autorización de protocolos	Gestión /	20	11,760.00	20,928.00
		Eficacia /	85	% Avance de la Meta	Semáforo
		Anual /	130		
		Estatal /		177.96	<b>EN RIESGO</b>
		Ascendente /	Unidad de medida	Documento	

Nombre del Programa Presupuestario: **Capacitación Continua**

Avance Financiero:<sup>1</sup> Ejercido \$581,030.00

Nivel **Fin** Resumen Narrativo Contribuir a incrementar la competitividad de los Servidores Públicos de la Secretaría General de Gobierno mediante maestrías, licenciaturas, diplomados, seminarios, conferencias y talleres para la profesionalización de los mismos.

Denominación del Indicador	Fórmula	Tipo/Dimensión/Frecuencia/Cobertura/Sentido	Parámetros	Valor Programado	Avance de la Meta 1
Número de Servidores Públicos Profesionalizados.	(SERVIDORES PÚBLICOS APROBADOS/SERVIDORES PÚBLICOS ASISTENTES A LA CAPACITACIÓN)*100	Estratégico /	30	30.00	30.00
		Eficacia /	90	% Avance de la Meta	Semáforo
		Anual /	130		
		Estatal /		100.00	<b>ÓPTIMO</b>
		Ascendente /	Unidad de medida	Porcentaje	

Nivel **Propósito** Resumen Narrativo Los servidores públicos de la Secretaría General de Gobierno obtienen mayor grado de profesionalización para otorgar un mejor servicio a la atención de la ciudadanía.

Denominación del Indicador	Fórmula	Tipo/Dimensión/Frecuencia/Cobertura/Sentido	Parámetros	Valor Programado	Avance de la Meta 1
Porcentaje de Servidores Públicos Profesionalizados.	(SERVIDORES PÚBLICOS APROBADOS/SERVIDORES PÚBLICOS ASISTENTES A LA CAPACITACIÓN)*100	Estratégico /	30	30.00	30.00
		Eficacia /	90	% Avance de la Meta	Semáforo
		Anual /	130		
		Estatal /		100.00	<b>ÓPTIMO</b>
		Ascendente /	Unidad de medida	Porcentaje	

Nivel **Componente** Resumen Narrativo Servidores públicos titulados en diferentes niveles académicos, logrando que el servidor público obtenga finalmente el grado de Titulado y Certificado, en su caso para otorgar una mejor atención ciudadana.

Denominación del Indicador	Fórmula	Tipo/Dimensión/Frecuencia/Cobertura/Sentido	Parámetros	Valor Programado	Avance de la Meta 1
Número de Servidores Públicos Titulados.	(SERVIDORES PÚBLICOS APROBADOS/SERVIDORES PÚBLICOS ASISTENTES A LA CAPACITACIÓN)*100	Gestión /	30	3.00	3.00
		Eficacia /	90	% Avance de la Meta	Semáforo
		Anual /	130		
		Estatal /		100.00	<b>ÓPTIMO</b>
		Ascendente /	Unidad de medida	Porcentaje de Servidores Públicos Titulados	

Nombre del Programa Presupuestario: **Abastecimientos, Mantenimiento y Conservación de Bienes Muebles e Inmuebles y Vehículos**

Avance Financiero:<sup>1</sup> Ejercido \$18,671,381.86

<sup>1</sup> Avances físicos y financieros preliminares a la Cuenta Pública para el ejercicio fiscal 2015.



Nivel **Fin** Resumen Narrativo Contribuir a que los edificios se encuentren en buen estado mediante los mantenimientos preventivos y correctivos a fin de que el personal que labora en los distintos inmuebles pertenecientes a la S.G.G. y que tenga las condiciones óptimas de su espacio.

Denominación del Indicador	Fórmula	Tipo/Dimensión/Frecuencia/Cobertura/Sentido	Parámetros	Valor Programado	Avance de la Meta <sup>1</sup>
Porcentaje de inmuebles en buen estado.	(NUMERO DE SOLICITUDES RESUELTAS/SOLICITUDES RECIBIDAS PARA MANTENIMIENTO)*100	Estratégico /	30	100.00	100.00
		Eficacia /	70	% Avance de la Meta	Semáforo
		Anual /	130	100.00	ÓPTIMO
		Estatad /			
		Ascendente /	Unidad de medida	Porcentaje	

Nivel **Propósito** Resumen Narrativo La Secretaría General de Gobierno cuenta con edificios en buen estado para realizar las actividades diarias de la misma.

Denominación del Indicador	Fórmula	Tipo/Dimensión/Frecuencia/Cobertura/Sentido	Parámetros	Valor Programado	Avance de la Meta <sup>1</sup>
Porcentaje de inmuebles en buen estado.	(NUMERO DE SOLICITUDES RESUELTAS/SOLICITUDES RECIBIDAS PARA MANTENIMIENTO)*100	Estratégico /	20	100.00	100.00
		Eficacia /	70	% Avance de la Meta	Semáforo
		Anual /	130	100.00	ÓPTIMO
		Estatad /			
		Ascendente /	Unidad de medida	Porcentaje	

Nivel **Componente** Resumen Narrativo Bienes muebles e inmuebles mejorados

Denominación del Indicador	Fórmula	Tipo/Dimensión/Frecuencia/Cobertura/Sentido	Parámetros	Valor Programado	Avance de la Meta <sup>1</sup>
Porcentaje de bienes muebles e inmuebles en buen estado.	(NUMERO DE SOLICITUDES RESUELTAS/SOLICITUDES RECIBIDAS PARA MANTENIMIENTO)*100	Gestión /	60	100.00	100.00
		Eficacia /	70	% Avance de la Meta	Semáforo
		Anual /	130	100.00	ÓPTIMO
		Estatad /			
		Ascendente /	Unidad de medida	Porcentaje	

**Unidad Responsable** Secretaría de Planeación, Administración y Finanzas

Nombre del Programa **Vinculación**  
 Presupuestario:  
 Avance Financiero:<sup>1</sup> Ejercido \$18,037,550.14

Nivel **Fin** Resumen Narrativo Contribuir a la vinculación y extensión efectiva y funcional con las entidades gubernamentales mediante la armonización operativa de acuerdo a la normatividad vigente del Gobierno del Estado de Jalisco.

Denominación del Indicador	Fórmula	Tipo/Dimensión/Frecuencia/Cobertura/Sentido	Parámetros	Valor Programado	Avance de la Meta <sup>1</sup>
Número de auditorías concluidas a dependencias del ejecutivo, organismos paraestatales y fideicomisos	Número de solicitudes atendidas	Estratégico /	30	100.00	100.00
		Eficacia /	60	% Avance de la Meta	Semáforo
		Anual /	130	100.00	ÓPTIMO
		Estatad /			
		Ascendente /	Unidad de medida	Auditoría	

Nivel **Propósito** Resumen Narrativo El Gobierno de estado cuentan con entidades gubernamentales que operan armonizadamente de acuerdo a la normatividad vigente.

Denominación del Indicador	Fórmula	Tipo/Dimensión/Frecuencia/Cobertura/Sentido	Parámetros	Valor Programado	Avance de la Meta <sup>1</sup>
Porcentaje de Vinculación efectiva con las entidades gubernamentales	(Número de solicitudes atendidas / Número de solicitudes de las entidades )*100	Estratégico /	30	100.00	100.00
		Eficacia /	60	% Avance de la Meta	Semáforo
		Anual /	130	100.00	ÓPTIMO
		Estatad /			
		Ascendente /	Unidad de medida	Porcentaje	

<sup>1</sup> Avances físicos y financieros preliminares a la Cuenta Pública para el ejercicio fiscal 2015.

Nivel **Componente** Resumen Narrativo Secretarías, dependencias, Entidades Paraestatales y Municipios del estado de Jalisco vinculadas.

Denominación del Indicador	Fórmula	Tipo/Dimensión/Frecuencia/Cobertura/Sentido	Parámetros	Valor Programado	Avance de la Meta <sup>1</sup>
Porcentaje de cumplimiento de la legislación aplicable por parte de las Secretarías, dependencias, Entidades Paraestatales y Municipios del estado de Jalisco.	$(\text{Número de solicitudes atendidas} / \text{Número de solicitudes de las entidades}) * 100$	Gestión /	30	100.00	100.00
		Eficacia /	60	% Avance de la Meta	Semáforo
		Anual /	130	100.00	<b>ÓPTIMO</b>
		Estatad /			
		Ascendente /	Unidad de medida	Porcentaje	

Nivel **Componente** Resumen Narrativo Entidades Paraestatales vinculadas.

Denominación del Indicador	Fórmula	Tipo/Dimensión/Frecuencia/Cobertura/Sentido	Parámetros	Valor Programado	Avance de la Meta <sup>1</sup>
Porcentaje de cumplimiento de los organismos y entidades paraestatales de la legislación aplicable	$(\text{Número de organismos en norma} / \text{total de organismos}) * 100$	Gestión /	40	100.00	100.00
		Eficacia /	70	% Avance de la Meta	Semáforo
		Anual /	130	100.00	<b>ÓPTIMO</b>
		Estatad /			
		Ascendente /	Unidad de medida	Porcentaje	

Nivel **Componente** Resumen Narrativo Municipios vinculados y atendidos.

Denominación del Indicador	Fórmula	Tipo/Dimensión/Frecuencia/Cobertura/Sentido	Parámetros	Valor Programado	Avance de la Meta <sup>1</sup>
Porcentaje de cumplimiento de los municipios de la legislación aplicable	$(\text{Municipios atendidos} / \text{Total de solicitudes}) * 100$	Gestión /	40	90.00	90.00
		Eficacia /	70	% Avance de la Meta	Semáforo
		Trimestral /	130	100.00	<b>ÓPTIMO</b>
		Estatad /			
		Ascendente /	Unidad de medida	Porcentaje	

Nivel **Componente** Resumen Narrativo Servicios integrales proporcionados en tiempo y en forma.

Denominación del Indicador	Fórmula	Tipo/Dimensión/Frecuencia/Cobertura/Sentido	Parámetros	Valor Programado	Avance de la Meta <sup>1</sup>
Porcentaje de Aumento de los Programas y servicios otorgados a través de Unidades Regionales de Servicios Estatales.	$(\text{No. Servicios UNIRSE 2014} / \text{No. Servicio UNIRSE 2015}) * 100$	Gestión /	40	5.00	3.00
		Eficacia /	59.99	% Avance de la Meta	Semáforo
		Anual /	130	60.00	<b>ÓPTIMO</b>
		Regional /			
		Ascendente /	Unidad de medida	Porcentaje	

Nivel **Componente** Resumen Narrativo Fideicomisos vinculados.

Denominación del Indicador	Fórmula	Tipo/Dimensión/Frecuencia/Cobertura/Sentido	Parámetros	Valor Programado	Avance de la Meta <sup>1</sup>
Porcentaje de cumplimiento de los fideicomisos de la legislación aplicable	$(\text{Fideicomisos verificados} / \text{Total de Fideicomisos}) * 100$	Gestión /	40	90.00	91.68
		Eficacia /	70	% Avance de la Meta	Semáforo
		Anual /	130	101.87	<b>ÓPTIMO</b>
		Estatad /			
		Ascendente /	Unidad de medida	Porcentaje	

Nombre del Programa Presupuestario: **Tecnologías Informática y Telecomunicación**

Avance Financiero: <sup>1</sup> Ejercido \$235,582,464.78

<sup>1</sup> Avances físicos y financieros preliminares a la Cuenta Pública para el ejercicio fiscal 2015.

Nivel **Fin** Resumen Narrativo Contribuir con las dependencias y OPD's del gobierno de Jalisco, en el desarrollo de un gobierno digital, para impulsar la política de datos abiertos mediante la estandarización del marco normativo de las tecnologías de información y de las telecomunicaciones.

Denominación del Indicador	Fórmula	Tipo/Dimensión/Frecuencia/Cobertura/Sentido	Parámetros	Valor Programado	Avance de la Meta <sup>1</sup>
Porcentaje de dependencias, Secretarías y Entidades atienden la norma emitida, para el desarrollo de un gobierno digital.	Número de dependencias de Gobierno y entidades OPD's que se apegan a la política digital/Total de dependencias (20) y entidades OPD's (73) *100	Estratégico /	■ 50	49.98	49.99
		Eficacia /	■ 80	% Avance de la Meta	Semáforo
		Trimestral /	■ 130	100.02	ÓPTIMO
		Estatad /			
		Ascendente /	Unidad de medida	Porcentaje	

Nivel **Propósito** Resumen Narrativo dependencias, Secretarías y Entidades atienden la estandarización del marco normativo de las tecnologías de información y de las telecomunicaciones.

Denominación del Indicador	Fórmula	Tipo/Dimensión/Frecuencia/Cobertura/Sentido	Parámetros	Valor Programado	Avance de la Meta <sup>1</sup>
Porcentaje de dependencias, Secretarías y Entidades apegadas Al marco normativo de las tecnologías de la información y de las telecomunicaciones emitidas por la DGTI.	Número de servicios de gobierno electrónico /Número total de servicios de gobierno electrónico *100	Estratégico /	■ 50	49.98	49.99
		Eficacia /	■ 80	% Avance de la Meta	Semáforo
		Trimestral /	■ 130	100.02	ÓPTIMO
		Estatad /			
		Ascendente /	Unidad de medida	Porcentaje	

Nivel **Componente** Resumen Narrativo Infraestructura Tecnológica de voz, datos y video actualizada y con mantenimiento.

Denominación del Indicador	Fórmula	Tipo/Dimensión/Frecuencia/Cobertura/Sentido	Parámetros	Valor Programado	Avance de la Meta <sup>1</sup>
Porcentaje de cumplimiento en horas, respecto de los servicios que el Centro de Datos y Redes de la DGTI, ofrece a dependencias.	Porcentaje promedio de horas disponibles en el centro de datos de la DGTI y redes en el mes /Porcentaje total de horas en el mes *100	Gestión /	■ 50	49.98	49.99
		Eficacia /	■ 80	% Avance de la Meta	Semáforo
		Trimestral /	■ 130	100.02	ÓPTIMO
		Estatad /			
		Ascendente /	Unidad de medida	Porcentaje	

Nivel **Componente** Resumen Narrativo Renovación, soporte y mantenimiento del equipo informático (hardware - software y licencias) realizados

Denominación del Indicador	Fórmula	Tipo/Dimensión/Frecuencia/Cobertura/Sentido	Parámetros	Valor Programado	Avance de la Meta <sup>1</sup>
Porcentaje de reemplazo en el equipamiento y accesorios informáticos y licenciamiento.	Porcentaje promedio de inversión en equipo informático, SW Licenciado; suministros internos y externos tecnológicos, para la operatividad y seguridad informática de los equipos y cableado estructural/	Gestión /	■ 40	49.98	49.99
		Eficacia /	■ 85	% Avance de la Meta	Semáforo
		Trimestral /	■ 130	100.02	ÓPTIMO
		Estatad /			
		Ascendente /	Unidad de medida	Porcentaje	

Nivel **Componente** Resumen Narrativo Sistemas y aplicaciones desarrollados, para sistematización de procesos institucionales y servicios a la ciudadanía.

Denominación del Indicador	Fórmula	Tipo/Dimensión/Frecuencia/Cobertura/Sentido	Parámetros	Valor Programado	Avance de la Meta <sup>1</sup>
Porcentaje de cumplimiento de Proyecto, con respecto a su plan de trabajo y la consideración en el costo del proyecto.	Total de Sistemas y aplicaciones desarrollados, para la sistematización y automatización de procesos institucionales de las dependencias y OPD's. /Total de solicitudes de sistemas y aplicaciones de de	Gestión /	■ 60	60.00	60.00
		Eficacia /	■ 95	% Avance de la Meta	Semáforo
		Trimestral /	■ 130	100.00	ÓPTIMO
		Estatad /			
		Ascendente /	Unidad de medida	Porcentaje	

<sup>1</sup> Avances físicos y financieros preliminares a la Cuenta Pública para el ejercicio fiscal 2015.

Nivel **Componente** Resumen Narrativo Políticas, Metodologías y Herramientas Digitales elaboradas, para los servicios digitales que ofrecen las Secretaría y OPD's (Gobierno electrónico)

Denominación del Indicador	Fórmula	Tipo/Dimensión/Frecuencia/Cobertura/Sentido	Parámetros	Valor Programado	Avance de la Meta 1
Porcentaje de cumplimiento de Proyectos para servicios en línea, con respecto a su plan de trabajo y la consideración en el costo del proyecto.	Porcentaje promedio de servicios digitales actuales y nuevos innovados /Porcentaje total de servicios digitales solicitados por las dependencias y OPD's*100	Gestión /	60	49.98	49.99
		Eficacia /	95	% Avance de la Meta	Semáforo
		Trimestral /	130	100.02	ÓPTIMO
		Estatad /			
		Ascendente /	Unidad de medida	Porcentaje	

Nivel **Componente** Resumen Narrativo Proyectos Estratégicos en Tecnologías de Información planeados.

Denominación del Indicador	Fórmula	Tipo/Dimensión/Frecuencia/Cobertura/Sentido	Parámetros	Valor Programado	Avance de la Meta 1
Porcentaje de cumplimiento en la elaboración de proyectos de administración, con respecto a su plan de trabajo y consideración del Costo del Proyecto.	Porcentaje promedio de fases de proyectos de administración inherentes a tecnologías de información consolidados /Porcentaje total de fases de proyectos documentados en Tablero de seguimiento de proy	Gestión /	50	49.98	49.99
		Eficacia /	95	% Avance de la Meta	Semáforo
		Trimestral /	130	100.02	ÓPTIMO
		Estatad /			
		Ascendente /	Unidad de medida	Porcentaje	

Nivel **Componente** Resumen Narrativo Administración del gasto de telecomunicaciones distribuido

Denominación del Indicador	Fórmula	Tipo/Dimensión/Frecuencia/Cobertura/Sentido	Parámetros	Valor Programado	Avance de la Meta 1
Porcentaje de servicios de la telefonía y enlaces funcionando, en consideración al pago mensual.	Total de facturas de pagos para cubrir costos de las telecomunicaciones y adquisiciones de equipo informático del mes. /Total de facturas de los servicios del mes de las telecomunicaciones y adquisici	Gestión /	70	49.98	49.99
		Eficacia /	95	% Avance de la Meta	Semáforo
		Trimestral /	130	100.02	ÓPTIMO
		Estatad /			
		Ascendente /	Unidad de medida	Porcentaje	

Nivel **Componente** Resumen Narrativo Operación garantizada de los servicios de la Red de Datos de las áreas financieras de las Secretarías

Denominación del Indicador	Fórmula	Tipo/Dimensión/Frecuencia/Cobertura/Sentido	Parámetros	Valor Programado	Avance de la Meta 1
Porcentaje de cumplimiento en horas, respecto de los servicios del Centro de Datos de Tecnología Financiera como apoyo a la Recaudación.	Porcentaje promedio de horas en el mes disponibles en el Centro de Datos de la DGTI, para el sector financiero en la Subsefin y redes /Porcentaje total de horas en el mes *100	Gestión /	60	49.98	49.99
		Eficacia /	90	% Avance de la Meta	Semáforo
		Trimestral /	130	100.02	ÓPTIMO
		Estatad /			
		Ascendente /	Unidad de medida	Porcentaje	

Nombre del Programa **Programa de Modernización de los Catastros Municipales y su Vinculación con el Registro Público de la Propiedad**

Presupuestario: Ejercido \$17,393.72

Nivel **Propósito** Resumen Narrativo Los municipios se modernizan en materia catastral y se vinculan con el Registro Público de la Propiedad

Denominación del Indicador	Fórmula	Tipo/Dimensión/Frecuencia/Cobertura/Sentido	Parámetros	Valor Programado	Avance de la Meta 1
Número de municipios integrados al programa de modernización catastral	(Municipio 1+Municipio n)	Estratégico /	59.99	21.00	21.00
		Eficacia /	79.99	% Avance de la Meta	Semáforo
		Anual /	130	100.00	ÓPTIMO
		Estatad /			
		Ascendente /	Unidad de medida	Municipio	

<sup>1</sup> Avances físicos y financieros preliminares a la Cuenta Pública para el ejercicio fiscal 2015.

Nivel **Componente** Resumen Narrativo

Denominación del Indicador	Fórmula	Tipo/Dimensión/Frecuencia/Cobertura/Sentido	Parámetros	Valor Programado	Avance de la Meta <sup>1</sup>
Número de convenios celebrados con los Municipios	(Convenio 1+Convenio n)	Gestión /	<input type="text" value="59.99"/>	<input type="text" value="21.00"/>	<input type="text" value="21.00"/>
		Eficacia /	<input type="text" value="79.99"/>	% Avance de la Meta	Semáforo
		Semestral /	<input type="text" value="130"/>	<input type="text" value="100.00"/>	<b>ÓPTIMO</b>
		Estatal /			
		Ascendente /	Unidad de medida	Convenios	

Nombre del Programa **Profesionalización de los Servidores Públicos del Poder Ejecutivo y Programa de Ahorro de Recursos**

Presupuestario: Avance Financiero:<sup>1</sup> Ejercido

Nivel **Fin** Resumen Narrativo

Denominación del Indicador	Fórmula	Tipo/Dimensión/Frecuencia/Cobertura/Sentido	Parámetros	Valor Programado	Avance de la Meta <sup>1</sup>
Porcentaje del Número de servidores públicos con cursos de capacitación respecto al año inmediato anterior	Número de servidores públicos con cursos de capacitación respecto al año inmediato anterior*100	Estratégico /	<input type="text" value="5"/>	<input type="text" value="66.64"/>	<input type="text" value="66.52"/>
		Eficacia /	<input type="text" value="8"/>	% Avance de la Meta	Semáforo
		Anual /	<input type="text" value="130"/>	<input type="text" value="99.82"/>	<b>ÓPTIMO</b>
		Estatal /			
		Ascendente /	Unidad de medida	Porcentaje ascendente	

Nivel **Propósito** Resumen Narrativo

Denominación del Indicador	Fórmula	Tipo/Dimensión/Frecuencia/Cobertura/Sentido	Parámetros	Valor Programado	Avance de la Meta <sup>1</sup>
Porcentaje de Cursos impartidos, asistencia de los servidores públicos y retroalimentación de los cursos	Cursos impartidos, asistencia de los servidores públicos y retroalimentación de los cursos*100	Estratégico /	<input type="text" value="5"/>	<input type="text" value="100.00"/>	<input type="text" value="100.00"/>
		Eficacia /	<input type="text" value="8"/>	% Avance de la Meta	Semáforo
		Semestral /	<input type="text" value="130"/>	<input type="text" value="100.00"/>	<b>ÓPTIMO</b>
		Estatal /			
		Ascendente /	Unidad de medida	Porcentaje ascendente	

Nivel **Componente** Resumen Narrativo

Denominación del Indicador	Fórmula	Tipo/Dimensión/Frecuencia/Cobertura/Sentido	Parámetros	Valor Programado	Avance de la Meta <sup>1</sup>
Porcentaje de cursos impartidos	Cursos asistidos para el desarrollo profesional e integral del servidor publico*100	Gestión /	<input type="text" value="5"/>	<input type="text" value="100.00"/>	<input type="text" value="100.00"/>
		Eficacia /	<input type="text" value="8"/>	% Avance de la Meta	Semáforo
		Mensual /	<input type="text" value="130"/>	<input type="text" value="100.00"/>	<b>ÓPTIMO</b>
		Estatal /			
		Ascendente /	Unidad de medida	Porcentaje ascendente	

Nombre del Programa **Planeación para el Desarrollo del Estado**

Presupuestario: Avance Financiero:<sup>1</sup> Ejercido

<sup>1</sup> Avances físicos y financieros preliminares a la Cuenta Pública para el ejercicio fiscal 2015.

**Nivel Fin** **Resumen Narrativo** Contribuir en la construcción participativa que permita alcanzar los objetivos trazados en las metas establecidas en el Plan Estatal de Desarrollo Jalisco 2013-2033 mediante participación de los sectores privado, social y gubernamental en el diseño, elaboración los instrumentos de planeación estatales promovidos y coordinados así como en sus procesos de evaluación.

Denominación del Indicador	Fórmula	Tipo/Dimensión/Frecuencia/Cobertura/Sentido	Parámetros	Valor Programado	Avance de la Meta <sup>1</sup>
Porcentaje de programas públicos con información actualizada respecto al total de programas públicos existentes en el estado.	$(\text{Número de Módulos del PED}/\text{Número de Módulos Cumplidos}) * 100$	Estratégico /	59.99	80.00	100.00
		Eficacia /	79.99	% Avance de la Meta	Semáforo
		Anual /	130	125.00	ÓPTIMO
		Estatal /			
		Ascendente /	Unidad de medida	Porcentaje	

**Nivel Propósito** **Resumen Narrativo** La participación de los sectores privado, social y gubernamental cuenta con la promoción y coordinación en el diseño, elaboración de los instrumentos de planeación estatales, así como en sus procesos de evaluación.

Denominación del Indicador	Fórmula	Tipo/Dimensión/Frecuencia/Cobertura/Sentido	Parámetros	Valor Programado	Avance de la Meta <sup>1</sup>
Porcentaje de acuerdos del Consejo MIDE Jalisco.	$(\text{Número de Personas del Sector Privado y Social que participan en los Instrumentos de Planeación Estatal}/\text{Número de personas convocadas a la Elaboración de Instrumentos}) * 100$	Estratégico /	59	70.00	100.00
		Eficacia /	69.99	% Avance de la Meta	Semáforo
		Bienal /	130	142.86	EN RIESGO
		Estatal /			
		Ascendente /	Unidad de medida	Porcentaje	

**Nivel Componente** **Resumen Narrativo** Elaboración, publicación y adquisición de estudios y documentos para la planeación del desarrollo del estado realizada.

Denominación del Indicador	Fórmula	Tipo/Dimensión/Frecuencia/Cobertura/Sentido	Parámetros	Valor Programado	Avance de la Meta <sup>1</sup>
Porcentaje de documentos adquiridos o publicados	$(\text{Número de documentos adquiridos o publicados } 1/\text{Número de documentos adquiridos o publicados N}) * 100$	Gestión /	59.99	80.00	100.00
		Eficacia /	79.99	% Avance de la Meta	Semáforo
		Semestral /	130	125.00	ÓPTIMO
		Estatal /			
		Ascendente /	Unidad de medida	Porcentaje	

**Nivel Componente** **Resumen Narrativo** Actividades sustantivas del Subsecretario apoyadas y auxiliadas, así como el seguimiento a las mismas.

Denominación del Indicador	Fórmula	Tipo/Dimensión/Frecuencia/Cobertura/Sentido	Parámetros	Valor Programado	Avance de la Meta <sup>1</sup>
Porcentaje de solicitudes del subsecretario solventadas	$(\text{Número de Solicitudes Solventadas}/\text{Número de Solicitudes del Subsecretario}) * 100$	Gestión /	59.99	95.00	100.00
		Eficacia /	79.99	% Avance de la Meta	Semáforo
		Mensual /	130	105.26	ÓPTIMO
		Estatal /			
		Ascendente /	Unidad de medida	Porcentaje	

**Nivel Componente** **Resumen Narrativo** Eventos organizados y coordinados que permiten cumplir con las atribuciones de la Subsecretaría.

Denominación del Indicador	Fórmula	Tipo/Dimensión/Frecuencia/Cobertura/Sentido	Parámetros	Valor Programado	Avance de la Meta <sup>1</sup>
Porcentaje de eventos realizados	$(\text{Número de Eventos realizados } 1/\text{Número de eventos realizados N}) * 100$	Gestión /	59.99	100.00	100.00
		Eficacia /	79.99	% Avance de la Meta	Semáforo
		Semestral /	130	100.00	ÓPTIMO
		Estatal /			
		Ascendente /	Unidad de medida	Porcentaje	

**Nombre del Programa Presupuestario:** **Logística General**

**Avance Financiero:**<sup>1</sup> Ejercido \$37,602,812.23

<sup>1</sup> Avances físicos y financieros preliminares a la Cuenta Pública para el ejercicio fiscal 2015.

Nivel **Fin** Resumen Narrativo Contribuir a fortalecer la administración de los servicios generales mediante la generación de mecanismos eficientes que coadyuven a la correcta presupuestación y aplicación del gasto.

Denominación del Indicador	Fórmula	Tipo/Dimensión/Frecuencia/Cobertura/Sentido	Parámetros	Valor Programado	Avance de la Meta <sup>1</sup>
Porcentaje de Insumos de Logística General	Insumos de Logística General*100	Estratégico /	■ 50	66.67	66.66
		Eficacia /	■ 80		
		Anual /	■ 130	% Avance de la Meta	Semáforo
		Estatad /		99.99	ÓPTIMO
		Ascendente /	Unidad de medida	Porcentaje	

Nivel **Propósito** Resumen Narrativo Las Secretarías y dependencias del Gobierno del estado de Jalisco cuentan con los servicios generales necesarios para la ejecución de sus programas.

Denominación del Indicador	Fórmula	Tipo/Dimensión/Frecuencia/Cobertura/Sentido	Parámetros	Valor Programado	Avance de la Meta <sup>1</sup>
Porcentaje de solicitudes de pago realizadas en el SIIF en proporción con los consumos realizados	Insumos de Logística General*100	Estratégico /	■ 50	100.00	100.00
		Eficacia /	■ 80		
		Semestral /	■ 130	% Avance de la Meta	Semáforo
		Estatad /		100.00	ÓPTIMO
		Ascendente /	Unidad de medida	Porcentaje	

Nivel **Componente** Resumen Narrativo Bienes Patrimoniales del Poder Ejecutivo administrados.

Denominación del Indicador	Fórmula	Tipo/Dimensión/Frecuencia/Cobertura/Sentido	Parámetros	Valor Programado	Avance de la Meta <sup>1</sup>
Porcentaje de resguardos de los bienes en los servidores públicos actualizados en SICAF.	Porcentaje de resguardos de los bienes en los servidores públicos actualizados en SICAF.*100	Gestión /	■ 50	100.00	100.00
		Eficacia /	■ 80		
		Mensual /	■ 130	% Avance de la Meta	Semáforo
		Estatad /		100.00	ÓPTIMO
		Ascendente /	Unidad de medida	Porcentaje	

Nivel **Componente** Resumen Narrativo Almacenes del Poder Ejecutivo, administrados, supervisados y controlados.

Denominación del Indicador	Fórmula	Tipo/Dimensión/Frecuencia/Cobertura/Sentido	Parámetros	Valor Programado	Avance de la Meta <sup>1</sup>
Porcentaje de resguardos de los bienes en los servidores públicos actualizados en SICAF.	Porcentaje de resguardos de los bienes en los servidores públicos actualizados en SICAF*100	Gestión /	■ 50	100.00	100.00
		Eficacia /	■ 80		
		Semestral /	■ 130	% Avance de la Meta	Semáforo
		Estatad /		100.00	ÓPTIMO
		Ascendente /	Unidad de medida	Porcentaje	

Nivel **Componente** Resumen Narrativo Manejo Integral de los vehículos realizada.

Denominación del Indicador	Fórmula	Tipo/Dimensión/Frecuencia/Cobertura/Sentido	Parámetros	Valor Programado	Avance de la Meta <sup>1</sup>
Porcentaje de Peticiones de vehículos atendidas satisfactoriamente.	Peticiones de vehículos atendidas satisfactoriamente*100	Gestión /	■ 50	100.00	100.00
		Eficacia /	■ 80		
		Semestral /	■ 130	% Avance de la Meta	Semáforo
		Estatad /		100.00	ÓPTIMO
		Ascendente /	Unidad de medida	Porcentaje	

<sup>1</sup> Avances físicos y financieros preliminares a la Cuenta Pública para el ejercicio fiscal 2015.

Nivel **Componente** Resumen Narrativo Estacionamientos administrados propiedad del Gobierno del estado.

Denominación del Indicador	Fórmula	Tipo/Dimensión/Frecuencia/Cobertura/Sentido	Parámetros	Valor Programado	Avance de la Meta <sup>1</sup>
Porcentajes de Estacionamientos administrados por la Dirección General de logística.	Número de Estacionamientos administrados por la Dirección General de logística.*100	Gestión /	50	100.00	100.00
		Eficacia /	80	% Avance de la Meta	Semáforo
		Bimestral /	130	100.00	<b>ÓPTIMO</b>
		Estatad /			
		Ascendente /	Unidad de medida	Porcentaje	

Nivel **Componente** Resumen Narrativo Servicios generales del poder ejecutivo administrados y controlados eficientemente.

Denominación del Indicador	Fórmula	Tipo/Dimensión/Frecuencia/Cobertura/Sentido	Parámetros	Valor Programado	Avance de la Meta <sup>1</sup>
Porcentaje del servicio de Agua potable pagado y controlado en un ambiente tecnológico.	Porcentaje del servicio de Agua potable pagado y controlado en un ambiente tecnológico.*100	Gestión /	50	100.00	100.00
		Eficacia /	80	% Avance de la Meta	Semáforo
		Trimestral /	130	100.00	<b>ÓPTIMO</b>
		Estatad /			
		Ascendente /	Unidad de medida	Porcentaje	

Nombre del Programa **Homologación en cumplimiento con la Ley Nacional de Seguridad Pública**  
 Presupuestario:

Avance Financiero:<sup>1</sup> Ejercido \$12,517,638.51

Nivel **Fin** Resumen Narrativo Contribuir con el modelo de seguridad centrado en la estandarización policial mediante la homologación de salarios de los cuerpos de seguridad estatal con respecto al salario de cuerpos de Seguridad Federal.

Denominación del Indicador	Fórmula	Tipo/Dimensión/Frecuencia/Cobertura/Sentido	Parámetros	Valor Programado	Avance de la Meta <sup>1</sup>
Porcentaje de cumplimiento de plazas homologadas, con respecto a su plan de trabajo.	Gasto ejercido en seguridad respecto a lo presupuestado*100	Estratégico /	20	100.00	95.00
		Eficacia /	99	% Avance de la Meta	Semáforo
		Anual /	130	95.00	<b>MEJORABLE</b>
		Estatad /			
		Ascendente /	Unidad de medida	Porcentaje ascendente	

Nivel **Propósito** Resumen Narrativo Cuerpos de seguridad estatal con plazas homologadas logran el modelo de seguridad centrado en la estandarización policial.

Denominación del Indicador	Fórmula	Tipo/Dimensión/Frecuencia/Cobertura/Sentido	Parámetros	Valor Programado	Avance de la Meta <sup>1</sup>
Porcentaje de cumplimiento de plazas homologadas del los cuerpos de seguridad con respecto a su plan de trabajo.	Conocimiento de Tabulador, Catálogos y Prestaciones*100	Estratégico /	20	100.00	100.00
		Eficacia /	80	% Avance de la Meta	Semáforo
		Semestral /	130	100.00	<b>ÓPTIMO</b>
		Estatad /			
		Ascendente /	Unidad de medida	Porcentaje ascendente	

Nivel **Componente** Resumen Narrativo Catálogo de homologación de sueldos y de prestaciones de los cuerpos policiaos estatales, elaborado.

Denominación del Indicador	Fórmula	Tipo/Dimensión/Frecuencia/Cobertura/Sentido	Parámetros	Valor Programado	Avance de la Meta <sup>1</sup>
Porcentaje de cumplimiento del catálogo de homologación de Plazas, con respecto a su plan de trabajo.	Análisis de Tabuladores de sueldo y su catálogo de puestos y prestaciones*100	Gestión /	50	100.00	100.00
		Eficacia /	80	% Avance de la Meta	Semáforo
		Mensual /	130	100.00	<b>ÓPTIMO</b>
		Estatad /			
		Ascendente /	Unidad de medida	Porcentaje ascendente	

Nombre del Programa **Gestión para resultados**  
 Presupuestario:

Avance Financiero:<sup>1</sup> Ejercido \$9,677,661.19

<sup>1</sup> Avances físicos y financieros preliminares a la Cuenta Pública para el ejercicio fiscal 2015.



Nivel **Fin** Resumen Narrativo Contribuir a facilitar el acceso de los servicios de gobierno mediante el uso de las tecnologías de información y comunicación.

Denominación del Indicador	Fórmula	Tipo/Dimensión/Frecuencia/Cobertura/Sentido	Parámetros	Valor Programado	Avance de la Meta <sup>1</sup>
Servicios en línea incorporados para facilitar y agilizar trámites	(Sumatoria actividades programadas cumplidas )	Estratégico /	40	96.00	96.00
		Eficacia /	70	% Avance de la Meta	Semáforo
		Anual /	130	100.00	ÓPTIMO
		Estatal /			
		Ascendente /	Unidad de medida	Servicio en línea	

Nivel **Propósito** Resumen Narrativo La eficiencia administrativa de las diferentes dependencias del Gobierno del estado se promueve mediante el uso de las tecnologías de información y comunicación.

Denominación del Indicador	Fórmula	Tipo/Dimensión/Frecuencia/Cobertura/Sentido	Parámetros	Valor Programado	Avance de la Meta <sup>1</sup>
Porcentaje de cumplimiento de las dependencias en el programa GpR	(Actividades programadas cumplidas /Total de actividades programadas)*100	Estratégico /	40	100.00	70.00
		Eficacia /	70	% Avance de la Meta	Semáforo
		Semestral /	130	70.00	MEJORABLE
		Estatal /			
		Ascendente /	Unidad de medida	Porcentaje	

Nivel **Componente** Resumen Narrativo Modelado organizacional y administrativo para la gestión por resultados implementado.

Denominación del Indicador	Fórmula	Tipo/Dimensión/Frecuencia/Cobertura/Sentido	Parámetros	Valor Programado	Avance de la Meta <sup>1</sup>
Porcentaje de dependencias integradas al subprograma modelado organizacional	(Número de dependencias integradas al programa con cumplimiento de metas /Total de dependencias)*100	Gestión /	25	100.00	100.00
		Eficacia /	56.25	% Avance de la Meta	Semáforo
		Trimestral /	130	100.00	ÓPTIMO
		Estatal /			
		Ascendente /	Unidad de medida	Porcentaje	

Nivel **Componente** Resumen Narrativo Procesos de información para la gestión de los servicios, mejorados.

Denominación del Indicador	Fórmula	Tipo/Dimensión/Frecuencia/Cobertura/Sentido	Parámetros	Valor Programado	Avance de la Meta <sup>1</sup>
Porcentaje de dependencias integradas al subprograma mejora de procesos de información	(Número de dependencias integradas al programa con cumplimiento de metas /Total de dependencias)*100	Gestión /	25	100.00	100.00
		Eficacia /	50	% Avance de la Meta	Semáforo
		Trimestral /	130	100.00	ÓPTIMO
		Estatal /			
		Ascendente /	Unidad de medida	Porcentaje	

Nombre del Programa **Fortalecimiento de la Modernización Catastral de los Municipios**  
Presupuestario:

Avance Financiero:<sup>1</sup> Ejercido \$9,099,275.71

Nivel **Componente** Resumen Narrativo Oficinas de Catastro Municipales Capacitados

Denominación del Indicador	Fórmula	Tipo/Dimensión/Frecuencia/Cobertura/Sentido	Parámetros	Valor Programado	Avance de la Meta <sup>1</sup>
Número de Catastros Municipales capacitados en materia catastral	(Municipio capacitado 1+Municipio Capacitado n)	Gestión /	59.99	121.00	125.00
		Eficacia /	79.99	% Avance de la Meta	Semáforo
		Mensual /	130	103.31	ÓPTIMO
		Municipal /			
		Ascendente /	Unidad de medida	Municipio	

<sup>1</sup> Avances físicos y financieros preliminares a la Cuenta Pública para el ejercicio fiscal 2015.

Nivel	<b>Componente</b>	Resumen Narrativo	Tablas de valores dictaminadas			
Denominación del Indicador	Fórmula	Tipo/Dimensión/Frecuencia/Cobertura/Sentido	Parámetros	Valor Programado	Avance de la Meta <sup>1</sup>	
Número de tablas de valores presentadas ante el Consejo Técnico Estatal Catastral	(Tabla de Valores del Municipio 1 + Tabla de Valores del Municipio n)	Gestión /	■ 59.99	121.00	97.00	
		Eficacia /	■ 79.99	% Avance de la Meta	Semáforo	
		Anual /	■ 130	80.17	<b>ÓPTIMO</b>	
		Estatad /				
		Ascendente /	Unidad de medida	Tablas de Valores		

Nivel	<b>Componente</b>	Resumen Narrativo	Acervo historial catastral de los Municipios digitalizados			
Denominación del Indicador	Fórmula	Tipo/Dimensión/Frecuencia/Cobertura/Sentido	Parámetros	Valor Programado	Avance de la Meta <sup>1</sup>	
Número de documentos digitalizados	(Imágen digitalizada 1+imágen digitalizada n)	Gestión /	■ 59.99	650,000.00	753,614.00	
		Eficacia /	■ 79.99	% Avance de la Meta	Semáforo	
		Anual /	■ 130	115.94	<b>ÓPTIMO</b>	
		Estatad /				
		Ascendente /	Unidad de medida	Documento digitalizados		

**Facturación Electrónica del Gobierno del Estado de Jalisco**

Nombre del Programa Presupuestario:

Avance Financiero: <sup>1</sup>

Ejercido \$7,841,394.26

Nivel	<b>Fin</b>	Resumen Narrativo	Contribuir al cumplimiento de la normatividad fiscal vigente a través de la emisión de comprobantes fiscales digitales por Internet (CFDI) de los ingresos percibidos en el Gobierno del Estado de Jalisco.			
Denominación del Indicador	Fórmula	Tipo/Dimensión/Frecuencia/Cobertura/Sentido	Parámetros	Valor Programado	Avance de la Meta <sup>1</sup>	
Número de Reporte de obligaciones fiscales federales.	(Folios timbrados /folios emitidos)	Estratégico /	■ 20	12.00	12.00	
		Eficacia /	■ 50	% Avance de la Meta	Semáforo	
		Mensual /	■ 130	100.00	<b>ÓPTIMO</b>	
		Estatad /				
		Ascendente /	Unidad de medida	Reporte		

Nivel	<b>Propósito</b>	Resumen Narrativo	Los ingresos percibidos en el Gobierno del estado cuentan con la emisión de Comprobantes Fiscales Digitales por Internet (CFDI).			
Denominación del Indicador	Fórmula	Tipo/Dimensión/Frecuencia/Cobertura/Sentido	Parámetros	Valor Programado	Avance de la Meta <sup>1</sup>	
Número de Reporte de obligaciones vinculadas al Código Fiscal de la Federación.	(Folios timbrados /folios emitidos)	Estratégico /	■ 20	12.00	12.00	
		Eficacia /	■ 50	% Avance de la Meta	Semáforo	
		Mensual /	■ 130	100.00	<b>ÓPTIMO</b>	
		Estatad /				
		Ascendente /	Unidad de medida	Reporte		

Nivel	<b>Componente</b>	Resumen Narrativo	Emisión y timbrado de Comprobantes Fiscales Digitales por Internet emitidos y timbrados			
Denominación del Indicador	Fórmula	Tipo/Dimensión/Frecuencia/Cobertura/Sentido	Parámetros	Valor Programado	Avance de la Meta <sup>1</sup>	
Número de Reporte de emisión CFDI.	(Folios timbrados /folios emitidos)	Gestión /	■ 20	12.00	12.00	
		Eficacia /	■ 50	% Avance de la Meta	Semáforo	
		Mensual /	■ 130	100.00	<b>ÓPTIMO</b>	
		Estatad /				
		Ascendente /	Unidad de medida	Reporte		

Nombre del Programa Presupuestario:

**Despacho de la Subsecretaría de Administración**

Avance Financiero: <sup>1</sup>

Ejercido \$35,333,032.82

<sup>1</sup> Avances físicos y financieros preliminares a la Cuenta Pública para el ejercicio fiscal 2015.

Nivel **Fin** Resumen Narrativo Contribuir al manejo responsable y congruente de los bienes patrimoniales mediante la prestación de servicios generales, la administración y desarrollo de los recursos humanos y la adquisición de bienes y servicios que requieren las dependencias.

Denominación del Indicador	Fórmula	Tipo/Dimensión/Frecuencia/Cobertura/Sentido	Parámetros	Valor Programado	Avance de la Meta <sup>1</sup>
Porcentaje de recursos por concurso o licitación pública	(Monto total de recursos ejercidos a través de concurso o licitación pública*100/Monto total de recursos autorizados)	Estratégico /	<input type="text" value="50"/>	66.80	67.10
		Eficacia /	<input type="text" value="80"/>	% Avance de la Meta	Semáforo
		Anual /	<input type="text" value="130"/>	100.45	ÓPTIMO
		Estatad /			
		Ascendente /	Unidad de medida	Porcentaje ascendente	

Nivel **Propósito** Resumen Narrativo Las solicitudes que presentan las dependencias cuentan con la atención adecuada para la contratación y adquisición de bienes, servicios y recursos humanos.

Denominación del Indicador	Fórmula	Tipo/Dimensión/Frecuencia/Cobertura/Sentido	Parámetros	Valor Programado	Avance de la Meta <sup>1</sup>
Porcentaje de solicitudes atendidas	(Solicitudes atendidas/Solicitudes recibidas)*100	Estratégico /	<input type="text" value="50"/>	100.00	100.00
		Eficacia /	<input type="text" value="80"/>	% Avance de la Meta	Semáforo
		Semestral /	<input type="text" value="130"/>	100.00	ÓPTIMO
		Estatad /			
		Ascendente /	Unidad de medida	Porcentaje ascendente	

Nivel **Componente** Resumen Narrativo Solicitudes atendidas.

Denominación del Indicador	Fórmula	Tipo/Dimensión/Frecuencia/Cobertura/Sentido	Parámetros	Valor Programado	Avance de la Meta <sup>1</sup>
Porcentaje de solicitudes atendidas	(Solicitudes atendidas/Solicitudes recibidas)*100	Gestión /	<input type="text" value="50"/>	100.00	100.00
		Eficacia /	<input type="text" value="80"/>	% Avance de la Meta	Semáforo
		Trimestral /	<input type="text" value="130"/>	100.00	ÓPTIMO
		Estatad /			
		Ascendente /	Unidad de medida	Porcentaje ascendente	

Nivel **Componente** Resumen Narrativo Asuntos tramitados.

Denominación del Indicador	Fórmula	Tipo/Dimensión/Frecuencia/Cobertura/Sentido	Parámetros	Valor Programado	Avance de la Meta <sup>1</sup>
Porcentaje de asuntos tramitados	(Asuntos tramitados/Asuntos programados)*100	Gestión /	<input type="text" value="50"/>	100.00	100.00
		Eficacia /	<input type="text" value="80"/>	% Avance de la Meta	Semáforo
		Trimestral /	<input type="text" value="130"/>	100.00	ÓPTIMO
		Estatad /			
		Ascendente /	Unidad de medida	Porcentaje ascendente	

Nombre del Programa **Creación de Unidades Regionales del Estado de Jalisco**

Presupuestario:

Avance Financiero:<sup>1</sup> Ejercido

Nivel **Fin** Resumen Narrativo Contribuir a ser un Gobierno cercano y moderno mediante el impulso de la inversión en infraestructura social y pública de los ayuntamientos dentro del ámbito del Ejecutivo Estatal.

Denominación del Indicador	Fórmula	Tipo/Dimensión/Frecuencia/Cobertura/Sentido	Parámetros	Valor Programado	Avance de la Meta <sup>1</sup>
Posición en el "coeficiente GINI"	((Gini X-Gini X-1)/Gini X-1)*100	Estratégico /	<input type="text" value="30"/>	10.00	13.00
		Eficacia /	<input type="text" value="60"/>	% Avance de la Meta	Semáforo
		Bienal /	<input type="text" value="130"/>	130.00	ÓPTIMO
		Estatad /			
		Ascendente /	Unidad de medida	Posición	

<sup>1</sup> Avances físicos y financieros preliminares a la Cuenta Pública para el ejercicio fiscal 2015.

Nivel **Propósito** Resumen Narrativo Los Municipios de las regiones Norte, Altos Norte, Ciénega y Costa Norte cuentan con estudios y proyectos debidamente formulados y registrados en el banco estatal de proyectos.

Denominación del Indicador	Fórmula	Tipo/Dimensión/Frecuencia/Cobertura/Sentido	Parámetros	Valor Programado	Avance de la Meta <sup>1</sup>
Porcentaje de proyectos de inversión pública registrados	$(\text{Número de proyectos registrados} / \text{Número de proyectos solicitados}) * 100$	Estratégico /	30	100.00	100.00
		Eficacia /	60	% Avance de la Meta	Semáforo
		Anual /	130	100.00	ÓPTIMO
		Estatad /			
		Ascendente /	Unidad de medida	Porcentaje	

Nivel **Componente** Resumen Narrativo Proyectos de inversión pública en el banco estatal de proyectos de la Subsecretaría de Planeación registrados

Denominación del Indicador	Fórmula	Tipo/Dimensión/Frecuencia/Cobertura/Sentido	Parámetros	Valor Programado	Avance de la Meta <sup>1</sup>
Porcentaje de solicitudes atendidas	$(\text{Número de proyectos registrados} / \text{Número de proyectos solicitados}) * 100$	Gestión /	30	100.00	100.00
		Eficacia /	60	% Avance de la Meta	Semáforo
		Anual /	130	100.00	ÓPTIMO
		Estatad /			
		Ascendente /	Unidad de medida	Porcentaje	

Nombre del Programa Presupuestario: **Coordinación y Comunicación Interinstitucional**

Avance Financiero: <sup>1</sup> Ejercido \$74,985,741.78

Nivel **Fin** Resumen Narrativo Contribuir a mejorar la eficacia de acciones gubernamentales, mediante una estrategia de comunicación y coordinación permanente, fungiendo como enlace de las dependencias y Entidades de la Administración Pública, Municipios de la Entidad e Instituciones Externas, con las funciones de la Secretaría.

Denominación del Indicador	Fórmula	Tipo/Dimensión/Frecuencia/Cobertura/Sentido	Parámetros	Valor Programado	Avance de la Meta <sup>1</sup>
Porcentaje de asuntos resueltos respecto del total de asuntos recibidos	$(\text{Sumatoria de asuntos resueltos} / \text{Sumatoria de asuntos recibidos}) * 100$	Estratégico /	59.99	100.00	97.00
		Eficacia /	79.99	% Avance de la Meta	Semáforo
		Anual /	130	97.00	ÓPTIMO
		Estatad /			
		Ascendente /	Unidad de medida	Porcentaje	

Nivel **Propósito** Resumen Narrativo La eficacia en la resolución de asuntos relacionados con las atribuciones de la Secretaría aumenta, al facilitar la comunicación y fomentar el trabajo coordinado entre las Unidades Administrativas

Denominación del Indicador	Fórmula	Tipo/Dimensión/Frecuencia/Cobertura/Sentido	Parámetros	Valor Programado	Avance de la Meta <sup>1</sup>
Porcentaje de asuntos resueltos respecto del total de asuntos a los que se les dio seguimiento	$(\text{Sumatoria de asuntos resueltos} / \text{Sumatoria de asuntos con seguimiento}) * 100$	Estratégico /	59.99	100.00	97.00
		Eficacia /	79.99	% Avance de la Meta	Semáforo
		Anual /	130	97.00	ÓPTIMO
		Estatad /			
		Ascendente /	Unidad de medida	Porcentaje	

Nivel **Componente** Resumen Narrativo Apoyo técnico proporcionado para el seguimiento y solución de asuntos de carácter estratégico e interinstitucional relacionados con funciones de la Secretaría

Denominación del Indicador	Fórmula	Tipo/Dimensión/Frecuencia/Cobertura/Sentido	Parámetros	Valor Programado	Avance de la Meta <sup>1</sup>
Porcentaje de asuntos en trámite y resueltos respecto del total de asuntos recibidos.	$(\text{Sumatoria de asuntos en trámite} / \text{Sumatoria de asuntos recibidos}) * 100 + (\text{Sumatoria de asuntos resueltos} / \text{Sumatoria de asuntos recibidos}) * 100$	Gestión /	59.99	100.00	99.26
		Eficacia /	79.99	% Avance de la Meta	Semáforo
		Mensual /	130	99.26	ÓPTIMO
		Estatad /			
		Ascendente /	Unidad de medida	Porcentaje	

<sup>1</sup> Avances físicos y financieros preliminares a la Cuenta Pública para el ejercicio fiscal 2015.

Nivel	Componente	Resumen Narrativo	Información estadística y de análisis estratégico generada para la toma de decisiones			
Denominación del Indicador	Fórmula	Tipo/Dimensión/Frecuencia/Cobertura/Sentido	Parámetros	Valor Programado	Avance de la Meta <sup>1</sup>	
Número de productos generados	(Sumatoria de fichas técnicas realizadas)+(Sumatoria de bases de datos integradas periódicamente para el seguimiento de la evolución del ingreso, presupuesto, egresos y/o deuda)	Gestión / Eficacia / Mensual / Estatad / Ascendente /	59.99 79.99 130	132.00 % Avance de la Meta 97.73	129.00 Semáforo ÓPTIMO	
			Unidad de medida	Documento		

Nombre del Programa **Conservación y Racionalización de espacios a Inmuebles e instalaciones fijas de los Edificios de Gobierno del Estado del Poder Ejecutivo**

Presupuestario:

Avance Financiero: <sup>1</sup> Ejercido \$891,347.60

Nivel	Fin	Resumen Narrativo	Contribuir en la conservación y racionalización a través del mantenimiento de las instalaciones fijas del Poder Ejecutivo, en buen estado, adecuadas para su uso.			
Denominación del Indicador	Fórmula	Tipo/Dimensión/Frecuencia/Cobertura/Sentido	Parámetros	Valor Programado	Avance de la Meta <sup>1</sup>	
Sumatoria del número de reparaciones realizadas durante el 2014	numero de instalaciones fijas en mal estado	Estratégico / Eficacia / Anual / Estatad / Ascendente /	50 80 130	16.00 % Avance de la Meta 100.00	16.00 Semáforo ÓPTIMO	
			Unidad de medida	Reparaciones		

Nivel **Propósito** Resumen Narrativo Las instalaciones fijas del Poder Ejecutivo cuentan con procesos eficientes de contratación de servicio y mantenimiento a instalaciones eléctricas, con el aseguramiento de la transparencia y ahorro en el manejo de los recursos públicos, así mismo con la dotación de inmuebles y espacios adecuados para el correcto aprovechamiento.

Denominación del Indicador	Fórmula	Tipo/Dimensión/Frecuencia/Cobertura/Sentido	Parámetros	Valor Programado	Avance de la Meta <sup>1</sup>
Porcentaje de instalaciones reparadas	reparaciones realizadas respecto a las revisiones	Estratégico / Eficacia / Semestral / Estatad / Ascendente /	50 70 130	16.67 % Avance de la Meta 100.00	16.67 Semáforo ÓPTIMO
			Unidad de medida	Porcentaje	

Nivel **Componente** Resumen Narrativo Mantenimiento, conservación y racionalización de espacios del Poder Ejecutivo realizados (trabajos de obra eléctrica nueva).

Denominación del Indicador	Fórmula	Tipo/Dimensión/Frecuencia/Cobertura/Sentido	Parámetros	Valor Programado	Avance de la Meta <sup>1</sup>
Porcentaje de servicios de adecuación solicitadas	Porcentaje de servicios de adecuación solicitadas	Gestión / Eficacia / Mensual / Estatad / Ascendente /	50 80 130	100.00 % Avance de la Meta 103.33	103.33 Semáforo ÓPTIMO
			Unidad de medida	Porcentaje	

Nivel **Componente** Resumen Narrativo Servicios de adecuación de áreas a inmuebles.

Denominación del Indicador	Fórmula	Tipo/Dimensión/Frecuencia/Cobertura/Sentido	Parámetros	Valor Programado	Avance de la Meta <sup>1</sup>
Porcentaje de servicios de adecuación solicitadas	Porcentaje de servicios de adecuación solicitadas	Gestión / Eficacia / Mensual / Estatad / Ascendente /	50 80 130	100.00 % Avance de la Meta 100.00	100.00 Semáforo ÓPTIMO
			Unidad de medida	Porcentaje	

<sup>1</sup> Avances físicos y financieros preliminares a la Cuenta Pública para el ejercicio fiscal 2015.

Nivel **Componente** Resumen Narrativo

Denominación del Indicador	Fórmula	Tipo/Dimensión/Frecuencia/Cobertura/Sentido	Parámetros	Valor Programado	Avance de la Meta 1
Porcentaje de procesos de mantenimientos preventivos a equipos electromecánicos, consolidados	porcentaje de procesos de mantenimiento preventivos a equipos electromecánicos, consolidados	Gestión /	<input type="text" value="50"/>	100.00	66.40
		Eficacia /	<input type="text" value="60"/>	% Avance de la Meta	Semáforo
		Anual /	<input type="text" value="130"/>	66.40	<b>ÓPTIMO</b>
		Estatal /			
		Ascendente /	Unidad de medida	Porcentaje	

Nivel **Componente** Resumen Narrativo

Denominación del Indicador	Fórmula	Tipo/Dimensión/Frecuencia/Cobertura/Sentido	Parámetros	Valor Programado	Avance de la Meta 1
Porcentaje de estudios, proyectos o dictámenes técnicos realizados	Porcentajes de estudios, proyectos o dictámenes técnicos realizados	Gestión /	<input type="text" value="50"/>	66.64	70.00
		Eficacia /	<input type="text" value="80"/>	% Avance de la Meta	Semáforo
		Mensual /	<input type="text" value="130"/>	105.04	<b>ÓPTIMO</b>
		Estatal /			
		Ascendente /	Unidad de medida	Porcentaje	

Nivel **Componente** Resumen Narrativo

Denominación del Indicador	Fórmula	Tipo/Dimensión/Frecuencia/Cobertura/Sentido	Parámetros	Valor Programado	Avance de la Meta 1
Porcentaje de los pagos tramitados	porcentaje de los pagos transmitidos	Gestión /	<input type="text" value="50"/>	100.00	99.17
		Eficacia /	<input type="text" value="80"/>	% Avance de la Meta	Semáforo
		Mensual /	<input type="text" value="130"/>	99.17	<b>ÓPTIMO</b>
		Estatal /			
		Ascendente /	Unidad de medida	Porcentaje	

**Nombre del Programa Presupuestario: Avalúos Catastrales Bienes Inmuebles propiedad del Estado**

Avance Financiero:<sup>1</sup> Ejercido

Nivel **Fin** Resumen Narrativo

Denominación del Indicador	Fórmula	Tipo/Dimensión/Frecuencia/Cobertura/Sentido	Parámetros	Valor Programado	Avance de la Meta 1
Número de avalúos catastrales realizados	(Archivo 1+Archivo n)	Estratégico /	<input type="text" value="59.99"/>	360.00	348.00
		Eficacia /	<input type="text" value="79.99"/>	% Avance de la Meta	Semáforo
		Anual /	<input type="text" value="130"/>	96.67	<b>ÓPTIMO</b>
		Estatal /			
		Ascendente /	Unidad de medida	Avalúo	

Nivel **Propósito** Resumen Narrativo

Denominación del Indicador	Fórmula	Tipo/Dimensión/Frecuencia/Cobertura/Sentido	Parámetros	Valor Programado	Avance de la Meta 1
Porcentaje de predios valuados	(Avalúo 1+Avalúo n)	Estratégico /	<input type="text" value="59.99"/>	100.00	96.00
		Eficacia /	<input type="text" value="79.99"/>	% Avance de la Meta	Semáforo
		Anual /	<input type="text" value="130"/>	96.00	<b>ÓPTIMO</b>
		Estatal /			
		Ascendente /	Unidad de medida	Porcentaje del total de avalúos realizados	

<sup>1</sup> Avances físicos y financieros preliminares a la Cuenta Pública para el ejercicio fiscal 2015.

Nivel	<b>Componente</b>	Resumen Narrativo	Avalúos catastrales de los bienes inmuebles propiedad del estado, realizados.		
Denominación del Indicador	Fórmula	Tipo/Dimensión/Frecuencia/Cobertura/Sentido	Parámetros	Valor Programado	Avance de la Meta <sup>1</sup>
Número de avalúos de predios propiedad del Estado realizados	Número de avalúos realizados.	Gestión /	59.99	360.00	348.00
		Eficacia /	79.99	% Avance de la Meta	Semáforo
		Mensual /	130	96.67	<b>ÓPTIMO</b>
		Estatad /			
		Ascendente /	Unidad de medida	Avalúo	

Nombre del Programa **Atención de asuntos jurídicos fiscales**

Presupuestario:

Avance Financiero: <sup>1</sup> Ejercido \$14,883,380.03

Nivel	<b>Fin</b>	Resumen Narrativo	Contribuir a atender jurídicamente los asuntos administrativos y contractuales de carácter fiscal hacendario de la Dependencia y resolver procedimientos en contra de la Secretaría de Planeación, Administración y Finanzas mediante la debida vigilancia en la aplicación de las normas hacendarías y financieras.		
Denominación del Indicador	Fórmula	Tipo/Dimensión/Frecuencia/Cobertura/Sentido	Parámetros	Valor Programado	Avance de la Meta <sup>1</sup>
Porcentaje de asuntos jurídicos fiscales atendidos	(Número de asuntos atendidos/Número de asuntos recibidos)*100	Estratégico /	33	66.64	66.64
		Eficacia /	66	% Avance de la Meta	Semáforo
		Mensual /	130	100.00	<b>ÓPTIMO</b>
		Estatad /			
		Ascendente /	Unidad de medida	Porcentaje	

Nivel **Propósito** Resumen Narrativo La administración de justicia estatal en materia fiscal se procura de acuerdo a las normas fiscales, políticas y lineamientos que determinen el titular del Poder Ejecutivo del estado y el Secretario, vigilando la debida aplicación de las normas hacendarías y financieras.

Denominación del Indicador	Fórmula	Tipo/Dimensión/Frecuencia/Cobertura/Sentido	Parámetros	Valor Programado	Avance de la Meta <sup>1</sup>
Porcentaje de asuntos jurídicos revisados	(Número de asuntos procedentes recibidos/Número de asuntos procedentes atendidos)*100	Estratégico /	33	66.64	66.64
		Eficacia /	66	% Avance de la Meta	Semáforo
		Mensual /	130	100.00	<b>ÓPTIMO</b>
		Estatad /			
		Ascendente /	Unidad de medida	Porcentaje	

Nivel **Componente** Resumen Narrativo Áreas de la Procuraduría Fiscal, y asuntos legislativos y contractuales en materia fiscal, hacendaría y financiera coordinados.

Denominación del Indicador	Fórmula	Tipo/Dimensión/Frecuencia/Cobertura/Sentido	Parámetros	Valor Programado	Avance de la Meta <sup>1</sup>
Número de iniciativas para la adecuación del marco normativo	Número de iniciativas presentadas ante el Congreso del Estado	Gestión /	2	6.00	8.00
		Eficacia /	4	% Avance de la Meta	Semáforo
		Mensual /	130	133.33	<b>EN RIESGO</b>
		Estatad /			
		Ascendente /	Unidad de medida	Iniciativas	

Nivel **Componente** Resumen Narrativo SEPAF en procesos penales y administrativos estatales y federales es representada.

Denominación del Indicador	Fórmula	Tipo/Dimensión/Frecuencia/Cobertura/Sentido	Parámetros	Valor Programado	Avance de la Meta <sup>1</sup>
Número de juicios de amparo, penales y administrativos estatales y federales atendidos	Número de demandas recibidas	Gestión /	49	2,548.00	2,548.00
		Eficacia /	98	% Avance de la Meta	Semáforo
		Mensual /	130	100.00	<b>ÓPTIMO</b>
		Estatad /			
		Ascendente /	Unidad de medida	Demandas	

<sup>1</sup> Avances físicos y financieros preliminares a la Cuenta Pública para el ejercicio fiscal 2015.

Nivel	<b>Componente</b>	Resumen Narrativo	Consultas y resoluciones en materia fiscal			
Denominación del Indicador	Fórmula	Tipo/Dimensión/Frecuencia/Cobertura/Sentido	Parámetros	Valor Programado	Avance de la Meta <sup>1</sup>	
Número de consultas y resoluciones en materia fiscal	Número de acuerdos gubernamentales	Gestión /	■ 19	4,088.00	4,655.00	
		Eficacia /	■ 38	% Avance de la Meta	Semáforo	
		Mensual /	■ 130	113.87	<b>ÓPTIMO</b>	
		Estatal /				
		Ascendente /	Unidad de medida	Acuerdos, Convenios, Contratos, Recursos, Resoluciones y		

Nivel	<b>Componente</b>	Resumen Narrativo	SEPAF en Procesos Fiscales Federales está representada.			
Denominación del Indicador	Fórmula	Tipo/Dimensión/Frecuencia/Cobertura/Sentido	Parámetros	Valor Programado	Avance de la Meta <sup>1</sup>	
Número de emplazamientos de defensa fiscal en juicios de nulidad	Número de emplazamientos de demandas	Gestión /	■ 18	370.00	378.00	
		Eficacia /	■ 36	% Avance de la Meta	Semáforo	
		Mensual /	■ 130	102.16	<b>ÓPTIMO</b>	
		Estatal /				
		Ascendente /	Unidad de medida	Emplazamientos de demandas		

**Nombre del Programa Presupuestario: Administración y desarrollo de personal**

Avance Financiero:<sup>1</sup> Ejercido \$20,619,019.64

Nivel	<b>Fin</b>	Resumen Narrativo	Contribuir a la administración del capital humano, desarrollando los potenciales en las áreas laborales por medio de especialización por competencias.			
Denominación del Indicador	Fórmula	Tipo/Dimensión/Frecuencia/Cobertura/Sentido	Parámetros	Valor Programado	Avance de la Meta <sup>1</sup>	
Porcentaje del capital humano especializado en competencias	Número de personal especializado respecto a lo especializado durante el año inmediato anterior*100	Estratégico /	■ 50	66.40	66.52	
		Eficacia /	■ 90	% Avance de la Meta	Semáforo	
		Anual /	■ 130	100.18	<b>ÓPTIMO</b>	
		Estatal /				
		Ascendente /	Unidad de medida	Porcentaje		

Nivel	<b>Propósito</b>	Resumen Narrativo	El Capital Humano se administra para el desarrollo de los potenciales en las áreas laborales por medio de especialización por competencias.			
Denominación del Indicador	Fórmula	Tipo/Dimensión/Frecuencia/Cobertura/Sentido	Parámetros	Valor Programado	Avance de la Meta <sup>1</sup>	
Porcentaje de Informes de Avances en los proyectos elaborados	Indicadores de fortalecimiento institucional en las áreas del Poder Ejecutivo*100	Estratégico /	■ 50	100.00	100.00	
		Eficacia /	■ 90	% Avance de la Meta	Semáforo	
		Semestral /	■ 130	100.00	<b>ÓPTIMO</b>	
		Estatal /				
		Ascendente /	Unidad de medida	Porcentaje		

Nivel	<b>Componente</b>	Resumen Narrativo	Estrategia eficiente del proceso administrativo en su conjunto para el poder ejecutivo, implantada.			
Denominación del Indicador	Fórmula	Tipo/Dimensión/Frecuencia/Cobertura/Sentido	Parámetros	Valor Programado	Avance de la Meta <sup>1</sup>	
Porcentaje de los esquemas definidos para la función administrativa	Estrategias de acción para control de personal y el desarrollo del recurso humano*100	Gestión /	■ 50	100.00	100.00	
		Eficacia /	■ 90	% Avance de la Meta	Semáforo	
		Trimestral /	■ 130	100.00	<b>ÓPTIMO</b>	
		Estatal /				
		Ascendente /	Unidad de medida	Porcentaje		

**Nombre del Programa Presupuestario: Administración eficiente y eficaz de los recursos humanos, materiales y financieros de la Secretaría de Planeación, Administración y Finanzas.**

Avance Financiero:<sup>1</sup> Ejercido \$175,228,981.52

<sup>1</sup> Avances físicos y financieros preliminares a la Cuenta Pública para el ejercicio fiscal 2015.



Nivel **Fin** Resumen Narrativo Contribuir a fortalecer los programas prioritarios de las unidades administrativas de la SEPAF mediante el ejercicio eficiente de los recursos presupuestarios disponibles.

Denominación del Indicador	Fórmula	Tipo/Dimensión/Frecuencia/Cobertura/Sentido	Parámetros	Valor Programado	Avance de la Meta <sup>1</sup>
Posición en el Subíndice Gobierno Eficaz y Eficiente	(Metodología utilizada por IMCO para el Subíndice Gobierno Eficaz y Eficiente)	Estratégico /	120	20.00	9.00
		Eficacia /	110	% Avance de la Meta	Semáforo
		Anual /	0	45.00	<b>ÓPTIMO</b>
		Estatal /			
		Descendente /	Unidad de medida	Subíndice	

Avances reportados de acuerdo a la información publicada en el Sistema de Monitoreo de Indicadores del Desarrollo Jalisco (MIDE Jalisco) <https://seplan.app.jalisco.gob.mx/indicadores>

Nivel **Propósito** Resumen Narrativo Unidades administrativas de la SEPAF ejecutan en tiempo y en forma los recursos financieros, humanos y materiales de los programas presupuestarios.

Denominación del Indicador	Fórmula	Tipo/Dimensión/Frecuencia/Cobertura/Sentido	Parámetros	Valor Programado	Avance de la Meta <sup>1</sup>
Unidades Administrativas de la SEPAF con presupuesto ejercido eficiente	(Cumplimiento de la Calendarización de Recursos vs Avances Físicos y Financieros)	Estratégico /	60	28.00	28.00
		Eficacia /	80	% Avance de la Meta	Semáforo
		Anual /	130	100.00	<b>ÓPTIMO</b>
		Estatal /			
		Ascendente /	Unidad de medida	Unidades Administrativas	

Nivel **Componente** Resumen Narrativo Recursos humanos, materiales y financieros de la SEPAF administrados de manera eficaz y eficiente.

Denominación del Indicador	Fórmula	Tipo/Dimensión/Frecuencia/Cobertura/Sentido	Parámetros	Valor Programado	Avance de la Meta <sup>1</sup>
Porcentaje de servicios realizados en tiempo y forma	(Servicios administrativos atendidos/Servicios administrativos solicitados)*100	Gestión /	60	100.00	100.00
		Eficacia /	80	% Avance de la Meta	Semáforo
		Mensual /	130	100.00	<b>ÓPTIMO</b>
		Estatal /			
		Ascendente /	Unidad de medida	Porcentaje	

Nombre del Programa **Actos jurídicos apegados a la legalidad**  
Presupuestario:

Avance Financiero: <sup>1</sup> Ejercido \$18,719,960.93

Nivel **Fin** Resumen Narrativo Contribuir a impulsar un trabajo coordinado con las diferentes instancias, así como definir procesos funcionales y congruentes de las Unidades Administrativas de la Secretaría, mediante la atención y vigilancia de la legalidad de los actos jurídicos en los que interviene.

Denominación del Indicador	Fórmula	Tipo/Dimensión/Frecuencia/Cobertura/Sentido	Parámetros	Valor Programado	Avance de la Meta <sup>1</sup>
Porcentaje en la actuación de las Unidades Administrativas en el marco legal vigente.	Total de asuntos legales recibidos/Total de asuntos legales resueltos	Estratégico /	59.99	100.00	100.00
		Eficacia /	79	% Avance de la Meta	Semáforo
		Mensual /	130	100.00	<b>ÓPTIMO</b>
		Estatal /			
		Ascendente /	Unidad de medida	Porcentaje	

Nivel **Propósito** Resumen Narrativo La Secretaría de Administración, Planeación y Finanzas atiende y vigila la total legalidad de los actos jurídicos en los que interviene.

Denominación del Indicador	Fórmula	Tipo/Dimensión/Frecuencia/Cobertura/Sentido	Parámetros	Valor Programado	Avance de la Meta <sup>1</sup>
Porcentaje en elaboración y revisión de convenios y contratos	Total de instrumentos jurídicos recibidos/Total de instrumentos jurídicos revisados*100	Estratégico /	60	100.00	100.00
		Eficacia /	90	% Avance de la Meta	Semáforo
		Mensual /	130	100.00	<b>ÓPTIMO</b>
		Estatal /			
		Ascendente /	Unidad de medida	Porcentaje	

<sup>1</sup> Avances físicos y financieros preliminares a la Cuenta Pública para el ejercicio fiscal 2015.

Nivel **Componente** Resumen Narrativo **Asuntos laborales del Gobierno del estado atendidos.**

Denominación del Indicador	Fórmula	Tipo/Dimensión/Frecuencia/Cobertura/Sentido	Parámetros	Valor Programado	Avance de la Meta <sup>1</sup>
Porcentaje en atención jurídica de asuntos laborales	Total de asuntos laborales recibidos/total de asuntos laborales resueltos*100	Gestión /	60	100.00	100.00
		Eficacia /	90	% Avance de la Meta	Semáforo
		Mensual /	130	100.00	<b>ÓPTIMO</b>
		Estatal /			
		Ascendente /	Unidad de medida	Porcentaje	

Nivel **Componente** Resumen Narrativo **Convenios y contratos elaborados y revisados, para la enajenación y adquisición de bienes y servicios.**

Denominación del Indicador	Fórmula	Tipo/Dimensión/Frecuencia/Cobertura/Sentido	Parámetros	Valor Programado	Avance de la Meta <sup>1</sup>
Porcentaje en elaboración, revisión de convenios y contratos	Instrumentos jurídicos recibidos (contratos)/Instrumentos jurídicos revisados (contratos)*100	Gestión /	60	100.00	100.00
		Eficacia /	90	% Avance de la Meta	Semáforo
		Mensual /	130	100.00	<b>ÓPTIMO</b>
		Estatal /			
		Ascendente /	Unidad de medida	Porcentaje	

Nivel **Componente** Resumen Narrativo **Ejecutivo representado en todo asunto de carácter contencioso en el que el Gobierno del estado sea parte.**

Denominación del Indicador	Fórmula	Tipo/Dimensión/Frecuencia/Cobertura/Sentido	Parámetros	Valor Programado	Avance de la Meta <sup>1</sup>
Porcentaje en defensa legal del Gobierno del estado	Total de asuntos contenciosos recibidos/total de asuntos contenciosos resueltos*100	Gestión /	60	100.00	100.00
		Eficacia /	90	% Avance de la Meta	Semáforo
		Mensual /	130	100.00	<b>ÓPTIMO</b>
		Estatal /			
		Ascendente /	Unidad de medida	Porcentaje	

Nivel **Componente** Resumen Narrativo **Obligaciones en materia de Transparencia cumplidas.**

Denominación del Indicador	Fórmula	Tipo/Dimensión/Frecuencia/Cobertura/Sentido	Parámetros	Valor Programado	Avance de la Meta <sup>1</sup>
Porcentaje en Transparencia	Total de solicitudes recibidas/Total de solicitudes atendidas*100	Gestión /	60	100.00	100.00
		Eficacia /	90	% Avance de la Meta	Semáforo
		Mensual /	130	100.00	<b>ÓPTIMO</b>
		Estatal /			
		Ascendente /	Unidad de medida	Porcentaje	

Nivel **Componente** Resumen Narrativo **Actos jurídicos de la SEPAF analizadas y consultadas.**

Denominación del Indicador	Fórmula	Tipo/Dimensión/Frecuencia/Cobertura/Sentido	Parámetros	Valor Programado	Avance de la Meta <sup>1</sup>
Porcentaje en elaboración y análisis de convenios con enfoque presupuestal.	Total de convenios recibidos/total de convenios revisados*100	Gestión /	60	100.00	100.00
		Eficacia /	90	% Avance de la Meta	Semáforo
		Mensual /	130	100.00	<b>ÓPTIMO</b>
		Estatal /			
		Ascendente /	Unidad de medida	Porcentaje	

Nombre del Programa Presupuestario: **Abastecimientos de Bienes y Servicios a las Dependencias del Ejecutivo y Organismos**

Avance Financiero:<sup>1</sup> Ejercido \$93,090,290.20

<sup>1</sup> Avances físicos y financieros preliminares a la Cuenta Pública para el ejercicio fiscal 2015.

Nivel **Fin** Resumen Narrativo Contribuir a asegurar la eficiencia en los procesos de compras de los requerimientos de bienes muebles y servicios a través del Sistema Estatal de Adquisiciones solicitados por las Dependencias y Entidades.

Denominación del Indicador	Fórmula	Tipo/Dimensión/Frecuencia/Cobertura/Sentido	Parámetros	Valor Programado	Avance de la Meta <sup>1</sup>
Porcentaje de los procesos de compra	Procesos de compra/Procesos de compra*100	Estratégico /	35	66.00	66.00
		Eficacia /	40	% Avance de la Meta	Semáforo
		Anual /	130	100.00	ÓPTIMO
		Estatad /			
		Ascendente /	Unidad de medida	Porcentaje ascendente	

Nivel **Propósito** Resumen Narrativo Los procesos de compra de bienes y servicios se realizan de manera eficiente y transparente.

Denominación del Indicador	Fórmula	Tipo/Dimensión/Frecuencia/Cobertura/Sentido	Parámetros	Valor Programado	Avance de la Meta <sup>1</sup>
Porcentaje de los Procesos de compra	(Procesos de compra/Procesos de compra programados)*100	Estratégico /	35	100.00	100.00
		Eficacia /	40	% Avance de la Meta	Semáforo
		Semestral /	130	100.00	ÓPTIMO
		Estatad /			
		Ascendente /	Unidad de medida	Porcentaje ascendente	

Nivel **Componente** Resumen Narrativo Proceso de compras concluido a través de la Comisión de Adquisiciones con representación ciudadana

Denominación del Indicador	Fórmula	Tipo/Dimensión/Frecuencia/Cobertura/Sentido	Parámetros	Valor Programado	Avance de la Meta <sup>1</sup>
Porcentaje de compras realizadas a través de la Comisión de Adquisiciones	Compras realizadas a través de la Comisión de Adquisiciones/100	Gestión /	40	100.00	100.00
		Eficacia /	47	% Avance de la Meta	Semáforo
		Mensual /	130	100.00	ÓPTIMO
		Estatad /			
		Ascendente /	Unidad de medida	Porcentaje ascendente	

Nivel **Componente** Resumen Narrativo Criterios que norman las compras a proveedores, definidos.

Denominación del Indicador	Fórmula	Tipo/Dimensión/Frecuencia/Cobertura/Sentido	Parámetros	Valor Programado	Avance de la Meta <sup>1</sup>
Porcentaje de compras hechas a proveedores locales.	Porcentaje de compras hechas a proveedores locales./100	Gestión /	35	100.00	100.00
		Eficacia /	40	% Avance de la Meta	Semáforo
		Mensual /	130	100.00	ÓPTIMO
		Estatad /			
		Ascendente /	Unidad de medida	Porcentaje ascendente	

Nivel **Componente** Resumen Narrativo Procesos de adquisiciones publicados.

Denominación del Indicador	Fórmula	Tipo/Dimensión/Frecuencia/Cobertura/Sentido	Parámetros	Valor Programado	Avance de la Meta <sup>1</sup>
Porcentaje de procesos de adquisiciones publicados en página web.	Porcentaje de procesos de adquisiciones publicados en página web/100	Gestión /	48	100.00	100.00
		Eficacia /	50	% Avance de la Meta	Semáforo
		Mensual /	130	100.00	ÓPTIMO
		Estatad /			
		Ascendente /	Unidad de medida	Porcentaje ascendente	

Unidad Responsable Instituto de Información, Estadística y Geográfica del Estado de Jalisco

Nombre del Programa Presupuestario: Información Estratégica para la Toma de Decisiones

Avance Financiero:<sup>1</sup> Ejercido \$47,430,551.14

<sup>1</sup> Avances físicos y financieros preliminares a la Cuenta Pública para el ejercicio fiscal 2015.

Nivel **Fin** Resumen Narrativo Contribuir a unificar y mejorar los sistemas de información, seguimiento y evaluación disponibles; mediante la participación activa y coordinada de la sociedad civil, los grupos políticos, económicos, académicos y sociales, y los poderes del estado.

Denominación del Indicador	Fórmula	Tipo/Dimensión/Frecuencia/Cobertura/Sentido	Parámetros	Valor Programado	Avance de la Meta <sup>1</sup>
Sistema de Información Estratégica del estado de Jalisco y sus Municipios	sumatoria de Proyectos que contribuyan a unificar los sistemas de información	Estratégico /	59.99	1.00	1.00
		Eficacia /	79.99	% Avance de la Meta	Semáforo
		Anual /	130	100.00	ÓPTIMO
		Estatad /			
		Ascendente /	Unidad de medida	Sistema	

Nivel **Propósito** Resumen Narrativo Los ciudadanos e instituciones públicas y privadas cuentan con información de calidad sobre las condiciones sociales, económicas y ambientales de Jalisco para sustentar las tareas de planificación de gobierno y sociedad.

Denominación del Indicador	Fórmula	Tipo/Dimensión/Frecuencia/Cobertura/Sentido	Parámetros	Valor Programado	Avance de la Meta <sup>1</sup>
Proyectos realizados para brindar información estadística y geográfica de calidad	Número de proyectos de información realizados respecto a la línea base	Estratégico /	59.99	36.00	42.00
		Eficacia /	79.99	% Avance de la Meta	Semáforo
		Anual /	130	116.67	ÓPTIMO
		Estatad /			
		Ascendente /	Unidad de medida	Proyecto	

Nivel **Componente** Resumen Narrativo Metodologías, análisis y estudios desarrollados y/o coordinados por el IIEG.

Denominación del Indicador	Fórmula	Tipo/Dimensión/Frecuencia/Cobertura/Sentido	Parámetros	Valor Programado	Avance de la Meta <sup>1</sup>
Metodologías, análisis y estudios realizados	Metodologías+Análisis estadísticos y geográficos+Estudios estadísticos y geográficos+Indicadores (MIDE Jalisco)	Gestión /	59.99	1,106.00	1,184.00
		Eficacia /	79.99	% Avance de la Meta	Semáforo
		Trimestral /	130	107.05	ÓPTIMO
		Estatad /			
		Ascendente /	Unidad de medida	Estudios	

Nivel **Componente** Resumen Narrativo Sistemas y Plataformas Informáticas de acceso a servicios de información estadística y geográfica desarrolladas, administradas y operadas.

Denominación del Indicador	Fórmula	Tipo/Dimensión/Frecuencia/Cobertura/Sentido	Parámetros	Valor Programado	Avance de la Meta <sup>1</sup>
Aplicaciones, sistemas y plataformas desarrolladas o actualizadas	(Aplicaciones+Sistemas informáticos+Plataformas tecnológicas realizados / Aplicaciones+Sistemas informáticos+Plataformas tecnológicas programados) x100	Gestión /	59.99	100.00	86.00
		Eficacia /	79.99	% Avance de la Meta	Semáforo
		Trimestral /	130	86.00	ÓPTIMO
		Estatad /			
		Ascendente /	Unidad de medida	Porcentaje	

Nivel **Componente** Resumen Narrativo Instituciones vinculadas para investigación, divulgación y publicación de estudios y resultados.

Denominación del Indicador	Fórmula	Tipo/Dimensión/Frecuencia/Cobertura/Sentido	Parámetros	Valor Programado	Avance de la Meta <sup>1</sup>
Servicios de vinculación y divulgación realizados	Servicios de vinculación+Servicios de divulgación	Gestión /	59.99	2,850.00	3,619.00
		Eficacia /	79.99	% Avance de la Meta	Semáforo
		Trimestral /	130	126.98	ÓPTIMO
		Estatad /			
		Ascendente /	Unidad de medida	Servicio	

<sup>1</sup> Avances físicos y financieros preliminares a la Cuenta Pública para el ejercicio fiscal 2015.

Nivel	<b>Componente</b>	Resumen Narrativo	Información estadística y geográfica generada, integrada y actualizada.				
Denominación del Indicador	Fórmula	Tipo/Dimensión/Frecuencia/Cobertura/Sentido	Parámetros	Valor Programado	Avance de la Meta <sup>1</sup>		
Capas de información estadística y geográfica generadas, integradas o actualizadas	Capas de información generadas+Capas de información integradas+Capas de información actualizadas	Gestión /	■ 59.99	116.00	136.00		
		Eficacia /	■ 79.99				
		Trimestral /	■ 130	% Avance de la Meta	Semáforo		
		Estatal /				117.24	ÓPTIMO
		Ascendente /	Unidad de medida			Capas de Información	

Nivel	<b>Componente</b>	Resumen Narrativo	Necesidades jurídicas, administrativas y rendición de cuentas del IIEG atendidas.				
Denominación del Indicador	Fórmula	Tipo/Dimensión/Frecuencia/Cobertura/Sentido	Parámetros	Valor Programado	Avance de la Meta <sup>1</sup>		
Grado de cobertura de la demanda	(Necesidades jurídicas+Necesidades administrativas+Necesidades de rendición de cuentas/Solicitudes recibidas)*100	Gestión /	■ 59.99	100.00	97.10		
		Eficacia /	■ 79.99				
		Trimestral /	■ 130	% Avance de la Meta	Semáforo		
		Estatal /				97.10	ÓPTIMO
		Ascendente /	Unidad de medida			Porcentaje	

**Unidad Responsable** Secretaría de Infraestructura y Obra Pública

Nombre del Programa Presupuestario: **Promoción y desarrollo de infraestructura y obra pública en el estado**

Avance Financiero:<sup>1</sup> Ejercido \$8,872,813.89

Nivel	<b>Fin</b>	Resumen Narrativo	Contribuir a la proyección, crecimiento y ejecución de las Obras Públicas y de Infraestructura Estatal mediante técnicas y experiencias nuevas asistiendo a convenciones y congresos nacionales e internacionales en el tema.				
Denominación del Indicador	Fórmula	Tipo/Dimensión/Frecuencia/Cobertura/Sentido	Parámetros	Valor Programado	Avance de la Meta <sup>1</sup>		
Porcentaje de asistencias a congresos y convenciones nacionales e internacionales.	(Sumatoria de convenciones y congresos asistidos./Sumatoria de invitaciones recibidas)*100	Estratégico /	■ 60	100.00	100.00		
		Eficacia /	■ 80				
		Anual /	■ 130	% Avance de la Meta	Semáforo		
		Estatal /				100.00	ÓPTIMO
		Ascendente /	Unidad de medida			Porcentaje de asistencia	

Nivel	<b>Propósito</b>	Resumen Narrativo	Promover y coordinar la organización de eventos a nivel municipal, Estatal y Federal para buscar el intercambio de experiencias y fortalecer el desarrollo de la Infraestructura Estatal logrando la comunicación con la población, sobre los proyectos de alto impacto social.				
Denominación del Indicador	Fórmula	Tipo/Dimensión/Frecuencia/Cobertura/Sentido	Parámetros	Valor Programado	Avance de la Meta <sup>1</sup>		
Porcentaje de eventos realizados.	(Número de peticiones atendidas directamente por el Secretario de Infraestructura y Obra Pública, el Secretario Particular o las Direcciones Generales / número de peticiones )*100recibidas)*100	Estratégico /	■ 60	100.00	100.00		
		Eficacia /	■ 80				
		Anual /	■ 130	% Avance de la Meta	Semáforo		
		Estatal /				100.00	ÓPTIMO
		Ascendente /	Unidad de medida			Porcentaje de eventos	

Nivel	<b>Componente</b>	Resumen Narrativo	Informes de avances de las Dirección Generales de la Secretaría revisados, para visto bueno y cambios a proyectos.				
Denominación del Indicador	Fórmula	Tipo/Dimensión/Frecuencia/Cobertura/Sentido	Parámetros	Valor Programado	Avance de la Meta <sup>1</sup>		
Porcentaje de informes recibidos y revisados.	(Sumatoria de informes constestados/Sumatoria de Informes recibidos )*100	Gestión /	■ 60	100.00	100.00		
		Eficacia /	■ 80				
		Trimestral /	■ 130	% Avance de la Meta	Semáforo		
		Estatal /				100.00	ÓPTIMO
		Ascendente /	Unidad de medida			Porcentaje de avances en Informe	

<sup>1</sup> Avances físicos y financieros preliminares a la Cuenta Pública para el ejercicio fiscal 2015.

Nivel **Componente** Resumen Narrativo Los municipios que lo requieran, son asesorados por la SIOP en materia de Infraestructura y Obra Pública.

Denominación del Indicador	Fórmula	Tipo/Dimensión/Frecuencia/Cobertura/Sentido	Parámetros	Valor Programado	Avance de la Meta <sup>1</sup>
Porcentaje de municipios asesorados.	(Sumatoria de peticiones de municipios atendidas/Sumatoria de peticiones planteadas)*100	Gestión /	60	100.00	100.00
		Eficacia /	80	% Avance de la Meta	Semáforo
		Trimestral /	130	100.00	<b>ÓPTIMO</b>
		Estatal /			
		Ascendente /	Unidad de medida	Porcentaje de municipios asesorados	

Nivel **Componente** Resumen Narrativo Documentos externos e internos registrados en el Área de Oficialía de Partes.

Denominación del Indicador	Fórmula	Tipo/Dimensión/Frecuencia/Cobertura/Sentido	Parámetros	Valor Programado	Avance de la Meta <sup>1</sup>
Porcentaje de informes recibidos y revisados.	(Sumatoria de informes constestados/Sumatoria de Informes recibidos)*100	Gestión /	60	100.00	100.00
		Eficacia /	80	% Avance de la Meta	Semáforo
		Trimestral /	130	100.00	<b>ÓPTIMO</b>
		Estatal /			
		Ascendente /	Unidad de medida	Porcentaje Documento contestados	

Nivel **Componente** Resumen Narrativo La Secretaría de Infraestructura y Obra Pública participa en eventos Municipales, Estatales y Federales para la difusión de obras y proyectos de alto impacto con el fin de mantener informados a los ciudadanos.

Denominación del Indicador	Fórmula	Tipo/Dimensión/Frecuencia/Cobertura/Sentido	Parámetros	Valor Programado	Avance de la Meta <sup>1</sup>
Porcentaje de informes recibidos y revisados.	(Sumatoria de informes constestados/Sumatoria de Informes recibidos)*100	Gestión /	60	100.00	100.00
		Eficacia /	80	% Avance de la Meta	Semáforo
		Trimestral /	130	100.00	<b>ÓPTIMO</b>
		Estatal /			
		Ascendente /	Unidad de medida	Porcentaje de participaciones	

Nombre del Programa Presupuestario: **Evaluación, seguimiento, control y rendición de cuentas en la contratación y ejecución de la obra pública**

Avance Financiero:<sup>1</sup> Ejercido \$442,301,887.54

Nivel **Fin** Resumen Narrativo Impulsar un crecimiento económico sostenido, incluyente y equilibrado entre las regiones del estado, mediante la ampliación de la inversión pública en la infraestructura productiva social.

Denominación del Indicador	Fórmula	Tipo/Dimensión/Frecuencia/Cobertura/Sentido	Parámetros	Valor Programado	Avance de la Meta <sup>1</sup>
Presentación del Anteproyecto de Egresos Anual de Inversión Pública, ante la SEPAF.	Sumatoria de anteproyecto de presupuesto presentado	Estratégico /	60	1.00	1.00
		Eficacia /	80	% Avance de la Meta	Semáforo
		Anual /	130	100.00	<b>ÓPTIMO</b>
		Estatal /			
		Ascendente /	Unidad de medida	Anteproyecto	

Nivel **Propósito** Resumen Narrativo La Secretaría de Infraestructura y Obra Pública cuenta con los procesos de contratación y ejecución de los recursos de inversión pública asignados en total apego a la normatividad aplicable.

Denominación del Indicador	Fórmula	Tipo/Dimensión/Frecuencia/Cobertura/Sentido	Parámetros	Valor Programado	Avance de la Meta <sup>1</sup>
Porcentaje del presupuesto de inversión pública devengado, con base en el presupuesto para infraestructura de obra pública asignado a la Secretaría.	(Presupuesto devengado por la SIOP /Presupuesto asignado a la SIOP)*100	Estratégico /	30	100.00	100.00
		Eficacia /	70	% Avance de la Meta	Semáforo
		Anual /	130	100.00	<b>ÓPTIMO</b>
		Estatal /			
		Ascendente /	Unidad de medida	Porcentaje de presupuesto devengado	

<sup>1</sup> Avances físicos y financieros preliminares a la Cuenta Pública para el ejercicio fiscal 2015.

Nivel **Componente** Resumen Narrativo **Tiempos de captura de las solicitudes en el SIIF reducidos para el trámite de pago de la obra ejecutada.**

Denominación del Indicador	Fórmula	Tipo/Dimensión/Frecuencia/Cobertura/Sentido	Parámetros	Valor Programado	Avance de la Meta <sup>1</sup>
Porcentaje de expedientes enviados para solicitudes de pago.	(Sumatoria de expedientes enviados / Sumatoria de expedientes recibidos)*100	Gestión /	20	100.00	100.00
		Eficacia /	70	% Avance de la Meta	Semáforo
		Semestral /	130	100.00	<b>ÓPTIMO</b>
		Estatal /			
		Ascendente /	Unidad de medida	Porcentaje	

Nivel **Componente** Resumen Narrativo **Procedimientos de licitación, concursos por invitación estatales y federales realizados y validados.**

Denominación del Indicador	Fórmula	Tipo/Dimensión/Frecuencia/Cobertura/Sentido	Parámetros	Valor Programado	Avance de la Meta <sup>1</sup>
Porcentaje de licitaciones y concursos por invitación realizados para la contratación de la obra pública con recursos estatales y federales, integrados en tiempo y forma.	(Sumatoria de procedimientos atendidos / Sumatoria de procedimientos solicitados)*100	Gestión /	30	100.02	100.00
		Eficacia /	70	% Avance de la Meta	Semáforo
		Bimestral /	130	99.98	<b>ÓPTIMO</b>
		Estatal /			
		Ascendente /	Unidad de medida	Porcentaje de procedimientos	

Nivel **Componente** Resumen Narrativo **Las solicitudes de presupuestos y precios extraordinarios son revisadas y aprobadas de manera eficiente el 100% en un plazo no mayor a 10 días hábiles.**

Denominación del Indicador	Fórmula	Tipo/Dimensión/Frecuencia/Cobertura/Sentido	Parámetros	Valor Programado	Avance de la Meta <sup>1</sup>
Porcentaje de presupuestos validados dentro de un plazo de 10 días.	(Sumatoria de Presupuestos validados en menos de 10 días / Sumatoria de Presupuestos solicitados)*100	Gestión /	60	100.00	100.00
		Eficacia /	80	% Avance de la Meta	Semáforo
		Semestral /	130	100.00	<b>ÓPTIMO</b>
		Estatal /			
		Ascendente /	Unidad de medida	Presupuestos validados	

Nivel **Componente** Resumen Narrativo **Apoyo, gestión, logística y seguimiento en diversos programas especiales realizados; tales como los Consejos para el Desarrollo Metropolitano de Guadalajara, Ocotlán-Poncitlán y Jamay; y Puerto Vallarta-Bahía de Banderas; Programa de Rehabilitación de Espacios públicos de convivencia familiar; Programa de Infraestructura Indígena, entre otros.**

Denominación del Indicador	Fórmula	Tipo/Dimensión/Frecuencia/Cobertura/Sentido	Parámetros	Valor Programado	Avance de la Meta <sup>1</sup>
Número de procesos realizados.	Sumatoria de procesos realizados	Gestión /	30	60.00	60.00
		Eficacia /	70	% Avance de la Meta	Semáforo
		Semestral /	130	100.00	<b>ÓPTIMO</b>
		Estatal /			
		Ascendente /	Unidad de medida	Procesos	

Nivel **Componente** Resumen Narrativo **Programación, seguimiento y evaluación del presupuesto invertido en la obra pública ejecutada por la SIOP.**

Denominación del Indicador	Fórmula	Tipo/Dimensión/Frecuencia/Cobertura/Sentido	Parámetros	Valor Programado	Avance de la Meta <sup>1</sup>
Porcentaje de contratos validados mediante el anexo de validación financiera.	(Sumatoria de Anexos de Validación Financiera Validados / Sumatoria de obras programadas)*100	Gestión /	30	100.00	100.00
		Eficacia /	70	% Avance de la Meta	Semáforo
		Trimestral /	130	100.00	<b>ÓPTIMO</b>
		Estatal /			
		Ascendente /	Unidad de medida	Porcentaje de anexos autorizados	

<sup>1</sup> Avances físicos y financieros preliminares a la Cuenta Pública para el ejercicio fiscal 2015.

Nivel **Componente** Resumen Narrativo Eficientar la transparencia Institucional de los recursos públicos que ejecuta la Secretaría de Infraestructura y Obra Pública, a través de la rendición de cuentas.

Denominación del Indicador	Fórmula	Tipo/Dimensión/Frecuencia/Cobertura/Sentido	Parámetros	Valor Programado	Avance de la Meta 1
Porcentaje de observaciones atendidas.	(Sumatoria de observaciones atendidas/Sumatoria de observaciones recibidas*100	Gestión /	60	100.00	100.00
		Eficacia /	80	% Avance de la Meta	Semáforo
		Semestral /	130	100.00	<b>ÓPTIMO</b>
		Estatal /			
		Ascendente /	Unidad de medida	Porcentaje de Observación atendidas	

Nivel **Componente** Resumen Narrativo Gestión de recursos que ejecuta Secretaría de Infraestructura y Obra Pública transparentados a la ciudadanía.

Denominación del Indicador	Fórmula	Tipo/Dimensión/Frecuencia/Cobertura/Sentido	Parámetros	Valor Programado	Avance de la Meta 1
Porcentaje de solicitudes atendidas.	(Sumatoria de Solicitudes que se catalogan como información reservad Recibidas/Sumatoria de Solicitudes que se catalogan como información reservada Atendidas)*100	Gestión /	60	100.00	100.00
		Eficacia /	80	% Avance de la Meta	Semáforo
		Trimestral /	130	100.00	<b>ÓPTIMO</b>
		Estatal /			
		Ascendente /	Unidad de medida	Porcentaje	

Nombre del Programa Presupuestario: **Administración central de la secretaria de infraestructura y obra publica**

Avance Financiero: <sup>1</sup> Ejercicio \$59,728,352.35

Nivel **Componente** Resumen Narrativo Empleados capacitados en materia técnica con la finalidad de mejorar el desempeño laboral para un mejor servicio a la ciudadanía.

Denominación del Indicador	Fórmula	Tipo/Dimensión/Frecuencia/Cobertura/Sentido	Parámetros	Valor Programado	Avance de la Meta 1
Número de empleados capacitados de acuerdo a las necesidades de las diferentes áreas.	Sumatoria de empleados capacitados	Estratégico /	59.99	252.00	238.00
		Eficacia /	79.99	% Avance de la Meta	Semáforo
		Anual /	130	94.44	<b>ÓPTIMO</b>
		Estatal /			
		Ascendente /	Unidad de medida	Empleados capacitados.	

Nivel **Fin** Resumen Narrativo Contribuir en la mejora de la administración pública mediante el uso de tecnologías de la información y capacitación continua, así como la racionalización de los recursos que impulsen un gobierno eficaz y productivo utilizando las mejores prácticas administrativas.

Denominación del Indicador	Fórmula	Tipo/Dimensión/Frecuencia/Cobertura/Sentido	Parámetros	Valor Programado	Avance de la Meta 1
Porcentaje de los resultados de las áreas de su adscripción.	(Sumatoria de solicitudes atendidas/Total de solicitudes recibidas)*100	Estratégico /	59.99	100.00	129.50
		Eficacia /	79.99	% Avance de la Meta	Semáforo
		Anual /	130	129.51	<b>ÓPTIMO</b>
		Estatal /			
		Ascendente /	Unidad de medida	Porcentaje de solicitudes atendidas	

Nivel **Propósito** Resumen Narrativo La SIOP cuenta con apoyo administrativo eficiente para su operación, en materia financiera, organización y desarrollo del personal, desarrollo tecnológico e informático; adquisición y administración de bienes y servicios básicos generales, así como en la aplicación y el manejo de fondos para el gasto de operación y de la obra por administración directa.

Denominación del Indicador	Fórmula	Tipo/Dimensión/Frecuencia/Cobertura/Sentido	Parámetros	Valor Programado	Avance de la Meta 1
Porcentaje de solicitudes de servicio atendidas.	(Sumatoria de solicitudes de servicio atendidas/Sumatoria de solicitudes de servicio recibidas)*100	Estratégico /	59.99	100.00	129.50
		Eficacia /	79.99	% Avance de la Meta	Semáforo
		Anual /	130	129.51	<b>ÓPTIMO</b>
		Estatal /			
		Ascendente /	Unidad de medida	Porcentaje de solicitudes atendidas	

<sup>1</sup> Avances físicos y financieros preliminares a la Cuenta Pública para el ejercicio fiscal 2015.



Nivel **Componente** Resumen Narrativo Servicios de desarrollo, implementación, suministro y mantenimiento de software y hardware; telefonía, redes de voz y datos, servidores, aplicaciones, asistencia y capacitación técnica; proporcionados en materia de tecnología de la información.

Denominación del Indicador	Fórmula	Tipo/Dimensión/Frecuencia/Cobertura/Sentido	Parámetros	Valor Programado	Avance de la Meta 1
Número de solicitudes de servicio atendidas.	Sumatoria de solicitudes atendidas	Gestión /	59.99	6,907.00	7,890.00
		Eficacia /	79.99		
		Anual /	130	% Avance de la Meta	Semáforo
		Estatad /		114.23	ÓPTIMO
		Ascendente /	Unidad de medida	Número	

Nivel **Componente** Resumen Narrativo Recursos materiales suministrados a las Dirección de la SIOP para la ejecución de sus funciones.

Denominación del Indicador	Fórmula	Tipo/Dimensión/Frecuencia/Cobertura/Sentido	Parámetros	Valor Programado	Avance de la Meta 1
Porcentaje de órdenes de compra realizadas y atendidas	(Sumatoria de solicitudes atendidas/Sumatoria de solicitudes recibidas)*100	Gestión /	59.99	116.20	100.01
		Eficacia /	79.99		
		Trimestral /	130	% Avance de la Meta	Semáforo
		Estatad /		86.07	ÓPTIMO
		Ascendente /	Unidad de medida	Porcentaje de ordenes de compra realizadas.	

Nivel **Componente** Resumen Narrativo Órdenes de servicio para el mantenimiento del edificio y de vehículos utilitarios, atendidas.

Denominación del Indicador	Fórmula	Tipo/Dimensión/Frecuencia/Cobertura/Sentido	Parámetros	Valor Programado	Avance de la Meta 1
Porcentaje de órdenes de servicio atendidas.	(Sumatoria de solicitudes atendidas/ Sumatoria de solicitudes recibidas)*100	Gestión /	59.99	92.01	100.01
		Eficacia /	79.99		
		Anual /	130	% Avance de la Meta	Semáforo
		Estatad /		108.69	ÓPTIMO
		Ascendente /	Unidad de medida	Porcentaje de Servicio	

Nivel **Componente** Resumen Narrativo Pagos realizados de viáticos por concepto de supervisión y verificación de obra, a proveedor de gastos básicos y generales de la Secretaría, así como la obra por administración directa.

Denominación del Indicador	Fórmula	Tipo/Dimensión/Frecuencia/Cobertura/Sentido	Parámetros	Valor Programado	Avance de la Meta 1
Porcentaje del cumplimiento en el pago a proveedores y viaticantes.	(Sumatoria de solicitudes pagadas/Sumatoria de solicitudes recibidas)*100	Gestión /	59.99	94.55	86.43
		Eficacia /	79.99		
		Anual /	130	% Avance de la Meta	Semáforo
		Estatad /		91.42	ÓPTIMO
		Ascendente /	Unidad de medida	Porcentaje pagos realizados	

Nivel **Componente** Resumen Narrativo Desarrollo organizacional implementado en materia de identificación de la estructura y arquitectura organica para un eficiente funcionamiento de la SIOP.

Denominación del Indicador	Fórmula	Tipo/Dimensión/Frecuencia/Cobertura/Sentido	Parámetros	Valor Programado	Avance de la Meta 1
Número de Programa de Desarrollo Organizacional elaborados para un eficiente funcionamiento de los procesos.	Sumatoria de Programa de Desarrollo Organizacional Elaborado	Gestión /	59.99	1.00	1.00
		Eficacia /	79.99		
		Anual /	130	% Avance de la Meta	Semáforo
		Estatad /		100.00	ÓPTIMO
		Ascendente /	Unidad de medida	Programa	

idad Responsable Secretaría de Medio Ambiente y Desarrollo Territorial

Nombre del Programa Presupuestario: **Gestión Administrativa**  
 Avance Financiero: Ejercido \$16,102,770.50

<sup>1</sup> Avances físicos y financieros preliminares a la Cuenta Pública para el ejercicio fiscal 2015.

Nivel **Fin** Resumen Narrativo Contribuir a alcanzar altos niveles de eficiencia administrativa en atención a problemas ambientales mediante la gestión administrativa eficaz y el enlace con las áreas jurídicas, tecnológicas, de planeación y de gestión.

Denominación del Indicador	Fórmula	Tipo/Dimensión/Frecuencia/Cobertura/Sentido	Parámetros	Valor Programado	Avance de la Meta 1
Porcentaje de procedimientos resueltos con satisfacción del ciudadano.	(Sumatoria de procedimientos resueltos/Sumatoria de procedimientos recibidos)*100	Estratégico /	55	100.00	100.00
		Eficacia /	75	% Avance de la Meta	Semáforo
		Anual /	130	100.00	ÓPTIMO
		Estatad /			
		Ascendente /	Unidad de medida	Porcentaje	

Nivel **Propósito** Resumen Narrativo La política pública ambiental en el estado de Jalisco es un medio para eficientar las acciones de la gestión administrativa en beneficio del medio ambiente.

Denominación del Indicador	Fórmula	Tipo/Dimensión/Frecuencia/Cobertura/Sentido	Parámetros	Valor Programado	Avance de la Meta 1
Porcentaje de solicitudes administrativas recibidas.	(Sumatoria de solicitudes procesadas adecuadamente/Sumatoria de Solicitudes Administrativas Recibidas)*100	Estratégico /	50	100.00	50.00
		Eficacia /	75	% Avance de la Meta	Semáforo
		Trimestral /	130	50.00	EN RIESGO
		Estatad /			
		Ascendente /	Unidad de medida	Porcentaje	

Nivel **Componente** Resumen Narrativo Servicios de calidad en la gestión pública mejorados.

Denominación del Indicador	Fórmula	Tipo/Dimensión/Frecuencia/Cobertura/Sentido	Parámetros	Valor Programado	Avance de la Meta 1
Porcentaje de efectividad registrada .	(Sumatoria de Personal Capacitado + Sumatoria de Acciones Legales+ Sumatoria de Manuales Actualizados+ Sumatoria de Doctos. De Información Pública+ Sumatoria de Cursos de gestión en la calidad REALIZA	Gestión /	50	100.00	100.00
		Eficacia /	75	% Avance de la Meta	Semáforo
		Trimestral /	130	100.00	ÓPTIMO
		Estatad /			
		Ascendente /	Unidad de medida	Porcentaje	

**Unidad Responsable** Secretaría de Desarrollo e Integración Social

Nombre del Programa Presupuestario: **Operación Institucional de la Secretaría**

Avance Financiero:<sup>1</sup> Ejercido \$44,003,787.00

Nivel **Fin** Resumen Narrativo Contribuir al buen desempeño del Gobierno del estado para generar bienestar mediante el fortalecimiento y optimización de los procesos gubernamentales para la gestión de políticas públicas.

Denominación del Indicador	Fórmula	Tipo/Dimensión/Frecuencia/Cobertura/Sentido	Parámetros	Valor Programado	Avance de la Meta 1
Posición de Jalisco en el Índice de Competitividad Estatal	Ubicación de Jalisco en el ranking de las 31 entidades y el Distrito Federal	Estratégico /	15	13.00	13.00
		Eficacia /	60	% Avance de la Meta	Semáforo
		Sexenal /	130	100.00	ÓPTIMO
		Estatad /			
		Ascendente /	Unidad de medida	Posición de Jalisco	

Nivel **Propósito** Resumen Narrativo Los programas de la SEDIS que benefician a la población jaliscense se operan de manera efectiva mediante su difusión, transparencia, interinstitucionalidad y administración de recursos humanos, financieros y materiales.

Denominación del Indicador	Fórmula	Tipo/Dimensión/Frecuencia/Cobertura/Sentido	Parámetros	Valor Programado	Avance de la Meta 1
Numero de programas operados por la SEDIS en el año	(Programa operado por la SEDIS X + Programa operado por la SEDIS N)	Estratégico /	15	21.00	19.00
		Eficacia /	60	% Avance de la Meta	Semáforo
		Anual /	130	90.48	ÓPTIMO
		Estatad /			
		Ascendente /	Unidad de medida	Programas operados	

<sup>1</sup> Avances físicos y financieros preliminares a la Cuenta Pública para el ejercicio fiscal 2015.

Nivel **Componente** Resumen Narrativo Legalidad y transparencia son garantizadas en las acciones ejecutadas por la Secretaría de Desarrollo e Integración Social.

Denominación del Indicador	Fórmula	Tipo/Dimensión/Frecuencia/Cobertura/Sentido	Parámetros	Valor Programado	Avance de la Meta <sup>1</sup>
Porcentaje de asuntos jurídicos atendidos.	(Numero de oficios en materia de asuntos jurídicos atendidos / numero de oficios en materia de asuntos jurídicos requeridos)*100	Gestión /	15	100.00	100.00
		Eficacia /	60	% Avance de la Meta	Semáforo
		Trimestral /	130	100.00	ÓPTIMO
		Estatad /			
		Ascendente /	Unidad de medida	Oficios	

Nivel **Componente** Resumen Narrativo Relaciones públicas e interinstitucionales fortalecidas.

Denominación del Indicador	Fórmula	Tipo/Dimensión/Frecuencia/Cobertura/Sentido	Parámetros	Valor Programado	Avance de la Meta <sup>1</sup>
Número de acciones realizadas por la SDIS de manera coordinada con otras dependencias	(Acción realizada por la SEDIS en coordinación con otras dependencia X + Acción realizada por la SEDIS en coordinación con otras dependencia N)	Gestión /	15	35.00	36.00
		Eficacia /	60	% Avance de la Meta	Semáforo
		Anual /	130	102.86	ÓPTIMO
		Estatad /			
		Ascendente /	Unidad de medida	Accion	

Nivel **Componente** Resumen Narrativo Requisiciones y/o servicios procedentes abastecidos.

Denominación del Indicador	Fórmula	Tipo/Dimensión/Frecuencia/Cobertura/Sentido	Parámetros	Valor Programado	Avance de la Meta <sup>1</sup>
Numero de servicios abastecidos	(Servicio abastecido X + Servicio Abastecido N)	Gestión /	15	12,000.00	14,227.00
		Eficacia /	60	% Avance de la Meta	Semáforo
		Trimestral /	130	118.56	ÓPTIMO
		Estatad /			
		Ascendente /	Unidad de medida	Servicio	

**Unidad Responsable** Unidades Administrativas de Apoyo

Nombre del Programa Presupuestario: **Soporte Administrativo al Despacho del C. Gobernador y a las Unidades Administrativas de Apoyo**

Avance Financiero: <sup>1</sup> Ejercido \$37,306,856.47

Nivel **Fin** Resumen Narrativo Contribuir con un gobierno eficiente y honesto a través de la optimización de los recursos humanos materiales y financieros.

Denominación del Indicador	Fórmula	Tipo/Dimensión/Frecuencia/Cobertura/Sentido	Parámetros	Valor Programado	Avance de la Meta <sup>1</sup>
Porcentaje de solicitudes de requerimientos atendidos	(Solicitudes atendidas/Solicitudes Recibidas por la Dir Admva)*100	Estratégico /	80	100.00	101.00
		Eficacia /	90	% Avance de la Meta	Semáforo
		Anual /	130	101.00	ÓPTIMO
		Estatad /			
		Ascendente /	Unidad de medida	Porcentaje	

Nivel **Propósito** Resumen Narrativo Administrar en total apego a las normas y lineamientos establecidos, los recursos humanos, materiales y financieros del Despacho del C. Gobernador y las Unidades Administrativas de Apoyo para el adecuado cumplimiento de sus funciones.

Denominación del Indicador	Fórmula	Tipo/Dimensión/Frecuencia/Cobertura/Sentido	Parámetros	Valor Programado	Avance de la Meta <sup>1</sup>
Porcentaje de solicitudes gestionadas oportunamente	(Solicitudes gestionadas oportunamente/Solicitudes Recibidas por la Dir Admva)*100	Estratégico /	80	100.00	101.00
		Eficacia /	90	% Avance de la Meta	Semáforo
		Mensual /	130	101.00	ÓPTIMO
		Estatad /			
		Ascendente /	Unidad de medida	Porcentaje	

<sup>1</sup> Avances físicos y financieros preliminares a la Cuenta Pública para el ejercicio fiscal 2015.

Nivel **Componente** Resumen Narrativo Personal con Capacitación Especializada, adscrito a las Unidades Administrativas de Apoyo

Denominación del Indicador	Fórmula	Tipo/Dimensión/Frecuencia/Cobertura/Sentido	Parámetros	Valor Programado	Avance de la Meta <sup>1</sup>
Número de personal con capacitación especializada, adscrito a las Unidades Administrativas de Apoyo	Personal con capacitación especializada	Gestión /	80	40.00	40.00
		Eficacia /	90	% Avance de la Meta	Semáforo
		Anual /	130	100.00	ÓPTIMO
		Estatad /			
		Ascendente /	Unidad de medida	Persona capacitadas	

Nivel **Componente** Resumen Narrativo Servicios de Mantenimiento realizados a Bienes Inmuebles

Denominación del Indicador	Fórmula	Tipo/Dimensión/Frecuencia/Cobertura/Sentido	Parámetros	Valor Programado	Avance de la Meta <sup>1</sup>
Porcentaje de solicitudes atendidas y/o Reporte de supervisión	(Solicitudes de Mantenimiento a Bienes Inmuebles/Solicitudes Recibidas por la Dir Admva)*100	Gestión /	80	100.00	99.00
		Eficacia /	90	% Avance de la Meta	Semáforo
		Mensual /	130	99.00	ÓPTIMO
		Estatad /			
		Ascendente /	Unidad de medida	Porcentaje	

Nivel **Componente** Resumen Narrativo Servicios de Mantenimiento realizados a Unidades Vehiculares

Denominación del Indicador	Fórmula	Tipo/Dimensión/Frecuencia/Cobertura/Sentido	Parámetros	Valor Programado	Avance de la Meta <sup>1</sup>
Porcentaje de solicitudes de mantenimiento vehicular atendidas	(Solicitudes de Mantenimiento vehicular Atendidas/Solicitudes Recibidas por la Dir Admva)*100	Gestión /	80	100.00	98.00
		Eficacia /	90	% Avance de la Meta	Semáforo
		Mensual /	130	98.00	ÓPTIMO
		Estatad /			
		Ascendente /	Unidad de medida	Porcentaje	

Nivel **Componente** Resumen Narrativo Solicitudes de bienes y Servicios atendidas para las UAA, para atención directa en la Dirección Administrativa o a través de la Subsecretaría de Administración.

Denominación del Indicador	Fórmula	Tipo/Dimensión/Frecuencia/Cobertura/Sentido	Parámetros	Valor Programado	Avance de la Meta <sup>1</sup>
Porcentaje de solicitudes de aprovisionamiento o al Almacén	(Salidas de almacen /Solicitudes Recibidas por la Dir Admva)*100	Gestión /	80	100.00	99.00
		Eficacia /	90	% Avance de la Meta	Semáforo
		Mensual /	130	99.00	ÓPTIMO
		Estatad /			
		Ascendente /	Unidad de medida	Porcentaje	

Nivel **Componente** Resumen Narrativo Solicitudes atendidas de las UAA, de recursos para servidores públicos y pago a proveedores.

Denominación del Indicador	Fórmula	Tipo/Dimensión/Frecuencia/Cobertura/Sentido	Parámetros	Valor Programado	Avance de la Meta <sup>1</sup>
Porcentaje de solicitudes atendidas y/o Reporte de supervisión	(Solicitudes de Mantenimiento a Bienes Inmuebles/Solicitudes Recibidas por la Dir Admva)*100	Gestión /	80	100.00	101.00
		Eficacia /	90	% Avance de la Meta	Semáforo
		Mensual /	130	101.00	ÓPTIMO
		Estatad /			
		Ascendente /	Unidad de medida	Porcentaje	

Nombre del Programa Presupuestario: **Coordinación de Giras y Realización de eventos en los que participa el C. Gobernador**

Avance Financiero:<sup>1</sup> Ejercido \$16,756,919.14

<sup>1</sup> Avances físicos y financieros preliminares a la Cuenta Pública para el ejercicio fiscal 2015.

Nivel **Fin** Resumen Narrativo Contribuir con un gobierno cercano, transparente y honesto, a través de la coordinación de las giras de trabajo del titular del ejecutivo

Denominación del Indicador	Fórmula	Tipo/Dimensión/Frecuencia/Cobertura/Sentido	Parámetros	Valor Programado	Avance de la Meta <sup>1</sup>
Porcentaje de avance en la consolidación de los dos componentes de giras y eventos	Porcentaje de avance del componente 1 +porcentaje de avance del componente 2/2	Estratégico /	80	100.00	98.79
		Eficacia /	92	% Avance de la Meta	Semáforo
		Mensual /	130	98.79	ÓPTIMO
		Estatad /			
		Ascendente /	Unidad de medida	Porcentaje	

Nivel **Propósito** Resumen Narrativo Las giras y eventos del titular del Poder Ejecutivo del estado, se realizan de acuerdo a lo programado.

Denominación del Indicador	Fórmula	Tipo/Dimensión/Frecuencia/Cobertura/Sentido	Parámetros	Valor Programado	Avance de la Meta <sup>1</sup>
Porcentaje de avance de las giras y eventos realizados	Número de giras y eventos efectuadas/Número de giras y eventos programadas *100	Estratégico /	80	100.00	99.70
		Eficacia /	92	% Avance de la Meta	Semáforo
		Mensual /	130	99.70	ÓPTIMO
		Estatad /			
		Ascendente /	Unidad de medida	Porcentaje	

Nivel **Componente** Resumen Narrativo Giras y eventos con participación del titular del Poder Ejecutivo del estado, coordinadas y atendidas

Denominación del Indicador	Fórmula	Tipo/Dimensión/Frecuencia/Cobertura/Sentido	Parámetros	Valor Programado	Avance de la Meta <sup>1</sup>
Porcentaje de giras y eventos del Ejecutivo, coordinadas y atendidas	Número de giras y eventos programadas /número de giras y eventos efectuadas*100	Gestión /	80	100.00	99.61
		Eficacia /	92	% Avance de la Meta	Semáforo
		Mensual /	130	99.60	ÓPTIMO
		Estatad /			
		Ascendente /	Unidad de medida	Porcentaje	

Nivel **Componente** Resumen Narrativo Eventos coordinados con participación del Ejecutivo Estatal o representación del mismo

Denominación del Indicador	Fórmula	Tipo/Dimensión/Frecuencia/Cobertura/Sentido	Parámetros	Valor Programado	Avance de la Meta <sup>1</sup>
Porcentaje de eventos del Ejecutivo Estatal, atendidos.	Número de eventos realizados/eventos con asistencia del Ejecutivo o representación*100	Gestión /	80	100.00	99.69
		Eficacia /	92	% Avance de la Meta	Semáforo
		Mensual /	130	99.69	ÓPTIMO
		Estatad /			
		Ascendente /	Unidad de medida	Porcentaje	

Nivel **Componente** Resumen Narrativo Eventos coordinados con participación del Ejecutivo Estatal o representación del mismo

Denominación del Indicador	Fórmula	Tipo/Dimensión/Frecuencia/Cobertura/Sentido	Parámetros	Valor Programado	Avance de la Meta <sup>1</sup>
Porcentaje de eventos del Ejecutivo Estatal, atendidos.	Número de eventos realizados/eventos con asistencia del Ejecutivo o representación*100	Gestión /	80	100.00	99.56
		Eficacia /	92	% Avance de la Meta	Semáforo
		Mensual /	130	99.55	ÓPTIMO
		Estatad /			
		Ascendente /	Unidad de medida	Porcentaje	

Nombre del Programa Presupuestario: **Administración del Equipo Aéreo**

Avance Financiero: <sup>1</sup> Ejercido \$18,512,170.55

<sup>1</sup> Avances físicos y financieros preliminares a la Cuenta Pública para el ejercicio fiscal 2015.

Nivel **Fin** Resumen Narrativo Contribuir con la conducción de un gobierno honesto, cercano y transparente, a través del adecuado mantenimiento y funcionamiento de las aeronaves al servicio del estado.

Denominación del Indicador	Fórmula	Tipo/Dimensión/Frecuencia/Cobertura/Sentido	Parámetros	Valor Programado	Avance de la Meta 1
Porcentaje de solicitudes de requerimientos de traslado aéreo del titular del Ejecutivo	(Servicios de traslado otorgados al C. Gobernador y funcionarios/Traslados requeridos por el C. Gobernador y funcionarios)*100	Estratégico /	80	100.00	98.50
		Eficacia /	90	% Avance de la Meta	Semáforo
		Mensual /	130	98.50	ÓPTIMO
		Estatad /			
		Ascendente /	Unidad de medida	Porcentaje	

Nivel **Propósito** Resumen Narrativo El titular del Ejecutivo cuenta con el equipo aéreo en perfectas condiciones para el cumplimiento de sus funciones

Denominación del Indicador	Fórmula	Tipo/Dimensión/Frecuencia/Cobertura/Sentido	Parámetros	Valor Programado	Avance de la Meta 1
Porcentaje de solicitudes de traslado en aeronaves del Poder Ejecutivo	(Solicitudes atendidas de traslado aéreo /Servicios de traslados aéreos requeridos )*100	Estratégico /	80	100.00	97.00
		Eficacia /	90	% Avance de la Meta	Semáforo
		Mensual /	130	97.00	ÓPTIMO
		Estatad /			
		Ascendente /	Unidad de medida	Porcentaje	

Nivel **Componente** Resumen Narrativo Traslados aéreos efectuados

Denominación del Indicador	Fórmula	Tipo/Dimensión/Frecuencia/Cobertura/Sentido	Parámetros	Valor Programado	Avance de la Meta 1
Porcentaje de traslado y apoyo aéreo del estado	(Servicios de traslado otorgados /Servicios de traslados aéreos requeridos )*100	Gestión /	90	100.00	98.00
		Eficacia /	95	% Avance de la Meta	Semáforo
		Mensual /	130	98.00	ÓPTIMO
		Estatad /			
		Ascendente /	Unidad de medida	Porcentaje	

Nivel **Componente** Resumen Narrativo Apoyo brindado a las actividades del ejecutivo estatal

Denominación del Indicador	Fórmula	Tipo/Dimensión/Frecuencia/Cobertura/Sentido	Parámetros	Valor Programado	Avance de la Meta 1
Número de giras realizadas por el C. Gobernador en equipo aéreo	Giras realizadas por el C. Gobernador en equipo aéreo	Gestión /	80	65.00	65.00
		Eficacia /	90	% Avance de la Meta	Semáforo
		Mensual /	130	100.00	ÓPTIMO
		Estatad /			
		Ascendente /	Unidad de medida	Giras apoyadas con traslado aéreo	

Nombre del Programa Presupuestario: **Administración Casa Jalisco**

Avance Financiero: Ejercido \$5,302,607.18

Nivel **Fin** Resumen Narrativo Contribuir con la eficiente gestión del Gobierno del estado de Jalisco, a través de la atención de Reunión y eventos en las instalaciones de Casa Jalisco

Denominación del Indicador	Fórmula	Tipo/Dimensión/Frecuencia/Cobertura/Sentido	Parámetros	Valor Programado	Avance de la Meta 1
Porcentaje de Eficiencia en el cumplimiento de la Agenda	Eventos realizados/eventos programados en Casa Jalisco*100	Estratégico /	80	100.00	104.00
		Eficacia /	90	% Avance de la Meta	Semáforo
		Mensual /	130	104.00	ÓPTIMO
		Estatad /			
		Ascendente /	Unidad de medida	Porcentaje	

<sup>1</sup> Avances físicos y financieros preliminares a la Cuenta Pública para el ejercicio fiscal 2015.

Nivel **Propósito** Resumen Narrativo **Agenda del gobernador en las instalaciones de Casa Jalisco cumplida de manera exitosa en su totalidad**

Denominación del Indicador	Fórmula	Tipo/Dimensión/Frecuencia/Cobertura/Sentido	Parámetros	Valor Programado	Avance de la Meta <sup>1</sup>
Porcentaje de eficiencia en atención a eventos del Ejecutivo	Apoyos realizados a los compromisos del Ejecutivo/apoyos solicitados*100	Estratégico /	<input type="text" value="80"/>	100.00	104.00
		Eficacia /	<input type="text" value="90"/>	% Avance de la Meta	Semáforo
		Mensual /	<input type="text" value="130"/>	104.00	<b>ÓPTIMO</b>
		Estatad /			
		Ascendente /	Unidad de medida	Porcentaje	

Nivel **Componente** Resumen Narrativo **Agenda del Gobernador en Casa Jalisco atendida**

Denominación del Indicador	Fórmula	Tipo/Dimensión/Frecuencia/Cobertura/Sentido	Parámetros	Valor Programado	Avance de la Meta <sup>1</sup>
Porcentaje de Eficiencia en el cumplimiento de la Agenda del C. Gobernador	Eventos realizados del C. Gobernador en Casa Jalisco/Eventos programados del C. Gobernador en Casa Jalisco*100	Gestión /	<input type="text" value="80"/>	100.00	104.00
		Eficacia /	<input type="text" value="90"/>	% Avance de la Meta	Semáforo
		Mensual /	<input type="text" value="130"/>	104.00	<b>ÓPTIMO</b>
		Estatad /			
		Ascendente /	Unidad de medida	Porcentaje	

Nivel **Componente** Resumen Narrativo **Gabinete apoyado en audiencias, Reunión y eventos en Casa Jalisco previamente autorizados**

Denominación del Indicador	Fórmula	Tipo/Dimensión/Frecuencia/Cobertura/Sentido	Parámetros	Valor Programado	Avance de la Meta <sup>1</sup>
Porcentaje de eficiencia en atención a eventos del Gabinete.	Apoyos realizados al Gabinete /apoyos solicitados por el Gabinete*100	Gestión /	<input type="text" value="80"/>	100.00	103.00
		Eficacia /	<input type="text" value="90"/>	% Avance de la Meta	Semáforo
		Mensual /	<input type="text" value="130"/>	103.00	<b>ÓPTIMO</b>
		Estatad /			
		Ascendente /	Unidad de medida	Porcentaje	

Nivel **Componente** Resumen Narrativo **Mantenimiento preventivo y correctivo a instalaciones, equipo de trabajo y operación de casa Jalisco.**

Denominación del Indicador	Fórmula	Tipo/Dimensión/Frecuencia/Cobertura/Sentido	Parámetros	Valor Programado	Avance de la Meta <sup>1</sup>
Porcentaje de eficiencia en el cumplimiento del programa de mantenimiento preventivo	(Actividades de mantenimiento realizadas /Actividades de mantenimiento programadas)*100	Gestión /	<input type="text" value="80"/>	100.00	102.00
		Eficacia /	<input type="text" value="90"/>	% Avance de la Meta	Semáforo
		Mensual /	<input type="text" value="130"/>	102.00	<b>ÓPTIMO</b>
		Estatad /			
		Ascendente /	Unidad de medida	Porcentaje	

<sup>1</sup> Avances físicos y financieros preliminares a la Cuenta Pública para el ejercicio fiscal 2015.

## Temática Sectorial Hacienda pública

Unidad Responsable Secretaría de Planeación, Administración y Finanzas

Nombre del Programa **Vigilancia del Cumplimiento de las Obligaciones Fiscales**

Presupuestario:

Avance Financiero:<sup>1</sup> Ejercido \$71,911,619.88

Nivel **Fin** Resumen Narrativo Contribuir a mejorar el grado de cumplimiento de las obligaciones fiscales de los contribuyentes, mediante la ejecución eficiente de la función de fiscalización, con base en la normatividad local vigente y a través del Convenio de Colaboración Administrativa en Materia Fiscal Federal, en la búsqueda de una mayor presencia fiscal, así como para colaborar en el cumplimiento de los objetivos recaudatorios de la hacienda pública estatal.

Denominación del Indicador	Fórmula	Tipo/Dimensión/Frecuencia/Cobertura/Sentido	Parámetros	Valor Programado	Avance de la Meta <sup>1</sup>
Número de fiscalizaciones de Cumplimiento del Programa Operativo Anual	Actos de Fiscalización Concluidos	Estratégico /	20	1,879.00	1,647.00
		Eficacia /	50	% Avance de la Meta	Semáforo
		Mensual /	130	87.65	ÓPTIMO
		Estatad /			
		Ascendente /	Unidad de medida	Fiscalización	

Nivel **Propósito** Resumen Narrativo El correcto cumplimiento de las obligaciones fiscales se vigila en forma eficiente mediante la realización de Auditorías Fiscales a los Contribuyentes conforme la normatividad establecida.

Denominación del Indicador	Fórmula	Tipo/Dimensión/Frecuencia/Cobertura/Sentido	Parámetros	Valor Programado	Avance de la Meta <sup>1</sup>
Cumplimiento del POA - Anual	Actos de Fiscalización Concluidos	Estratégico /	20	1,879.00	1,647.00
		Eficacia /	50	% Avance de la Meta	Semáforo
		Mensual /	130	87.65	ÓPTIMO
		Estatad /			
		Ascendente /	Unidad de medida	Fiscalización	

Nivel **Componente** Resumen Narrativo Impuestos Federales fiscalizados.

Denominación del Indicador	Fórmula	Tipo/Dimensión/Frecuencia/Cobertura/Sentido	Parámetros	Valor Programado	Avance de la Meta <sup>1</sup>
Fiscalizaciones a Impuestos Federales	(Actos de Fiscalización Federales Concluidos 1 + actos de fiscalización federales concluidos 2 + actos de fiscalización federales concluidos n)	Gestión /	20	1,174.00	937.00
		Eficacia /	50	% Avance de la Meta	Semáforo
		Mensual /	130	79.81	ÓPTIMO
		Estatad /			
		Ascendente /	Unidad de medida	Fiscalización	

Nivel **Componente** Resumen Narrativo Contribuciones Estatales fiscalizadas.

Denominación del Indicador	Fórmula	Tipo/Dimensión/Frecuencia/Cobertura/Sentido	Parámetros	Valor Programado	Avance de la Meta <sup>1</sup>
Fiscalizaciones a Contribuciones Estatales	(Actos de Fiscalización Estatales Concluidos 1 + actos de fiscalización estatales concluidos 2 + actos de fiscalización estatales concluidos n)	Gestión /	20	430.00	540.00
		Eficacia /	50	% Avance de la Meta	Semáforo
		Mensual /	130	125.58	ÓPTIMO
		Estatad /			
		Ascendente /	Unidad de medida	Fiscalización	

<sup>1</sup> Avances físicos y financieros preliminares a la Cuenta Pública para el ejercicio fiscal 2015.



Nivel	<b>Componente</b>	Resumen Narrativo	Comercio Exterior fiscalizado.			
Denominación del Indicador	Fórmula	Tipo/Dimensión/Frecuencia/Cobertura/Sentido	Parámetros	Valor Programado	Avance de la Meta <sup>1</sup>	
Fiscalizaciones a Comercio Exterior	(Actos de Fiscalización de Comercio Exterior Concluidos 1 + actos de fiscalización de comercios exterior concluidos 2 + actos de fiscalización de comercio exterior n)	Gestión /	20	71.00	48.00	
		Eficacia /	50	% Avance de la Meta	Semáforo	
		Mensual /	130	67.61	ÓPTIMO	
		Estatal /				
		Ascendente /	Unidad de medida	Fiscalización		

Nivel	<b>Componente</b>	Resumen Narrativo	Delegaciones Foráneas fortalecidas.			
Denominación del Indicador	Fórmula	Tipo/Dimensión/Frecuencia/Cobertura/Sentido	Parámetros	Valor Programado	Avance de la Meta <sup>1</sup>	
Fiscalizaciones a Delegaciones Foráneas	(Actos de Fiscalización Federales Concluidos)	Gestión /	20	204.00	122.00	
		Eficacia /	50	% Avance de la Meta	Semáforo	
		Mensual /	130	59.80	ÓPTIMO	
		Estatal /				
		Ascendente /	Unidad de medida	Fiscalización		

Nombre del Programa **Vigilancia de la Hacienda Pública**  
 Presupuestario:

Avance Financiero:<sup>1</sup> Ejercido \$17,248,429.55

Nivel	<b>Fin</b>	Resumen Narrativo	Contribuir a incrementar las capacidades institucionales de la Administración Pública para obtener resultados que aumenten el bienestar de las personas mediante la vigilancia en el cumplimiento del control interno, en la captación de los ingresos y aplicación de los egresos, con apego al marco normativo.			
Denominación del Indicador	Fórmula	Tipo/Dimensión/Frecuencia/Cobertura/Sentido	Parámetros	Valor Programado	Avance de la Meta <sup>1</sup>	
Auditorías concluidas a dependencias del ejecutivo, organismos paraestatales y fideicomisos	(Auditoría Realizada 1 + Auditoría Realizada n)	Estratégico /	59.99	107.00	98.00	
		Eficacia /	79.99	% Avance de la Meta	Semáforo	
		Anual /	130	91.59	ÓPTIMO	
		Estatal /				
		Ascendente /	Unidad de medida	Auditoría		

Avances reportados de acuerdo a la información publicada en el Sistema de Monitoreo de Indicadores del Desarrollo Jalisco (MIDE Jalisco) <https://seplan.app.jalisco.gob.mx/indicadores>

Nivel	<b>Propósito</b>	Resumen Narrativo	La administración pública cuenta con vigilancia en el cumplimiento del control interno, en la captación de los ingresos y aplicación de los egresos, con apego al marco normativo.			
Denominación del Indicador	Fórmula	Tipo/Dimensión/Frecuencia/Cobertura/Sentido	Parámetros	Valor Programado	Avance de la Meta <sup>1</sup>	
Número de auditorías efectuadas	(Auditoría Realizada 1 + Auditoría Realizada n)	Estratégico /	29	176.00	176.00	
		Eficacia /	89	% Avance de la Meta	Semáforo	
		Mensual /	130	100.00	ÓPTIMO	
		Estatal /				
		Ascendente /	Unidad de medida	Auditoría		

Nivel	<b>Componente</b>	Resumen Narrativo	Auditorías Administrativas y Financieras a dependencias y Unidades Responsables del Poder Ejecutivo, efectuadas.			
Denominación del Indicador	Fórmula	Tipo/Dimensión/Frecuencia/Cobertura/Sentido	Parámetros	Valor Programado	Avance de la Meta <sup>1</sup>	
Número de auditorías efectuadas	(Auditoría Realizada 1 + Auditoría Realizada n)	Gestión /	49	176.00	176.00	
		Eficacia /	99	% Avance de la Meta	Semáforo	
		Mensual /	130	100.00	ÓPTIMO	
		Estatal /				
		Ascendente /	Unidad de medida	Auditoría		

<sup>1</sup> Avances físicos y financieros preliminares a la Cuenta Pública para el ejercicio fiscal 2015.

Nivel **Componente** Resumen Narrativo Auditorías de Entes Fiscalizadores Estatales y Federales, atendidas.

Denominación del Indicador	Fórmula	Tipo/Dimensión/Frecuencia/Cobertura/Sentido	Parámetros	Valor Programado	Avance de la Meta 1
Número de Informes de Atención a entes Fiscalizadores Estatales y Federales elaborados	(12 informes Estatales elaborado+12 informes Federales elaborados )	Gestión /	9	24.00	24.00
		Eficacia /	16	% Avance de la Meta	Semáforo
		Mensual /	130	100.00	ÓPTIMO
		Estatad /			
		Ascendente /	Unidad de medida	Informe	

Nivel **Componente** Resumen Narrativo Recertificación bajo la Norma ISO 9001 2008 en la Dirección General de Auditoría Interna, aprobada.

Denominación del Indicador	Fórmula	Tipo/Dimensión/Frecuencia/Cobertura/Sentido	Parámetros	Valor Programado	Avance de la Meta 1
Aprobación de la auditoría de Recertificación por parte de la Casa Certificadora	(Cumplimiento de la norma +Información presentada por el personal)	Gestión /	1	1.00	1.00
		Eficacia /	2	% Avance de la Meta	Semáforo
		Anual /	130	100.00	ÓPTIMO
		Estatad /			
		Ascendente /	Unidad de medida	Certificación	

Nivel **Componente** Resumen Narrativo Normatividad de la Ley General de Contabilidad Gubernamental, difundida.

Denominación del Indicador	Fórmula	Tipo/Dimensión/Frecuencia/Cobertura/Sentido	Parámetros	Valor Programado	Avance de la Meta 1
Número de asesorías dirigidas a las dependencias y Entidades del Poder Ejecutivo, así como a los Municipios del estado.	(220 Asesorías a Entidades del Poder Ejecutivo +192 Asesorías a Municipios )	Gestión /	29	412.00	435.00
		Eficacia /	70	% Avance de la Meta	Semáforo
		Mensual /	130	105.58	ÓPTIMO
		Estatad /			
		Ascendente /	Unidad de medida	Asesoría	

Nombre del Programa Presupuestario: **Servicios y Atención al Usuario**

Avance Financiero: Ejercido \$6,321,799.74

Nivel **Fin** Resumen Narrativo Contribuir a optimizar los programas de capacitación y de software para otorgar servicios de calidad a través de las oficinas de atención a la ciudadanía.

Denominación del Indicador	Fórmula	Tipo/Dimensión/Frecuencia/Cobertura/Sentido	Parámetros	Valor Programado	Avance de la Meta 1
capacitaciones Realizadas	Número de capacitaciones realizadas	Estratégico /	20	2.00	2.00
		Eficacia /	50	% Avance de la Meta	Semáforo
		Anual /	130	100.00	ÓPTIMO
		Estatad /			
		Ascendente /	Unidad de medida	Capacitaciones	

Nivel **Propósito** Resumen Narrativo La recepción de ingresos cuenta con una dinámica corresponsable con el contribuyente que permite otorgar servicios de calidad.

Denominación del Indicador	Fórmula	Tipo/Dimensión/Frecuencia/Cobertura/Sentido	Parámetros	Valor Programado	Avance de la Meta 1
Porcentaje de ingresos vinculados a la Ley de Ingresos	(Ingresos recibidos/Ingresos clasificados en un concepto de cobro vinculado a la Ley de Ingresos vigente) *100	Estratégico /	20	100.00	100.00
		Eficacia /	50	% Avance de la Meta	Semáforo
		Anual /	130	100.00	ÓPTIMO
		Estatad /			
		Ascendente /	Unidad de medida	Porcentaje	

<sup>1</sup> Avances físicos y financieros preliminares a la Cuenta Pública para el ejercicio fiscal 2015.

Nivel	<b>Componente</b>	Resumen Narrativo	Contribuyentes satisfechos			
Denominación del Indicador	Fórmula	Tipo/Dimensión/Frecuencia/Cobertura/Sentido	Parámetros	Valor Programado	Avance de la Meta <sup>1</sup>	
Porcentaje de satisfacción del contribuyente	(Encuestas satisfactorias / Total de encuestas aplicadas)*100	Gestión /	20	80.00	88.12	
		Calidad /	50	% Avance de la Meta	Semáforo	
		Mensual /	130	110.15	<b>ÓPTIMO</b>	
		Estatad /				
		Ascendente /	Unidad de medida	Porcentaje		

Nombre del Programa **Nuevo modelo de atención al público en Oficinas Recaudadoras**

Presupuestario:

Avance Financiero:<sup>1</sup> Ejercido

Nivel	<b>Fin</b>	Resumen Narrativo	Contribuir a fortalecer las finanzas públicas del estado a través de la diversificación de los canales de recaudación.			
Denominación del Indicador	Fórmula	Tipo/Dimensión/Frecuencia/Cobertura/Sentido	Parámetros	Valor Programado	Avance de la Meta <sup>1</sup>	
Modalidades recaudatorias fortalecidas	Sistemas modernizados	Estratégico /	20	2.00	1.00	
		Eficacia /	50	% Avance de la Meta	Semáforo	
		Mensual /	130	50.00	<b>MEJORABLE</b>	
		Estatad /				
		Ascendente /	Unidad de medida	Sistemas		

Nivel **Propósito** Resumen Narrativo Los servicios de atención al contribuyente cuentan con una diversificación de los canales de recaudación.

Denominación del Indicador	Fórmula	Tipo/Dimensión/Frecuencia/Cobertura/Sentido	Parámetros	Valor Programado	Avance de la Meta <sup>1</sup>
Porcentaje de Servicios Mejorados	(Servicios modernizados /Servicios modernizados programados)*100	Estratégico /	20	100.00	100.00
		Eficacia /	50	% Avance de la Meta	Semáforo
		Mensual /	130	100.00	<b>ÓPTIMO</b>
		Estatad /			
		Ascendente /	Unidad de medida	Porcentaje	

Nivel **Componente** Resumen Narrativo Medios alternativos de pago accesibles.

Denominación del Indicador	Fórmula	Tipo/Dimensión/Frecuencia/Cobertura/Sentido	Parámetros	Valor Programado	Avance de la Meta <sup>1</sup>
Medios alternativos de pago contratados	(Puntos de captación t) -(Puntos captación t-1)	Gestión /	20	2.00	3.00
		Eficacia /	50	% Avance de la Meta	Semáforo
		Semestral /	130	150.00	<b>EN RIESGO</b>
		Estatad /			
		Ascendente /	Unidad de medida	Contratos	

Nivel **Componente** Resumen Narrativo Servicios de pago en recaudadoras mejorados para hacerlos más eficientes.

Denominación del Indicador	Fórmula	Tipo/Dimensión/Frecuencia/Cobertura/Sentido	Parámetros	Valor Programado	Avance de la Meta <sup>1</sup>
Porcentaje de servicios optimizados	(Servicios optimizados/totalidad de servicios posibles a optimizar)*100	Gestión /	20	100.00	100.00
		Eficacia /	50	% Avance de la Meta	Semáforo
		Mensual /	130	100.00	<b>ÓPTIMO</b>
		Estatad /			
		Ascendente /	Unidad de medida	Porcentaje	

Nombre del Programa **Impulso y seguimiento de estrategias para robustecer los ingresos**

Presupuestario:

Avance Financiero:<sup>1</sup> Ejercido

<sup>1</sup> Avances físicos y financieros preliminares a la Cuenta Pública para el ejercicio fiscal 2015.

Nivel **Fin** Resumen Narrativo Contribuir a la optimización de la recaudación y recepción de recursos mediante el monitoreo de los ingresos y de las estrategias recaudatorias.

Denominación del Indicador	Fórmula	Tipo/Dimensión/Frecuencia/Cobertura/Sentido	Parámetros	Valor Programado	Avance de la Meta <sup>1</sup>
Porcentaje de Evolución de los ingresos	$((\text{Ingresos totales por rubro } t / \text{Ingresos totales por rubro } t-1) - 1) * 100$	Estratégico /	20	11.73	10.43
		Eficacia /	50	% Avance de la Meta	Semáforo
		Mensual /	130		
		Estatad /		88.91	ÓPTIMO
		Ascendente /	Unidad de medida	Porcentaje	

Nivel **Propósito** Resumen Narrativo El Gobierno del estado cuenta con monitoreo de los ingresos para el diseño y propuesta de estrategias compensatorias.

Denominación del Indicador	Fórmula	Tipo/Dimensión/Frecuencia/Cobertura/Sentido	Parámetros	Valor Programado	Avance de la Meta <sup>1</sup>
Porcentaje de cumplimiento de las metas mensuales de Ley de Ingresos	$(\text{Ingresos mensuales recibidos} / \text{Meta de Ingresos registrados mensualmente en la Ley de Ingresos vigente})$	Estratégico /	20	80.00	89.00
		Eficacia /	50	% Avance de la Meta	Semáforo
		Mensual /	130		
		Estatad /		111.25	ÓPTIMO
		Ascendente /	Unidad de medida	Porcentaje	

Nivel **Componente** Resumen Narrativo Participaciones y Fondos Participables para los Municipios del estado, con seguimiento, recibidos y distribuidos conforme a la legislación vigente.

Denominación del Indicador	Fórmula	Tipo/Dimensión/Frecuencia/Cobertura/Sentido	Parámetros	Valor Programado	Avance de la Meta <sup>1</sup>
Reporte de Participaciones y Fondos Participables	$(\text{Reportes Realizados} / \text{Reportes Programados})$	Gestión /	20	17.00	17.00
		Eficacia /	50	% Avance de la Meta	Semáforo
		Mensual /	130		
		Estatad /		100.00	ÓPTIMO
		Ascendente /	Unidad de medida	Reporte	

Nivel **Componente** Resumen Narrativo Autoridades coordinadas.

Denominación del Indicador	Fórmula	Tipo/Dimensión/Frecuencia/Cobertura/Sentido	Parámetros	Valor Programado	Avance de la Meta <sup>1</sup>
Porcentaje de coordinación intergubernamental	$(\text{Municipios Coordinados} / \text{Municipios de la Entidad}) * 100$	Gestión /	20	100.00	100.00
		Eficacia /	50	% Avance de la Meta	Semáforo
		Anual /	130		
		Estatad /		100.00	ÓPTIMO
		Ascendente /	Unidad de medida	Porcentaje	

Nombre del Programa Presupuestario: **Fortalecimiento de los procesos de validación**

Avance Financiero: Ejercido \$14,919,574.04

Nivel **Fin** Resumen Narrativo Contribuir a eficientar los procesos de documentación del gasto en apego a las disposiciones legales y reglamentarias vigentes y aplicables mediante la disminución del periodo de tiempo en los proceso de validación en la entrada y salida de documentos.

Denominación del Indicador	Fórmula	Tipo/Dimensión/Frecuencia/Cobertura/Sentido	Parámetros	Valor Programado	Avance de la Meta <sup>1</sup>
Soporte documental del gasto validado	$(\text{Número de solicitudes pagadas} / \text{número de solicitudes de pago}) * 100$	Estratégico /	59.99	100.00	100.00
		Eficacia /	79.99	% Avance de la Meta	Semáforo
		Anual /	130		
		Estatad /		100.00	ÓPTIMO
		Ascendente /	Unidad de medida	Porcentaje	

<sup>1</sup> Avances físicos y financieros preliminares a la Cuenta Pública para el ejercicio fiscal 2015.

Nivel **Propósito** Resumen Narrativo La validación en la entrada y salida de documentos disminuyen el periodo de tiempo en sus procesos.

Denominación del Indicador	Fórmula	Tipo/Dimensión/Frecuencia/Cobertura/Sentido	Parámetros	Valor Programado	Avance de la Meta 1
Porcentaje de revisión documental del gasto	Solicitudes de pago validadas./número de solicitudes de pago*100	Estratégico /	59.99	100.00	100.00
		Eficacia /	79.99	% Avance de la Meta	Semáforo
		Mensual /	130	100.00	ÓPTIMO
		Estatal /			
		Ascendente /	Unidad de medida	Porcentaje	

Nivel **Componente** Resumen Narrativo Soporte documental del gasto con cargo al presupuesto de egresos, revisados y validados en el ámbito administrativo cumpliendo con las disposiciones legales aplicables.

Denominación del Indicador	Fórmula	Tipo/Dimensión/Frecuencia/Cobertura/Sentido	Parámetros	Valor Programado	Avance de la Meta 1
Porcentaje de Revisión Documental del Gasto	(Número de solicitudes pagadas/Número de solicitudes)*100	Gestión /	59.99	100.00	100.00
		Eficacia /	79.99	% Avance de la Meta	Semáforo
		Mensual /	130	100.00	ÓPTIMO
		Estatal /			
		Ascendente /	Unidad de medida	Porcentaje	

Nombre del Programa **Fortalecimiento de la Hacienda Pública Estatal**  
Presupuestario:

Avance Financiero:<sup>1</sup> Ejercido \$182,634,304.15

Nivel **Fin** Resumen Narrativo Contribuir al fortalecimiento de la hacienda pública estatal a través de la aplicación de las obligaciones fiscales inscritas en la normatividad fiscal vigente.

Denominación del Indicador	Fórmula	Tipo/Dimensión/Frecuencia/Cobertura/Sentido	Parámetros	Valor Programado	Avance de la Meta 1
Porcentaje de cumplimiento en la programación del ingreso	(Ingresos totales/Ingresos programados)*100	Estratégico /	20	80.00	89.00
		Eficacia /	50	% Avance de la Meta	Semáforo
		Anual /	130	111.25	ÓPTIMO
		Estatal /			
		Ascendente /	Unidad de medida	Porcentaje	

Nivel **Propósito** Resumen Narrativo La recepción de los ingresos presupuestales están asegurados dentro de un marco de legalidad

Denominación del Indicador	Fórmula	Tipo/Dimensión/Frecuencia/Cobertura/Sentido	Parámetros	Valor Programado	Avance de la Meta 1
Porcentaje de ingresos vinculados a la Ley de Ingresos	(Ingresos recibidos/Ingresos clasificados en un concepto de cobro vinculado a la Ley de Ingresos vigente)	Estratégico /	20	100.00	100.00
		Eficacia /	50	% Avance de la Meta	Semáforo
		Anual /	130	100.00	ÓPTIMO
		Estatal /			
		Ascendente /	Unidad de medida	Porcentaje	

Nivel **Componente** Resumen Narrativo Ingresos propios captados.

Denominación del Indicador	Fórmula	Tipo/Dimensión/Frecuencia/Cobertura/Sentido	Parámetros	Valor Programado	Avance de la Meta 1
Porcentaje de autonomía financiera	(Ingresos propios/Ingresos totales)*100	Gestión /	20	11.92	14.82
		Eficacia /	50	% Avance de la Meta	Semáforo
		Mensual /	130	124.33	ÓPTIMO
		Estatal /			
		Ascendente /	Unidad de medida	Porcentaje	

<sup>1</sup> Avances físicos y financieros preliminares a la Cuenta Pública para el ejercicio fiscal 2015.

Nivel **Componente** Resumen Narrativo Padrones registrados, actualizados, consolidados y depurados.

Denominación del Indicador	Fórmula	Tipo/Dimensión/Frecuencia/Cobertura/Sentido	Parámetros	Valor Programado	Avance de la Meta <sup>1</sup>
Porcentaje de Actualización de Padrones	((Contribuyentes en Padrones t+1/Contribuyentes en Padrones t)-1)*100	Gestión /	20	7.00	11.62
		Eficacia /	50	% Avance de la Meta	Semáforo
		Mensual /	130	166.00	EN RIESGO
		Estatad /			
		Ascendente /	Unidad de medida	Porcentaje	

Nivel **Componente** Resumen Narrativo Convenios de colaboración administrativa con municipios, celebrados.

Denominación del Indicador	Fórmula	Tipo/Dimensión/Frecuencia/Cobertura/Sentido	Parámetros	Valor Programado	Avance de la Meta <sup>1</sup>
Fortalecimiento de la colaboración intergubernamental	(Convenios t+1)-(Convenios t)	Gestión /	20	8.00	8.00
		Eficacia /	50	% Avance de la Meta	Semáforo
		Mensual /	130	100.00	ÓPTIMO
		Estatad /			
		Ascendente /	Unidad de medida	Convenios	

Nombre del Programa **Formulación y emisión de información**

Presupuestario:

Avance Financiero:<sup>1</sup> Ejercido \$16,070,581.55

Nivel **Propósito** Resumen Narrativo El Gobierno del estado emite información financiera para la toma de decisiones y cumple las disposiciones legales relativas a la rendición de cuentas y la transparencia, a través de: estados Financieros y Cuenta Pública anual emitidos, Emisiones de la Cuenta Pública anual entregada y publicada.

Denominación del Indicador	Fórmula	Tipo/Dimensión/Frecuencia/Cobertura/Sentido	Parámetros	Valor Programado	Avance de la Meta <sup>1</sup>
Porcentaje de Informes entregados respecto a los informes solicitados para la elaboración de la cuenta pública	(Informes entregados/informes solicitados)*100	Estratégico /	59.99	100.00	100.00
		Eficacia /	79.99	% Avance de la Meta	Semáforo
		Anual /	130	100.00	ÓPTIMO
		Estatad /			
		Ascendente /	Unidad de medida	Porcentaje	

Nivel **Componente** Resumen Narrativo Obligaciones Financieras y Fiscales del Gobierno del estado conforme al marco legal vigente, cumplidas

Denominación del Indicador	Fórmula	Tipo/Dimensión/Frecuencia/Cobertura/Sentido	Parámetros	Valor Programado	Avance de la Meta <sup>1</sup>
Porcentaje de Cumplimiento de obligaciones financieras y fiscales	(Información generada /Información requerida)*100	Gestión /	59.99	100.00	100.00
		Eficacia /	79.99	% Avance de la Meta	Semáforo
		Mensual /	130	100.00	ÓPTIMO
		Estatad /			
		Ascendente /	Unidad de medida	Porcentaje	

Nombre del Programa **Ejercicio y aplicación de los recursos públicos**

Presupuestario:

Avance Financiero:<sup>1</sup> Ejercido \$18,468,495.57

<sup>1</sup> Avances físicos y financieros preliminares a la Cuenta Pública para el ejercicio fiscal 2015.

Nivel **Propósito** Resumen Narrativo El gasto público que efectúan las dependencias del poder Ejecutivo, las transferencias a los Poderes Legislativos y Judicial, Municipios y Organismos aprobados en el Presupuesto de Egresos, la administración y control de recursos financieros, así como lo previsto en la Ley de Deuda Pública cuentan con la coordinación y aplicación adecuada.

Denominación del Indicador	Fórmula	Tipo/Dimensión/Frecuencia/Cobertura/Sentido	Parámetros	Valor Programado	Avance de la Meta <sup>1</sup>
Presupuesto ejercido respecto al presupuestado	(Presupuesto ejercido/presupuesto asignado)*100	Estratégico /	50	90.00	90.00
		Eficacia /	75	% Avance de la Meta	Semáforo
		Anual /	130	100.00	ÓPTIMO
		Estatal /			
		Ascendente /	Unidad de medida	Porcentaje	

Nivel **Componente** Resumen Narrativo Pagos por servicios personales en favor de los servidores públicos del Poder Ejecutivo del estado, tramitados y efectuados.

Denominación del Indicador	Fórmula	Tipo/Dimensión/Frecuencia/Cobertura/Sentido	Parámetros	Valor Programado	Avance de la Meta <sup>1</sup>
Pago de servicios personales	Número de nóminas pagadas	Gestión /	50	24.00	24.00
		Eficacia /	75	% Avance de la Meta	Semáforo
		Mensual /	130	100.00	ÓPTIMO
		Estatal /			
		Ascendente /	Unidad de medida	Nóminas	

Nivel **Componente** Resumen Narrativo Soporte documental del gasto con cargo al presupuesto de egresos, revisados y validados en el ámbito administrativo cumpliendo con las disposiciones legales aplicables.

Denominación del Indicador	Fórmula	Tipo/Dimensión/Frecuencia/Cobertura/Sentido	Parámetros	Valor Programado	Avance de la Meta <sup>1</sup>
Porcentaje de revisión documental del gasto	(Número de Solicitudes Pagadas/Número de Solicitudes de pago)*100	Gestión /	59.99	100.00	100.00
		Eficacia /	79.99	% Avance de la Meta	Semáforo
		Mensual /	130	100.00	ÓPTIMO
		Estatal /			
		Ascendente /	Unidad de medida	Porcentaje	

Nivel **Componente** Resumen Narrativo Actividades operativas y de registro relativas a los movimientos bancarios, controladas.

Denominación del Indicador	Fórmula	Tipo/Dimensión/Frecuencia/Cobertura/Sentido	Parámetros	Valor Programado	Avance de la Meta <sup>1</sup>
Porcentaje de movimientos bancarios	Número de movimientos bancarios realizados	Gestión /	25	100.00	100.00
		Eficacia /	50	% Avance de la Meta	Semáforo
		Mensual /	130	100.00	ÓPTIMO
		Estatal /			
		Ascendente /	Unidad de medida	Porcentaje	

Nombre del Programa **Diagnóstico financiero del Gobierno del Estado e Integración de una línea de Crédito Global Municipal**

Presupuestario:

Avance Financiero: <sup>1</sup> Ejercido \$5,046,920.55

Nivel **Fin** Resumen Narrativo Contribuir a la mejora de la gestión de los recursos del Gobierno del Estado, a través de un panorama general de la operación financiera y crediticia del Gobierno del Estado.

Denominación del Indicador	Fórmula	Tipo/Dimensión/Frecuencia/Cobertura/Sentido	Parámetros	Valor Programado	Avance de la Meta <sup>1</sup>
Porcentaje de los recursos asignados a los municipios que fueron presupuestados	(Recurso asignado/Recurso presupuestado)*100	Estratégico /	59.99	100.00	100.00
		Eficacia /	79.99	% Avance de la Meta	Semáforo
		Anual /	130	100.00	ÓPTIMO
		Estatal /			
		Ascendente /	Unidad de medida	Porcentaje	

<sup>1</sup> Avances físicos y financieros preliminares a la Cuenta Pública para el ejercicio fiscal 2015.

Nivel **Propósito** Resumen Narrativo Gobierno del Estado de Jalisco y sus Municipios cuenta con un panorama general de la operación financiera y crediticia.

Denominación del Indicador	Fórmula	Tipo/Dimensión/Frecuencia/Cobertura/Sentido	Parámetros	Valor Programado	Avance de la Meta 1
Total de diagnósticos realizados	Sumatoria de diagnósticos realizados	Estratégico /	■ 59.99	12.00	12.00
		Eficacia /	■ 79.99	% Avance de la Meta	Semáforo
		Anual /	■ 130	100.00	ÓPTIMO
		Estatad /			
		Ascendente /	Unidad de medida	Diagnóstico	

Nivel **Componente** Resumen Narrativo Diagnóstico de la situación financiera y crediticia del Gobierno del Estado y Municipios, otorgada.

Denominación del Indicador	Fórmula	Tipo/Dimensión/Frecuencia/Cobertura/Sentido	Parámetros	Valor Programado	Avance de la Meta 1
Total de Diagnósticos Financieros	Sumatoria de los Servicios recibidos por la empresa	Gestión /	■ 59.99	12.00	12.00
		Eficacia /	■ 79.99	% Avance de la Meta	Semáforo
		Mensual /	■ 130	100.00	ÓPTIMO
		Estatad /			
		Ascendente /	Unidad de medida	Diagnóstico	

Nombre del Programa Presupuestario: **Despacho de la Subsecretaría de Finanzas**

Avance Financiero: <sup>1</sup> Ejercido \$3,020,251.96

Nivel **Componente** Resumen Narrativo Finanzas Públicas del estado, suficientes, controladas y previstas.

Denominación del Indicador	Fórmula	Tipo/Dimensión/Frecuencia/Cobertura/Sentido	Parámetros	Valor Programado	Avance de la Meta 1
Autonomía financiera respecto al año inmediato anterior	$\frac{(\text{Ingresos propios } t/\text{Ingresos totales } t) - (\text{Ingresos propios } t-1/\text{Ingresos totales } t-1)}{(\text{Ingresos propios } t-1/\text{Ingresos totales } t-1)}$	Estratégico /	■ 60	1.00	1.00
		Eficacia /	■ 80	% Avance de la Meta	Semáforo
		Anual /	■ 130	100.00	ÓPTIMO
		Estatad /			
		Ascendente /	Unidad de medida	Índice	

Nivel **Fin** Resumen Narrativo Contribuir a la obtención de una Hacienda Pública funcional y transparente de los recursos públicos mediante el establecimiento, dirección y control de las políticas de la Subsecretaría, de acuerdo a la normatividad vigente tanto a nivel federal como estatal.

Denominación del Indicador	Fórmula	Tipo/Dimensión/Frecuencia/Cobertura/Sentido	Parámetros	Valor Programado	Avance de la Meta 1
Posición de Jalisco en el PIB Nacional	(Posición publicada en la plataforma del MIDE Jalisco)	Estratégico /	■ 60	4.00	4.00
		Eficacia /	■ 80	% Avance de la Meta	Semáforo
		Anual /	■ 130	100.00	ÓPTIMO
		Estatad /			
		Ascendente /	Unidad de medida	Punto Comparativo	

Avances reportados de acuerdo a la información publicada en el Sistema de Monitoreo de Indicadores del Desarrollo Jalisco (MIDE Jalisco) <https://seplan.app.jalisco.gob.mx/indicadores>

Nivel **Propósito** Resumen Narrativo Las políticas de la Subsecretaría se establecen, dirigen y controlan, de acuerdo a la normatividad vigente tanto a nivel federal como estatal.

Denominación del Indicador	Fórmula	Tipo/Dimensión/Frecuencia/Cobertura/Sentido	Parámetros	Valor Programado	Avance de la Meta 1
Calificación de la Calidad Crediticia de las Finanzas Públicas	(Calidad Crediticia de las Finanzas Públicas a escala de Moody's y Fitch Raitings)	Estratégico /	■ 120	6.00	6.00
		Eficacia /	■ 110	% Avance de la Meta	Semáforo
		Anual /	■ 0	100.00	ÓPTIMO
		Estatad /			
		Descendente /	Unidad de medida	Nivel Comparativo	

<sup>1</sup> Avances físicos y financieros preliminares a la Cuenta Pública para el ejercicio fiscal 2015.



Nombre del Programa Presupuestario: **Coordinar la agenda institucional para transparentar la política del gasto público así como la información de las acciones gubernamentales**

Avance Financiero: <sup>1</sup> Ejercido \$12,750,510.07

Nivel **Fin** Resumen Narrativo Contribuir con una hacienda pública balanceada fortaleciendo la capacidad fiscal del gobierno y la transparencia presupuestaria mediante la implementación de estrategias para la planeación eficiente del gasto.

Denominación del Indicador	Fórmula	Tipo/Dimensión/Frecuencia/Cobertura/Sentido	Parámetros	Valor Programado	Avance de la Meta 1
Índice de Desempeño Financiero de las Entidades Federativas	(Resultado de la metodología utilizada por la Consultora ARegional para el Índice de Desempeño Financiero de las Entidades Federativas)	Estratégico /	60	61.00	60.50
		Eficacia /	80	% Avance de la Meta	Semáforo
		Anual /	130	99.18	ÓPTIMO
		Estatad /			
		Ascendente /	Unidad de medida	Índice	

El Índice de Desempeño Financiero de las Entidades Federativas correspondiente al 2014 se informará cuando ARegional publique el análisis correspondiente durante el presente año. Actualmente se informa la Posición que obtuvo el Estado en el IDFEF 2013 pub

Nivel **Propósito** Resumen Narrativo La Secretaría de Planeación, Administración y Finanzas implementa estrategias para la planeación eficiente del gasto.

Denominación del Indicador	Fórmula	Tipo/Dimensión/Frecuencia/Cobertura/Sentido	Parámetros	Valor Programado	Avance de la Meta 1
Subíndice Gobierno Eficaz y Eficiente	(Resultado de la metodología utilizada por IMCO para el Subíndice Gobierno Eficaz y Eficiente)	Estratégico /	125	20.00	9.00
		Eficacia /	120	% Avance de la Meta	Semáforo
		Bienal /	0	45.00	ÓPTIMO
		Estatad /			
		Descendente /	Unidad de medida	Índice	

Avances reportados de acuerdo a la información publicada en el Sistema de Monitoreo de Indicadores del Desarrollo Jalisco (MIDE Jalisco) <https://seplan.app.jalisco.gob.mx/indicadores>

Nivel **Componente** Resumen Narrativo Agenda de Gobierno para la Ejecución Eficiente y Eficaz de los Programas Estratégicos y compromisos contraídos con la Sociedad, cumplidos.

Denominación del Indicador	Fórmula	Tipo/Dimensión/Frecuencia/Cobertura/Sentido	Parámetros	Valor Programado	Avance de la Meta 1
Porcentaje de ejecución de programas estratégicos	(Número de programas estratégicos ejecutados/número total de programas estratégicos)*100	Gestión /	60	100.00	95.00
		Eficacia /	80	% Avance de la Meta	Semáforo
		Semestral /	130	95.00	ÓPTIMO
		Estatad /			
		Ascendente /	Unidad de medida	Porcentaje	

Nombre del Programa Presupuestario: **Coordinación y seguimiento programático presupuestal**

Avance Financiero: <sup>1</sup> Ejercido \$15,995,622.30

Nivel **Fin** Resumen Narrativo Contribuir a incrementar las capacidades institucionales de la administración pública mediante la vigilancia y adecuación necesaria observando los principios de austeridad, disciplina presupuestal y demás disposiciones aplicables para obtener resultados que aumenten el bienestar de las personas.

Denominación del Indicador	Fórmula	Tipo/Dimensión/Frecuencia/Cobertura/Sentido	Parámetros	Valor Programado	Avance de la Meta 1
Posición en el Índice de Información Presupuestal Estatal	(Aplicación de la Metodología de Análisis del IMCO +Cumplimiento Criterios para el IIFE)	Estratégico /	120	1.00	1.00
		Eficacia /	110	% Avance de la Meta	Semáforo
		Anual /	0	100.00	ÓPTIMO
		Estatad /			
		Descendente /	Unidad de medida	Posición	

<sup>1</sup> Avances físicos y financieros preliminares a la Cuenta Pública para el ejercicio fiscal 2015.

Nivel **Propósito** Resumen Narrativo Gasto administrativo, programático y presupuestal cuenta con la vigilancia y adecuación necesaria para que la Administración Estatal sea eficiente, observando los principios, de austeridad, disciplina presupuestal y demás disposiciones aplicables.

Denominación del Indicador	Fórmula	Tipo/Dimensión/Frecuencia/Cobertura/Sentido	Parámetros	Valor Programado	Avance de la Meta <sup>1</sup>
Porcentaje de adecuaciones presupuestales realizadas en el presente ejercicio fiscal respecto al año inmediato anterior	((Total de adecuaciones presupuestales (t-1)/total de adecuaciones presupuestales (t)-1)*100	Estratégico /	■ 59.99	20.00	20.00
		Eficacia /	■ 75	% Avance de la Meta	Semáforo
		Cuatrimestral /	■ 130	100.00	ÓPTIMO
		Estatal /			
		Ascendente /	Unidad de medida	Porcentaje	

Nivel **Componente** Resumen Narrativo Programas presupuestarios supervisados.

Denominación del Indicador	Fórmula	Tipo/Dimensión/Frecuencia/Cobertura/Sentido	Parámetros	Valor Programado	Avance de la Meta <sup>1</sup>
Porcentaje del Seguimiento de Programas Presupuestarios	(Sumatoria de programas presupuestarios a los que se le da seguimiento/sumatoria de programas autorizados)*100	Gestión /	■ 59.99	100.00	100.00
		Eficacia /	■ 79.99	% Avance de la Meta	Semáforo
		Cuatrimestral /	■ 130	100.00	ÓPTIMO
		Estatal /			
		Ascendente /	Unidad de medida	Porcentaje	

Nivel **Componente** Resumen Narrativo Presupuesto de Egresos con base en resultados aplicado.

Denominación del Indicador	Fórmula	Tipo/Dimensión/Frecuencia/Cobertura/Sentido	Parámetros	Valor Programado	Avance de la Meta <sup>1</sup>
Porcentaje de Programas Presupuestarios con Matriz de Indicadores para Resultados	(Número de Programas que cuentan con Matriz de Indicadores para Resultados /Número de programas obligados a elaborar Matriz de Indicadores para Resultados)*100	Gestión /	■ 59.99	100.00	100.00
		Eficacia /	■ 79.99	% Avance de la Meta	Semáforo
		Anual /	■ 130	100.00	ÓPTIMO
		Estatal /			
		Ascendente /	Unidad de medida	Porcentaje	

Nivel **Componente** Resumen Narrativo Banco Estatal de Proyectos de Inversión Pública implementado.

Denominación del Indicador	Fórmula	Tipo/Dimensión/Frecuencia/Cobertura/Sentido	Parámetros	Valor Programado	Avance de la Meta <sup>1</sup>
Porcentaje de Proyectos de Inversión con evaluación socioeconómica rentable registrados	(Proyectos de inversión registrados /Proyectos presentados por las dependencias y organismos)*100	Gestión /	■ 59.99	100.00	100.00
		Eficacia /	■ 79.99	% Avance de la Meta	Semáforo
		Cuatrimestral /	■ 130	100.00	ÓPTIMO
		Estatal /			
		Ascendente /	Unidad de medida	Porcentaje	

Nivel **Componente** Resumen Narrativo Proyecto de Presupuesto de Egresos integrado y presentado para su autorización al H. Congreso del estado.

Denominación del Indicador	Fórmula	Tipo/Dimensión/Frecuencia/Cobertura/Sentido	Parámetros	Valor Programado	Avance de la Meta <sup>1</sup>
Proyecto de Presupuesto Integrado y Autorizado por el Comité Interno de Presupuestación	(Proyecto de Presupuesto entregado/Proyecto de Presupuesto según la Ley General de Contabilidad Gubernamental)*100	Gestión /	■ 89.99	100.00	100.00
		Eficacia /	■ 94.99	% Avance de la Meta	Semáforo
		Anual /	■ 130	100.00	ÓPTIMO
		Estatal /			
		Ascendente /	Unidad de medida	Porcentaje	

<sup>1</sup> Avances físicos y financieros preliminares a la Cuenta Pública para el ejercicio fiscal 2015.

Nivel **Componente** Resumen Narrativo Control y evaluación presupuestal de las Entidades Descentralizadas realizada.

Denominación del Indicador	Fórmula	Tipo/Dimensión/Frecuencia/Cobertura/Sentido	Parámetros	Valor Programado	Avance de la Meta 1
Porcentaje de Programas Presupuestarios de entidades descentralizadas con Matriz de Indicadores para resultados	(Número de Programas que cuentan con Matriz de Indicadores para resultados /Número de programas obligados a elaborar Matriz de indicadores para resultados)*100	Gestión /	59.99	95.00	95.00
		Eficacia /	79.99	% Avance de la Meta	Semáforo
		Anual /	130	100.00	ÓPTIMO
		Estatad /			
		Ascendente /	Unidad de medida	Porcentaje	

Nivel **Componente** Resumen Narrativo Control y evaluación presupuestal del capítulo 1000 de servicios personales realizada.

Denominación del Indicador	Fórmula	Tipo/Dimensión/Frecuencia/Cobertura/Sentido	Parámetros	Valor Programado	Avance de la Meta 1
Total de informes de comparativos y variaciones presupuestales de las entidades descentralizadas	(Informe N+Informe X+Informe Y)	Gestión /	59.99	24.00	24.00
		Eficacia /	79.99	% Avance de la Meta	Semáforo
		Mensual /	130	100.00	ÓPTIMO
		Estatad /			
		Ascendente /	Unidad de medida	Informe	

Nombre del Programa **Cobro coactivo de créditos fiscales**

Presupuestario:

Avance Financiero:<sup>1</sup> Ejercido \$11,344,965.55

Nivel **Fin** Resumen Narrativo Contribuir al fortalecimiento de la hacienda pública estatal mediante la recuperación de ingresos tributarios.

Denominación del Indicador	Fórmula	Tipo/Dimensión/Frecuencia/Cobertura/Sentido	Parámetros	Valor Programado	Avance de la Meta 1
Porcentaje del Fortalecimiento de la Hacienda Pública Estatal	((Fortalecimiento de la Hacienda Pública Estatal t+1)/(Fortalecimiento de la Hacienda Pública Estatal t)-1)	Estratégico /	20	11.73	10.43
		Eficacia /	50	% Avance de la Meta	Semáforo
		Mensual /	130	88.91	ÓPTIMO
		Estatad /			
		Ascendente /	Unidad de medida	Porcentaje	

Nivel **Propósito** Resumen Narrativo La hacienda pública estatal cuenta con la recuperación de créditos fiscales a cargo de contribuyentes morosos.

Denominación del Indicador	Fórmula	Tipo/Dimensión/Frecuencia/Cobertura/Sentido	Parámetros	Valor Programado	Avance de la Meta 1
Porcentaje de Recuperación de Créditos Fiscales	(Créditos Fiscales Recuperados/Créditos Fiscales Totales)*100	Estratégico /	20	7.00	15.10
		Eficacia /	50	% Avance de la Meta	Semáforo
		Anual /	130	215.71	EN RIESGO
		Estatad /			
		Ascendente /	Unidad de medida	Porcentaje	

Nivel **Componente** Resumen Narrativo Obligaciones federales vigiladas (Convencional SAT, RIF y propios)

Denominación del Indicador	Fórmula	Tipo/Dimensión/Frecuencia/Cobertura/Sentido	Parámetros	Valor Programado	Avance de la Meta 1
Número de Vigilancias Realizadas (SAT, RIF)	(Vigilancias Realizadas 1 + vigilancias realizadas 2 + vigilancias realizadas n)	Gestión /	20	24,000.00	9,427.00
		Eficacia /	50	% Avance de la Meta	Semáforo
		Mensual /	130	39.28	MEJORABLE
		Estatad /			
		Ascendente /	Unidad de medida	Vigilancias	

<sup>1</sup> Avances físicos y financieros preliminares a la Cuenta Pública para el ejercicio fiscal 2015.

Nivel	<b>Componente</b>	Resumen Narrativo	Obligaciones federales vigiladas (Principales, ISAN)			
Denominación del Indicador	Fórmula	Tipo/Dimensión/Frecuencia/Cobertura/Sentido	Parámetros	Valor Programado	Avance de la Meta <sup>1</sup>	
Número de Vigilancias Realizadas (Principales, ISAN)	(Vigilancias Realizadas 1 + vigilancias realizadas 2 + vigilancias realizadas n)	Gestión /	20	24,000.00	29,167.00	
		Eficacia /	50	% Avance de la Meta	Semáforo	
		Mensual /	130	121.53	<b>ÓPTIMO</b>	
		Estatal /				
		Ascendente /	Unidad de medida	Vigilancia		

Nivel	<b>Componente</b>	Resumen Narrativo	Obligaciones estatales vigiladas.			
Denominación del Indicador	Fórmula	Tipo/Dimensión/Frecuencia/Cobertura/Sentido	Parámetros	Valor Programado	Avance de la Meta <sup>1</sup>	
Número de Vigilancias Realizadas	(Vigilancias Realizadas 1 + vigilancias realizadas 2 + vigilancias realizadas n)	Gestión /	20	627,000.00	513,810.00	
		Eficacia /	50	% Avance de la Meta	Semáforo	
		Mensual /	130	81.95	<b>ÓPTIMO</b>	
		Estatal /				
		Ascendente /	Unidad de medida	Vigilancias		

Nivel	<b>Componente</b>	Resumen Narrativo	Multas no fiscales cobradas (Estatales y Federales)			
Denominación del Indicador	Fórmula	Tipo/Dimensión/Frecuencia/Cobertura/Sentido	Parámetros	Valor Programado	Avance de la Meta <sup>1</sup>	
Actos no Fiscales	(Actos Emitidos 1 + actos emitidos 2 + actos emitidos n)	Gestión /	20	8,000.00	8,197.00	
		Eficacia /	50	% Avance de la Meta	Semáforo	
		Mensual /	130	102.46	<b>ÓPTIMO</b>	
		Estatal /				
		Ascendente /	Unidad de medida	Acto		

Nivel	<b>Componente</b>	Resumen Narrativo	Créditos Fiscales Federales cobrados (Anexo 18)			
Denominación del Indicador	Fórmula	Tipo/Dimensión/Frecuencia/Cobertura/Sentido	Parámetros	Valor Programado	Avance de la Meta <sup>1</sup>	
Actos Fiscales	(Actos Emitidos 1 + actos emitidos 2 + actos emitidos n)	Gestión /	20	500.00	1,007.00	
		Eficacia /	50	% Avance de la Meta	Semáforo	
		Mensual /	130	201.40	<b>EN RIESGO</b>	
		Estatal /				
		Ascendente /	Unidad de medida	Actos		

Nivel	<b>Componente</b>	Resumen Narrativo	Créditos fiscales federales cobrados (Liquidaciones y Multas DAFE)			
Denominación del Indicador	Fórmula	Tipo/Dimensión/Frecuencia/Cobertura/Sentido	Parámetros	Valor Programado	Avance de la Meta <sup>1</sup>	
Actos Fiscales	(Actos Emitidos 1 + actos emitidos 2 + actos emitidos n)	Gestión /	20	3,000.00	5,590.00	
		Eficacia /	50	% Avance de la Meta	Semáforo	
		Mensual /	130	186.33	<b>EN RIESGO</b>	
		Estatal /				
		Ascendente /	Unidad de medida	Actos		

<sup>1</sup> Avances físicos y financieros preliminares a la Cuenta Pública para el ejercicio fiscal 2015.

Nivel **Componente** Resumen Narrativo Fianzas Penales reclamadas.

Denominación del Indicador	Fórmula	Tipo/Dimensión/Frecuencia/Cobertura/Sentido	Parámetros	Valor Programado	Avance de la Meta <sup>1</sup>
Fianzas Penales	(Fianzas Penales 1 + fianzas penales 2 + fianzas penales n)	Gestión / Eficacia / Mensual / Estatal / Ascendente /	20 50 130 Unidad de medida: Fianzas	48.00 % Avance de la Meta 141.67	68.00 Semáforo <b>EN RIESGO</b>

Nivel **Componente** Resumen Narrativo Fianzas administrativas reclamadas.

Denominación del Indicador	Fórmula	Tipo/Dimensión/Frecuencia/Cobertura/Sentido	Parámetros	Valor Programado	Avance de la Meta <sup>1</sup>
Fianzas Administrativas	(Fianzas Administrativas 1 + fianzas administrativas 2 + fianzas administrativas n)	Gestión / Eficacia / Mensual / Estatal / Ascendente /	20 50 130 Unidad de medida: Fianzas	24.00 % Avance de la Meta 100.00	24.00 Semáforo <b>ÓPTIMO</b>

**Nombre del Programa Presupuestario: Apoyo Institucional a Direcciones de Área de la Dirección General de Ingresos**

Avance Financiero: <sup>1</sup> Ejercido \$233,416.74

Nivel **Fin** Resumen Narrativo Contribuir al fortalecimiento de la Hacienda Pública del estado mediante la atención de los requerimientos administrativos de las áreas de la Dirección General de Ingresos.

Denominación del Indicador	Fórmula	Tipo/Dimensión/Frecuencia/Cobertura/Sentido	Parámetros	Valor Programado	Avance de la Meta <sup>1</sup>
Porcentaje de apoyos realizados	(Apoyos Realizados/Meta programada)*100	Estratégico / Eficacia / Mensual / Estatal / Ascendente /	20 50 130 Unidad de medida: Porcentaje	100.00 % Avance de la Meta 110.13	110.13 Semáforo <b>ÓPTIMO</b>

Nivel **Propósito** Resumen Narrativo La administración tributaria cuenta con el apoyo de manera diligente de las Solicitudes de las diferentes Dirección de Área.

Denominación del Indicador	Fórmula	Tipo/Dimensión/Frecuencia/Cobertura/Sentido	Parámetros	Valor Programado	Avance de la Meta <sup>1</sup>
Porcentaje de solicitudes atendidas	(Solicitudes atendidas/Meta programada)*100	Estratégico / Eficacia / Mensual / Estatal / Ascendente /	20 50 130 Unidad de medida: Porcentaje	100.00 % Avance de la Meta 110.11	110.11 Semáforo <b>ÓPTIMO</b>

Nivel **Componente** Resumen Narrativo Asesorías administrativas y jurídicas a las Dirección adscritas a la Dirección General de Ingresos, realizadas.

Denominación del Indicador	Fórmula	Tipo/Dimensión/Frecuencia/Cobertura/Sentido	Parámetros	Valor Programado	Avance de la Meta <sup>1</sup>
Número de apoyos realizados (apoyo administrativo)	Apoyos Realizados	Gestión / Eficacia / Mensual / Estatal / Ascendente /	20 50 130 Unidad de medida: Apoyo	20,000.00 % Avance de la Meta 110.11	22,022.00 Semáforo <b>ÓPTIMO</b>

**Unidad Responsable Deuda Pública**

<sup>1</sup> Avances físicos y financieros preliminares a la Cuenta Pública para el ejercicio fiscal 2015.

Nombre del Programa **Deuda Pública del Gobierno del Estado de Jalisco**  
 Presupuestario:

Avance Financiero:<sup>1</sup> Ejercido

Nivel **Propósito** Resumen Narrativo El Estado administra y maneja la deuda pública, así como los adeudos de ejercicios fiscales anteriores, atendiendo las obligaciones de pago que se generen.

Denominación del Indicador	Fórmula	Tipo/Dimensión/Frecuencia/Cobertura/Sentido	Parámetros	Valor Programado	Avance de la Meta <sup>1</sup>
Calificación crediticia	Calificación Crediticia publicada a escala de Moody's, y Fitch Ratings	Estratégico /	<input type="text" value="110"/>	6.00	6.00
		Eficacia /	<input type="text" value="105"/>	% Avance de la Meta	Semáforo
		Anual /	<input type="text" value="0"/>	100.00	ÓPTIMO
		Estatad /			
		Descendente /	Unidad de medida	Nivel	

**Unidad Responsable Participaciones**

Nombre del Programa **Participaciones a Municipios del Estado de Jalisco**  
 Presupuestario:

Avance Financiero:<sup>1</sup> Ejercido

Nivel **Fin** Resumen Narrativo Contribuir a la obtención de una Hacienda Pública funcional y transparente de los recursos públicos mediante la cobertura en tiempo y en forma de las participaciones a municipios del estado por ingresos estatales y/o federales.

Denominación del Indicador	Fórmula	Tipo/Dimensión/Frecuencia/Cobertura/Sentido	Parámetros	Valor Programado	Avance de la Meta <sup>1</sup>
Recursos Transferidos a los municipios	(Índice del presente año/índice del año inmediato anterior)-1*100	Estratégico /	<input type="text" value="59.99"/>	10,861,483,125.92	10,837,834,672.77
		Eficacia /	<input type="text" value="79.99"/>	% Avance de la Meta	Semáforo
		Bienal /	<input type="text" value="130"/>	99.78	ÓPTIMO
		Estatad /			
		Ascendente /	Unidad de medida	Pesos	

Nivel **Propósito** Resumen Narrativo Las participaciones a municipios del estado por ingresos estatales y/o federales son cubiertas en tiempo y en forma.

Denominación del Indicador	Fórmula	Tipo/Dimensión/Frecuencia/Cobertura/Sentido	Parámetros	Valor Programado	Avance de la Meta <sup>1</sup>
Porcentaje de Recursos erogados a los municipios dentro del tiempo determinado para ello	(Municipios con recursos erogados en el tiempo estipulado/125 municipios)*100	Estratégico /	<input type="text" value="59.99"/>	100.00	100.00
		Eficacia /	<input type="text" value="79.99"/>	% Avance de la Meta	Semáforo
		Anual /	<input type="text" value="130"/>	100.00	ÓPTIMO
		Estatad /			
		Ascendente /	Unidad de medida	Porcentaje	

**Unidad Responsable Aportaciones, Transferencias y Subsidios a Municipios**

Nombre del Programa **Proyectos de Desarrollo Regional**  
 Presupuestario:

Avance Financiero:<sup>1</sup> Ejercido

Nivel **Fin** Resumen Narrativo Contribuir al desarrollo regional y fomentar la ejecución de programas y proyectos de infraestructura pública y su equipamiento para el incremento del capital físico y/o actividad productiva.

Denominación del Indicador	Fórmula	Tipo/Dimensión/Frecuencia/Cobertura/Sentido	Parámetros	Valor Programado	Avance de la Meta <sup>1</sup>
Recursos transferidos a las instancias ejecutoras de los proyectos de inversión	Importe de recursos transferidos a los municipios beneficiarios	Estratégico /	<input type="text" value="59.99"/>	278,570,218.93	64,988,401.54
		Eficacia /	<input type="text" value="79.99"/>	% Avance de la Meta	Semáforo
		Anual /	<input type="text" value="130"/>	23.33	EN RIESGO
		Estatad /			
		Ascendente /	Unidad de medida	Pesos	

<sup>1</sup> Avances físicos y financieros preliminares a la Cuenta Pública para el ejercicio fiscal 2015.

Nivel **Propósito** Resumen Narrativo Contribuir al desarrollo regional y fomentar la ejecución de programas y proyectos de infraestructura pública y su equipamiento para el incremento del capital físico y/o actividad productiva.

Denominación del Indicador	Fórmula	Tipo/Dimensión/Frecuencia/Cobertura/Sentido	Parámetros	Valor Programado	Avance de la Meta <sup>1</sup>
Recursos transferidos a las instancias ejecutoras de los proyectos de inversión	Importe de recursos transferidos a los municipios beneficiarios	Estratégico /	■ 59.99	278,570,218.93	64,988,401.54
		Eficacia /	■ 79.99		
		Anual /	■ 130	% Avance de la Meta	Semáforo
		Estadal /			
		Ascendente /			
		Unidad de medida	Pesos		
				<b>23.33</b>	<b>EN RIESGO</b>

Nombre del Programa **Programas Regionales**

Presupuestario:

Avance Financiero:<sup>1</sup> Ejercido \$35,645,255.49

Nivel **Fin** Resumen Narrativo Contribuir al desarrollo regional y fomentar la ejecución de programas y proyectos de infraestructura pública y su equipamiento para el incremento del capital físico y/o actividad productiva.

Denominación del Indicador	Fórmula	Tipo/Dimensión/Frecuencia/Cobertura/Sentido	Parámetros	Valor Programado	Avance de la Meta <sup>1</sup>
Recursos transferidos a las instancias ejecutoras de los proyectos de inversión	Importe de recursos transferidos a los municipios beneficiarios	Estratégico /	■ 59.99	35,645,255.49	35,645,255.49
		Eficacia /	■ 79.99		
		Anual /	■ 130	% Avance de la Meta	Semáforo
		Estadal /			
		Ascendente /			
		Unidad de medida	Pesos		
				<b>100.00</b>	<b>ÓPTIMO</b>

Nivel **Propósito** Resumen Narrativo Contribuir al desarrollo regional y fomentar la ejecución de programas y proyectos de infraestructura pública y su equipamiento para el incremento del capital físico y/o actividad productiva.

Denominación del Indicador	Fórmula	Tipo/Dimensión/Frecuencia/Cobertura/Sentido	Parámetros	Valor Programado	Avance de la Meta <sup>1</sup>
Recursos transferidos a las instancias ejecutoras de los proyectos de inversión	Importe de recursos transferidos a los municipios beneficiarios	Estratégico /	■ 59.99	35,645,255.49	35,645,255.49
		Eficacia /	■ 79.99		
		Anual /	■ 130	% Avance de la Meta	Semáforo
		Estadal /			
		Ascendente /			
		Unidad de medida	Pesos		
				<b>100.00</b>	<b>ÓPTIMO</b>

Nombre del Programa **Fondo pavimentación y desarrollo municipal (FOPADEM)**

Presupuestario:

Avance Financiero:<sup>1</sup> Ejercido \$321,773,110.48

Nivel **Fin** Resumen Narrativo Contribuir con la realización de proyectos de inversión en pavimentación y desarrollo municipal

Denominación del Indicador	Fórmula	Tipo/Dimensión/Frecuencia/Cobertura/Sentido	Parámetros	Valor Programado	Avance de la Meta <sup>1</sup>
Recursos transferidos a las instancias ejecutoras de los proyectos de inversión	Importe de recursos transferidos a los municipios beneficiarios	Estratégico /	■ 59.99	321,793,544.34	321,793,544.34
		Eficacia /	■ 79.99		
		Anual /	■ 130	% Avance de la Meta	Semáforo
		Estadal /			
		Ascendente /			
		Unidad de medida	Pesos		
				<b>100.00</b>	<b>ÓPTIMO</b>

Nivel **Propósito** Resumen Narrativo Contribuir con la realización de proyectos de inversión en pavimentación y desarrollo municipal

Denominación del Indicador	Fórmula	Tipo/Dimensión/Frecuencia/Cobertura/Sentido	Parámetros	Valor Programado	Avance de la Meta <sup>1</sup>
Recursos transferidos a las instancias ejecutoras de los proyectos de inversión	Importe de recursos transferidos a los municipios beneficiarios	Estratégico /	■ 59.99	321,793,544.34	321,793,544.34
		Eficacia /	■ 79.99		
		Anual /	■ 130	% Avance de la Meta	Semáforo
		Estadal /			
		Ascendente /			
		Unidad de medida	Pesos		
				<b>100.00</b>	<b>ÓPTIMO</b>

<sup>1</sup> Avances físicos y financieros preliminares a la Cuenta Pública para el ejercicio fiscal 2015.

Nombre del Programa Presupuestario: **Fondo de Infraestructura Deportiva**

Avance Financiero:<sup>1</sup> Ejercido \$150,135,958.75

Nivel **Fin** Resumen Narrativo Contribuir con la realización de proyectos de inversión en infraestructura deportiva, que comprendan acciones de obra pública y equipamiento deportivo, a fin de crear, ampliar y mejorar los espacios para la práctica del deporte en general y el de alto nivel competitivo.

Denominación del Indicador	Fórmula	Tipo/Dimensión/Frecuencia/Cobertura/Sentido	Parámetros	Valor Programado	Avance de la Meta 1
Recursos transferidos a las instancias ejecutoras de los proyectos de inversión	Importe de recursos transferidos a los municipios beneficiarios	Estratégico /	59.99	150,135,958.76	150,135,958.76
		Eficacia /	79.99		
		Anual /	130	100.00	ÓPTIMO
		Estatal /			
		Ascendente /	Unidad de medida	Pesos	

Nivel **Propósito** Resumen Narrativo Contribuir con la realización de proyectos de inversión en infraestructura deportiva, que comprendan acciones de obra pública y equipamiento deportivo, a fin de crear, ampliar y mejorar los espacios para la práctica del deporte en general y el de alto nivel competitivo.

Denominación del Indicador	Fórmula	Tipo/Dimensión/Frecuencia/Cobertura/Sentido	Parámetros	Valor Programado	Avance de la Meta 1
Recursos transferidos a las instancias ejecutoras de los proyectos de inversión	Importe de recursos transferidos a los municipios beneficiarios	Estratégico /	59.99	150,135,958.76	150,135,958.76
		Eficacia /	79.99		
		Anual /	130	100.00	ÓPTIMO
		Estatal /			
		Ascendente /	Unidad de medida	Pesos	

Nombre del Programa Presupuestario: **Fondo de Cultura**

Avance Financiero:<sup>1</sup> Ejercido \$126,527,585.76

Nivel **Fin** Resumen Narrativo Contribuir con la construcción, rehabilitación, remodelación y equipamiento de espacios artísticos y culturales para la consolidación de la infraestructura pública de los espacios dedicados a la difusión cultural

Denominación del Indicador	Fórmula	Tipo/Dimensión/Frecuencia/Cobertura/Sentido	Parámetros	Valor Programado	Avance de la Meta 1
Recursos transferidos a las instancias ejecutoras de los proyectos de inversión	Importe de recursos transferidos a los municipios beneficiarios	Estratégico /	59.99	126,777,335.76	126,527,585.76
		Eficacia /	79.99		
		Anual /	130	99.80	ÓPTIMO
		Estatal /			
		Ascendente /	Unidad de medida	Pesos	

Nivel **Propósito** Resumen Narrativo Contribuir con la construcción, rehabilitación, remodelación y equipamiento de espacios artísticos y culturales para la consolidación de la infraestructura pública de los espacios dedicados a la difusión cultural

Denominación del Indicador	Fórmula	Tipo/Dimensión/Frecuencia/Cobertura/Sentido	Parámetros	Valor Programado	Avance de la Meta 1
Recursos transferidos a las instancias ejecutoras de los proyectos de inversión	Importe de recursos transferidos a los municipios beneficiarios	Estratégico /	59.99	126,777,335.76	126,527,585.76
		Eficacia /	79.99		
		Anual /	130	99.80	ÓPTIMO
		Estatal /			
		Ascendente /	Unidad de medida	Pesos	

Nombre del Programa Presupuestario: **Contingencias Económicas para Inversión 2015**

Avance Financiero:<sup>1</sup> Ejercido \$635,848,496.28

<sup>1</sup> Avances físicos y financieros preliminares a la Cuenta Pública para el ejercicio fiscal 2015.



Nivel **Fin** Resumen Narrativo Contribuir al desarrollo integral y equilibrado de las regiones para impulsar la inversión

Denominación del Indicador	Fórmula	Tipo/Dimensión/Frecuencia/Cobertura/Sentido	Parámetros	Valor Programado	Avance de la Meta <sup>1</sup>
Recursos transferidos a las instancias ejecutoras de los proyectos de inversión	Importe de recursos transferidos a los municipios beneficiarios	Estratégico /	<span style="color: red;">■</span> 59.99	635,848,496.30	635,848,496.30
		Eficacia /	<span style="color: gold;">■</span> 79.99	% Avance de la Meta	Semáforo
		Anual /	<span style="color: green;">■</span> 130	<b>100.00</b>	<b>ÓPTIMO</b>
		Estatad /			
		Ascendente /	Unidad de medida	Pesos	

Nivel **Propósito** Resumen Narrativo Contribuir al desarrollo integral y equilibrado de las regiones para impulsar la inversión

Denominación del Indicador	Fórmula	Tipo/Dimensión/Frecuencia/Cobertura/Sentido	Parámetros	Valor Programado	Avance de la Meta <sup>1</sup>
Recursos transferidos a las instancias ejecutoras de los proyectos de inversión	Importe de recursos transferidos a los municipios beneficiarios	Estratégico /	<span style="color: red;">■</span> 59.99	635,848,496.30	635,848,496.30
		Eficacia /	<span style="color: gold;">■</span> 79.99	% Avance de la Meta	Semáforo
		Anual /	<span style="color: green;">■</span> 130	<b>100.00</b>	<b>ÓPTIMO</b>
		Estatad /			
		Ascendente /	Unidad de medida	Pesos	

<sup>1</sup> Avances físicos y financieros preliminares a la Cuenta Pública para el ejercicio fiscal 2015.

## Temática Sectorial Vinculación y cooperación internacional

Unidad Responsable Unidades Administrativas de Apoyo

Nombre del Programa Presupuestario: **Vinculación y Cooperación Internacional**

Avance Financiero:<sup>1</sup> Ejercido \$4,583,883.25

Nivel **Fin** Resumen Narrativo Contribuir al posicionamiento internacional y desarrollo de Jalisco mediante la vinculación y cooperación internacional para el desarrollo del estado.

Denominación del Indicador	Fórmula	Tipo/Dimensión/Frecuencia/Cobertura/Sentido	Parámetros	Valor Programado	Avance de la Meta <sup>1</sup>
Porcentaje de acuerdos de cooperación internacional firmados en relación a los programados	Número de acuerdos de cooperación internacional firmados.	Estratégico /	<input type="text" value="3"/>	100.00	99.00
		Eficacia /	<input type="text" value="8"/>	% Avance de la Meta	Semáforo
		Anual /	<input type="text" value="130"/>	99.00	ÓPTIMO
		Estatad /			
		Ascendente /	Unidad de medida	Porcentaje	

Nivel **Propósito** Resumen Narrativo Lograr los objetivos del gobierno del estado por medio de la vinculación y cooperación internacional.

Denominación del Indicador	Fórmula	Tipo/Dimensión/Frecuencia/Cobertura/Sentido	Parámetros	Valor Programado	Avance de la Meta <sup>1</sup>
Agenda de cooperación nacional e internacional	Sumatoria de agendas de trabajo logradas	Estratégico /	<input type="text" value="1"/>	15.00	15.00
		Eficacia /	<input type="text" value="3"/>	% Avance de la Meta	Semáforo
		Anual /	<input type="text" value="130"/>	100.00	ÓPTIMO
		Estatad /			
		Ascendente /	Unidad de medida	Agendas de trabajo nacionales e internacionales	

Nivel **Componente** Resumen Narrativo Cooperación internacional descentralizada

Denominación del Indicador	Fórmula	Tipo/Dimensión/Frecuencia/Cobertura/Sentido	Parámetros	Valor Programado	Avance de la Meta <sup>1</sup>
Número de instrumentos de cooperación suscritos	Sumatoria Instrumentos de cooperación suscritos	Gestión /	<input type="text" value="1"/>	8.00	8.00
		Eficacia /	<input type="text" value="2"/>	% Avance de la Meta	Semáforo
		Anual /	<input type="text" value="130"/>	100.00	ÓPTIMO
		Estatad /			
		Ascendente /	Unidad de medida	Acuerdos firmados	

Nivel **Componente** Resumen Narrativo Agendas de trabajo en el interior del estado y la República Mexicana

Denominación del Indicador	Fórmula	Tipo/Dimensión/Frecuencia/Cobertura/Sentido	Parámetros	Valor Programado	Avance de la Meta <sup>1</sup>
Número de agendas de trabajo en el interior del estado y de la república mexicana realizadas	Sumatoria de Agendas de trabajo en el interior del estado y de la república mexicana	Gestión /	<input type="text" value="2"/>	10.00	10.00
		Eficacia /	<input type="text" value="5"/>	% Avance de la Meta	Semáforo
		Anual /	<input type="text" value="130"/>	100.00	ÓPTIMO
		Estatad /			
		Ascendente /	Unidad de medida	Agendas de trabajo	

<sup>1</sup> Avances físicos y financieros preliminares a la Cuenta Pública para el ejercicio fiscal 2015.

Nivel	<b>Componente</b>	Resumen Narrativo	Agendas de trabajo al exterior coordinadas			
Denominación del Indicador	Fórmula	Tipo/Dimensión/Frecuencia/Cobertura/Sentido	Parámetros	Valor Programado	Avance de la Meta <sup>1</sup>	
Número de agendas de trabajo en el extranjero	Agendas de trabajo en el exterior logradas	Gestión /	1	3.00	3.00	
		Eficacia /	2	% Avance de la Meta	Semáforo	
		Anual /	130	100.00	<b>ÓPTIMO</b>	
		Estatal /				
		Ascendente /	Unidad de medida	Agendas de trabajo en el exterior		

Nivel	<b>Componente</b>	Resumen Narrativo	Eventos internacionales coordinados			
Denominación del Indicador	Fórmula	Tipo/Dimensión/Frecuencia/Cobertura/Sentido	Parámetros	Valor Programado	Avance de la Meta <sup>1</sup>	
Número de informe de resultados de eventos internacionales	Resultados de eventos internacionales	Gestión /	1	3.00	3.00	
		Eficacia /	2	% Avance de la Meta	Semáforo	
		Anual /	130	100.00	<b>ÓPTIMO</b>	
		Estatal /				
		Ascendente /	Unidad de medida	Informe		

Nivel	<b>Componente</b>	Resumen Narrativo	Relación con y actores estratégicos atendidos (de acuerdo al protocolo establecido)			
Denominación del Indicador	Fórmula	Tipo/Dimensión/Frecuencia/Cobertura/Sentido	Parámetros	Valor Programado	Avance de la Meta <sup>1</sup>	
Porcentaje de actores estratégicos atendidos	(Actores estratégicos atendidos/Actores estratégicos programados atender)*100	Gestión /	20	100.00	98.00	
		Eficacia /	50	% Avance de la Meta	Semáforo	
		Mensual /	130	98.00	<b>ÓPTIMO</b>	
		Estatal /				
		Ascendente /	Unidad de medida	Porcentaje		

Nivel	<b>Componente</b>	Resumen Narrativo	Capacitación Especializada a funcionarios públicos y sociedad civil			
Denominación del Indicador	Fórmula	Tipo/Dimensión/Frecuencia/Cobertura/Sentido	Parámetros	Valor Programado	Avance de la Meta <sup>1</sup>	
Número de programas de capacitación especializada promovidos	Programas de capacitación especializada promovidos	Gestión /	10	50.00	51.00	
		Eficacia /	30	% Avance de la Meta	Semáforo	
		Anual /	130	102.00	<b>ÓPTIMO</b>	
		Estatal /				
		Ascendente /	Unidad de medida	Informe		

Nivel	<b>Componente</b>	Resumen Narrativo	Consultoría externa en relaciones internacionales provista			
Denominación del Indicador	Fórmula	Tipo/Dimensión/Frecuencia/Cobertura/Sentido	Parámetros	Valor Programado	Avance de la Meta <sup>1</sup>	
Porcentaje de atención en consultoría externa en relaciones internacionales	(Consultas en relaciones internacionales atendidas/Consultas en relaciones internacionales recibidas)*100	Gestión /	20	100.00	101.00	
		Eficacia /	50	% Avance de la Meta	Semáforo	
		Mensual /	130	101.00	<b>ÓPTIMO</b>	
		Estatal /				
		Ascendente /	Unidad de medida	Porcentaje		

<sup>1</sup> Avances físicos y financieros preliminares a la Cuenta Pública para el ejercicio fiscal 2015.

## Glosario

**Actividades:** Consisten en las principales tareas a realizar para lograr generar cada uno de los componentes del programa y es un listado de actividades en orden cronológico y se presentan agrupadas por componente e incluye los principales insumos del programa para elaborarlos.

**Avance financiero:** el valor absoluto y relativo que registre el gasto, conforme a los momentos contables establecidos, con relación a su meta anual, correspondiente a los programas de que se trate.

**Avance Presupuestal:** Relación porcentual de los recursos utilizados en un programa específico respecto a los recursos establecidos en el Presupuesto de Egresos para dicho programa.

**Avance Programático:** Relación porcentual del desempeño de un indicador respecto a la meta establecida en la MIR de dicho indicador.

**Cobertura del Indicador:** Es un componente del indicador que permite agrupar la extensión geográfica en el que se realizará la medición. Se clasifica en Estatal, Regional y Municipal.

**Componente:** Bienes y servicios que reciben la sociedad o la población beneficiada por la implementación de determinado programa público.

**Dimensión:** Son los objetivos del desarrollo para el bienestar del PED 2013-2033 agrupados en seis dimensiones del bienestar.

**Dimensión del Indicador:** Es la perspectiva con que se valora la medición del indicador. Se clasifica en Eficacia, Eficiencia, Economía y Calidad.

**Fin:** Es la descripción de cómo contribuye el programa en el mediano o largo plazo, a la solución de un problema de desarrollo o a la consecución de los objetivos estratégicos de la dependencia o entidad pública. Cabe señalar que no necesariamente el programa, en sí mismo, es suficiente para alcanzar el fin y es probable que sea necesario conjuntar varios programas para contribuir a su logro.

**Formula:** Es la expresión verbal que identifica al indicador y que expresa lo que se desea medir con él.

**Frecuencia:** Expresa la periodicidad con la que va a calcularse el indicador (trimestral, semestral, anual, etcétera).

**Indicadores de desempeño:** Son una herramienta que entrega información cuantitativa respecto del nivel de logro alcanzado por un programa, pudiendo cubrir aspectos cuantitativos o cualitativos de este logro. Es una expresión que establece una relación entre dos o más variables, la que comparada con períodos anteriores, productos (bienes o servicios) similares o una meta o compromiso, permite evaluar desempeño.

**Matriz de Indicadores (MIR):** Es el resultado de la aplicación de la MML, la cual mediante una matriz muestra los objetivos de un programa presupuestario, así como los elementos, acciones y estrategias que se requieren para el cumplimiento del objetivo planteado por un programa, así mismo, proporciona elementos indispensables para la evaluación del mismo, como son: indicadores, metas, y líneas base.

**Línea Base:** Es el valor del indicador que se establece como punto de partida para evaluarlo y darle seguimiento.

**Metas:** es el valor numérico de un indicador preestablecido. Es la expresión cuantitativa de los objetivos propuestos. Establece los límites o niveles máximos de logro (deben ser cuantificables y estar directamente relacionadas con el objetivo).

**Metodología del Marco Lógico (MML):** Es una técnica para la conceptualización, diseño, ejecución y evaluación de programas y proyectos. Se sustenta en dos principios básicos: el encadenamiento (vertical y horizontal) y la participación. Identificado un problema de desarrollo, se pretende resolverlo mediante un proceso racional (lógico), que concatene los distintos niveles de objetivos (largo, mediano y corto plazo), las respectivas estrategias y tácticas, y los indicadores para medir claramente el logro de esos objetivos.

**Objetivo:** Es el conjunto de resultados que un programa específico pretende alcanzar a través de la ejecución de determinadas acciones.

**Parámetros de semaforización:** Son aquellas expresiones cuantitativas que definen los límites superiores con los que se valora el grado de avance en las metas planteadas por cada indicador.

**Plan Estatal de Desarrollo:** Instrumento rector de la planeación para el desarrollo del estado que expresa las políticas, objetivos, estrategias y lineamientos generales en materia económica, social, política, ecológica e institucional del estado. Debe ser concebido de manera integral y coherente, y dirigido a orientar el quehacer público, social y privado. En él se deben asentar las metas y retos del sector público.

**Propósito:** Es el resultado de corto plazo logrado en la población objetivo como consecuencia de la entrega o utilización de los componentes (bienes y servicios públicos) producidos o entregados por el programa. Es la aportación específica a la solución del problema. Precisa el efecto directo que el programa presupuestario busca alcanzar sobre la población o área de enfoque objetivo.

**Programa Presupuestario:** Son una unidad financiera y administrativa en la que se agrupan diversas actividades con un cierto grado de homogeneidad respecto del producto o resultado final, a la cual se le asignan recursos humanos, materiales y financieros con el fin de que produzca bienes o servicios destinados a la satisfacción total o parcial de los objetivos señalados a una función, dentro del marco de la planeación.

**Programación:** Proceso mediante el cual se determinan metas, tiempos, responsables, instrumentos de acción y recursos necesarios para el logro de los objetivos de mediano y largo plazos fijados en el Plan Estatal de Desarrollo.

**Resumen Narrativo:** Redacción de manera positiva de los objetivos esperados para cada Nivel (fila) de la MIR (Fin, Propósito, Componente y Actividad).

**Sentido del Indicador:** Se refiere a la dirección que debe tener el comportamiento del indicador ya sea ascendente o descendente (cuando su orientación es ascendente significa que la meta siempre buscará ser mayor que la línea base; cuando es descendente la meta siempre buscará ser menor que la línea base).

**Temática Sectorial:** Son un conjunto programas generales de alto impacto y largo alcance que surgen del Plan Estatal de Desarrollo y que dan solución a problemas sentidos en áreas estratégicas.

**Tipo de Indicador Estratégico:** Indicador de desempeño que mide el grado de cumplimiento de los objetivos de las políticas públicas y de los programas presupuestarios que impactan de manera directa en la población objetivo o área de enfoque.

**Tipo de indicador de Gestión:** Indicador de desempeño que mide el avance y logro en procesos y actividades, es decir, sobre la forma en que los bienes y servicios públicos son generados.

**Unidad de medida:** es una cantidad estandarizada de una determinada magnitud física, definida y adoptada por convención o por ley para cada meta definida en el indicador.

**Unidad Presupuestal (UP):** Elemento de la clave presupuestaria que identifica y clasifica el gasto público por entidades, según la organización interna del gobierno.

**Unidad Responsable:** Término genérico con el que se identifica a cualquier, entidad o institución del Estado que tenga o administre un patrimonio o presupuesto formado con recursos públicos.



**Gobierno de Jalisco**  
**Secretaría General de Gobierno**  
**Oficialía Mayor**  
**Dirección de Publicaciones**

Este informe se terminó de imprimir el día 30 de enero de 2016.

La edición consta de 50 ejemplares.

Portada papel couché de 250 gramos, interiores en papel cultural de 90 gramos.

Diseño y Producción: Dirección de Publicaciones del Gobierno del Estado de Jalisco.





# *Hablemos de Jalisco*

TERCER INFORME DE RESULTADOS • ARISTÓTELES SANDOVAL

