

# INFORME DE EVALUACIÓN 2012



PROGRAMAS  
SECTORIALES  
Y ESPECIALES

## 19. Participación Ciudadana



## Contenido

Introducción.....	3
Metodología .....	4
Programa: Participación Ciudadana.....	5
Objetivo O3. ....	5
Estrategia E1 .....	6
Estrategia E2. ....	7
Resumen del programa .....	8
Balance de indicadores .....	9
Asignación presupuestal .....	10
Conclusiones Generales .....	11
Directorio.....	12

## Introducción

El presente documento es un reporte de evaluación del programa Participación Ciudadana a través de la medición de los indicadores de sus estrategias y objetivos, contenidos en el Plan Estatal de Desarrollo Jalisco 2030, con corte al 2011.

El objetivo del Programa **Participación Ciudadana** es *“Incrementar la participación ciudadana en el desarrollo integral del Estado, sus regiones y municipios”*. El cual se compone de 2 estrategias y 3 indicadores 2 que miden las estrategias (estratégicos) y 1 que mide el objetivo (táctico).

### Objetivos de la evaluación

- 1) Determinar el avance de los objetivos y estrategias del Programa a través de sus indicadores.
- 2) Realizar un balance de metas, para identificar su avance y evidenciar aquellas donde su sentido de ambición quedo superado.
- 3) Analizar los Programas Operativos Anuales y su histórico de inversión.

## Metodología

Se realizó una valoración de los resultados de los indicadores contenidos en el programa de Participación Ciudadana, considerando los siguientes aspectos:

- 1) Indicadores contemplados en el PED 2030.
- 2) Valores 2011.
- 3) Metas 2011.
- 4) Cumplimiento de metas.

### Cálculos de cumplimiento de metas

Para determinar el cumplimiento de meta de cada indicador, de acuerdo a su sentido<sup>1</sup> se utilizaron las siguientes formulas:

$C_i$  = Cumplimiento de meta del indicador

$$C_i = \left[ \frac{\text{Valor Actual}}{\text{Meta Actual}} \right] \text{ Sentido Positivo}$$

$$C_i = \left[ \frac{\text{Meta Actual}}{\text{Valor Actual}} \right] \text{ Sentido Negativo}$$

Para determinar el cumplimiento del programa, se ponderó el cumplimiento de metas de los indicadores de la siguiente forma:



<sup>1</sup> Existen dos tipos de indicadores de acuerdo a su tendencia de medición: **Positivos**: Es cuando su tendencia deseable es ascendente; y **Negativos**: Es cuando su tendencia deseable es descendente.

## Programa: Participación Ciudadana

Para asegurar el logro del programa se establecieron 2 estrategias que contribuirán al logro del objetivo, a continuación se detalla la información:

### Objetivo 03.

Incrementar la participación ciudadana en el desarrollo integral del Estado, sus regiones y municipios.

Para medir el avance del cumplimiento de este objetivo se estableció un indicador estratégico (nivel 2); a continuación se presenta su evaluación y comportamiento histórico:

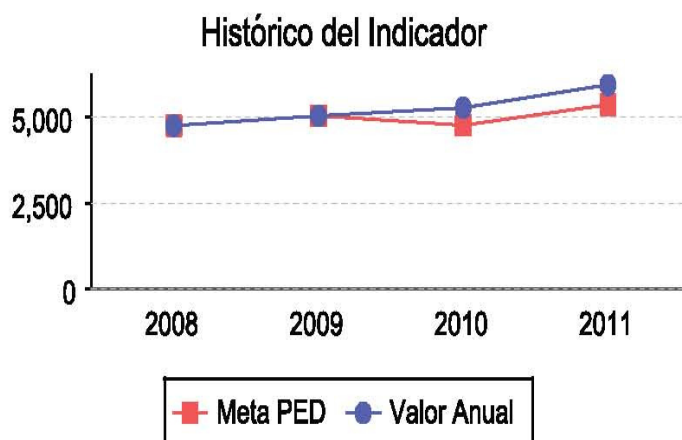
Indicador: 4.3.0 Presupuesto definido por ciudadanos.

Valor 2007	Valor 2008	Valor 2009	Valor 2010	Meta 2013	Meta 2030	Datos para evaluación		Dependencia que reporta
						Valor 2011	Meta 2011	
N/D	4,762	5,047	5,282	6,500	15,000	5,951	5,372	CGCS

**Unidad Medida:** Millon(es) de pesos

**Fuente:** Dependencias del Poder Ejecutivo del Estado de Jalisco, México. 2011.

**Sentido:** Positivo



Cumplimiento de Meta

110.78%

Para el logro de este objetivo se proponen las siguientes estrategias, así como su indicador táctico (nivel 3):

### Estrategia E1.

Redimensionar las estructuras de participación social reconocidas en el marco legal de la planeación estatal (Comité de Planeación para el Desarrollo del Estado, subcomités sectoriales, regionales y especiales así como Comités de Planeación para el Desarrollo Municipal) en las máximas instancias de participación social para la toma de decisiones, la orientación de recursos, el seguimiento y la evaluación del desarrollo y; la participación efectiva de sociedad en ellos.

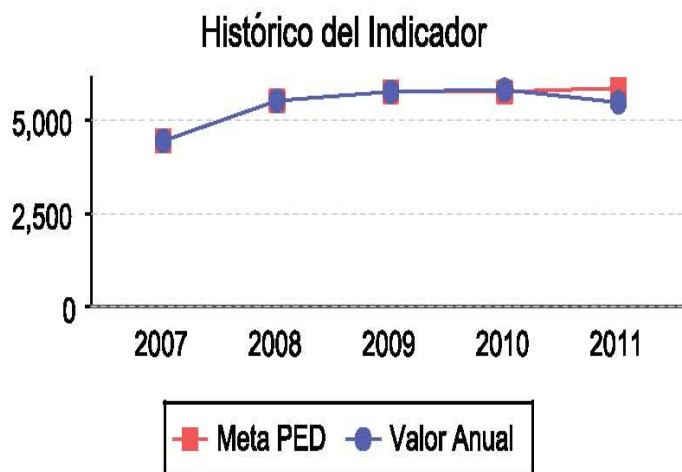
Indicador: 4.3.1 Comités de control y vigilancia conformados y/o ratificados.

Valor 2007	Valor 2008	Valor 2009	Valor 2010	Meta 2013	Meta 2030	Datos para evaluación		Dependencia que reporta
						Valor 2011	Meta 2011	
4,436	5,511	5,752	5,803	6,050	7,750	5,466	5,850	CONTRALORIA

**Unidad Medida:** Comité(s)

**Fuente:** Dirección General de Contraloría Social y Vinculación Institucional. **Contraloría del Estado.** México. 2011

**Sentido:** Positivo



<b>Cumplimiento de Meta</b>	<b>93.44%</b>
-----------------------------	---------------

## Estrategia E2.

La construcción de tejido social, el desarrollo de liderazgo, la capacitación y la realización de foros y congresos coordinados con instituciones nacionales e internacionales.

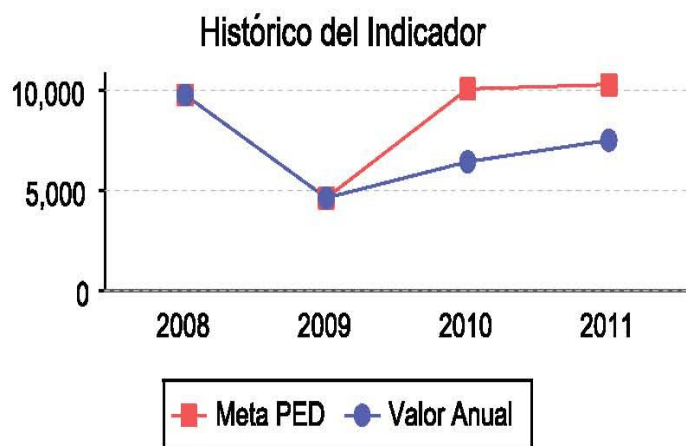
Indicador: 4.3.2 Formación y capacitación de liderazgos.

Valor 2007	Valor 2008	Valor 2009	Valor 2010	Meta 2013	Meta 2030	Datos para evaluación		Dependencia que reporta
						Valor 2011	Meta 2011	
N/D	9,784	4,639	6,446	10,701	14,339	7,519	10,296.37	CGCS

**Unidad Medida:** Persona(s)

**Fuente:** Coordinación General de Concertación Social. Con base a información de las dependencias del Poder Ejecutivo del Estado de Jalisco, México. 2011.

**Sentido:** Positivo






Cumplimiento de Meta	73.03%
----------------------	--------

Promedio del cumplimiento de metas del objetivo	97%
---	-----

## Resumen del programa

El programa Participación Ciudadana tiene como objetivo " Incrementar la participación ciudadana en el desarrollo integral del Estado, sus regiones y municipios". Se instrumenta a través de 2 estrategias y se mide a través 1 indicador estratégico y 2 indicadores tácticos. El cumplimiento del programa fue de 97%.

A continuación se muestra el detalle de indicadores:

Tipo de indicador	Objetivo y/o Estrategia	Indicador	% de Cumplimiento 2011	Logro	Cumplimiento Ponderado
Táctico	<b>Incrementar la participación ciudadana en el desarrollo integral del Estado, sus regiones y municipios</b>	<b>Presupuesto definido por ciudadanos</b>	110.78%		55.39%
Estratégico	Redimensionar las estructuras de participación social reconocidas en el marco legal de la planeación estatal (Comité de Planeación para el Desarrollo del Estado, subcomités sectoriales, regionales y especiales así como Comités de Planeación para el Desarrollo Municipal) en las máximas instancias de participación social para la toma de decisiones, la orientación de recursos, el seguimiento y la evaluación del desarrollo y; la participación efectiva de sociedad en ellos.	Comités de control y vigilancia conformados y/o ratificados	93.44%		46.72%
Estratégico	El fomento a la cultura del respeto a los derechos humanos a través de la participación de especialistas y capacitación a la sociedad jalisciense.	Formación y capacitación de liderazgos	73.03%		36.51%
<b>Cumplimiento Ponderado del Objetivo</b>					<b>55.39%</b>
<b>Promedio de cumplimiento ponderado de las estrategias</b>					<b>41.61%</b>
<b>Cumplimiento General del Programa<sup>2</sup></b>					<b>97%</b>

<sup>2</sup> El cálculo se obtuvo de sumar el 50% de la calificación del indicador del objetivo, más el 50% del promedio de cumplimiento de las estrategias.



## Balance de indicadores

El presente balance proporciona una oportunidad de monitorear el logro de cada uno de los indicadores, así como identificar su avance en función a las metas establecidas a mediano plazo (2013) y a largo plazo 2030, de aquellos indicadores con tendencia incremental año con año.

A continuación se detalla la información por indicador:

Código PED	Indicador	Valor 2011	Meta 2013	Avance 2013	Meta 2030	Avance 2030
4.3.0	Presupuesto definido por ciudadanos (+)	5,951	6,500	91.5%	15,000	39.6%
4.3.1	Comités de control y vigilancia conformados y/o ratificados(+)	5,466	6,050	90.3%	7,750	70.5%
4.3.2	Formación y capacitación de liderazgos(+)	7,519	10,701	70.2%	14,339	52.4%

**Nota 1:** Los signos entre paréntesis para cada indicador (+,-) informa el sentido de medición del mismo. (+) es un indicador en sentido positivo, en el cual a Jalisco le va mejor si aumenta el valor del mismo. (-) es un indicador en sentido negativo, en el cual a Jalisco le va mejor si disminuye el valor

**N/A:** Son indicadores de tipo “base cero”, significa que su valor es anual y no se acumula año con año, por lo tanto no se puede determinar su avance al 2013 y 2030.

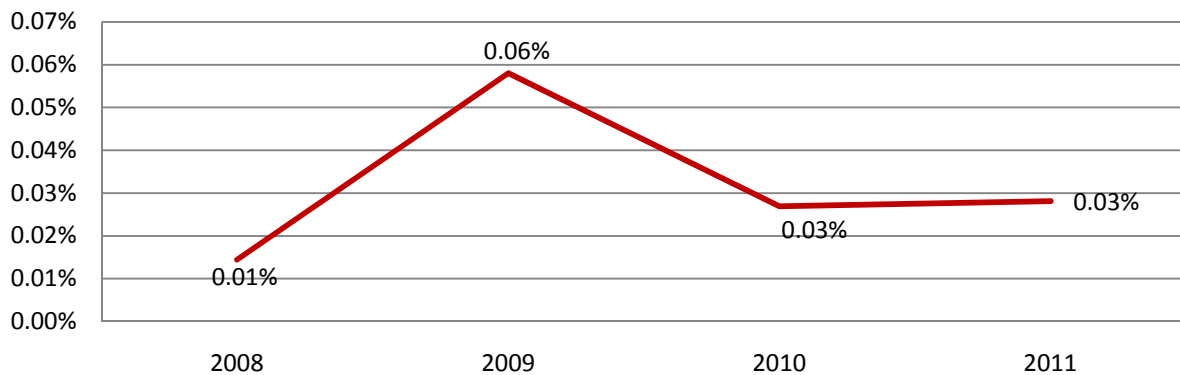
## Asignación presupuestal

Cada programa tiene una asignación presupuestal año con año, de acuerdo a la planeación de sus proyectos y en relación al presupuesto asignado al Gobierno Estatal, a continuación se muestra la distribución de recursos de este programa:

2007	2008	2009	2010	2011
ND	9,502,795	45,757,335	20,467,050	22,768,383

Fuente tablero de proyectos. [www.seplan.jalisco.gob.mx/proyectos](http://www.seplan.jalisco.gob.mx/proyectos)

### Porcentaje asignado respecto al presupuesto total



Como se puede observar la parte presupuestal del programa tuvo un repunte en el año 2009 y posteriormente fue en descenso, pues de contar con \$45,757,335 en 2009 pasó a \$22,768,383 en 2011. Sin embargo, esto no quiere decir que haya un menor nivel de logros, pues como anteriormente se mostró el programa ha cumplido con el objetivo del mismo.

## Conclusiones Generales

El programa Participación Ciudadana muestra un cumplimiento general de 97%, de acuerdo a los 3 indicadores que miden su avance en la persecución de su objetivo “Incrementar la participación ciudadana en el desarrollo integral del Estado, sus regiones y municipios”, por lo que podemos afirmar que en general dicho objetivo sí se cumplió en el estado.

En general el cumplimiento de las estrategias de este programa se presenta en un rango aceptable, mostrando cumplimientos entre el 73 y 93%, donde se espera que al finalizar el siguiente ejercicio presupuestal finiquiten sus metas establecidas.

En lo que corresponde a la asignación presupuestal, se observa una ligera variación a la baja, al contar en 2009 con \$45, 757,335 en 2009 pasó a \$22,768,383 en 2011. Sin embargo, esto no quiere decir que haya un menor nivel de logros, pues como anteriormente se mostró el programa ha cumplido con el objetivo del mismo. Lo anterior representa el 0.66% en promedio asignado al programa de Participación Ciudadana del presupuesto total para Jalisco en los años correspondientes.

## **Directorio**

### **Secretaría de Planeación**

Mtro. Carlos Eduardo Anguiano Gómez  
SECRETARIO DE PLANEACIÓN

Mtro. José Martínez Graciliano  
DIRECTOR GENERAL DE EVALUACION Y CONTROL

Mtra. Guadalupe Pichardo Goby  
DIRECTORA DE PROGRAMACION INSTITUCIONAL Y SECTORIAL

C. María del Carmen Valdivia Alvarado  
COORDINADOR DE PROYECTOS PARA LA GESTIÓN PÚBLICA

C. Ángel Eduardo Arias Cortés  
Apoyo a Estrategias de Evaluación