

Estudio cuantitativo y cualitativo sobre bienestar



COLECCIÓN ESTUDIOS



PLANEACIÓN
ADMINISTRACIÓN
Y FINANZAS

Subsecretaría
de planeación
y evaluación

Estudio cuantitativo y cualitativo sobre bienestar

Fecha de publicación: 19 de diciembre de 2014

Entidad consultora:

Data Opinión Pública y Mercados S.C.



Subsecretaría de Planeación y Evaluación
Secretaría de Planeación, Administración y Finanzas
Gobierno del Estado de Jalisco
Magisterio 1499, primer piso, colonia Miraflores C.P. 44270
Guadalajara, Jalisco, México.

Citación sugerida:

Gobierno del Estado de Jalisco. Estudio cuantitativo y cualitativo sobre bienestar. México: 2014.

Disponible en: <http://seplan.app.jalisco.gob.mx/biblioteca>
Colección: Estudios

Este documento fue homologado de acuerdo con los criterios de estilo institucional definidos para esta colección.
El texto y los contenidos se mantienen como fueron entregados por su(s) autor(es).

DIRECTORIO

GOBIERNO DEL ESTADO DE JALISCO

Mtro. Jorge Aristóteles Sandoval Díaz
Gobernador constitucional del estado de Jalisco

Mtro. Héctor Rafael Pérez Partida
Secretario de Planeación, Administración y Finanzas

Dr. David Gómez-Álvarez
Subsecretario de Planeación y Evaluación



Estudio sobre Bienestar Subjetivo en Jalisco

Reporte de la Fase Cualitativa

DATA Opinión Pública y Mercados

,ò

REPORTE GRUPOS FOCALES – JALISCO BIENESTAR SUBJETIVO

Contenido

Introducción

Sección 1. PERCEPCIÓN DE LA FELICIDAD

- a) ¿Qué es la felicidad?
- b) Percepción de la felicidad presente, pasada y futura
- c) Actividades placenteras
- d) Influencia del exterior (familia, vecinos, sociedad) en la vida cotidiana
- e) Situaciones de infelicidad

Sección 2. CONCEPTUALIZACIÓN DE BIENESTAR

- a) *Top of Mind* de la palabra bienestar
- b) Idealización de una persona exitosa
- c) Expectativas a futuro

Sección 3. BIENESTAR EN LA COMUNIDAD

- a) Principales aspectos del bienestar común
- b) Participación en actividades comunitarias
- c) Beneficiarios de programas gubernamentales o privados
- d) Acciones de la sociedad en el bien común

Sección 4. INFLUENCIA DEL GOBIERNO

- a) Percepciones sobre el papel del gobierno en el bienestar ciudadano
- b) Expectativas para mejorar la situación por parte del gobierno
- c) Leyes e Impartición de Justicia como factor principal
- d) Evaluación del gobierno Ciudadanos vs Informes de gobierno

Sección 5. ESPERANZA DE BIENESTAR

- a) Percepción de la comunidad donde se vive en el mediano plazo
- b) Positivismo vs situaciones adversas

,ò

Sección 6. SECTOR RURAL

Sección 7. CONCLUSIONES

Anexos

- I. Nota metodológica
- II. Guía de Tópicos

INTRODUCCION

Hoy en día es cada vez más frecuente que el tema de la *felicidad* sea un punto fundamental de las políticas públicas de los gobiernos. Los gobiernos actuales buscan y usan datos sobre la felicidad de su población como un importante insumo en la toma de decisiones con el objetivo final de lograr un mayor y directo impacto en el bienestar de la gente.

El gobierno de Jalisco, interesado en conocer e investigar más a fondo este tema, decidió hacer una investigación integral sobre el tema. Dicha investigación incluye un componente cuantitativo (i.e. encuesta) y uno cualitativo. El presente reporte muestra los principales resultados del componente cualitativo que incluye mediciones entre diferentes segmentos de interés. Específicamente comprende la realización de siete grupos de enfoque, seis en la ciudad de Guadalajara y uno en la zona rural Valle de Guadalupe.

Estos se llevaron a cabo los días 14, 15 y 16 de mayo del año en curso; la conformación de los grupos por ubicación, edad, género y nivel socio-económico fue la siguiente:

PLAZA	GRUPO	ZONA	EDAD	GÉNERO	Clasificación de pobreza y vulnerabilidad	NSE
Guadalajara	G1	URBANO	18 - 35	MIXTO	POBRES	D- y E
	G2		36 +		POBRES	D- y E
	G3		18 - 35		VULNERABLES POR CARENCIAS E INGRESOS	C- C y D+
	G4		36 +		VULNERABLES POR CARENCIAS E INGRESOS	C- C y D+
	G5		18 - 35		NI POBRES NI VULNERABLES	AB y C+
	G6		36 +		NI POBRES NI VULNERABLES	AB y C+
Valle de Guadalupe	G7	RURAL	18 +	MUJERES	MIXTO	C hasta E

Sección 1. PERCEPCIÓN DE LA FELICIDAD

¿Qué es la felicidad?

De manera generalizada en los grupos realizados, la felicidad es concebida como algo básicamente interno, que tiene que ver más con lo que uno siente que con el exterior; aunque las mujeres hicieron hincapié en la influencia de factores externos, como por ejemplo la familia y la pareja. Los siguientes comentarios sirven para ilustrar,

*Yo pienso que puedo analizar mis fortalezas y mis debilidades y en base a eso saber qué es lo que tengo que mejorar o qué cambiar y eso es mucho porque mejoro como persona y eso se refleja en mi entorno
(Hombre Adulto No Vulnerable)*

*... es que la felicidad no depende de las demás personas, depende de ti misma, si tú no quiere ayudar por más ayuda que te den....
(Mujer joven Vulnerable)*

Para los grupos de adultos, se menciona en mayor proporción a la felicidad como compuesta de pequeños momentos, no tanto como de las metas logradas. Como se señala a continuación,

*Yo creo que es del diario con pequeñas acciones, Si, acciones e ir reconstruyendo todo, todo hasta llegar al límite de la felicidad, ser positivo
(Mujer adulta Vulnerable)*

Esto contrasta con los jóvenes en donde pareciera existir la percepción de que entre mayores metas logradas, mayor felicidad. Esto lo comenta una participante,

*Yo para ser feliz tengo que cumplir mis metas, creo que eso me va a hacer feliz, estar con mi familia, eso es para mí parte de la felicidad, bueno y aparte pues complementar los sueños que tengo
(Hombre joven Pobre)*

Reiteradamente la familia y la salud son los dos temas aparentemente inseparables a la palabra felicidad; el factor económico pasa a nivel secundario sobretudo en los grupos de más bajo nivel socioeconómico. Los grupos de nivel más alto, mencionaron que la economía influye directamente en la felicidad/bienestar familiar. No hay marcada diferencia

,ò

de género al describir la felicidad, tanto hombres como mujeres mencionan el aspecto familiar y de salud por igual. Aquí dos ejemplos,

*Para mí la salud, tratar de estar muy bien, Trabajar también
(Hombre adulto Vulnerable)*

*Pues para mí un buen trabajo, buen sueldo, un buen horario y todo eso.
(Hombre adulto Pobre)*

Percepción de la felicidad presente, pasada y futura

En esta parte de la discusión se realizó una dinámica usando “la escalera de cantril”: esta dinámica es muy sencilla: se les da una hoja donde hay una imagen de una escalera y los escalones están numerados del 0 al 10. El 10 significa “la mejor vida posible” y 0 “la peor vida posible”, y se les pide ubiquen para tres preguntas: (a) dónde se ubica el día de hoy, (b) dónde se ubicaría hace cinco años y (c) cómo se ubicaría pensando en los próximos cinco años.

Para la pregunta de “el día de hoy”, el promedio generalizado es de 7.5., ara la pregunta “hace cinco años” el promedio generalizado es de 8.0., y para la pregunta “dentro de cinco años”, el promedio generalizado es de 9.5. Estos datos pueden ser interpretados como optimista dado que la percepción del futuro obtiene una calificación mayor.

	<i>El día de hoy</i>	<i>Hace cinco años</i>	<i>Dentro de cinco años</i>
Mínima	1	0	3
Máxima	10	10	10
Promedio	7.5	8.0	9.5

Al revisar el detalle por grupo, podemos observar una relación directa entre ingreso y percepción, dado que a menor ingreso económico menor es la sensación de buena vida.

	NSE	El día de hoy	Hace cinco años	Dentro de cinco años
Grupo 1	Pobre	7.4	7.1	8.9
Grupo 2	Pobre	5.8	7.0	9.5
Grupo 3	Vulnerable	7.1	4.0	9.6
Grupo 4	Vulnerable	9.6	7.4	9.3
Grupo 5	No Vulnerable	9.3	6.6	9.6
Grupo 6	No Vulnerable	8.1	7.9	9.4
Grupo 7	Mixto	7.6	8.0	9.9

Por otra parte también podemos ver que la expectativa de estar mejor es muy alta, tanto para los jóvenes como para los adultos en todos los niveles. Un comentario de una participante sirve para ilustrar,

*No me quiero quedar ahí estancada, por eso digo que dentro de 5 años voy a estar mejor, porque voy a estar adonde yo quiera.
(Mujer adulta Pobre)*

En los segmentos de jóvenes con mayor ingreso, la percepción de felicidad tiende a ser más positiva; en los jóvenes de menor ingreso la percepción es más negativa. Pareciera que situación económica y el día a día no les permiten disfrutar de manera plena la vida cotidiana. Por ejemplo,

*...estoy empezando de nuevo pero ya es una cosa completamente diferente y yo espero que suba ese escalón que espero en cinco años tener esos cambios, hacer un cambio total de 180°
(Mujer joven Vulnerable)*

Actividades placenteras

En la mayoría de los grupos, se menciona principalmente al espacio y tiempo que se otorga a la familia como la actividad principal en cuanto a proporcionar placer o sentimientos agradables. Aquí se ilustra,

*Para mí es un día bueno cuando estoy con mi hija, como ayer tuvimos una fiestita ahí con la familia
(Mujer joven Pobre)*

,ò

Sin embargo, aquí hay una marcada diferencia entre los niveles socioeconómicos, los de nivel más alto y pareciera que en mayor proporción en las mujeres, las actividades placenteras están en mayor medida relacionadas con la economía y actividades de índole material (pero de preferencia en familia). Aquí un ejemplo,

*Yo ir de compras... puedes ir a una plaza y pues a lo mejor no vas a hacer las grandes compras pero si el que diga ay ya me compré un vestido o mira hija cómprate esto que te gusta, a mí me gusta mucho salir en familia y visitar tiendas, obvio salir con una compra...
(Mujer adulta No Vulnerable)*

En el caso de género, los hombres tienden a sentirse más presionados por el lado laboral, aún y cuando en los niveles pobres y vulnerables las mujeres llevan una carga laboral significativa, aún en estos tiempos, claramente una de las principales preocupaciones de los hombres es tener un buen trabajo y/o un buen ingreso. Esto otorga tranquilidad, bienestar y un status frente a su comunidad. Como lo comenta un participante,

*Fue un día malo, porque no trabajé, bueno en mi caso pues yo siento los días así como tristes
(Hombre adulto Pobre)*

En todos los grupos, incluyendo el rural, se mencionó a la ayuda al prójimo, como factor importante de hacerlos sentir bien. Específicamente en los grupos más jóvenes de los tres niveles socioeconómicos, se indica el ayudar como una situación de alegría, en ningún caso se mencionó pertenecer a grupos o asociaciones. De los participantes que realizaban estas actividades dijeron que las efectuaban básicamente en grupos familiares, vecinales o de amistades pero no mencionaron que lo hicieran de manera formal y menos institucional. Esto lo menciona una participante,

*Pues así como ayudar a personas o dar limosna o no sé, hacer cosas buenas por la gente a mí me hace feliz y siento que también hago feliz a la demás gente ayudando
(Mujer joven No Vulnerable)*

En este punto, es importante destacar que los más jóvenes dicen experimentar sensaciones agradables mientras más se preocupan/ayudan a sus semejantes, ya sean conocidos o desconocidos. Como lo menciona un participante,

*...era la primera vez que íbamos, era la primera vez que íbamos ahí a Tulancingo, Hidalgo., una localidad entre Tulancingo Hidalgo también, llevamos ropa, juguetes para los niños sobre todo y si yo en lo personal siento una satisfacción muy grande de poder ayudar
(Hombre joven No Vulnerable)*

Influencia del exterior (familia, vecinos, sociedad) en la vida cotidiana

En todos los grupos se mencionó a la familia como la influencia más importante en la vida cotidiana, y en el bienestar. También de manera reiterativa se mencionó en los grupos urbanos a la religión como punto importante en la vida diaria, se menciona la “espiritualidad” como algo intangible pero que da tranquilidad y por ende estabilidad.

En los grupos de adultos es más marcada la tendencia de dar importancia a la religiosidad, estos consideran que Dios es un ser que influye de manera importante en las decisiones de su vida. Al respecto un comentario de un participante,

*Cuando se muere uno y es feliz, es mucho más feliz que estando aquí, aquí el dinero mientras más tiene uno, mientras menos tiene uno utiliza ese pretexto de que yo tengo esto y soy feliz, no lo tengo estoy triste, no debe de ser así, uno debe de ser feliz por el simple hecho de que tiene uno salud, agradecerle al creador depende de la religión que sea y pues eso es lo que yo opino
(Hombre adulto No Vulnerable)*

Cabe destacar que en el grupo rural, la religión no fue mencionada como un factor de influencia para la felicidad. Este grupo se mostró especialmente abrumado por problemas económicos y sociales; la mayoría de las mujeres eran trabajadoras fuera de casa y vivían sin pareja, se llaman a sí mismas “dejadas”. El alcoholismo y la drogadicción son problemas que las aqueja día con día, en el entorno familiar, tanto con la pareja como con los hijos. Como lo expresa una participante del grupo rural,

*...Ay Dios, puede uno aparentar que es feliz ante la gente, pero ya dentro del hogar no es uno feliz, porque yo bueno no voy a hablar de mi marido... bueno si, es que toma mucho y ya yo estoy con el Jesús en la boca esperando a ver cómo va a llegar, ya no soy feliz, yo no encuentro la felicidad
(Mujer Rural)*

De manera general, en todos los grupos urbanos se mencionó no tener mucho contacto con los vecinos, ni con su comunidad; es decir una real “lejanía urbana” Los jóvenes especialmente dicen no querer convivir con sus vecinos ya que normalmente se hacen chismes y no les interesa tener ese acercamiento, como lo podemos observar en el siguiente comentario,

*...Pos es que la gente no sé es muy... habla mucho, no me gusta platicar mucho los vecinos, nada mas así de buenos días”
(Hombre joven Pobre)*

,ò

Situaciones de infelicidad

En los grupos de jóvenes se menciona reiteradamente, como una situación de infelicidad o tristeza, situaciones que ponen en riesgo la estabilidad familiar o directamente a un miembro de la familia; la relación con tristeza es más inmediata, con sus seres cercanos. Si arriba veíamos que la “familia” era la fuente de mayor felicidad tiene lógica que problemas o carencias de esta generen el sentimiento opuesto. Por ejemplo,

A mí algo que yo he notado en mí que me estresa más que nada y me hace sentir mal es cuando veo a mi familia que están en conflicto, que veo que se pelean, que veo que se gritan, que veo que se dicen cosas entre ellos me hace a mí sentir mal porque digo yo qué hago.

(Mujer joven Vulnerable)

Pues es que yo siento así como algo les falta a mis hijos o se me enferman y no tengo con que llevarlos al doctor, eso sí a mí me pone mal

(Mujer joven Pobre)

Para los grupos de adultos, se mencionan más las situaciones poco agradables y estas tienen que ver con hechos externos no necesariamente cercanos. Como por ejemplo, lo siguiente,

A mí que me pone muy triste pues por ejemplo que maten a mucha gente y que quede impune ese acto, que como sociedad estemos generando dinero para el país y que llegue un gobernante y que se lo robe, que llegue otro y que también o sea eso como que digo si yo le sigo echando ganas y todo pero eso me pone mal, que la persona que esté gobernando pues que sea apto para hacerlo y que vea por los demás, también por él porque claro que deben de ganar muy bien y vivir muy bien, pero yo no veo eso aquí en este país, eso me enferma, no me pone triste, me enferma

(Mujer adulta No Vulnerable)

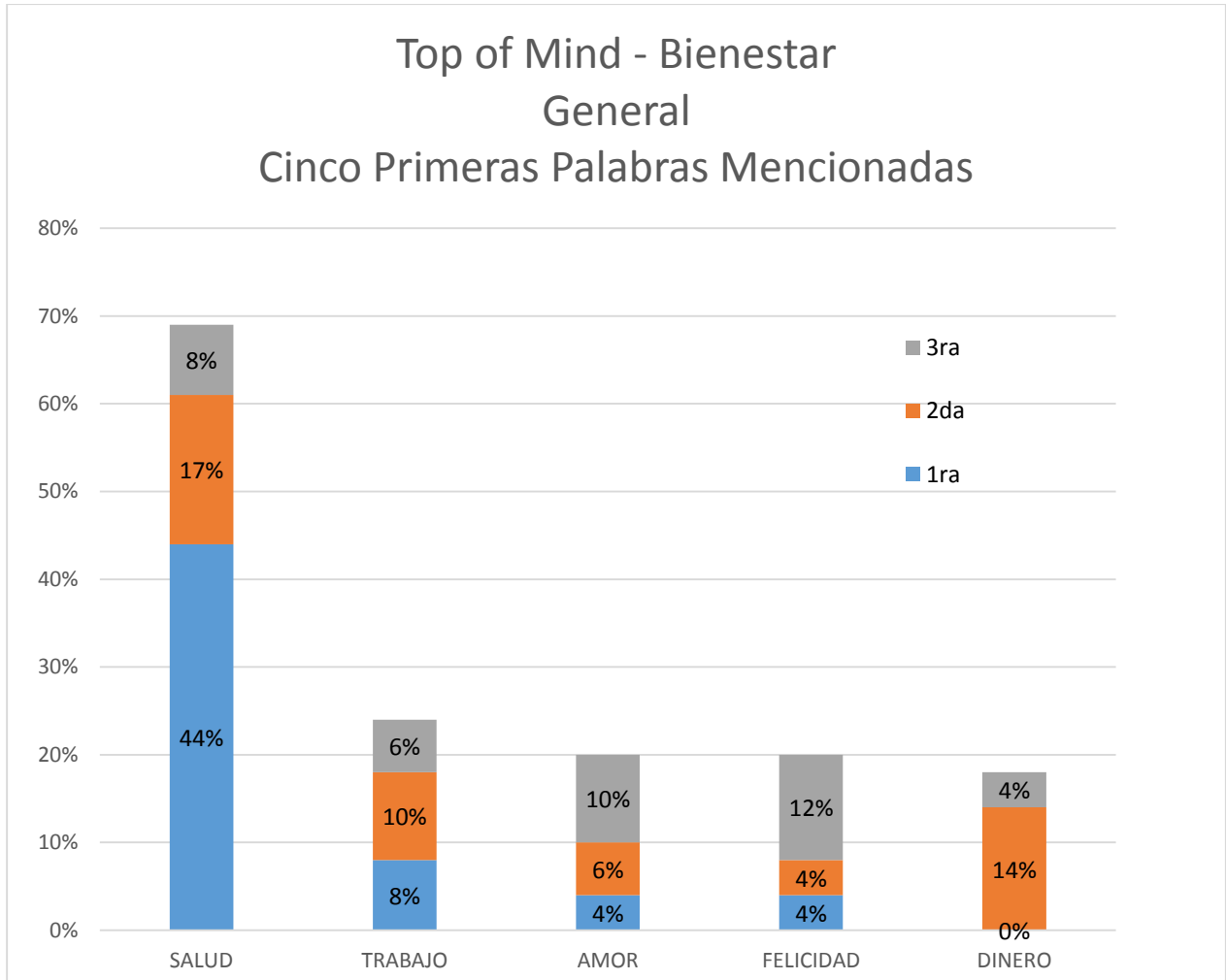
Sección 2. CONCEPTUALIZACIÓN DE BIENESTAR

“*Top of Mind*” de la palabra bienestar

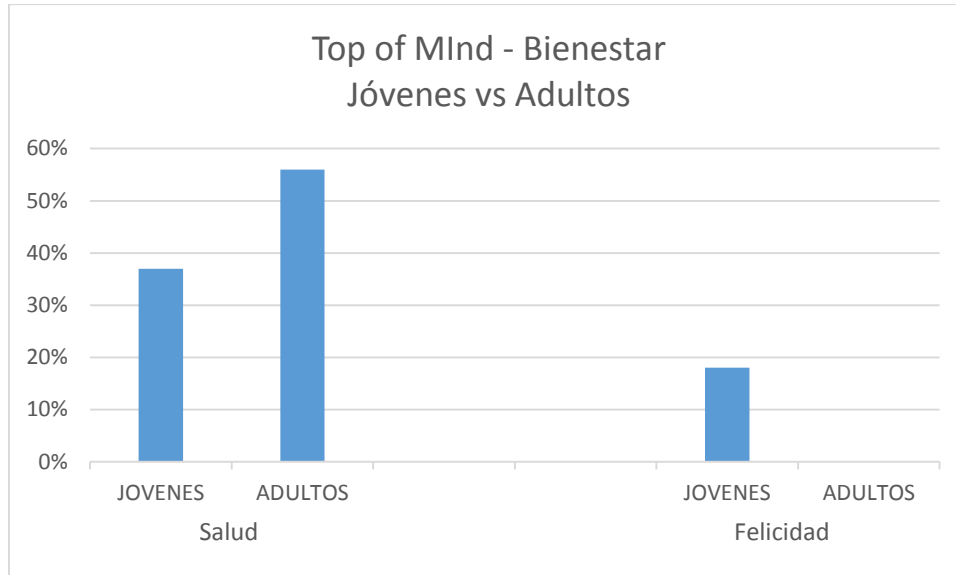
De modo general, la palabra felicidad y la palabra bienestar están integradas en la expresión de los participantes, de manera muy similar. Sin embargo, en los grupos de gente mayor en los tres niveles socioeconómicos, se tiene más clara la diferenciación entre ellas.

A continuación mostramos un gráfico donde se ejemplifican las primeras tres palabras que se les vienen a la mente cuando se habla de bienestar; se muestran la primera, segunda y tercera mención de dicha asociación. El gráfico incluye las respuestas de todos los grupos.

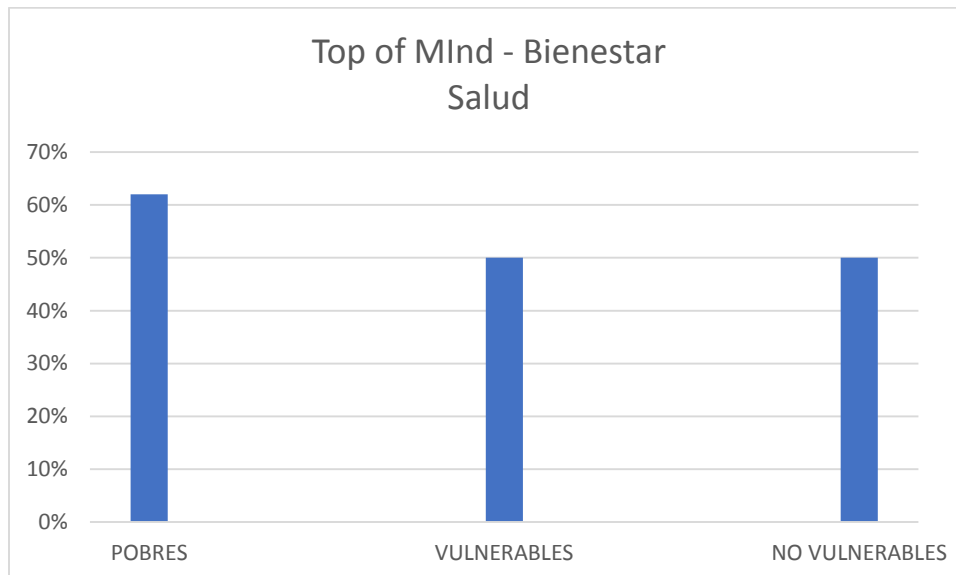
Como primera mención tenemos “la salud”, esto es generalizado. En todas las categorías podemos ver que “la salud” es prácticamente sinónimo de bienestar. En contraste con la palabra “dinero”, que no tenemos en ningún grupo mencionada como primera mención, esta pasa a segundo plano, y solo cobra importancia hasta la segunda mención.



Si hacemos una observación en este mismo ejercicio pero haciendo un corte entre jóvenes y adultos, podemos ver que para los adultos es más importante su salud en relación a tener bienestar, que para los jóvenes. Y en contraposición, la palabra felicidad tiene más impacto en el bienestar entre los jóvenes que entre los adultos; prácticamente ningún adulto mencionó la palabra felicidad dentro del concepto de bienestar, como lo ilustra el siguiente gráfico.



Por último haciendo un corte entre niveles socioeconómicos, para los pobres la salud está más relacionada con bienestar que para los vulnerables y no vulnerables, que aunque si es mencionada de manera importante, es ligeramente más bajo.



Idealización de una persona exitosa

Se trabajó un ejercicio para detectar las principales características que se le otorgan a una persona exitosa. Invariablemente, la madre fue una de las menciones más frecuentes, y en algunos casos el padre. No hubo distinción de género, tanto los hombres como las mujeres mencionaron a la madre como modelo de éxito. Aquí tenemos dos ejemplos,

*Mi madre, yo analizando su vida creo que ella fue una mujer que se dio por completo a sus hijos, a sus hermanos, a su familia pues yo creo que ahí fue mucho la base de su felicidad y porque fue una mujer muy creyente, creo que ella fue una mujer de mucha fe y yo a lo que aprendí de ella creo que también eso le sirvió a ella para alcanzar su realización o su éxito ella fue una mujer que siempre fue ama de casa, pero creo que ella fue una mujer feliz y exitosa en lo que hizo, en lo que le tocó hacer
(Mujer Adulta Pobre)*

*Ya por fin me vino a la mente una persona, puede ser que es mi mamá, quizás no es exitosa en el aspecto de que ha obtenido mucho dinero pero es una persona... cuando ella nos ha contado su historia ella estudio la primaria y sacaba muchos dieces, de hecho las maestras le decían que siguiera estudiando, que si era por el dinero ellas le podían pagar los estudios pero su madre nunca la dejó por eso del machismo de que las mujeres pa que estudian si van a ser amas de casa ¿verdad?
(Mujer Adulta Vulnerable)*

*Para mí, mi mamá porque pues nos sacó adelante a todos, mi mamá pues ya está en el cielo, tenía una enfermedad muy rara en los riñones y le daban seis meses de vida y bendito sea Dios fueron 20 años, pero fue una enfermedad muy dura pero pues siempre fue perseverante, siempre estuvo viendo con nosotros, duró casada con mi papá hasta que se murió pues, siempre luchando por su matrimonio, por sus hijos, muchos consejos, pues una guerrera ¿no?, no la veo como exitosa sino como una guerrera que siempre se caía y se levantaba y problemas y todo pero siempre ahí al pie del cañón dándonos el ejemplo de que hay que seguir adelante, esto es lo que tú tienes y esto hay que valorarlo, ella yo sentía que nos valoraba mucho
(Hombre Adulto No vulnerable)*

También se identificaron a personas exitosas, con algunos otros parientes cercanos, o con la pareja. En este caso, el ejemplo de una participante,

Mi esposo, tiene preparación, es muy inteligente y es muy bondadoso, él con mis hijos o sea no le pueden pedir las estrellas porque trata de dárselas la verdad, él sabrá cómo no sé pero mis hijos son muy consentidos de su papá y en mucho agradezco también eso, él ha tenido mucha perseverancia en su trabajo, mucha preparación y también pues muy

,ò

*inteligente, aparte pues su papá también es abogado y pues tuvo que ver ahí verdad, el sostén pero si para mí mi marido
(Mujer adulta No Vulnerable)*

Fue muy interesante observar que fue únicamente en el grupo rural, donde una de las mujeres se auto-identificó con el modelo de persona exitosa. Aquí su participación,

*Yo para mí yo, yo soy exitosa porque yo a mis hijos los saqué adelante y los sigo sacando adelante, yo para mí yo soy una exitosa...
Yo les doy estudios, yo les doy comida, yo les pago la ropa, todo
Soy fuerte, a mí no me preocupan las cosas, yo sé que lo material viene y va y yo siempre he salido adelante, yo estoy dejada desde que el niño estaba recién nacido, ahorita tiene siete años, recién nacido nos dejamos su papá y yo, nos dejó sin dinero, sin comida y sin nada y yo recién aliviada y yo salí adelante con mis hijos
(Mujer Rural)*

Expectativas a futuro

Las expectativas generales son las de tener una mejor vida, se visualizan teniendo una mejor calidad de vida.

En esta sección, se dio una marcada diferencia entre mujeres y hombres; en el caso de las mujeres tanto jóvenes como adultas, se mencionó el tener mejor comunicación con la familia, con los hijos especialmente. En el caso de los hombres las expectativas de su bienestar futuro giraron alrededor de tener un mejor trabajo y un mejor ingreso. Tenemos varios comentarios que ejemplifican esto,

*A mí me gustaría llegar a casarme y no sé si pudiera tener hijos o no, no sé o si no pues adoptar, adoptar a una niña o niño, sería muy bonito
(Mujer adulto No Vulnerable)*

*... Pos que tengan una carrera mis hijos, los que quieran estudiar porque tengo unos que nomás no quieren, uno nomas hizo la primaria y ya se salió y no quiere estudiar y la otra pues si quiere para maestra y ya va para la prepa, yo les he dicho con sacrificio y todo yo les voy a pagar su carrera, el que de veras tenga ganas porque el que no yo no tengo dinero para estar desperdiciando, si quieren estudiar va a entrar a la escuela y si no mejor póngase a trabajar
(Mujer Rural)*

*Bueno yo, pues yo es volver a poner otra vez mi negocio y ahora sí, si hay oportunidad y pues crecer, tengo una camionetita que es modelo 77 y tengo como 15 años trabajando, queriendo levantar el negocio y no he podido hacerme de una camionetita aunque sea más nueva ¿Qué pasa?, que no me puedo mover mucho en la camioneta porque los de vialidad todo el tiempo me están molestando
(Hombre adulto Pobre)*

*...igual la vida es como una paleta de limón...
La paleta de limón le hagas como le hagas se va a derretir, se va a acabar, depende de ti si le vas a tomar sabor a la paleta de limón o no, porque no tomarla y disfrutarla, disfrutarla cada chupada que le das, no nada más tenerla ahí que bonita paleta o ay me la regaló fulanito, se va a acabar la paleta, mejor disfrutarla
(Hombre adulto No Vulnerable)*

Sección 3. BIENESTAR EN LA COMUNIDAD

Principales aspectos del bienestar común

En esta sección se trató de conocer cuáles son los factores que influyen en el bienestar común; es decir, dentro de la comunidad, barrio, colonia, etc. En todos los grupos, incluyendo el grupo rural, se mencionó a la inseguridad como el factor más importante que atenta contra el bienestar común.

Se destaca en el segmento de los jóvenes, que se tiene más manejable la seguridad dentro de su comunidad. Saben más por donde transitar, y saben más cómo manejar a los delincuentes. Aquí está el comentario de un participante,

*Bueno a mí me pasó de chico, antes por lo menos tenías la seguridad de decir bueno dicen que por allá en esta zona te asaltan y todo, pero ahora donde sea te asaltan. Pero como sea nosotros ya sabemos por dónde caminar.
(Hombre joven Pobre)*

Caso contrario con la gente adulta, donde es distinto el manejo de la inseguridad, y temen más el perder sus bienes, es decir el patrimonio que han forjado durante toda su vida,

,ò

*Yo creo que si es importante porque hasta ahí mismo es una buena medida de cuidarnos unos a otros, yo hace poco supe que le robaron a un vecino y yo me molesté mucho porque el de enfrente vio a los ladrones y me molesté porque dije si lo estás viendo o sea hoy es por el vecino de enfrente pero mañana puede ser por ti, tú tienes que ver, son mis vecinos, yo lo reporto de una manera anónima porque se están robando equis y yo si veo de que dicen no pues si nos uniéramos todos evitaríamos mucho la inseguridad
(Mujer adulta Pobre)*

En el sector rural, las participantes mencionan que el bienestar en la comunidad se da a través de la ayuda entre todos, sobre todo se destaca la solidaridad que existe entre las mujeres, ya que de manera general, todas pasan por situaciones similares, dentro de la familia, pareja e hijos.

Participación en actividades comunitarias

En este tema, se distinguen los jóvenes por tener mayor energía para participar en actividades comunitarias, sobre todo, en beneficio de personas más vulnerables que ellas, incluso los pobres mencionan sentirse bien apoyando a gente que tiene más necesidades que ellos. Como menciona el siguiente participante,

*...sí puedo ayudar ayudo todo lo posible, no me gusta quedarme quieto y ver que las cosas pasen, sino que si yo puedo hacer algo para que la otra persona se le facilite algo tanto simplemente la simple acción de ayudar a una mujer, a una persona a bajar del camión ya eso se me hace algo a mi bien, ayudar a una persona que está en la calle, si mi vecino me pide ayuda no sé para pintar su casa, para cuidar a su hijo menor mientras yo descanso o algo así me gusta mucho hacer ese tipo de cosas porque tanto como él lo puede ocupar de ti en un momento tú lo puedes ocupar de él, no lo veo tanto en sacar algún provecho sino siempre ayudar a alguien
(Hombre joven Pobre)*

Por otra parte, los adultos mencionan colaborar en actividades, más de tipo religioso y con personas cercanas., como por ejemplo,

....cuando me va bien pues ayudo a mi vecina viejita, que tenga que los 10 pesos o pues que tráeme mi leche y se trae un cuartito de leche para usted y se siente feliz, ah muchas gracias y en la mañana fue y me dijo ¿sabe qué?, como que ayer cené unos tacos y me hicieron daño, pero aquí hay arroz, mire tenga cueza arroz y ahí me da poquito pues se me hizo buen detalle y cocí arroz y eso almorcé y le di a ella y nombre feliz que estaba, ay don Javier Dios lo bendiga que bueno el arroz, , ya cocí el arroz y pues almorzó ella y

*almorcé yo y así, que me da que azúcar, que aceite y cuando yo tengo también yo le doy a ella dinero
(Hombre Adulto Pobre)*

Beneficiarios de programas gubernamentales o privados

Como era de esperarse, los grupos de personas de más bajo nivel, tienen más conocimiento de los programas gubernamentales de apoyo a los ciudadanos. En los grupos de Pobres y Vulnerables, todos conocían varios tipos de programas, los más mencionados fueron el de Oportunidades y el de Vales para Estudiantes. El conocimiento de estos programas es más llevado de boca en boca, que por el mismo gobierno que los promueve.

Se hicieron menciones de que estos programas no benefician siempre a los más necesitados; no se tenía una idea clara del porqué el gobierno pide muchos requisitos para poder otorgar esta ayuda.

En el grupo rural, los únicos dos programas mencionados fueron el de Oportunidades y Progresá, algunas de las participantes mencionaron estar integradas a este programa. Aunque también mencionaron que la ayuda es muy escasa, y que les piden participar en actividades partidistas para poder recibir esta ayuda. Aquí el comentario de una participante,

*Yo siempre lo pedía y una vez fueron a apuntarnos, supuestamente andaban por las casas y me empezaron a hacer un montón de preguntas y no, que yo no calificaba, le dije dígame una cosa, ¿qué puedo hacer para calificar?, me tiene que ver sucia o que, que tengo que hacer para calificar, le digo tengo cinco hijos estudiando, cuatro de primaria y uno de kinder, si a mí porque me ve bañada o ve bañados a mis hijos piensa que tengo dinero pues no, están remendados, yo lo ocupo, yo necesito la ayuda y no, yo nunca supe lo que es una beca para mis hijos, yo nunca supe que es Progresá, yo ahorita pues mis hijos ya tengo unos casados y ya nada más dos estudiando, como quiera pues ya no se me hace tan pesadísimo pero llegué a tener cinco y yo no supe que es ayuda de nada
(Mujer Rural)*

Acciones de la sociedad en el bien común

Los participantes en todos los grupos, mencionaron que la sociedad, o la comunidad tienen la obligación de reunirse y realizar actividades para tener mejor calidad de vida. Por

,ò

ejemplo se mencionaron acciones sobre la seguridad, el ayudarse unos a otros cuando hay alguna emergencia, etc.,

A mí me gusta hacer caridad con las personas, allá donde yo vivo hay siempre gente necesitada y a mí me gusta siempre de lo que yo tengo que me llevan mucho de algo, que me convidan me gusta llevarles...
(Mujer Rural)

En el segmento de los jóvenes, se percibe una motivación más marcada en la necesidad de la participación ciudadana, no solo dejarle al gobierno la ayuda a la gente. Se percibe en los jóvenes más energía, y menos dependencia hacia el gobierno para arreglar sus necesidades inmediatas. Lo podemos ver en el siguiente comentario de una participante,

Si, la unión hace la fuerza y yo ya lo comprobé en mi colonia que nos querían poner esa antena de telefonía celular que emite radiaciones, gente nos pondríamos enfermos todos, de por si la contaminación como está y una antena, luego hablamos, fuimos con el presidente municipal, anduvimos haciendo mítines, marchas y de todo y si lo logramos
(Mujer joven Vulnerable)

Sección 4. INFLUENCIA DEL GOBIERNO

Percepciones sobre el papel del gobierno en el bienestar ciudadano

En todos los grupos, la idea del papel que juega el gobierno en el bienestar ciudadano es fundamental. Tanto jóvenes como adultos de todos los niveles mencionan que el gobierno tiene que responder a las necesidades de la ciudadanía. Aquí dos comentarios que sirven para ilustrar,

Porque les exponemos nuestros problemas, nuestras cosas y yo no veo que nunca digan ten te voy a solucionar, nunca nos lo soluciona, a final de cuentas somos nosotros los que tenemos que pagar el pato aunque los hayamos apoyado a ellos, se benefician en muchos aspectos ellos
(Mujer Rural)

Por ahí hay una frase que me parece muy cierta: cada pueblo tiene el gobierno que se merece, porque es cuestión del pueblo el que exija, como diablos quiero pues estar bien si yo no participo, si yo no exijo, si yo no me doy cuenta de que es lo que está en mi entorno
(Hombre joven Vulnerable).

,ò

Sin embargo, especialmente en los grupos de los jóvenes se menciona una propuesta para colaborar las dos partes, no dejar todo en manos del gobierno. La problemática que se vive en las ciudades especialmente tiene que ver con la falta de organización gubernamental, pero también con la apatía de la sociedad. Como por ejemplo,

*Colaborar con el gobierno, a mi punto de vista por ejemplo la inseguridad, lo que pasó el primero de Mayo que todos nos dimos cuenta de los narco bloqueos por así decirlo, mucha gente veía y veía a los policías ¿y que hacían?, los ignoraban y se acercaban todavía más a ver qué pasó, si un policía te dice por favor aléjense ciertas calles porque puede pasar esto, la mayoría de la gente dice no pues yo quiero ver, dices que no pues para allá voy, siempre es llevar la contraria
(Mujer joven Pobre)*

Expectativas para mejorar la situación por parte del gobierno

Para los jóvenes, las expectativas giran más alrededor de la ayuda en sus estudios, a diferencia con los adultos que en general se establece como primordial factor que el gobierno apoye en el área laboral.

Cabe destacar que para los adultos pobres y vulnerables, lo que mayormente esperan del gobierno es que den información de sus actividades, información sobre las cuestiones del gasto público. Como lo menciona el siguiente participante,

*Yo creo que deberían de dar cuentas claras al pueblo, que sea todo claro y que digan en que se gastan todo lo del pueblo ¿no?, que nunca se ha dado, ellos manejan y hacen y deshacen pero la gente nunca sabemos en que fue
(Hombre adulto Vulnerable)*

Leyes e Impartición de Justicia como factor principal

Es reiterativo en los grupos, con excepción del grupo rural, la mención de que las leyes y la impartición de justicia debe ser mejorado para que los ciudadanos se sientan más confiados en sus gobernantes,

*No, yo siento que también la impartición de justicia, que la justicia sea más pareja para todos, que no nada más sea para la gente pobre así todo el peso de la ley y para la gente rica pues pagas una fianza.
(Mujer joven Vulnerable)*

,ò

La impunidad, la extorsión y la corrupción son temas comunes en los grupos. Ninguno de los participantes en los grupos urbanos indicó haber tenido una solución a alguna demanda que haya realizado. De forma generalizada se menciona que no vale la pena levantar alguna denuncia, ya que además de perder el tiempo, los legisladores no hacen caso a lo que se solicita,

A mí la injusticia la impunidad y la drogadicción, ver tantos jóvenes drogadictos que las autoridades no hacen nada, que si los quieres meter a un centro de rehabilitación te cobran, que no es cierto que te ayudan, que te ponen muchas trabas, eso se me hace horrible.

(Mujer adulta Vulnerable)

En contraparte, el grupo rural no menciona este apartado como algo importante, al parecer no tiene conocimiento formal de poder levantar una denuncia en caso de que algo les suceda. Se percibe más el deber hacer las cosas por uno mismo que esperar algo del gobierno,

Movernos, movernos y poner manos a la obra, es que si el gobierno no nos ayuda de una forma u otra tenemos que ver cómo le hacemos, como solucionar las broncas por una misma, porque no contamos n con el gobierno ni con el marido...

(Mujer Rural)

Evaluación del gobierno Ciudadanos vs Informes de gobierno

Para los jóvenes, la evaluación del gobierno debe ser hecha por los mismos ciudadanos. En cambio para los adultos, además de que la evaluación sea hecha por los ciudadanos, coinciden en que el gobierno debe ser evaluado también por los resultados, es decir por lo que se diga en el informe de gobierno. Por ejemplo,

Yo creo que el informe se debe dar como dice María por nosotros mismos, porque ellos maquillan todo lo que está pasando y le dicen un 10% del 100% que pasa en la ciudad, si se murieron 20 personas en una semana dicen no, no nada más hubo dos muertos.

(Mujer adulta Vulnerable)

Existe un generalizado pesimismo hacia los informes de gobierno. Los participantes tanto jóvenes como adultos y de todos niveles, tienen una marcada desconfianza de sus gobernantes. Se coincide en que el gobierno no ayuda ni ayudará, puesto que no tiene entre sus objetivos principales ayudar a la ciudadanía.

,ò

En los grupos de alto ingreso, se tiene mayor conocimiento de derechos ciudadanos; los participantes mencionan como los gobernantes son funcionarios y deben cumplir con ciertos requisitos mínimos para tener ese cargo. Aquí un comentario:

*Se supone que la mitad, más uno tiene el derecho de elegir y si no te funciona así como tú tienes tu empresa si no te funciona ese empleado, ya hablaste con él, ya le dijiste de una manera, de otra, le ayudaste, lo enseñaste y no quiere o está haciendo las cosas mal lo siento mucho pero te doy de baja.
(Hombre Adulto No Vulnerable)*

Sección 5. ESPERANZA DE BIENESTAR

Percepción de la comunidad donde se vive en el mediano plazo

Pareciera existir un pesimismo generalizado en cuanto al futuro de su comunidad en el mediano plazo – hablamos de 10 años. Se menciona a la delincuencia, drogadicción y sobrepoblación como principales problemas que aquejan a las comunidades. El siguiente comentario lo ilustra,

*No, pues yo pienso que ya casi, casi va a tener que salir uno cada quien con su pistola para que no te roben un niño o no sé, yo la verdad me imagino que va a estar mucho peor
(Mujer joven Pobre)*

Con excepción de tres personas jóvenes de los grupos Pobre y No Vulnerable, que dijeron esperar tener una mejor situación, el resto de los participantes se mostró negativo a que el gobierno pueda hacer algo para mejorar la situación. Lo siguientes comentarios muestran opiniones contrastadas,

*...yo me lo imagino igual, por ejemplo donde yo vivo ahorita yo llegué aquí a Guadalajara cuando tenía 6 años, yo fui residente del D.F. cuando me independicé de mis padres me fui dos calles para el otro lado, pero yo desde chico siempre vi niños en la calle y ahorita que tengo ya una edad más avanzada sigo viendo a los mismos niños, claro ya no con la misma mentalidad que antes yo tenía, de salgo a la calle y salgo a jugar futbol, bicicleta, patineta, me caigo y no me importa, me vuelvo a levantar aunque me vuelva a correr, yo sigo pensando que en diez años va a ser igual a como lo viví, como lo vivo ahorita a como lo viví antes
(Hombre joven Pobre)*

,ò

*Yo pienso y veo que el gobierno está trabajando mucho y yo de aquí a diez años yo voy a encontrar alrededor de mi colonia más luz, más calles pavimentadas, más banquetas, mas casas presentables en sus fachadas, yo creo que va a haber muchas mejorías de aquí a diez años
(Hombre adulto Vulnerable)*

Positivismos vs situaciones adversas

Para cerrar los grupos, se les preguntó acerca del porque los mexicanos tienden a ser positivos frente a tanta adversidad.

En el grupo de jóvenes de más bajo ingreso, se auto-nombran conformistas, siendo ambivalente el discurso. Por una parte se sienten “felices” por haber logrado algunas metas en el área familiar, laboral o social, y al mismo tiempo se sienten mal por no haber realizado todo lo que habían planeado.

Las menciones de los jóvenes de mediano ingreso en este tema, son más elaboradas; se menciona al futbol y la televisión como medios de enajenamiento cultural lo cual hace que se perciban/sientan felices aun y con todos las adversidades. Como se comenta aquí,

*A todo nos acostumbramos, creo que llega un punto en que nos dejamos de quejar y seguimos avanzando sin darnos cuenta
(Hombre joven Vulnerable)*

Es importante destacar que dentro del grupo de jóvenes de más alto ingreso, el discurso se da en tercera persona, es decir, la mayoría del discurso se habla de los “mexicanos”, como si no fueran parte de su idiosincrasia. He aquí el comentario de un participante,

*El pueblo mexicano es muy solidario puede estar de la fregada pero siempre sonrío; algo tienen que a todo le encuentran el buen sentido del humor o sea muy burlescos no sé, pero a lo mejor eso hace pasar el rato amargo del momento
(Hombre joven No Vulnerable)*

No hubo excepciones, en todos los grupos se mencionó que entre los mexicanos siempre existe un proceso interno que hace que se acoplen a las situaciones difíciles. Tenemos aquí varios ejemplos,

,ò

*... yo digo que los problemas nunca se van a ir y pues no queda otra más que sonreírles a los problemas porque si nos ponemos a deprimirnos, no vamos a solucionarlos y es que tampoco con la felicidad pero al menos pues si nos vamos a sentir un poquito menos, dicen que para cada problema hay una solución y eso si es cierto
(Mujer joven Pobre)*

*...una que es cuestión cultural, el mexicano generalmente es muy dado a evadirse a través del alcohol o de las fiestas, nuestra cultura es muy alegre o sea hasta en un charco pues te da gusto porque estas brincando en el charco y eso de que somos internacionalmente conocidos por lo que llaman mexicanada ¿no?
(Hombre adulto Pobre)*

*Yo siento que nos dan pan y circo, nos dan futbol, nos dan novelas, por eso te sientes feliz ¿no?, porque ves ganar a las Chivas, al América, ves novelas y quieren ser como la cenicienta y son felices pero es una felicidad falsa, tal vez porque en ambos casos a pesar de los problemas tratas de ser feliz con lo que ya tienes, es como decían en lugar de quejarme tratar de ver las cosas de mejor manera y tratar de evitar los problemas y pensar que puede haber una solución para lo que pasa
(Mujer joven Vulnerable)*

*Porque basamos nuestra felicidad en la familia ¿no?, es de donde nos agarramos, no tanto de que el gobierno va a hacernos feliz, sino que la familia, como todos lo dijimos en esta plática los hijos, el esposo, la mamá, el papá, eso es lo que nos hace ser felices ¿no? Y porque nos han acostumbrado a ser felices a nuestra manera, agarrarle sabor a la vida aunque tenga uno problemas, así nos conocen en el extranjero a los mexicanos
(Mujer joven Vulnerable)*

*...somos muy alegres y nos reímos de nuestros mismos problemas
(Hombre joven No Vulnerable)*

*Pues yo veo que tenemos un sentido del humor, tenemos un sentido del humor negro, cualquier cosa que nos pase nos reímos y pienso que tiene que ver mucho también la religión, porque en la religión nos dicen no pues todo va a estar bien, échense ganas, reza o algo, entonces es parte de ¿no?, tanto como estamos educados por parte la religión y en otros aspectos que siempre buscamos órale pues soy pobre pero tengo mi familia y es como parte de ese conformismo que tenemos
(Mujer adulta No Vulnerable)*

...porque también a veces nos da vergüenza decir lo que está uno viviendo y pues yo siento que también a veces lo hace uno porque también a veces le platica uno a la persona equivocada, le platicas alguna cosa que tu sientes, algo que te pasó o simplemente que oyeron y te preguntan pero aquella persona no lo hace porque te interesa como estas tú, lo hace simplemente por saber que pasó y yo pienso que no es la persona adecuada que

*tu sientas que te va a dar una palabra de aliento y eso, pero yo siento que por eso, nos da vergüenza en veces y queremos aparentar lo que no somos
(Mujer Rural)*

Podemos corroborar que a pesar de vivir situaciones adversas, trabajar con un salario mal remunerado, discriminaciones por raza, por género, por nivel socioeconómico, etc. los mexicanos se siguen autonombrándose personas felices.

Sección 6. SECTOR RURAL

Creemos importante tener un espacio por separado para el sector rural. Después de los seis grupos en la ciudad de Guadalajara – grupos urbanos-, fue muy contrastante realizar el grupo en una zona urbana, Valle de Guadalupe.

En este grupo nos encontramos con ocho mujeres, dos de las cuales se encontraban casadas, es decir, viven en pareja. Mientras que las seis restantes se encuentran solas, viviendo su vida como madres solteras, a pesar de algún día haber estado casadas o en estado de unión libre.

Es interesante ver como se autodefinen como “dejadas”, un término peyorativo para la sociedad/comunidad el pueblo de Valle de Guadalupe, como se ilustra,

*Yo soy fuerte, a mí no me preocupan las cosas, yo sé que lo material viene y va y yo siempre he salido adelante, yo estoy dejada desde que el niño estaba recién nacido, ahorita tiene siete años, recién nacido nos dejamos su papá y yo, nos dejó sin dinero, sin comida y sin nada y yo recién aliviada y yo salí adelante con mis hijos
(Mujer Rural)*

Para estas mujeres la felicidad se define básicamente el estar bien con la familia y la pareja. Esto no es diferente a los otros grupos urbanos, sin embargo, las distintas situaciones que se viven lo hacen más complicado. En este sector el alcoholismo y la drogadicción son temas comunes; hay mucha actividad del narcotráfico en sus comunidades, se mencionan personas como “desaparecidos” y esto se percibe como una situación de confusión y desesperación al mismo tiempo, aunque muy cotidiana. Aquí se ejemplifica,

Para mí la felicidad es tener salud, tener la familia unida y no vivir tan estresado uno siempre preocupado por el dinero, porque siempre como ahorita ya las cosas están muy caras uno tiene que trabajar, entonces ya no le dedica uno el tiempo a su familia, el tiempo que

,ò

se le debe de dedicar, por eso por querer alimentarlos o darles lo necesario los descuida uno y por eso a veces hay mucha drogadicción y todo eso, porque no está uno al pendiente como antes, como mis papás a mí me criaron, yo tenía todo el cariño y todo o sea unidos siempre y todo y ahora yo veo que se están perdiendo todos esos valores por cuestión de que uno siempre trabajando, si los hijos de uno lo ocupan no está uno ahí con ellos, no está uno y eso es lo más importante, tener siempre a sus papás con ellos en todo
(Mujer Rural)

Que no hubiera vicios...
(Mujer Rural)

Pues yo creo que la felicidad no existe, pero bueno ahí andamos, ahí andamos
(Mujer Rural)

Al preguntarles sobre su sentimiento sobre día anterior, fue muy interesante que sus comentarios versaron entre no haber sufrido porque “el marido no tomó” y llegó “de buenas”, hasta que porque fue día de pago y les pagaron un poco más por haber trabajado horas extras aún a costa de haber dejado a sus hijos más tiempo de lo esperado, aquí un comentario que lo ilustra,

Para mí fue bueno, fue el viernes de paga, me pagaron muy bien, estuvo bueno... porque trabajé demasiado, toda la semana como para que me hubieran dado cualquier cosa. Trabajé horas extra, siempre me quedo, es porque somos muy trabajadoras o porque estamos muy necesitadas, pero yo digo que por necesidad a fuerzas uno tiene que trabajar horas extras para sacar un poquito más y tener más.
(Mujer Rural)

Se les preguntó también sobre el tema de cómo se construye la felicidad, si de pocos momentos o de metas alcanzadas. Especialmente en este grupo, se manifestó que son partes del día a día, no tiene que ver tanto con el futuro inmediato. En los siguientes comentarios se puede ver,

... bueno para mí, para mí se compone de si tú tienes muchas amistades eres feliz, ya tienes un poquito para ser feliz, si tú tienes bien a tu familia ya tienes otro poquito para ser feliz, si tú tienes sabiduría, si tú sabes hacer las cosas, si tú sabes y tienes un empleo, si tú tienes todo no sé, para mí la felicidad se compone de muchísimas cosas
(Mujer Rural)

Pues yo siento que la felicidad está en pequeños momentos también, porque tan solo un saludo bien en la mañana, que te levantas, ya te hace estar tranquila, sentirte feliz, siento que de pequeños momentos se hace
(Mujer Rural)

,ò

Pues sí, el tener tiempo para uno el sentir este día es para mí, porque la verdad diario anda uno tan estresado con el trabajo, con la casa, con todo que el día que dice uno a veces hoy este día es para mí y no, sigue uno igual
(Mujer Rural)

Yo creo que nunca voy a ver tener tiempo para mí, yo creo que no, hay veces que si dice uno hoy, si va a ser para mí y nada más como que no, siempre es una cosa y otra y otra y nunca alcanza, nunca alcanza el tiempo
(Mujer Rural)

Se habló también sobre las situaciones que les provoca placer, sentimientos agradables, alegría. Y mucho se basó en la familia y sobre todo en los hijos, como se puede leer abajo,

Yo a mi cuando me siento bien deprimida, bien deprimida que digo no soy nadie, a mí me gusta meterme y arreglarme y salir como bien arreglada para sentir que yo soy poquito, si valgo poquito aunque sea, me siento como que abro los ojos, como que...y cuando estoy arrumbada ahí en mi casa como que me siento que no cuento para nadie. No sé, quizás por tantas cosas que uno ha pasado, que a lo mejor mi marido le decía a uno no eres nada, uno se va haciendo a la idea de que uno no es nada y pues llega el día que tú quieres salir de esa rutina y pues dices como le hago y para mí una de las principales le digo a mi niño, mi niño tiene 9 años, le digo métete, acompáñame, córrele, te vas a poner bien guapo, vámonos, nos salimos simplemente a sentarnos ahí en la plaza a mirar que pasa la gente y digo ay si se puede, si se puede porque tengo que estar arrumbada ahí, si podemos, si podemos sentirnos bien
(Mujer Rural)

Pero también llamó la atención que el hacer cosas por sus semejantes, acciones no retribuidas económicamente pueden llegar a serles satisfactorias. Lo siguiente lo ilustra,

A mi yo no sé cómo que me atraen los viejitos o viejitas, me gusta ayudarlas, no sé una tía de mi esposo quedó viuda y ocupaba quien la ayudara y ahí andaba yo le ayudaba al nieto que en paz descansa, desapareció y a mi marido le parecía mal pero le digo yo me siento bien ayudando, eso me ayuda a ser feliz, aunque diga mi esposo que esto y esto otro y esto otro, le digo yo sé que estoy haciendo un bien ayudando y otra cosa cuando quiero ser yo feliz voy y me corto el pelo, mi autoestima me sube canijo
(Mujer Rural)

Es importante aquí, la convivencia en la comunidad. Es muy importante para ellas tener la aprobación de los demás, y hay una marcada división de género, como se puede ver en lo siguientes comenatrios,

*Pues simplemente porque la gente por decir en mi caso a lo mejor cuando yo vivía con mi marido me decían que bonita pareja, a lo mejor no directamente pero a lo mejor dicen ha de ser buena persona tanto él como ella porque se llevan bien, desde el momento en que uno se separa dicen ¿cómo será la mujer?, el marido la dejó ha de ser así y si yo pasaba y le decía adiós a esa persona y desde el momento en que yo me separé esa persona ya no me contestó ¿Por qué?, porque ella me juzga pensando que a lo mejor soy otra cosa, los vecinos igual, la dejó el marido pues como es y ya la gente sus amigos ya no le hablan a uno bien porque ay la dejó el marido ha de ser esto, ya prácticamente ante la sociedad si cambian mucho las cosas y mucho más con los hijos, ¿Por qué no están juntos mamá?, por todos lados, con los hijos, en la sociedad y donde quiera si perjudica mucho eso
(Mujer Rural)*

*Si, si yo no puedo saber que esa persona dijo algo de mí porque luego, luego me deprimó, no sé me dicen mis hermanas: tu no debes de tomar las cosas así, les digo que hago si así las tomo, han pasado muchas cosas en mi vida y yo trato siempre cada día de echarle ganas y seguir adelante pero a veces se siente uno tan mal que quisiera uno desaparecer, quisiera uno desaparecer porque se siente uno así, pero cada día uno se levanta con el pensar de que si se puede y que hay que salir adelante si no es por uno por nuestros hijos que ellos ni culpa tienen de nada, pero si les afecta mucho a los niños el estado de ánimo de uno...
(Mujer Rural)*

Se menciona la relación vecinal como algo no tan común; en especial la situación laboral que viven estas mujeres hace que no haya tanta convivencia. Sin embargo, cuando esta relación se da, es marcadamente de apoyo, aquí se puede ver,

*No, pues yo tengo muy pocos vecinos pero el saludo normal, si se ponen a platicar un rato pues ahí platico con ellos, igual y a mí se me hace pues bien
(Mujer Rural)*

*Yo igual mis respetos para ellos, cuando yo necesito de ellos siempre me echan la mano, tanto ellos conmigo como yo con ellos, mis respetos para ellos
(Mujer Rural)*

Este grupo tiene bien claro que para sobrevivir ante tanta adversidad, es necesario apoyarse los unos a los otros. Como se menciona a continuación,

,ò

*Pues siente uno que tanto uno necesita de ellos como ellos necesitan de uno, pienso que todo mundo necesitamos de todos en algún momento, yo ahí en mi casa yo siento que si ocupo lugar, porque ahí toda la gente va, que si me prestas estos, que si me prestas el otro
(Mujer Rural)*

Sobre las situaciones adversas, son dos aspectos los que se mencionan como más importantes, uno es el económico y el otro es el rol femenino, ya que la presencia del hombre está casi desaparecida. Este comentario lo ilustra,

*A mí me gustaría que mis hijos tuvieran un mejor futuro... tengo una muchacha de 16 años en la secundaria y digo que mi hija estudie lo más que pueda y sé que eso cuesta y mi hijo de 9 años, son los dos menores que tengo, digo les quiero dar un buen estudio, tengo que seguir trabajando pero pues sé que con lo que yo estoy ganando no va a ser posible a lo mejor darles el estudio que ellos necesitan y eso me pone triste, digo que tendré que hacer, busco miles de soluciones, que tendré que hacer para que mis hijos sigan estudiando y no sufran lo que yo estoy sufriendo, que se superen pues, a lo mejor si yo tuviera un estudio no estaría sufriendo tanto porque sufres económicamente, acá nosotros trabajamos muchísimo y ganamos muy poquito y sabemos que no cubre lo necesario para que nuestros hijos estudien y tengan lo necesario para salir adelante,
(Mujer Rural)*

Al hablar sobre bienestar en este grupo, se encontró que se hizo una diferenciación entre felicidad y bienestar; es decir, el bienestar se relacionó básicamente con la situación económica. Aquí algunos ejemplos,

*Pues tener un poquito de todo...
(Mujer Rural)*

*De un buen empleo...
(Mujer Rural)*

*Un buen sueldo...
(Mujer Rural)*

*De buena comunicación, de una buena vivienda, un bienestar, tener de todo...
(Mujer Rural)*

Aunque también se mencionan algunos temas como salud y tranquilidad emocional como factores importantes del bienestar como se puede ver a continuación,

*Pues yo siento que tranquilidad emocional, estar tranquilo con uno mismo para poderse forjar metas en la vida y pues sabemos que para conseguir lo que nosotros queremos tenemos que batallar y pues siento que estando tranquilos tener una mente pues más abierta hacia las cosas pues puedes luchar por lo que quieres
(Mujer Rural)*

Al hablar sobre el tema de éxito, de que se definiera a alguna persona o personaje exitoso que conocieran, la mayoría mencionó a sus padres, o familiares cercanos (padres, hija, prima, etc.) Sin embargo, llamó la atención donde una de ellas se autodefine como exitosa, una mujer llena de coraje que ha sabido salir adelante sin necesidad de nadie,. En esta verbalización se ilustra totalmente,

*Yo para mí yo, yo soy exitosa porque yo a mis hijos los saqué adelante y los sigo sacando adelante, yo para mí yo soy una exitosa... Yo les doy estudios, yo les doy comida, yo les pago la ropa, todo... A mí me hace ser así el hecho de ser fuerte, Yo ser fuerte, a mí no me preocupan las cosas, yo sé que lo material viene y va y yo siempre he salido adelante, yo estoy dejada desde que el niño estaba recién nacido, ahorita tiene siete años, recién nacido nos dejamos su papá y yo, nos dejó sin dinero, sin comida y sin nada y yo recién aliviada y yo salí adelante con mis hijos. ...a mí siempre me han dicho porque yo soy muy alegre en el trabajo, me dicen ¿Cuándo te vamos a ver a ti triste? ¿Por qué?, triste el día que tenga yo un niño enfermo, en un hospital, ese día me van a ver triste, mientras mis hijos tengan salud y yo tenga trabajo no tengo porque estar triste, Y también soy corajuda, trabajadora
(Mujer Rural)*

Los planes a futuro inmediato para todas las participantes, es sacar a sus hijos adelante y poder darles estudios para que puedan valerse por ellos mismos. Es el principal tema de preocupación para todas las mujeres del grupo, como se puede ver en los siguientes comentarios,

*Pues tiene que haber todo, tanto apoyo como de uno como padre a sus hijos y pues echarle ganas a trabajar y ver si puede uno tener algo antes de que uno los deje para que no queden en la calle
(Mujer Rural)*

*Pues yo nunca he pensado en eso todavía, no he pensado en eso pero pues siento que pues lo que pensamos todas pues ver a mis hijos, pues no quisieron estudiar pero pues están trabajando y pues verlos realizados, ver que lo que ellos decida hacer en su vida pues les vaya bien, verlos felices tomen la decisión que tomen
(Mujer Rural)*

En cuanto a los programas gubernamentales que se ofrecen, por lo menos la mitad de las participantes tiene el programa Prospera – antes Oportunidades. Todas coinciden en que este programa es de gran ayuda, y que el gobierno se los ha ofrecido y se los ha dado sin problema. Sin embargo la otra mitad del grupo, dice no haber recibido esta ayuda pues siempre les pidieron documentos y les dieron largas para no otorgarles el programa.

Al hablar sobre el tema de la influencia del gobierno para proveerles bienestar, fue generalizado el comentario de que el gobierno no se preocupa por la gente, ni por que estén mejor económicamente, aquí algunos comentarios,

*Para que nosotros estemos bien nada, para ellos está bien todo... Para que ellos estén bien más bien
(Mujer Rural)*

*Porque les exponemos nuestros problemas, nuestras cosas y yo no veo que nunca digan ten te voy a solucionar, nunca nos lo soluciona, a final de cuentas somos nosotros los que tenemos que pagar el pato aunque los hayamos apoyado a ellos, se benefician en muchos aspectos ellos
(Mujer Rural)*

Al preguntarles sobre que debería hacer el gobierno para mejorar esta situación, las respuestas fueron variadas, sin embargo todas coincidieron en que el cumplir con lo que se promete, como se dice a continuación,

*Que se comprometan, porque nada más dicen y dicen y no, ahorita que va a haber votaciones para los presidentes como van a las casas, mira que te prometo esto y esto y esto y vas y los buscas cuando ya están de presidentes y ni te reciben
(Mujer Rural)*

*Ver las necesidades y cubrirlas, no solo verlas y cerrar los ojos
(Mujer Rural)*

La idea de que el gobierno hará algo por ellas, es muy remota. No se sienten confiadas en que el presidente municipal hará algo por mejorar la situación; dicen el resolver mejor las cosas por su cuenta. Lo podemos ver en los siguientes comentarios,

*Es que si a veces el gobierno no nos ayuda de una forma u otra tenemos que ver el mundo como nosotras solas...
(Mujer Rural)*

*Pues yo ahora que hicieron encuestas y eso, me dijeron ¿Qué es lo que necesita?, yo empleo, yo empleo yo quería que pusieran algo aquí en el Valle, empleo, diario se hablaba sobre el empleo y eso, pero nunca se hacía nada, entonces yo dije no pues que me voy a estar esperando a que me ayuden, mejor tengo que ver la forma de a ver en donde y empecé a trabajar en casas, limpiando casas y después me ofrecieron un trabajo de cuidar una señora y de ahí ya, yo fui la que me fui como quien dice abriendo paso
(Mujer Rural)*

Al preguntarles sobre sus expectativas a futuro, el sentimiento de pesimismo fue generalizado, aquí algunos ejemplos,

*Yo, yo veo que va a haber mucha drogadicción en 10 años
(Mujer Rural)*

*Ya va a haber hasta muchos narcos aquí rodeándonos, con mucha tristeza. Y no es decir ¿Va a haber? Ya hay.
(Mujer Rural)*

*Si pero va a haber mucho más droga, muchachitos desde más chiquillos más metidos en eso. Si, ya hay niños de hasta nueve años, ocho años que andan con eso
(Mujer Rural)*

*En pocas palabras una porquería, así como se está viendo todo
(Mujer Rural)*

*Pues yo lo que digo es que no, no entiendo cómo donde quiera se escucha que se dice este es el que se encarga de la plaza, este es el sicario, este es este y el gobierno está bien pagado y luego llegan los policías y ya van por su parte que les toca, entonces eso no se me hace bien, como un gobierno digamos el presidente yo pienso que tiene hijos y hay que pensar en sus hijos, porque él va a decir me vale, la demás gente a mí me vale, a mí que yo pago por estar bien digamos, pero no se pone a pensar en sus hijos, eso a mí se me hace muy mal
(Mujer Rural)*

Ya para cerrar la sesión, las participantes mencionaron tener toda la fuerza para seguir luchando por sus hijos. Se dicen ser felices aun con todas sus adversidades, como lo demuestran las siguientes frases,

*Todo está bien, todo está bien
(Mujer Rural)*

Aquí hubo de todo mire, dejadas, borrachas no, maridos borrachos

,ò

(Mujer Rural)

*Divorciadas, contentas, casadas
(Mujer Rural)*

*Felices...
(Mujer Rural)*

Sección 6. CONCLUSIONES

La felicidad es una palabra con un aparente común denominador para todos los grupos, urbanos y rural: familia (pareja – hijos - padres).

La percepción de cómo se construye la felicidad se considera integral: tiene las dos partes, tanto construcción interna como construcción externa. Los factores internos tienen que ver con la vida personal, anímica y relaciones personales; los factores externos tienen que ver con el estado de ánimo que se arrastra en el ambiente laboral principalmente o con problemas de índole económico.

En los grupos urbanos, los términos de felicidad y bienestar están mezclados; hay escasa diferenciación entre ellos. Significativamente, en el grupo rural, si se percibió una diferencia entre estos dos términos; al parecer las situaciones cotidianas que se viven en este ambiente son más adversas y puede que influyan en esta identificación.

La ayuda comunitaria/voluntaria fue un tema generalizado en todos los grupos, reflejo quizás de un México solidario. Se identifica este tipo de actividad, relacionada con el sentirse bien. Se podría pensar como uno de los sentimientos que están más íntimamente ligados con la situación de apoyo al más pobre/débil; y aún en los grupos de más bajo ingreso (pobres), siempre se identificó a alguien con más necesidades.

Sin embargo, la convivencia vecinal o de barrio urbana tiende a desaparecer. En su mayoría los participantes dicen no tener ni querer ningún trato con los vecinos, a pesar de mantener una relación cordial, preferentemente no se relacionan entre ellos.

No es extraño que el tema de la inseguridad, haya salido en todos los grupos urbanos, lo interesante fue que a pesar de estar hablando sobre situaciones negativas, este tema no se dio de manera espontánea. Los participantes lo mencionaron ya después de iniciados

,ò

algunos temas sobre aspectos sociales. Se menciona la inseguridad como un factor importante que el gobierno debe considerar como primordial, pero siempre que se mencion3 lo relacionaron con el tema de corrupci3n e impunidad.

La percepci3n del gobierno como instituci3n significativa para procurar el bienestar de la poblaci3n es escasamente buena. En su mayor3a, el gobierno es identificado como un grupo de pol3ticos que solo trabajan por sus intereses propios.

Las expectativas a futuro son en su mayor3a negativas, especialmente para los grupos de adultos. En los grupos de j3venes la expectativa tiende a ser menos negativa, se podr3a pensar que la propia juventud hace que el futuro se vea con algo m3s de optimismo en cuanto a cumplir con algunas metas.

El 3xito identificado en alguna persona o personaje, es relacionado principalmente con las siguientes caracter3sticas: Responsabilidad, honradez, honestidad, formalidad y trabajador/a. Especialmente en los grupos de nivel socioecon3mico alto, este es relacionado con 3xito econ3mico.

La diferencia entre los grupos urbanos y el grupo rural, es muy marcada. La situaci3n cotidiana, del d3a a d3a es totalmente diferente. A pesar de que en el sector rural, las mujeres ya est3n incorporadas al trabajo fuera de casa, siguen manteniendo el rol m3s fuerte en el hogar y esto las hace jugar un doble papel.

A pesar de que el problema de drogadicci3n es manifestado en todos los grupos, es interesante destacar que en los grupos urbanos se indica como un problema externo, en cambio para el grupo rural este problema es vivido internamente dentro del hogar.

Aunque 3nicamente se realiz3 un grupo rural, se pudo identificar la presencia del narcotr3fico m3s intensa que en los grupos urbanos. Creemos que en algunas otras zonas rurales, la problem3tica puede ser similar, aunque recomendar3amos hacer m3s investigaci3n en algunos otros puntos para revisar estas coincidencias.

ANEXOS.

I. Nota Metodológica

Se realizaron siete grupos de enfoque, seis urbanos y uno rural. Seis de ellos se realizaron en la ciudad de Guadalajara y uno en Valle de Guadalupe.

Los seis primeros en la ciudad de Guadalajara se llevaron a cabo los días 14 y 15 de mayo, y el rural en Valle de Guadalupe se realizó el 16 de mayo del año en curso.

La conformación de los grupos fue la siguiente:

PLAZA	GRUPO	ZONA	EDAD	GÉNERO	Clasificación de pobreza y vulnerabilidad	NSE
Guadalajara	G1	URBANO	18 - 35	MIXTO	POBRES	D- y E
	G2		36 +		POBRES	D- y E
	G3		18 - 35		VULNERABLES POR CARENCIAS E INGRESOS	C- C y D+
	G4		36 +		VULNERABLES POR CARENCIAS E INGRESOS	C- C y D+
	G5		18 - 35		NI POBRES NI VULNERABLES	AB y C+
	G6		36 +		NI POBRES NI VULNERABLES	AB y C+
Valle de Guadalupe	G7	RURAL	18 +	MUJERES	MIXTO	C hasta E

II. Guía de Tópicos

Grupos Focales: Jalisco Subjetivo **Tiempo estimado duración de grupos: +/- 90 minutos**

INTRODUCCIÓN (3 MINUTOS)

I. BIENVENIDA.

Buenos días/tardes mi nombre es _____. Estamos reunidos con el propósito de conocer y hablar de sus opiniones, expectativas, percepciones sobre las condiciones de vida en Jalisco. Básicamente nos queremos enfocar sobre qué hace que su vida cotidiana sea agradable o desagradable,, es decir sobre lo que los hace o no hace felices.

Quisiera que se expresaran libremente, no hay opiniones buenas ni malas, me interesa escuchar qué piensan y qué opinan. Siéntase cómodos, con confianza de expresar sus opiniones. Hablen fuerte y claro para que todos escuchemos. Demos oportunidad a todos de expresarse, respetando turnos hablando uno a la vez.

Para efectos de registro de nuestro trabajo, esta sesión está siendo audio-video grabada, pero lo que aquí se diga será utilizado únicamente para generar un reporte general sin identificar las opiniones individuales de ningún de ustedes. Siguiendo los códigos de ética nuestra profesión sus opiniones son confidenciales y anónimas.

II. PRESENTACIÓN [RAPPORT]. (5 MINUTOS)

Por favor digan brevemente ¿quiénes son, a qué se dedican, qué hacen, cuál es su actividad principal? **PREGUNTAR BREVEMENTE A CADA PARTICIPANTE DEL GRUPO SU ACTIVIDAD PRINCIPAL, EMPLEO Y VIDA SOCIAL.**

III. PERCEPCIÓN DE LA FELICIDAD. (20 MINUTOS)

PARA LOS TEMAS QUE ABORDAREMOS EN ESTA SESIÓN, RESPONDAN TOMANDO EN CUENTA LAS SITUACIONES Y EXPERIENCIAS QUE HAN TENIDO.

Primeramente

1. En su opinión, ¿qué es la felicidad? **[DEJAR QUE RESPONDAN LIBREMENTE, PREGUNTAR A CADA UNO DE LOS PARTICIPANTES]**

,ò

2.- Les voy a pasar una hoja, en la que se encuentra una escalera [**REPARTIR LAS HOJAS**]. Como verán, los escalones están numerados del cero hasta el diez. Si suponemos que lo más alto representa la mejor vida posible para ustedes y lo más bajo la peor vida posible.... Por favor anoten sin mostrar a los demás y de la forma más sincera en cada recuadro el número que ustedes consideren:

- a) ¿en qué escalón se encuentran el día de hoy?
- b) ¿en qué escalón se encontraban hace cinco años?
- c) ¿en qué escalón creen que se encontrarán en los próximos cinco años?
- d) ¿qué tendría que pasar para que sus respuestas fueran diferentes?

PASAR LAS HOJAS Y PREGUNTAR SOBRE LOS NÚMEROS QUE HAYAN REGISTRADO Y PORQUÉ. PROFUNDIZAR POR LAS DIFERENTES CAUSAS DE NÚMEROS ALTOS O BAJOS EN LA ESCALAS (ECONÓMICAS, FAMILIARES, LABORALES, ETC.)

3.- Nos gustaría conocer cuáles son los sentimientos que viven ustedes a diario, es decir, día tras día. Por favor, platíquenme como se sentían ayer, sabemos que a diario suceden cosas diferentes, pero en específico, ¿cómo se sentían ayer? ¿Fue un día bueno, mal, regular, gris, azul, soleado, nublado? ¿Por qué?

4.- ¿La felicidad se hace de pequeñas acciones, todos los días, o se construye con el cumplimiento de metas y anhelos al paso del tiempo?

PROFUNDIZAR SOBRE LOS TIPOS DE RESPUESTA QUE VERBALICEN, PREGUNTAR LAS CAUSAS.

6.- En su vida cotidiana, ¿qué cosas o actividades les brindan placer y gozo? Independientemente de ser valoradas socialmente como positivas o negativas.

7. ¿Qué tanto afecta su ánimo la relación que tiene con su familia, hijos y pareja?

8. ¿Qué tanto influyen sus vecinos, el barrio o colonia donde vive, o los bienes y servicios que la ciudad le ofrece, en su vida cotidiana?

10. ¿Sienten ustedes que tienen un lugar en la sociedad, que este lugar se les agradece y reconoce?

,ò

11.- Si pudiera narrar una historia en dos minutos, que explique por qué a algunas personas les resulta más fácil llevar una vida más plena, ¿Cuál sería esta narración? Y si pudieran narrar también una historia de una vida difícil, ¿cuál sería esta narración? **[PERMITIR A POR LO MENOS LA MITAD DE LOS PARTICIPANTES PLATICAR LAS HISTORIAS POSITIVAS Y NEGATIVAS]**

12. Ahora pensemos en las situaciones o momentos que los hacen infelices, ¿cuáles serían estas situaciones en concreto? (en términos de lo que pasa con su familia, su colonia, su ciudad, etc. Piense que momentos son los que más infelicidad le producen)

IV. CONCEPTUALIZACIÓN DE BIENESTAR. (15 MINUTOS)

LES VOY A PEDIR QUE PIENSEN EN LO QUE HABLAMOS EN UN PRINCIPIO SOBRE LO QUE USTEDES CONSIDERAN EL BIENESTAR EN GENERAL; TRATEN DE ENFOCARSE EN LO QUE USTEDES PERSONALMENTE INDICARON AL INICIO:

13.- Anote por favor tres palabras que le vienen a la mente cuando piensa en su bienestar

14.- Díganme por favor ¿Cuál es el factor más importante o el que más influye en su bienestar?

15.- Díganme para ustedes cómo sería una persona exitosa, deme un ejemplo de quien podría ser para usted una persona exitosa.

[PREGUNTAR A LOS PARTICIPANTES SOBRE LAS CONSIDERACIONES DE SOCIEDAD EXITOSA Y CÓMO PODRÍAN LOS CIUDADANOS Y GOBIERNO PARTICIPAR EN CONJUNTO]

17. ¿Cuáles son sus planes o expectativas a futuro?

,ò

V. BIENESTAR EN LA COMUNIDAD. (20 MINUTOS)

19. ¿Cuáles son los principales aspectos que hacen que haya o tengan bienestar en su vida?

[PROFUNDIZAR EN LOS DIFERENTES TEMAS. PREGUNTAR A CADA UNO DE LOS PARTICIPANTES.]

20.-¿Han ustedes participado en programas o acciones comunitarias? ¿Cuáles?

21.- ¿Han ustedes sido beneficiarios de algún programa gubernamental o de alguna otra índole?

22.- ¿Cómo consideran ustedes que la sociedad en su conjunto puede ayudar a modificar la condición de vida algunos individuos o incluso a mejorar toda la situación?

ADICIONAL: ¿Creen ustedes que los jóvenes/adultos (depende el grupo) tienen más oportunidades en el país?

VI. INFLUENCIA DEL GOBIERNO. (20 MINUTOS)

23. ¿Cuál consideran ustedes que es la principal papel del gobierno? Creen que el gobierno apoya o ayuda al bienestar de la población?

27.- ¿Qué debería hacer el gobierno para ayudarlos a mejorar su situación? ¿Qué esperarían del gobierno para que ustedes estén mejor?

29.- ¿Cree usted que mejores leyes y mejor impartición de justicia elevaría su nivel de bienestar? **[INDAGAR SOBRE CUMPLIMIENTO, INCUMPLIMIENTO, IMPUNIDAD, ETC.]**

30. La labor del gobierno debe ser evaluada por la opinión de los ciudadanos o por los resultados, es decir los informes de gobierno, las evaluaciones de los expertos?

VII. CIERRE. (15 minutos)

,ò

Para finalizar me gustaría que comentaran

32.- ¿Qué tendrían que hacer ustedes para no dejar TODO su bienestar en manos del gobierno?

Si pudieran imaginar su comunidad dentro de diez años,

33.- ¿cómo sería? [**ESPERAR RESPUESTAS**]

35. Y ya para cerrar, ¿por qué cree usted que los mexicanos reportan ser muy felices cuando en ocasiones viven en situaciones adversas, con malos gobiernos, violencia y desigualdad económica?

Hemos concluido, gracias por haber venido y participar en esta reunión.

DESPEDIDA.

Encuesta de Bienestar Subjetivo

RESULTADOS

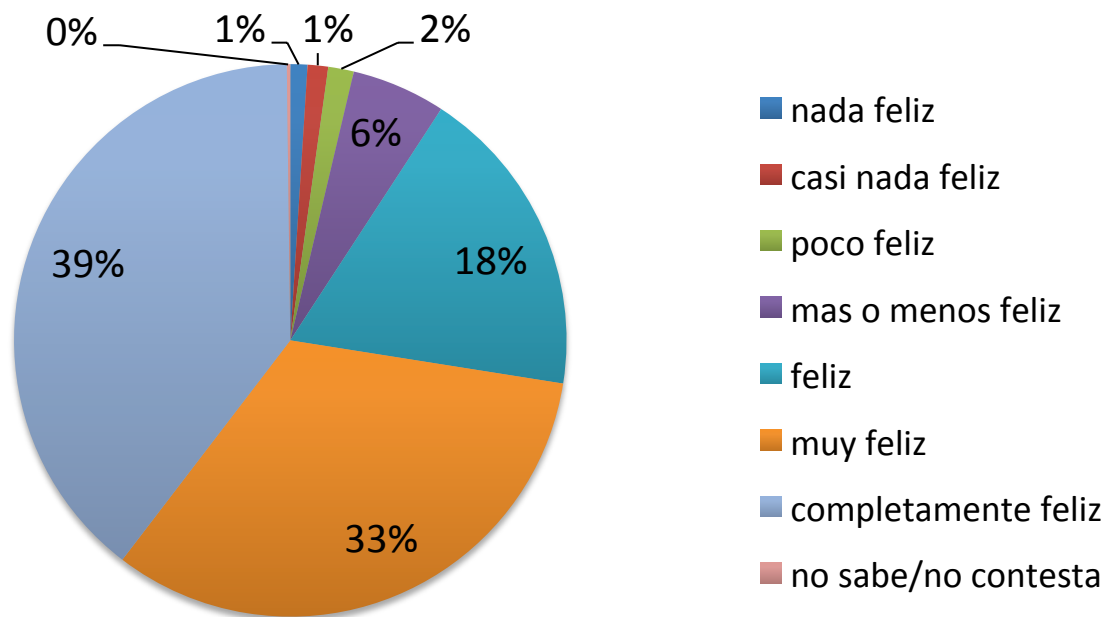
PREGUNTA 1

Tomando todo en cuenta en su vida, ¿Qué tan feliz diría que es usted?

	1-7	0-10	
Promedio	5.96	82	Muy feliz

En promedio, la población del Estado de Jalisco reporta sentirse muy feliz con sus vidas.

Poco más del 90% de la población entrevistada se percibe como feliz, muy feliz o completamente feliz, destacando el hecho de que casi el 40% de los entrevistados se perciben como completamente felices.



PREGUNTA 2

Por favor imagine una escalera en la que los escalones están numerados desde cero la parte más baja hasta diez la parte más alta. Suponga que lo más alto representa la mejor vida posible para usted y lo más bajo la peor vida posible...

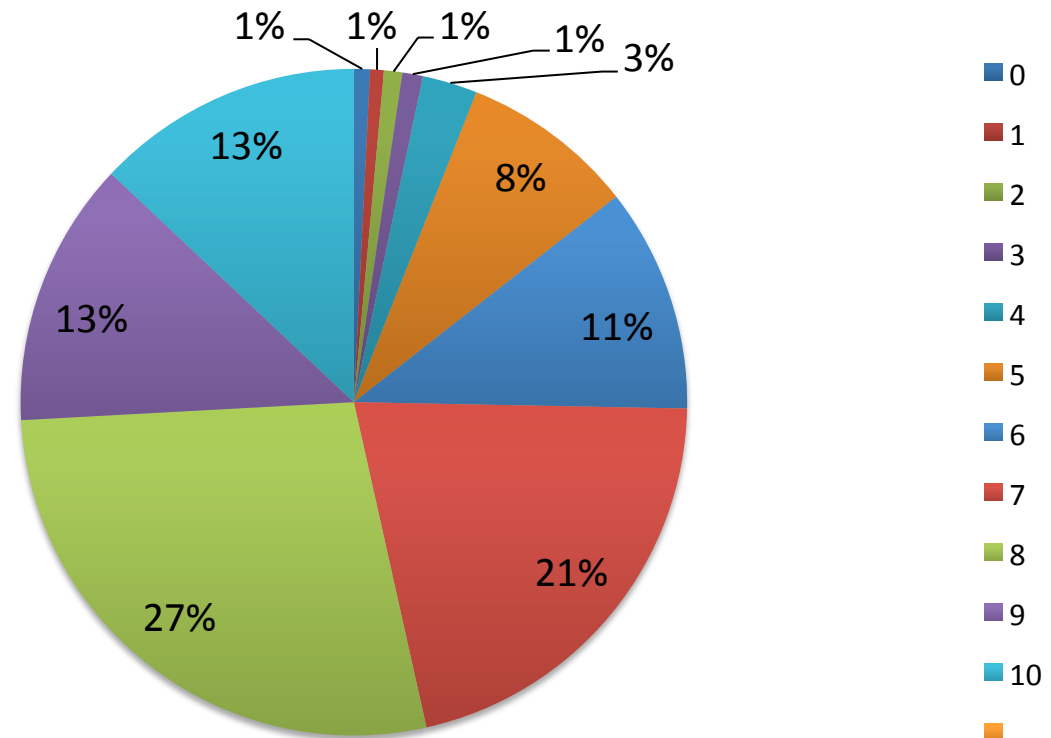
Promedio

7.4

¿En qué escalón siente usted que se encuentra hoy en día?

En promedio, las personas se ubican en el peldaño 7 de la escalera de la peor/mejor vida posible actual.

Tres cuartas partes de la población (74.6%) se ubican en los cuatro peldaños más altos (7,8,9 y 10).

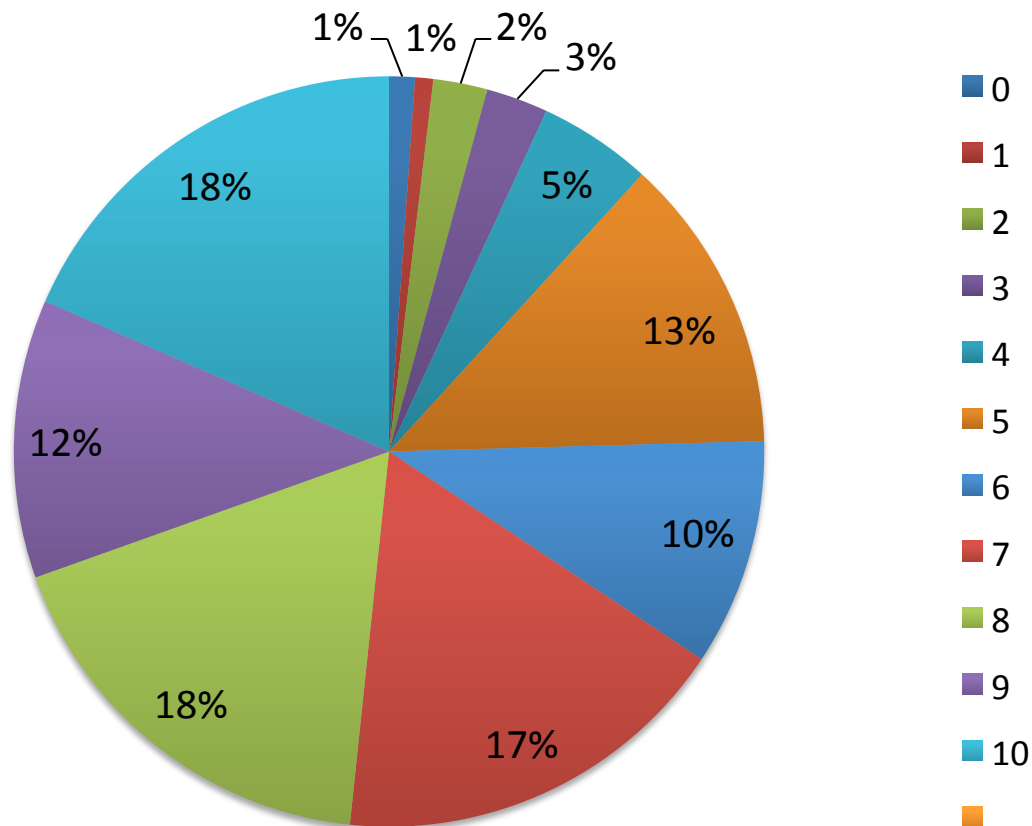


¿En qué escalón siente usted que se encontraba hace cinco años?

Promedio

7.1

En promedio, los entrevistados sienten que hace cinco años también se ubicaban en el escalón número 7.

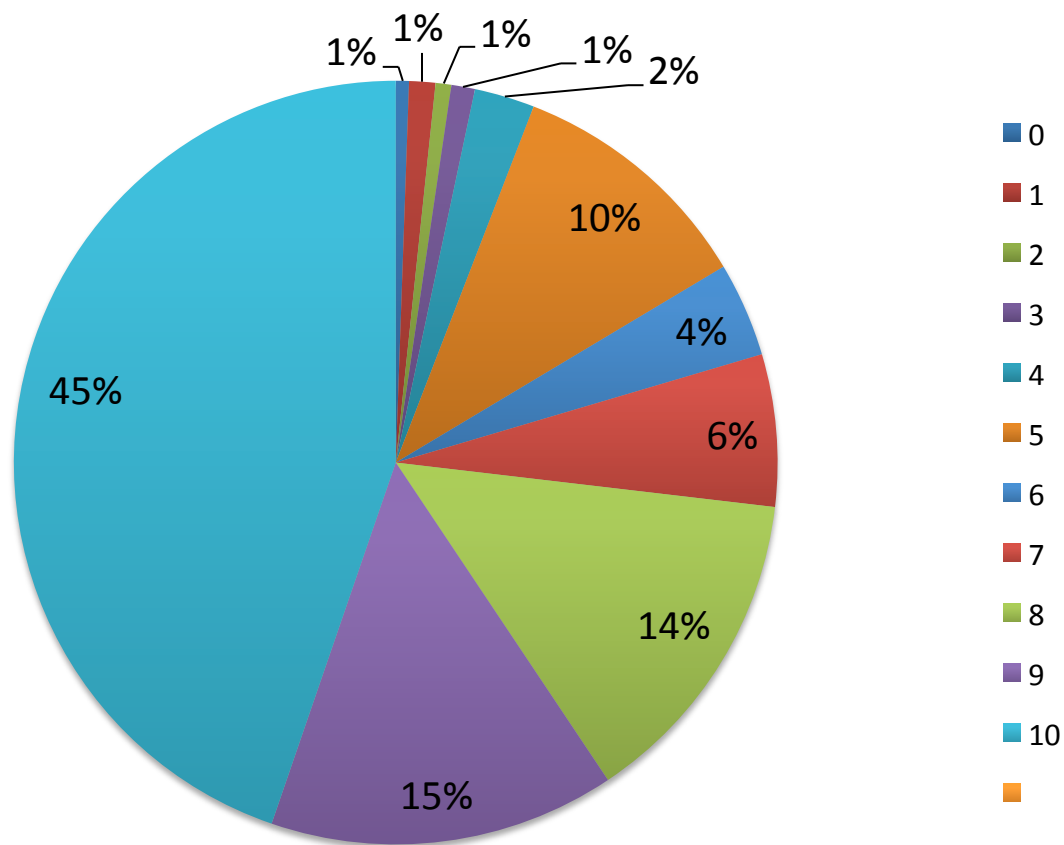


¿En qué escalón siente usted que se encontrará dentro de cinco años?

Promedio
8.3

En promedio, los entrevistados sienten que en el futuro su vida estará mejor de lo que estuvo en el pasado y de lo que está actualmente, ya que se ubican en el escalón 8 de la mejor/peor vida posible para dentro de 5 años.

Resulta importante resaltar que casi el 45% de los encuestados visualiza que tendrá la mejor vida posible dentro de 5 años (escalón 10).

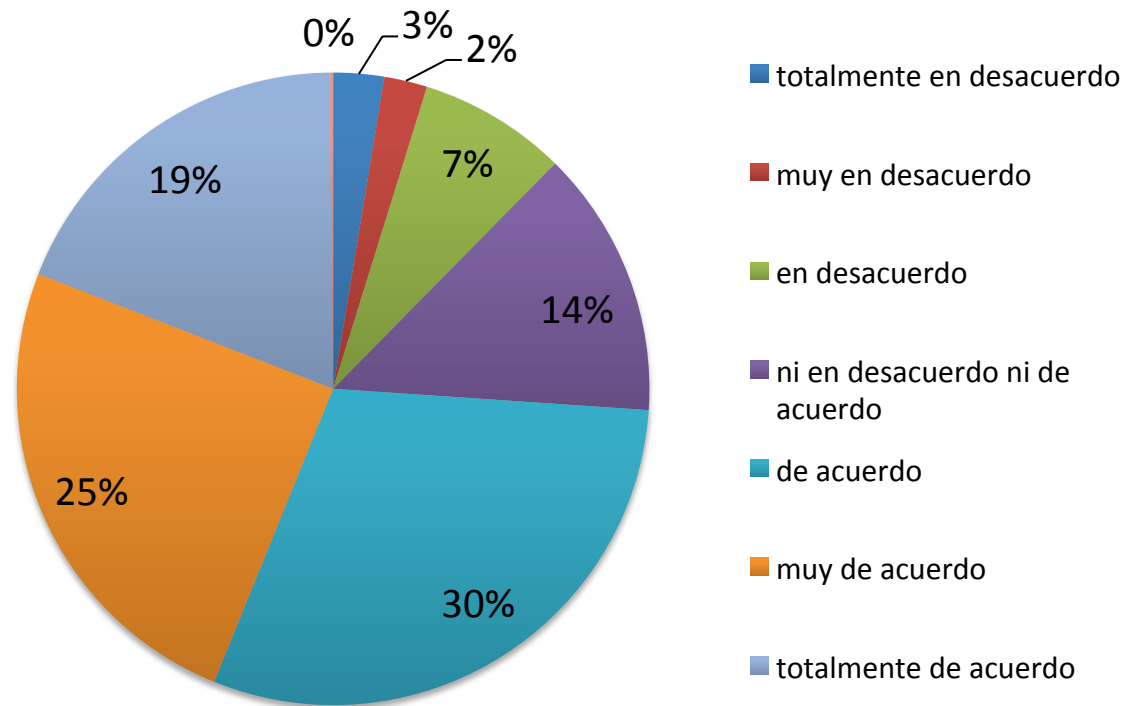


PREGUNTA 3

Las condiciones de mi vida son excelentes

	1-7	0-10	
Promedio	5.2	69	De acuerdo

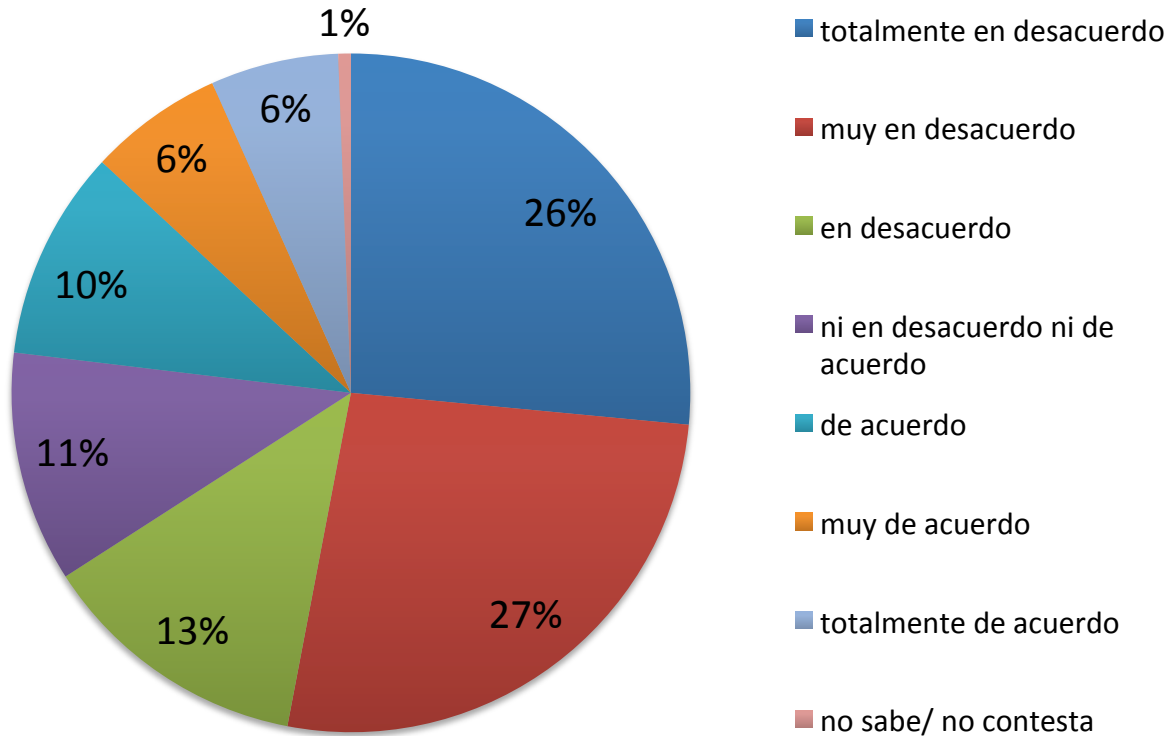
el 73.8% de la población encuestada está de acuerdo, muy de acuerdo o totalmente de acuerdo en que las condiciones de su vida son excelentes



Estoy completamente insatisfecho con mi vida

	1-7	0-10	
Promedio	3	32	En desacuerdo

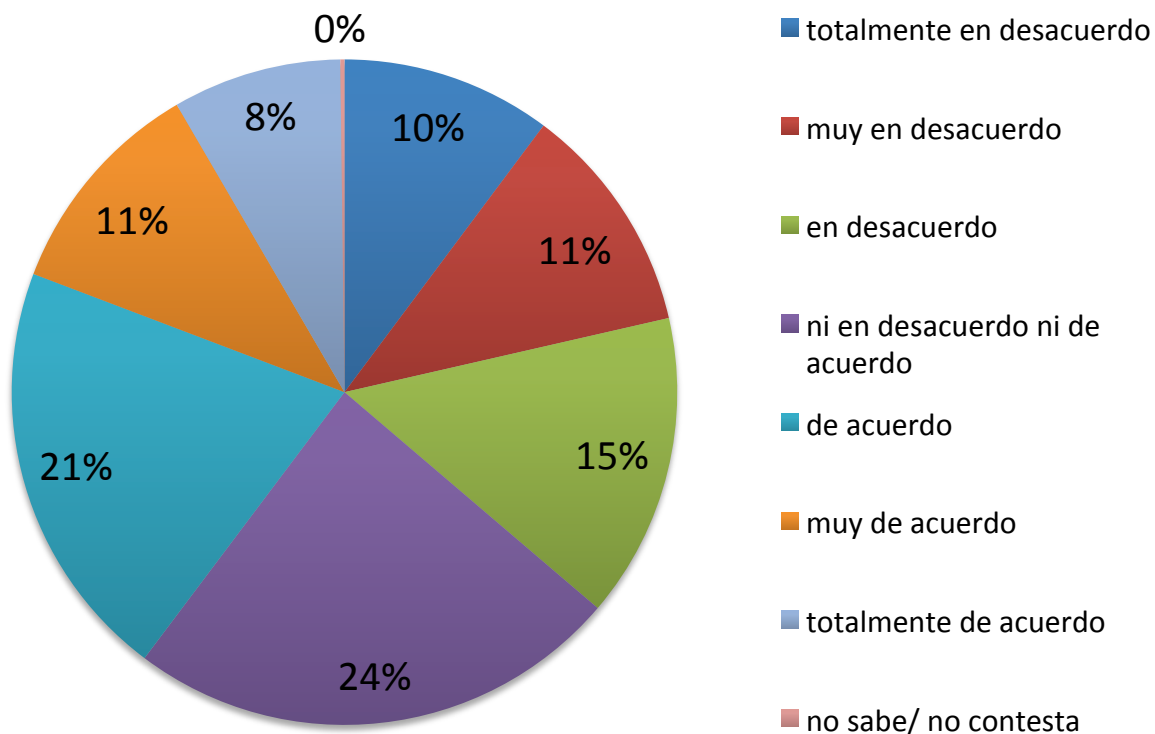
el 65.9% de la población encuestada está en desacuerdo, muy en desacuerdo o totalmente en desacuerdo con estar completamente insatisfecho con su vida



La vida que me gustaría tener y mi vida actual son muy distintas

	1-7	0-10	
Promedio	4	49	Ni de acuerdo ni en desacuerdo

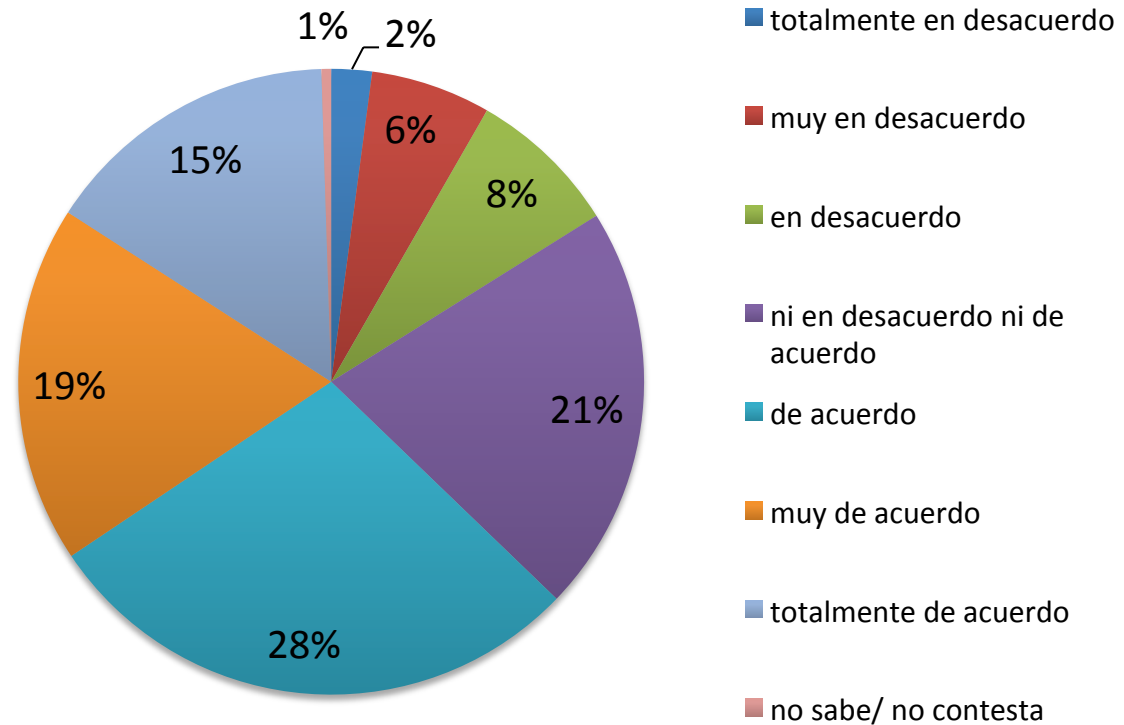
En promedio, la población declara no estar ni de acuerdo ni en desacuerdo con el hecho de que la vida que les gustaría tener y su vida actual son muy distintas



Hasta ahora he conseguido las cosas más importantes que quiero en la vida

	1-7	0-10	
Promedio	4.9	64	De acuerdo

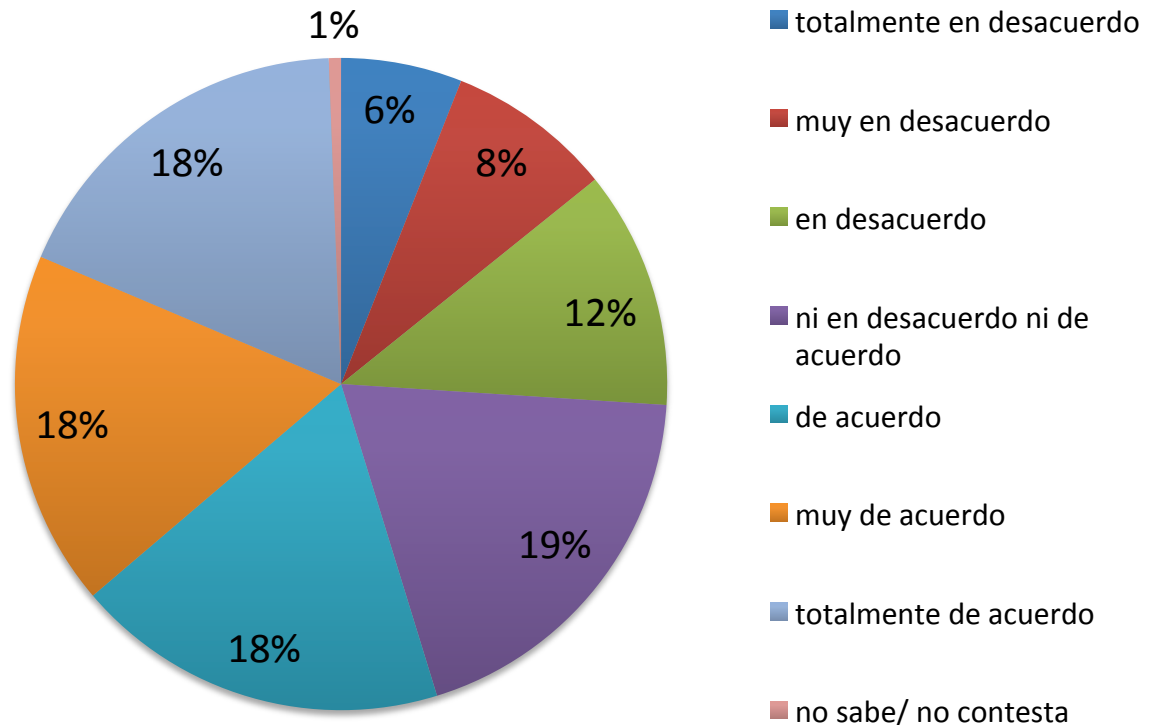
El 62.3% declara estar de acuerdo, muy de acuerdo o totalmente de acuerdo en que hasta ahora ha conseguido las cosas más importantes que quiere en la vida.



Si pudiera volver a vivir mi vida no cambiaría nada

	1-7	0-10	
Promedio	4.6	60	De acuerdo

Más del 50% de los encuestados respondieron que están de acuerdo, muy de acuerdo o totalmente de acuerdo en que si pudieran volver a vivir su vida no cambiarían nada



Escala de satisfacción con la vida

Promedio

23.7

Extremadamente satisfecho: 31 a 35 puntos

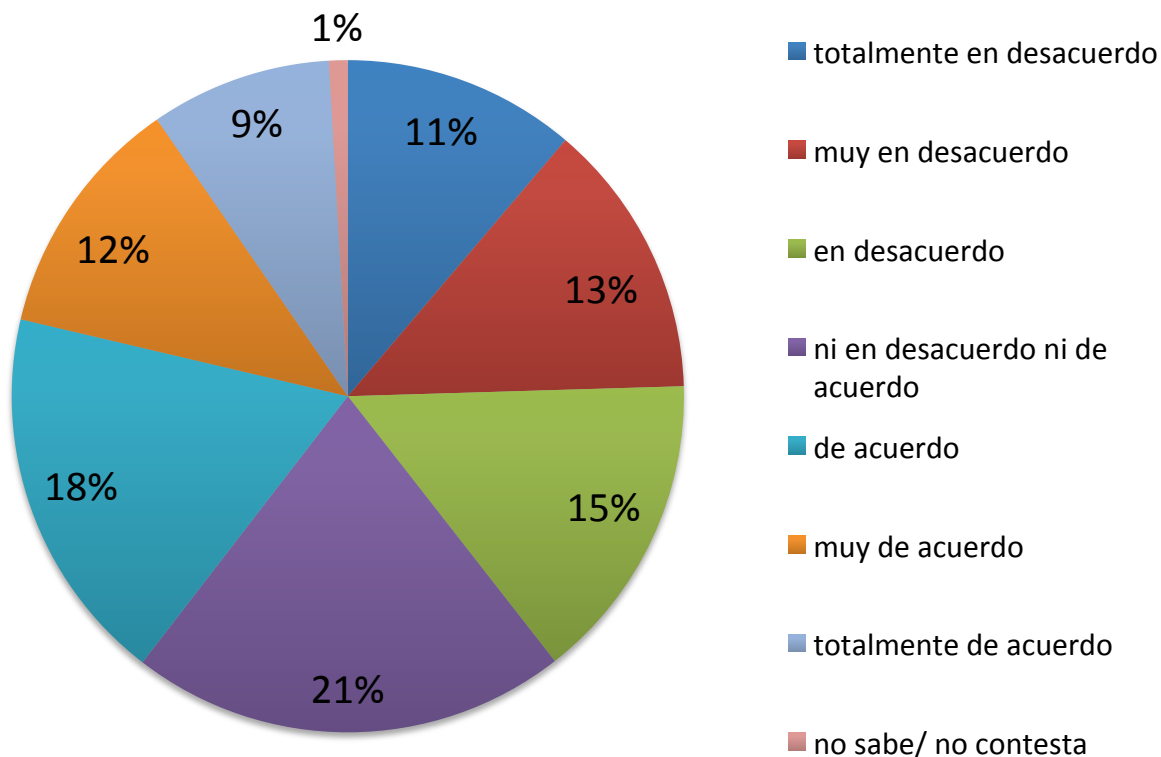
Extremadamente insatisfecho: 5 a 9 puntos

Las suma de los promedios de las respuestas de 3a a 3e dan un resultado de 23.7 puntos, lo que indica que en promedio la población está satisfecha con su vida.

En general no soy muy feliz, pero tampoco estoy deprimido

	1-7	0-10	
Promedio	3.9	48	Ni de acuerdo ni en desacuerdo

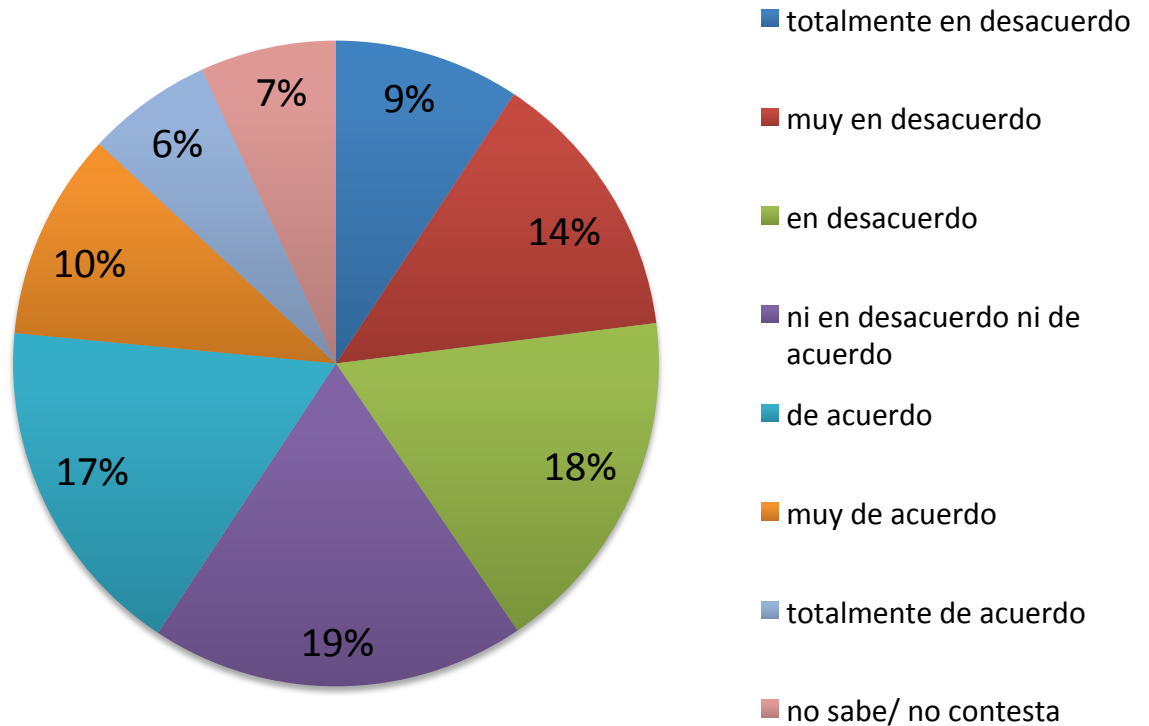
En promedio, la población declara no estar ni de acuerdo ni en desacuerdo en que generalmente no es muy feliz, pero tampoco están deprimidos.



Las personas que me rodean son más felices que yo

	1-7	0-10	
Promedio	3.8	47	Ni de acuerdo ni en desacuerdo

En promedio, los encuestados manifestaron no estar de acuerdo ni en desacuerdo en que las personas que los rodean son más felices que ellos



Escala de felicidad subjetiva

Promedio

4.7

Nivel máximo de felicidad: promedio de 7 puntos

Nivel mínimo de felicidad: promedio de 1 punto

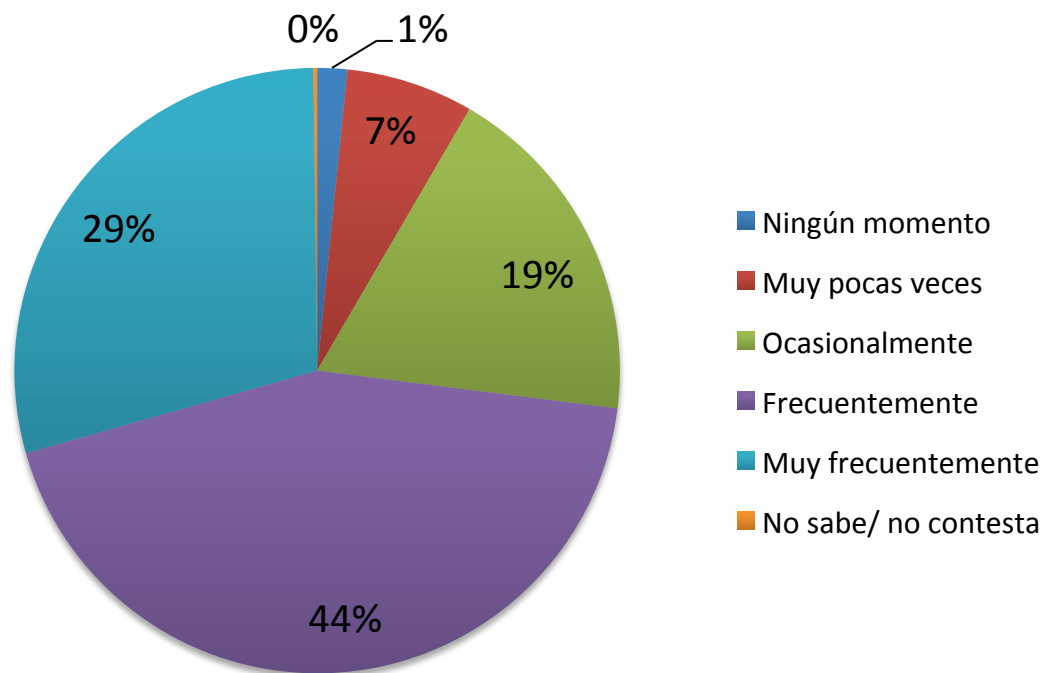
El promedio en las respuestas de los encuestados es de 4.7, lo que significa que los jaliscienses se inclinan ligeramente por sentirse felices con su vida.

¿El día de ayer qué tanto se sintió... Agradecido

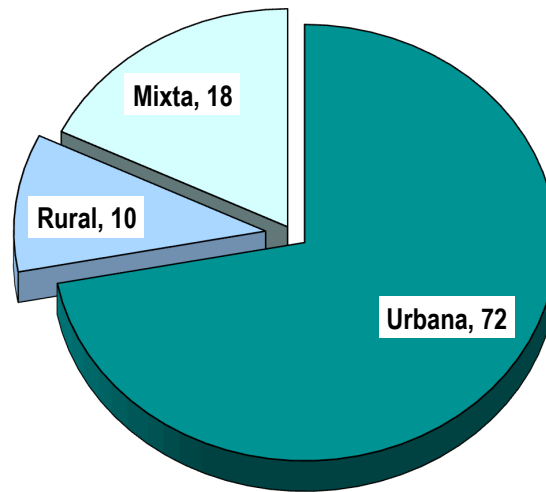
	1-7	0-10	
Promedio	3.9	73	Frecuentemente

En promedio, los encuestados respondieron haberse sentido agradecidos frecuentemente el día anterior.

El 73% de las personas respondieron haberse sentido agradecidos frecuentemente y muy frecuentemente

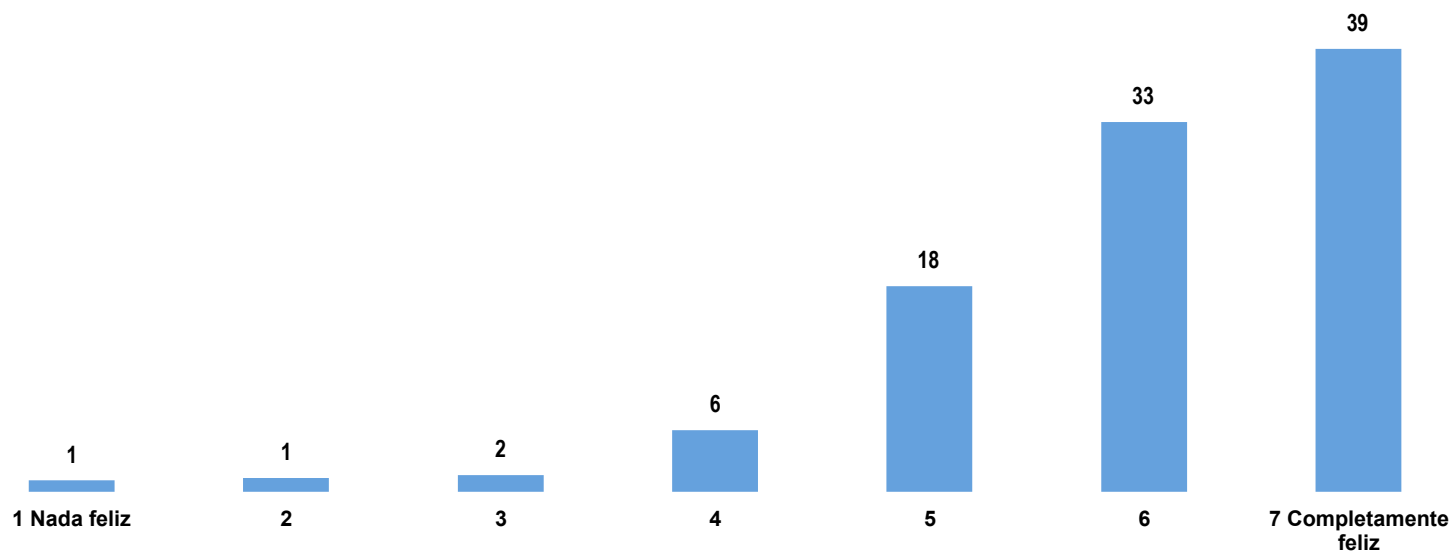


px2 Tipo



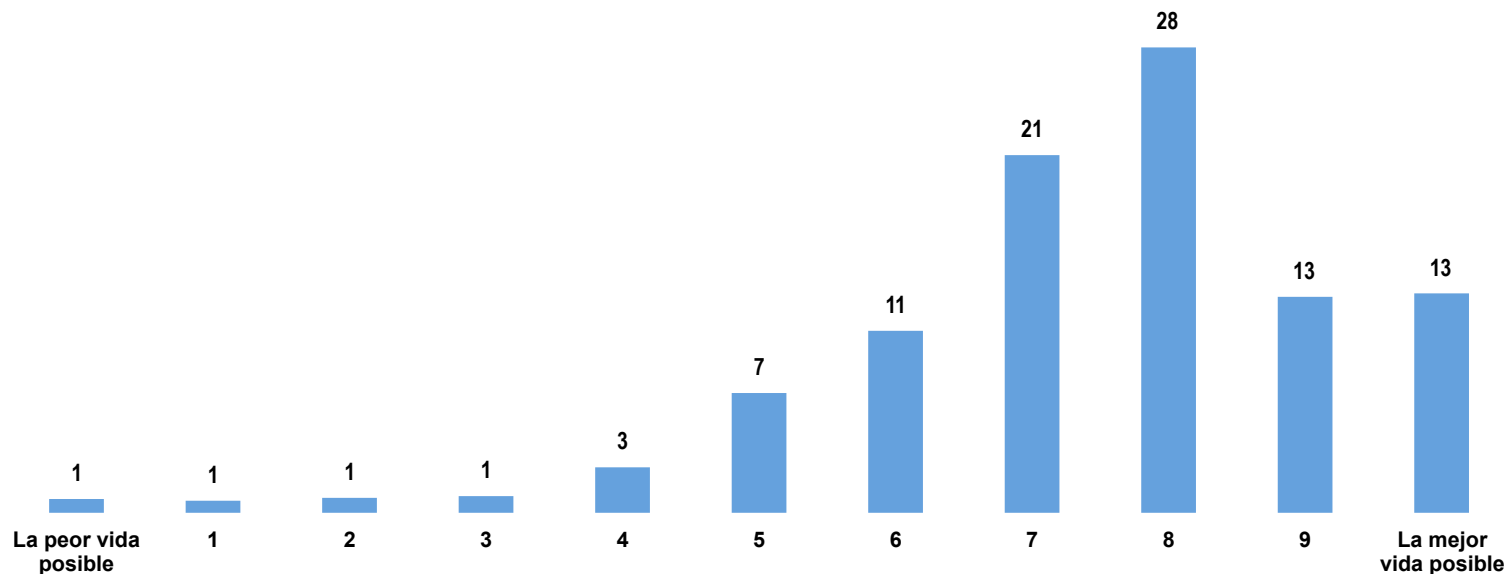
	Zona del Edo.		Sexo		Edad			Ingreso (focos)			Alcanza lng.		Tiene internet		Benefic. P.G.		Tipo		Grado de felicidad			
	Total	ZM	Resto	Hom.	Muj.	18-29	30-49	50+	1-7	8-12	13+	Sí	No	Sí	No	Sí	No	Urb.	Rural	1-5	6	7
	900	450	450	455	445	283	352	263	480	294	117	483	382	418	480	278	596	790	110	248	297	353
px2 Tipo																						
Urbana	72	89	47	72	73	72	72	71	69	72	83	73	71	76	68	69	74	80	0	75	67	74
Rural	10	2	22	11	10	10	11	10	11	12	5	8	14	7	13	12	9	0	100	10	12	9
Mixta	18	9	31	18	18	17	17	19	20	17	13	19	16	17	19	19	18	20	0	14	21	18

p1 Tomando en cuenta todo en su vida ¿Qué tan feliz diría que es usted?



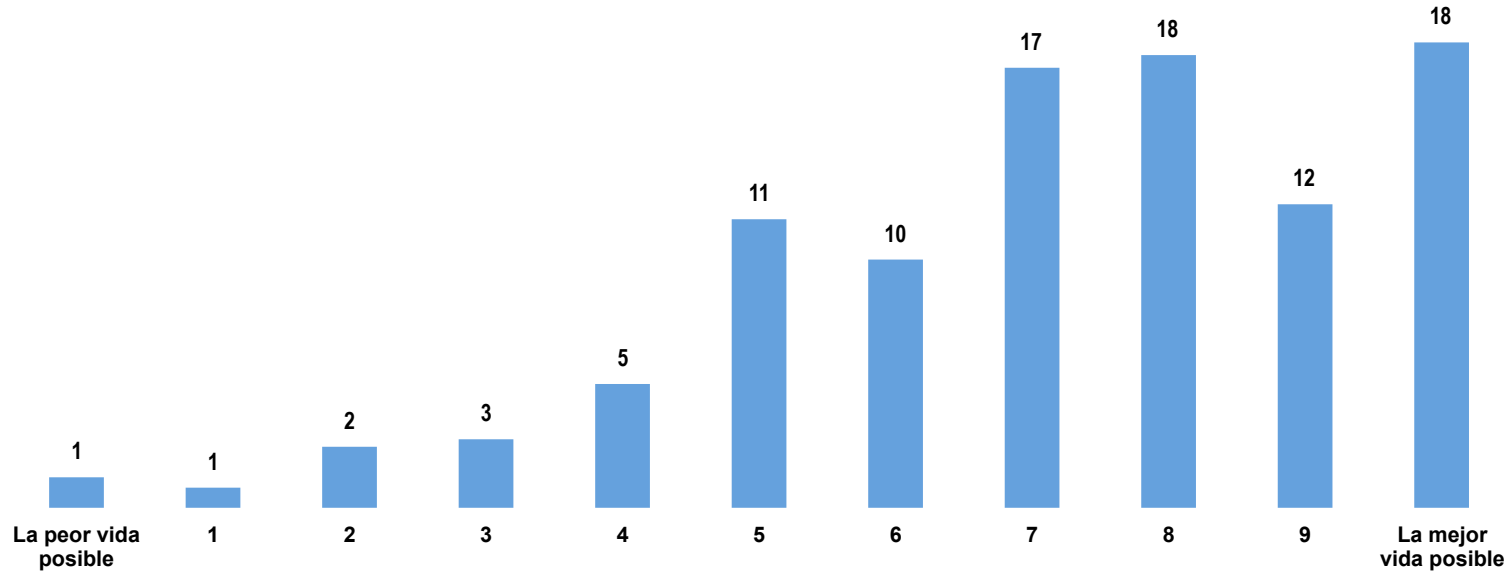
	Total	Zona del Edo.		Sexo		Edad			Ingreso (focos)			Alcanza lng.		Tiene internet		Benefic. P.G.		Tipo		Grado de felicidad		
		ZM	Resto	Hom.	Muj.	18-29	30-49	50+	1-7	8-12	13+	Sí	No	Sí	No	Sí	No	Urb.	Rural	1-5	6	7
	900	450	450	455	445	283	352	263	480	294	117	483	382	418	480	278	596	790	110	248	297	353
p1 Tomando en cuenta todo en su vida ¿Qué tan feliz diría que es usted?																						
1 Nada feliz	1	1	1	1	1	1	2	0	1	1	0	0	2	1	1	0	1	1	0	4	0	0
2	1	2	0	2	1	0	1	3	1	2	0	1	2	1	1	1	2	1	1	5	0	0
3	2	2	1	1	2	1	2	2	1	1	4	1	3	1	2	2	1	1	3	5	0	0
4	6	6	4	6	5	3	6	8	7	6	0	3	9	4	7	5	5	6	5	20	0	0
5	18	16	21	18	19	14	19	22	21	16	15	15	22	16	20	21	17	18	20	67	0	0
6	33	33	33	35	31	33	35	30	34	32	29	35	30	34	32	31	34	32	38	0	100	0
7 Completamente feliz	39	40	38	39	40	47	37	35	35	42	50	46	32	43	37	39	40	40	34	0	0	100
No sabe/NC	0	0	0	0	0	1	0	0	0	0	2	0	0	0	0	0	0	0	1	0	0	0
<i>Feliz (5 a 7)</i>	<i>91</i>	<i>89</i>	<i>93</i>	<i>91</i>	<i>91</i>	<i>94</i>	<i>90</i>	<i>87</i>	<i>90</i>	<i>91</i>	<i>95</i>	<i>96</i>	<i>85</i>	<i>92</i>	<i>89</i>	<i>92</i>	<i>91</i>	<i>91</i>	<i>91</i>	<i>67</i>	<i>100</i>	<i>100</i>

p2.1 Por favor imagine una escalera... ¿En qué escalón siente usted que se encuentra hoy en día?



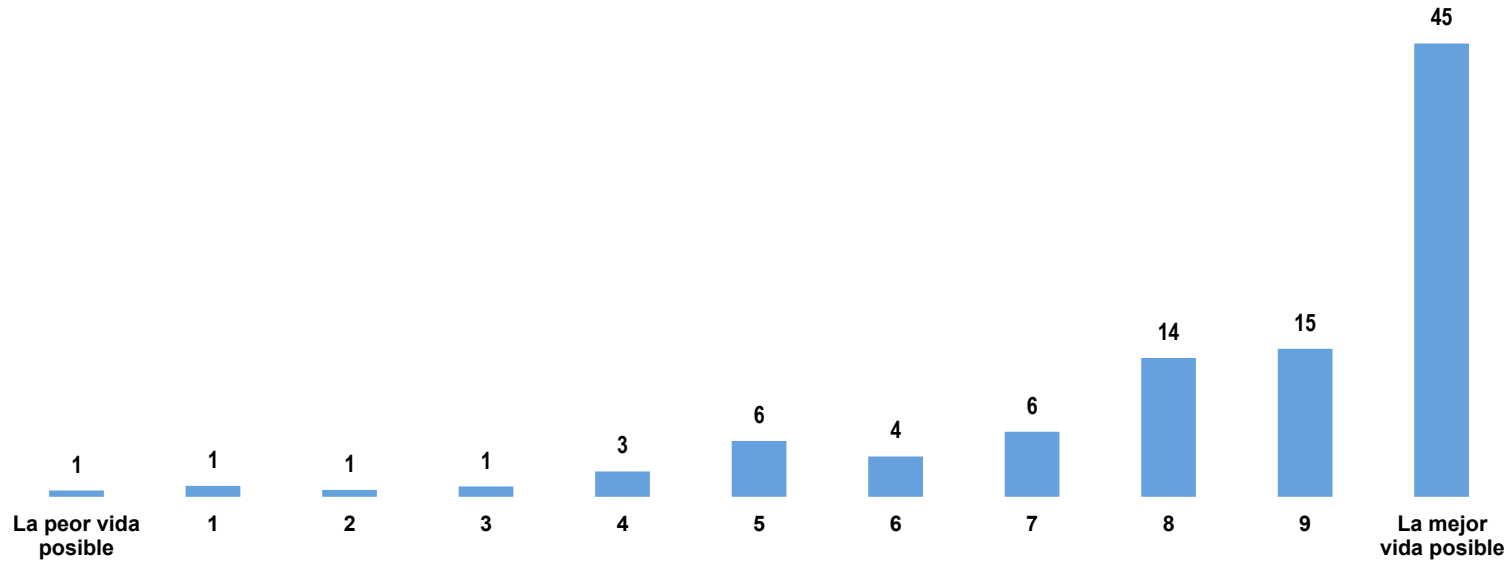
	Zona del Edo.		Sexo		Edad			Ingreso (focos)			Alcanza lng.		Tiene internet		Benefic. P.G.		Tipo		Grado de felicidad			
	Total	ZM	Resto	Hom.	Muj.	18-29	30-49	50+	1-7	8-12	13+	Sí	No	Sí	No	Sí	No	Urb.	Rural	1-5	6	7
	900	450	450	455	445	283	352	263	480	294	117	483	382	418	480	278	596	790	110	248	297	353
p2.1 Por favor imagine una escalera... ¿En qué escalón siente usted que se encuentra hoy en día?																						
La peor vida posible	1	1	0	1	1	0	1	1	1	1	1	0	1	1	1	0	1	1	0	2	0	1
1	1	1	0	1	1	0	1	1	0	2	0	0	1	1	1	0	1	1	1	2	0	1
2	1	1	0	1	0	0	1	2	1	1	1	1	1	0	1	0	1	1	0	2	0	0
3	1	1	1	0	2	0	1	2	0	2	2	1	1	1	1	2	1	1	0	3	0	0
4	3	3	2	2	4	3	2	3	3	3	1	2	4	2	4	4	2	3	2	7	2	1
5	7	8	5	8	6	5	8	8	9	7	2	5	10	6	8	7	7	7	10	15	7	2
6	11	10	12	12	10	9	12	12	12	11	5	9	13	9	13	11	10	10	16	17	12	6
7	21	21	22	21	22	21	19	24	22	21	21	17	25	22	20	22	21	22	19	26	23	17
8	28	28	28	28	28	34	28	21	28	26	29	30	24	30	26	28	28	28	22	21	34	27
9	13	14	12	14	12	12	14	12	11	14	18	16	8	14	12	14	13	13	13	4	11	21
La mejor vida posible	13	11	16	11	15	14	12	13	11	14	19	16	10	13	13	11	14	13	17	2	8	25
No sabe/NC	1	2	1	2	1	1	2	1	2	0	2	2	1	2	1	0	2	1	2	1	2	1
Promedio (0-10)	7.4	7.3	7.6	7.4	7.5	7.7	7.4	7.1	7.3	7.4	8.0	7.8	7.0	7.6	7.2	7.4	7.4	7.4	7.5	6.2	7.5	8.2

p2.2 ¿En qué escalón siente usted que se encontraba hace cinco años?



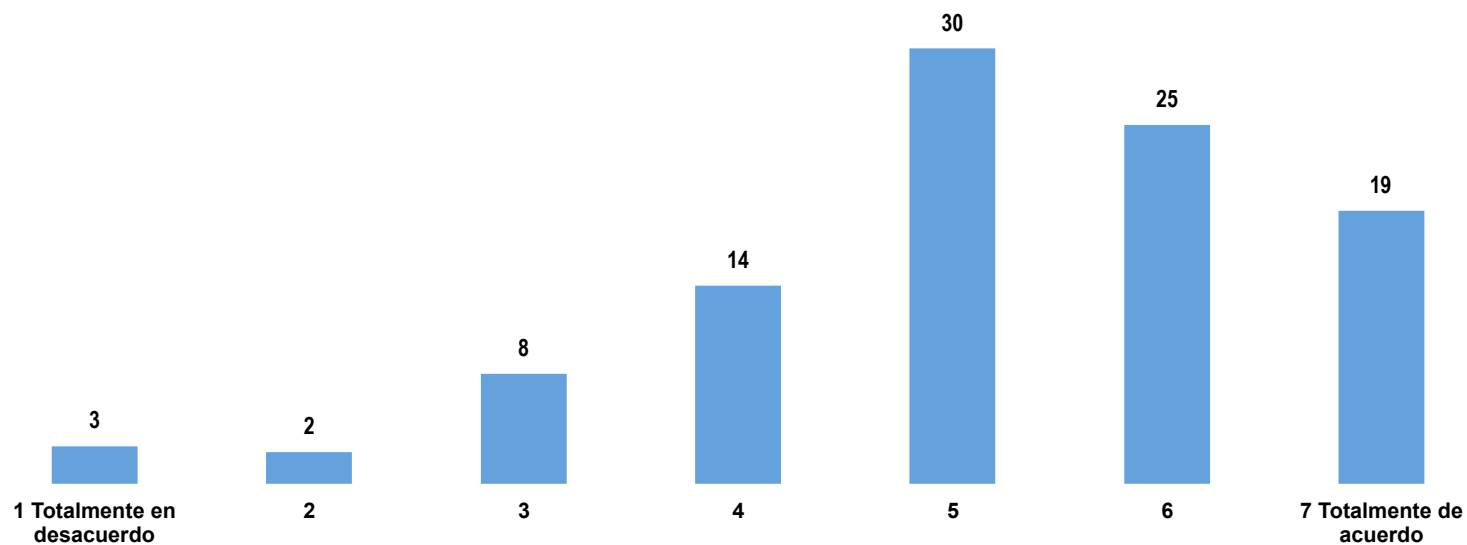
	Zona del Edo.		Sexo		Edad			Ingreso (focos)			Alcanza lng.		Tiene internet		Benefic. P.G.		Tipo		Grado de felicidad			
	Total	ZM	Resto	Hom.	Muj.	18-29	30-49	50+	1-7	8-12	13+	Sí	No	Sí	No	Sí	No	Urb.	Rural	1-5	6	7
	900	450	450	455	445	283	352	263	480	294	117	483	382	418	480	278	596	790	110	248	297	353
p2.2 ¿En qué escalón siente usted que se encontraba hace cinco años?																						
La peor vida posible	1	1	1	1	2	1	1	2	1	2	1	1	1	1	1	1	2	1	1	0	1	2
1	1	1	1	0	1	1	1	0	1	1	0	1	1	1	1	1	1	1	1	1	0	1
2	2	2	2	3	2	2	3	2	1	4	4	2	2	3	2	2	3	2	2	2	1	4
3	3	4	1	2	3	3	2	3	4	2	0	2	4	2	4	5	2	3	1	3	2	3
4	5	6	3	5	5	4	6	5	6	5	1	5	5	3	6	7	4	5	4	3	8	4
5	11	12	11	12	11	10	12	12	12	12	7	10	12	13	10	8	13	11	12	14	14	8
6	10	10	9	11	9	10	10	9	11	9	9	11	9	8	11	12	9	10	10	10	9	10
7	17	18	17	18	16	20	17	15	19	14	17	16	20	18	17	17	17	18	13	17	21	14
8	18	18	17	18	18	16	19	18	17	17	24	18	19	17	19	14	19	18	20	19	16	18
9	12	10	15	12	12	10	11	16	11	12	16	11	12	13	11	13	12	12	13	14	12	11
La mejor vida posible	18	16	21	16	21	22	17	17	16	22	19	21	15	20	17	20	18	18	23	14	14	25
No sabe/NC	1	2	1	2	1	1	2	1	2	1	2	2	1	2	1	0	2	1	2	1	2	1
<i>Promedio (0-10)</i>	<i>7.1</i>	<i>7.0</i>	<i>7.4</i>	<i>7.1</i>	<i>7.2</i>	<i>7.2</i>	<i>7.1</i>	<i>7.2</i>	<i>7.0</i>	<i>7.1</i>	<i>7.7</i>	<i>7.3</i>	<i>7.0</i>	<i>7.3</i>	<i>7.1</i>	<i>7.0</i>	<i>7.2</i>	<i>7.1</i>	<i>7.5</i>	<i>7.1</i>	<i>7.0</i>	<i>7.3</i>

p2.3 ¿En qué escalón siente usted que se encontrará dentro de cinco años?



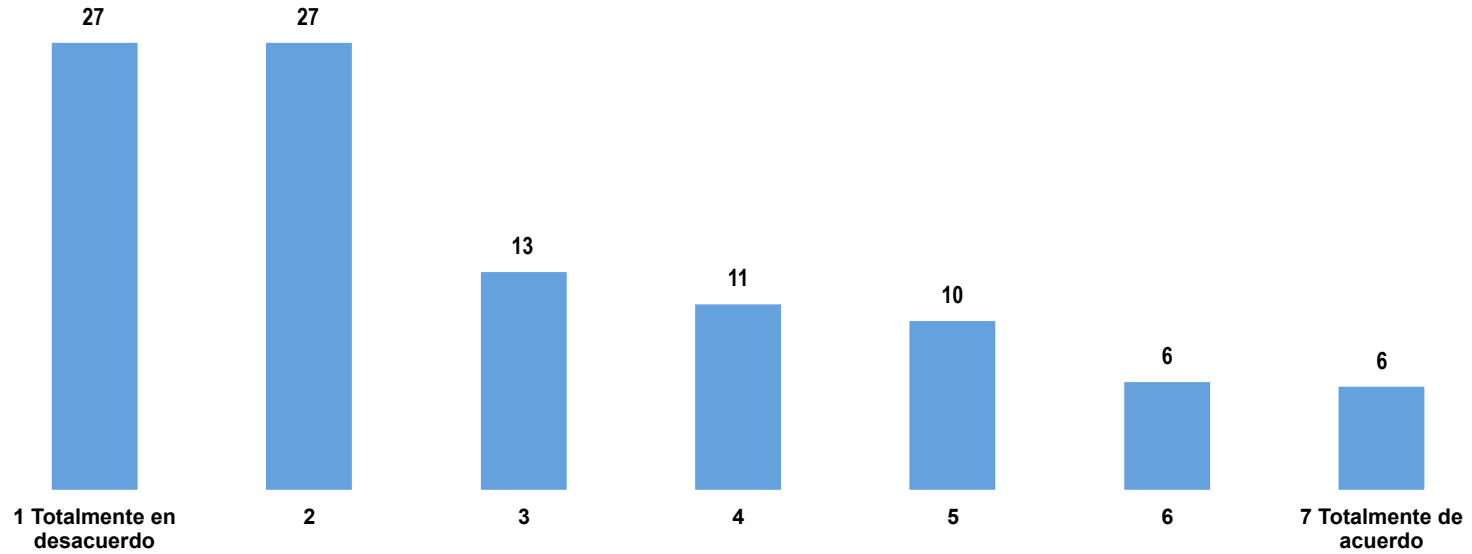
	Zona del Edo.		Sexo		Edad			Ingreso (focos)			Alcanza lng.		Tiene internet		Benefic. P.G.		Tipo		Grado de felicidad			
	Total	ZM	Resto	Hom.	Muj.	18-29	30-49	50+	1-7	8-12	13+	Sí	No	Sí	No	Sí	No	Urb.	Rural	1-5	6	7
	900	450	450	455	445	283	352	263	480	294	117	483	382	418	480	278	596	790	110	248	297	353
p2.3 ¿En qué escalón siente usted que se encontrará dentro de cinco años?																						
La peor vida posible	1	1	0	0	1	0	0	1	1	1	1	0	1	1	1	0	1	1	0	2	0	0
1	1	1	1	1	1	1	1	2	1	2	1	1	2	1	1	1	1	1	2	2	1	1
2	1	1	0	1	1	0	1	1	1	1	1	1	0	1	0	1	1	1	1	1	0	1
3	1	1	0	1	1	0	1	2	1	1	1	1	2	1	1	1	1	1	0	2	1	0
4	3	3	1	4	1	2	1	5	4	1	0	2	4	1	4	1	3	3	3	6	2	1
5	6	6	5	5	6	4	6	6	7	5	2	4	7	5	6	5	6	5	7	12	5	2
6	4	5	3	4	4	2	4	6	5	2	3	4	4	3	5	2	5	4	4	6	3	3
7	6	7	5	6	7	3	7	9	6	7	6	5	8	6	7	7	6	7	3	8	5	6
8	14	14	14	14	14	15	13	14	15	16	6	14	15	14	14	12	15	14	11	19	14	10
9	15	15	14	17	12	18	14	11	12	17	20	15	14	14	15	15	14	14	19	13	18	13
La mejor vida posible	45	40	52	43	47	49	46	38	42	45	57	49	39	48	42	50	43	45	47	25	44	59
No sabe/NC	5	7	3	5	6	5	5	6	6	4	3	5	5	6	5	5	6	5	4	7	6	3
<i>Promedio (0-10)</i>	<i>8.4</i>	<i>8.2</i>	<i>8.8</i>	<i>8.4</i>	<i>8.5</i>	<i>8.9</i>	<i>8.5</i>	<i>8.0</i>	<i>8.2</i>	<i>8.6</i>	<i>9.0</i>	<i>8.7</i>	<i>8.1</i>	<i>8.6</i>	<i>8.3</i>	<i>8.6</i>	<i>8.4</i>	<i>8.4</i>	<i>8.6</i>	<i>7.4</i>	<i>8.6</i>	<i>9.0</i>

p3a A continuación le voy a leer algunas afirmaciones...: Las condiciones de mi vida son excelentes



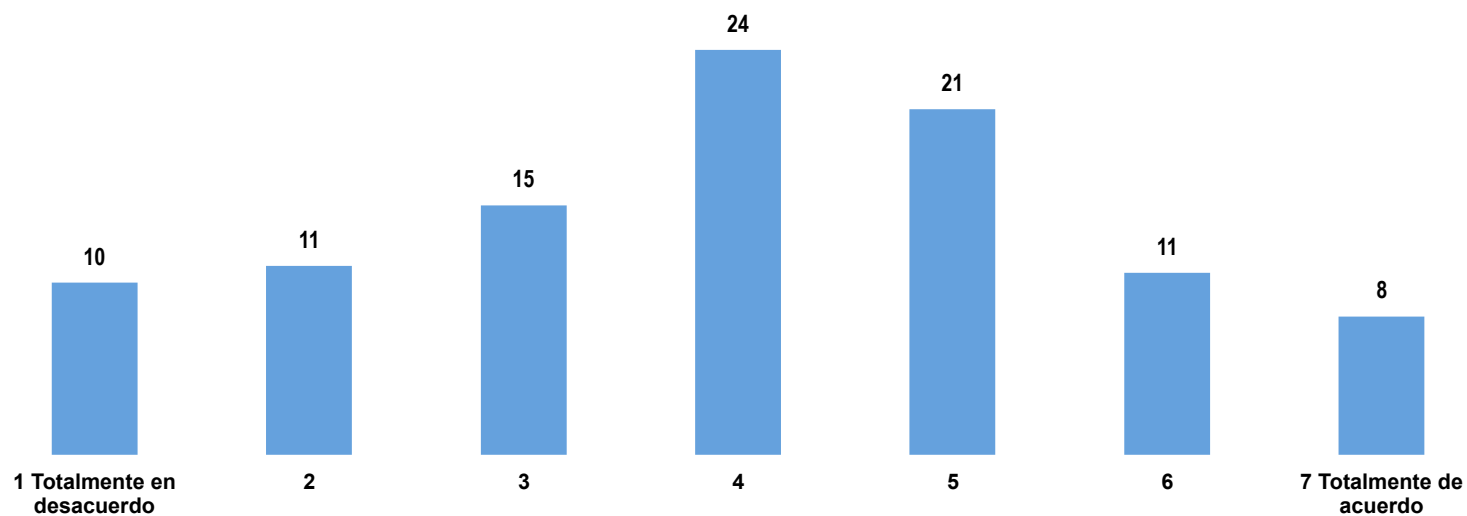
	Total	Zona del Edo.		Sexo		Edad			Ingreso (focos)			Alcanza lng.		Tiene internet		Benefic. P.G.		Tipo		Grado de felicidad		
		ZM	Resto	Hom.	Muj.	18-29	30-49	50+	1-7	8-12	13+	Sí	No	Sí	No	Sí	No	Urb.	Rural	1-5	6	7
	900	450	450	455	445	283	352	263	480	294	117	483	382	418	480	278	596	790	110	248	297	353
p3a A continuación le voy a leer algunas afirmaciones...: Las condiciones de mi vida son excelentes																						
1 Totalmente en desacuerdo	3	4	0	3	2	1	3	4	2	4	2	2	4	3	2	2	3	3	1	7	1	1
2	2	3	1	1	3	0	3	3	3	2	2	0	5	1	3	3	2	2	4	5	1	2
3	8	8	7	7	8	7	9	7	9	7	3	6	11	7	8	6	8	8	8	17	6	2
4	14	15	12	14	14	13	14	14	16	12	9	10	16	10	16	18	12	13	17	22	12	9
5	30	28	33	32	28	33	28	31	31	33	22	29	33	31	30	27	32	31	24	28	42	22
6	25	24	26	25	24	23	26	25	23	25	32	31	18	26	24	24	25	25	25	15	26	31
7 Totalmente de acuerdo	19	18	21	17	21	23	17	17	17	17	30	23	13	22	17	21	18	19	20	7	11	34
No sabe/NC	0	0	0	0	0	0	0	0	0	0	0	0	0	0	0	0	0	0	0	0	0	0
% Acuerdo (5,6,7)	74	70	80	75	73	80	71	72	70	75	84	83	64	79	70	71	75	74	70	49	79	86

p3b Estoy completamente insatisfecho con mi vida



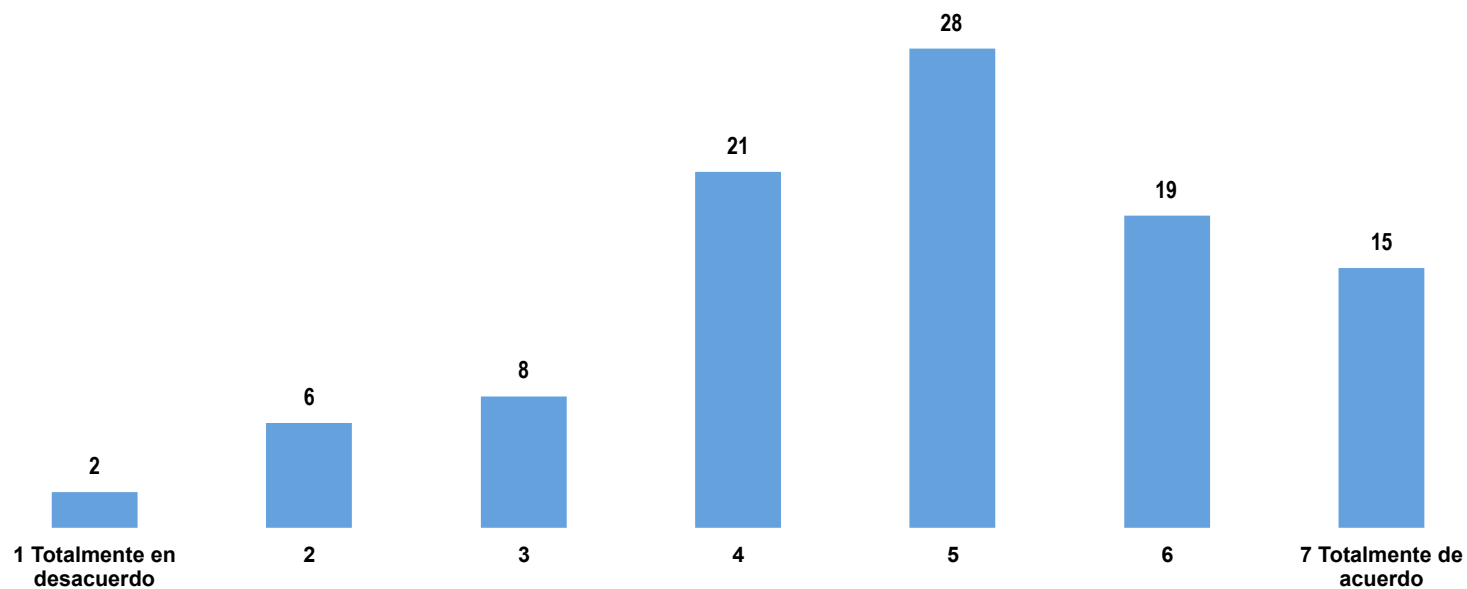
	Zona del Edo.		Sexo		Edad			Ingreso (focos)			Alcanza lng.		Tiene internet		Benefic. P.G.		Tipo		Grado de felicidad			
	Total	ZM	Resto	Hom.	Muj.	18-29	30-49	50+	1-7	8-12	13+	Sí	No	Sí	No	Sí	No	Urb.	Rural	1-5	6	7
	900	450	450	455	445	283	352	263	480	294	117	483	382	418	480	278	596	790	110	248	297	353
p3b Estoy completamente insatisfecho con mi vida																						
1 Totalmente en desacuerdo	27	30	22	24	29	27	27	26	20	29	47	33	18	33	21	24	28	28	14	12	24	39
2	27	27	26	28	25	27	26	27	28	26	23	28	25	23	29	24	27	27	26	26	28	26
3	13	13	12	12	14	12	13	14	15	13	4	9	17	12	14	13	13	13	14	17	14	10
4	11	10	13	12	10	9	12	11	13	9	5	9	15	11	11	11	11	11	9	19	11	5
5	10	8	13	10	10	11	11	8	12	9	8	8	13	9	11	12	9	10	14	13	13	6
6	6	6	7	6	7	7	6	6	6	5	11	7	6	6	7	8	6	6	8	7	7	5
7 Totalmente de acuerdo	6	6	7	7	5	7	4	7	6	8	2	6	7	6	6	7	6	5	15	6	3	9
No sabe/NC	1	1	0	0	1	0	1	1	1	0	0	1	1	0	1	1	1	1	0	1	0	1
% Acuerdo (5,6,7)	23	20	27	24	21	25	21	22	24	22	21	21	26	21	24	27	21	21	37	26	23	19

p3c La vida que me gustaría tener y mi vida actual son muy distintas



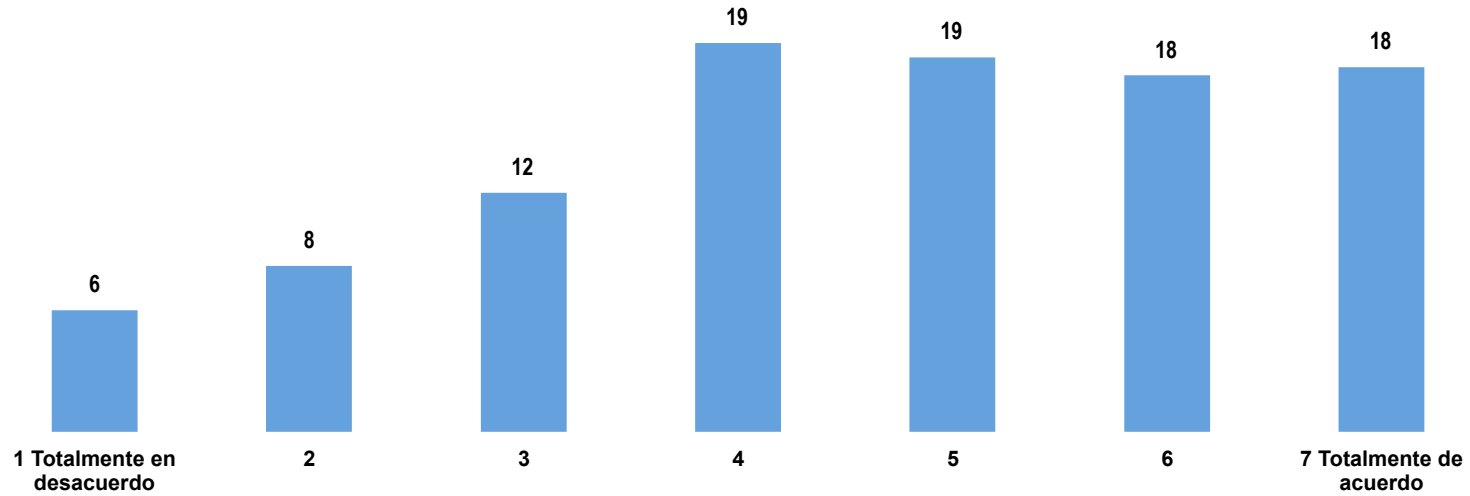
	Total	Zona del Edo.		Sexo		Edad			Ingreso (focos)			Alcanza lng.		Tiene internet		Benefic. P.G.		Tipo		Grado de felicidad		
		ZM	Resto	Hom.	Muj.	18-29	30-49	50+	1-7	8-12	13+	Sí	No	Sí	No	Sí	No	Urb.	Rural	1-5	6	7
	900	450	450	455	445	283	352	263	480	294	117	483	382	418	480	278	596	790	110	248	297	353
p3c La vida que me gustaría tener y mi vida actual son muy distintas																						
1 Totalmente en desacuerdo	10	10	10	10	11	11	9	12	6	11	23	13	7	11	10	11	10	10	10	6	5	17
2	11	12	9	10	13	15	9	10	13	10	10	11	12	11	12	10	12	11	10	11	11	12
3	15	14	16	18	12	12	17	15	17	15	8	13	16	11	18	18	12	14	21	17	19	10
4	24	23	25	23	25	25	23	25	24	27	14	23	25	24	25	19	26	24	27	25	26	23
5	21	18	24	21	20	20	21	20	20	21	23	21	21	21	20	19	22	21	16	21	26	16
6	11	11	11	10	12	9	13	10	11	10	13	11	11	13	9	13	10	11	6	13	8	12
7 Totalmente de acuerdo	8	11	4	8	8	8	8	9	9	7	9	9	8	10	7	10	8	8	9	9	5	10
No sabe/NC	0	0	0	0	0	0	1	0	0	0	0	0	0	0	0	0	0	0	0	0	0	0
% Acuerdo (5,6,7)	40	40	39	40	40	37	42	38	40	38	45	40	40	44	36	43	40	41	31	42	39	38

p3d Hasta ahora he conseguido las cosas más importantes que quiero en la vida



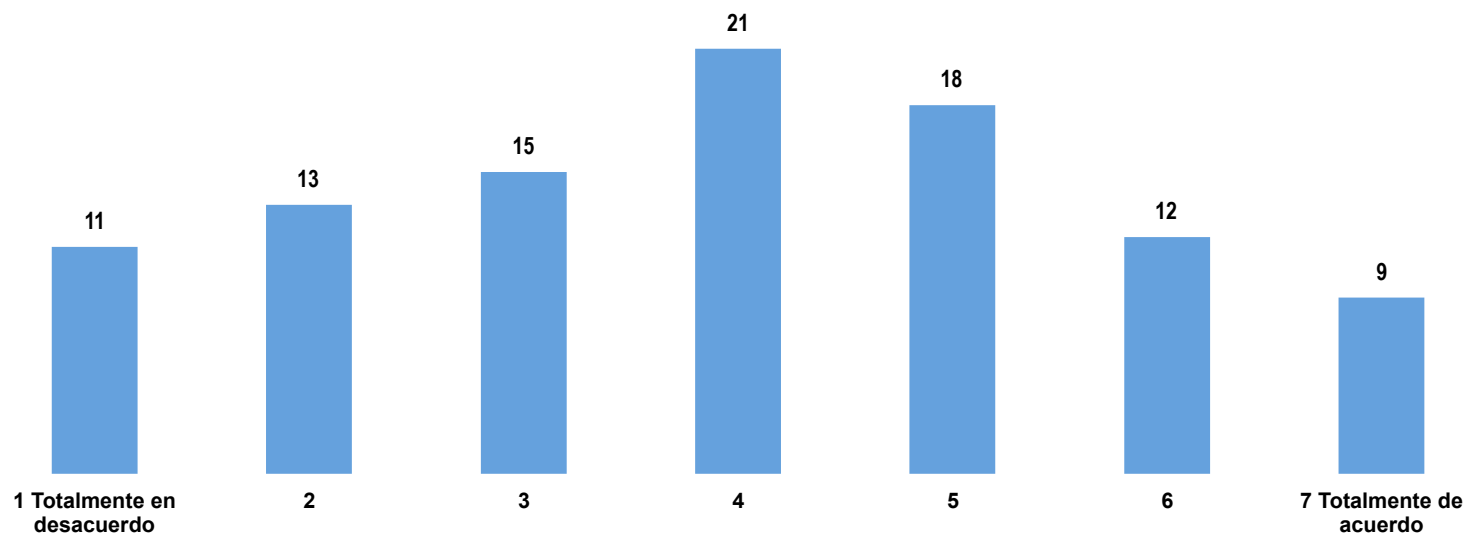
	Zona del Edo.		Sexo		Edad			Ingreso (focos)			Alcanza lng.		Tiene internet		Benefic. P.G.		Tipo		Grado de felicidad			
	Total	ZM	Resto	Hom.	Muj.	18-29	30-49	50+	1-7	8-12	13+	Sí	No	Sí	No	Sí	No	Urb.	Rural	1-5	6	7
	900	450	450	455	445	283	352	263	480	294	117	483	382	418	480	278	596	790	110	248	297	353
p3d Hasta ahora he conseguido las cosas más importantes que quiero en la vida																						
1 Totalmente en desacuerdo	2	3	1	3	2	4	1	2	3	2	1	2	2	2	2	2	2	2	1	4	1	2
2	6	6	6	5	7	9	5	5	7	7	2	4	9	7	6	7	5	6	7	12	4	4
3	8	9	6	8	8	8	6	10	9	7	6	6	10	6	9	7	8	8	7	15	7	3
4	21	20	23	22	21	21	22	19	24	21	10	19	24	19	23	17	22	20	28	25	25	15
5	28	30	26	29	28	26	31	28	27	31	32	28	29	29	28	26	30	29	22	22	34	29
6	19	16	23	18	19	17	19	20	18	18	24	21	14	21	17	22	17	18	20	14	18	22
7 Totalmente de acuerdo	15	16	15	15	16	16	15	16	13	14	25	19	12	16	15	18	15	16	14	9	10	24
No sabe/NC	1	1	0	1	0	0	1	0	1	0	1	1	0	1	0	0	1	1	0	1	0	1
% Acuerdo (5,6,7)	62	62	64	62	63	58	65	64	57	63	81	68	55	66	60	66	62	63	57	45	62	75

p3e Si pudiera volver a vivir mi vida no cambiaría nada



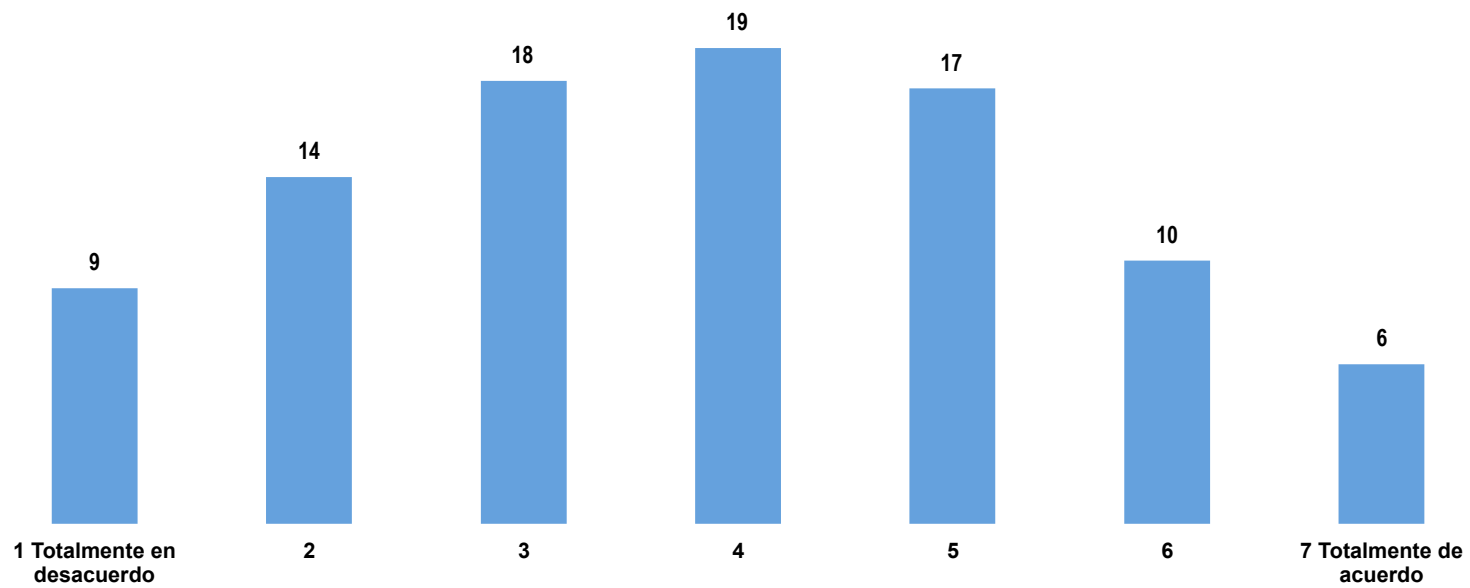
	Zona del Edo.		Sexo		Edad			Ingreso (focos)			Alcanza lng.		Tiene internet		Benefic. P.G.		Tipo		Grado de felicidad			
	Total	ZM	Resto	Hom.	Muj.	18-29	30-49	50+	1-7	8-12	13+	Sí	No	Sí	No	Sí	No	Urb.	Rural	1-5	6	7
	900	450	450	455	445	283	352	263	480	294	117	483	382	418	480	278	596	790	110	248	297	353
p3e Si pudiera volver a vivir mi vida no cambiaría nada																						
1 Totalmente en desacuerdo	6	6	6	7	5	4	7	7	6	6	8	3	10	5	6	7	6	6	4	10	3	6
2	8	9	7	7	10	7	9	8	7	9	12	7	9	8	9	6	9	8	6	12	8	5
3	12	10	14	13	11	12	12	11	13	13	5	11	14	12	12	10	12	12	11	14	13	9
4	19	18	20	19	20	18	17	24	19	21	15	18	21	17	21	17	20	19	18	24	22	14
5	19	16	22	19	18	19	19	18	20	19	11	19	17	18	19	18	19	18	26	17	21	18
6	18	19	16	18	18	18	20	15	18	14	26	18	16	18	18	19	17	18	16	15	19	19
7 Totalmente de acuerdo	18	21	13	17	19	22	16	16	17	18	23	23	12	22	14	22	16	18	17	7	13	29
No sabe/NC	1	1	0	1	1	0	1	1	1	0	1	1	1	0	1	1	1	1	1	1	0	1
% Acuerdo (5,6,7)	54	56	51	54	54	59	55	49	55	51	60	60	46	58	51	59	52	54	59	39	53	66

p3f En general no soy muy feliz, pero tampoco estoy deprimido



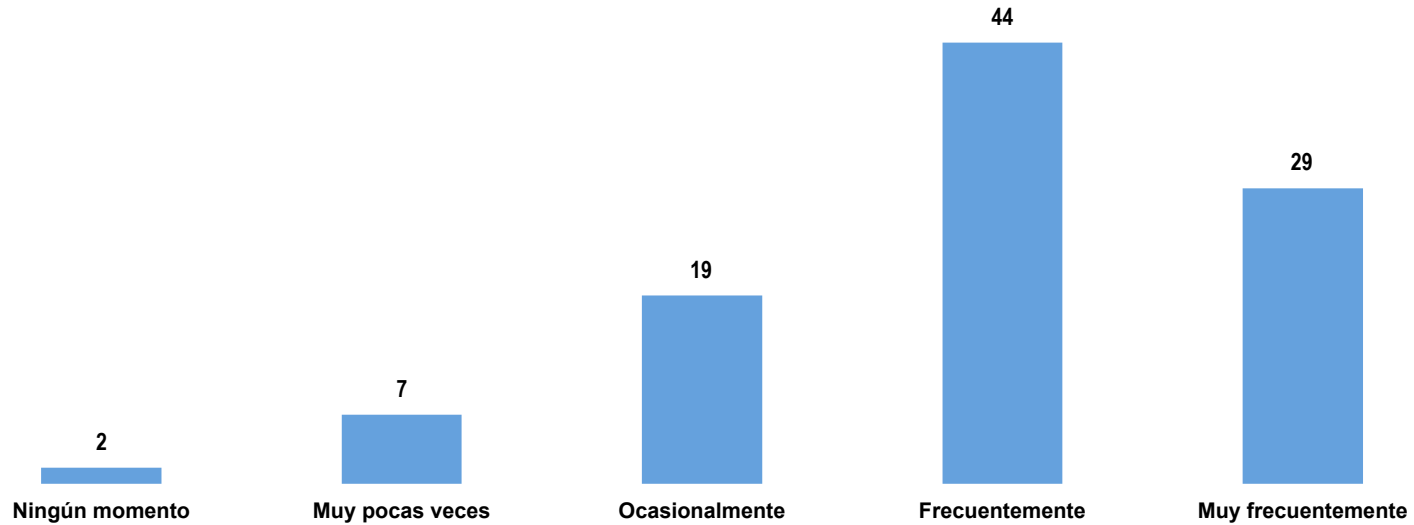
	Zona del Edo.		Sexo		Edad			Ingreso (focos)			Alcanza lng.		Tiene internet		Benefic. P.G.		Tipo		Grado de felicidad			
	Total	ZM	Resto	Hom.	Muj.	18-29	30-49	50+	1-7	8-12	13+	Sí	No	Sí	No	Sí	No	Urb.	Rural	1-5	6	7
	900	450	450	455	445	283	352	263	480	294	117	483	382	418	480	278	596	790	110	248	297	353
p3f En general no soy muy feliz, pero tampoco estoy deprimido																						
1 Totalmente en desacuerdo	11	11	12	11	12	10	12	12	11	8	19	14	7	11	12	13	11	11	14	8	6	18
2	13	13	14	14	12	8	15	16	13	15	11	15	12	12	14	14	13	13	17	11	15	13
3	15	16	13	14	16	15	15	15	15	17	11	11	20	12	17	14	15	15	17	17	14	15
4	21	20	23	22	20	19	22	21	23	23	9	19	23	20	22	19	22	21	22	25	24	16
5	18	17	20	21	16	21	16	17	19	17	20	16	21	19	18	18	19	19	16	21	23	13
6	12	11	13	9	14	13	11	12	11	13	11	13	10	14	9	12	12	12	9	14	10	11
7 Totalmente de acuerdo	9	11	5	8	10	12	8	7	7	8	16	11	6	11	7	9	9	9	3	5	8	12
No sabe/NC	1	1	1	1	1	1	1	0	1	0	3	1	0	2	0	2	0	1	3	1	0	1
% Acuerdo (5,6,7)	39	40	37	38	39	46	35	36	37	37	47	40	38	44	34	39	40	40	27	39	41	36

p3g Las personas que me rodean son más felices que yo



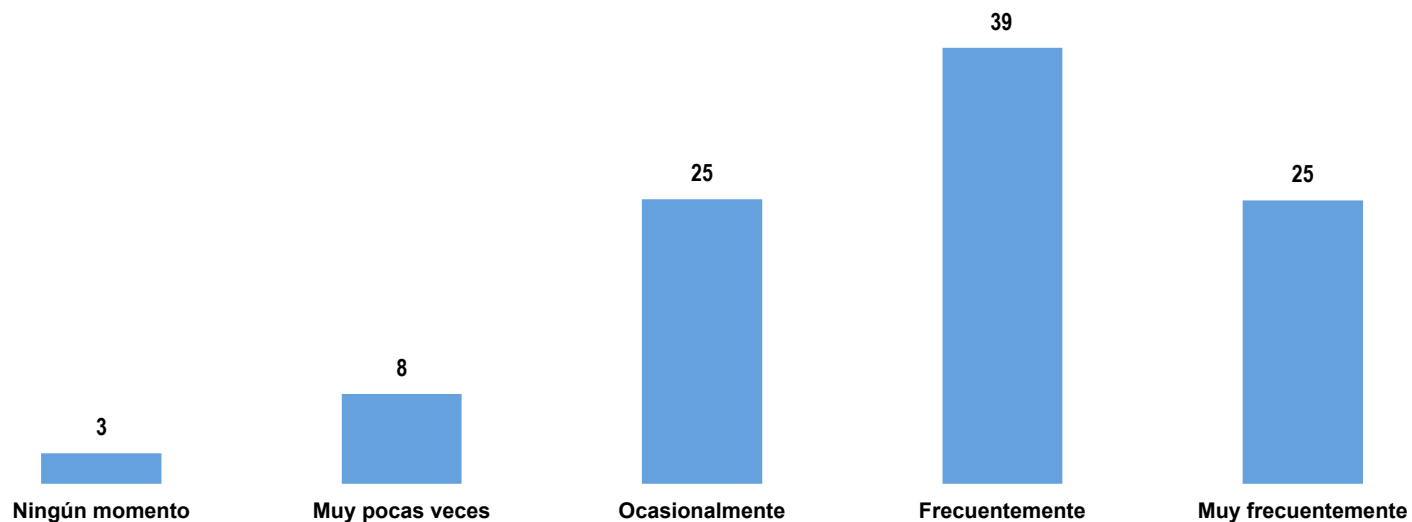
	Zona del Edo.		Sexo		Edad			Ingreso (focos)			Alcanza lng.		Tiene internet		Benefic. P.G.		Tipo		Grado de felicidad			
	Total	ZM	Resto	Hom.	Muj.	18-29	30-49	50+	1-7	8-12	13+	Sí	No	Sí	No	Sí	No	Urb.	Rural	1-5	6	7
	900	450	450	455	445	283	352	263	480	294	117	483	382	418	480	278	596	790	110	248	297	353
p3g Las personas que me rodean son más felices que yo																						
1 Totalmente en desacuerdo	9	11	7	10	9	10	8	10	8	11	12	11	8	9	9	12	8	10	7	6	8	13
2	14	14	13	11	16	11	18	10	12	15	16	14	13	15	13	10	16	14	15	9	16	15
3	18	18	16	17	18	19	15	20	21	15	11	17	18	15	20	16	18	18	12	17	22	15
4	19	16	23	21	16	17	20	18	18	20	18	17	22	20	18	16	20	18	27	18	21	18
5	17	16	19	18	17	19	15	18	17	19	16	16	18	17	18	17	18	17	18	20	19	14
6	10	9	12	11	10	10	12	9	10	9	13	9	11	11	10	12	10	11	8	15	8	9
7 Totalmente de acuerdo	6	7	5	6	7	6	5	8	6	7	5	7	5	7	6	9	5	6	5	8	3	8
No sabe/NC	7	8	5	6	8	8	6	7	8	4	10	8	5	6	8	8	5	7	8	8	4	8
% Acuerdo (5,6,7)	34	32	37	34	34	35	33	35	33	36	34	33	35	35	33	38	33	34	31	43	30	31

p4a Cómo se sintió usted el día de ayer: Agradecido(a)



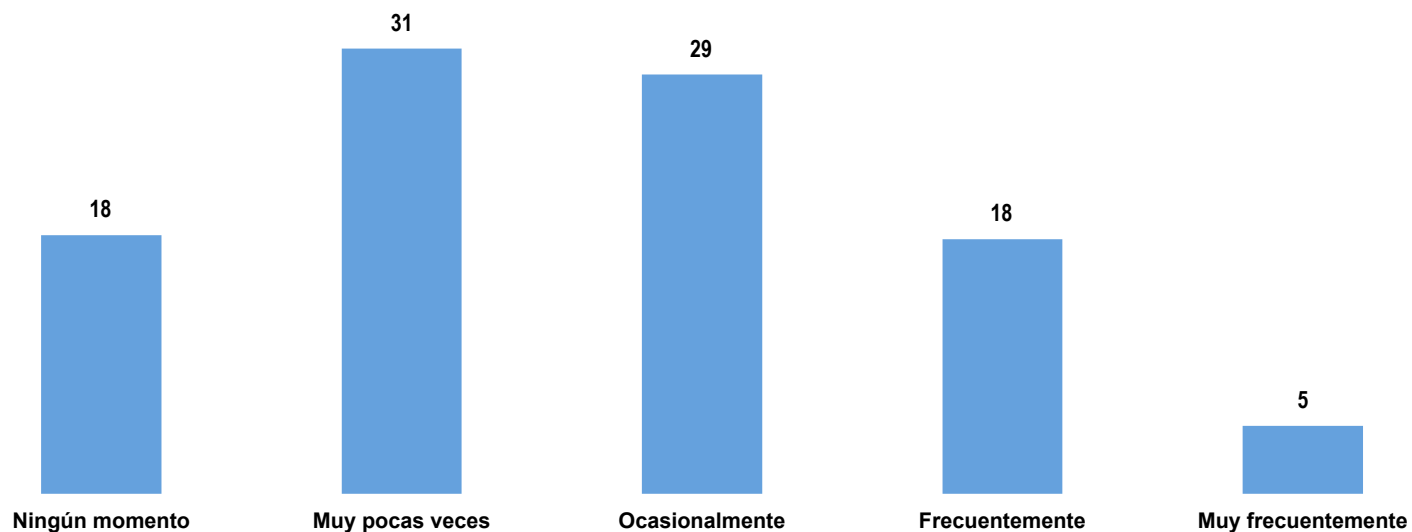
	Zona del Edo.		Sexo		Edad			Ingreso (focos)			Alcanza lng.		Tiene internet		Benefic. P.G.		Tipo		Grado de felicidad			
	Total	ZM	Resto	Hom.	Muj.	18-29	30-49	50+	1-7	8-12	13+	Sí	No	Sí	No	Sí	No	Urb.	Rural	1-5	6	7
	900	450	450	455	445	283	352	263	480	294	117	483	382	418	480	278	596	790	110	248	297	353
p4a Cómo se sintió usted el día de ayer: Agradecido(a)																						
Ningún momento	2	2	1	2	1	2	2	1	2	1	2	1	3	2	2	1	2	2	2	4	1	1
Muy pocas veces	7	6	8	7	7	8	7	6	7	7	4	5	10	7	7	7	7	7	8	13	5	4
Ocasionalmente	19	18	19	20	17	20	16	20	22	16	12	15	23	18	19	18	19	19	15	25	22	12
Frecuentemente	44	40	49	45	42	45	43	43	42	49	36	44	44	43	44	38	46	43	50	37	49	43
Muy frecuentemente	29	34	23	25	33	25	31	31	27	26	45	35	21	30	29	36	26	30	25	20	24	40
No sabe/NC	0	0	0	0	0	0	1	0	0	0	1	0	0	0	0	1	0	0	0	1	0	0
% Frecuente	73	74	72	70	75	70	74	74	69	75	81	79	65	73	73	74	73	72	75	57	73	84

p4b Cómo se sintió usted el día de ayer: Tranquil(a)



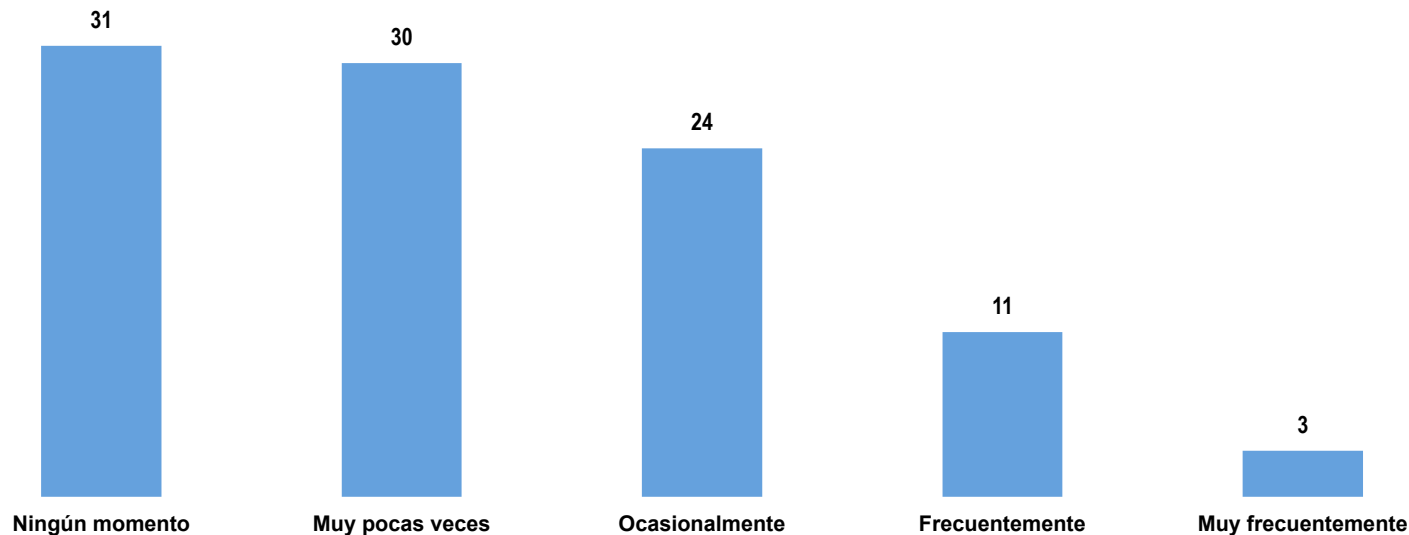
	Total	Zona del Edo.		Sexo		Edad			Ingreso (focos)			Alcanza lng.		Tiene internet		Benefic. P.G.		Tipo		Grado de felicidad			
		ZM	Resto	Hom.	Muj.	18-29	30-49	50+	1-7	8-12	13+	Sí	No	Sí	No	Sí	No	Urb.	Rural	1-5	6	7	
		900	450	450	455	445	283	352	263	480	294	117	483	382	418	480	278	596	790	110	248	297	353
p4b Tranquil(a)																							
Ningún momento	3	2	3	2	4	4	2	3	3	3	2	2	3	3	2	4	3	3	3	5	2	2	
Muy pocas veces	8	8	9	8	8	9	10	5	9	9	4	7	10	9	8	9	8	8	12	14	8	4	
Ocasionalmente	25	22	30	26	25	26	23	28	29	22	19	23	30	23	28	23	25	25	33	32	30	17	
Frecuentemente	39	40	37	40	38	39	41	36	37	44	35	39	37	40	38	35	40	39	39	35	41	40	
Muy frecuentemente	25	28	21	24	26	22	25	29	23	23	40	29	20	26	25	29	24	27	13	14	21	37	
No sabe/NC	0	0	0	0	0	0	0	0	0	0	0	0	0	0	0	0	0	0	0	0	0	0	
% Frecuente	64	68	58	64	64	61	66	65	59	67	75	68	57	66	62	65	64	65	52	49	61	77	

p4c Cómo se sintió usted el día de ayer: Preocupado(a)



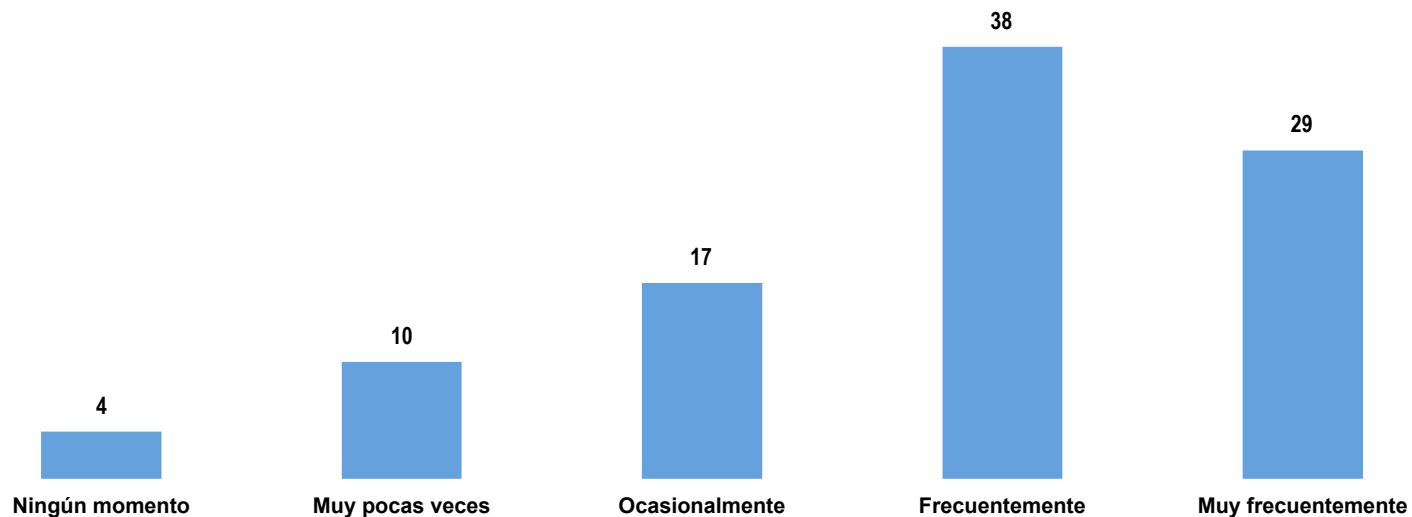
	Total	Zona del Edo.		Sexo		Edad			Ingreso (focos)			Alcanza lng.		Tiene internet		Benefic. P.G.		Tipo		Grado de felicidad			
		ZM	Resto	Hom.	Muj.	18-29	30-49	50+	1-7	8-12	13+	Sí	No	Sí	No	Sí	No	Urb.	Rural	1-5	6	7	
		900	450	450	455	445	283	352	263	480	294	117	483	382	418	480	278	596	790	110	248	297	353
p4c Preocupado(a)																							
Ningún momento	18	17	19	19	17	17	18	19	17	19	21	19	16	18	18	17	19	18	14	15	17	20	
Muy pocas veces	31	30	32	28	33	34	31	27	31	35	21	30	33	31	31	33	30	31	30	25	29	37	
Ocasionalmente	29	30	27	31	28	27	31	29	29	27	35	29	28	31	27	24	31	29	30	29	34	25	
Frecuentemente	18	17	18	18	17	15	17	20	20	14	17	17	19	15	19	19	17	17	22	25	17	13	
Muy frecuentemente	5	5	4	4	5	6	4	5	4	5	6	5	4	4	5	6	4	5	4	7	3	4	
No sabe/NC	0	0	0	0	0	0	0	0	0	0	0	0	0	0	0	0	0	0	0	0	0	0	
% Frecuente	22	22	22	22	22	21	21	25	23	19	23	22	23	20	24	26	21	22	26	32	20	18	

p4d Cómo se sintió usted el día de ayer: Triste



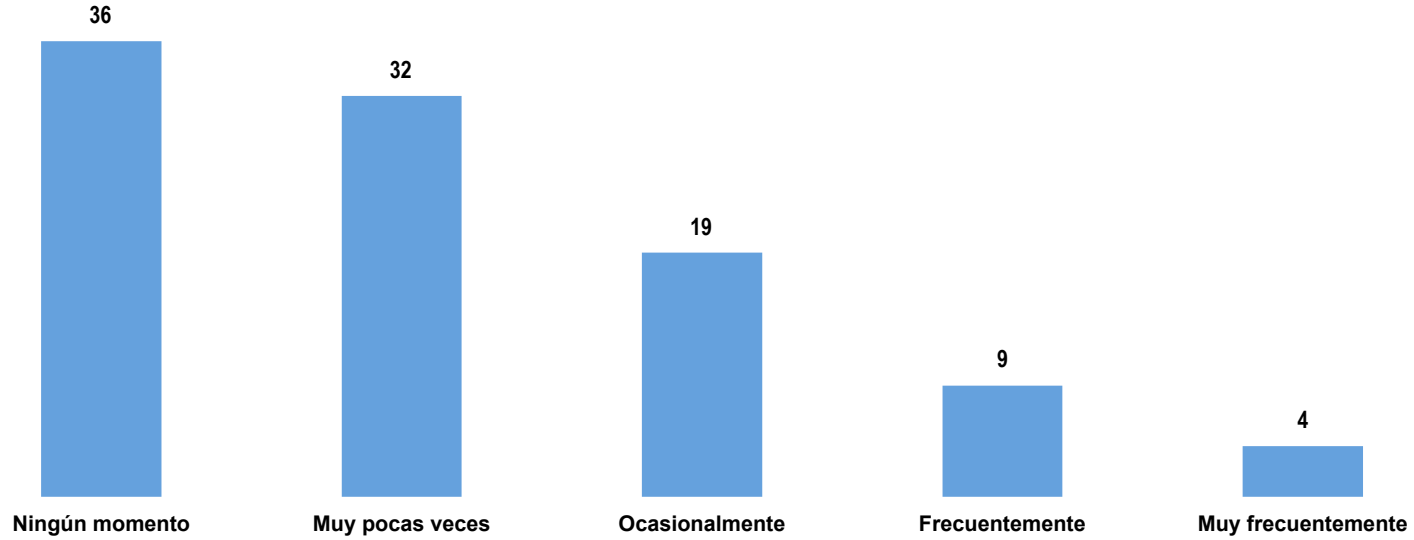
	Total	Zona del Edo.		Sexo		Edad			Ingreso (focos)			Alcanza lng.		Tiene internet		Benefic. P.G.		Tipo		Grado de felicidad			
		ZM	Resto	Hom.	Muj.	18-29	30-49	50+	1-7	8-12	13+	Sí	No	Sí	No	Sí	No	Urb.	Rural	1-5	6	7	
		900	450	450	455	445	283	352	263	480	294	117	483	382	418	480	278	596	790	110	248	297	353
p4d Triste																							
Ningún momento	31	33	29	32	30	31	32	31	28	33	38	34	27	34	29	33	31	32	27	21	28	41	
Muy pocas veces	30	28	33	30	30	32	31	27	29	31	31	31	30	31	29	30	30	30	30	29	33	29	
Ocasionalmente	24	24	25	22	26	22	25	26	26	22	22	22	26	21	27	23	24	24	23	27	26	20	
Frecuentemente	11	12	10	13	10	12	10	12	13	12	6	10	14	11	12	9	13	11	16	16	11	9	
Muy frecuentemente	3	3	4	2	4	3	2	5	4	2	3	3	3	3	3	5	3	3	4	7	2	1	
No sabe/NC	0	0	0	0	0	0	0	0	0	0	1	0	0	0	0	0	0	0	0	0	0	0	
% Frecuente	15	15	13	15	14	15	12	17	17	14	9	13	17	14	15	14	15	14	20	23	13	10	

p4e Cómo se sintió usted el día de ayer: Feliz



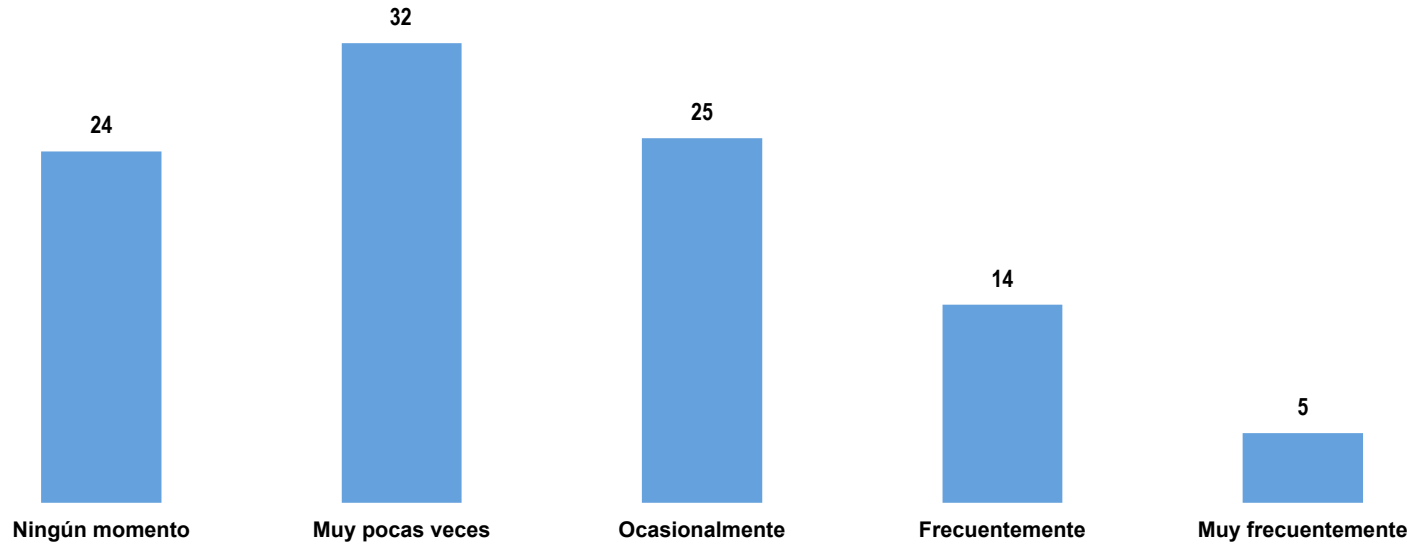
	Total	Zona del Edo.		Sexo		Edad			Ingreso (focos)			Alcanza lng.		Tiene internet		Benefic. P.G.		Tipo		Grado de felicidad			
		ZM	Resto	Hom.	Muj.	18-29	30-49	50+	1-7	8-12	13+	Sí	No	Sí	No	Sí	No	Urb.	Rural	1-5	6	7	
		900	450	450	455	445	283	352	263	480	294	117	483	382	418	480	278	596	790	110	248	297	353
p4e Feliz																							
Ningún momento	4	4	4	3	5	5	4	4	5	3	3	4	5	4	4	5	4	4	4	4	6	2	5
Muy pocas veces	10	11	10	11	10	10	12	9	11	9	11	7	15	9	11	9	11	10	15	16	9	7	
Ocasionalmente	17	15	21	17	17	17	16	20	19	17	13	16	19	17	18	16	19	17	21	26	19	10	
Frecuentemente	38	40	36	37	40	36	41	38	35	47	31	37	40	38	39	37	39	39	34	37	46	33	
Muy frecuentemente	29	30	28	32	27	32	28	28	30	24	42	36	21	32	27	33	28	30	25	14	24	45	
No sabe/NC	0	0	1	0	0	1	0	1	0	1	0	0	1	0	1	0	1	0	1	1	1	0	
% Frecuente	68	70	64	68	67	68	69	66	64	71	73	73	61	70	66	70	67	69	60	52	69	78	

p4f Cómo se sintió usted el día de ayer: Deprimido(a)



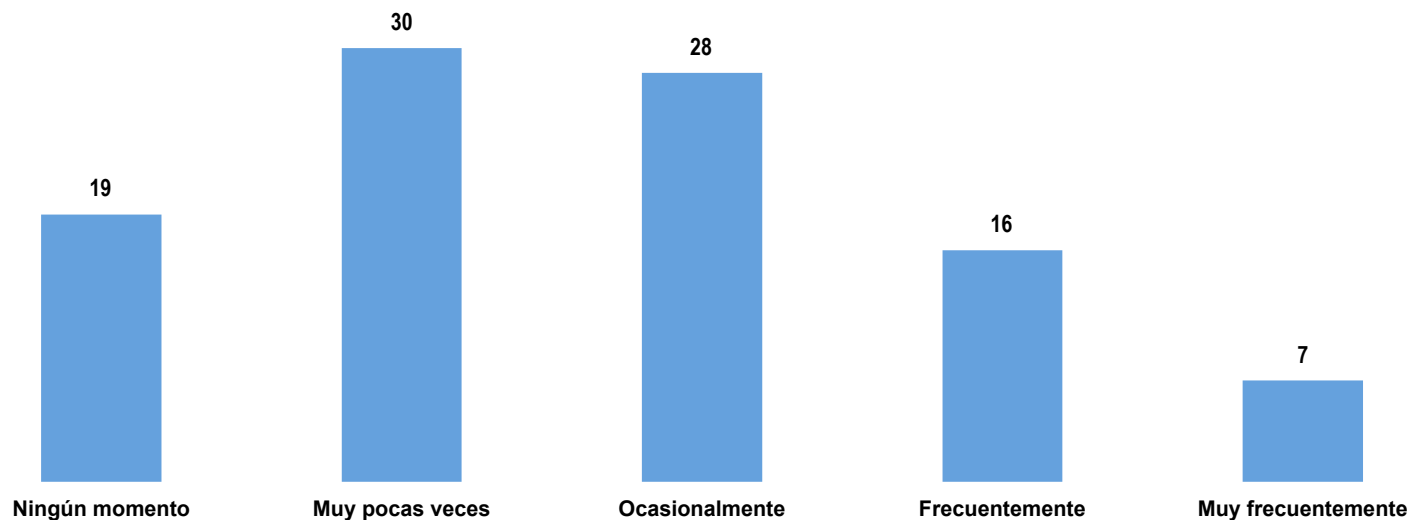
	Total	Zona del Edo.		Sexo		Edad			Ingreso (focos)			Alcanza lng.		Tiene internet		Benefic. P.G.		Tipo		Grado de felicidad			
		ZM	Resto	Hom.	Muj.	18-29	30-49	50+	1-7	8-12	13+	Sí	No	Sí	No	Sí	No	Urb.	Rural	1-5	6	7	
		900	450	450	455	445	283	352	263	480	294	117	483	382	418	480	278	596	790	110	248	297	353
p4f Deprimido(a)																							
Ningún momento	36	35	38	36	36	32	38	37	36	32	47	40	30	35	37	42	33	36	35	26	31	47	
Muy pocas veces	32	32	31	32	31	35	35	24	29	37	28	32	34	31	32	27	34	32	30	31	37	28	
Ocasionalmente	19	20	18	20	19	18	17	24	22	16	18	17	23	19	19	20	19	20	16	21	21	16	
Frecuentemente	9	8	11	8	9	11	6	9	8	10	5	8	10	11	7	7	10	8	16	14	7	7	
Muy frecuentemente	4	5	3	4	4	3	4	6	4	5	3	3	5	3	5	4	4	4	4	8	3	2	
No sabe/NC	0	0	0	0	0	0	0	0	0	0	0	0	0	0	0	0	0	0	0	0	0	0	
% Frecuente	13	13	13	12	13	14	10	15	12	15	8	11	14	14	12	12	14	12	19	22	10	9	

p4g Cómo se sintió usted el día de ayer: Enojado(a)



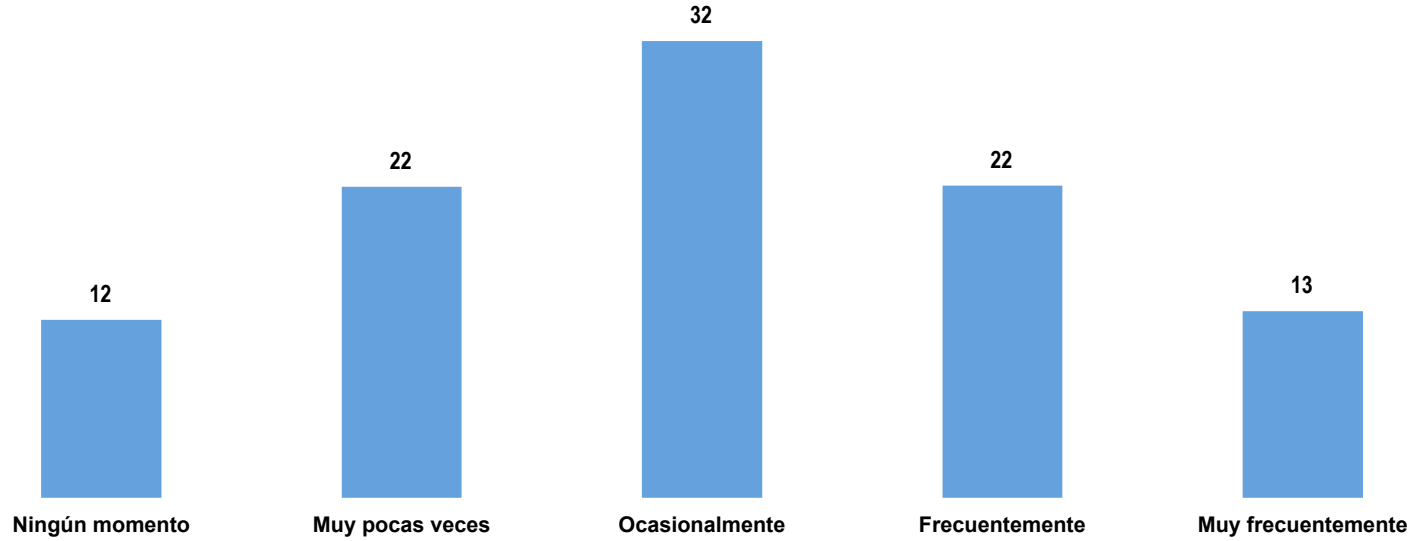
	Total	Zona del Edo.		Sexo		Edad			Ingreso (focos)			Alcanza lng.		Tiene internet		Benefic. P.G.		Tipo		Grado de felicidad			
		ZM	Resto	Hom.	Muj.	18-29	30-49	50+	1-7	8-12	13+	Sí	No	Sí	No	Sí	No	Urb.	Rural	1-5	6	7	
		900	450	450	455	445	283	352	263	480	294	117	483	382	418	480	278	596	790	110	248	297	353
p4g Enojado(a)																							
Ningún momento	24	23	26	25	23	23	25	24	23	27	27	26	22	24	25	24	25	25	22	20	21	30	
Muy pocas veces	32	33	30	31	33	33	31	31	31	32	34	32	32	32	32	34	31	33	26	26	36	32	
Ocasionalmente	25	25	25	26	24	26	26	23	27	23	26	26	26	26	25	22	25	25	26	27	25	24	
Frecuentemente	14	13	15	14	14	13	12	16	15	13	9	12	15	14	13	14	14	13	18	17	15	10	
Muy frecuentemente	5	6	3	4	6	3	5	6	5	5	5	4	5	5	5	5	5	5	7	10	3	3	
No sabe/NC	0	0	0	0	0	0	0	1	0	0	0	0	0	0	0	1	0	0	1	0	0	1	
% Frecuente	19	19	18	18	19	17	18	22	20	18	14	16	20	18	19	20	18	18	25	27	18	13	

p4hCómo se sintió usted el día de ayer: Estresado(a)



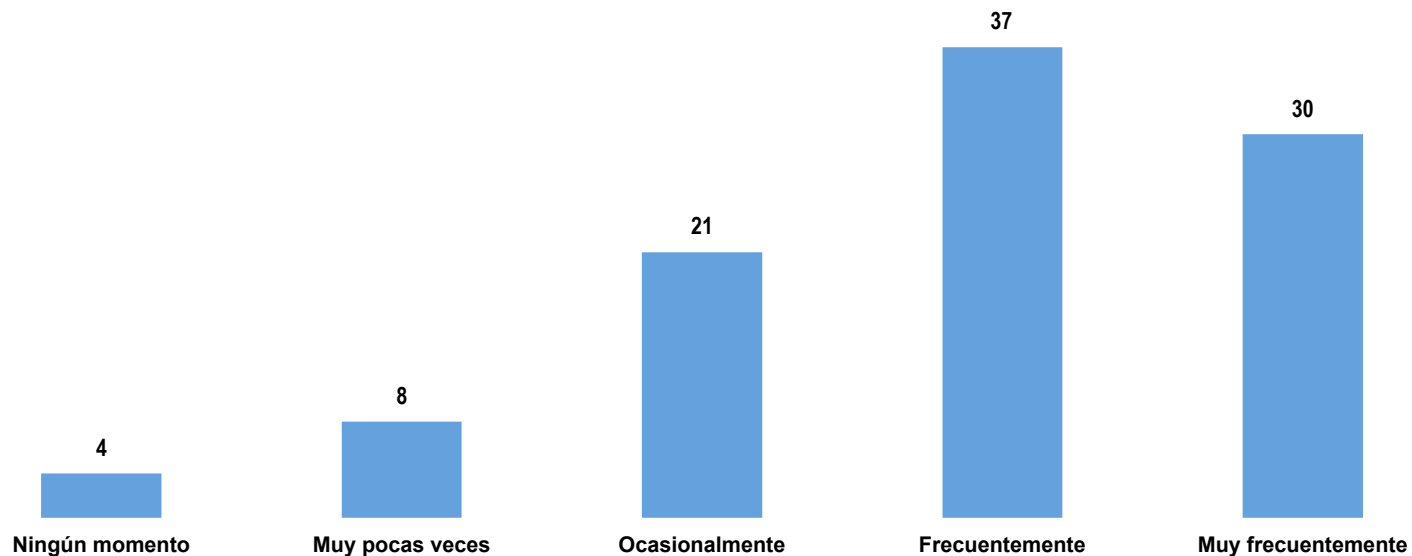
	Total	Zona del Edo.		Sexo		Edad			Ingreso (focos)			Alcanza lng.		Tiene internet		Benefic. P.G.		Tipo		Grado de felicidad			
		ZM	Resto	Hom.	Muj.	18-29	30-49	50+	1-7	8-12	13+	Sí	No	Sí	No	Sí	No	Urb.	Rural	1-5	6	7	
		900	450	450	455	445	283	352	263	480	294	117	483	382	418	480	278	596	790	110	248	297	353
p4h Estresado(a)																							
Ningún momento	19	18	19	20	17	18	17	21	19	16	24	19	19	18	19	18	19	20	9	15	17	23	
Muy pocas veces	30	30	31	29	31	28	30	32	30	31	30	30	30	30	30	32	29	30	34	22	34	32	
Ocasionalmente	28	28	29	30	26	30	28	26	26	31	30	31	26	29	28	24	30	29	27	30	26	29	
Frecuentemente	16	16	15	14	18	17	16	16	17	16	12	15	17	16	15	18	15	15	24	20	19	11	
Muy frecuentemente	7	8	5	6	8	7	9	5	8	6	4	5	8	6	8	7	7	7	6	12	4	6	
No sabe/NC	0	0	0	0	0	0	0	0	0	0	1	0	0	0	0	1	0	0	1	0	0	0	
% Frecuente	23	25	20	20	26	24	24	20	25	22	16	20	25	23	23	25	23	22	30	32	23	17	

p4i Cómo se sintió usted el día de ayer: Cansado(a)



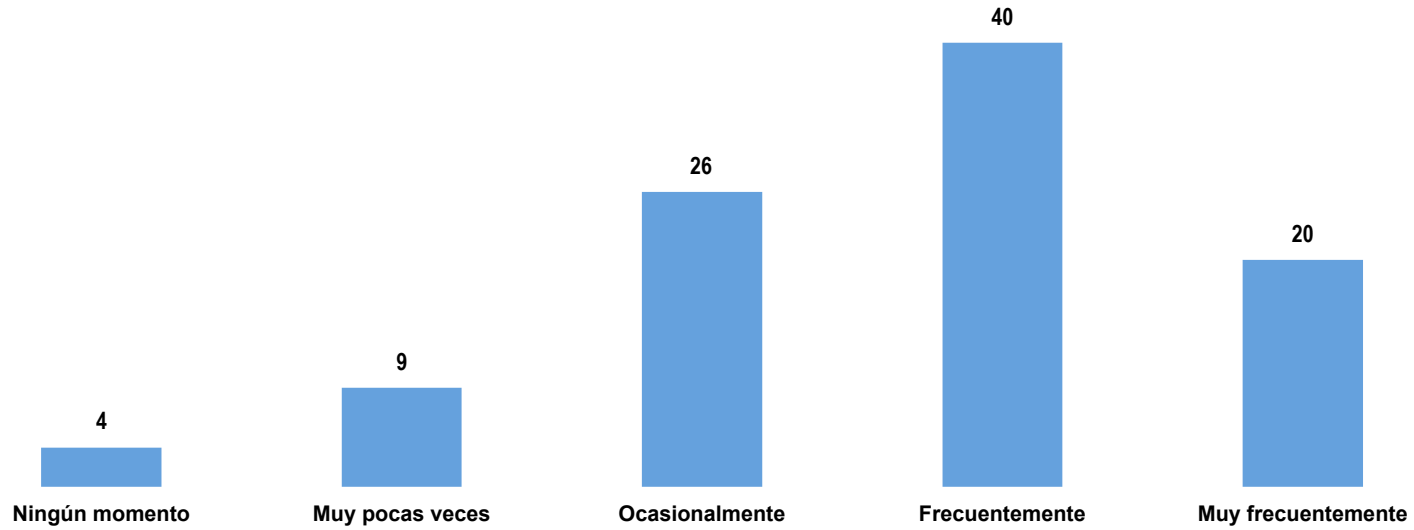
	Total	Zona del Edo.		Sexo		Edad			Ingreso (focos)			Alcanza lng.		Tiene internet		Benefic. P.G.		Tipo		Grado de felicidad			
		ZM	Resto	Hom.	Muj.	18-29	30-49	50+	1-7	8-12	13+	Sí	No	Sí	No	Sí	No	Urb.	Rural	1-5	6	7	
		900	450	450	455	445	283	352	263	480	294	117	483	382	418	480	278	596	790	110	248	297	353
p4i Cansado(a)																							
Ningún momento	12	12	12	12	13	12	15	8	12	11	17	12	12	14	11	11	13	13	10	11	9	16	
Muy pocas veces	22	20	24	25	18	24	21	20	21	24	18	24	20	21	22	22	21	22	18	16	24	24	
Ocasionalmente	32	31	33	33	31	33	29	34	31	31	38	33	30	33	31	29	33	32	32	30	32	32	
Frecuentemente	22	21	22	20	23	20	23	22	23	22	16	18	25	22	21	22	21	22	22	24	24	18	
Muy frecuentemente	13	16	9	11	15	11	12	16	13	13	12	12	13	11	14	15	12	12	18	19	11	11	
No sabe/NC	0	0	0	0	0	0	0	0	0	0	0	0	0	0	0	0	0	0	1	0	0	0	
% Frecuente	35	37	31	31	39	31	35	38	36	35	28	30	38	33	36	38	33	34	40	43	35	29	

p4j Cómo se sintió usted el día de ayer: Amoroso(a)



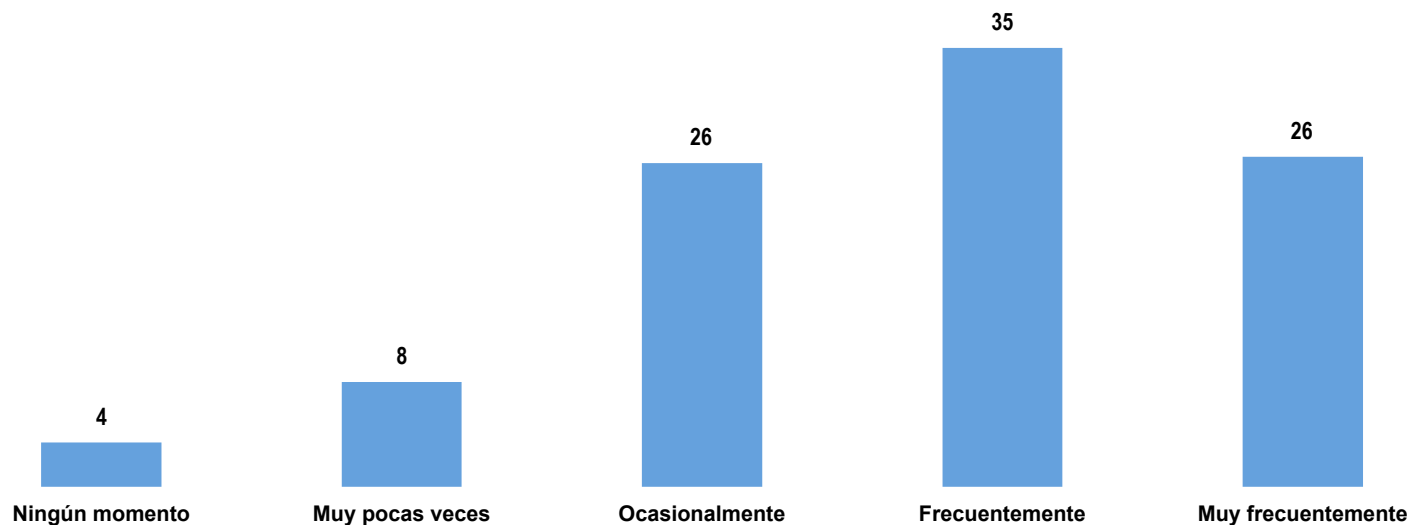
	Total	Zona del Edo.		Sexo		Edad			Ingreso (focos)			Alcanza lng.		Tiene internet		Benefic. P.G.		Tipo		Grado de felicidad			
		ZM	Resto	Hom.	Muj.	18-29	30-49	50+	1-7	8-12	13+	Sí	No	Sí	No	Sí	No	Urb.	Rural	1-5	6	7	
		900	450	450	455	445	283	352	263	480	294	117	483	382	418	480	278	596	790	110	248	297	353
p4j Amoroso(a)																							
Ningún momento	4	5	1	4	3	5	4	2	4	2	4	3	4	5	2	5	3	4	3	7	2	3	
Muy pocas veces	8	8	7	8	8	9	7	7	8	7	5	8	7	9	7	6	8	8	7	12	7	5	
Ocasionalmente	21	18	25	22	21	18	20	25	25	18	15	18	25	20	22	19	22	21	24	30	20	16	
Frecuentemente	37	37	38	39	35	40	36	37	35	43	33	35	40	35	39	37	38	36	44	31	45	34	
Muy frecuentemente	30	31	30	27	34	29	34	28	27	30	42	35	24	31	30	34	29	31	23	20	27	41	
No sabe/NC	0	0	0	1	0	0	0	1	1	0	1	1	0	1	0	0	1	1	0	1	0	1	
% Frecuente	68	68	67	67	69	68	69	64	62	73	76	71	64	67	68	70	67	68	67	51	72	75	

p4kCómo se sintió usted el día de ayer: Compasivo(a)



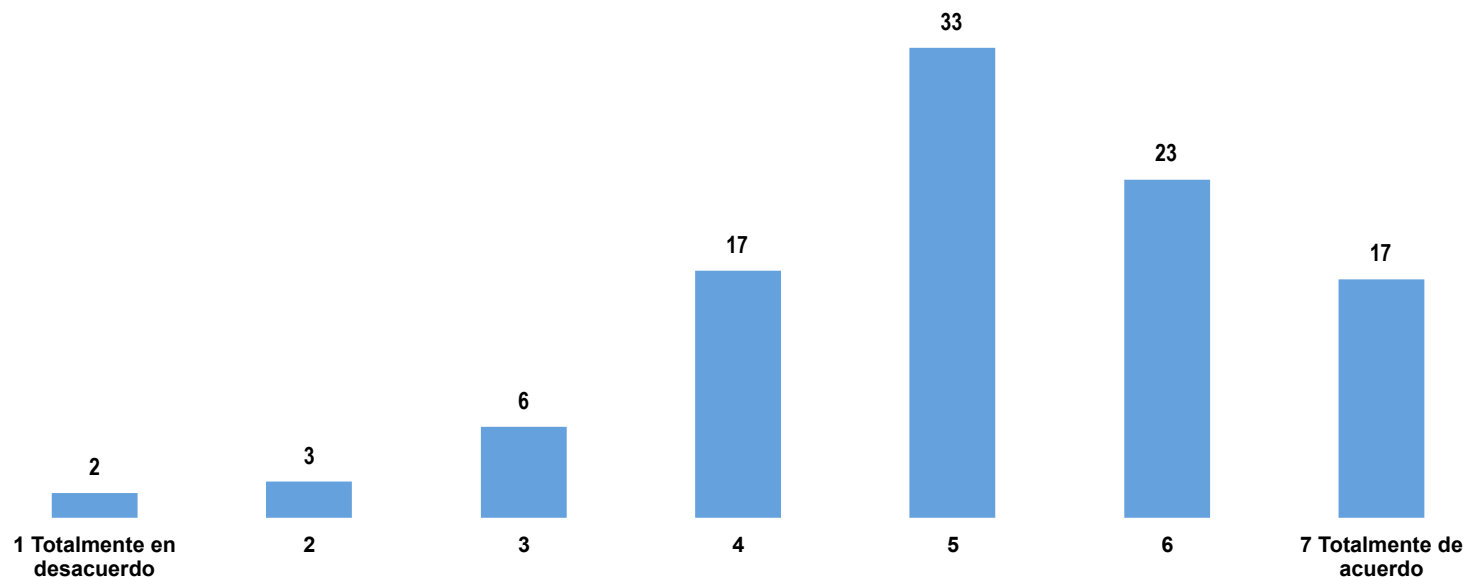
	Zona del Edo.		Sexo		Edad			Ingreso (focos)			Alcanza lng.		Tiene internet		Benefic. P.G.		Tipo		Grado de felicidad			
	Total	ZM	Resto	Hom.	Muj.	18-29	30-49	50+	1-7	8-12	13+	Sí	No	Sí	No	Sí	No	Urb.	Rural	1-5	6	7
	900	450	450	455	445	283	352	263	480	294	117	483	382	418	480	278	596	790	110	248	297	353
p4k Compasivo(a)																						
Ningún momento	4	4	2	3	4	4	3	3	4	3	5	3	4	4	3	4	4	4	3	7	2	3
Muy pocas veces	9	10	7	10	8	9	9	9	9	8	9	8	11	9	8	9	9	9	10	12	7	9
Ocasionalmente	26	27	25	27	25	25	27	27	28	27	18	26	27	26	27	25	27	26	27	30	31	19
Frecuentemente	40	38	42	41	38	39	40	39	38	41	43	38	41	38	40	38	41	40	40	37	42	39
Muy frecuentemente	20	19	22	17	23	20	20	21	19	20	25	23	15	21	20	22	20	20	18	13	17	28
No sabe/NC	2	2	1	2	2	2	2	2	3	0	2	2	2	2	2	2	1	2	3	2	1	2
% Frecuente	60	57	64	58	61	60	60	60	57	61	67	62	57	60	60	60	60	60	58	50	59	67

p4l Cómo se sintió usted el día de ayer: Complacido(a) (Experimentó placer)



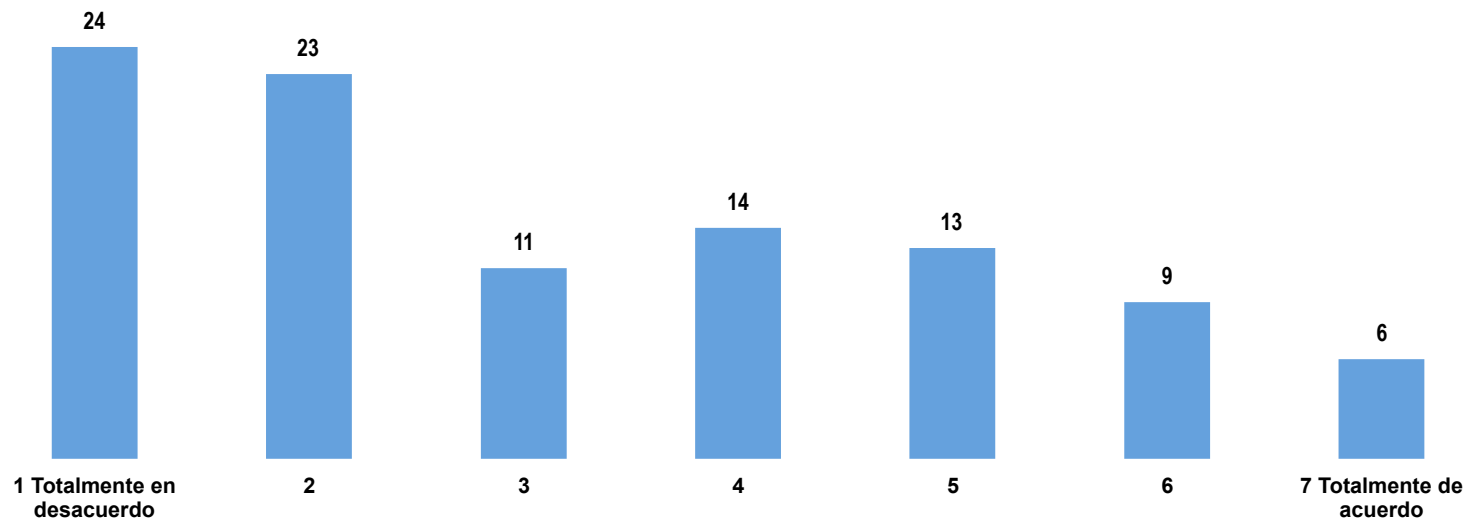
	Total	Zona del Edo.		Sexo		Edad			Ingreso (focos)			Alcanza lng.		Tiene internet		Benefic. P.G.		Tipo		Grado de felicidad			
		ZM	Resto	Hom.	Muj.	18-29	30-49	50+	1-7	8-12	13+	Sí	No	Sí	No	Sí	No	Urb.	Rural	1-5	6	7	
		900	450	450	455	445	283	352	263	480	294	117	483	382	418	480	278	596	790	110	248	297	353
p4l Complacido(a) (Experimentó placer)																							
Ningún momento	4	5	2	3	4	3	4	3	3	4	5	2	5	3	4	4	3	4	1	8	1	2	
Muy pocas veces	8	8	8	8	8	8	7	10	10	8	4	8	10	7	10	10	7	8	14	12	8	6	
Ocasionalmente	26	24	28	26	25	25	26	25	28	26	19	23	29	23	28	22	27	25	30	30	29	20	
Frecuentemente	35	35	34	33	37	36	34	35	33	38	37	34	36	37	33	33	36	35	34	30	40	34	
Muy frecuentemente	26	26	26	28	25	27	27	24	24	25	36	32	19	30	23	28	26	27	20	18	22	36	
No sabe/NC	2	2	1	2	2	1	2	3	3	0	1	2	2	1	3	3	1	2	1	3	0	2	
% Frecuente	61	61	61	60	61	63	61	59	57	62	73	66	54	66	56	61	62	62	54	47	62	70	

p5a A continuación le voy a leer algunas afirmaciones...: Soy una persona exitosa



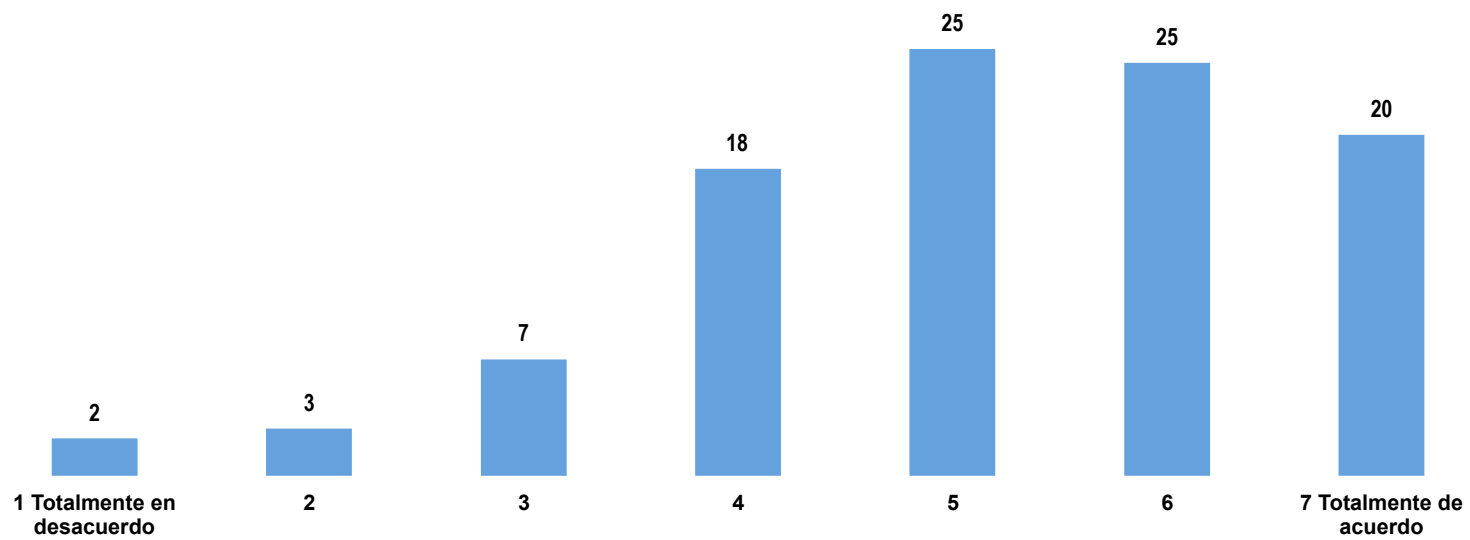
	Zona del Edo.		Sexo		Edad			Ingreso (focos)			Alcanza lng.		Tiene internet		Benefic. P.G.		Tipo		Grado de felicidad			
	Total	ZM	Resto	Hom.	Muj.	18-29	30-49	50+	1-7	8-12	13+	Sí	No	Sí	No	Sí	No	Urb.	Rural	1-5	6	7
	900	450	450	455	445	283	352	263	480	294	117	483	382	418	480	278	596	790	110	248	297	353
p5a A continuación le voy a leer algunas afirmaciones...: Soy una persona exitosa																						
1 Totalmente en desacuerdo	2	3	0	1	2	2	2	1	3	0	0	1	3	1	2	3	1	2	0	4	1	1
2	3	3	2	3	2	3	2	4	3	3	0	2	4	2	3	2	3	3	3	5	1	2
3	6	6	7	5	8	7	5	7	8	4	5	5	8	5	8	4	7	6	10	13	5	3
4	17	18	16	17	17	16	14	23	19	19	6	12	23	11	22	18	17	18	11	25	17	11
5	33	33	32	34	31	34	33	31	32	35	30	33	32	33	32	33	33	33	32	30	38	30
6	23	22	26	23	24	25	26	19	21	22	37	29	17	28	19	21	25	23	25	13	25	29
7 Totalmente de acuerdo	17	16	17	17	16	13	19	16	14	17	22	19	14	19	14	20	15	16	19	11	13	24
No sabe/NC	0	0	0	0	0	0	0	0	0	0	0	0	0	0	0	0	0	0	0	0	0	0
% Acuerdo (5,6,7)	72	71	75	74	71	72	78	65	68	74	89	81	63	81	65	74	73	72	77	53	76	83

p5b No tengo bien definido el propósito de mi vida



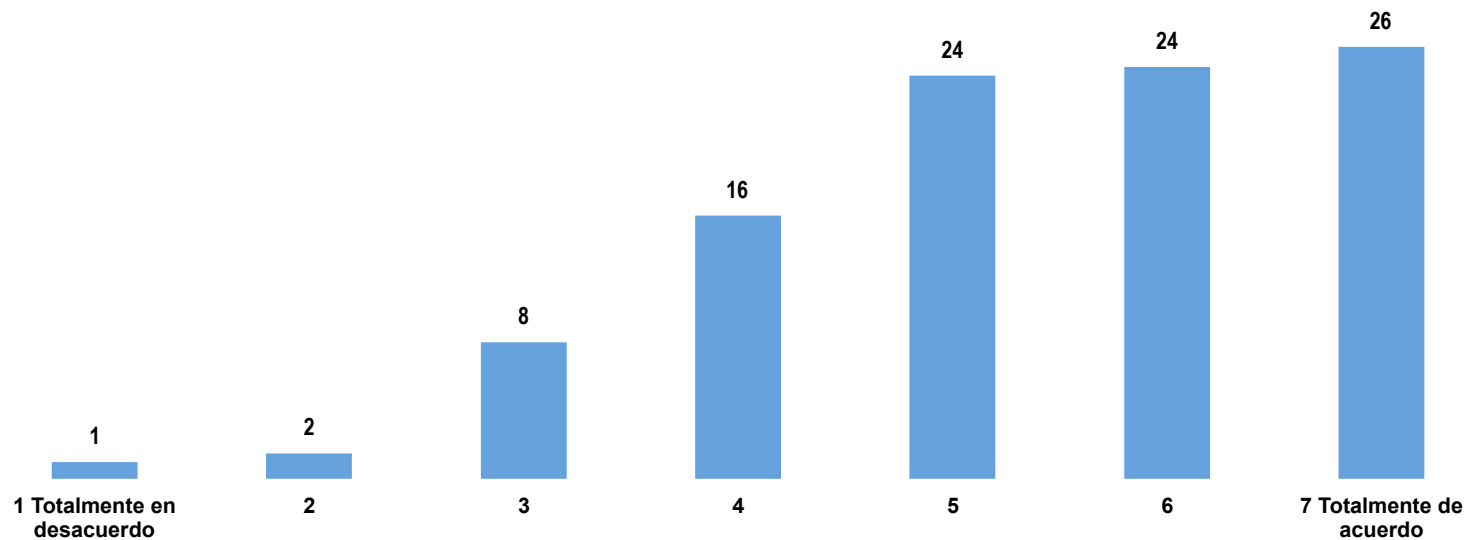
	Zona del Edo.		Sexo		Edad			Ingreso (focos)			Alcanza lng.		Tiene internet		Benefic. P.G.		Tipo		Grado de felicidad			
	Total	ZM	Resto	Hom.	Muj.	18-29	30-49	50+	1-7	8-12	13+	Sí	No	Sí	No	Sí	No	Urb.	Rural	1-5	6	7
	900	450	450	455	445	283	352	263	480	294	117	483	382	418	480	278	596	790	110	248	297	353
p5b No tengo bien definido el propósito de mi vida																						
1 Totalmente en desacuerdo	24	27	20	26	23	23	25	26	22	22	38	28	18	30	19	27	24	26	13	19	21	31
2	23	26	18	23	23	21	22	26	22	25	22	23	23	20	25	20	24	24	15	21	29	19
3	11	11	11	11	12	13	11	10	12	11	7	9	15	11	12	9	13	10	20	16	10	9
4	14	11	18	15	13	14	14	13	16	13	6	12	17	11	16	15	13	14	12	18	15	10
5	13	10	17	12	13	15	12	10	14	11	12	13	13	13	13	14	12	12	17	15	13	11
6	9	8	12	8	11	8	11	9	10	10	9	9	10	10	9	11	9	8	18	8	7	12
7 Totalmente de acuerdo	6	7	4	6	6	8	6	5	4	8	7	7	5	6	6	6	6	6	4	3	6	9
No sabe/NC	0	0	0	0	0	0	0	0	0	0	0	0	0	0	0	0	0	0	0	0	0	0
% Acuerdo (5,6,7)	28	25	33	26	29	30	28	24	27	28	27	29	28	28	28	30	27	26	40	26	25	31

p5c Tengo relaciones cálidas y confiables con otros



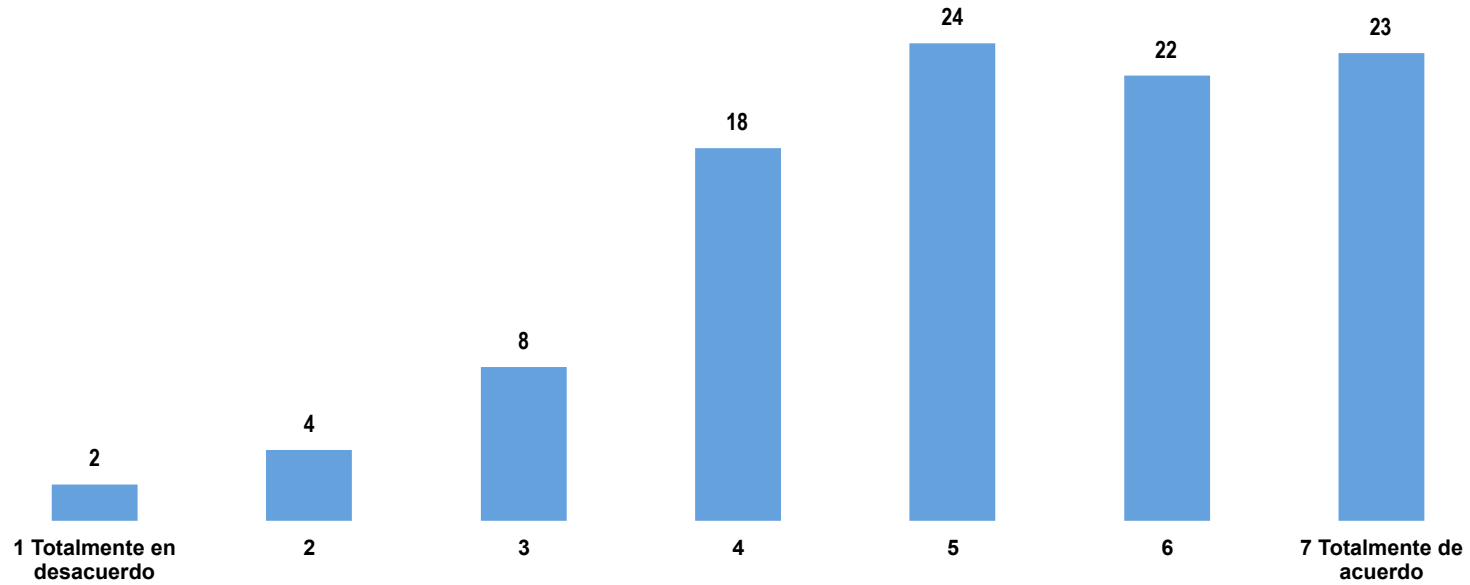
	Zona del Edo.		Sexo		Edad			Ingreso (focos)			Alcanza lng.		Tiene internet		Benefic. P.G.		Tipo		Grado de felicidad			
	Total	ZM	Resto	Hom.	Muj.	18-29	30-49	50+	1-7	8-12	13+	Sí	No	Sí	No	Sí	No	Urb.	Rural	1-5	6	7
	900	450	450	455	445	283	352	263	480	294	117	483	382	418	480	278	596	790	110	248	297	353
p5c Tengo relaciones cálidas y confiables con otros																						
1 Totalmente en desacuerdo	2	3	1	2	3	3	1	2	2	3	2	3	4	1	2	2	2	2	3	4	1	2
2	3	2	4	4	2	2	3	4	4	2	2	2	4	2	3	2	3	2	6	5	3	1
3	7	4	10	7	7	6	7	7	9	5	3	6	8	5	8	8	6	7	10	12	6	4
4	18	19	17	19	17	19	17	20	20	18	9	14	23	17	19	16	19	18	18	25	19	13
5	25	23	28	27	24	24	26	25	24	28	24	23	28	24	26	25	26	25	30	22	33	21
6	25	25	24	23	26	24	26	23	23	25	30	28	20	25	24	26	24	25	17	17	25	29
7 Totalmente de acuerdo	20	23	16	19	21	22	18	22	18	20	29	24	15	23	18	22	20	21	16	15	14	29
No sabe/NC	0	0	0	0	0	0	0	0	0	0	0	0	0	0	0	0	0	0	0	0	0	0
% Acuerdo (5,6,7)	70	72	68	69	71	70	70	70	65	73	84	75	62	72	68	72	70	71	64	54	72	80

p5d Estoy comprometido e interesado con mis actividades diarias



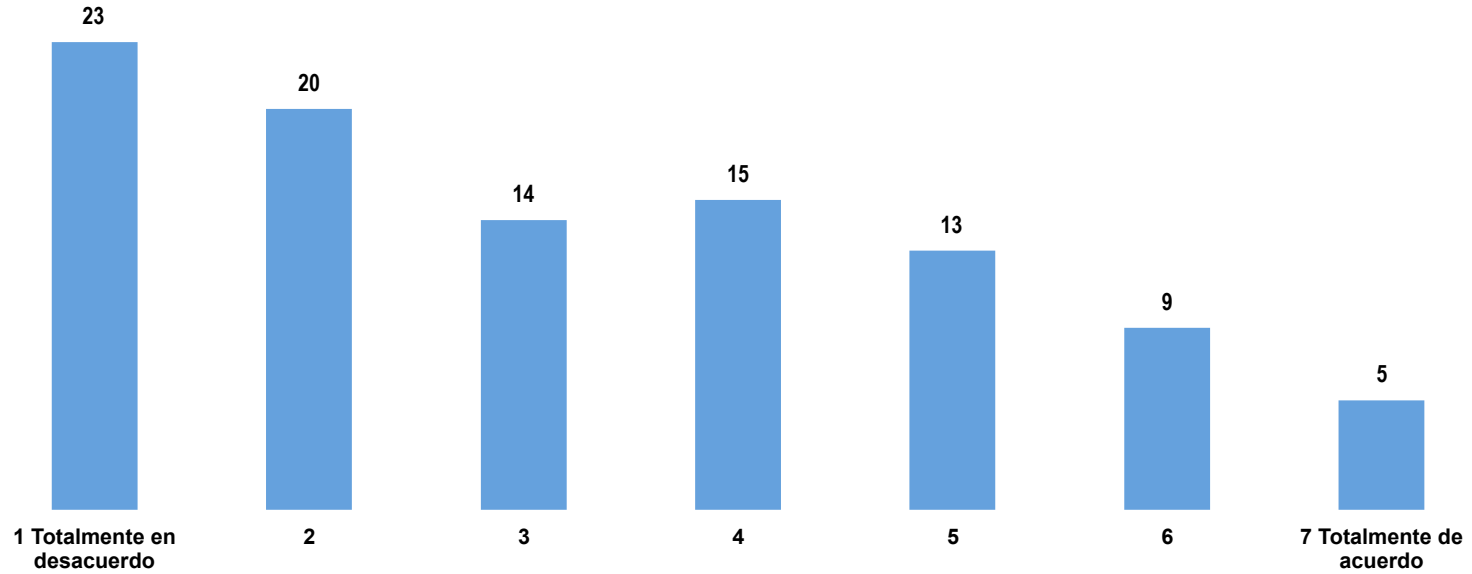
	Total	Zona del Edo.		Sexo		Edad			Ingreso (focos)			Alcanza lng.		Tiene internet		Benefic. P.G.		Tipo		Grado de felicidad		
		ZM	Resto	Hom.	Muj.	18-29	30-49	50+	1-7	8-12	13+	Sí	No	Sí	No	Sí	No	Urb.	Rural	1-5	6	7
	900	450	450	455	445	283	352	263	480	294	117	483	382	418	480	278	596	790	110	248	297	353
p5d Estoy comprometido e interesado con mis actividades diarias																						
1 Totalmente en desacuerdo	1	1	1	1	1	1	2	1	2	0	0	1	1	1	1	2	1	1	1	2	0	1
2	2	1	2	1	2	2	1	2	2	1	2	1	2	1	2	0	2	1	4	3	1	1
3	8	6	11	8	8	8	6	11	9	8	6	6	11	6	10	6	9	8	13	15	7	4
4	16	15	16	16	15	12	17	17	19	14	8	13	19	12	19	14	16	15	18	21	19	10
5	24	25	22	26	22	25	24	23	24	27	19	22	25	24	24	23	24	24	24	25	27	21
6	24	25	24	23	26	24	26	23	22	24	35	28	21	31	19	27	24	25	19	16	29	27
7 Totalmente de acuerdo	26	27	23	25	26	28	25	25	24	26	30	29	21	25	26	28	25	26	22	18	19	36
No sabe/NC	0	0	0	0	0	0	0	0	0	0	0	0	0	0	0	0	0	0	0	0	0	0
% Acuerdo (5,6,7)	74	77	70	74	74	77	75	70	69	78	84	79	66	80	68	78	73	75	65	59	74	84

p5e Contribuyo activamente a la felicidad y bienestar de otros



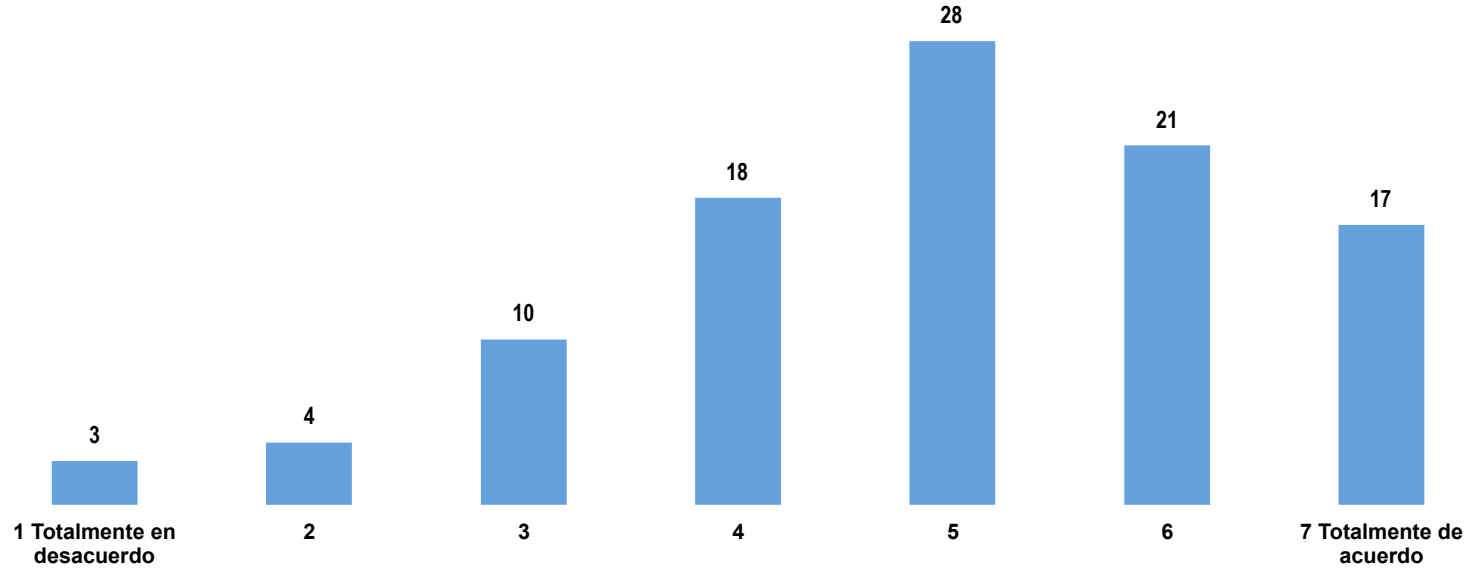
	Zona del Edo.		Sexo		Edad			Ingreso (focos)			Alcanza lng.		Tiene internet		Benefic. P.G.		Tipo		Grado de felicidad			
	Total	ZM	Resto	Hom.	Muj.	18-29	30-49	50+	1-7	8-12	13+	Sí	No	Sí	No	Sí	No	Urb.	Rural	1-5	6	7
	900	450	450	455	445	283	352	263	480	294	117	483	382	418	480	278	596	790	110	248	297	353
p5e Contribuyo activamente a la felicidad y bienestar de otros																						
1 Totalmente en desacuerdo	2	2	1	1	3	2	2	2	2	0	3	2	2	2	1	2	2	2	3	3	1	1
2	4	3	4	5	2	2	4	5	4	3	1	3	5	3	4	2	4	3	9	8	2	2
3	8	7	9	9	6	7	8	8	10	7	3	6	10	6	9	8	7	7	10	13	9	3
4	18	17	20	19	18	17	20	17	18	22	12	15	23	16	21	17	19	18	21	23	22	13
5	24	24	24	22	25	24	22	25	24	22	28	23	24	23	24	21	25	23	26	21	25	25
6	22	22	22	23	21	25	21	20	23	20	25	26	17	24	20	22	22	23	16	16	23	25
7 Totalmente de acuerdo	23	25	20	20	26	23	24	23	20	26	28	26	18	24	22	28	21	24	16	17	19	31
No sabe/NC	0	0	0	0	0	0	0	0	0	0	0	0	0	0	0	0	0	0	0	0	0	0
% Acuerdo (5,6,7)	69	71	65	65	72	72	67	68	67	68	81	75	60	72	66	72	69	70	57	53	67	81

p5f Me cuesta trabajo manejar las responsabilidades de mi vida diaria



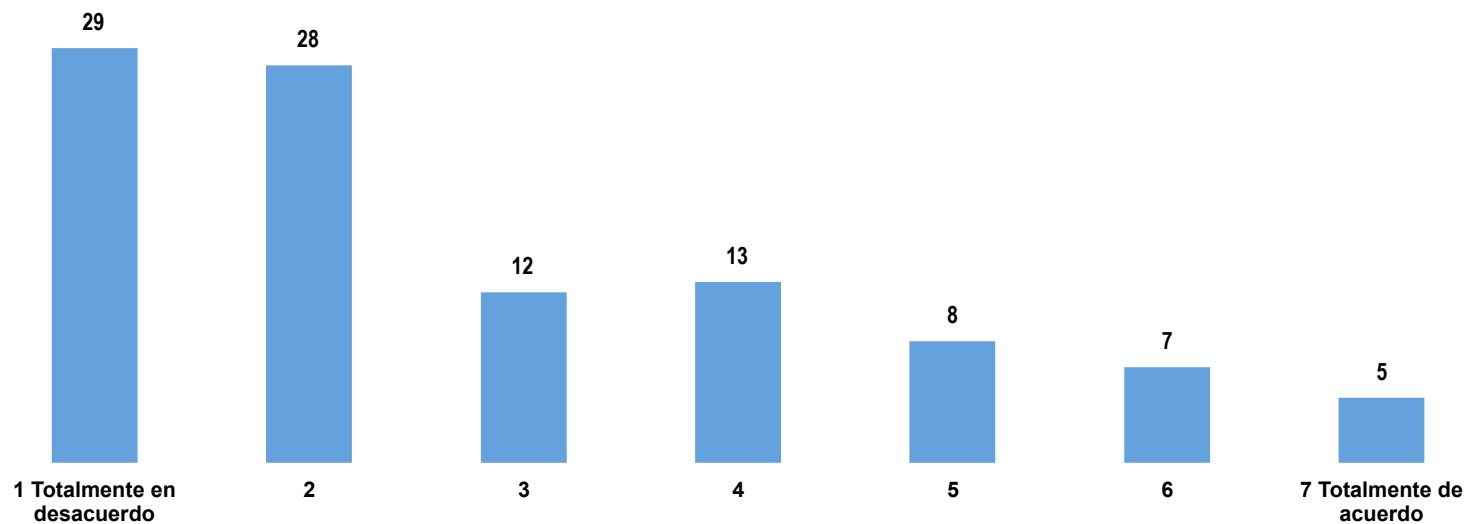
	Zona del Edo.		Sexo		Edad			Ingreso (focos)			Alcanza lng.		Tiene internet		Benefic. P.G.		Tipo		Grado de felicidad			
	Total	ZM	Resto	Hom.	Muj.	18-29	30-49	50+	1-7	8-12	13+	Sí	No	Sí	No	Sí	No	Urb.	Rural	1-5	6	7
	900	450	450	455	445	283	352	263	480	294	117	483	382	418	480	278	596	790	110	248	297	353
p5f Me cuesta trabajo manejar las responsabilidades de mi vida diaria																						
1 Totalmente en desacuerdo	23	25	20	24	22	23	23	24	20	22	35	26	18	25	21	28	21	23	21	18	18	31
2	20	22	17	19	21	20	21	18	19	23	18	20	19	19	20	14	22	20	17	19	20	21
3	14	15	14	13	16	13	15	14	15	15	9	12	18	14	15	10	17	14	19	16	12	15
4	15	14	17	16	14	16	15	15	18	14	7	13	20	13	18	14	16	16	10	18	18	11
5	13	10	17	14	12	13	12	13	14	11	14	12	15	15	11	14	12	12	19	14	16	10
6	9	8	11	8	10	11	8	9	9	9	10	10	8	8	11	14	7	9	11	10	11	7
7 Totalmente de acuerdo	5	6	4	6	5	4	6	6	5	6	8	7	4	6	5	6	5	6	4	6	5	5
No sabe/NC	0	0	0	0	0	0	1	0	0	0	0	0	0	1	0	0	0	0	0	0	1	0
% Acuerdo (5,6,7)	27	24	31	27	27	28	26	28	27	27	31	28	27	28	26	34	25	27	34	29	32	22

p5g Vivo una buena vida



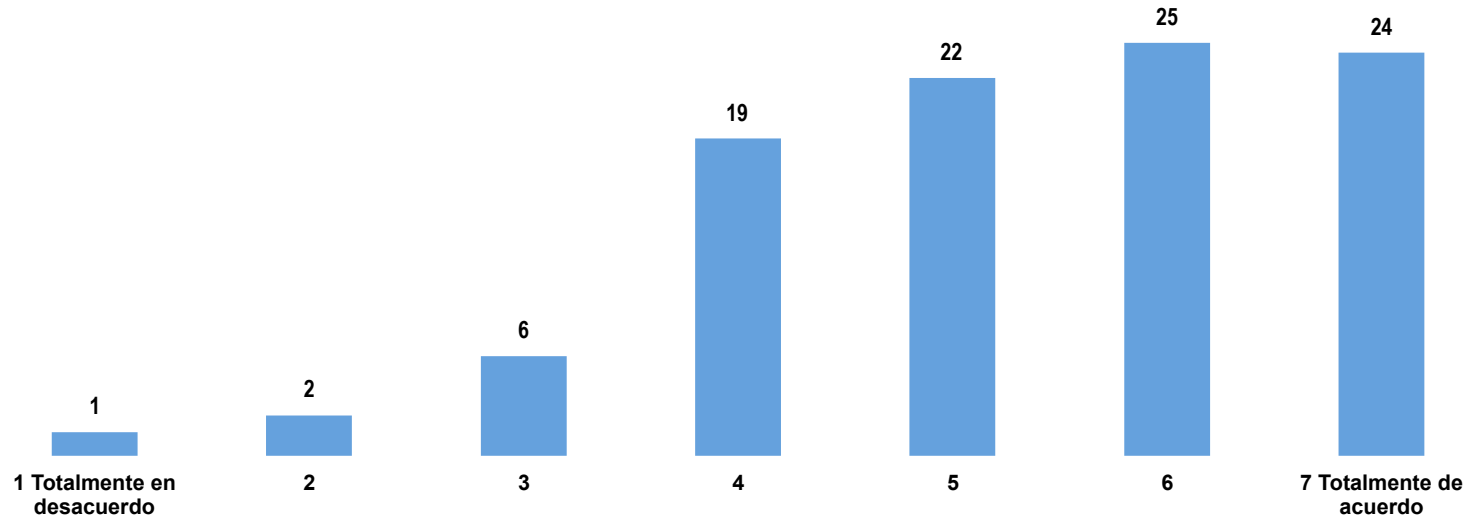
	Total	Zona del Edo.		Sexo		Edad			Ingreso (focos)			Alcanza lng.		Tiene internet		Benefic. P.G.		Tipo		Grado de felicidad			
		ZM	Resto	Hom.	Muj.	18-29	30-49	50+	1-7	8-12	13+	Sí	No	Sí	No	Sí	No	Urb.	Rural	1-5	6	7	
		900	450	450	455	445	283	352	263	480	294	117	483	382	418	480	278	596	790	110	248	297	353
p5g Vivo una buena vida																							
1 Totalmente en desacuerdo	3	3	2	3	2	2	3	4	3	3	1	2	4	3	2	3	3	3	4	6	2	1	
2	4	3	5	5	3	3	3	5	5	1	4	3	5	2	5	3	4	3	7	9	3	1	
3	10	8	12	9	11	10	9	11	11	10	6	7	13	8	12	11	8	9	16	13	10	7	
4	18	17	20	18	19	20	18	16	21	19	8	15	22	17	19	17	19	18	17	21	21	14	
5	28	29	25	25	30	25	26	32	27	30	21	27	28	28	27	21	30	27	30	25	31	26	
6	21	22	20	23	20	24	22	19	18	21	36	26	16	25	19	23	21	22	15	18	21	24	
7 Totalmente de acuerdo	17	17	16	17	16	16	19	14	15	16	22	20	12	18	15	23	14	17	12	8	12	27	
No sabe/NC	0	0	0	0	1	0	0	1	0	0	1	1	0	1	0	0	1	0	0	0	0	0	
% Acuerdo (5,6,7)	65	69	61	65	66	65	66	65	61	67	80	73	55	70	61	67	66	66	57	51	65	76	

p5h Soy pesimista sobre mi futuro



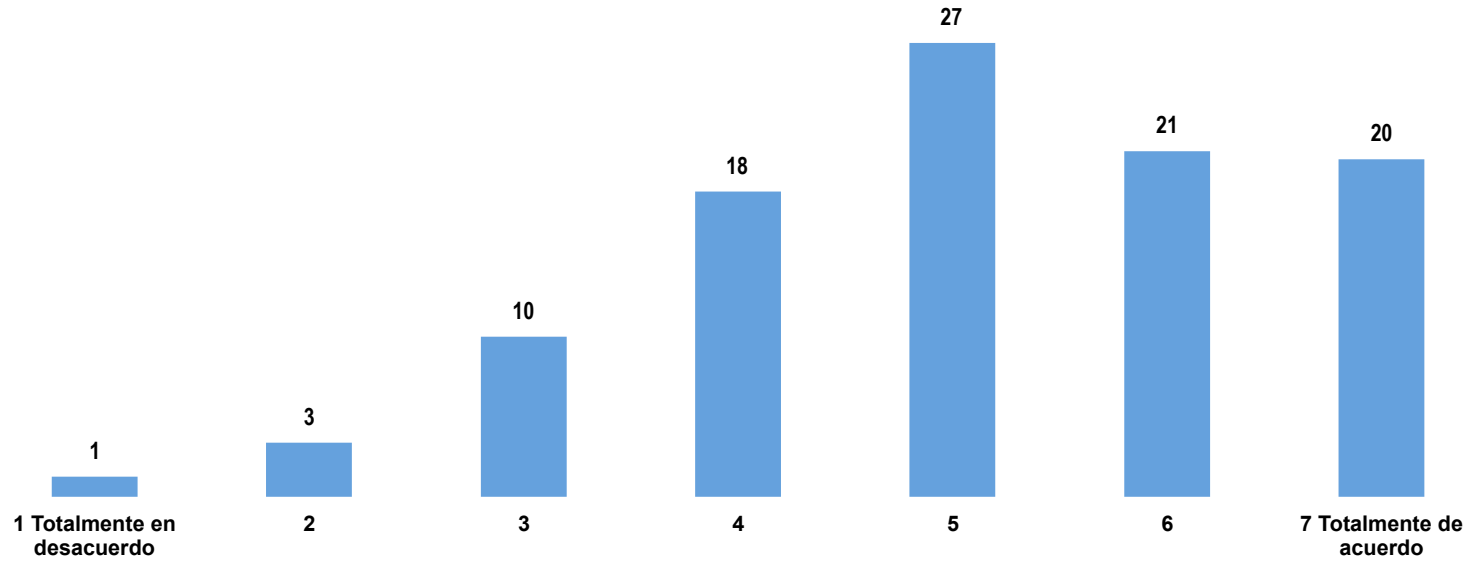
	Total	Zona del Edo.		Sexo		Edad			Ingreso (focos)			Alcanza lng.		Tiene internet		Benefic. P.G.		Tipo		Grado de felicidad			
		ZM	Resto	Hom.	Muj.	18-29	30-49	50+	1-7	8-12	13+	Sí	No	Sí	No	Sí	No	Urb.	Rural	1-5	6	7	
		900	450	450	455	445	283	352	263	480	294	117	483	382	418	480	278	596	790	110	248	297	353
p5h Soy pesimista sobre mi futuro																							
1 Totalmente en desacuerdo	29	32	24	29	29	31	31	24	25	29	41	33	23	34	24	31	29	30	21	17	27	38	
2	28	30	24	29	26	27	24	32	29	27	24	28	26	24	31	26	28	29	18	27	29	26	
3	12	12	12	11	13	11	12	12	12	14	8	10	13	12	11	11	12	11	20	18	12	7	
4	13	9	18	11	14	11	13	13	15	9	9	11	15	11	14	11	13	12	17	17	12	10	
5	8	7	11	8	9	8	9	8	8	10	7	7	10	9	8	9	8	8	12	10	7	8	
6	7	6	8	7	6	7	6	7	6	7	7	6	7	7	6	7	7	6	9	7	9	5	
7 Totalmente de acuerdo	5	5	4	5	4	5	4	4	5	4	4	4	5	4	5	6	4	5	4	5	3	5	
No sabe/NC	0	0	0	0	0	0	0	0	0	0	1	0	0	0	0	0	0	0	0	0	0	0	
% Acuerdo (5,6,7)	20	17	23	20	19	20	19	19	19	21	18	17	22	20	19	22	19	19	24	21	19	18	

p5i Las personas me respetan



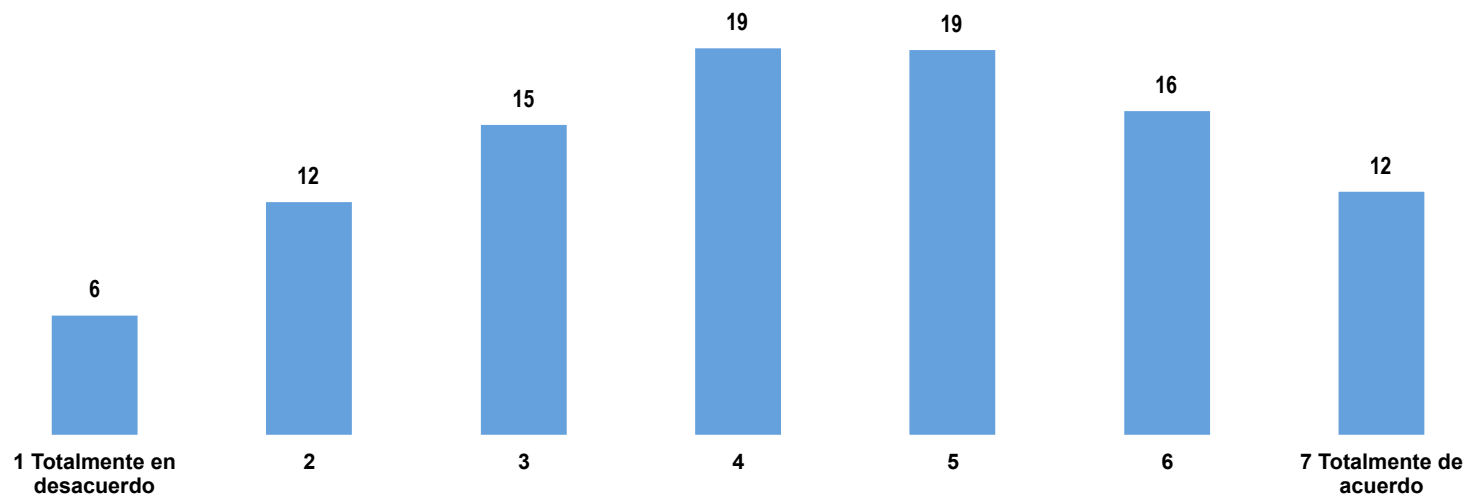
	Total	Zona del Edo.		Sexo		Edad			Ingreso (focos)			Alcanza lng.		Tiene internet		Benefic. P.G.		Tipo		Grado de felicidad			
		ZM	Resto	Hom.	Muj.	18-29	30-49	50+	1-7	8-12	13+	Sí	No	Sí	No	Sí	No	Urb.	Rural	1-5	6	7	
		900	450	450	455	445	283	352	263	480	294	117	483	382	418	480	278	596	790	110	248	297	353
p5i Las personas me respetan																							
1 Totalmente en desacuerdo	1	2	1	1	2	0	1	3	1	2	2	2	1	2	1	2	1	1	1	1	1	2	
2	2	1	4	3	2	3	3	2	2	3	2	2	3	2	3	3	2	2	6	5	2	1	
3	6	6	6	6	6	5	6	7	7	6	2	5	8	6	6	5	6	6	7	8	6	4	
4	19	19	18	18	19	22	19	15	18	22	15	19	19	20	18	13	22	19	14	23	21	14	
5	22	22	23	25	19	24	21	21	24	23	16	18	28	22	22	17	25	22	26	24	24	20	
6	25	25	24	23	27	28	24	23	25	22	32	26	21	23	26	27	24	25	25	21	22	28	
7 Totalmente de acuerdo	24	25	22	24	24	18	25	28	22	23	32	27	19	24	23	34	20	25	18	17	22	30	
No sabe/NC	1	1	1	1	1	0	1	1	1	1	0	0	2	1	1	1	1	1	3	2	1	0	
% Acuerdo (5,6,7)	71	72	69	72	70	71	70	72	71	68	79	72	68	70	71	77	68	71	69	62	69	78	

p5j Me siento parte de la sociedad



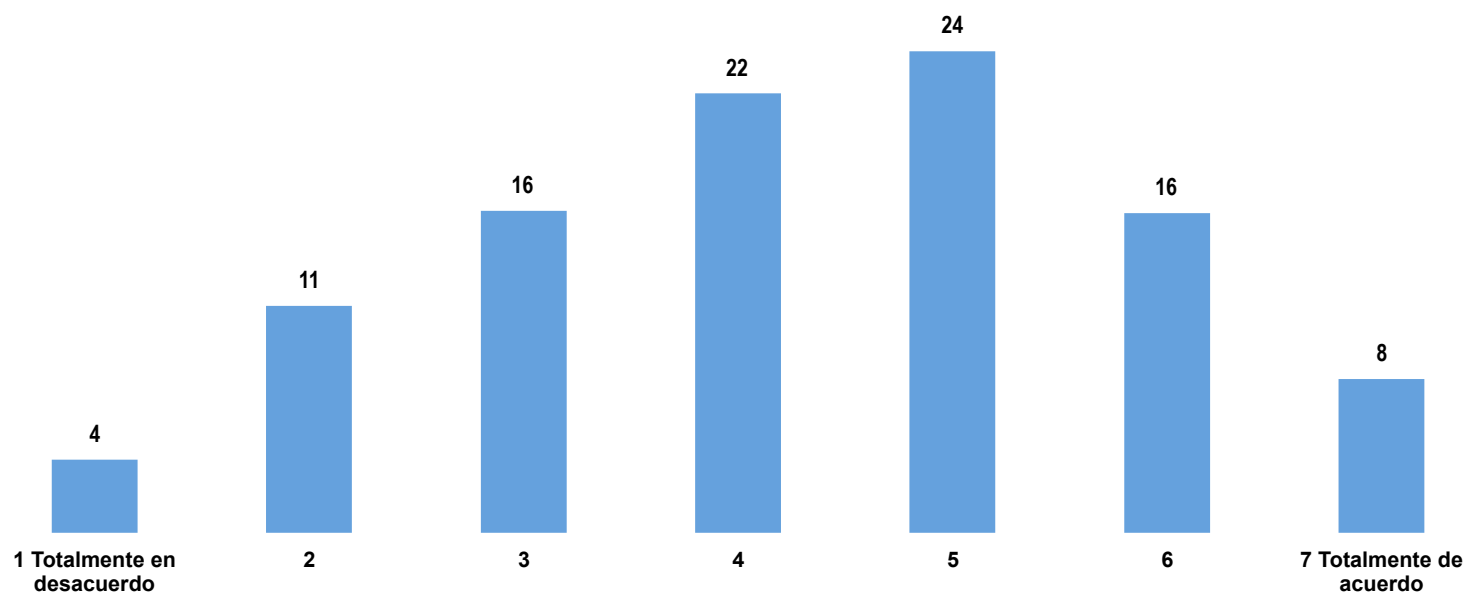
	Total	Zona del Edo.		Sexo		Edad			Ingreso (focos)			Alcanza lng.		Tiene internet		Benefic. P.G.		Tipo		Grado de felicidad			
		ZM	Resto	Hom.	Muj.	18-29	30-49	50+	1-7	8-12	13+	Sí	No	Sí	No	Sí	No	Urb.	Rural	1-5	6	7	
		900	450	450	455	445	283	352	263	480	294	117	483	382	418	480	278	596	790	110	248	297	353
p5j Me siento parte de la sociedad																							
1 Totalmente en desacuerdo	1	2	1	2	1	1	1	2	2	1	1	0	2	1	1	1	1	1	1	3	1	0	
2	3	3	4	2	4	2	4	3	3	4	1	3	4	3	4	4	3	3	3	6	2	2	
3	10	9	10	10	9	9	10	10	12	8	4	8	11	8	11	12	8	9	12	15	9	6	
4	18	17	20	18	18	21	16	17	18	22	11	16	19	16	20	18	17	17	24	24	19	13	
5	27	30	22	27	27	25	28	27	26	31	26	27	28	27	27	23	29	28	19	27	29	25	
6	21	18	24	20	21	22	19	21	22	17	26	21	21	22	20	18	22	20	24	14	20	25	
7 Totalmente de acuerdo	20	21	19	20	20	18	21	21	18	18	31	25	14	23	18	24	19	20	17	11	19	28	
No sabe/NC	1	0	1	1	0	1	0	0	1	1	1	0	1	1	0	1	1	0	2	1	1	0	
% Acuerdo (5,6,7)	67	69	65	67	68	66	68	68	65	65	83	73	63	71	65	65	70	68	59	52	68	77	

p5k La sociedad se está convirtiendo en un peor lugar para todos



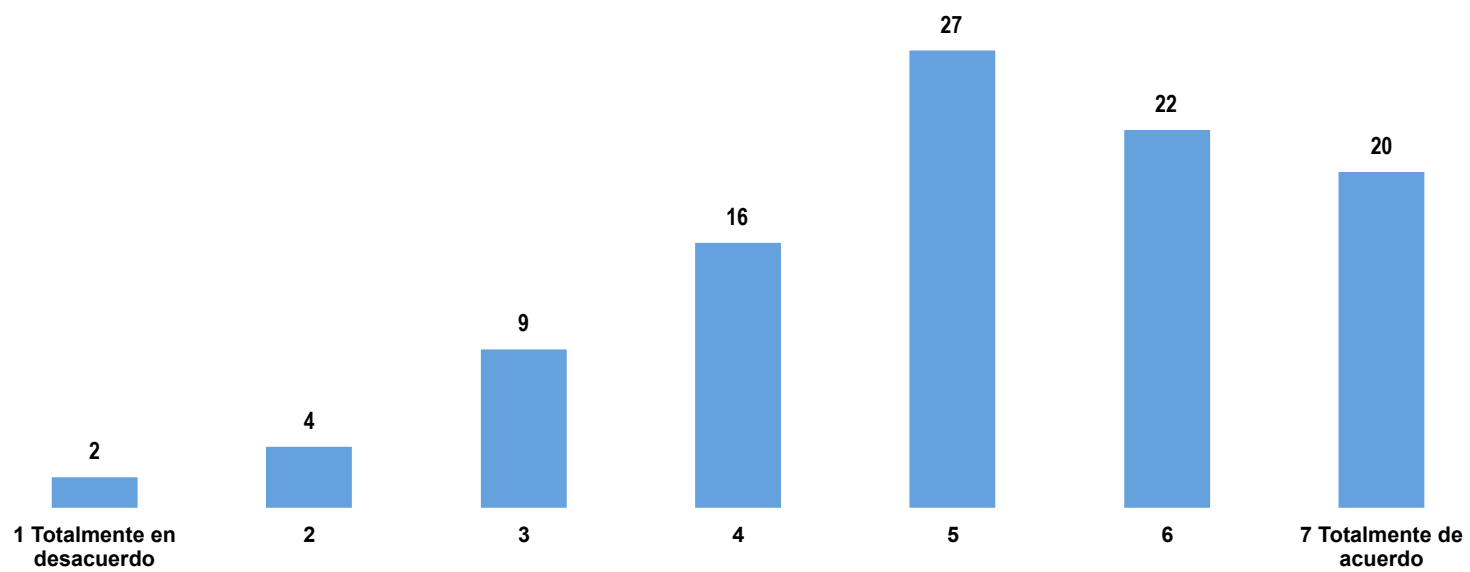
	Total	Zona del Edo.		Sexo		Edad			Ingreso (focos)			Alcanza lng.		Tiene internet		Benefic. P.G.		Tipo		Grado de felicidad		
		ZM	Resto	Hom.	Muj.	18-29	30-49	50+	1-7	8-12	13+	Sí	No	Sí	No	Sí	No	Urb.	Rural	1-5	6	7
	900	450	450	455	445	283	352	263	480	294	117	483	382	418	480	278	596	790	110	248	297	353
p5k La sociedad se está convirtiendo en un peor lugar para todos																						
1 Totalmente en desacuerdo	6	6	6	7	4	6	5	6	6	6	6	6	6	8	4	6	6	6	7	6	4	7
2	12	9	15	13	10	11	10	13	12	11	12	13	11	10	13	16	9	10	25	11	12	11
3	15	15	16	13	17	14	16	15	17	15	9	16	16	17	14	13	16	15	16	14	14	17
4	19	17	22	23	15	16	24	16	18	22	18	19	18	18	20	15	21	18	25	19	23	16
5	19	17	22	17	21	21	19	18	18	20	20	18	20	19	19	19	19	20	15	20	20	17
6	16	19	11	13	19	18	13	18	17	13	19	15	16	15	17	16	16	17	7	15	14	18
7 Totalmente de acuerdo	12	15	8	13	11	12	12	12	12	12	13	13	12	12	12	15	11	13	5	13	11	12
No sabe/NC	1	1	1	1	1	2	1	2	1	1	3	1	2	1	2	1	1	1	1	1	1	1
% Acuerdo (5,6,7)	47	51	41	43	52	51	44	48	47	45	53	45	48	46	48	50	47	49	27	48	45	48

p5l La forma en que mi sociedad funciona tiene sentido para mi



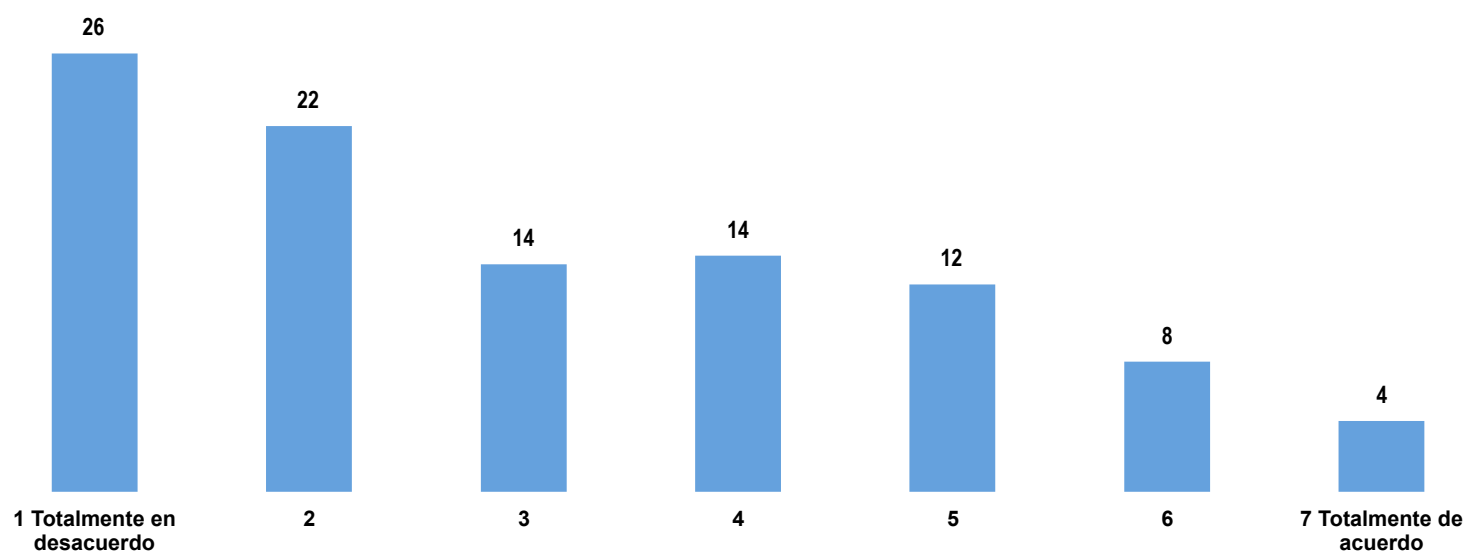
	Zona del Edo.		Sexo		Edad			Ingreso (focos)			Alcanza lng.		Tiene internet		Benefic. P.G.		Tipo		Grado de felicidad			
	Total	ZM	Resto	Hom.	Muj.	18-29	30-49	50+	1-7	8-12	13+	Sí	No	Sí	No	Sí	No	Urb.	Rural	1-5	6	7
	900	450	450	455	445	283	352	263	480	294	117	483	382	418	480	278	596	790	110	248	297	353
p5l La forma en que mi sociedad funciona tiene sentido para mi																						
1 Totalmente en desacuerdo	4	4	2	4	3	3	4	4	4	3	3	4	4	4	4	6	3	4	1	6	2	4
2	11	11	11	11	11	12	11	11	11	13	8	11	12	11	11	12	11	11	14	17	8	10
3	16	18	12	16	16	15	15	18	17	13	17	18	14	12	20	17	15	16	15	19	18	12
4	22	21	23	21	22	22	24	19	24	21	15	18	24	22	22	26	20	22	18	23	24	19
5	24	24	24	24	24	24	25	21	24	27	17	23	26	24	23	19	26	23	28	17	27	26
6	16	14	18	14	17	16	13	20	12	16	31	18	14	19	13	10	19	16	16	12	15	20
7 Totalmente de acuerdo	8	6	10	9	6	9	7	7	7	8	9	9	6	8	7	11	6	7	9	7	7	9
No sabe/NC	0	1	0	1	0	0	0	1	1	0	1	0	1	0	1	1	0	0	0	1	0	0
% Acuerdo (5,6,7)	47	44	52	47	48	49	46	48	43	50	57	49	46	51	43	40	51	47	52	35	48	55

p5m Me siento libre para pensar o expresar mis propias ideas y opiniones



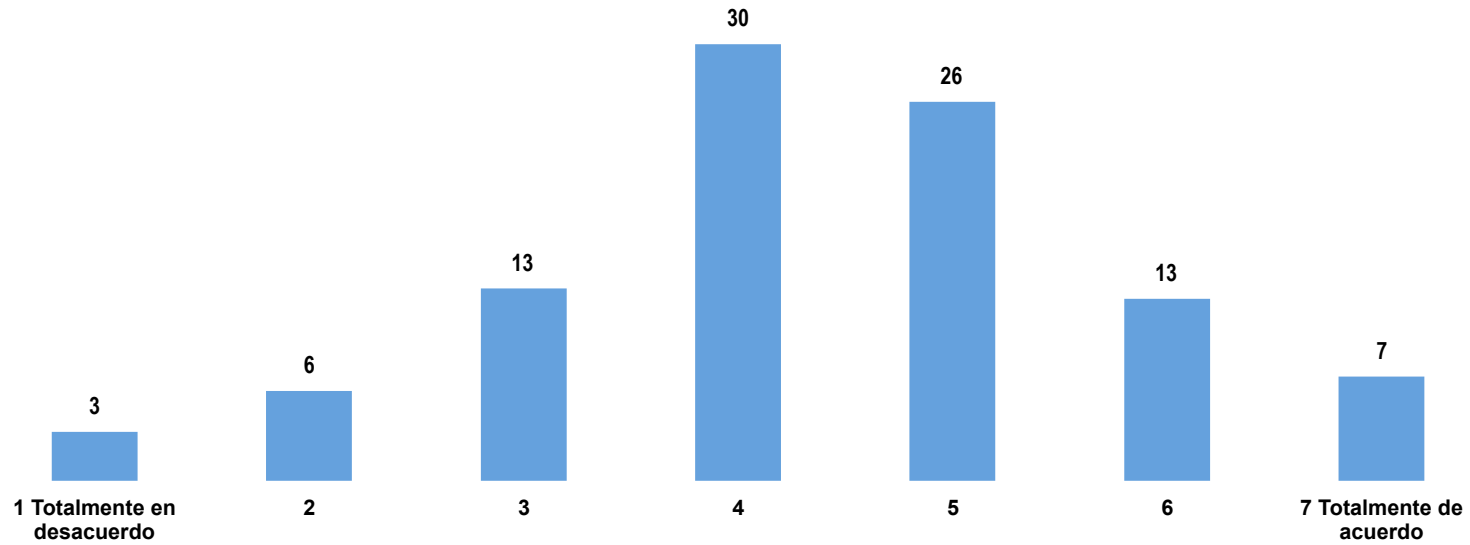
	Total	Zona del Edo.		Sexo		Edad			Ingreso (focos)			Alcanza lng.		Tiene internet		Benefic. P.G.		Tipo		Grado de felicidad		
		ZM	Resto	Hom.	Muj.	18-29	30-49	50+	1-7	8-12	13+	Sí	No	Sí	No	Sí	No	Urb.	Rural	1-5	6	7
	900	450	450	455	445	283	352	263	480	294	117	483	382	418	480	278	596	790	110	248	297	353
p5m Me siento libre para pensar o expresar mis propias ideas y opiniones																						
1 Totalmente en desacuerdo	2	2	2	2	1	1	2	2	2	1	2	2	2	2	2	2	2	2	2	3	1	2
2	4	3	4	5	3	2	3	6	3	4	4	4	3	3	4	4	3	3	5	7	3	2
3	9	8	11	10	9	9	9	10	10	8	11	8	13	8	10	7	10	10	9	12	8	9
4	16	15	17	17	15	15	17	15	18	14	13	13	19	15	16	15	17	16	16	17	19	12
5	27	30	23	28	26	30	26	27	26	29	27	27	29	27	27	24	29	28	20	24	31	26
6	22	23	21	20	25	23	24	20	22	24	21	25	17	23	22	23	22	22	26	19	25	22
7 Totalmente de acuerdo	20	18	23	19	21	20	19	21	19	20	22	22	17	21	19	25	18	20	22	18	14	26
No sabe/NC	0	0	0	0	0	0	0	0	0	0	0	0	0	0	0	0	0	0	1	0	0	0
% Acuerdo (5,6,7)	69	71	67	66	73	72	68	68	67	73	70	74	63	71	68	72	69	70	67	61	70	74

p5n No tengo nada importante que contribuir a la sociedad



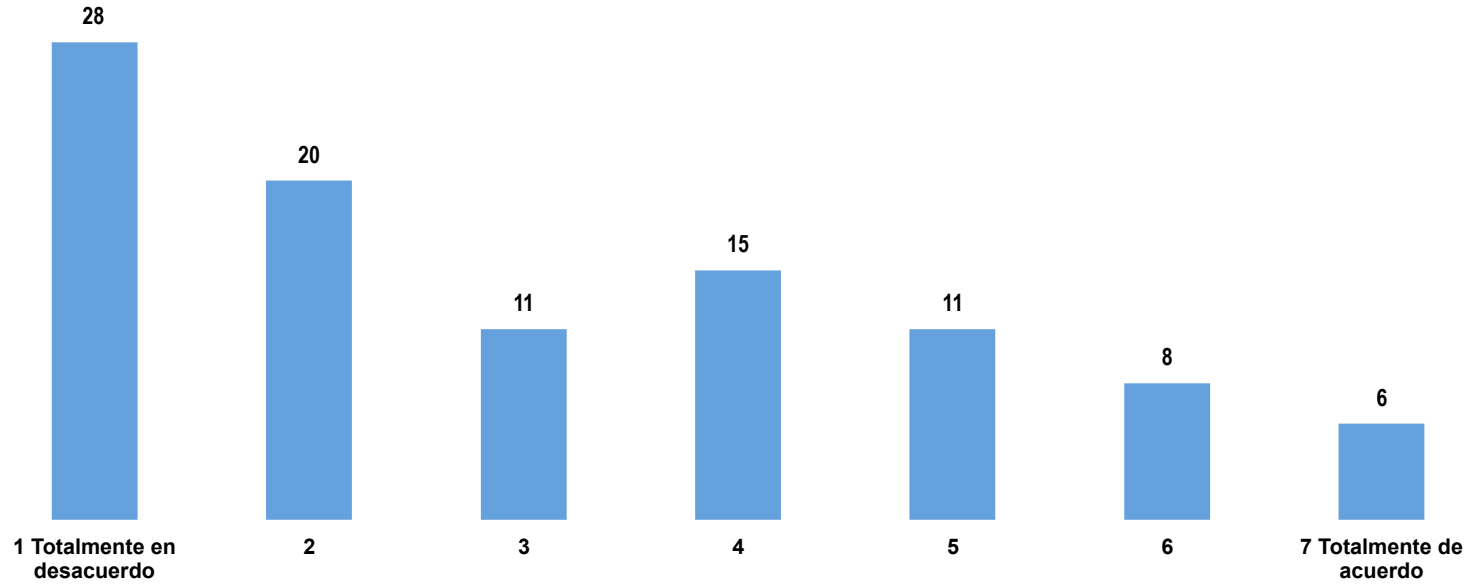
	Zona del Edo.		Sexo		Edad			Ingreso (focos)			Alcanza lng.		Tiene internet		Benefic. P.G.		Tipo		Grado de felicidad			
	Total	ZM	Resto	Hom.	Muj.	18-29	30-49	50+	1-7	8-12	13+	Sí	No	Sí	No	Sí	No	Urb.	Rural	1-5	6	7
	900	450	450	455	445	283	352	263	480	294	117	483	382	418	480	278	596	790	110	248	297	353
p5n No tengo nada importante que contribuir a la sociedad																						
1 Totalmente en desacuerdo	26	27	25	26	26	24	28	26	26	22	36	32	18	30	23	29	24	26	25	23	22	31
2	22	23	20	23	20	25	19	22	19	25	24	21	22	22	21	19	23	22	16	21	22	22
3	14	13	14	12	15	12	15	13	15	14	6	11	17	13	14	8	16	13	18	14	16	11
4	14	12	17	12	16	17	13	13	15	14	9	12	17	12	16	15	14	13	22	18	15	10
5	12	12	13	13	12	12	13	12	13	13	8	12	14	12	13	15	11	13	7	12	13	12
6	8	8	7	8	8	5	9	8	8	7	11	8	8	9	7	6	9	8	8	7	8	8
7 Totalmente de acuerdo	4	5	4	4	4	4	3	5	4	5	5	5	4	3	5	6	3	4	4	4	4	4
No sabe/NC	1	1	0	1	0	1	1	1	1	0	1	0	1	0	1	1	0	1	0	1	0	1
% Acuerdo (5,6,7)	24	25	24	25	24	22	25	26	24	25	24	24	26	24	25	27	23	25	19	23	26	24

p5o Pienso que la gente es básicamente buena



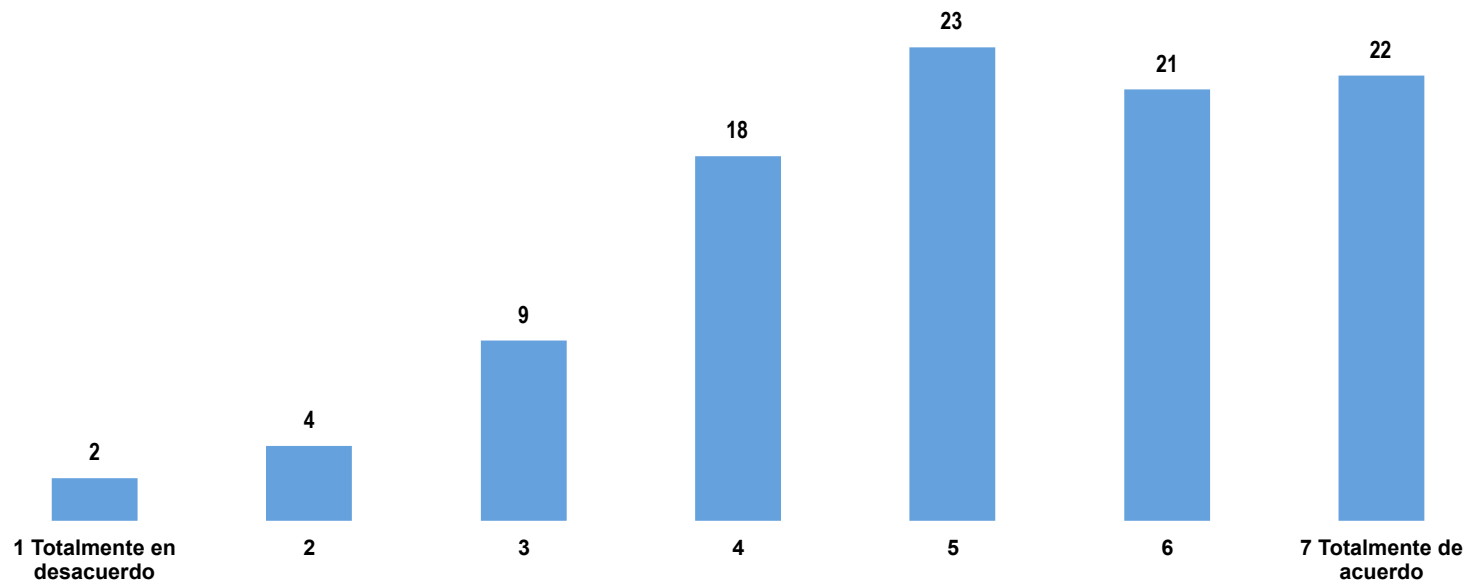
	Total	Zona del Edo.		Sexo		Edad			Ingreso (focos)			Alcanza lng.		Tiene internet		Benefic. P.G.		Tipo		Grado de felicidad		
		ZM	Resto	Hom.	Muj.	18-29	30-49	50+	1-7	8-12	13+	Sí	No	Sí	No	Sí	No	Urb.	Rural	1-5	6	7
	900	450	450	455	445	283	352	263	480	294	117	483	382	418	480	278	596	790	110	248	297	353
p5o Pienso que la gente es básicamente buena																						
1 Totalmente en desacuerdo	3	4	3	4	3	2	4	3	3	5	0	4	3	4	3	3	4	4	3	6	1	4
2	6	8	4	7	6	7	7	5	5	8	8	7	6	7	6	4	7	6	4	8	5	6
3	13	12	15	14	13	13	12	16	15	13	8	14	13	13	14	14	13	13	14	15	14	11
4	30	35	24	31	30	32	31	28	31	28	30	27	35	29	31	29	31	31	26	32	27	31
5	26	25	28	25	28	27	26	26	25	28	29	27	24	26	26	23	28	26	29	22	33	24
6	13	9	18	12	13	12	14	12	14	12	12	13	13	13	12	16	12	12	14	8	14	15
7 Totalmente de acuerdo	7	7	8	7	7	8	5	9	6	7	12	8	6	8	6	12	6	7	10	8	5	9
No sabe/NC	1	1	1	1	1	1	1	1	1	0	2	1	1	1	1	1	1	1	1	1	0	1
% Acuerdo (5,6,7)	46	41	54	44	48	46	45	47	45	46	53	48	43	47	45	51	45	45	53	38	51	47

p5p Me disgusta la mayor parte de mi personalidad



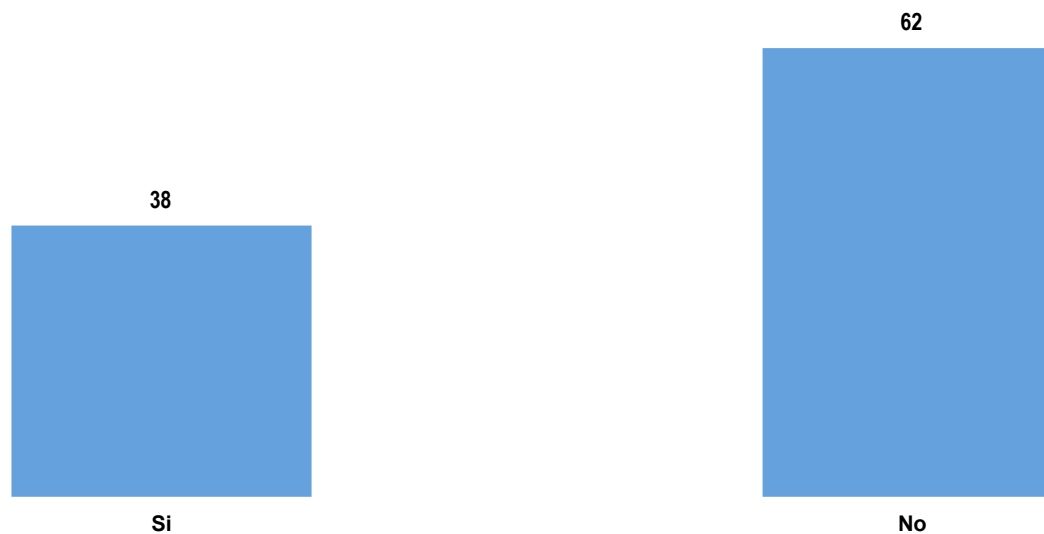
	Zona del Edo.		Sexo		Edad			Ingreso (focos)			Alcanza lng.		Tiene internet		Benefic. P.G.		Tipo		Grado de felicidad			
	Total	ZM	Resto	Hom.	Muj.	18-29	30-49	50+	1-7	8-12	13+	Sí	No	Sí	No	Sí	No	Urb.	Rural	1-5	6	7
	900	450	450	455	445	283	352	263	480	294	117	483	382	418	480	278	596	790	110	248	297	353
p5p Me disgusta la mayor parte de mi personalidad																						
1 Totalmente en desacuerdo	28	29	27	29	27	28	31	25	26	26	44	33	23	36	21	28	29	30	17	22	24	37
2	20	22	18	19	22	18	19	24	20	21	21	21	18	16	24	21	19	20	20	22	20	19
3	11	11	12	11	12	12	12	10	13	13	3	10	13	11	12	9	12	10	21	10	14	10
4	15	14	16	14	16	17	13	15	17	14	8	12	19	13	16	12	16	15	17	23	14	11
5	11	12	11	12	11	12	12	10	12	12	8	11	12	11	11	11	12	11	11	11	14	9
6	8	6	11	9	8	8	8	9	8	8	6	7	9	8	8	12	7	8	10	7	10	8
7 Totalmente de acuerdo	6	6	5	6	6	5	5	8	5	6	8	6	6	4	7	8	5	6	4	5	5	7
No sabe/NC	0	0	0	0	0	1	0	0	0	0	1	0	0	0	1	0	1	0	0	0	0	1
% Acuerdo (5,6,7)	25	24	27	26	24	25	24	27	25	26	23	24	26	24	26	31	23	25	24	23	28	24

p5q Mis actividades diarias me retan a crecer y convertirme en una mejor persona



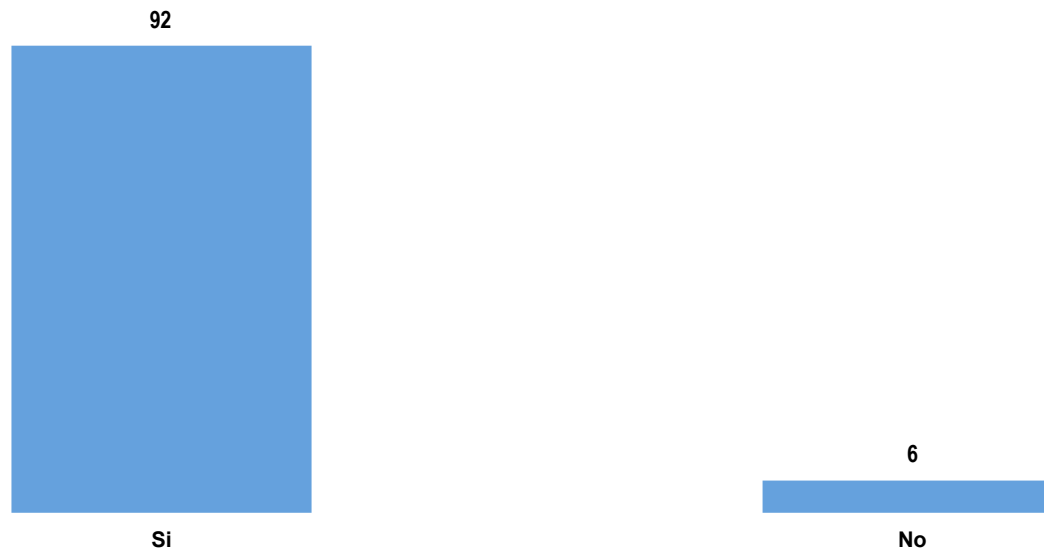
	Total	Zona del Edo.		Sexo		Edad			Ingreso (focos)			Alcanza lng.		Tiene internet		Benefic. P.G.		Tipo		Grado de felicidad		
		ZM	Resto	Hom.	Muj.	18-29	30-49	50+	1-7	8-12	13+	Sí	No	Sí	No	Sí	No	Urb.	Rural	1-5	6	7
	900	450	450	455	445	283	352	263	480	294	117	483	382	418	480	278	596	790	110	248	297	353
p5q Mis actividades diarias me retan a crecer y convertirme en una mejor persona																						
1 Totalmente en desacuerdo	2	2	3	2	2	0	3	3	3	2	1	2	2	2	2	3	2	2	4	4	2	1
2	4	2	6	4	4	5	3	4	4	4	3	3	5	4	3	3	4	3	8	5	3	3
3	9	9	9	9	9	9	9	9	12	6	6	7	13	8	10	7	10	9	8	14	8	6
4	18	18	18	19	17	16	17	21	18	19	14	15	21	16	20	16	18	17	23	20	22	13
5	23	23	24	24	23	22	24	23	25	26	12	23	24	22	25	17	26	24	22	24	27	20
6	21	22	20	20	23	23	21	19	19	22	27	22	19	23	20	24	20	22	17	17	20	26
7 Totalmente de acuerdo	22	23	20	22	23	24	23	19	19	21	36	27	17	26	19	29	20	23	17	15	18	31
No sabe/NC	1	0	1	1	0	0	0	1	0	1	1	0	1	0	1	0	1	0	1	1	0	0
% Acuerdo (5,6,7)	67	69	64	66	68	70	68	62	64	69	76	73	59	71	63	71	66	68	56	55	65	76

p6 ¿Dígame si en su vida diaria es común que realice actividades que le gusten y que requieren mucha concentración y esfuerzo o no es común?



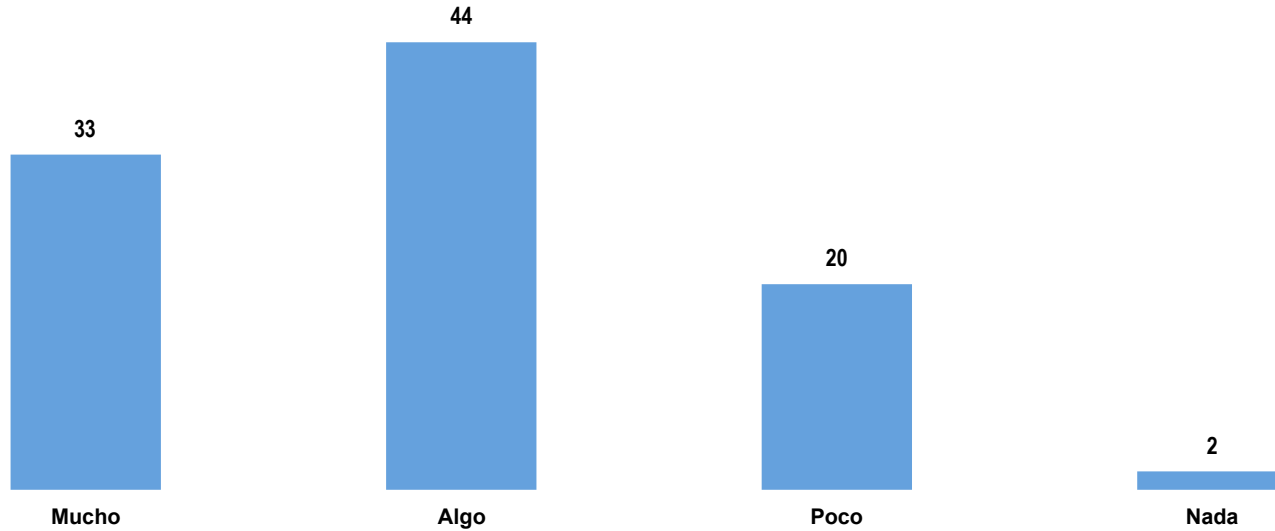
	Zona del Edo.		Sexo		Edad			Ingreso (focos)			Alcanza lng.		Tiene internet		Benefic. P.G.		Tipo		Grado de felicidad			
	Total	ZM	Resto	Hom.	Muj.	18-29	30-49	50+	1-7	8-12	13+	Sí	No	Sí	No	Sí	No	Urb.	Rural	1-5	6	7
	900	450	450	455	445	283	352	263	480	294	117	483	382	418	480	278	596	790	110	248	297	353
p6 ¿Dígame si en su vida diaria es común que realice actividades que le gusten y que requieren mucha concentración y esfuerzo o no es común?																						
Si	38	41	33	41	34	41	40	31	38	37	38	43	30	43	32	39	37	38	34	33	39	40
No	62	59	67	58	66	59	60	68	62	63	62	57	69	57	67	61	63	62	66	67	61	60
No sabe/NC	0	0	1	1	0	0	0	1	0	0	0	0	1	0	0	0	1	0	1	0	1	0

p6.2 ¿Cuándo las realiza siente que tiene las cosas bajo control y se siente contento con su progreso?



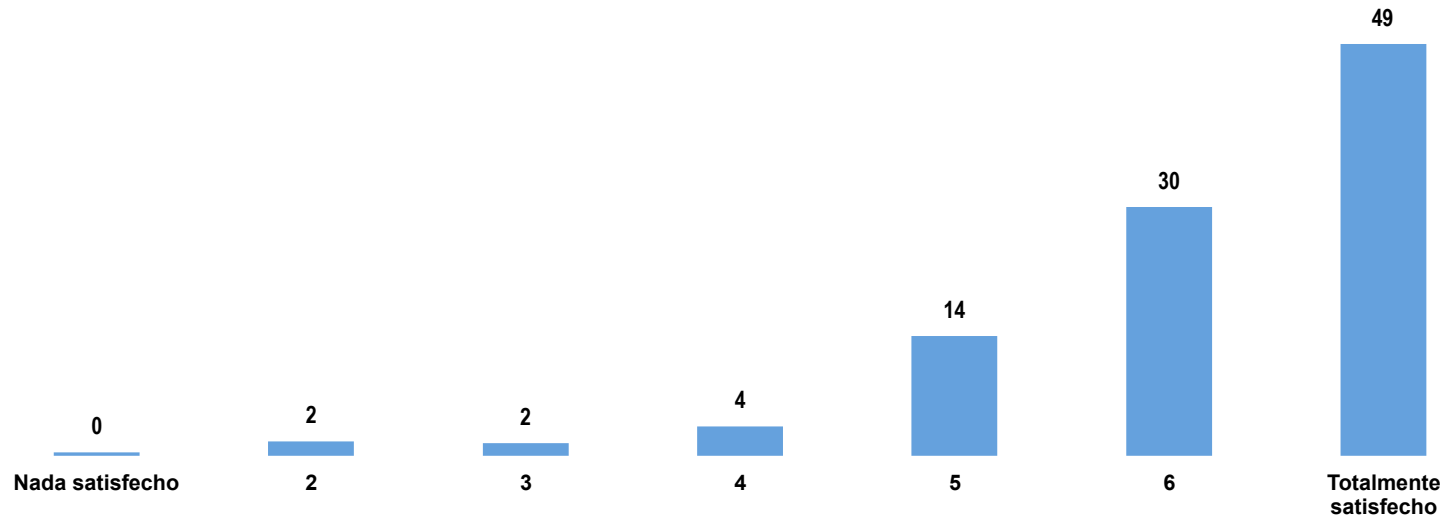
	Zona del Edo.		Sexo		Edad			Ingreso (focos)			Alcanza lng.		Tiene internet		Benefic. P.G.		Tipo		Grado de felicidad			
	Total	ZM	Resto	Hom.	Muj.	18-29	30-49	50+	1-7	8-12	13+	Sí	No	Sí	No	Sí	No	Urb.	Rural	1-5	6	7
	900	450	450	455	445	283	352	263	480	294	117	483	382	418	480	278	596	790	110	248	297	353
p6.2 ¿Cuándo las realiza siente que tiene las cosas bajo control y se siente contento con su progreso?																						
Si	92	93	91	92	92	93	91	93	93	95	83	92	94	91	93	93	92	93	83	86	92	97
No	6	7	6	7	5	7	6	7	6	3	17	7	4	7	6	8	6	6	9	13	6	3
No sabe/NC	1	1	3	0	2	0	3	0	2	2	0	1	2	2	1	0	2	1	8	2	2	1

p7 ¿Qué tan disciplinado se considera usted; mucho, algo, poco nada?



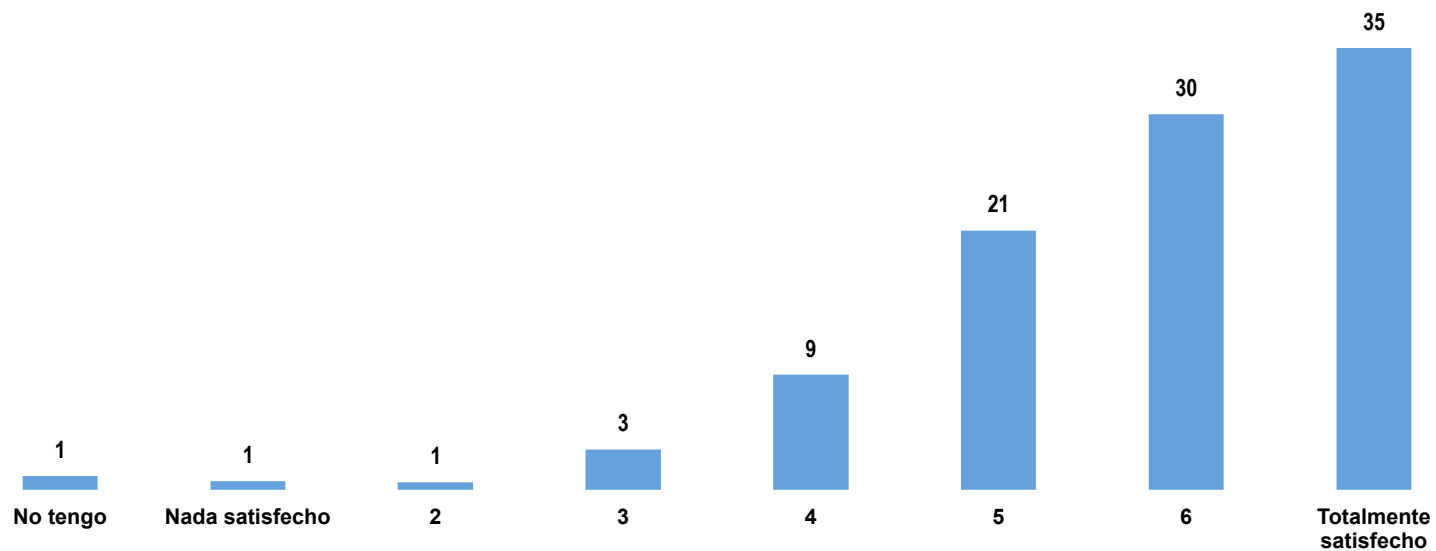
	Zona del Edo.		Sexo		Edad			Ingreso (focos)			Alcanza lng.		Tiene internet		Benefic. P.G.		Tipo		Grado de felicidad			
	Total	ZM	Resto	Hom.	Muj.	18-29	30-49	50+	1-7	8-12	13+	Sí	No	Sí	No	Sí	No	Urb.	Rural	1-5	6	7
	900	450	450	455	445	283	352	263	480	294	117	483	382	418	480	278	596	790	110	248	297	353
p7 ¿Qué tan disciplinado se considera usted; mucho, algo, poco nada?																						
Mucho	33	32	34	35	31	31	36	31	31	31	47	38	27	38	29	38	31	35	21	27	35	36
Algo	44	44	44	45	44	46	43	45	45	45	40	43	45	43	46	41	45	44	45	43	41	48
Poco	20	21	19	17	23	21	19	22	22	22	11	17	25	18	22	19	21	19	30	26	22	15
Nada	2	2	2	2	1	2	2	2	2	2	2	2	2	1	2	1	2	2	4	3	1	1
No sabe/NC	1	1	0	1	0	0	1	1	1	1	0	0	1	1	1	0	1	1	0	1	1	0
<i>Mucho+algo</i>	77	76	79	80	75	77	79	76	76	76	87	81	71	81	75	79	77	79	66	70	76	84

p8.1a Que tan de satisfecho o insatisfecho está con: La relación con su familia



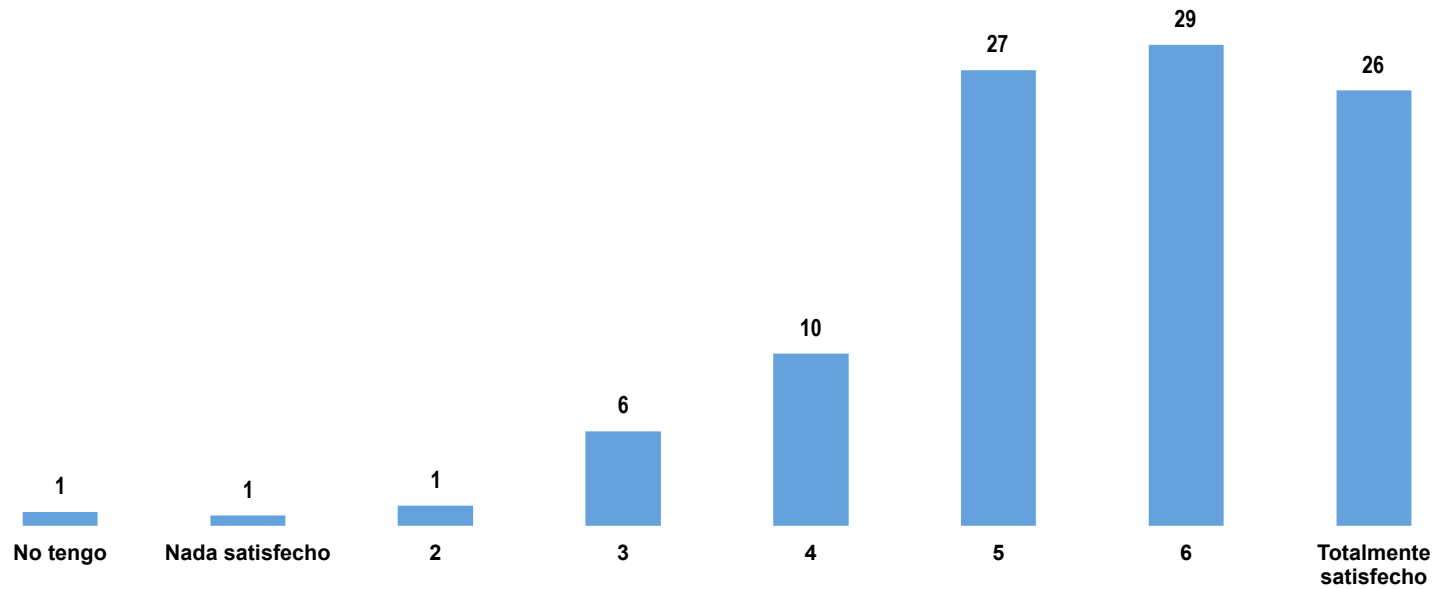
	Zona del Edo.		Sexo		Edad			Ingreso (focos)			Alcanza lng.		Tiene internet		Benefic. P.G.		Tipo		Grado de felicidad			
	Total	ZM	Resto	Hom.	Muj.	18-29	30-49	50+	1-7	8-12	13+	Sí	No	Sí	No	Sí	No	Urb.	Rural	1-5	6	7
	900	450	450	455	445	283	352	263	480	294	117	483	382	418	480	278	596	790	110	248	297	353
p8.1a Que tan de satisfecho o insatisfecho está con: La relación con su familia																						
No tengo	0	0	0	0	0	0	0	1	0	0	0	0	0	0	0	0	0	0	0	0	0	0
Nada satisfecho	0	0	1	1	0	1	0	0	1	0	0	1	0	0	1	0	0	0	2	1	0	0
2	2	1	3	2	2	3	1	2	2	0	1	1	2	2	1	1	2	2	1	2	3	1
3	2	2	1	1	2	1	1	2	2	1	1	1	2	1	2	3	1	2	2	4	1	0
4	4	4	3	3	4	3	2	6	4	3	3	3	5	3	4	4	4	3	5	8	2	2
5	14	15	12	15	13	14	15	14	14	18	7	12	17	13	15	13	14	13	22	23	9	13
6	30	28	31	31	28	26	32	30	32	29	23	27	32	29	30	25	32	30	30	28	37	25
Totalmente satisfecho	49	49	48	47	51	53	48	46	45	48	66	55	41	52	46	54	47	50	38	34	49	59
No sabe/NC	0	0	0	0	0	0	0	0	0	0	0	0	0	0	0	0	0	0	1	0	0	0
% Satisfecho (5,6,7)	93	93	92	93	92	92	95	90	90	96	96	94	91	94	91	92	93	93	90	85	94	97

p8.1b La relación con sus amigos



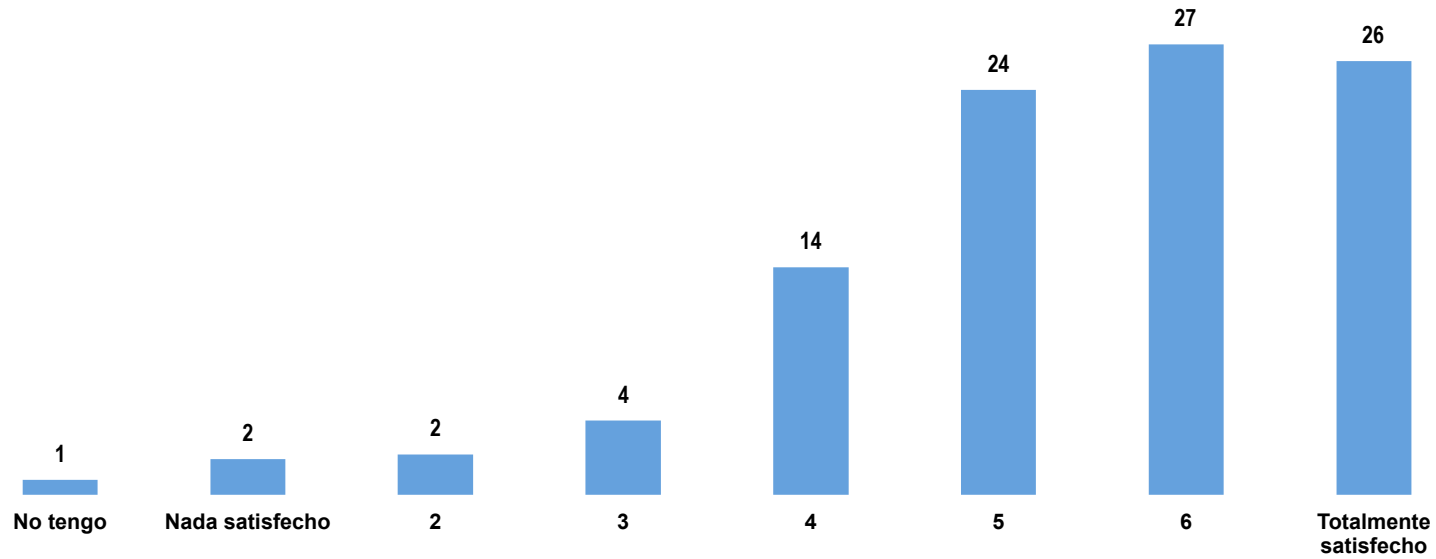
	Zona del Edo.		Sexo		Edad			Ingreso (focos)			Alcanza lng.		Tiene internet		Benefic. P.G.		Tipo		Grado de felicidad			
	Total	ZM	Resto	Hom.	Muj.	18-29	30-49	50+	1-7	8-12	13+	Sí	No	Sí	No	Sí	No	Urb.	Rural	1-5	6	7
	900	450	450	455	445	283	352	263	480	294	117	483	382	418	480	278	596	790	110	248	297	353
p8.1b La relación con sus amigos																						
No tengo	1	2	0	0	2	1	1	1	1	2	1	1	2	1	1	2	1	1	0	2	0	1
Nada satisfecho	1	1	1	1	1	1	1	1	1	1	0	1	1	1	1	0	1	0	3	2	0	1
2	1	0	1	1	0	1	1	1	1	0	1	1	1	0	1	1	1	2	1	1	0	
3	3	4	3	3	3	2	3	5	3	3	3	2	5	2	4	4	3	3	3	8	1	2
4	9	8	10	10	9	7	8	13	10	11	4	8	11	9	10	8	9	9	13	15	6	8
5	21	19	23	21	20	18	22	21	24	20	10	19	23	16	24	17	22	20	24	25	23	15
6	30	29	31	29	31	32	30	28	28	32	29	28	30	32	28	26	32	30	27	24	37	28
Totalmente satisfecho	35	37	32	35	35	38	35	32	32	32	52	41	29	39	31	42	32	36	29	24	32	45
No sabe/NC	0	0	0	0	0	0	1	0	0	0	0	0	0	0	0	1	0	0	1	0	0	0
% Satisfecho (5,6,7)	85	85	86	85	85	88	87	80	84	84	91	87	81	87	83	85	86	86	80	73	92	88

p8.1c Su vida social



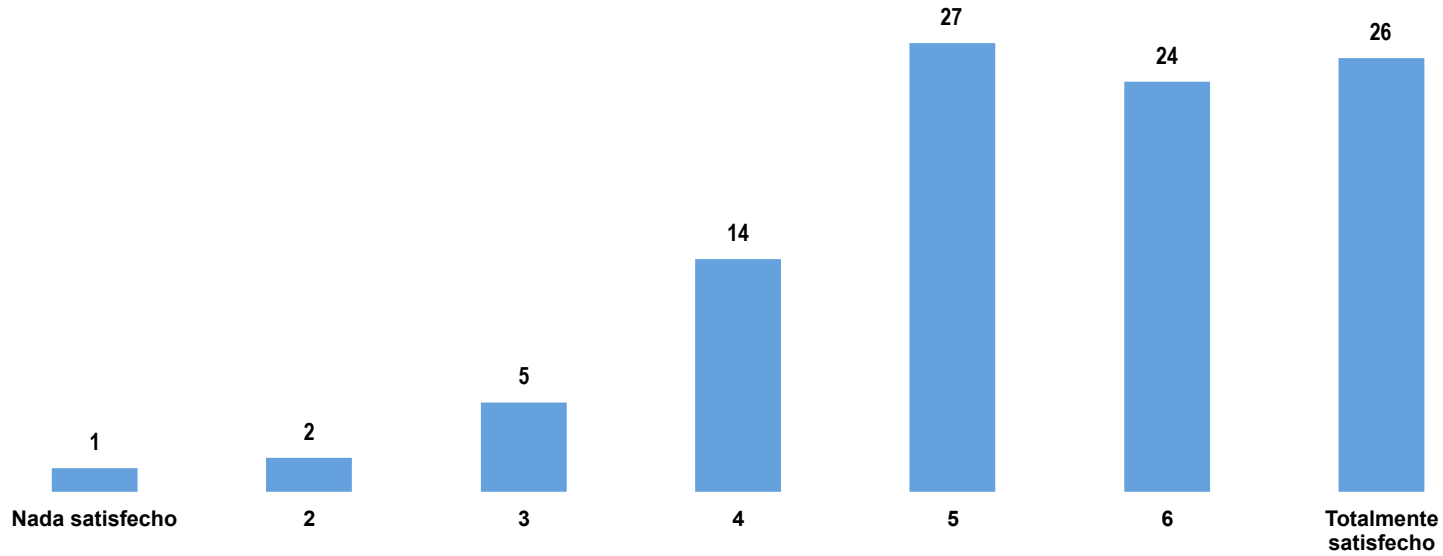
	Total	Zona del Edo.		Sexo		Edad			Ingreso (focos)			Alcanza lng.		Tiene internet		Benefic. P.G.		Tipo		Grado de felicidad			
		ZM	Resto	Hom.	Muj.	18-29	30-49	50+	1-7	8-12	13+	Sí	No	Sí	No	Sí	No	Urb.	Rural	1-5	6	7	
		900	450	450	455	445	283	352	263	480	294	117	483	382	418	480	278	596	790	110	248	297	353
p8.1c Su vida social																							
No tengo	1	0	1	1	1	0	1	2	1	1	0	1	1	0	1	2	0	1	1	1	0	2	1
Nada satisfecho	1	0	1	0	1	1	0	1	1	0	0	0	1	0	1	1	0	1	1	1	1	1	0
2	1	1	1	2	1	2	1	1	1	2	0	2	1	1	1	1	1	1	3	3	1	1	1
3	6	6	5	6	5	4	7	6	6	6	4	4	8	4	7	7	4	5	11	11	3	4	4
4	10	9	12	11	10	7	10	14	11	10	6	8	13	7	13	11	10	10	10	17	9	7	7
5	27	27	28	28	26	27	25	30	29	26	22	26	28	25	29	24	29	27	26	26	31	24	24
6	29	29	28	27	31	29	31	24	28	31	27	30	28	32	25	25	30	29	25	24	29	32	32
Totalmente satisfecho	26	28	23	26	26	29	26	23	23	24	41	30	21	29	23	29	25	26	23	19	25	31	31
No sabe/NC	0	0	0	0	0	0	0	0	0	0	0	0	0	0	0	0	0	0	2	0	0	0	0
% Satisfecho (5,6,7)	81	83	79	81	82	85	82	77	80	80	90	85	76	87	77	84	82	73	68	85	87	87	87

p8.1d Su vida espiritual



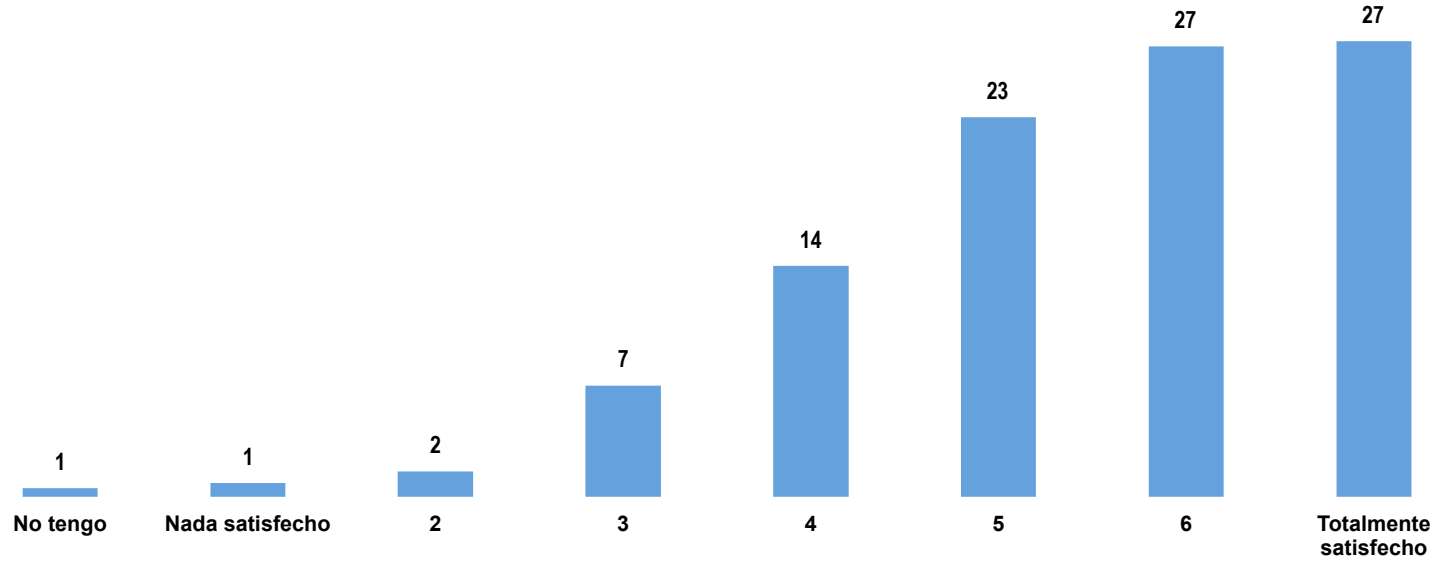
	Total	Zona del Edo.		Sexo		Edad			Ingreso (focos)			Alcanza lng.		Tiene internet		Benefic. P.G.		Tipo		Grado de felicidad			
		ZM	Resto	Hom.	Muj.	18-29	30-49	50+	1-7	8-12	13+	Sí	No	Sí	No	Sí	No	Urb.	Rural	1-5	6	7	
		900	450	450	455	445	283	352	263	480	294	117	483	382	418	480	278	596	790	110	248	297	353
p8.1d Su vida espiritual																							
No tengo	1	1	1	1	1	2	1	0	1	1	0	0	1	1	1	0	1	1	0	2	1	0	
Nada satisfecho	2	2	3	3	2	3	2	1	2	3	2	2	2	1	3	3	2	2	3	2	2	2	
2	2	2	3	3	2	2	4	1	2	3	1	3	2	3	2	1	3	2	4	4	3	1	
3	4	4	4	4	5	5	3	6	5	3	4	5	5	3	6	4	4	5	4	8	3	3	
4	14	14	12	15	12	14	11	16	14	13	12	12	15	14	13	14	13	13	18	19	16	8	
5	24	23	26	24	24	23	28	21	23	29	19	21	27	27	22	20	26	24	24	30	22	21	
6	27	28	25	26	28	25	27	28	27	27	25	26	27	26	28	25	28	27	24	19	31	29	
Totalmente satisfecho	26	26	26	24	27	26	25	28	25	21	37	31	20	25	26	32	23	26	23	17	22	35	
No sabe/NC	0	0	0	0	0	0	1	0	0	0	0	0	0	0	0	1	0	0	1	1	0	0	
% Satisfecho (5,6,7)	76	76	77	74	79	73	79	76	75	77	81	78	74	78	75	78	77	77	71	66	75	85	

p8.1e Su educación



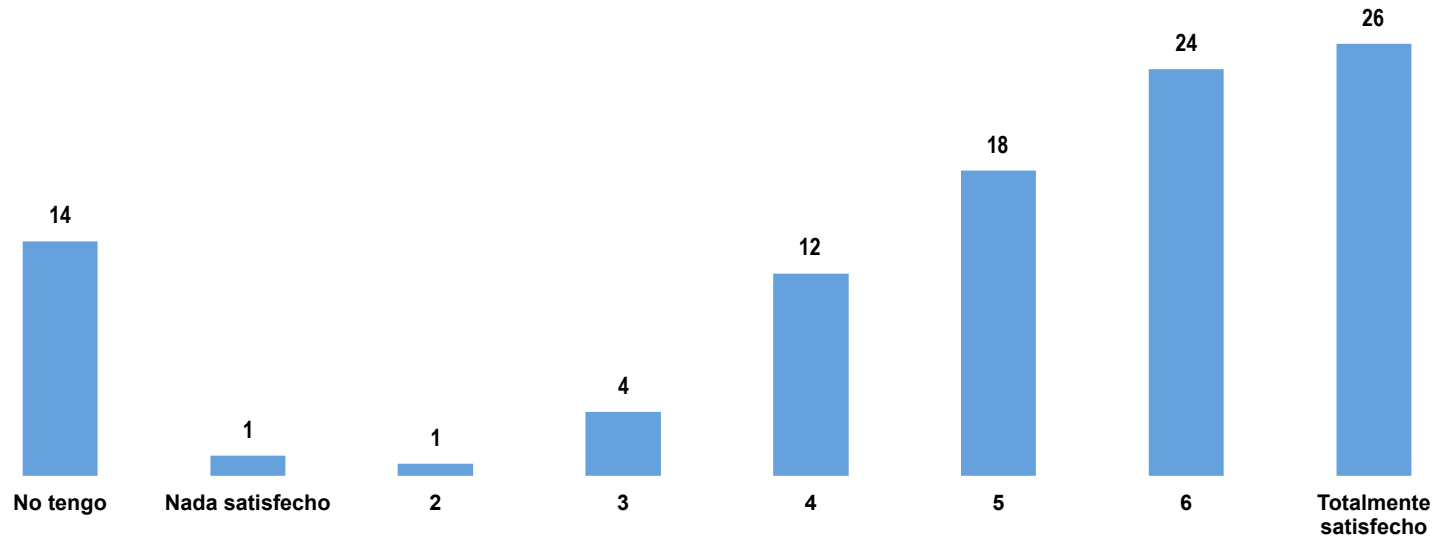
	Total	Zona del Edo.		Sexo		Edad			Ingreso (focos)			Alcanza lng.		Tiene internet		Benefic. P.G.		Tipo		Grado de felicidad			
		ZM	Resto	Hom.	Muj.	18-29	30-49	50+	1-7	8-12	13+	Sí	No	Sí	No	Sí	No	Urb.	Rural	1-5	6	7	
		900	450	450	455	445	283	352	263	480	294	117	483	382	418	480	278	596	790	110	248	297	353
p8.1e Su educación																							
No tengo	0	1	0	1	0	0	1		1	0	0	0	1	0	1	1	0	0	0	2	0	0	
Nada satisfecho	1	1	2	2	1	1	1	3	2	1	0	1	2	0	2	2	1	2	1	3	1	1	
2	2	2	1	2	2	1	2	3	2	2	4	2	2	1	3	2	2	2	2	3	3	1	
3	5	5	5	6	5	3	6	7	7	4	4	3	8	4	7	8	4	5	6	10	3	5	
4	14	14	13	13	15	12	12	18	14	15	11	12	16	12	16	11	15	14	12	19	13	11	
5	27	28	24	27	26	25	27	28	28	28	19	24	28	26	27	27	27	26	30	30	28	23	
6	24	20	31	24	25	28	24	20	24	26	20	26	23	26	23	21	26	24	24	20	26	26	
Totalmente satisfecho	26	28	23	25	26	28	28	20	22	24	43	31	19	31	21	28	25	26	24	15	27	32	
No sabe/NC	0	0	1	1	0	0	1	0	0	1	0	0	1	0	1	1	0	0	2	0	0	1	
% Satisfecho (5,6,7)	77	76	78	77	77	82	79	68	75	78	82	81	70	83	71	76	78	77	77	65	80	82	

p8.1f Su salud



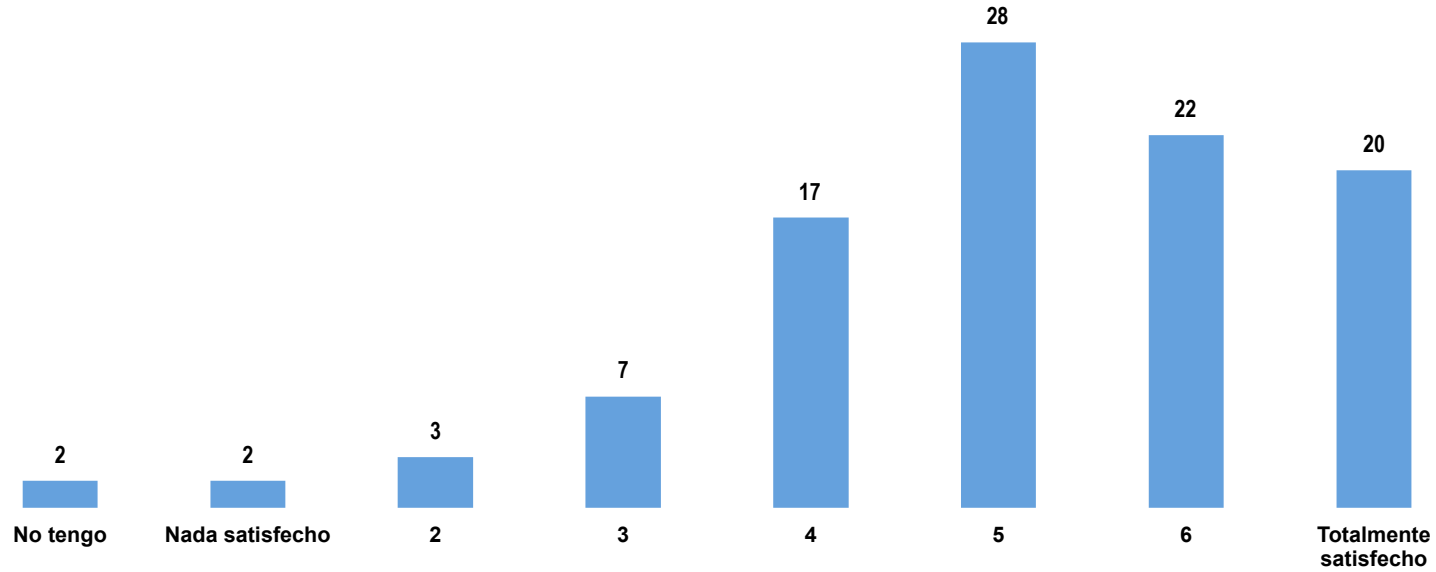
	Total	Zona del Edo.		Sexo		Edad			Ingreso (focos)			Alcanza lng.		Tiene internet		Benefic. P.G.		Tipo		Grado de felicidad			
		ZM	Resto	Hom.	Muj.	18-29	30-49	50+	1-7	8-12	13+	Sí	No	Sí	No	Sí	No	Urb.	Rural	1-5	6	7	
		900	450	450	455	445	283	352	263	480	294	117	483	382	418	480	278	596	790	110	248	297	353
p8.1f Su salud																							
No tengo	1	1	0	1	0	1	0	1	1	0	1	1	1	0	1	0	1	1	0	1	0	0	
Nada satisfecho	1	1	1	1	1	0	1	2	1	1	1	1	1	0	2	2	0	1	1	3	0	0	
2	2	2	1	2	1	1	1	3	2	2	0	1	3	1	2	1	2	2	2	4	1	1	
3	7	6	7	6	7	6	5	10	7	8	3	4	10	5	8	8	6	7	5	12	5	4	
4	14	14	13	13	14	9	15	17	14	13	14	13	15	13	15	12	14	14	10	17	14	11	
5	23	22	23	23	22	21	21	26	23	25	15	21	26	21	24	19	24	22	24	27	21	20	
6	27	27	26	24	29	25	31	23	25	27	32	28	23	28	25	26	28	26	31	20	31	28	
Totalmente satisfecho	27	26	28	29	25	38	25	18	27	24	36	32	21	31	23	31	26	27	25	16	27	35	
No sabe/NC	1	1	0	1	0	0	1	1	1	1	0	1	0	0	1	1	0	0	2	0	1	1	
% Satisfecho (5,6,7)	76	75	78	76	77	83	78	67	74	76	82	80	71	81	72	75	78	76	80	63	79	83	

p8.1g Su trabajo



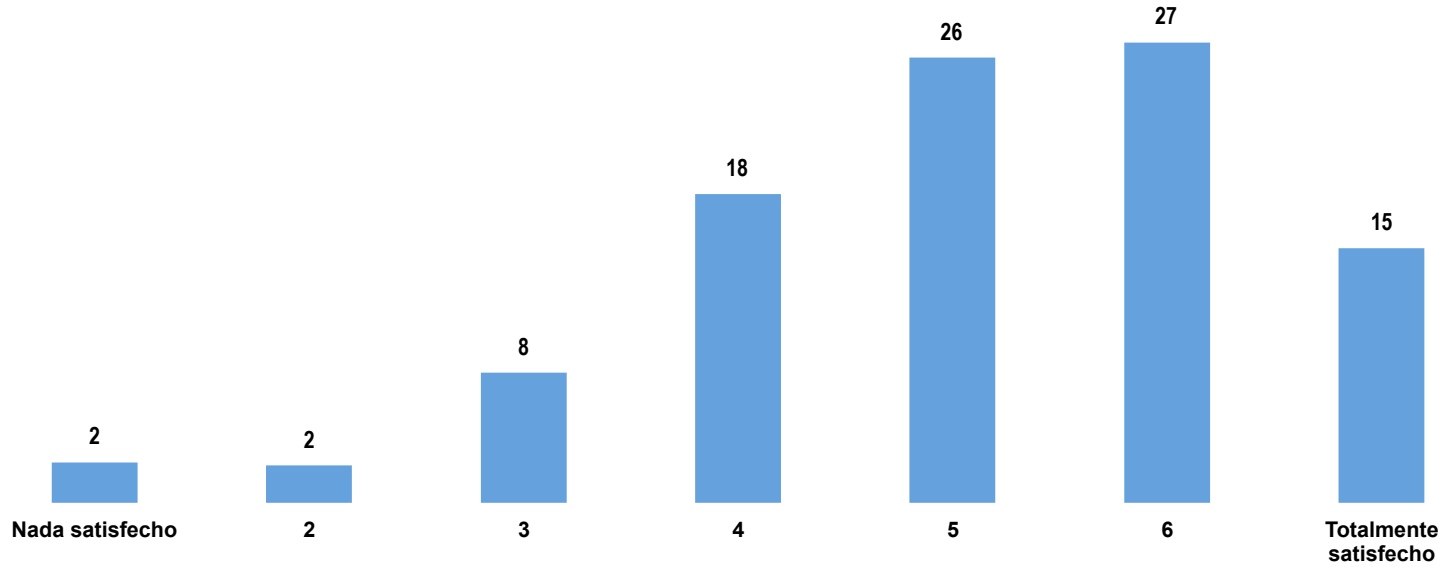
	Total	Zona del Edo.		Sexo		Edad			Ingreso (focos)			Alcanza lng.		Tiene internet		Benefic. P.G.		Tipo		Grado de felicidad			
		ZM	Resto	Hom.	Muj.	18-29	30-49	50+	1-7	8-12	13+	Sí	No	Sí	No	Sí	No	Urb.	Rural	1-5	6	7	
		900	450	450	455	445	283	352	263	480	294	117	483	382	418	480	278	596	790	110	248	297	353
p8.1g Su trabajo																							
No tengo	14	15	12	7	21	16	10	18	14	13	18	12	16	10	17	15	13	14	11	14	13	14	
Nada satisfecho	1	1	2	1	2	1	1	2	2	1	0	1	2	1	2	1	1	1	0	3	1	0	
2	1	1	1	1	0	1	1	0	1	0	0	0	1	0	1	1	1	1	2	2	0	1	
3	4	4	3	3	5	2	5	5	5	2	1	3	5	3	5	4	3	4	4	6	3	3	
4	12	12	12	13	11	11	11	15	14	12	8	11	14	13	11	11	12	12	16	20	9	9	
5	18	19	17	20	16	19	18	17	17	21	13	18	18	18	19	15	19	19	13	19	19	17	
6	24	22	28	26	22	23	26	22	23	25	26	23	25	25	24	22	26	23	30	20	30	22	
Totalmente satisfecho	26	26	25	28	23	27	28	21	23	25	34	31	19	31	21	30	24	26	24	16	23	34	
No sabe/NC	1	0	1	1	0	0	1	1	1	0	1	1	1	0	1	1	1	1	1	0	1	1	
% Satisfecho (5,6,7)	68	66	70	74	61	69	73	60	64	72	73	72	62	73	63	67	69	68	66	55	72	73	

p8.1h La cantidad de tiempo libre que tiene para hacer cosas que le gustan



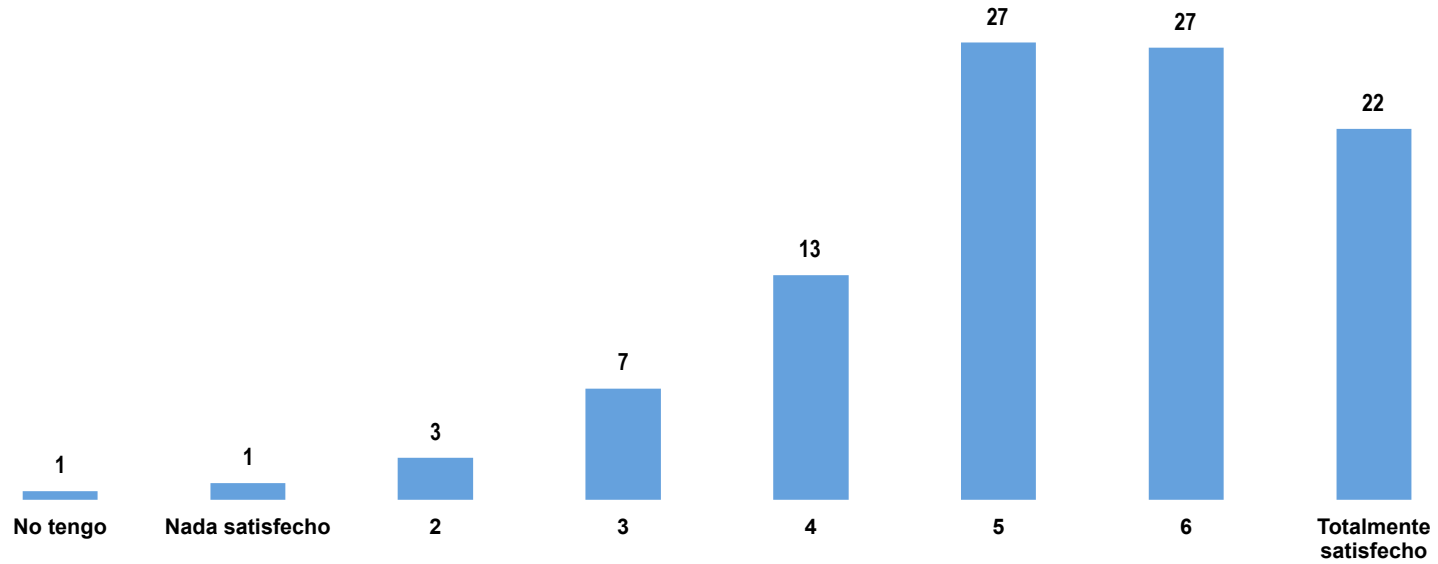
	Zona del Edo.		Sexo		Edad			Ingreso (focos)			Alcanza lng.		Tiene internet		Benefic. P.G.		Tipo		Grado de felicidad			
	Total	ZM	Resto	Hom.	Muj.	18-29	30-49	50+	1-7	8-12	13+	Sí	No	Sí	No	Sí	No	Urb.	Rural	1-5	6	7
	900	450	450	455	445	283	352	263	480	294	117	483	382	418	480	278	596	790	110	248	297	353
p8.1h La cantidad de tiempo libre que tiene para hacer cosas que le gustan																						
No tengo	2	2	0	1	2	2	2	1	3	0	0	1	3	2	2	3	1	2	0	2	1	2
Nada satisfecho	2	1	2	1	2	1	2	2	2	1	1	1	2	1	2	2	1	1	4	4	1	1
2	3	2	4	2	4	2	4	3	3	3	2	3	3	4	3	3	3	3	4	5	2	3
3	7	7	6	7	7	4	7	9	7	7	4	5	9	6	7	7	6	6	9	9	7	5
4	17	17	18	18	16	14	19	18	19	16	13	15	19	14	20	20	16	17	18	24	15	15
5	28	28	28	27	29	28	27	29	27	29	29	29	26	26	29	28	28	28	29	26	32	26
6	22	22	22	23	21	26	21	20	22	21	26	21	24	23	21	15	26	22	20	17	24	24
Totalmente satisfecho	20	21	19	21	20	23	20	18	16	23	27	25	13	25	16	22	19	21	16	14	19	26
No sabe/NC	0	0	0	0	0	0	0	1	0	0	0	0	1	0	1	0	0	0	1	0	1	0
% Satisfecho (5,6,7)	70	71	69	70	70	77	67	66	65	73	81	75	63	74	67	66	73	70	65	56	75	75

p8.1i Su situación económica



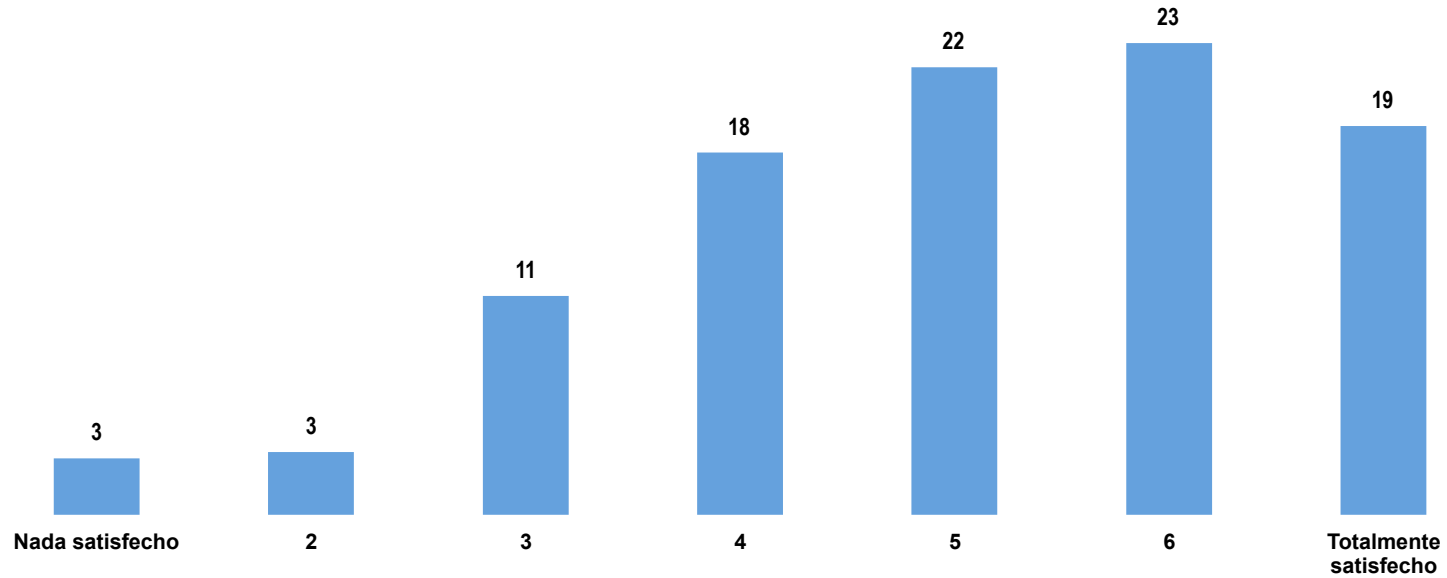
	Total	Zona del Edo.		Sexo		Edad			Ingreso (focos)			Alcanza lng.		Tiene internet		Benefic. P.G.		Tipo		Grado de felicidad			
		ZM	Resto	Hom.	Muj.	18-29	30-49	50+	1-7	8-12	13+	Sí	No	Sí	No	Sí	No	Urb.	Rural	1-5	6	7	
		900	450	450	455	445	283	352	263	480	294	117	483	382	418	480	278	596	790	110	248	297	353
p8.1i Su situación económica																							
No tengo	0	0	0	0	0	0	0	1	0	0	1	0	1	0	1	0	0	0	0	1	0	0	
Nada satisfecho	2	3	2	2	3	1	4	2	3	2	2	1	5	2	3	2	2	2	4	8	0	1	
2	2	3	1	2	3	1	2	4	4	1	1	1	4	2	3	3	2	2	3	6	1	1	
3	8	8	8	7	8	6	9	7	10	6	5	6	9	6	10	10	6	7	10	14	6	5	
4	18	19	17	18	19	17	17	22	20	22	5	16	21	15	22	18	19	19	13	21	20	15	
5	26	26	27	27	25	27	26	26	26	30	21	25	27	28	25	27	26	26	31	27	29	24	
6	27	26	29	29	26	29	26	27	23	29	37	31	23	30	26	28	28	27	27	17	31	32	
Totalmente satisfecho	15	15	16	14	16	18	16	11	15	10	28	19	10	19	11	11	17	15	12	8	12	23	
No sabe/NC	0	0	0	0	0	0	0	1	0	0	0	0	1	0	1	0	0	0	1	0	1	0	
% Satisfecho (5,6,7)	69	67	72	70	67	74	68	64	64	69	87	76	60	77	62	66	71	69	70	51	72	78	

p8.1j Su vivienda



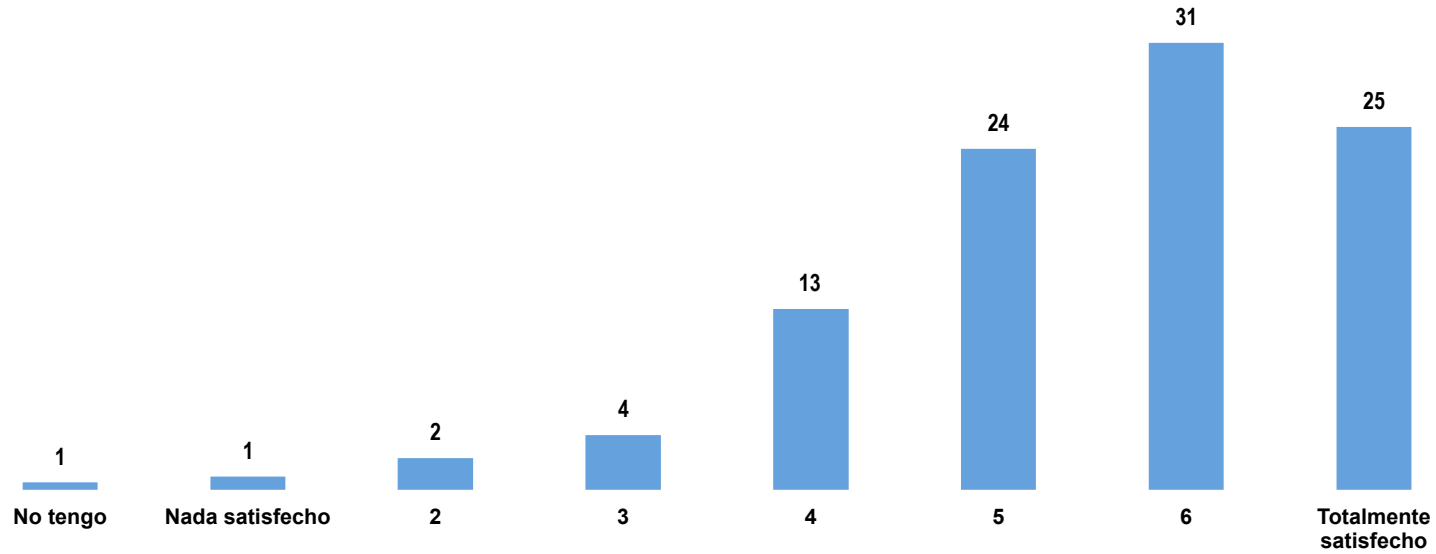
	Zona del Edo.		Sexo		Edad			Ingreso (focos)			Alcanza lng.		Tiene internet		Benefic. P.G.		Tipo		Grado de felicidad			
	Total	ZM	Resto	Hom.	Muj.	18-29	30-49	50+	1-7	8-12	13+	Sí	No	Sí	No	Sí	No	Urb.	Rural	1-5	6	7
	900	450	450	455	445	283	352	263	480	294	117	483	382	418	480	278	596	790	110	248	297	353
p8.1j Su vivienda																						
No tengo	1	1	0	1	1	1	0	1	0	0	3	1	1	0	1	0	1	1	0	1	0	0
Nada satisfecho	1	1	1	1	1	0	2	1	2	0	0	1	1	1	1	2	1	1	1	3	0	0
2	3	3	2	2	3	1	4	2	4	2	0	1	5	1	4	3	2	2	4	6	2	1
3	7	7	6	6	7	7	5	8	9	3	6	5	9	4	9	6	7	6	8	12	5	4
4	13	13	14	13	13	10	13	17	15	15	5	11	17	12	15	15	12	13	15	19	14	9
5	27	26	29	28	26	28	27	26	28	29	19	28	26	26	28	27	27	28	22	29	28	25
6	27	26	28	27	27	27	29	24	26	28	27	26	27	27	27	25	28	25	39	18	30	30
Totalmente satisfecho	22	23	20	22	22	25	19	23	17	22	39	28	15	29	16	23	22	23	10	12	21	30
No sabe/NC	0	0	0	0	0	0	1	0	0	0	1	0	0	0	0	1	0	0	2	0	0	0
% Satisfecho (5,6,7)	76	75	78	76	75	80	75	73	71	80	85	82	67	82	70	75	77	76	71	59	79	85

p8.1k Su medio de transporte



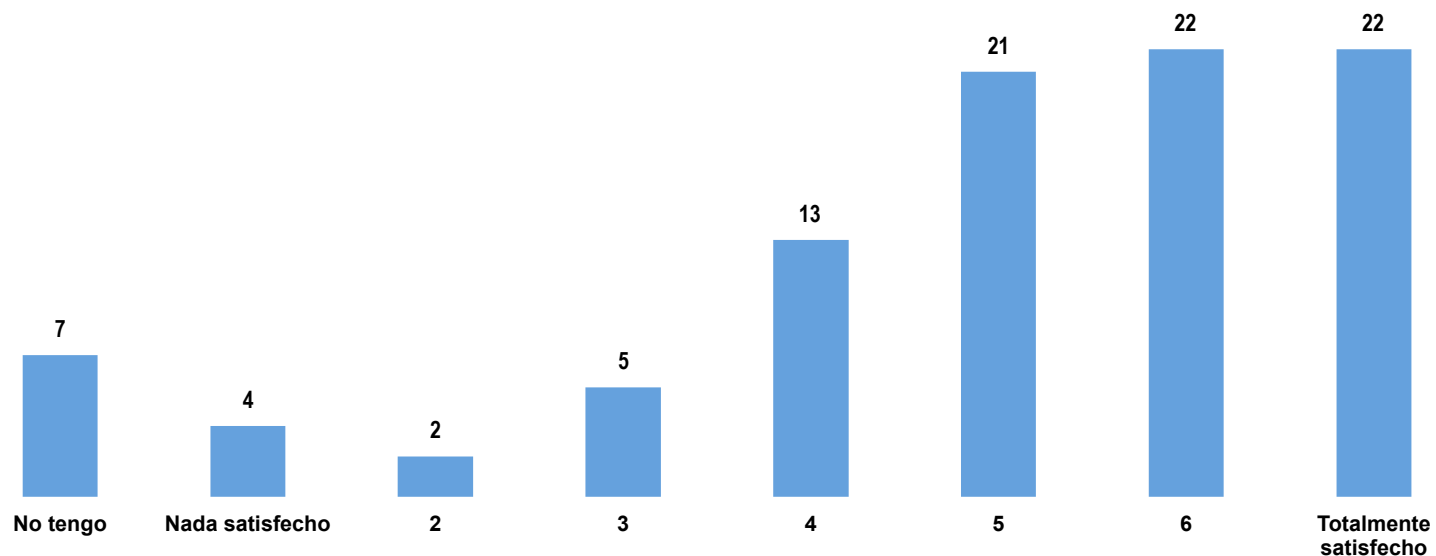
	Total	Zona del Edo.		Sexo		Edad			Ingreso (focos)			Alcanza lng.		Tiene internet		Benefic. P.G.		Tipo		Grado de felicidad			
		ZM	Resto	Hom.	Muj.	18-29	30-49	50+	1-7	8-12	13+	Sí	No	Sí	No	Sí	No	Urb.	Rural	1-5	6	7	
		900	450	450	455	445	283	352	263	480	294	117	483	382	418	480	278	596	790	110	248	297	353
p8.1k Su medio de transporte																							
No tengo	0	0	0	1	0	0	0	1	1	0	0	0	1	0	1	1	0	1	0	2	0	0	
Nada satisfecho	3	3	2	2	4	3	4	2	3	4	2	2	3	3	2	2	3	3	4	6	1	2	
2	3	4	2	3	3	2	3	4	3	4	1	2	5	3	4	3	3	3	4	8	1	2	
3	11	12	9	11	10	8	10	14	12	11	5	7	15	6	15	13	10	11	11	15	13	7	
4	18	21	14	19	17	14	20	19	19	18	14	17	18	15	20	19	17	18	16	24	18	14	
5	22	20	26	22	23	24	19	24	22	23	21	21	23	22	22	23	22	21	29	19	21	25	
6	23	21	27	24	23	25	24	21	24	22	25	25	22	25	22	21	25	23	26	14	28	26	
Totalmente satisfecho	19	19	20	20	19	24	19	15	16	18	32	26	13	26	13	18	20	20	10	11	20	24	
No sabe/NC	0	0	0	0	1	0	0	1	1	0	0	0	1	0	1	1	0	0	1	1	0	0	
% Satisfecho (5,6,7)	65	60	72	65	65	72	63	59	62	63	78	71	57	73	57	63	66	65	64	45	69	75	

p8.11 Su alimentación



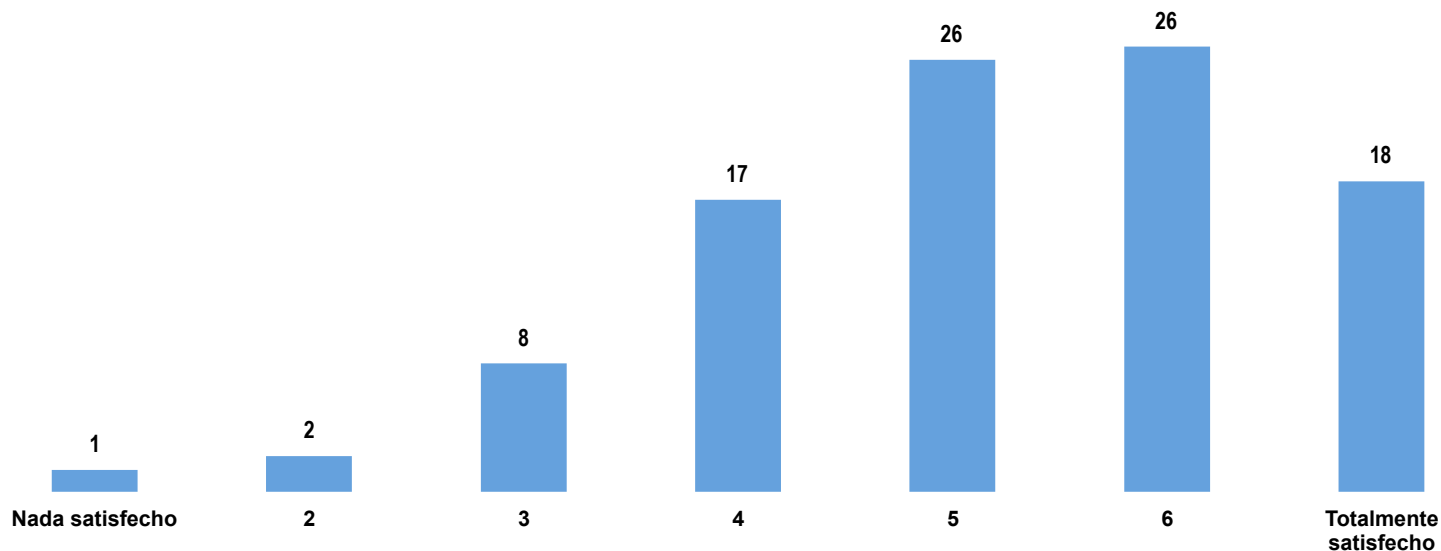
	Zona del Edo.		Sexo		Edad			Ingreso (focos)			Alcanza lng.		Tiene internet		Benefic. P.G.		Tipo		Grado de felicidad			
	Total	ZM	Resto	Hom.	Muj.	18-29	30-49	50+	1-7	8-12	13+	Sí	No	Sí	No	Sí	No	Urb.	Rural	1-5	6	7
	900	450	450	455	445	283	352	263	480	294	117	483	382	418	480	278	596	790	110	248	297	353
p8.11 Su alimentación																						
No tengo	1	1	0	1	0	0	0	1	1	0	1	1	0	0	1	1	0	1	0	1	0	1
Nada satisfecho	1	1	1	1	1	1	1	2	1	2	0	1	1	0	2	1	1	1	1	2	0	1
2	2	2	2	2	2	1	3	3	3	2	0	2	3	2	2	3	2	2	4	5	2	1
3	4	4	3	5	3	1	4	6	4	3	4	2	7	3	5	5	3	4	4	9	2	2
4	13	13	12	15	10	12	10	17	14	13	5	10	15	12	13	8	14	12	16	17	14	9
5	24	23	25	24	24	23	24	23	24	24	19	21	28	22	25	20	25	23	27	29	20	22
6	31	32	29	30	32	32	33	28	32	30	29	32	28	31	31	35	30	31	29	25	34	33
Totalmente satisfecho	25	24	27	24	27	30	25	21	20	25	42	32	17	29	21	27	25	26	19	14	28	31
No sabe/NC	1	0	1	0	1	1	0	1	1	0	0	0	1	0	1	1	0	0	1	0	0	1
% Satisfecho (5,6,7)	80	79	81	77	82	84	82	71	77	79	91	85	73	82	77	82	79	80	75	67	82	86

p8.1m Su vida sexual



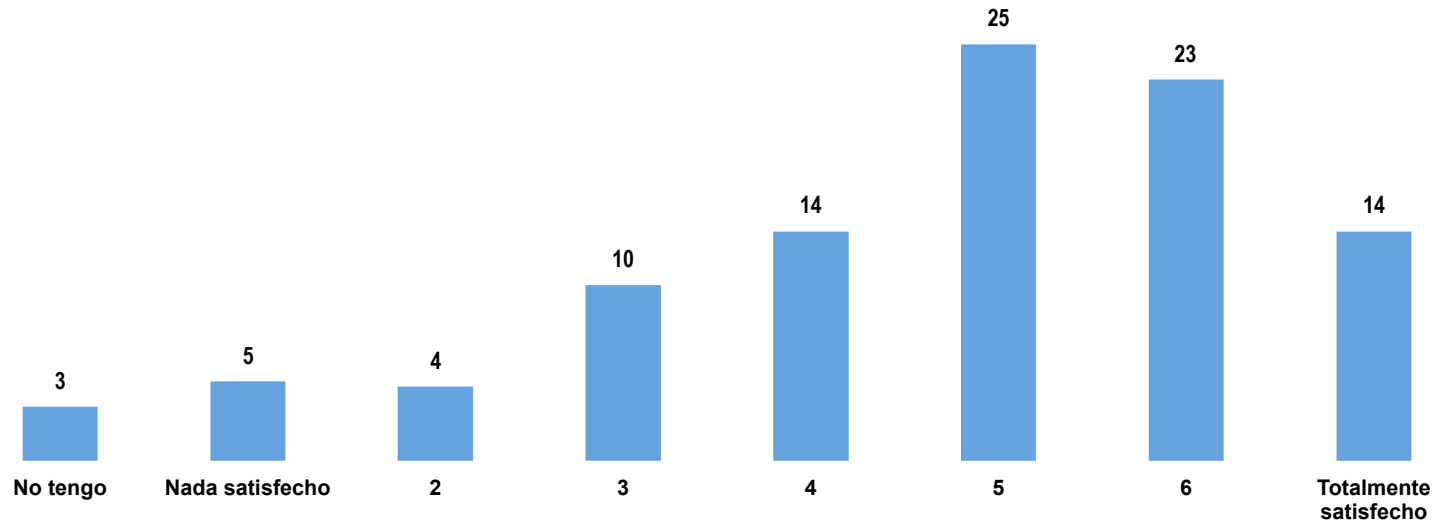
	Total	Zona del Edo.		Sexo		Edad			Ingreso (focos)			Alcanza lng.		Tiene internet		Benefic. P.G.		Tipo		Grado de felicidad			
		ZM	Resto	Hom.	Muj.	18-29	30-49	50+	1-7	8-12	13+	Sí	No	Sí	No	Sí	No	Urb.	Rural	1-5	6	7	
		900	450	450	455	445	283	352	263	480	294	117	483	382	418	480	278	596	790	110	248	297	353
p8.1m Su vida sexual																							
No tengo	7	7	6	5	9	6	4	12	9	6	3	5	10	5	9	8	6	7	4	10	7	5	
Nada satisfecho	4	3	4	3	4	2	3	7	3	5	2	3	4	2	5	4	3	3	5	7	2	2	
2	2	2	2	2	2	2	3	1	2	2	3	1	3	3	1	3	2	2	0	3	1	2	
3	5	6	5	5	6	3	5	8	6	4	8	4	6	4	6	7	5	5	7	6	7	4	
4	13	12	13	13	12	12	11	16	16	12	5	10	16	9	16	12	13	12	15	18	12	10	
5	21	21	21	24	18	19	20	24	20	23	22	21	22	22	20	17	23	21	24	20	22	22	
6	22	22	22	22	23	24	24	18	22	23	19	24	19	24	20	22	23	22	20	16	26	23	
Totalmente satisfecho	22	22	23	24	20	27	26	12	20	22	29	27	17	26	19	23	22	22	20	14	21	29	
No sabe/NC	4	5	4	2	7	4	6	2	3	4	9	5	3	5	4	6	3	4	6	6	3	4	
% Satisfecho (5,6,7)	65	65	66	70	60	71	69	55	62	68	70	72	58	72	59	61	68	66	63	50	68	74	

p8.1n La calidad del ambiente en donde vive



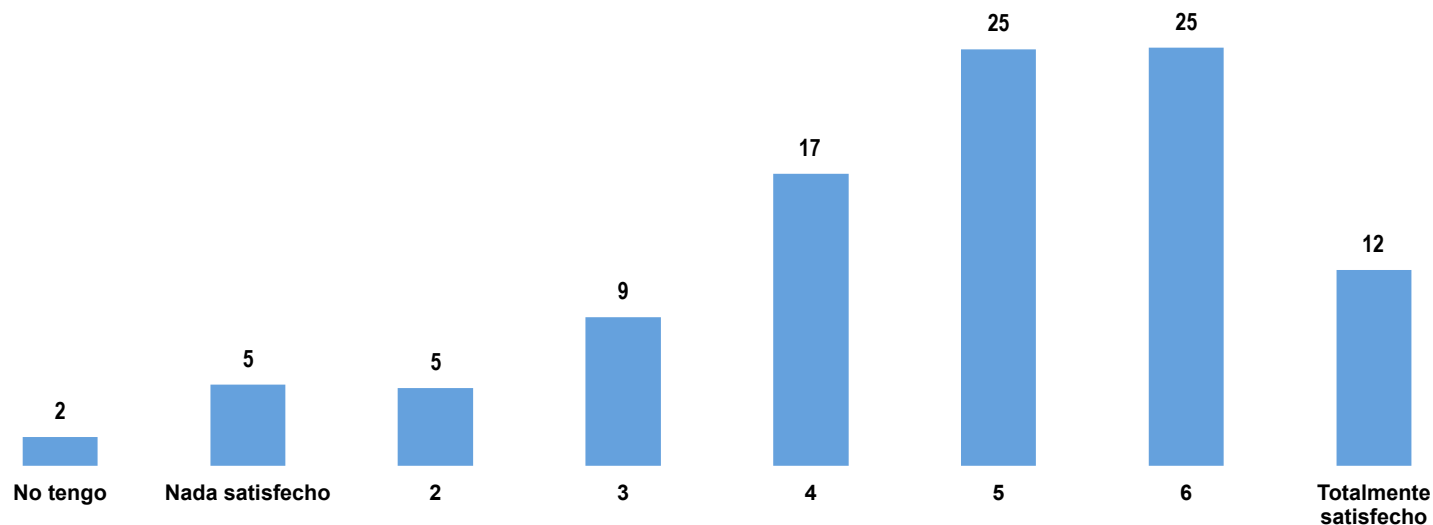
	Total	Zona del Edo.		Sexo		Edad			Ingreso (focos)			Alcanza lng.		Tiene internet		Benefic. P.G.		Tipo		Grado de felicidad		
		ZM	Resto	Hom.	Muj.	18-29	30-49	50+	1-7	8-12	13+	Sí	No	Sí	No	Sí	No	Urb.	Rural	1-5	6	7
	900	450	450	455	445	283	352	263	480	294	117	483	382	418	480	278	596	790	110	248	297	353
p8.1n La calidad del ambiente en donde vive																						
No tengo	0	0	0	0	0	0	0	0	0	0	0	0	0	0	0	0	0	0	1	0	0	0
Nada satisfecho	1	1	2	0	2	1	2	1	1	2	0	1	2	1	1	1	1	1	1	3	0	1
2	2	2	2	2	2	2	2	3	3	2	1	2	2	2	3	2	2	2	4	3	1	2
3	8	8	7	9	6	5	8	9	9	7	6	5	11	6	9	10	6	7	10	13	7	4
4	17	18	16	18	17	15	18	20	19	17	12	16	19	16	19	18	17	18	14	23	18	12
5	26	27	23	25	26	27	23	28	26	27	24	23	29	25	26	23	27	27	17	24	26	27
6	26	26	27	26	27	26	29	24	23	29	28	28	24	27	26	25	27	25	40	21	29	28
Totalmente satisfecho	18	17	21	18	18	22	18	15	17	16	28	23	13	22	15	19	18	19	12	12	17	24
No sabe/NC	1	1	2	1	1	1	1	1	1	1	1	1	1	0	2	1	1	1	2	0	2	1
% Satisfecho (5,6,7)	70	70	72	70	71	75	70	66	66	72	80	74	65	75	67	67	73	71	69	57	71	79

p8.1o Las actividades artísticas o culturales a las que tiene acceso



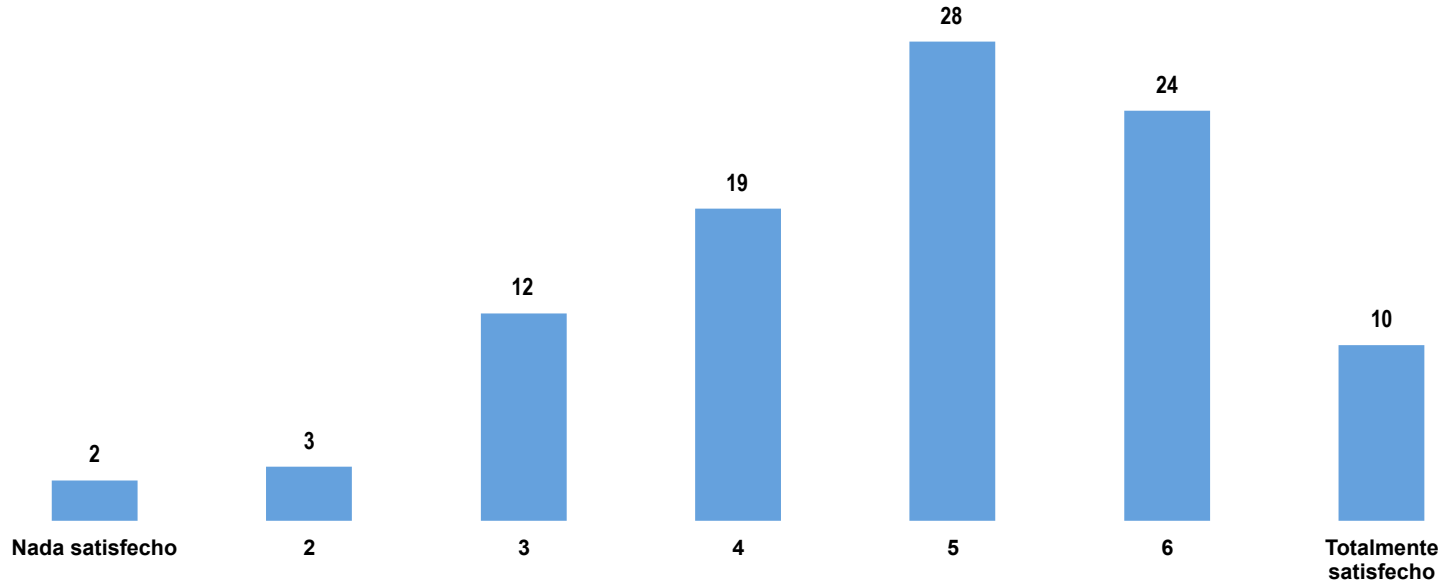
	Zona del Edo.		Sexo		Edad			Ingreso (focos)			Alcanza lng.		Tiene internet		Benefic. P.G.		Tipo		Grado de felicidad			
	Total	ZM	Resto	Hom.	Muj.	18-29	30-49	50+	1-7	8-12	13+	Sí	No	Sí	No	Sí	No	Urb.	Rural	1-5	6	7
	900	450	450	455	445	283	352	263	480	294	117	483	382	418	480	278	596	790	110	248	297	353
p8.1o Las actividades artísticas o culturales a las que tiene acceso																						
No tengo	3	3	3	2	4	2	3	4	5	2	0	3	3	1	5	6	2	4	1	5	2	3
Nada satisfecho	5	3	7	5	5	3	5	7	5	6	2	3	7	4	6	5	4	4	8	8	2	4
2	4	4	6	4	4	3	7	3	5	4	3	3	6	5	4	5	4	4	6	7	4	3
3	10	11	10	11	10	8	11	12	11	9	11	8	14	8	13	11	9	10	15	14	11	7
4	14	15	11	13	14	16	11	14	12	17	11	13	14	12	15	14	13	14	8	14	12	14
5	25	25	24	24	25	25	24	25	24	26	25	24	24	25	25	19	28	25	20	23	26	25
6	23	23	22	24	22	24	24	19	22	26	20	25	19	25	20	23	23	22	27	17	28	23
Totalmente satisfecho	14	13	14	14	13	17	13	11	12	10	29	18	10	19	9	12	15	14	11	8	13	19
No sabe/NC	3	3	3	2	3	2	3	4	3	2	1	2	3	2	4	4	2	3	4	5	2	2
% Satisfecho (5,6,7)	61	61	61	62	60	67	61	54	58	61	74	67	53	69	54	54	65	61	58	47	66	66

p8.1p Los lugares para recreación y esparcimiento en la zona donde vive



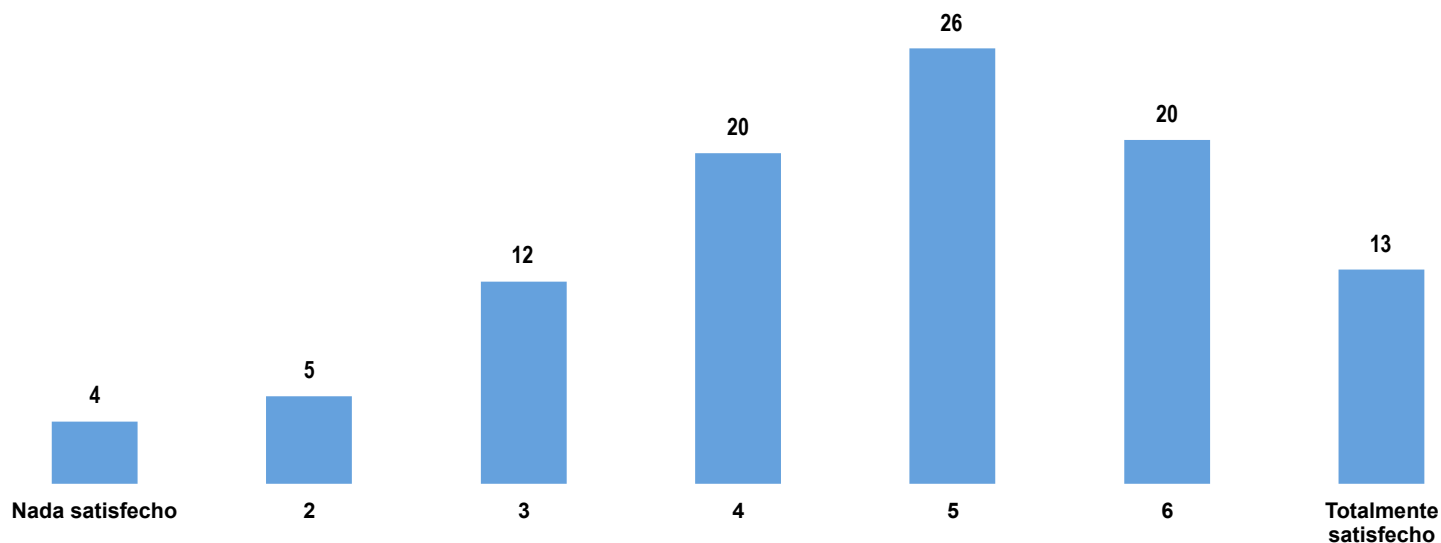
	Zona del Edo.		Sexo		Edad			Ingreso (focos)			Alcanza lng.		Tiene internet		Benefic. P.G.		Tipo		Grado de felicidad			
	Total	ZM	Resto	Hom.	Muj.	18-29	30-49	50+	1-7	8-12	13+	Sí	No	Sí	No	Sí	No	Urb.	Rural	1-5	6	7
	900	450	450	455	445	283	352	263	480	294	117	483	382	418	480	278	596	790	110	248	297	353
p8.1p Los lugares para recreación y esparcimiento en la zona donde vive																						
No tengo	2	2	1	1	2	1	1	3	3	1	1	1	3	1	3	2	2	2	1	2	1	1
Nada satisfecho	5	5	4	5	4	3	6	6	4	7	2	4	5	4	6	6	4	5	4	8	1	6
2	5	5	4	6	3	3	5	5	4	6	4	3	7	4	5	5	4	5	4	8	4	3
3	9	9	8	9	9	8	9	10	10	7	9	7	11	7	11	10	8	9	8	12	8	8
4	17	18	17	17	17	16	19	16	20	13	19	15	20	14	20	17	17	17	17	18	17	17
5	25	24	26	23	26	26	23	25	23	30	17	26	23	25	24	23	26	24	28	23	29	22
6	25	24	26	25	25	28	24	23	23	25	33	27	22	28	22	25	25	25	27	17	27	28
Totalmente satisfecho	12	12	12	12	11	15	11	9	12	10	16	16	7	16	8	10	13	12	7	8	10	15
No sabe/NC	2	2	1	1	2	1	2	2	2	2	0	1	2	1	2	2	2	1	4	3	2	1
% Satisfecho (5,6,7)	61	59	64	60	62	68	58	58	58	65	66	68	52	69	54	59	63	61	62	48	67	66

p8.1q Los servicios públicos de su localidad



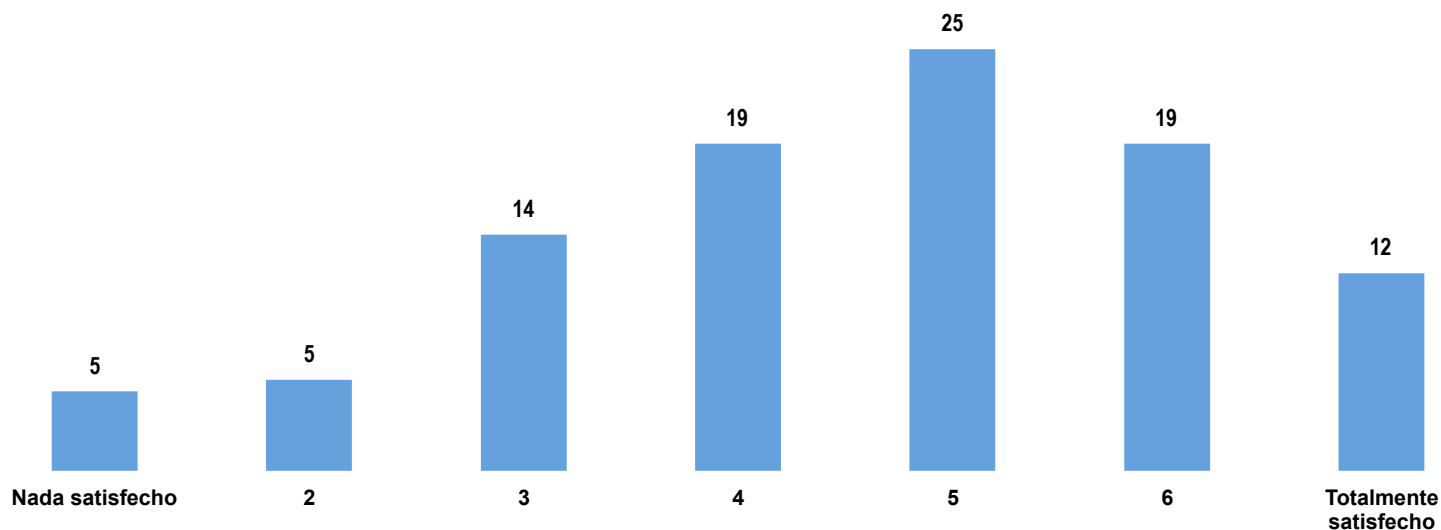
	Zona del Edo.		Sexo		Edad			Ingreso (focos)			Alcanza lng.		Tiene internet		Benefic. P.G.		Tipo		Grado de felicidad			
	Total	ZM	Resto	Hom.	Muj.	18-29	30-49	50+	1-7	8-12	13+	Sí	No	Sí	No	Sí	No	Urb.	Rural	1-5	6	7
	900	450	450	455	445	283	352	263	480	294	117	483	382	418	480	278	596	790	110	248	297	353
p8.1q Los servicios públicos de su localidad																						
No tengo	0	0	0	0	0	0	0	0	0	0	0	0	0	0	0	0	0	0	0	0	0	0
Nada satisfecho	2	3	2	2	3	3	1	3	4	0	2	3	2	3	2	2	2	2	3	6	0	2
2	3	3	3	4	3	2	4	3	2	5	3	2	5	4	3	4	3	3	6	5	3	2
3	12	12	13	13	11	11	12	15	15	9	9	10	15	9	15	13	11	12	17	18	13	8
4	19	17	21	20	17	18	18	20	19	18	15	18	20	17	20	20	18	18	19	22	17	18
5	28	30	27	26	31	26	29	31	28	30	29	28	28	29	28	29	29	29	24	23	32	29
6	24	25	24	25	24	28	25	20	24	25	26	27	22	25	24	23	26	25	23	19	24	29
Totalmente satisfecho	10	10	10	10	11	13	9	9	9	9	19	13	8	14	7	9	11	11	7	7	11	13
No sabe/NC	1	0	1	0	1	0	1	1	1	0	0	0	1	1	1	0	1	1	1	1	1	0
% Satisfecho (5,6,7)	63	65	61	61	65	67	63	60	61	64	73	67	57	68	59	60	66	64	54	49	67	70

p8.1r La seguridad en la zona en la que vive



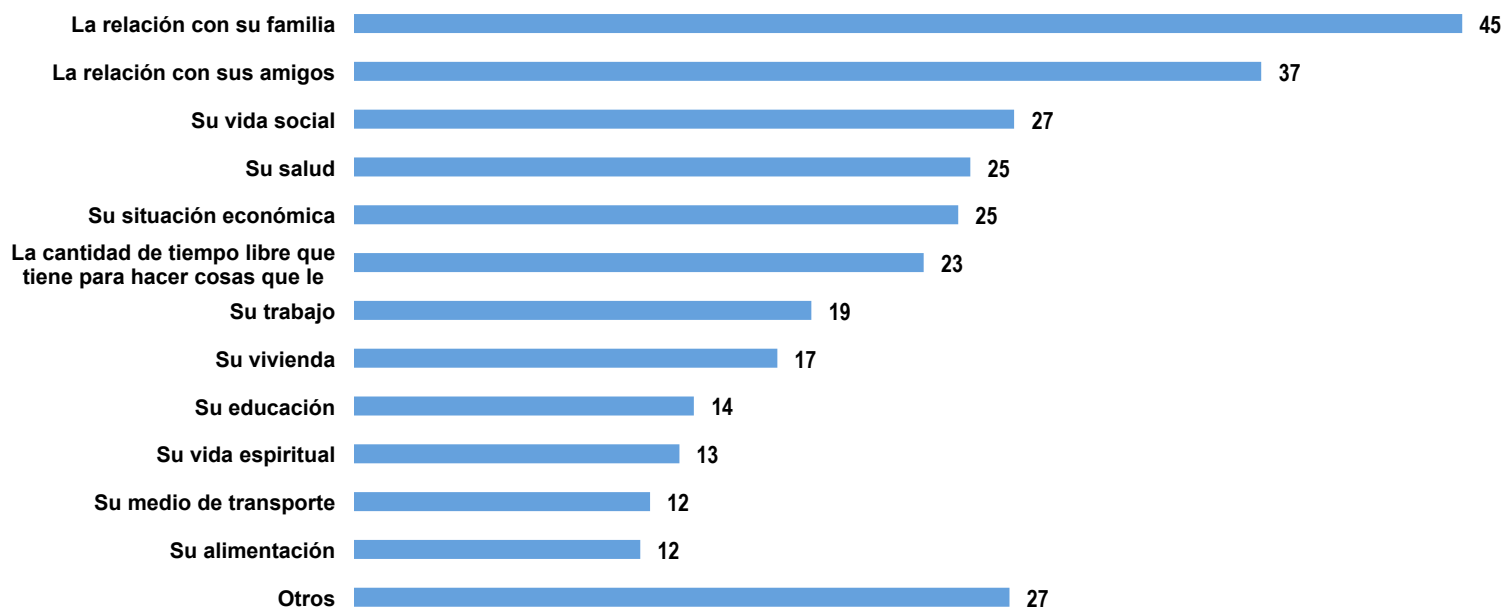
	Total	Zona del Edo.		Sexo		Edad			Ingreso (focos)			Alcanza lng.		Tiene internet		Benefic. P.G.		Tipo		Grado de felicidad		
		ZM	Resto	Hom.	Muj.	18-29	30-49	50+	1-7	8-12	13+	Sí	No	Sí	No	Sí	No	Urb.	Rural	1-5	6	7
	900	450	450	455	445	283	352	263	480	294	117	483	382	418	480	278	596	790	110	248	297	353
p8.1r La seguridad en la zona en la que vive																						
No tengo	0	0	0	0	0	0	0	1	0	0	1	0	0	0	1	0	0	0	0	0	0	0
Nada satisfecho	4	4	4	4	4	2	5	4	4	4	2	4	3	4	3	3	4	4	5	8	0	4
2	5	4	7	6	5	7	4	4	5	6	4	5	7	3	7	7	4	5	9	8	6	3
3	12	14	9	11	13	12	11	13	14	11	9	10	15	10	14	11	12	12	9	15	14	8
4	20	20	20	20	19	17	21	21	20	19	18	19	21	20	19	25	17	20	16	23	18	19
5	26	26	26	25	26	24	25	29	27	25	25	25	27	26	26	24	27	26	27	21	26	29
6	20	20	21	20	21	21	21	19	18	25	20	20	18	20	21	21	21	20	24	18	25	19
Totalmente satisfecho	13	12	13	13	13	17	12	9	12	10	21	17	9	17	9	9	15	13	10	7	12	18
No sabe/NC	0	0	0	0	0	0	1	0	0	1	0	0	0	0	0	0	0	0	1	0	0	0
% Satisfecho (5,6,7)	59	58	60	58	60	62	58	58	57	59	66	62	54	62	56	54	63	59	61	46	62	66

p8.1s El trato que recibe de los servidores públicos



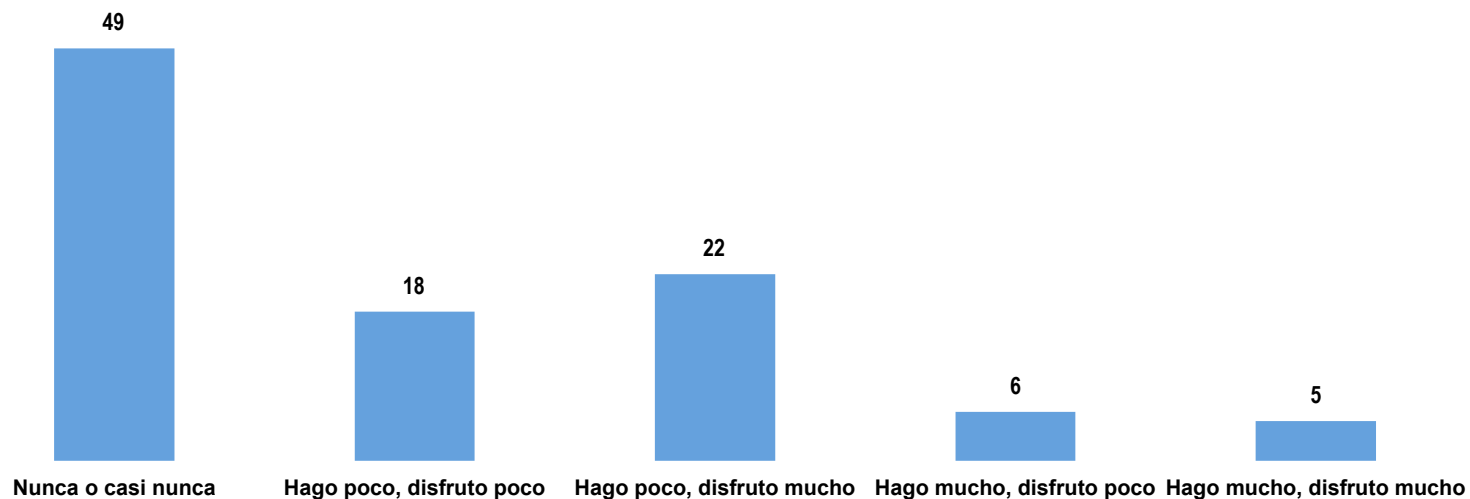
	Zona del Edo.		Sexo		Edad			Ingreso (focos)			Alcanza lng.		Tiene internet		Benefic. P.G.		Tipo		Grado de felicidad			
	Total	ZM	Resto	Hom.	Muj.	18-29	30-49	50+	1-7	8-12	13+	Sí	No	Sí	No	Sí	No	Urb.	Rural	1-5	6	7
	900	450	450	455	445	283	352	263	480	294	117	483	382	418	480	278	596	790	110	248	297	353
p8.1s El trato que recibe de los servidores públicos																						
No tengo	0	0	0	0	1	0	0	0	0	0	1	0	0	0	0	0	0	0	0	1	0	0
Nada satisfecho	5	5	4	5	4	5	6	3	4	7	2	5	4	5	5	4	5	4	8	8	2	5
2	5	6	5	6	5	5	6	5	6	6	4	5	7	7	4	7	5	5	6	9	4	4
3	14	14	13	13	15	11	16	15	16	12	13	13	16	11	17	13	13	14	16	16	15	11
4	19	18	21	21	18	19	18	22	20	19	18	19	20	19	19	23	18	20	17	24	18	18
5	25	25	24	24	26	22	26	27	26	26	19	24	26	23	27	24	26	25	27	22	30	24
6	19	19	20	19	20	22	20	16	19	20	22	19	19	21	18	18	21	20	16	13	21	22
Totalmente satisfecho	12	11	12	11	12	15	9	11	10	10	22	16	8	14	10	11	12	12	10	8	10	16
No sabe/NC	0	0	0	0	0	0	0	0	0	0	0	0	0	0	0	0	0	0	1	0	0	1
% Satisfecho (5,6,7)	56	56	56	54	58	59	54	55	55	56	63	58	52	58	54	52	59	57	52	43	61	62

p8.2 De todas estas situaciones que le acabo de leer, ¿cuáles son las tres que son más importantes para usted? (Suma de 3 menciones)



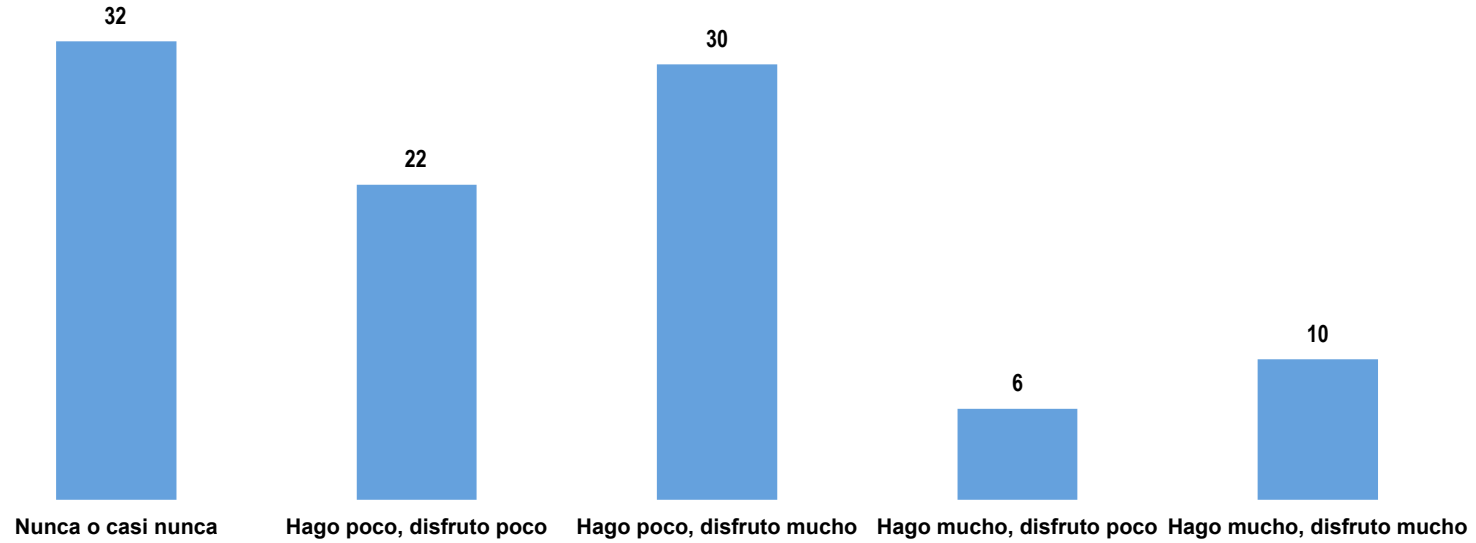
	Zona del Edo.		Sexo		Edad			Ingreso (focos)			Alcanza lng.		Tiene internet		Benefic. P.G.		Tipo		Grado de felicidad			
	Total	ZM	Resto	Hom.	Muj.	18-29	30-49	50+	1-7	8-12	13+	Sí	No	Sí	No	Sí	No	Urb.	Rural	1-5	6	7
	900	450	450	455	445	283	352	263	480	294	117	483	382	418	480	278	596	790	110	248	297	353
p8.2 De todas estas situaciones que le acabo de leer, ¿cuáles son las tres que son más importantes para usted?: Suma de 3 menciones																						
La relación con su familia	45	45	46	43	48	52	44	39	44	47	45	49	40	48	43	50	44	45	47	42	49	45
La relación con sus amigos	37	35	40	34	40	28	42	40	38	38	34	33	45	38	36	36	38	37	39	38	39	34
Su vida social	27	28	26	25	29	30	30	19	27	26	29	30	25	28	26	27	27	27	28	25	26	29
Su salud	25	28	21	26	24	20	24	32	27	23	22	25	24	23	27	30	23	25	29	25	28	23
Su situación económica	25	28	21	28	22	26	24	24	24	23	32	24	26	26	24	18	28	25	21	26	26	23
La cantidad de tiempo libre que tiene para hacer cosas que le	23	19	29	26	21	26	21	23	21	23	30	23	23	28	20	21	24	23	29	21	22	26
Su trabajo	19	18	20	20	18	22	19	15	20	16	21	19	19	19	19	20	18	18	21	16	18	21
Su vivienda	17	18	17	16	19	15	18	19	20	16	10	12	24	17	17	14	19	18	16	19	19	15
Su educación	14	15	12	14	14	22	10	11	12	17	15	15	12	13	15	12	15	14	10	11	14	16
Su vida espiritual	13	15	11	12	15	12	12	17	12	15	14	13	13	12	15	12	14	14	7	14	12	14
Su medio de transporte	12	10	14	14	10	11	13	12	12	14	10	13	11	9	15	10	13	12	11	14	11	12
Su alimentación	12	11	13	11	12	9	11	16	14	11	6	11	13	8	15	15	10	12	13	17	11	9
Otros	27	27	26	26	28	25	28	27	25	30	31	31	23	28	26	33	24	27	28	30	21	29
No sabe/NC	1	1	0	1	1	0	1	1	1	0	0	1	1	1	1	0	1	1	0	1	1	1

p9.1a Algunas actividades y queremos saber que tanto hace y que tanto disfruta: Actividades artísticas (pintar, cantar..)



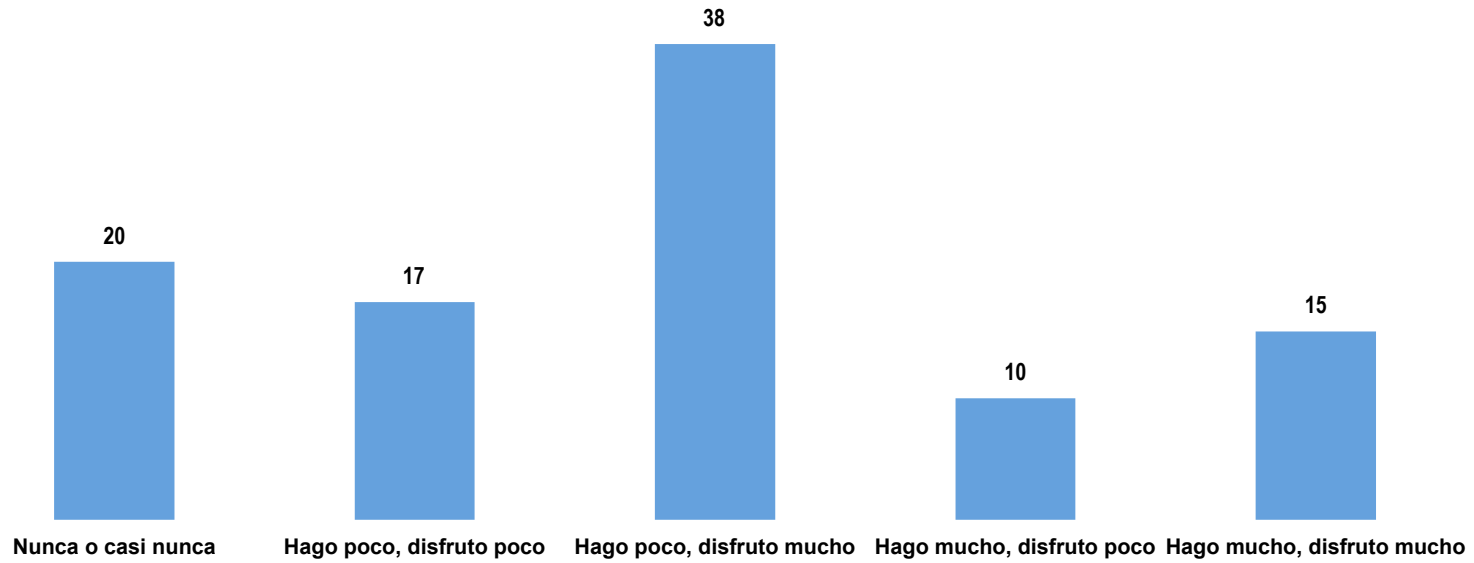
	Zona del Edo.		Sexo		Edad			Ingreso (focos)			Alcanza lng.		Tiene internet		Benefic. P.G.		Tipo		Grado de felicidad			
	Total	ZM	Resto	Hom.	Muj.	18-29	30-49	50+	1-7	8-12	13+	Sí	No	Sí	No	Sí	No	Urb.	Rural	1-5	6	7
	900	450	450	455	445	283	352	263	480	294	117	483	382	418	480	278	596	790	110	248	297	353
p9.1a Algunas actividades y queremos saber que tanto hace y que tanto disfruta: Actividades artísticas (pintar, cantar..)																						
Nunca o casi nunca	49	49	49	48	50	37	53	57	49	51	44	43	57	45	53	47	50	49	47	59	45	45
Hago poco, disfruto poco	18	15	22	19	16	20	17	16	19	16	15	19	15	17	19	19	17	17	26	15	23	15
Hago poco, disfruto mucho	22	26	16	20	25	27	21	19	22	21	27	25	18	23	21	23	23	23	14	17	21	26
Hago mucho, disfruto poco	6	4	8	6	6	7	6	4	6	6	5	6	6	8	4	6	5	5	9	5	7	6
Hago mucho, disfruto mucho	5	5	5	6	4	9	3	3	3	6	9	6	3	7	2	4	5	5	4	3	2	8
No sabe/NC	1	1	1	2	0	1	1	1	1	1	1	1	1	1	1	1	1	1	0	1	1	0

p9.1b Actividades deportivas (ejercicio, deporte)



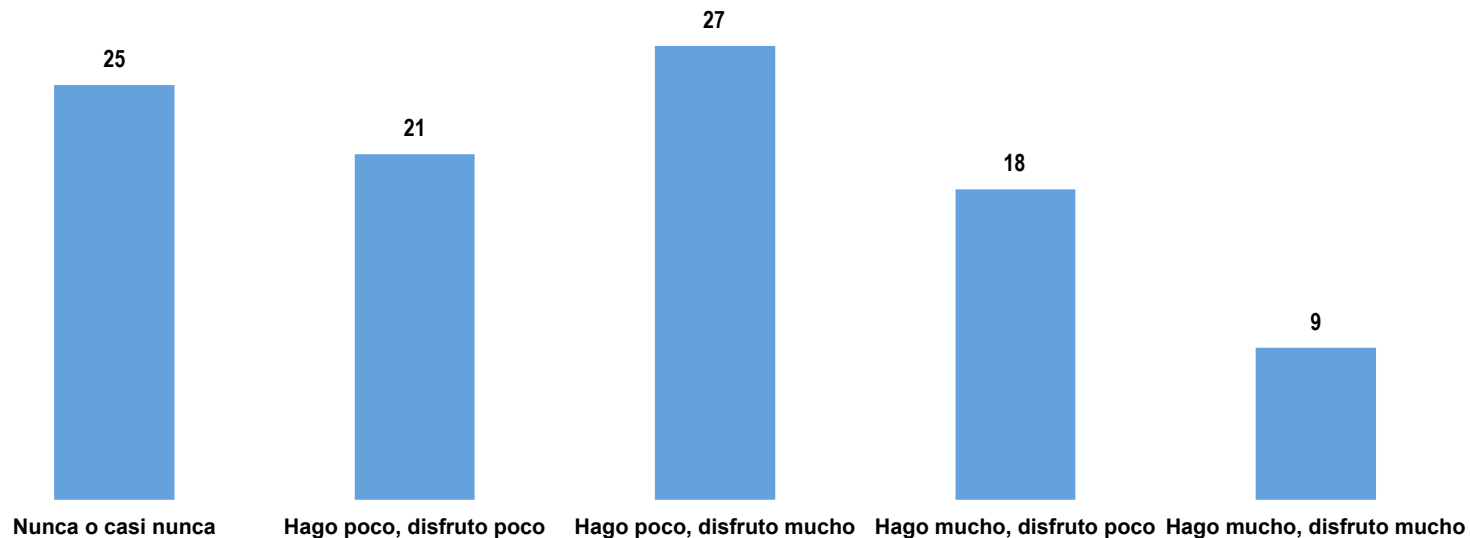
	Zona del Edo.		Sexo		Edad			Ingreso (focos)			Alcanza lng.		Tiene internet		Benefic. P.G.		Tipo		Grado de felicidad			
	Total	ZM	Resto	Hom.	Muj.	18-29	30-49	50+	1-7	8-12	13+	Sí	No	Sí	No	Sí	No	Urb.	Rural	1-5	6	7
	900	450	450	455	445	283	352	263	480	294	117	483	382	418	480	278	596	790	110	248	297	353
p9.1b Actividades deportivas (ejercicio, deporte)																						
Nunca o casi nunca	32	33	30	29	34	20	28	49	35	31	23	25	41	24	38	35	30	30	43	43	26	29
Hago poco, disfruto poco	22	19	26	20	24	21	26	17	23	22	17	23	21	22	22	23	21	21	25	25	23	19
Hago poco, disfruto mucho	30	31	28	30	30	34	30	26	27	33	36	32	27	32	28	25	33	32	14	21	35	33
Hago mucho, disfruto poco	6	5	8	8	5	9	7	2	8	5	4	7	5	8	5	8	6	6	12	7	7	5
Hago mucho, disfruto mucho	10	11	8	12	7	16	9	5	7	9	20	14	5	13	7	9	10	10	5	4	9	14
No sabe/NC	0	0	0	0	0	0	1	1	1	0	0	0	1	0	1	0	0	0	0	0	1	0

p9.1c Actividades sociales (salir con amigos, reuniones)



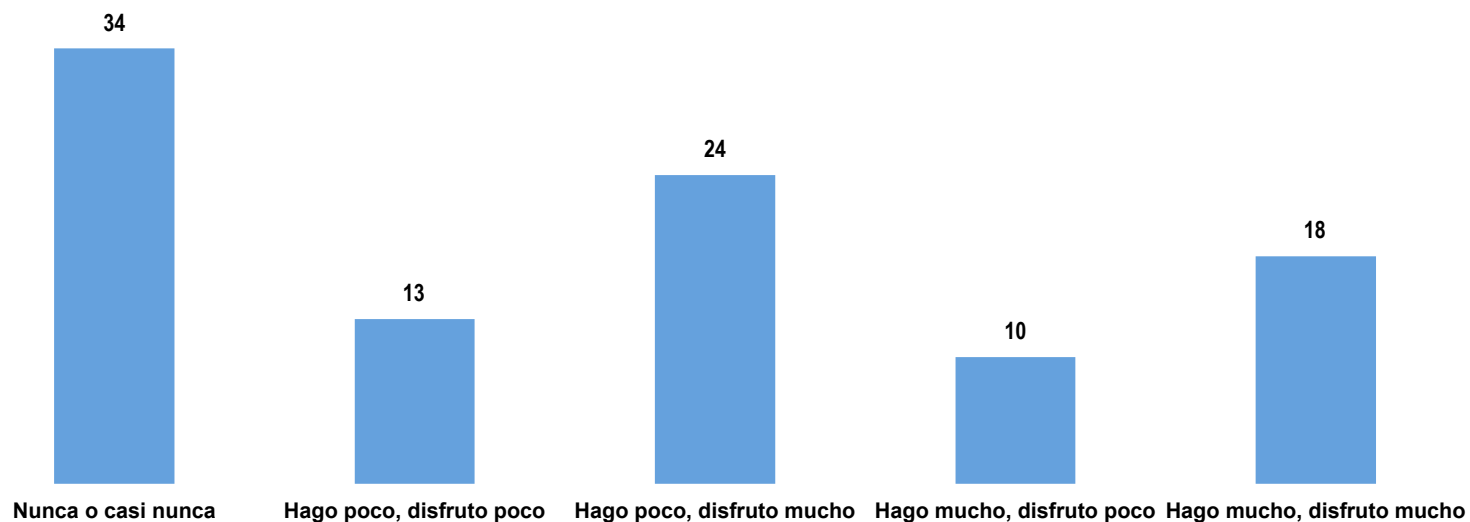
	Zona del Edo.		Sexo		Edad			Ingreso (focos)			Alcanza lng.		Tiene internet		Benefic. P.G.		Tipo		Grado de felicidad			
	Total	ZM	Resto	Hom.	Muj.	18-29	30-49	50+	1-7	8-12	13+	Sí	No	Sí	No	Sí	No	Urb.	Rural	1-5	6	7
	900	450	450	455	445	283	352	263	480	294	117	483	382	418	480	278	596	790	110	248	297	353
p9.1c Actividades sociales (salir con amigos, reuniones)																						
Nunca o casi nunca	20	22	18	17	24	11	20	31	24	18	12	16	28	16	24	20	21	20	23	30	19	15
Hago poco, disfruto poco	17	13	23	16	18	13	19	18	16	18	17	14	20	15	19	17	16	16	28	23	17	14
Hago poco, disfruto mucho	38	40	34	39	36	40	38	35	38	39	34	39	35	37	38	35	39	39	24	31	40	41
Hago mucho, disfruto poco	10	8	12	10	9	12	8	9	9	10	8	11	8	10	9	14	8	9	13	7	10	12
Hago mucho, disfruto mucho	15	16	13	17	13	23	14	7	11	14	30	20	9	22	9	14	16	15	12	10	15	19
No sabe/NC	0	0	0	0	0	0	0	1	1	0	0	0	0	0	0	0	0	0	0	1	0	0

p9.1d Manejar o transportarse para sus actividades cotidianas



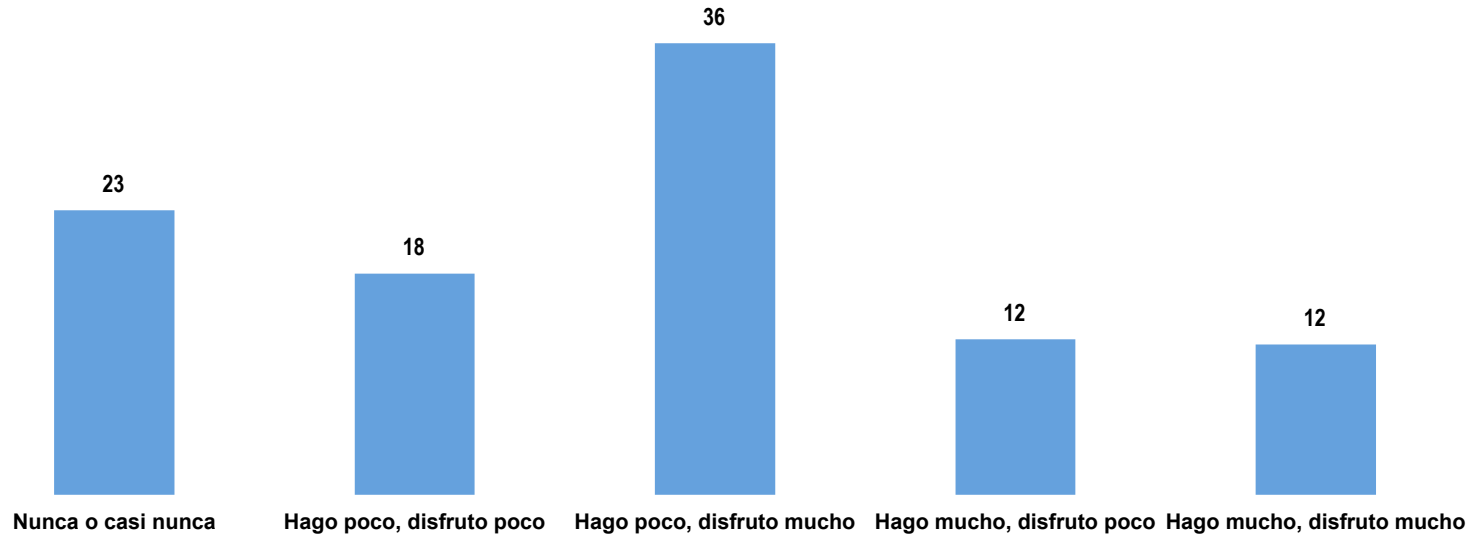
	Zona del Edo.		Sexo		Edad			Ingreso (focos)			Alcanza lng.		Tiene internet		Benefic. P.G.		Tipo		Grado de felicidad			
	Total	ZM	Resto	Hom.	Muj.	18-29	30-49	50+	1-7	8-12	13+	Sí	No	Sí	No	Sí	No	Urb.	Rural	1-5	6	7
	900	450	450	455	445	283	352	263	480	294	117	483	382	418	480	278	596	790	110	248	297	353
p9.1d Manejar o transportarse para sus actividades cotidianas																						
Nunca o casi nunca	25	26	23	20	30	21	20	34	25	26	21	20	31	19	29	28	23	24	27	32	21	22
Hago poco, disfruto poco	21	16	27	20	21	22	20	20	21	20	19	18	24	18	23	22	19	19	32	23	21	19
Hago poco, disfruto mucho	27	28	25	26	28	31	25	25	25	28	32	30	24	32	22	23	29	28	17	24	27	29
Hago mucho, disfruto poco	18	21	14	23	14	18	23	13	20	17	17	22	13	18	19	20	18	19	16	15	22	18
Hago mucho, disfruto mucho	9	8	10	12	6	7	12	7	9	8	11	11	7	12	6	9	10	9	7	7	8	12
No sabe/NC	1	1	0	0	1	1	0	1	1	0	0	0	1	1	1	0	1	0	1	0	1	1

p9.1e Utilizar computadoras o dispositivos electrónicos con fines de entretenimiento



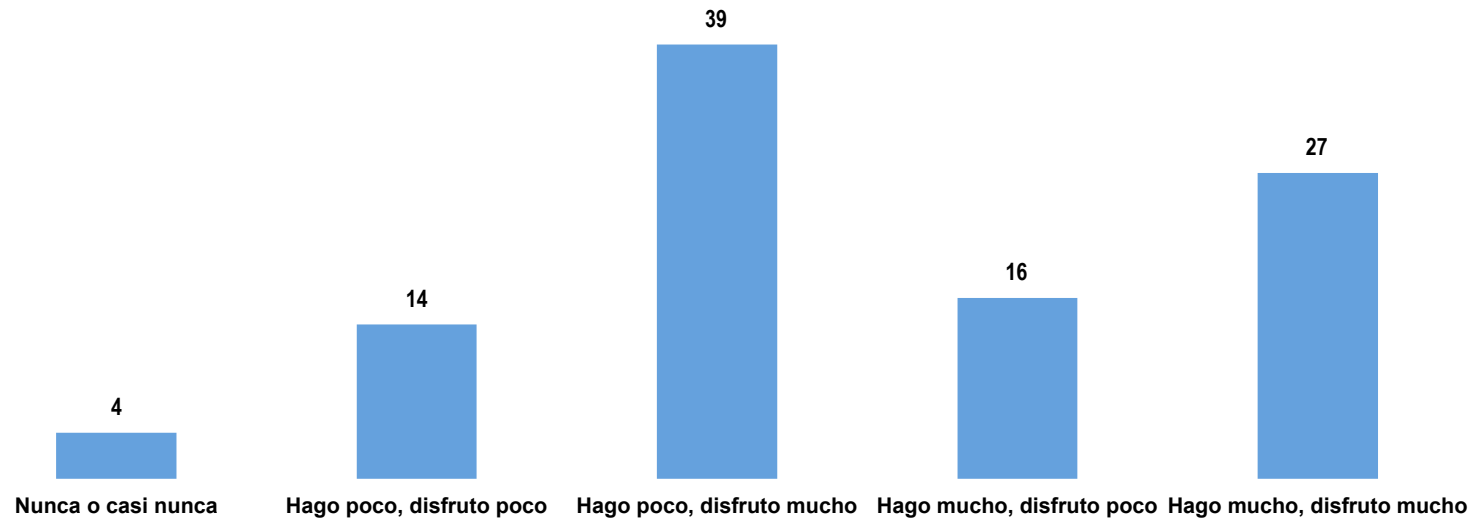
	Zona del Edo.		Sexo		Edad			Ingreso (focos)			Alcanza lng.		Tiene internet		Benefic. P.G.		Tipo		Grado de felicidad			
	Total	ZM	Resto	Hom.	Muj.	18-29	30-49	50+	1-7	8-12	13+	Sí	No	Sí	No	Sí	No	Urb.	Rural	1-5	6	7
	900	450	450	455	445	283	352	263	480	294	117	483	382	418	480	278	596	790	110	248	297	353
p9.1e Utilizar computadoras o dispositivos electrónicos con fines de entretenimiento																						
Nunca o casi nunca	34	34	34	32	37	14	32	59	38	34	22	26	46	22	45	36	34	34	42	45	29	31
Hago poco, disfruto poco	13	13	13	14	12	9	18	11	13	12	14	11	16	11	15	14	12	13	12	18	11	11
Hago poco, disfruto mucho	24	24	24	25	24	32	23	18	23	27	24	25	23	27	22	23	26	25	23	17	28	26
Hago mucho, disfruto poco	10	7	14	10	10	14	10	6	11	9	9	12	7	13	8	13	9	10	13	9	11	10
Hago mucho, disfruto mucho	18	20	14	19	17	32	17	5	15	17	32	26	9	27	10	15	20	19	10	11	19	22
No sabe/NC	0	0	0	0	0	0	0	1	0	0	0	0	0	0	0	0	0	0	0	0	1	0

p9.1f Asistir a lugares de esparcimiento (cine, parque, etc.)



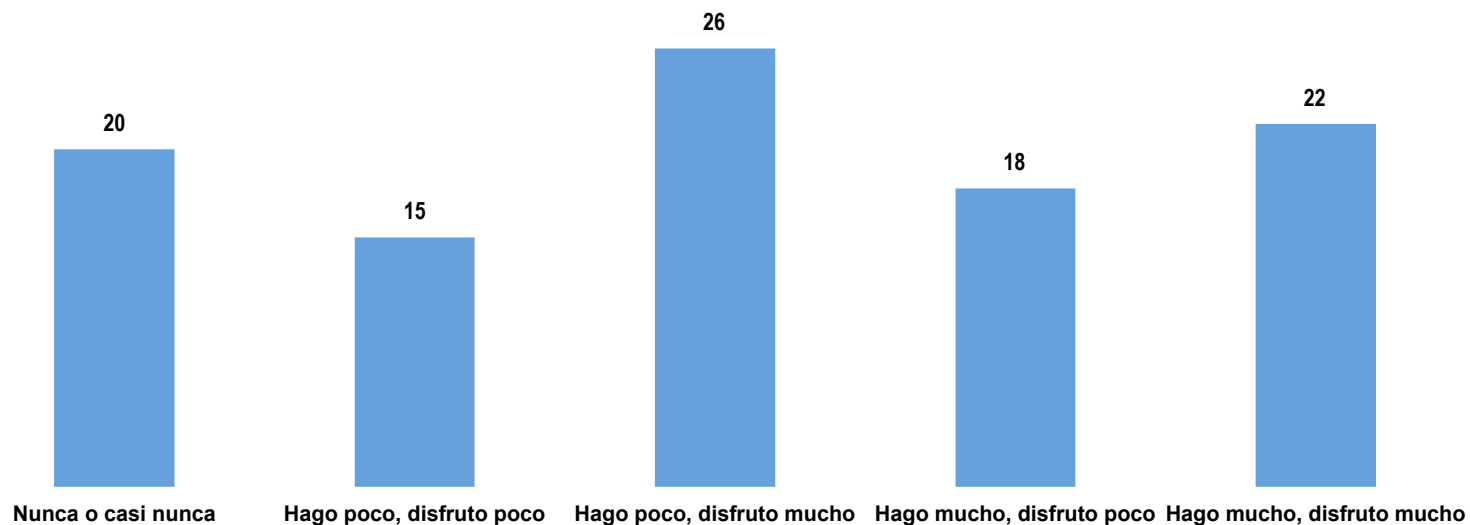
	Zona del Edo.		Sexo		Edad			Ingreso (focos)			Alcanza lng.		Tiene internet		Benefic. P.G.		Tipo		Grado de felicidad			
	Total	ZM	Resto	Hom.	Muj.	18-29	30-49	50+	1-7	8-12	13+	Sí	No	Sí	No	Sí	No	Urb.	Rural	1-5	6	7
	900	450	450	455	445	283	352	263	480	294	117	483	382	418	480	278	596	790	110	248	297	353
p9.1f Asistir a lugares de esparcimiento (cine, parque, etc.)																						
Nunca o casi nunca	23	21	25	22	23	13	21	34	24	22	15	17	30	14	29	21	23	22	28	33	20	17
Hago poco, disfruto poco	18	15	21	17	18	14	18	20	18	19	12	14	22	15	20	19	17	17	24	18	16	18
Hago poco, disfruto mucho	36	41	28	35	36	35	39	32	35	36	40	37	33	38	34	34	37	37	23	28	41	37
Hago mucho, disfruto poco	12	9	17	13	11	17	13	6	14	12	8	15	10	15	10	15	11	12	19	13	13	11
Hago mucho, disfruto mucho	12	14	8	13	11	20	9	7	8	12	25	17	5	19	6	12	12	13	6	7	9	17
No sabe/NC	0	0	0	0	0	0	0	1	0	0	0	0	0	0	0	0	0	0	0	0	0	0

p9.1g Ver televisión



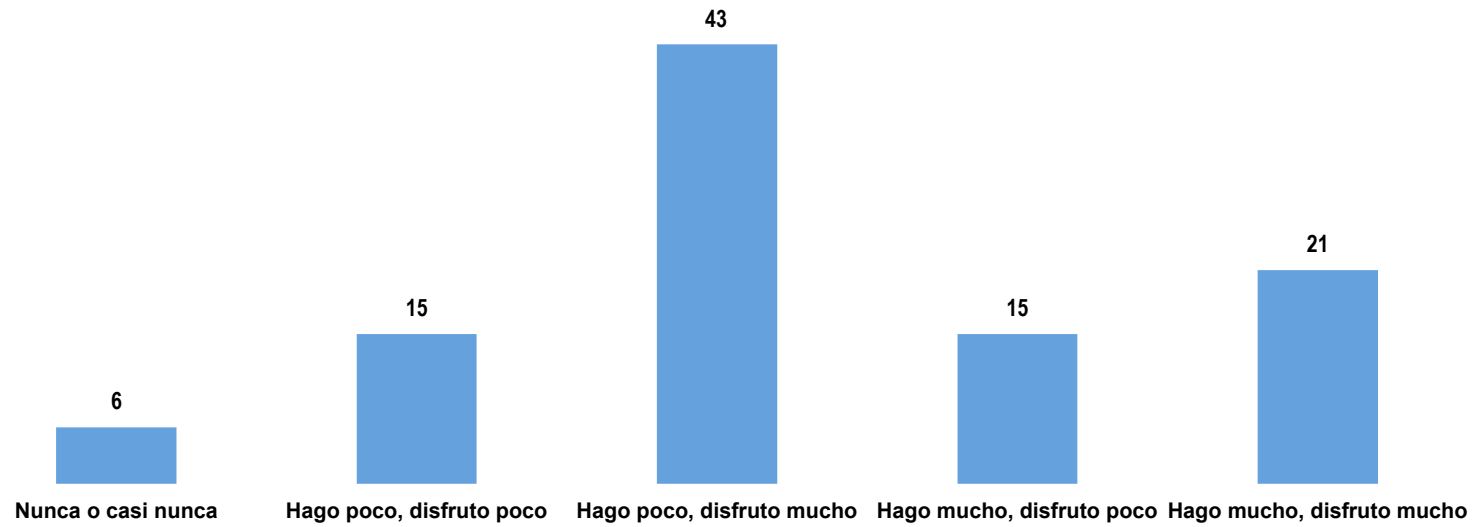
	Zona del Edo.		Sexo		Edad			Ingreso (focos)			Alcanza lng.		Tiene internet		Benefic. P.G.		Tipo		Grado de felicidad			
	Total	ZM	Resto	Hom.	Muj.	18-29	30-49	50+	1-7	8-12	13+	Sí	No	Sí	No	Sí	No	Urb.	Rural	1-5	6	7
	900	450	450	455	445	283	352	263	480	294	117	483	382	418	480	278	596	790	110	248	297	353
p9.1g Ver televisión																						
Nunca o casi nunca	4	5	3	5	3	2	5	5	4	4	8	4	5	4	4	4	4	4	2	6	3	4
Hago poco, disfruto poco	14	12	16	13	14	12	14	14	14	14	13	12	16	15	13	14	13	14	15	15	12	14
Hago poco, disfruto mucho	39	42	33	38	39	38	40	38	38	38	43	40	38	38	40	31	42	39	40	35	46	36
Hago mucho, disfruto poco	16	11	23	17	15	18	16	14	17	16	13	16	18	16	16	20	14	15	29	16	15	17
Hago mucho, disfruto mucho	27	29	25	26	28	29	25	29	28	28	23	29	24	28	26	31	26	29	14	28	24	29
No sabe/NC	0	0	0	0	0	1	0	0	0	0	1	0	0	0	0	0	1	0	1	0	0	0

p9.1h Hacer los quehaceres del hogar



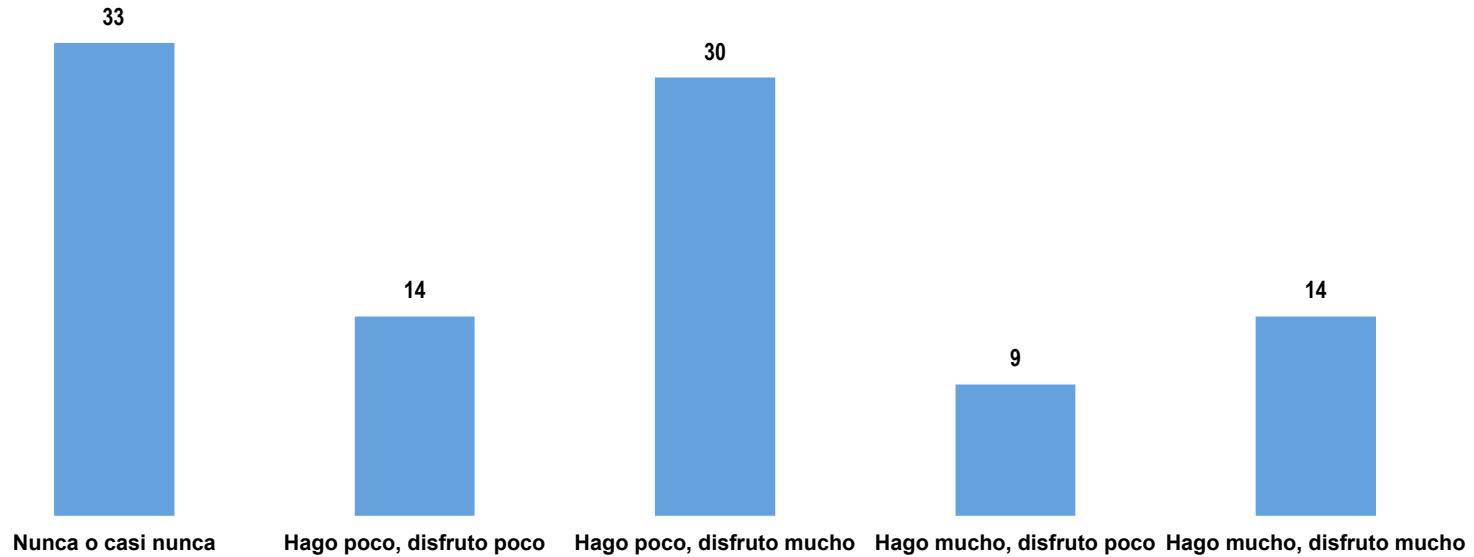
	Zona del Edo.		Sexo		Edad			Ingreso (focos)			Alcanza lng.		Tiene internet		Benefic. P.G.		Tipo		Grado de felicidad			
	Total	ZM	Resto	Hom.	Muj.	18-29	30-49	50+	1-7	8-12	13+	Sí	No	Sí	No	Sí	No	Urb.	Rural	1-5	6	7
	900	450	450	455	445	283	352	263	480	294	117	483	382	418	480	278	596	790	110	248	297	353
p9.1h Hacer los quehaceres del hogar																						
Nunca o casi nunca	20	22	16	32	8	20	17	24	18	20	27	22	18	20	20	15	22	21	14	23	17	20
Hago poco, disfruto poco	15	14	16	18	11	17	14	13	14	14	21	13	17	16	14	16	14	15	16	14	14	16
Hago poco, disfruto mucho	26	28	23	25	27	22	28	28	27	29	17	24	28	26	26	25	27	26	24	26	31	22
Hago mucho, disfruto poco	18	15	21	13	23	19	19	14	19	17	14	19	16	18	18	23	15	17	27	20	18	16
Hago mucho, disfruto mucho	22	20	23	12	31	21	22	21	23	20	21	22	21	21	22	21	22	22	20	17	20	26
No sabe/NC	0	0	0	0	0	0	0	0	0	0	0	0	0	0	0	0	0	0	0	0	0	0

p9.1i Descansar



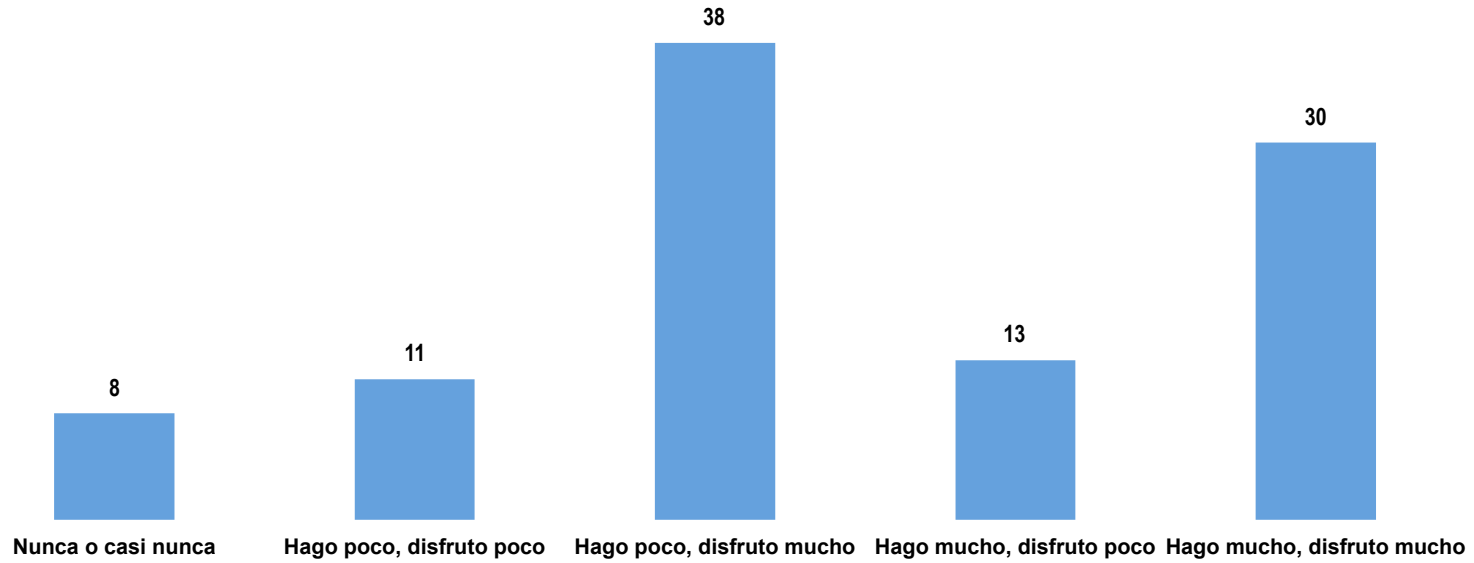
	Zona del Edo.		Sexo		Edad			Ingreso (focos)			Alcanza lng.		Tiene internet		Benefic. P.G.		Tipo		Grado de felicidad			
	Total	ZM	Resto	Hom.	Muj.	18-29	30-49	50+	1-7	8-12	13+	Sí	No	Sí	No	Sí	No	Urb.	Rural	1-5	6	7
	900	450	450	455	445	283	352	263	480	294	117	483	382	418	480	278	596	790	110	248	297	353
p9.1i Descansar																						
Nunca o casi nunca	6	5	7	5	6	5	5	7	6	5	8	5	7	6	5	5	6	6	6	4	6	7
Hago poco, disfruto poco	15	12	18	15	15	16	15	13	17	14	8	13	18	13	16	19	13	14	22	19	12	14
Hago poco, disfruto mucho	43	47	38	45	41	40	46	43	43	44	47	45	41	41	45	39	45	44	37	41	44	45
Hago mucho, disfruto poco	15	12	19	13	16	15	15	15	14	17	12	16	14	17	13	16	14	14	21	17	16	12
Hago mucho, disfruto mucho	21	24	18	21	21	24	19	22	21	21	25	20	21	22	20	21	22	22	13	18	23	22
No sabe/NC	0	0	0	1	0	0	0	1	0	0	1	0	0	0	0	0	0	0	2	1	0	0

p9.1j Leer por placer



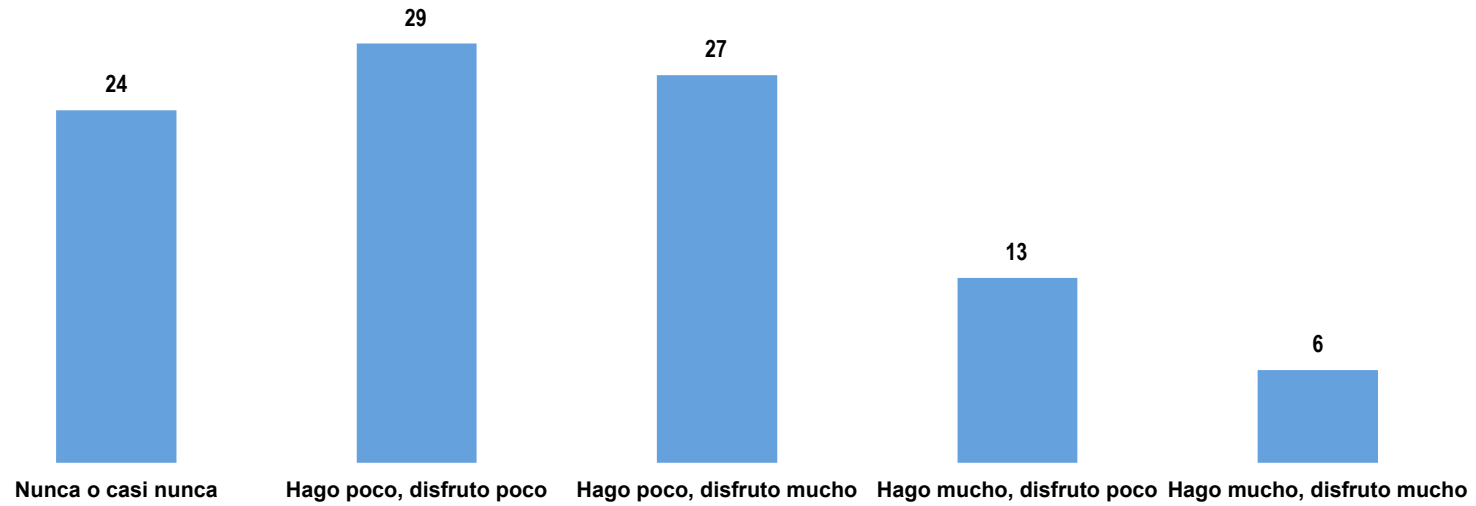
	Zona del Edo.		Sexo		Edad			Ingreso (focos)			Alcanza lng.		Tiene internet		Benefic. P.G.		Tipo		Grado de felicidad			
	Total	ZM	Resto	Hom.	Muj.	18-29	30-49	50+	1-7	8-12	13+	Sí	No	Sí	No	Sí	No	Urb.	Rural	1-5	6	7
	900	450	450	455	445	283	352	263	480	294	117	483	382	418	480	278	596	790	110	248	297	353
p9.1j Leer por placer																						
Nunca o casi nunca	33	30	36	33	33	24	34	40	35	31	28	26	43	23	41	35	32	32	40	40	32	28
Hago poco, disfruto poco	14	11	18	13	15	13	14	15	15	14	9	15	12	14	14	11	14	13	20	16	12	14
Hago poco, disfruto mucho	30	36	22	31	30	34	29	29	28	33	35	32	27	32	29	29	32	32	19	26	29	34
Hago mucho, disfruto poco	9	8	11	10	9	12	9	6	8	9	11	10	7	11	8	14	7	9	10	11	10	7
Hago mucho, disfruto mucho	14	14	13	14	13	17	13	11	14	13	17	17	10	20	8	11	15	14	10	7	16	17
No sabe/NC	0	0	0	0	1	1	0	0	0	1	0	0	1	0	1	0	1	1	0	1	1	0

p9.1k Escuchar música



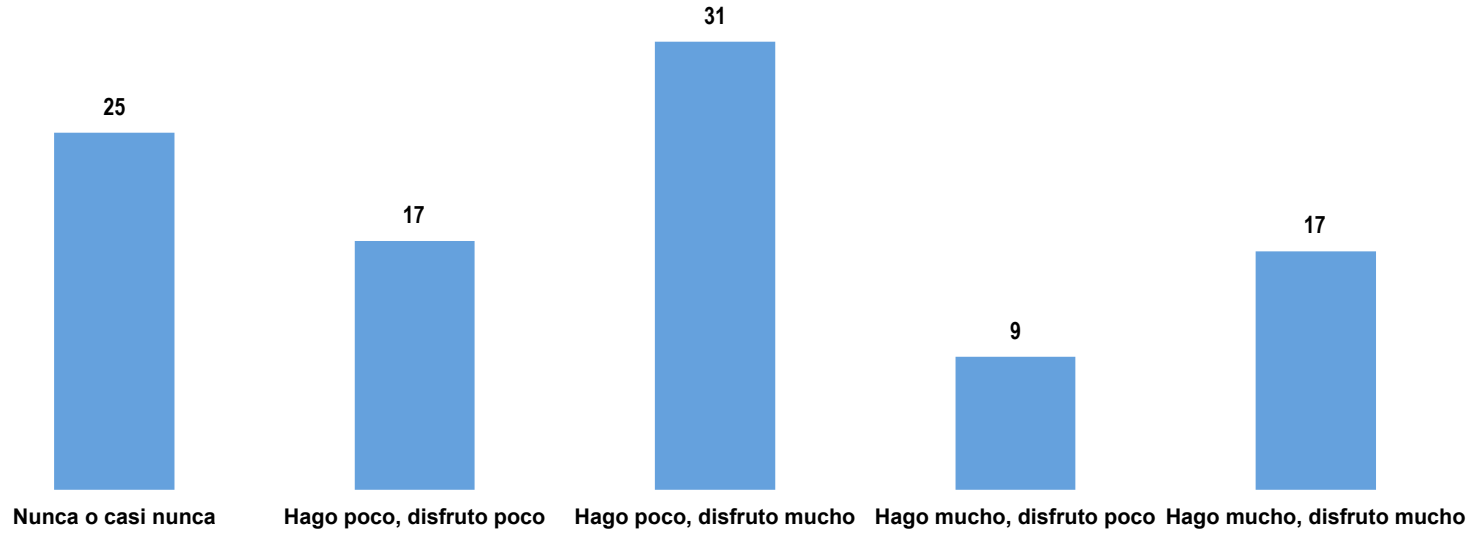
	Zona del Edo.		Sexo		Edad			Ingreso (focos)			Alcanza lng.		Tiene internet		Benefic. P.G.		Tipo		Grado de felicidad			
	Total	ZM	Resto	Hom.	Muj.	18-29	30-49	50+	1-7	8-12	13+	Sí	No	Sí	No	Sí	No	Urb.	Rural	1-5	6	7
	900	450	450	455	445	283	352	263	480	294	117	483	382	418	480	278	596	790	110	248	297	353
p9.1k Escuchar música																						
Nunca o casi nunca	8	7	11	6	11	3	8	15	10	8	5	6	12	7	10	10	8	8	11	14	7	6
Hago poco, disfruto poco	11	12	10	12	10	9	12	13	11	11	13	11	12	12	10	12	10	11	14	11	13	10
Hago poco, disfruto mucho	38	40	34	38	38	35	38	40	35	43	37	38	38	36	39	32	41	38	37	35	37	41
Hago mucho, disfruto poco	13	10	17	13	12	13	14	11	16	10	6	13	12	12	13	15	11	12	17	14	14	10
Hago mucho, disfruto mucho	30	32	27	30	30	40	28	21	29	28	37	32	26	33	28	30	30	31	21	27	28	33
No sabe/NC	0	0	0	1	0	0	0	0	0	0	1	0	1	0	0	0	1	0	0	0	0	1

p9.11 Hacer pagos y trámites para diferentes servicios



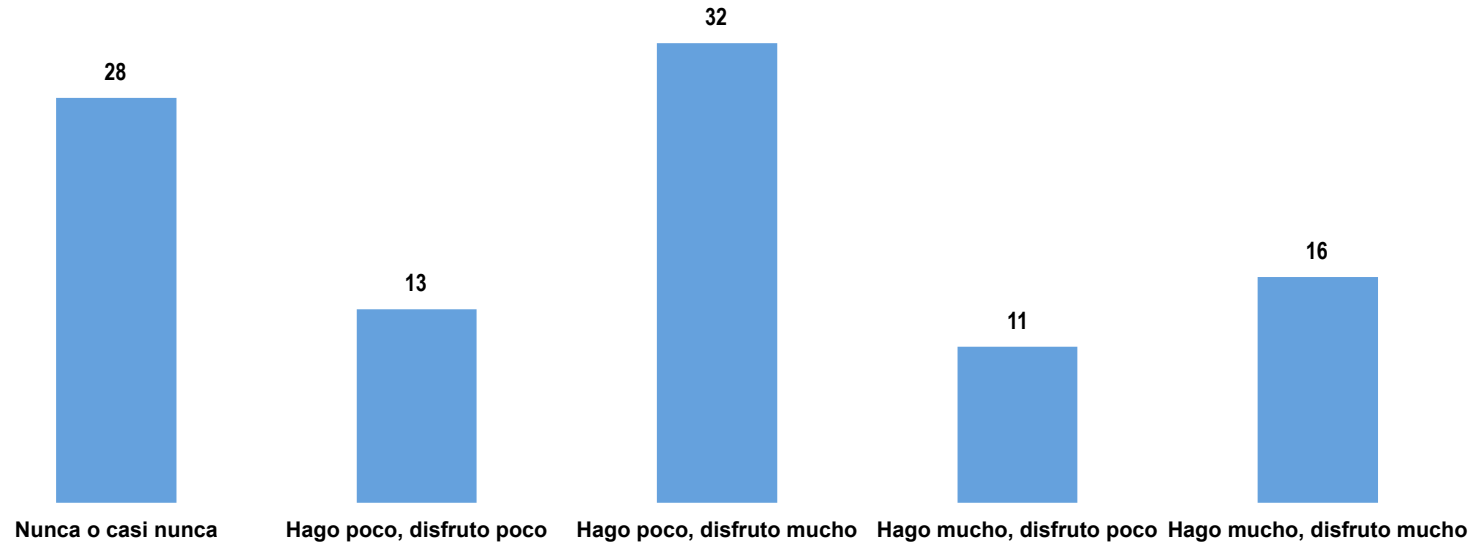
	Zona del Edo.		Sexo		Edad			Ingreso (focos)			Alcanza lng.		Tiene internet		Benefic. P.G.		Tipo		Grado de felicidad			
	Total	ZM	Resto	Hom.	Muj.	18-29	30-49	50+	1-7	8-12	13+	Sí	No	Sí	No	Sí	No	Urb.	Rural	1-5	6	7
	900	450	450	455	445	283	352	263	480	294	117	483	382	418	480	278	596	790	110	248	297	353
p9.11 Hacer pagos y trámites para diferentes servicios																						
Nunca o casi nunca	24	24	25	23	26	28	19	28	24	25	26	22	29	22	26	21	26	24	25	26	24	24
Hago poco, disfruto poco	29	30	27	29	29	26	32	28	30	31	23	28	30	28	30	33	27	29	29	29	29	29
Hago poco, disfruto mucho	27	27	26	27	27	27	28	26	27	28	24	28	25	30	25	24	28	27	25	26	28	27
Hago mucho, disfruto poco	13	12	13	13	12	13	12	13	11	12	20	14	11	12	14	15	12	13	16	14	10	14
Hago mucho, disfruto mucho	6	6	7	8	5	5	9	5	7	5	7	8	4	8	5	6	7	7	4	6	8	6
No sabe/NC	1	0	1	1	1	1	0	0	1	0	0	1	1	0	1	1	1	1	1	0	1	1

p9.1m Orar o meditar



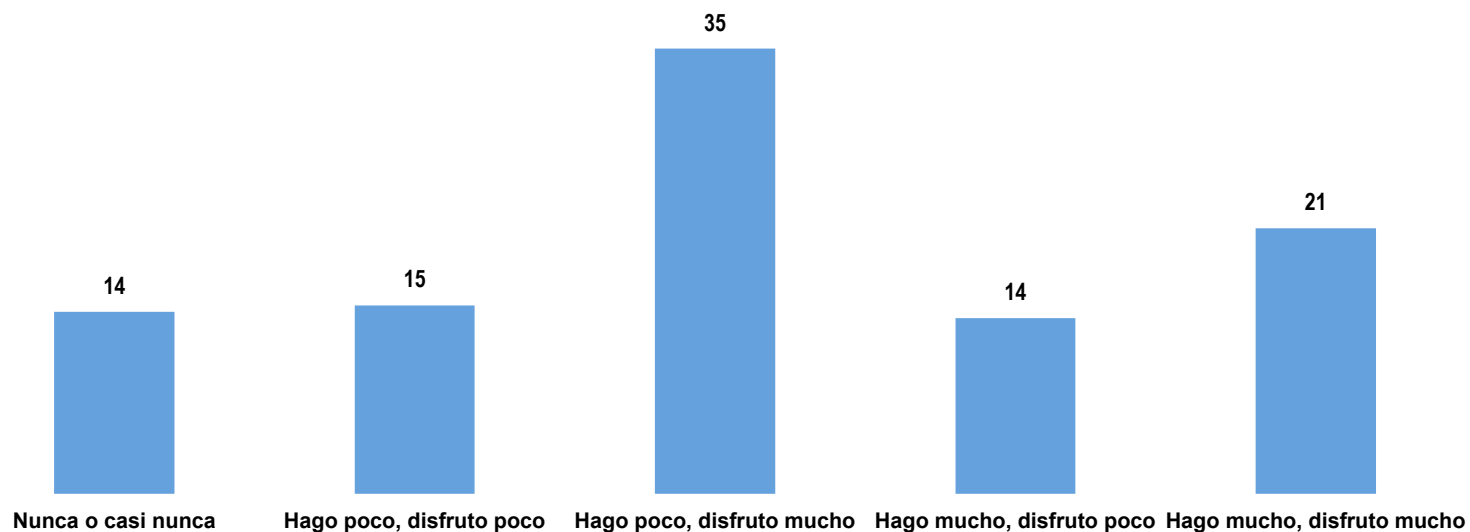
	Zona del Edo.		Sexo		Edad			Ingreso (focos)			Alcanza lng.		Tiene internet		Benefic. P.G.		Tipo		Grado de felicidad			
	Total	ZM	Resto	Hom.	Muj.	18-29	30-49	50+	1-7	8-12	13+	Sí	No	Sí	No	Sí	No	Urb.	Rural	1-5	6	7
	900	450	450	455	445	283	352	263	480	294	117	483	382	418	480	278	596	790	110	248	297	353
p9.1m Orar o meditar																						
Nunca o casi nunca	25	29	18	28	21	28	25	21	23	26	28	25	24	25	25	19	27	25	24	24	25	25
Hago poco, disfruto poco	17	15	20	17	17	23	14	16	19	17	12	15	20	17	17	18	16	16	24	21	16	16
Hago poco, disfruto mucho	31	30	33	31	31	29	32	32	32	31	26	30	32	32	30	29	33	31	30	31	32	30
Hago mucho, disfruto poco	9	7	13	9	10	7	11	9	11	7	8	10	8	9	9	13	7	9	9	8	10	9
Hago mucho, disfruto mucho	17	18	14	13	20	11	17	22	14	17	26	18	14	16	17	20	15	17	9	14	15	19
No sabe/NC	2	1	2	2	1	2	1	1	1	2	1	1	2	2	2	1	2	1	4	2	2	1

p9.1n Tomar café



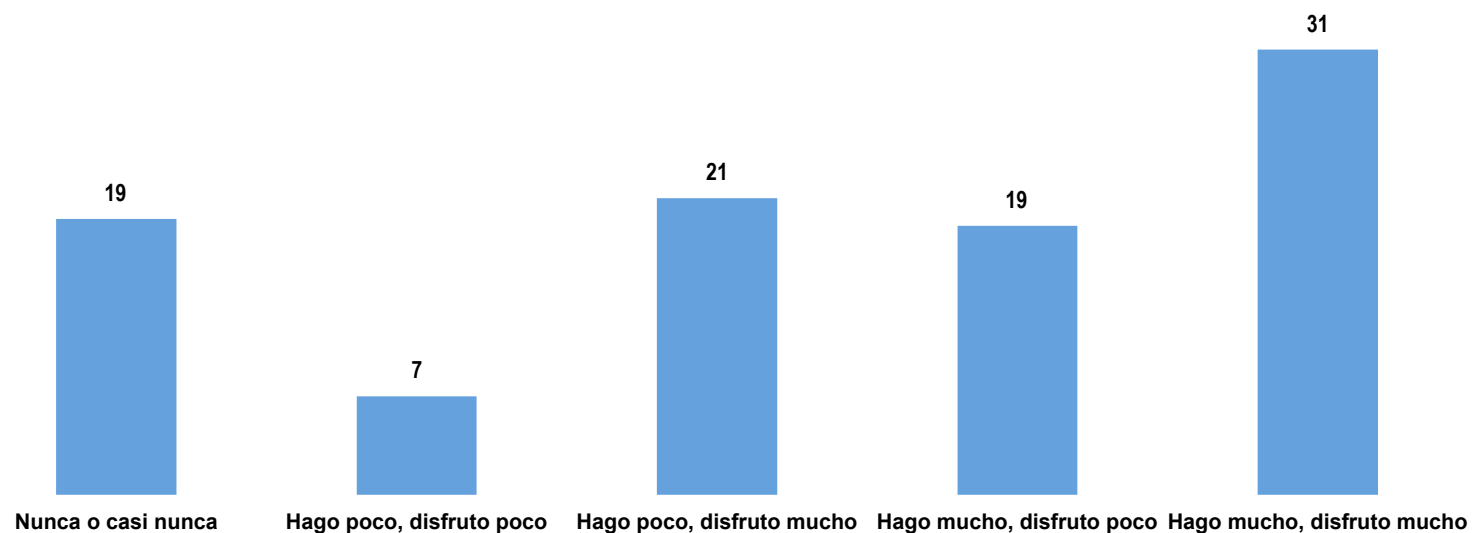
	Zona del Edo.		Sexo		Edad			Ingreso (focos)			Alcanza lng.		Tiene internet		Benefic. P.G.		Tipo		Grado de felicidad			
	Total	ZM	Resto	Hom.	Muj.	18-29	30-49	50+	1-7	8-12	13+	Sí	No	Sí	No	Sí	No	Urb.	Rural	1-5	6	7
	900	450	450	455	445	283	352	263	480	294	117	483	382	418	480	278	596	790	110	248	297	353
p9.1n Tomar café																						
Nunca o casi nunca	28	33	21	29	27	30	25	31	27	28	31	27	30	25	30	23	30	28	26	29	29	26
Hago poco, disfruto poco	13	11	17	11	16	16	15	9	16	13	7	14	13	17	11	13	13	13	15	16	14	11
Hago poco, disfruto mucho	32	32	31	33	31	31	34	30	31	33	34	31	32	33	31	33	32	33	24	30	31	34
Hago mucho, disfruto poco	11	8	15	12	10	10	11	11	12	10	6	11	10	11	11	12	10	10	22	12	10	11
Hago mucho, disfruto mucho	16	15	16	15	16	12	16	20	14	17	21	16	15	15	17	19	14	16	14	12	15	18
No sabe/NC	0	0	0	1	0	1	0	0	1	0	0	0	1	0	1	0	0	0	0	1	0	1

p9.1ñ Comer por antojo



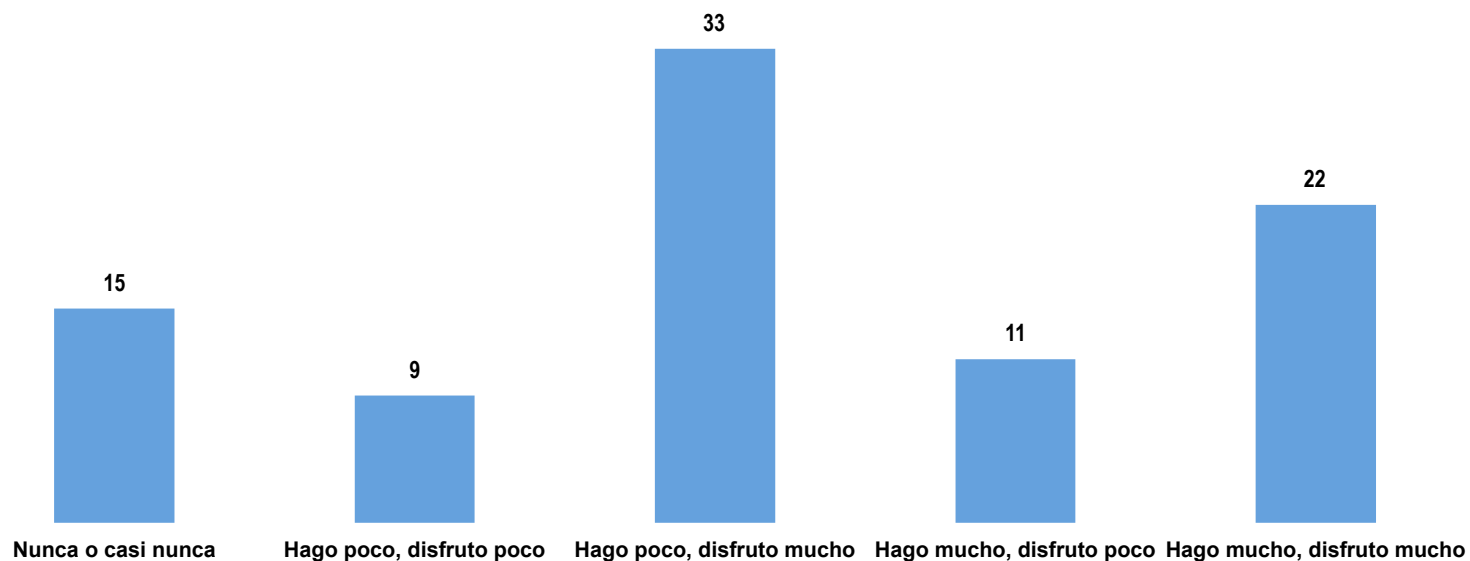
	Zona del Edo.		Sexo		Edad			Ingreso (focos)			Alcanza lng.		Tiene internet		Benefic. P.G.		Tipo		Grado de felicidad			
	Total	ZM	Resto	Hom.	Muj.	18-29	30-49	50+	1-7	8-12	13+	Sí	No	Sí	No	Sí	No	Urb.	Rural	1-5	6	7
	900	450	450	455	445	283	352	263	480	294	117	483	382	418	480	278	596	790	110	248	297	353
p9.1ñ Comer por antojo																						
Nunca o casi nunca	14	15	13	15	14	8	13	24	14	13	18	13	17	11	17	14	15	15	13	18	14	13
Hago poco, disfruto poco	15	14	16	16	14	16	15	13	16	15	10	14	16	17	13	12	16	15	11	19	15	12
Hago poco, disfruto mucho	35	40	28	33	38	36	37	33	36	35	35	33	38	36	34	31	37	36	27	35	35	35
Hago mucho, disfruto poco	14	9	21	14	14	16	14	12	15	13	10	15	12	14	14	21	11	13	26	14	15	13
Hago mucho, disfruto mucho	21	21	20	23	19	24	21	18	18	24	27	25	16	21	21	21	21	21	21	15	20	27
No sabe/NC	1	1	1	0	1	1	1	0	1	0	0	0	1	1	1	1	1	2	1	0	1	

p9.1o Trabajar para ganar dinero



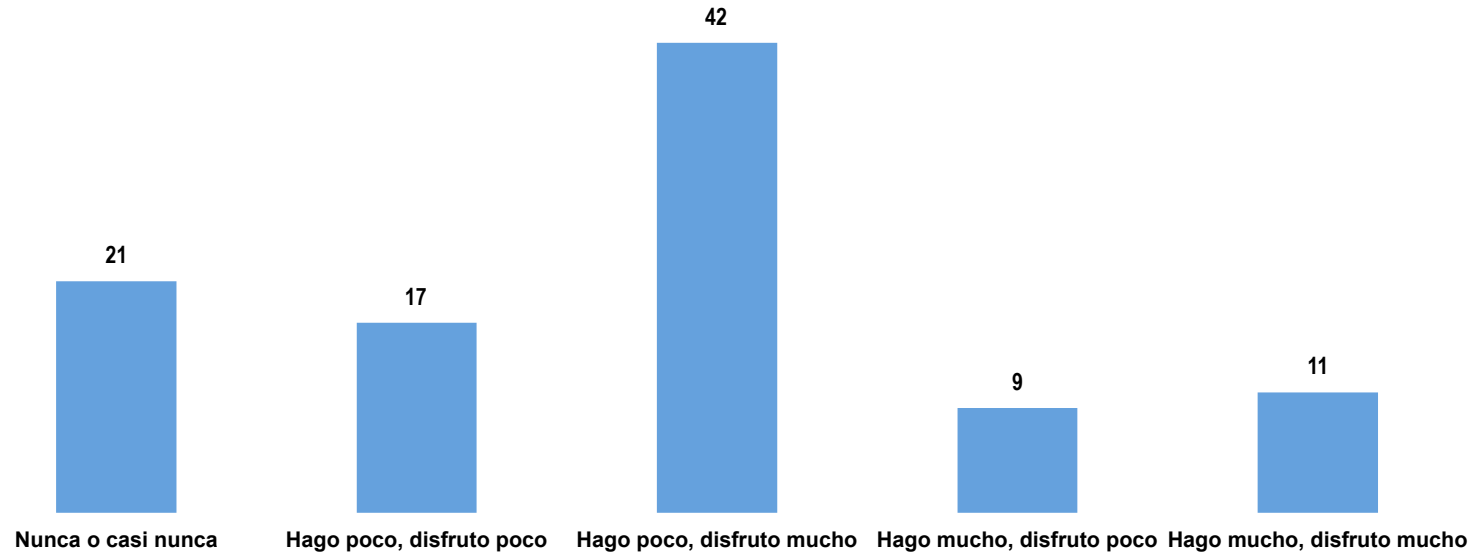
	Zona del Edo.		Sexo		Edad			Ingreso (focos)			Alcanza lng.		Tiene internet		Benefic. P.G.		Tipo		Grado de felicidad			
	Total	ZM	Resto	Hom.	Muj.	18-29	30-49	50+	1-7	8-12	13+	Sí	No	Sí	No	Sí	No	Urb.	Rural	1-5	6	7
	900	450	450	455	445	283	352	263	480	294	117	483	382	418	480	278	596	790	110	248	297	353
p9.1o Trabajar para ganar dinero																						
Nunca o casi nunca	19	22	15	10	29	18	13	29	20	17	20	15	24	15	22	17	20	19	17	21	17	20
Hago poco, disfruto poco	7	5	9	7	7	7	6	8	8	5	7	6	8	6	7	8	6	7	7	7	7	7
Hago poco, disfruto mucho	21	21	20	21	20	22	21	19	19	22	20	20	21	23	19	17	23	20	24	21	21	20
Hago mucho, disfruto poco	19	16	22	20	18	16	21	17	21	18	12	18	20	18	20	20	17	18	20	21	24	13
Hago mucho, disfruto mucho	31	32	29	41	21	33	34	25	28	34	35	37	23	34	28	32	31	32	24	28	28	36
No sabe/NC	4	4	5	3	6	5	4	3	4	4	6	4	4	4	4	6	3	4	9	3	4	5

p9.1p Actividades sexuales



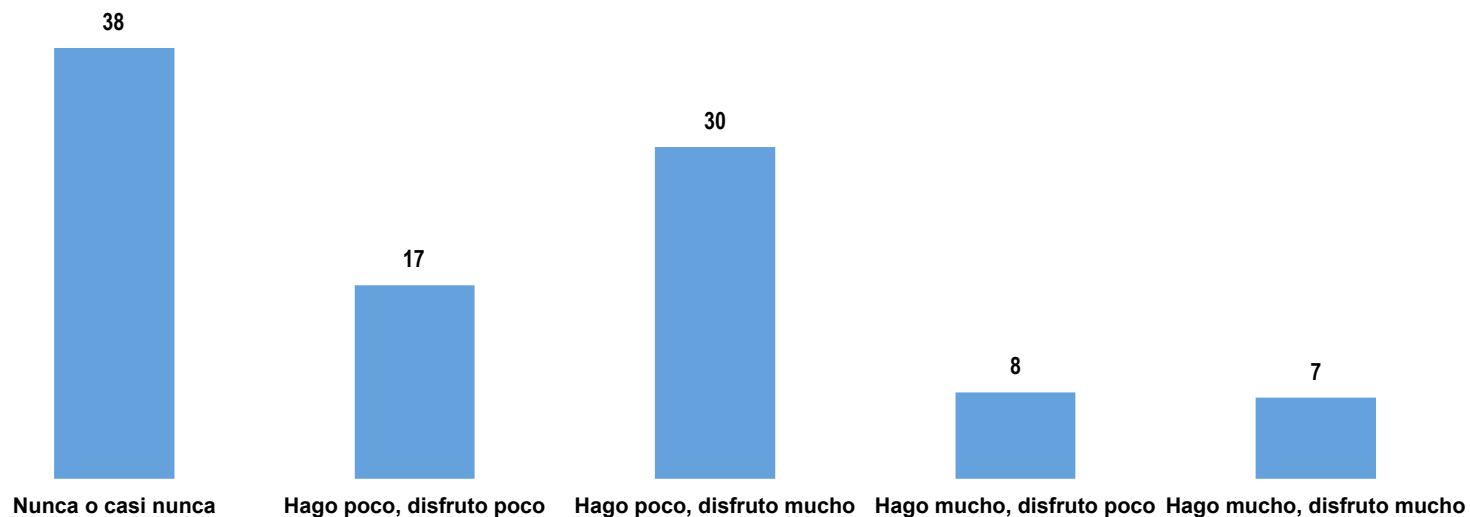
	Zona del Edo.		Sexo		Edad			Ingreso (focos)			Alcanza lng.		Tiene internet		Benefic. P.G.		Tipo		Grado de felicidad			
	Total	ZM	Resto	Hom.	Muj.	18-29	30-49	50+	1-7	8-12	13+	Sí	No	Sí	No	Sí	No	Urb.	Rural	1-5	6	7
	900	450	450	455	445	283	352	263	480	294	117	483	382	418	480	278	596	790	110	248	297	353
p9.1p Actividades sexuales																						
Nunca o casi nunca	15	15	15	10	20	9	9	29	15	14	15	10	22	12	17	17	14	15	18	20	10	15
Hago poco, disfruto poco	9	8	10	9	9	7	7	13	10	7	11	7	12	7	11	10	8	8	12	12	9	7
Hago poco, disfruto mucho	33	35	30	37	29	34	35	29	32	34	35	34	31	35	31	26	37	34	24	30	39	30
Hago mucho, disfruto poco	11	9	15	11	12	12	13	9	12	13	6	14	8	12	11	11	12	11	17	9	14	10
Hago mucho, disfruto mucho	22	24	18	26	18	28	27	9	21	23	23	26	17	26	19	23	21	22	19	16	20	28
No sabe/NC	10	9	12	7	14	10	9	12	11	10	11	10	11	9	12	12	8	10	10	13	8	10

p9.1q Comer golosinas, frituras, dulces, pastelillos, etc.



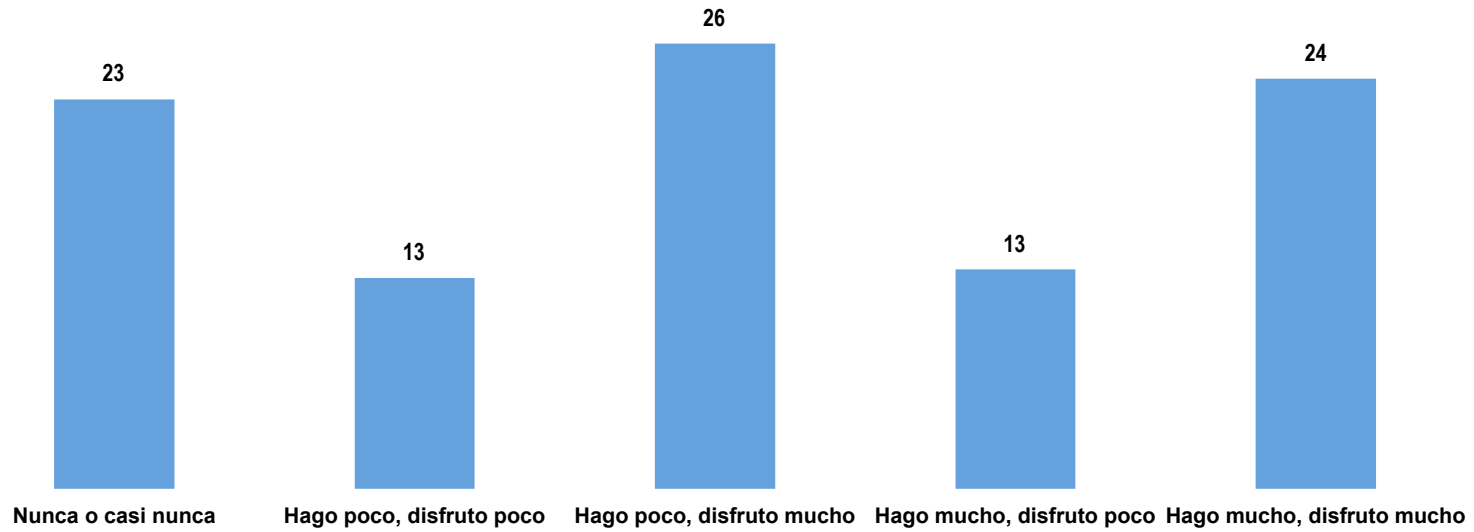
	Zona del Edo.		Sexo		Edad			Ingreso (focos)			Alcanza lng.		Tiene internet		Benefic. P.G.		Tipo		Grado de felicidad			
	Total	ZM	Resto	Hom.	Muj.	18-29	30-49	50+	1-7	8-12	13+	Sí	No	Sí	No	Sí	No	Urb.	Rural	1-5	6	7
	900	450	450	455	445	283	352	263	480	294	117	483	382	418	480	278	596	790	110	248	297	353
p9.1q Comer golosinas, frituras, dulces, pastelillos, etc.																						
Nunca o casi nunca	21	21	20	21	21	10	22	30	23	17	23	20	23	17	23	22	19	20	23	30	16	18
Hago poco, disfruto poco	17	15	20	16	18	17	17	16	17	18	15	14	20	20	14	18	16	17	17	20	15	16
Hago poco, disfruto mucho	42	47	34	41	43	41	42	42	40	43	47	42	40	40	43	37	44	43	34	31	46	45
Hago mucho, disfruto poco	9	6	14	8	11	13	10	5	11	9	5	10	9	10	8	13	8	9	13	9	11	8
Hago mucho, disfruto mucho	11	10	12	14	7	17	8	8	9	13	9	13	8	11	10	9	12	10	13	9	10	12
No sabe/NC	1	1	0	1	1	1	0	1	1	0	1	1	0	1	1	0	1	1	0	0	1	1

p9.1r Tomar bebidas alcohólicas



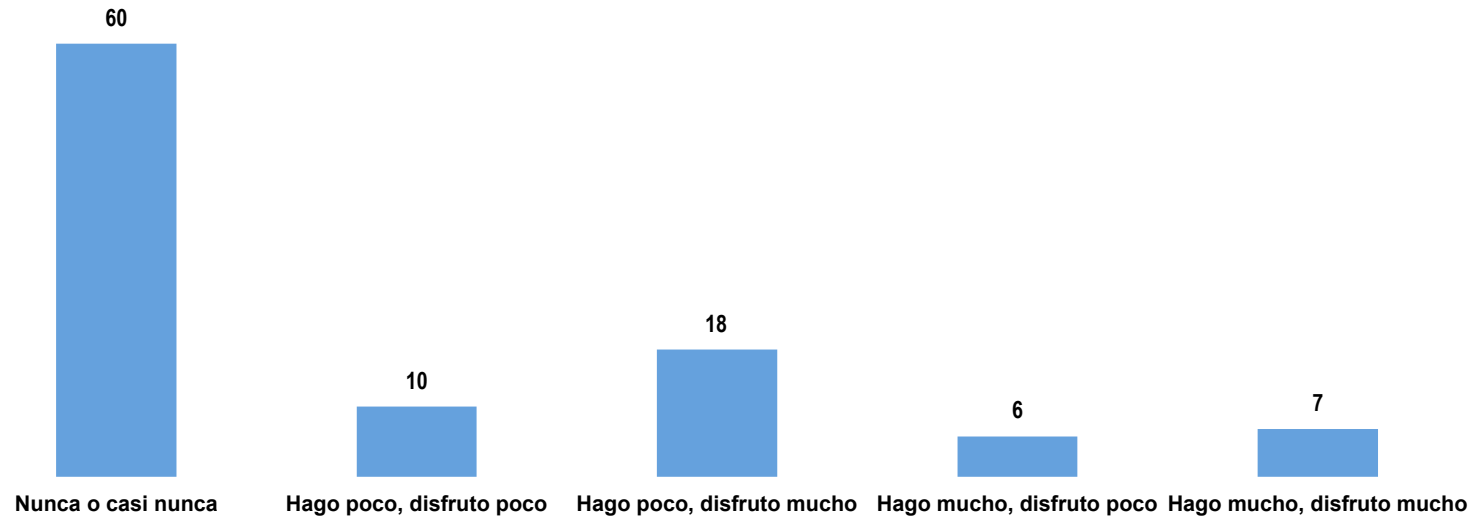
	Zona del Edo.		Sexo		Edad			Ingreso (focos)			Alcanza lng.		Tiene internet		Benefic. P.G.		Tipo		Grado de felicidad			
	Total	ZM	Resto	Hom.	Muj.	18-29	30-49	50+	1-7	8-12	13+	Sí	No	Sí	No	Sí	No	Urb.	Rural	1-5	6	7
	900	450	450	455	445	283	352	263	480	294	117	483	382	418	480	278	596	790	110	248	297	353
p9.1r Tomar bebidas alcohólicas																						
Nunca o casi nunca	38	41	34	28	48	27	36	53	37	38	42	34	43	30	45	42	37	38	40	43	32	40
Hago poco, disfruto poco	17	17	18	17	18	22	17	12	19	17	12	18	16	18	16	17	17	17	22	18	21	13
Hago poco, disfruto mucho	30	29	30	35	24	33	31	25	29	29	34	32	27	34	26	24	32	31	21	21	34	32
Hago mucho, disfruto poco	8	6	10	8	7	9	7	7	8	9	4	9	7	9	7	10	6	8	10	10	6	7
Hago mucho, disfruto mucho	7	7	8	11	3	9	9	4	6	7	9	8	7	9	6	7	8	7	8	7	7	8
No sabe/NC	0	0	0	0	0	0	0	0	0	0	0	0	0	0	0	0	0	0	0	0	0	0

p9.1s Cuidar de hijos, hermanos o familiares



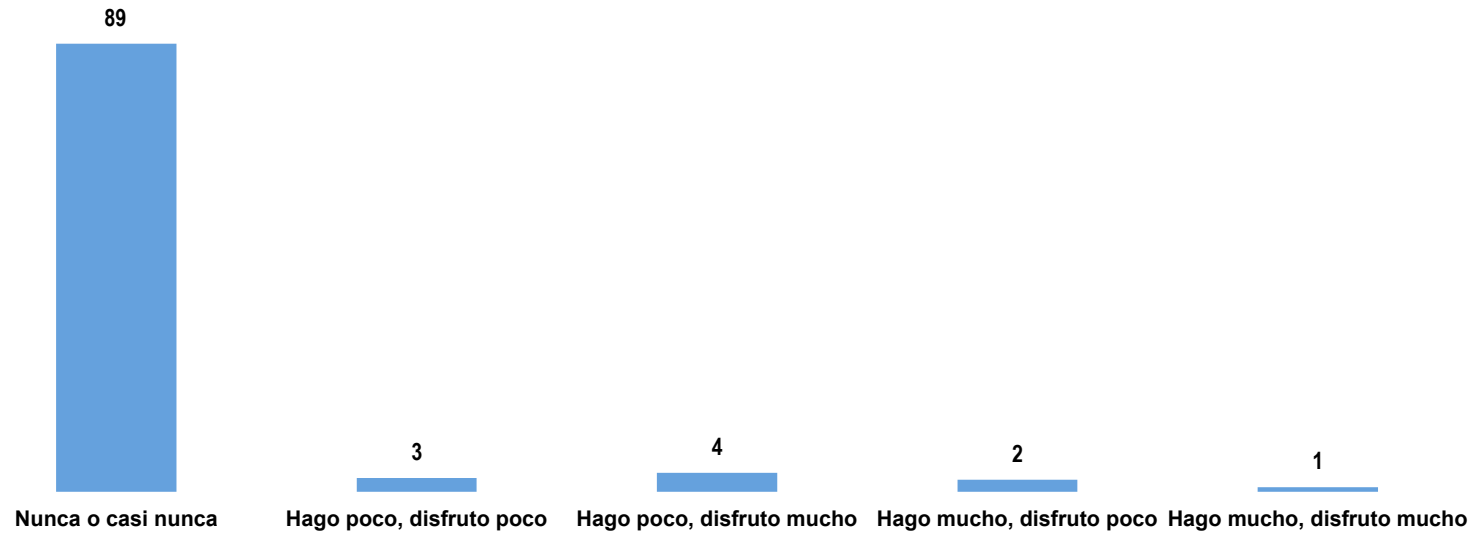
	Zona del Edo.		Sexo		Edad			Ingreso (focos)			Alcanza lng.		Tiene internet		Benefic. P.G.		Tipo		Grado de felicidad			
	Total	ZM	Resto	Hom.	Muj.	18-29	30-49	50+	1-7	8-12	13+	Sí	No	Sí	No	Sí	No	Urb.	Rural	1-5	6	7
	900	450	450	455	445	283	352	263	480	294	117	483	382	418	480	278	596	790	110	248	297	353
p9.1s Cuidar de hijos, hermanos o familiares																						
Nunca o casi nunca	23	26	19	26	20	24	20	26	25	21	23	25	21	24	23	21	24	24	15	24	22	23
Hago poco, disfruto poco	13	12	13	13	12	14	12	12	14	12	10	12	12	12	13	16	10	12	14	14	14	11
Hago poco, disfruto mucho	26	27	25	28	24	27	25	28	24	29	29	25	28	26	27	20	30	27	21	22	31	26
Hago mucho, disfruto poco	13	10	18	10	16	11	15	13	14	13	10	12	15	12	14	15	12	11	28	15	13	12
Hago mucho, disfruto mucho	24	24	24	21	28	24	27	20	23	26	26	25	23	26	22	27	24	25	21	24	20	28
No sabe/NC	1	0	1	1	0	0	1	1	1	0	2	1	1	0	1	1	0	1	2	0	1	1

p9.1t Fumar tabaco



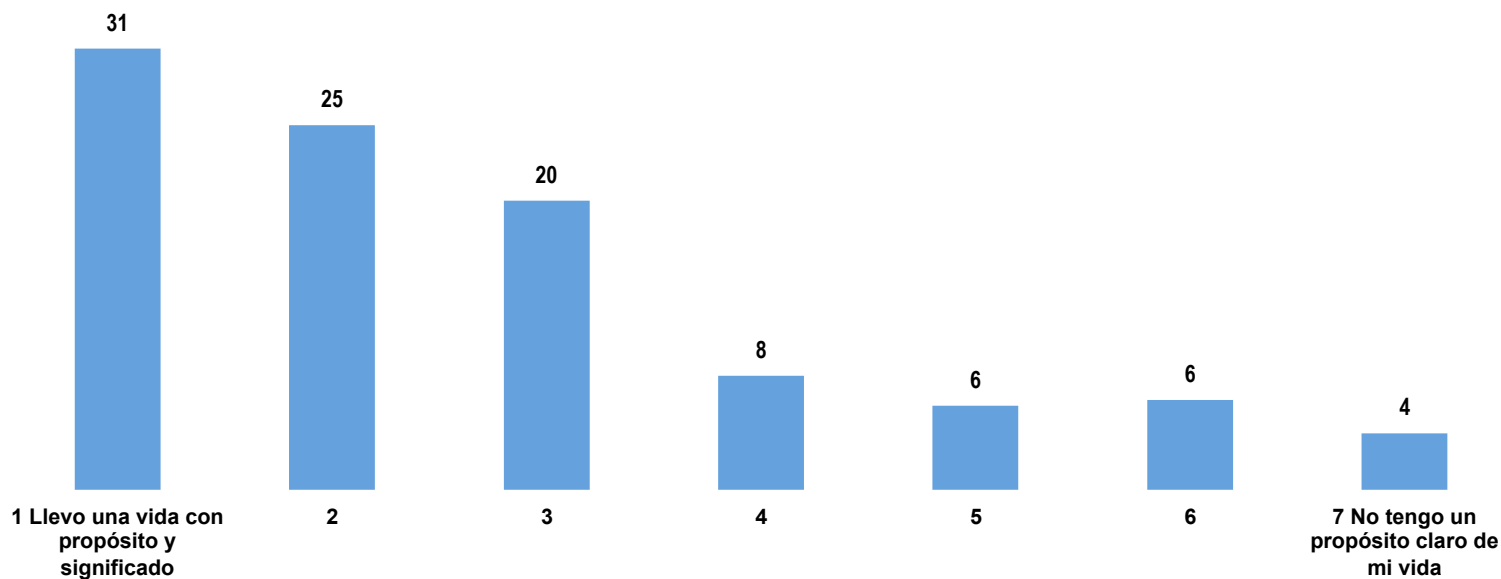
	Zona del Edo.		Sexo		Edad			Ingreso (focos)			Alcanza lng.		Tiene internet		Benefic. P.G.		Tipo		Grado de felicidad			
	Total	ZM	Resto	Hom.	Muj.	18-29	30-49	50+	1-7	8-12	13+	Sí	No	Sí	No	Sí	No	Urb.	Rural	1-5	6	7
	900	450	450	455	445	283	352	263	480	294	117	483	382	418	480	278	596	790	110	248	297	353
p9.1t Fumar tabaco																						
Nunca o casi nunca	60	59	61	50	70	59	57	65	61	56	68	60	60	58	62	64	58	60	60	58	57	63
Hago poco, disfruto poco	10	10	9	11	8	10	10	9	11	10	4	10	10	9	10	9	10	9	14	12	10	8
Hago poco, disfruto mucho	18	18	17	24	12	18	20	14	15	21	18	17	18	20	15	16	18	18	15	14	20	18
Hago mucho, disfruto poco	6	5	7	6	5	5	6	6	7	6	3	6	6	5	6	6	6	6	6	7	6	5
Hago mucho, disfruto mucho	7	8	5	9	5	9	6	5	6	8	7	7	6	7	6	4	8	7	5	8	7	5
No sabe/NC	1	0	1	1	1	1	1	1	1	0	1	1	1	1	1	0	1	0	1	0	1	1

p9.1u Consumir drogas



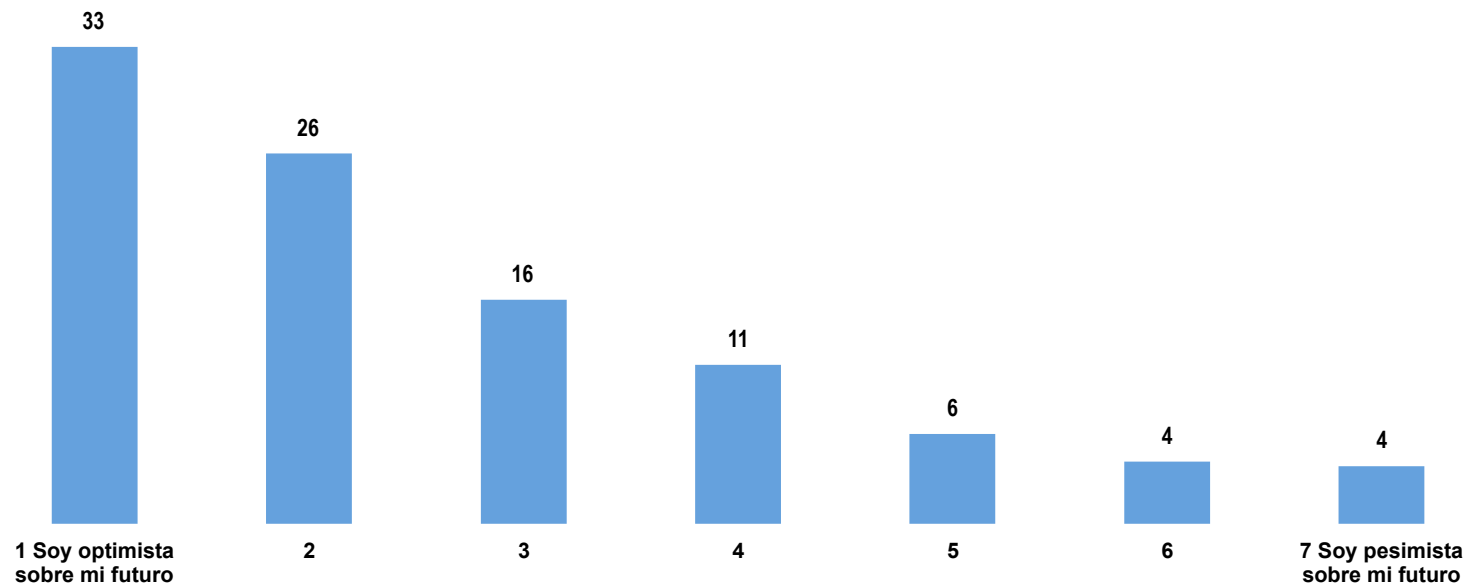
	Total	Zona del Edo.		Sexo		Edad			Ingreso (focos)			Alcanza lng.		Tiene internet		Benefic. P.G.		Tipo		Grado de felicidad			
		ZM	Resto	Hom.	Muj.	18-29	30-49	50+	1-7	8-12	13+	Sí	No	Sí	No	Sí	No	Urb.	Rural	1-5	6	7	
		900	450	450	455	445	283	352	263	480	294	117	483	382	418	480	278	596	790	110	248	297	353
p9.1u Consumir drogas																							
Nunca o casi nunca	89	89	87	88	90	87	89	89	86	91	94	88	89	89	88	90	89	89	84	86	86	92	
Hago poco, disfruto poco	3	2	3	3	2	4	2	3	3	2	1	3	3	2	4	2	3	3	4	4	3	2	
Hago poco, disfruto mucho	4	4	3	4	4	3	4	4	4	3	3	3	4	5	2	3	4	4	2	3	4	4	
Hago mucho, disfruto poco	2	2	3	3	2	2	3	2	4	1	1	3	2	2	3	3	3	4	2	2	5	1	
Hago mucho, disfruto mucho	1	1	0	1	1	2	1	1	1	2	0	1	1	1	1	1	1	1	1	1	2	0	
No sabe/NC	2	1	3	2	2	2	1	2	3	1	1	2	2	1	2	2	1	5	4	0	1		

p10a Hacia que afirmación se inclina más su forma de pensar.



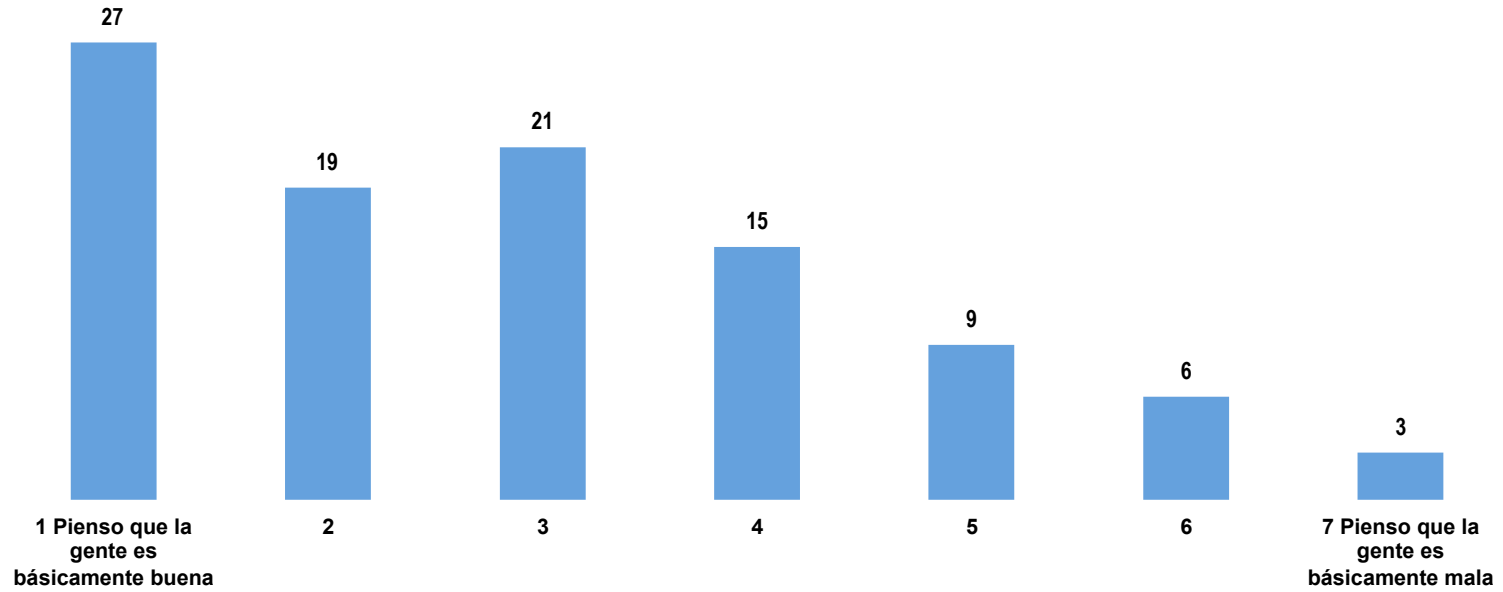
	Zona del Edo.		Sexo		Edad			Ingreso (focos)			Alcanza lng.		Tiene internet		Benefic. P.G.		Tipo		Grado de felicidad			
	Total	ZM	Resto	Hom.	Muj.	18-29	30-49	50+	1-7	8-12	13+	Sí	No	Sí	No	Sí	No	Urb.	Rural	1-5	6	7
	900	450	450	455	445	283	352	263	480	294	117	483	382	418	480	278	596	790	110	248	297	353
p10a Hacia que afirmación se inclina más su forma de pensar.																						
1 Llevo una vida con propósito y significado	31	31	29	33	28	31	30	30	27	29	49	36	25	36	26	34	30	32	19	22	28	39
2	25	28	22	23	27	26	24	25	25	28	22	21	29	25	26	21	27	25	24	24	29	24
3	20	23	16	20	20	18	20	22	21	21	14	18	23	19	21	17	22	20	17	19	23	18
4	8	8	8	8	8	6	8	9	9	8	4	8	9	7	9	8	8	8	7	14	7	4
5	6	4	8	5	7	4	7	6	6	5	6	5	7	4	8	8	4	6	7	11	5	3
6	6	3	12	7	6	8	7	4	7	7	0	7	5	6	7	8	5	5	18	6	6	7
7 No tengo un propósito claro de mi vida	4	3	5	4	4	5	4	3	5	2	5	5	3	5	3	3	4	3	8	4	2	5
No sabe/NC	0	0	0	0	1	0	1	1	1	0	0	1	0	0	1	1	0	1	0	0	0	1
% Vida con propósito (1,2,3)	76	82	67	76	75	76	74	78	73	77	84	75	77	79	73	72	79	78	60	65	80	80

p10b Hacia que afirmación se inclina más su forma de pensar.



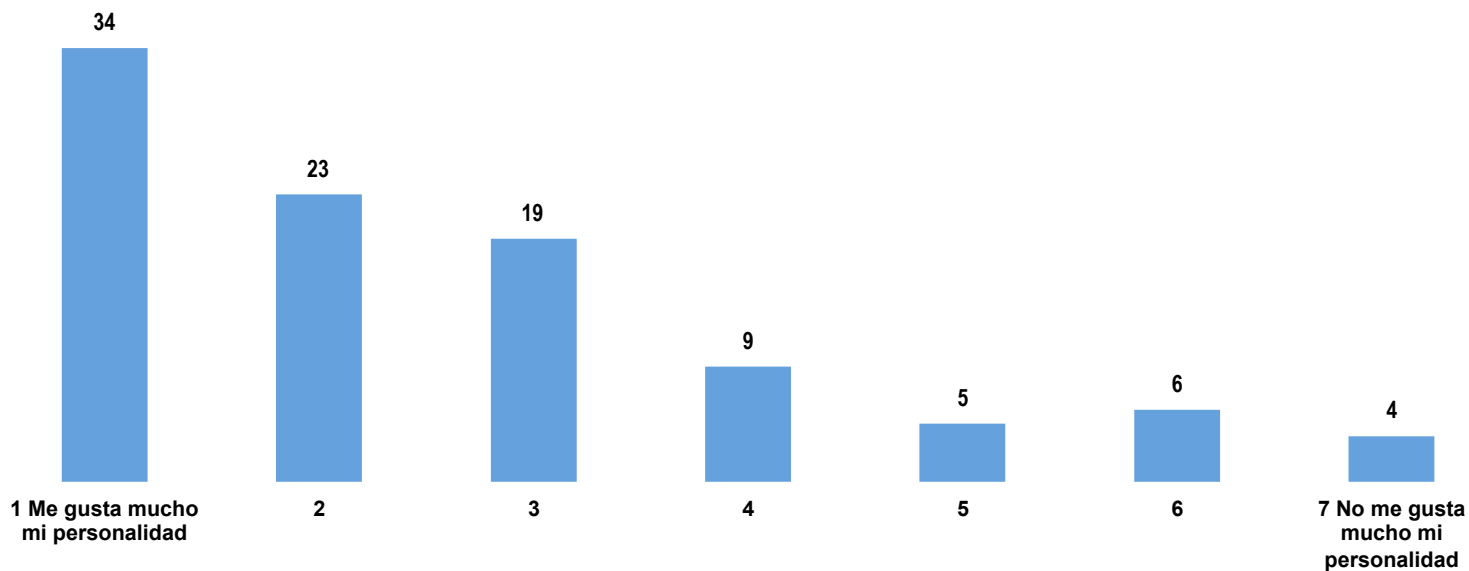
	Zona del Edo.		Sexo		Edad			Ingreso (focos)			Alcanza lng.		Tiene internet		Benefic. P.G.		Tipo		Grado de felicidad			
	Total	ZM	Resto	Hom.	Muj.	18-29	30-49	50+	1-7	8-12	13+	Sí	No	Sí	No	Sí	No	Urb.	Rural	1-5	6	7
	900	450	450	455	445	283	352	263	480	294	117	483	382	418	480	278	596	790	110	248	297	353
p10b Hacia que afirmación se inclina más su forma de pensar.																						
1 Soy optimista sobre mi futuro	33	37	27	35	31	38	32	30	27	34	53	34	31	40	27	33	34	34	28	21	31	43
2	26	25	27	25	26	25	25	27	28	24	22	27	24	27	25	24	26	26	19	21	30	25
3	16	18	11	13	19	14	18	14	15	18	10	13	18	13	18	17	15	16	13	21	15	12
4	11	10	13	12	10	8	10	15	13	11	5	10	13	9	13	10	12	11	11	17	13	6
5	6	4	10	7	5	7	6	6	7	6	5	6	7	4	8	6	6	5	15	10	3	6
6	4	3	6	4	5	5	5	4	5	3	4	5	4	3	5	5	4	4	8	6	4	4
7 Soy pesimista sobre mi futuro	4	3	6	4	4	4	3	5	5	4	1	5	3	5	3	5	4	4	6	4	4	4
No sabe/NC	0	0	0	0	1	0	1	1	1	0	0	1	0	0	1	1	0	1	0	0	0	1
% Optimista	74	80	65	73	75	76	75	70	70	76	85	74	73	79	70	74	75	76	60	63	76	80

p10c Hacia que afirmación se inclina más su forma de pensar.



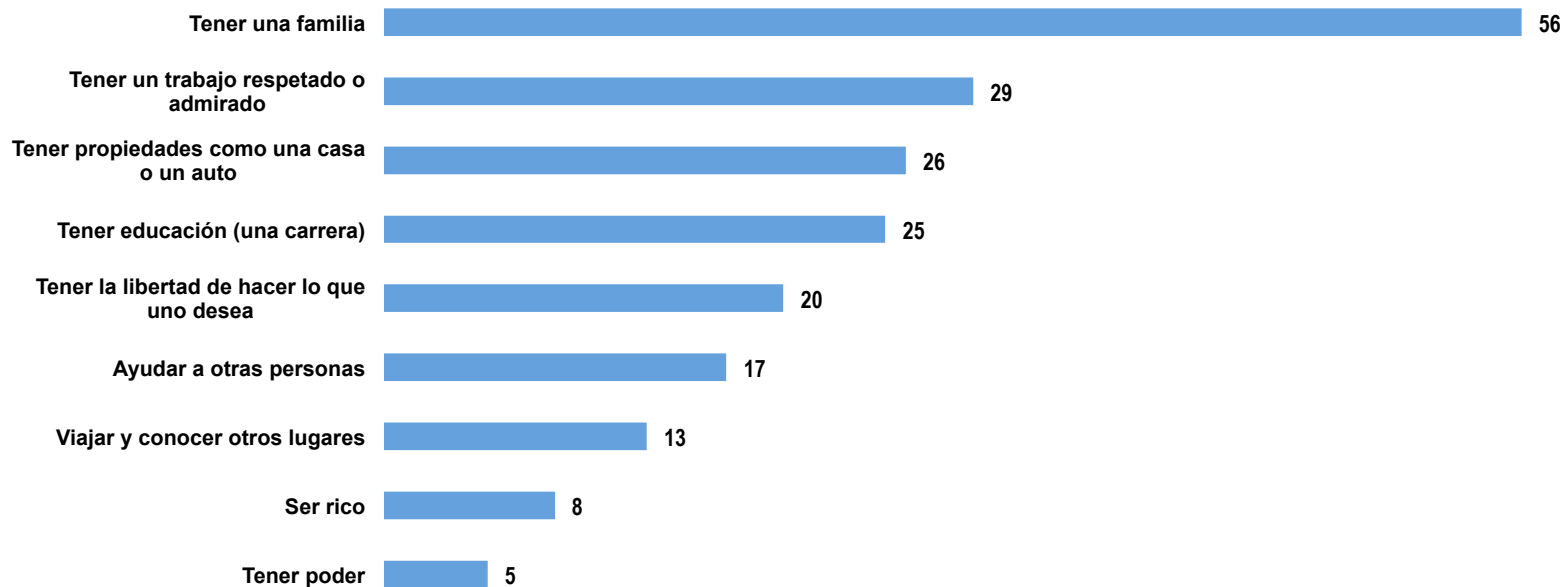
	Zona del Edo.		Sexo		Edad			Ingreso (focos)			Alcanza lng.		Tiene internet		Benefic. P.G.		Tipo		Grado de felicidad			
	Total	ZM	Resto	Hom.	Muj.	18-29	30-49	50+	1-7	8-12	13+	Sí	No	Sí	No	Sí	No	Urb.	Rural	1-5	6	7
	900	450	450	455	445	283	352	263	480	294	117	483	382	418	480	278	596	790	110	248	297	353
p10c Hacia que afirmación se inclina más su forma de pensar.																						
1 Pienso que la gente es básicamente buena	27	24	32	27	27	28	26	27	25	24	42	28	26	32	23	25	28	27	31	18	28	33
2	19	21	15	16	21	18	20	17	19	21	11	17	21	17	20	19	19	19	14	18	20	18
3	21	26	13	24	18	21	23	19	19	21	26	22	19	21	21	20	21	21	17	23	20	20
4	15	16	14	15	15	14	13	19	15	17	9	14	16	14	16	14	15	15	14	21	16	11
5	9	8	12	7	11	8	9	10	11	8	7	9	10	8	11	13	7	10	6	11	9	8
6	6	3	11	7	5	6	6	6	7	6	3	7	6	6	7	8	5	5	13	8	5	6
7 Pienso que la gente es básicamente mala	3	2	4	3	2	5	2	1	3	2	3	4	2	3	3	1	4	3	4	2	3	4
No sabe/NC	0	0	0	0	1	0	1	1	1	0	0	1	0	0	1	1	0	1	0	0	0	1
% Gente es buena	67	71	60	67	66	67	68	64	63	66	79	66	67	70	64	64	69	67	63	59	68	71

p10d Hacia que afirmación se inclina más su forma de pensar.



	Zona del Edo.		Sexo		Edad			Ingreso (focos)			Alcanza lng.		Tiene internet		Benefic. P.G.		Tipo		Grado de felicidad			
	Total	ZM	Resto	Hom.	Muj.	18-29	30-49	50+	1-7	8-12	13+	Sí	No	Sí	No	Sí	No	Urb.	Rural	1-5	6	7
	900	450	450	455	445	283	352	263	480	294	117	483	382	418	480	278	596	790	110	248	297	353
p10d Hacia que afirmación se inclina más su forma de pensar.																						
1 Me gusta mucho mi personalidad	34	33	36	35	33	38	34	31	31	32	50	40	28	43	26	34	35	35	31	25	34	41
2	23	25	19	21	25	23	24	21	23	24	21	20	25	20	25	23	23	24	14	23	26	21
3	19	23	14	19	19	16	19	24	20	20	13	15	25	16	22	18	20	20	17	19	21	18
4	9	8	11	10	8	8	8	11	11	7	7	8	10	7	11	8	9	9	14	16	8	6
5	5	4	6	4	5	4	5	5	3	7	3	5	5	4	5	5	4	4	7	6	5	3
6	6	4	9	6	5	6	6	6	7	5	2	6	6	5	6	6	6	5	9	9	5	5
7 No me gusta mucho mi personalidad	4	2	6	4	3	5	4	2	4	4	4	5	2	4	3	5	3	3	8	3	2	6
No sabe/NC	1	1	0	1	1	0	1	1	1	0	1	1	0	1	1	2	0	1	0	0	1	1
% Me gusta mi personalidad	76	82	69	75	77	77	76	76	74	76	84	75	77	80	74	75	77	78	62	67	81	80

pbe2 Piense en lo que significa tener éxito en la vida y dígame cuál de estas opciones son las dos que mejor reflejan el éxito de una persona en la vida: (Suma de 2 menciones)



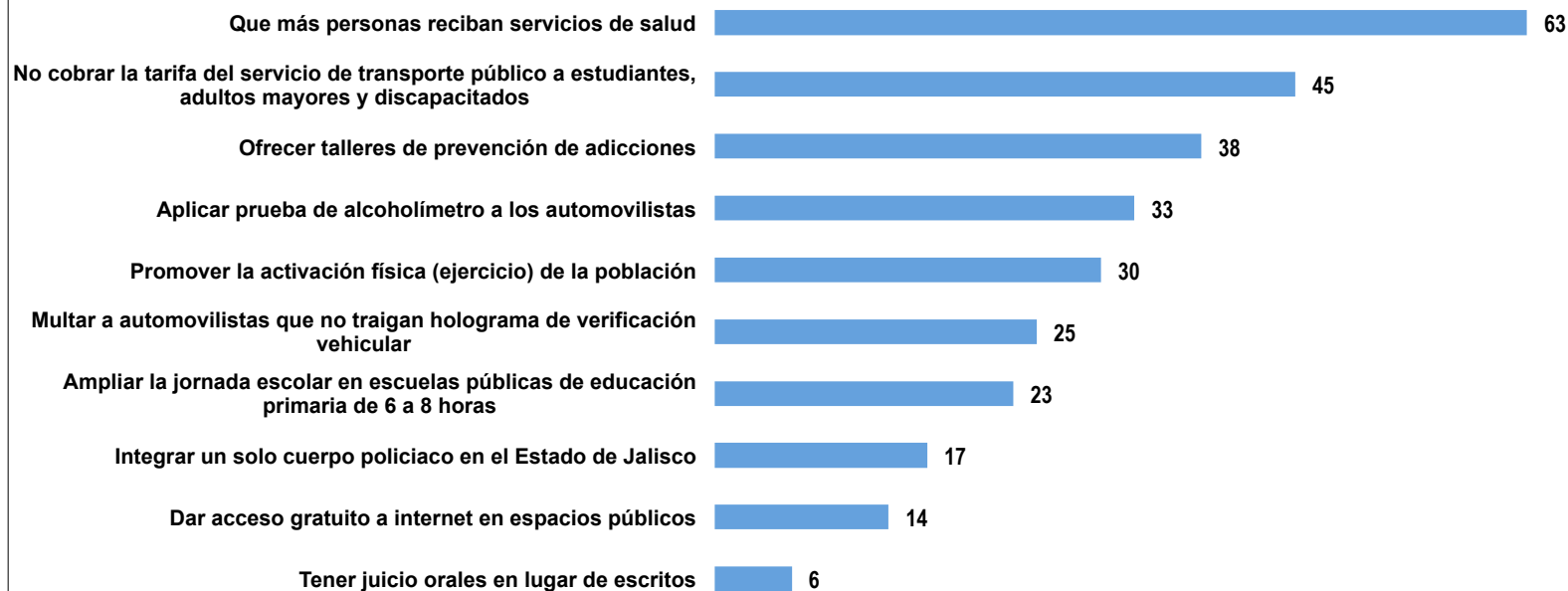
	Zona del Edo.		Sexo		Edad			Ingreso (focos)			Alcanza lng.		Tiene internet		Benefic. P.G.		Tipo		Grado de felicidad			
	Total	ZM	Resto	Hom.	Muj.	18-29	30-49	50+	1-7	8-12	13+	Sí	No	Sí	No	Sí	No	Urb.	Rural	1-5	6	7
	900	450	450	455	445	283	352	263	480	294	117	483	382	418	480	278	596	790	110	248	297	353
pbe2 Piense en lo que significa tener éxito en la vida y dígame cuál de estas opciones son las dos que mejor reflejan el éxito de una persona en la vida: Suma de 2 menciones																						
Tener una familia	56	58	52	53	59	53	53	61	52	59	61	54	55	57	55	55	57	47	46	60	59	
Tener un trabajo respetado o admirado	29	30	28	29	29	26	33	27	31	25	29	30	29	29	29	27	30	29	27	30	28	29
Tener propiedades como una casa o un auto	26	22	31	26	25	29	26	21	28	25	17	22	29	22	29	26	25	25	29	33	24	22
Tener educación (una carrera)	25	26	22	23	26	31	24	18	24	24	31	27	22	29	21	21	26	25	21	23	26	25
Tener la libertad de hacer lo que uno desea	20	20	19	21	18	17	21	20	18	21	21	23	16	18	21	20	20	20	17	19	19	21
Ayudar a otras personas	17	17	16	16	17	14	17	20	18	16	15	17	16	16	18	22	14	17	13	15	17	19
Viajar y conocer otros lugares	13	12	14	12	14	16	11	13	10	15	18	13	13	16	10	12	13	13	15	13	13	13
Ser rico	8	6	12	9	8	8	8	11	10	9	4	6	12	7	10	10	7	7	18	13	7	6
Tener poder	5	6	4	7	3	4	5	6	7	3	4	6	5	5	5	7	4	5	7	5	6	5
No sabe/NC	1	0	1	1	1	0	1	0	1	1	0	0	1	0	1	0	1	0	2	1	0	1

**p11 ¿Cuáles son las tres acciones que diría usted son las de mayor importancia y/o urgencia?
(Suma de 3 menciones)**



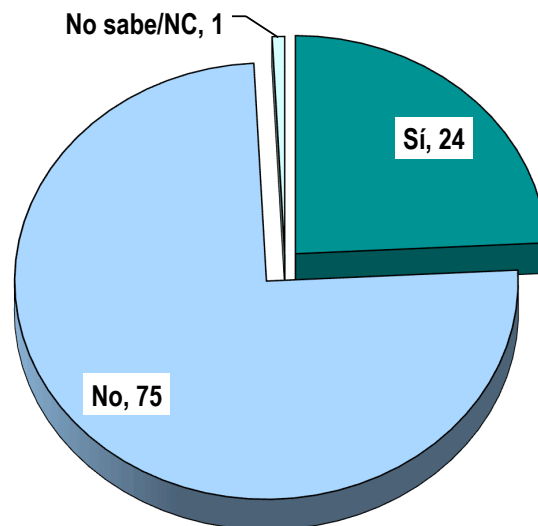
	Zona del Edo.		Sexo		Edad			Ingreso (focos)			Alcanza lng.		Tiene internet		Benefic. P.G.		Tipo		Grado de felicidad			
	Total	ZM	Resto	Hom.	Muj.	18-29	30-49	50+	1-7	8-12	13+	Sí	No	Sí	No	Sí	No	Urb.	Rural	1-5	6	7
	900	450	450	455	445	283	352	263	480	294	117	483	382	418	480	278	596	790	110	248	297	353
p11 ¿Cuáles son las tres acciones que diría usted son las de mayor importancia y/o urgencia?: Suma de 3 menciones																						
Brindar apoyos económicos a madres solteras	62	64	58	60	64	61	61	63	62	61	61	61	63	59	64	66	60	61	69	63	58	64
Dar apoyos económicos a niños y jóvenes para que terminen su formación escolar	58	56	62	55	62	57	58	59	56	58	69	61	55	57	59	61	57	57	63	58	54	61
La realización de obras públicas: banquetas, pavimentaciones, redes de agua y drenaje, etc	46	48	43	46	47	46	49	43	45	47	50	49	41	46	47	46	47	48	34	42	48	48
Entregar mochilas y útiles escolares a los estudiantes de preescolar, primaria y secundaria	37	40	33	38	36	36	36	39	39	37	29	33	41	36	38	36	38	37	33	36	40	36
Brindar empleo temporal	33	26	44	34	33	33	32	34	35	32	28	30	39	35	31	33	33	32	41	32	33	34
La construcción de la línea tres del tren ligero	20	28	8	21	19	19	21	19	19	22	20	19	21	23	17	14	23	21	13	19	25	16
Ofrecer financiamiento, capacitación y asesoría a las empresas	20	18	23	23	16	21	20	19	21	19	17	23	18	20	19	20	19	20	19	19	19	22
Rehabilitar parques, plazas y andadores en la ciudad	20	19	21	20	20	20	20	19	18	20	23	21	18	21	18	21	19	20	17	24	20	17
No sabe/NC	1	0	2	1	1	1	1	1	1	1	2	1	1	0	1	1	1	1	3	2	1	1

**p12 ¿Cuáles son las tres acciones que diría usted son las de mayor importancia y/o urgencia?
(Suma de 3 menciones)**



	Zona del Edo.		Sexo		Edad			Ingreso (focos)			Alcanza lng.		Tiene internet		Benefic. P.G.		Tipo		Grado de felicidad			
	Total	ZM	Resto	Hom.	Muj.	18-29	30-49	50+	1-7	8-12	13+	Sí	No	Sí	No	Sí	No	Urb.	Rural	1-5	6	7
	900	450	450	455	445	283	352	263	480	294	117	483	382	418	480	278	596	790	110	248	297	353
p12 ¿Cuáles son las tres acciones que diría usted son las de mayor importancia y/o urgencia?: Suma de 3 menciones																						
Que más personas reciban servicios de salud	63	63	63	60	66	64	63	63	60	65	70	63	62	64	62	70	61	63	62	63	61	64
No cobrar la tarifa del servicio de transporte	45	46	44	45	45	42	43	51	47	44	42	45	46	43	47	45	45	46	41	41	46	47
Ofrecer talleres de prevención de adicciones	38	37	39	40	36	35	40	38	40	35	35	38	37	35	40	38	38	37	47	35	41	37
Aplicar prueba de alcoholímetro a los autom	33	34	31	34	31	33	34	31	29	35	38	37	28	40	26	32	32	34	22	30	33	35
Promover la activación física (ejercicio) de l	30	29	31	29	30	35	29	26	31	29	30	31	29	30	30	31	30	30	35	30	29	31
Multar a automovilistas que no traigan holo	25	26	24	27	23	24	28	23	26	25	24	22	29	27	23	17	29	25	23	22	28	25
Ampliar la jornada escolar en escuelas públ	23	26	19	19	28	22	23	25	23	24	23	20	26	22	24	23	24	24	13	30	21	20
Integrar un solo cuerpo policiaco en el Esta	17	16	17	21	12	15	17	17	17	16	17	17	17	15	18	16	17	16	18	19	15	16
Dar acceso gratuito a internet en espacios p	14	13	14	12	15	17	11	13	15	11	14	16	11	14	13	15	13	14	13	13	14	13
Tener juicio orales en lugar de escritos	6	6	6	6	6	6	6	6	5	8	5	6	6	6	6	7	6	6	6	9	5	5
No sabe/NC	2	1	3	1	2	1	2	2	2	2	1	2	2	1	3	1	2	1	5	3	1	2

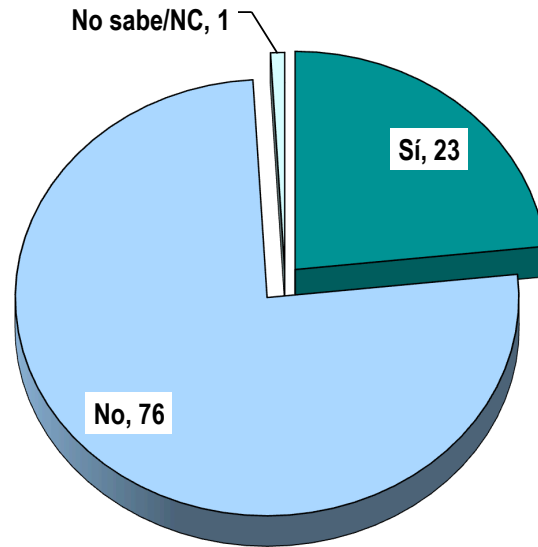
p13aa Dígame si las ha realizado en los últimos 12 meses: Ayudó en actividades que tengan como objetivo el beneficio de personas que no son sus familiares y sin recibir pago a cambio



Total	Zona del Edo.		Sexo		Edad			Ingreso (focos)			Alcanza lng.		Tiene internet		Benefic. P.G.		Tipo		Grado de felicidad		
	ZM	Resto	Hom.	Muj.	18-29	30-49	50+	1-7	8-12	13+	Sí	No	Sí	No	Sí	No	Urb.	Rural	1-5	6	7
900	450	450	455	445	283	352	263	480	294	117	483	382	418	480	278	596	790	110	248	297	353

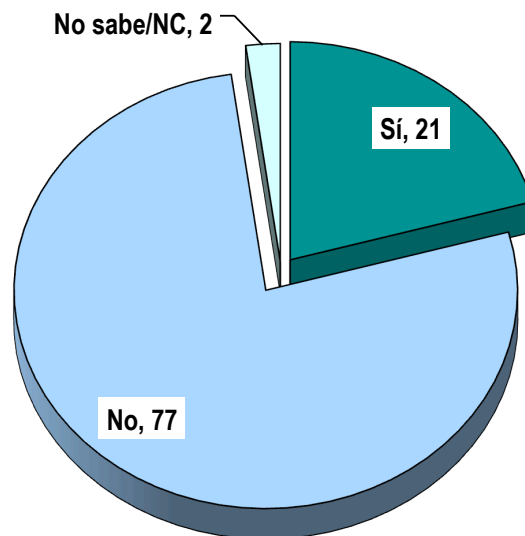
p13aa Dígame si las ha realizado en los últimos 12 meses: Ayudó en actividades que tengan como objetivo el beneficio de personas que no son sus familiares y sin recibir pago a cambio																						
Sí	24	23	26	24	25	24	24	25	24	24	25	28	20	25	23	43	16	25	17	19	22	30
No	75	77	72	76	75	75	76	74	76	75	75	71	79	74	76	57	84	74	81	79	78	69
No sabe/NC	1	0	1	1	1	1	0	1	1	1	0	1	1	1	1	0	0	1	2	2	0	1

p13ab ¿Se ha organizado con sus vecinos con algún interés en común?



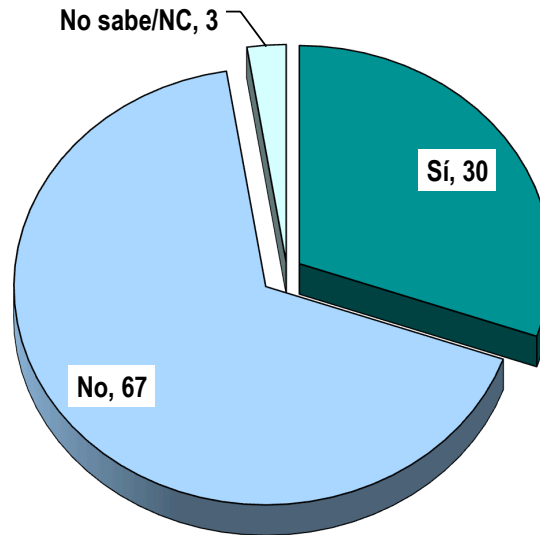
	Zona del Edo.		Sexo		Edad			Ingreso (focos)			Alcanza lng.		Tiene internet		Benefic. P.G.		Tipo		Grado de felicidad			
	Total	ZM	Resto	Hom.	Muj.	18-29	30-49	50+	1-7	8-12	13+	Sí	No	Sí	No	Sí	No	Urb.	Rural	1-5	6	7
	900	450	450	455	445	283	352	263	480	294	117	483	382	418	480	278	596	790	110	248	297	353
p13ab ¿Se ha organizado con sus vecinos con algún interés en común?																						
Sí	23	20	28	24	23	20	23	27	24	23	23	26	20	22	24	41	15	23	31	20	22	27
No	76	80	70	75	76	79	76	72	75	77	77	73	79	77	75	59	84	77	68	79	77	73
No sabe/NC	1	0	2	1	1	1	1	1	1	1	0	1	1	0	1	0	0	1	2	1	1	1

p13ac ¿Usted o algún miembro de su familia ha recibido ayuda de alguna fundación o institución de Caridad o de alguna Institución que no sea parte del gobierno?



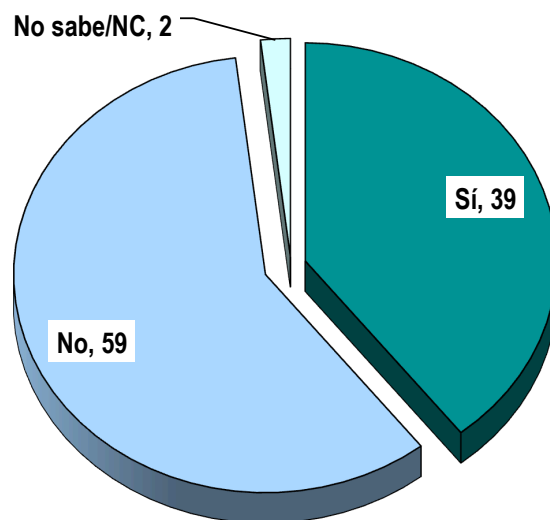
	Zona del Edo.		Sexo		Edad			Ingreso (focos)			Alcanza lng.		Tiene internet		Benefic. P.G.		Tipo		Grado de felicidad			
	Total	ZM	Resto	Hom.	Muj.	18-29	30-49	50+	1-7	8-12	13+	Sí	No	Sí	No	Sí	No	Urb.	Rural	1-5	6	7
	900	450	450	455	445	283	352	263	480	294	117	483	382	418	480	278	596	790	110	248	297	353
p13ac ¿Usted o algún miembro de su familia ha recibido ayuda de alguna fundación o institución de Caridad o de alguna Institución que no sea parte del gobierno?																						
Sí	21	18	24	19	22	17	22	23	25	18	12	21	21	20	22	36	14	21	23	20	22	20
No	77	81	71	78	76	81	76	75	72	81	86	77	77	79	76	62	85	78	71	75	77	79
No sabe/NC	2	1	4	2	2	2	2	2	3	1	2	3	2	2	3	2	1	2	6	4	2	1

p13ad ¿Usted o algún miembro de su familia han recibido apoyo de algún programa del gobierno?



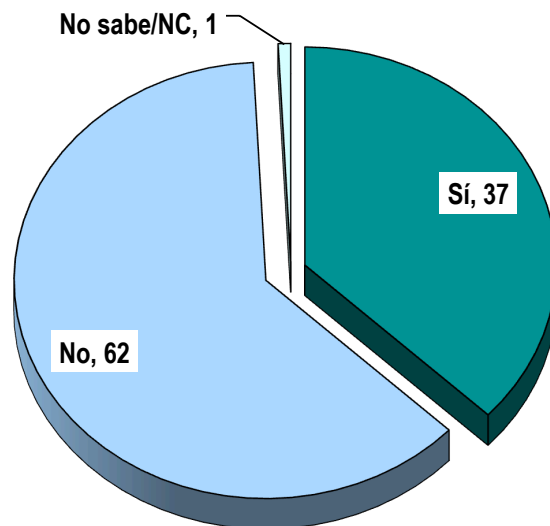
	Zona del Edo.		Sexo		Edad			Ingreso (focos)			Alcanza lng.		Tiene internet		Benefic. P.G.		Tipo		Grado de felicidad			
	Total	ZM	Resto	Hom.	Muj.	18-29	30-49	50+	1-7	8-12	13+	Sí	No	Sí	No	Sí	No	Urb.	Rural	1-5	6	7
	900	450	450	455	445	283	352	263	480	294	117	483	382	418	480	278	596	790	110	248	297	353
p13ad ¿Usted o algún miembro de su familia han recibido apoyo de algún programa del gobierno?																						
Sí	30	28	34	26	35	28	31	32	33	29	25	31	30	25	35	100	0	30	35	33	28	30
No	67	71	62	71	63	69	67	65	64	70	74	67	68	73	62	0	100	68	57	63	70	68
No sabe/NC	3	1	5	3	2	3	2	3	4	1	1	3	2	2	3	0	0	2	8	4	2	2

p13ae Ha ayudado con ropa, alimentos o dinero a algún amigo, vecino o conocido que estuviera en una situación difícil?



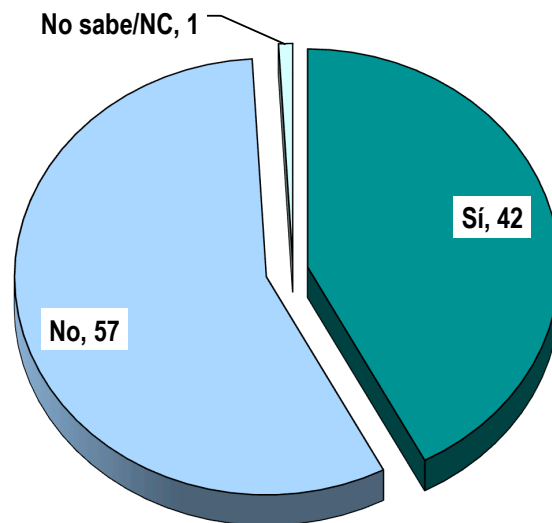
	Zona del Edo.		Sexo		Edad			Ingreso (focos)			Alcanza lng.		Tiene internet		Benefic. P.G.		Tipo		Grado de felicidad			
	Total	ZM	Resto	Hom.	Muj.	18-29	30-49	50+	1-7	8-12	13+	Sí	No	Sí	No	Sí	No	Urb.	Rural	1-5	6	7
	900	450	450	455	445	283	352	263	480	294	117	483	382	418	480	278	596	790	110	248	297	353
p13ae Ha ayudado con ropa, alimentos o dinero a algún amigo, vecino o conocido que estuviera en una situación difícil?																						
Sí	39	38	42	39	40	38	39	41	39	37	46	45	33	39	40	57	32	39	41	34	34	48
No	59	62	54	59	58	60	59	57	59	62	52	53	66	60	58	42	67	59	55	63	64	51
No sabe/NC	2	1	4	2	2	2	2	2	2	1	2	2	2	2	2	1	1	2	4	4	2	1

p13af ¿Otorgó algún tipo de donación ya sea en efectivo, en especie o como voluntario a alguna organización o causa?



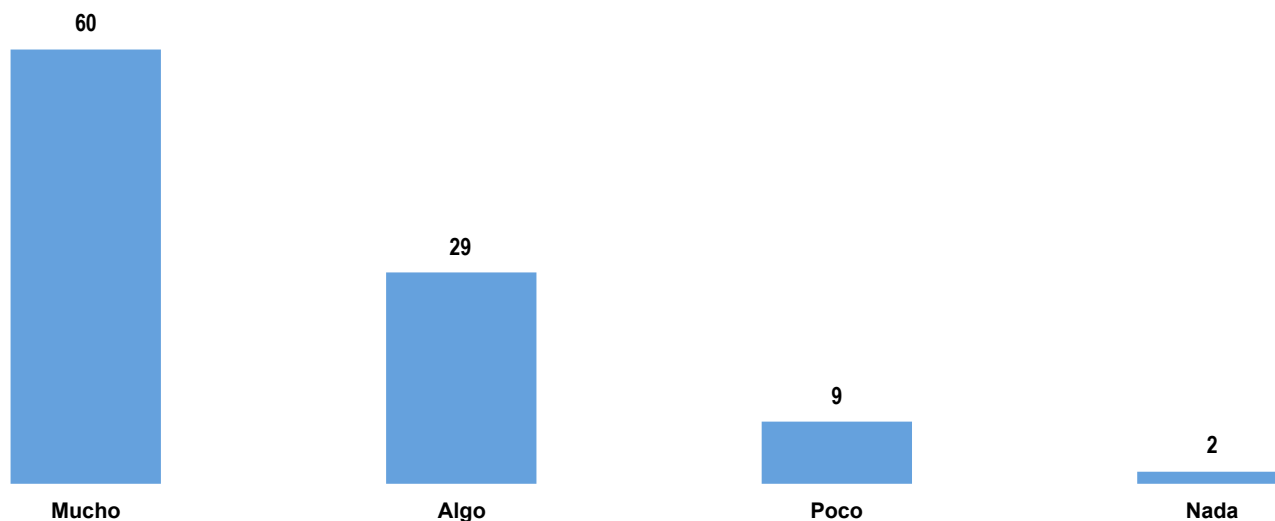
	Zona del Edo.		Sexo		Edad			Ingreso (focos)			Alcanza lng.		Tiene internet		Benefic. P.G.		Tipo		Grado de felicidad			
	Total	ZM	Resto	Hom.	Muj.	18-29	30-49	50+	1-7	8-12	13+	Sí	No	Sí	No	Sí	No	Urb.	Rural	1-5	6	7
	900	450	450	455	445	283	352	263	480	294	117	483	382	418	480	278	596	790	110	248	297	353
p13af ¿Otorgó algún tipo de donación ya sea en efectivo, en especie o como voluntario a alguna organización o causa?																						
Sí	37	38	36	38	36	36	37	39	37	36	40	41	32	37	38	51	30	36	43	34	34	42
No	62	62	63	61	63	63	62	61	62	63	60	58	67	62	62	48	70	63	56	65	66	57
No sabe/NC	1	1	1	1	1	1	1	1	1	1	1	1	1	1	1	0	1	2	1	1	1	

p13ag ¿Ha tenido una situación difícil en la que ha necesitado de apoyo por parte de algún amigo, vecino o conocido?



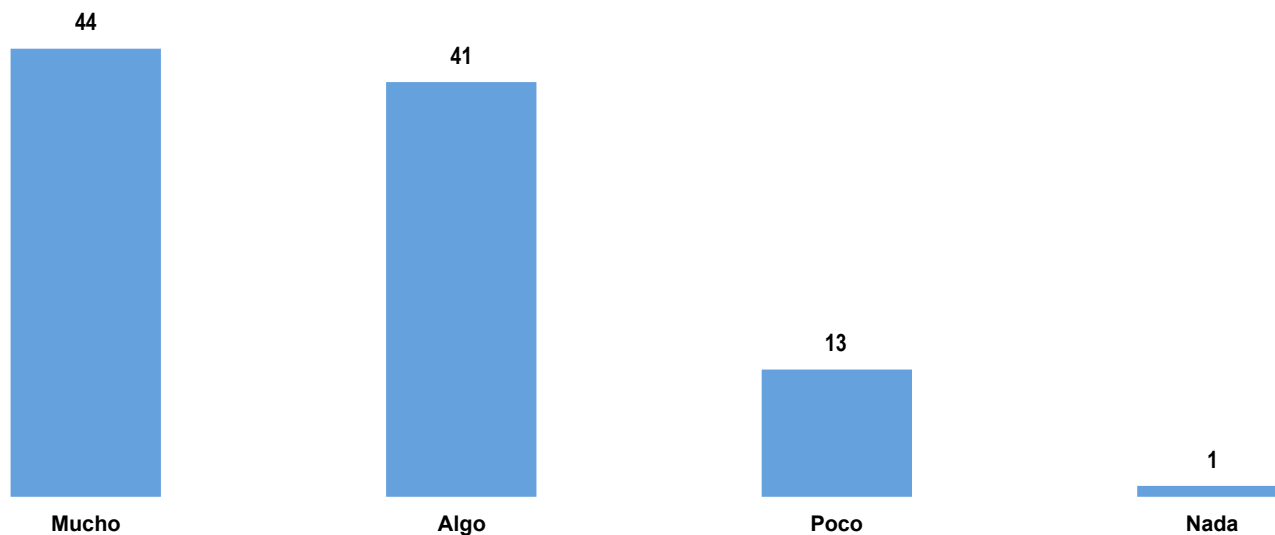
	Zona del Edo.		Sexo		Edad			Ingreso (focos)			Alcanza lng.		Tiene internet		Benefic. P.G.		Tipo		Grado de felicidad			
	Total	ZM	Resto	Hom.	Muj.	18-29	30-49	50+	1-7	8-12	13+	Sí	No	Sí	No	Sí	No	Urb.	Rural	1-5	6	7
	900	450	450	455	445	283	352	263	480	294	117	483	382	418	480	278	596	790	110	248	297	353
p13ag ¿Ha tenido una situación difícil en la que ha necesitado de apoyo por parte de algún amigo, vecino o conocido?																						
Sí	42	41	44	40	45	43	40	45	46	39	36	43	40	39	45	65	31	42	42	43	40	44
No	57	58	55	60	54	56	60	54	53	60	62	56	59	60	54	35	69	57	57	56	60	55
No sabe/NC	1	1	1	1	1	1	0	1	1	1	2	1	1	1	1	0	1	1	2	2	1	1

p13ba ¿Qué tan satisfecho se sintió...? Ayudó en actividades que tengan como objetivo el beneficio de personas que no son sus familiares y sin recibir pago a cambio



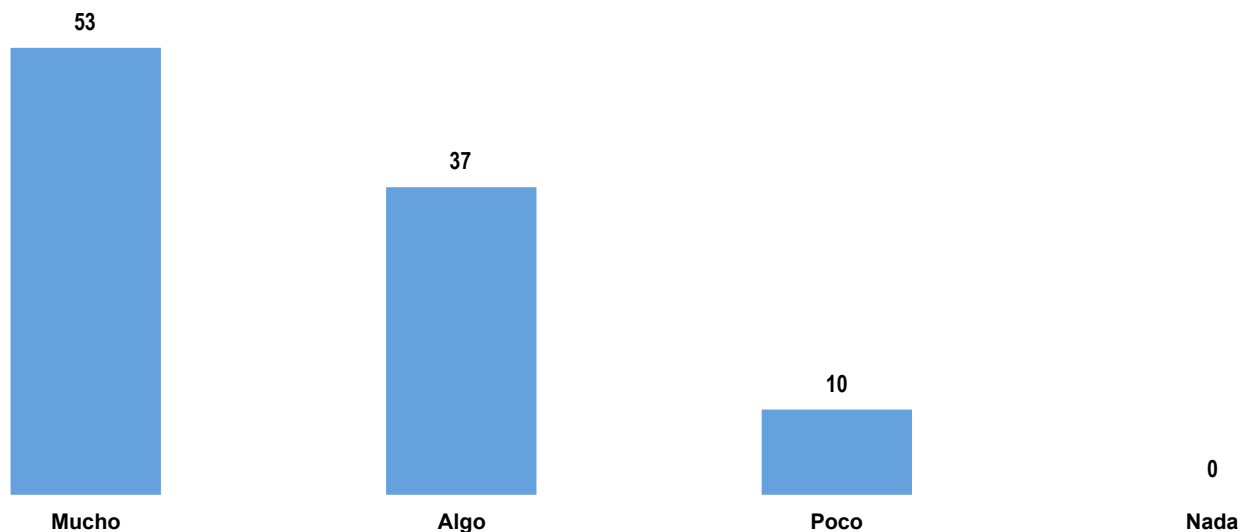
	Zona del Edo.		Sexo		Edad			Ingreso (focos)			Alcanza lng.		Tiene internet		Benefic. P.G.		Tipo		Grado de felicidad			
	Total	ZM	Resto	Hom.	Muj.	18-29	30-49	50+	1-7	8-12	13+	Sí	No	Sí	No	Sí	No	Urb.	Rural	1-5	6	7
	900	450	450	455	445	283	352	263	480	294	117	483	382	418	480	278	596	790	110	248	297	353
p13ba ¿Qué tan satisfecho se sintió...? Ayudó en actividades que tengan como objetivo el beneficio de personas que no son sus familiares y sin recibir pago a cambio																						
Mucho	60	62	58	60	60	54	66	59	56	59	76	61	59	67	53	57	65	62	40	66	57	60
Algo	29	28	30	30	29	32	30	26	32	27	24	27	33	26	33	31	25	28	45	25	28	32
Poco	9	7	11	7	10	11	3	14	12	8	0	11	5	5	12	10	7	8	15	10	14	5
Nada	2	3	0	2	1	4	1	0	0	5	0	1	3	2	1	1	3	2	0	0	0	3
No sabe/NC	0	0	1	1	0	0	0	1	1	0	0	1	0	0	1	1	0	0	0	0	1	0
<i>Mucho+algo</i>	89	90	88	90	89	86	96	85	88	87	100	88	92	93	86	88	90	90	85	91	85	92

p13bb ¿Qué tan satisfecho se sintió...? Se ha organizado con sus vecinos con algún interés en común



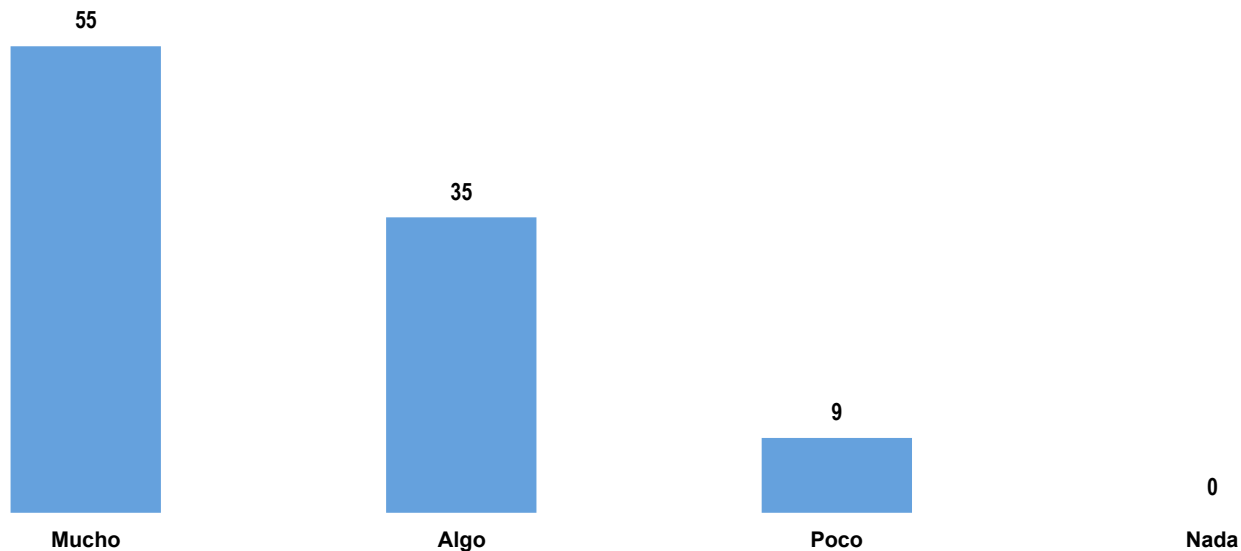
	Zona del Edo.		Sexo		Edad			Ingreso (focos)			Alcanza lng.		Tiene internet		Benefic. P.G.		Tipo		Grado de felicidad			
	Total	ZM	Resto	Hom.	Muj.	18-29	30-49	50+	1-7	8-12	13+	Sí	No	Sí	No	Sí	No	Urb.	Rural	1-5	6	7
	900	450	450	455	445	283	352	263	480	294	117	483	382	418	480	278	596	790	110	248	297	353
p13bb Se ha organizado con sus vecinos con algún interés en común																						
Mucho	44	42	47	44	45	43	45	46	46	44	40	49	39	44	45	46	44	46	34	49	40	45
Algo	41	41	41	37	46	44	38	43	39	42	49	37	46	40	42	39	44	39	54	35	39	45
Poco	13	13	12	15	10	11	14	11	13	12	7	10	16	14	11	14	10	13	11	13	16	10
Nada	1	2	0	2	0	2	2	0	0	2	4	2	0	3	0	0	1	1	0	0	4	0
No sabe/NC	1	1	1	2	0	0	2	1	2	0	0	2	0	0	2	1	1	1	0	3	1	0
<i>Mucho+algo</i>	85	83	87	81	90	87	83	88	85	86	89	86	84	84	88	85	87	85	89	85	79	90

p13bc ¿Qué tan satisfecho se sintió...? Usted o algún miembro de su familia ha recibido ayuda de alguna fundación o institución de Caridad o de alguna Institución que no sea parte del gobierno



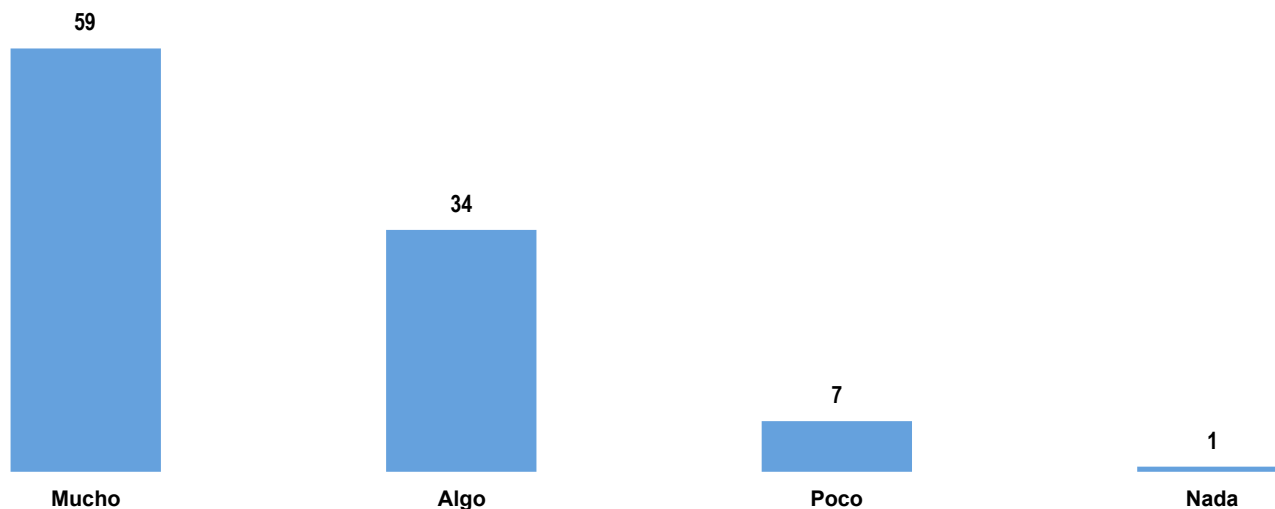
	Zona del Edo.		Sexo		Edad			Ingreso (focos)			Alcanza lng.		Tiene internet		Benefic. P.G.		Tipo		Grado de felicidad			
	Total	ZM	Resto	Hom.	Muj.	18-29	30-49	50+	1-7	8-12	13+	Sí	No	Sí	No	Sí	No	Urb.	Rural	1-5	6	7
	900	450	450	455	445	283	352	263	480	294	117	483	382	418	480	278	596	790	110	248	297	353
p13bc Usted o algún miembro de su familia ha recibido ayuda de alguna fundación o institución de Caridad o de alguna Institución que no sea parte del gobierno																						
Mucho	53	48	59	54	52	49	52	58	50	61	59	56	48	48	57	57	51	53	57	60	51	50
Algo	37	46	26	34	39	42	40	28	41	26	36	31	46	42	32	33	40	37	32	34	37	37
Poco	10	6	15	11	9	9	9	12	9	14	5	13	7	11	10	9	9	10	11	6	11	12
Nada	0	0	0	0	0	0	0	0	0	0	0	0	0	0	0	0	0	0	0	0	0	0
No sabe/NC	0	0	1	1	0	0	0	1	1	0	0	1	0	0	1	1	0	1	0	0	1	0
<i>Mucho+algo</i>	90	94	85	88	91	91	86	86	91	86	95	87	94	89	90	90	91	90	89	94	88	88

p13bd ¿Qué tan satisfecho se sintió...? Usted o algún miembro de su familia han recibido apoyo de algún programa del gobierno



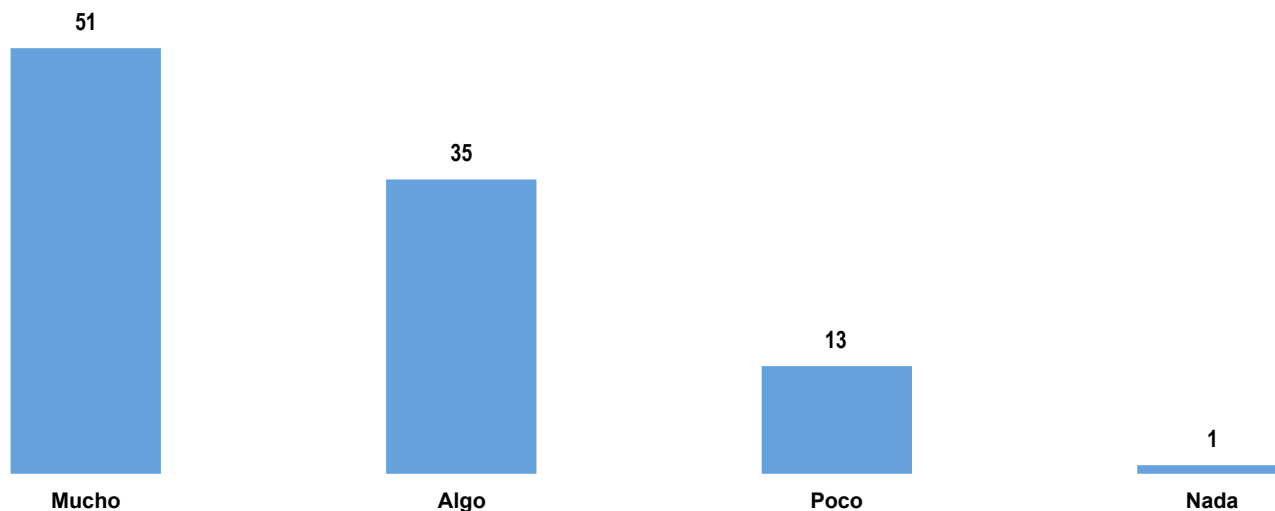
	Zona del Edo.		Sexo		Edad			Ingreso (focos)			Alcanza lng.		Tiene internet		Benefic. P.G.		Tipo		Grado de felicidad			
	Total	ZM	Resto	Hom.	Muj.	18-29	30-49	50+	1-7	8-12	13+	Sí	No	Sí	No	Sí	No	Urb.	Rural	1-5	6	7
	900	450	450	455	445	283	352	263	480	294	117	483	382	418	480	278	596	790	110	248	297	353
p13bd Usted o algún miembro de su familia han recibido apoyo de algún programa del gobierno																						
Mucho	55	58	52	50	60	53	56	56	54	56	60	56	54	52	57	55	0	56	48	52	53	60
Algo	35	35	34	37	34	37	33	36	36	31	38	34	36	40	32	35	0	36	30	41	39	27
Poco	9	6	13	12	7	10	10	7	9	12	3	9	10	6	11	9	0	7	23	7	7	12
Nada	0	0	0	0	0	0	0	0	0	0	0	0	0	0	0	0	0	0	0	0	0	0
No sabe/NC	1	1	1	2	0	0	1	1	1	1	0	1	0	1	1	1	0	1	0	0	1	1
<i>Mucho+algo</i>	90	94	86	87	93	90	89	92	91	87	97	90	90	93	89	90	0	92	78	93	92	87

p13be ¿Qué tan satisfecho se sintió...? Ha ayudado con ropa, alimentos o dinero a algún amigo, vecino o conocido que estuviera en una situación difícil



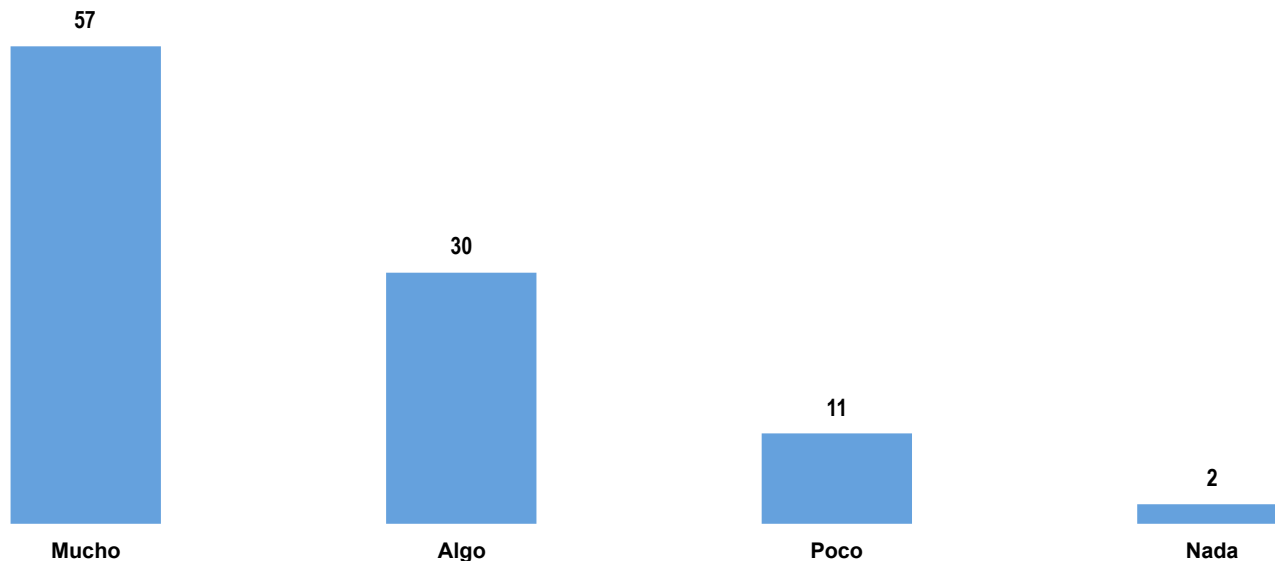
	Zona del Edo.		Sexo		Edad			Ingreso (focos)			Alcanza lng.		Tiene internet		Benefic. P.G.		Tipo		Grado de felicidad			
	Total	ZM	Resto	Hom.	Muj.	18-29	30-49	50+	1-7	8-12	13+	Sí	No	Sí	No	Sí	No	Urb.	Rural	1-5	6	7
	900	450	450	455	445	283	352	263	480	294	117	483	382	418	480	278	596	790	110	248	297	353
p13be Ha ayudado con ropa, alimentos o dinero a algún amigo, vecino o conocido que estuviera en una situación difícil																						
Mucho	59	62	55	55	63	58	54	66	52	63	73	62	49	63	55	61	59	62	32	60	49	64
Algo	34	31	36	35	32	36	37	27	39	29	21	29	44	31	36	31	34	31	55	32	42	29
Poco	7	6	8	8	6	6	9	6	8	7	6	9	5	6	8	7	6	6	13	6	8	7
Nada	1	1	0	1	0	0	1	1	1	1	0	0	2	1	1	0	1	1	0	1	0	1
No sabe/NC	0	0	1	1	0	0	0	1	0	0	0	0	0	0	0	1	0	0	0	0	1	0
<i>Mucho+algo</i>	92	93	91	90	94	94	91	92	91	92	94	91	93	94	91	92	93	93	87	92	91	93

p13bf ¿Qué tan satisfecho se sintió...? Otorgó algún tipo de donación ya sea en efectivo, en especie o como voluntario a alguna organización o causa



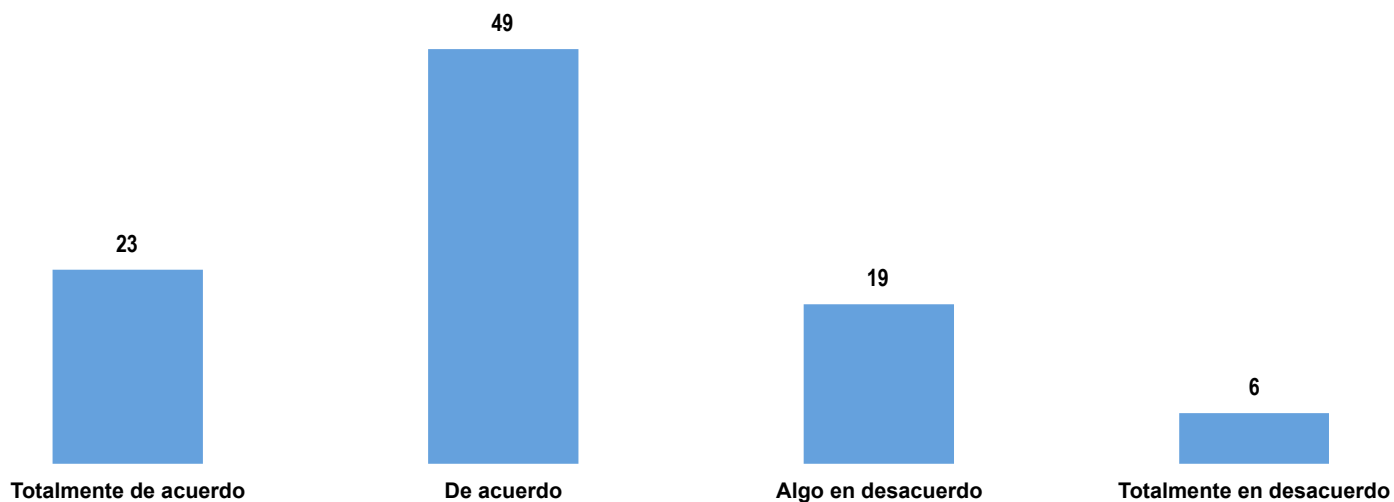
	Zona del Edo.		Sexo		Edad			Ingreso (focos)			Alcanza lng.		Tiene internet		Benefic. P.G.		Tipo		Grado de felicidad			
	Total	ZM	Resto	Hom.	Muj.	18-29	30-49	50+	1-7	8-12	13+	Sí	No	Sí	No	Sí	No	Urb.	Rural	1-5	6	7
	900	450	450	455	445	283	352	263	480	294	117	483	382	418	480	278	596	790	110	248	297	353
p13bf Otorgó algún tipo de donación ya sea en efectivo, en especie o como voluntario a alguna organización o causa																						
Mucho	51	53	47	49	52	53	47	53	46	51	64	50	50	52	49	52	52	52	37	46	46	56
Algo	35	35	35	34	36	29	38	37	34	39	30	31	40	35	35	31	37	34	45	31	38	34
Poco	13	11	15	14	11	16	14	8	17	10	4	17	8	12	14	16	9	13	14	19	13	9
Nada	1	1	1	2	0	1	1	1	2	0	0	1	1	1	1	1	1	1	2	2	1	0
No sabe/NC	1	0	2	1	1	0	1	2	1	0	2	1	1	1	1	1	1	1	2	1	2	0
<i>Mucho+algo</i>	85	88	82	83	88	83	85	89	80	90	94	82	90	87	84	83	89	86	82	78	84	91

p13bg ¿Qué tan satisfecho se sintió...? Ha tenido una situación difícil en la que ha necesitado de apoyo por parte de algún amigo, vecino o conocido



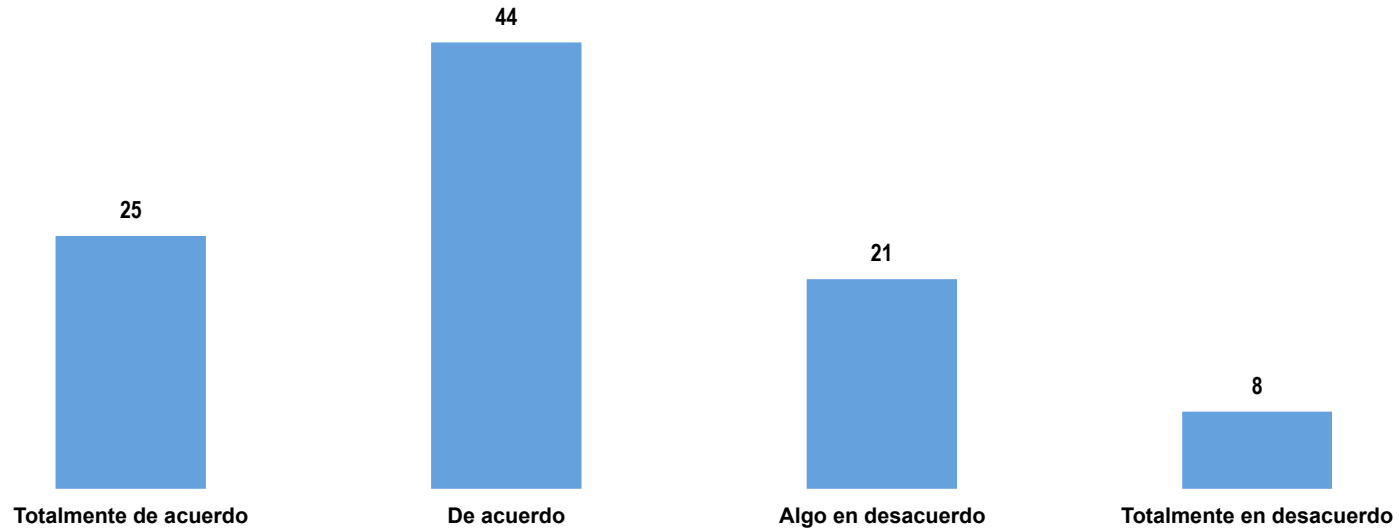
	Zona del Edo.		Sexo		Edad			Ingreso (focos)			Alcanza lng.		Tiene internet		Benefic. P.G.		Tipo		Grado de felicidad			
	Total	ZM	Resto	Hom.	Muj.	18-29	30-49	50+	1-7	8-12	13+	Sí	No	Sí	No	Sí	No	Urb.	Rural	1-5	6	7
	900	450	450	455	445	283	352	263	480	294	117	483	382	418	480	278	596	790	110	248	297	353
p13bg Ha tenido una situación difícil en la que ha necesitado de apoyo por parte de algún amigo, vecino o conocido																						
Mucho	57	60	53	53	60	56	55	60	54	58	68	52	60	50	62	56	61	58	42	50	59	60
Algo	30	29	31	35	25	29	32	28	30	34	18	31	29	34	27	31	27	29	40	38	26	27
Poco	11	9	14	9	12	12	13	7	13	5	11	14	7	13	8	10	10	10	19	10	11	11
Nada	2	3	1	2	2	2	1	3	2	3	3	2	4	3	2	1	2	3	0	2	3	2
No sabe/NC	1	0	2	1	0	1	0	1	1	0	0	1	0	1	1	1	0	1	0	0	1	1
<i>Mucho+algo</i>	86	88	84	88	85	85	86	89	84	92	86	83	89	84	89	88	88	87	81	88	85	87

p14a Dígame sí está usted de acuerdo o en desacuerdo con cada una de las siguientes frases: Los vecinos de esta colonia somos unidos



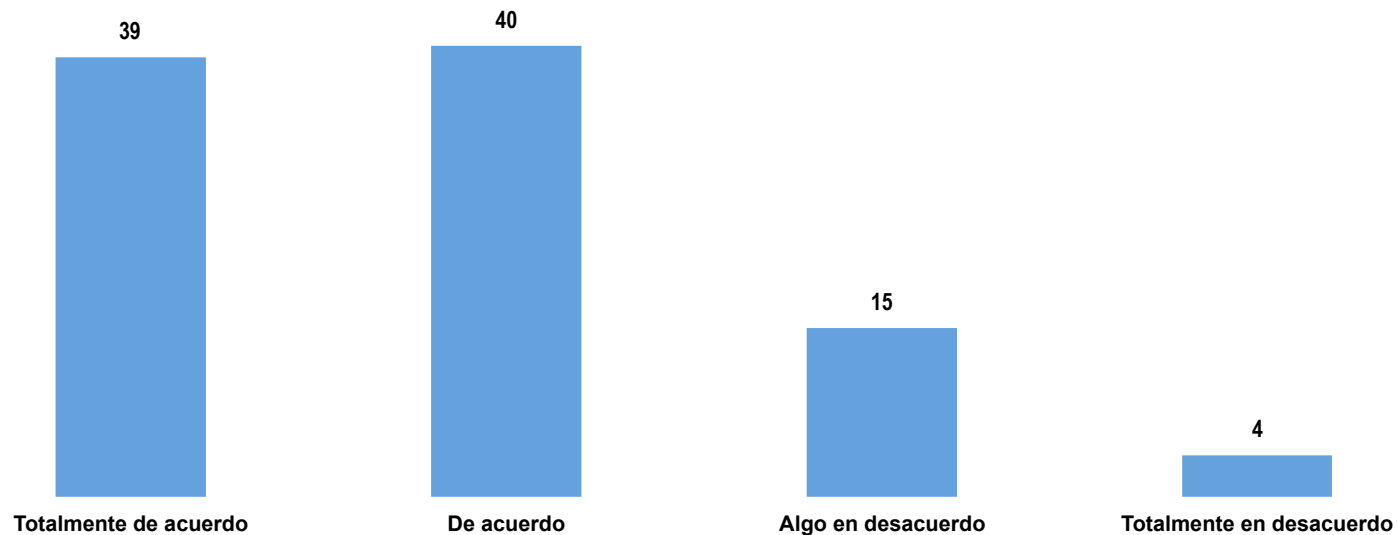
	Zona del Edo.		Sexo		Edad			Ingreso (focos)			Alcanza lng.		Tiene internet		Benefic. P.G.		Tipo		Grado de felicidad			
	Total	ZM	Resto	Hom.	Muj.	18-29	30-49	50+	1-7	8-12	13+	Sí	No	Sí	No	Sí	No	Urb.	Rural	1-5	6	7
	900	450	450	455	445	283	352	263	480	294	117	483	382	418	480	278	596	790	110	248	297	353
p14a Dígame sí está usted de acuerdo o en desacuerdo con cada una de las siguientes frases: Los vecinos de esta colonia somos unidos																						
Totalmente de acuerdo	23	16	33	23	23	27	20	23	23	22	26	26	20	21	25	27	21	22	33	22	18	27
De acuerdo	49	55	41	48	50	48	50	49	48	51	51	47	51	50	48	48	50	51	37	46	53	49
Algo en desacuerdo	19	20	18	20	18	17	20	20	20	18	15	17	22	20	18	18	20	19	22	17	23	18
Totalmente en desacuerdo	6	7	5	6	7	6	7	4	5	8	5	7	5	7	5	5	7	6	5	10	5	5
No sabe/NC	3	3	3	3	3	2	3	3	4	1	3	3	3	2	4	3	3	3	4	6	2	2
% De acuerdo	72	71	74	72	73	75	70	72	71	73	76	73	70	71	73	74	71	73	70	68	71	76

p14b Cuando lo he necesitado, mis vecinos me han ayudado



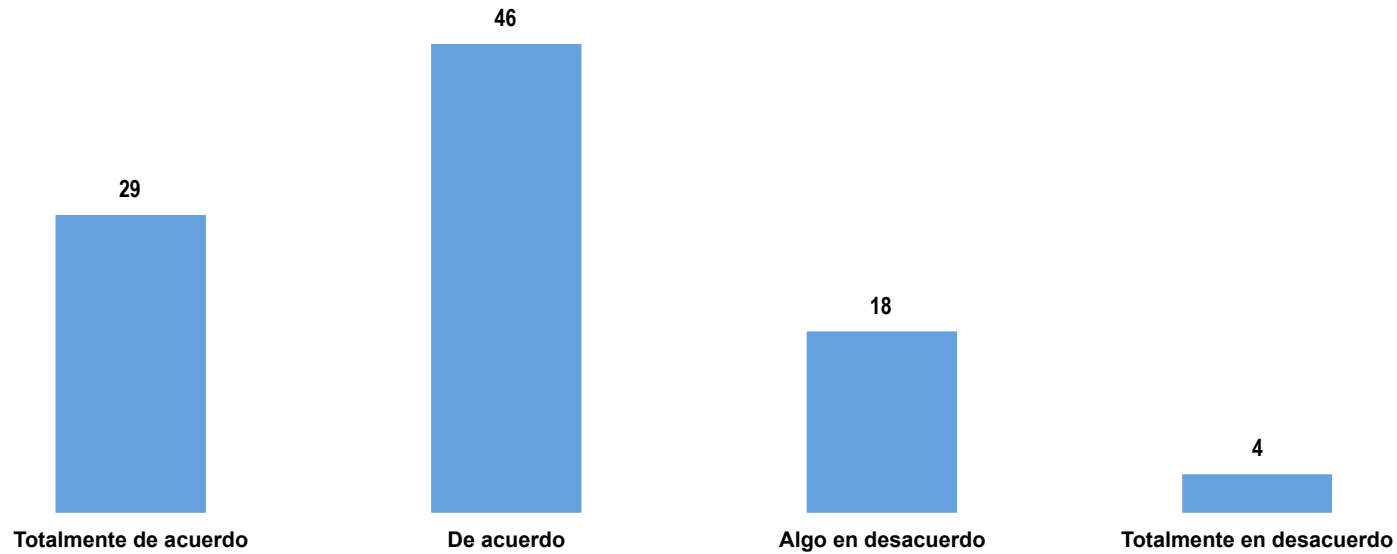
	Zona del Edo.		Sexo		Edad			Ingreso (focos)			Alcanza lng.		Tiene internet		Benefic. P.G.		Tipo		Grado de felicidad			
	Total	ZM	Resto	Hom.	Muj.	18-29	30-49	50+	1-7	8-12	13+	Sí	No	Sí	No	Sí	No	Urb.	Rural	1-5	6	7
	900	450	450	455	445	283	352	263	480	294	117	483	382	418	480	278	596	790	110	248	297	353
p14b Cuando lo he necesitado, mis vecinos me han ayudado																						
Totalmente de acuerdo	25	21	32	25	25	23	24	28	27	22	28	26	23	20	29	34	21	25	26	23	23	28
De acuerdo	44	47	40	43	45	48	44	40	43	45	46	45	44	46	42	39	47	44	49	40	49	43
Algo en desacuerdo	21	21	20	21	20	17	20	25	19	23	21	19	23	22	19	21	21	21	15	20	21	21
Totalmente en desacuerdo	8	8	6	8	8	7	9	6	9	7	4	7	9	8	7	6	9	8	8	13	5	6
No sabe/NC	3	3	2	3	2	4	2	2	3	2	2	3	2	3	2	1	3	3	3	4	2	2
% De acuerdo	69	68	71	68	70	71	69	68	69	68	73	71	67	66	72	72	67	69	75	63	72	71

p14c Ayudando a los demás me ayudo a mí mismo



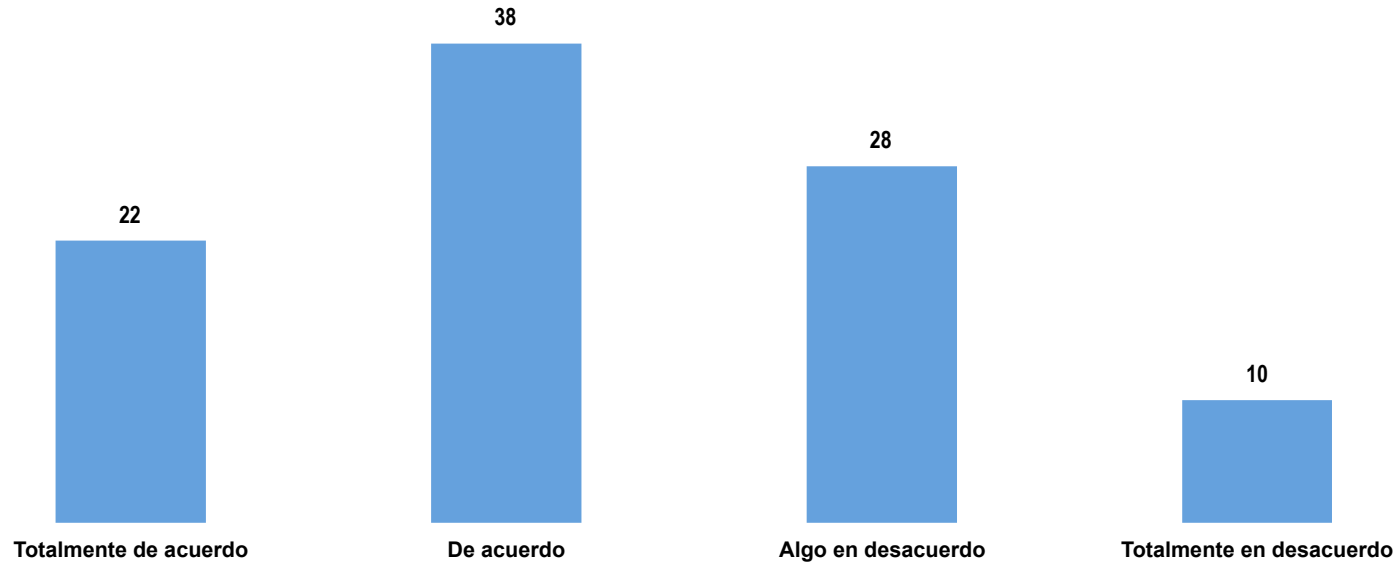
	Zona del Edo.		Sexo		Edad			Ingreso (focos)			Alcanza lng.		Tiene internet		Benefic. P.G.		Tipo		Grado de felicidad				
	Total	ZM	Resto	Hom.	Muj.	18-29	30-49	50+	1-7	8-12	13+	Sí	No	Sí	No	Sí	No	Urb.	Rural	1-5	6	7	
	900	450	450	455	445	283	352	263	480	294	117	483	382	418	480	278	596	790	110	248	297	353	
p14c Ayudando a los demás me ayudo a mí mismo																							
Totalmente de acuerdo	39	36	44	39	39	41	37	41	39	39	45	42	35	41	37	50	34	38	46	35	38	43	
De acuerdo	40	43	36	39	41	38	42	40	41	40	37	36	46	40	40	32	44	41	33	40	43	38	
Algo en desacuerdo	15	16	14	14	16	16	14	15	17	13	11	16	14	13	17	13	16	15	13	16	15	15	
Totalmente en desacuerdo	4	4	3	5	3	4	4	3	2	6	5	4	3	5	3	4	4	4	5	6	3	3	
No sabe/NC	2	2	2	3	2	2	3	1	1	3	3	2	2	2	2	1	2	2	4	4	2	1	
% De acuerdo	79	78	81	78	80	78	79	81	79	78	82	78	81	81	78	82	78	79	79	74	81	81	

p14d Me siento aceptado(a) como un miembro de la colonia en donde vivo



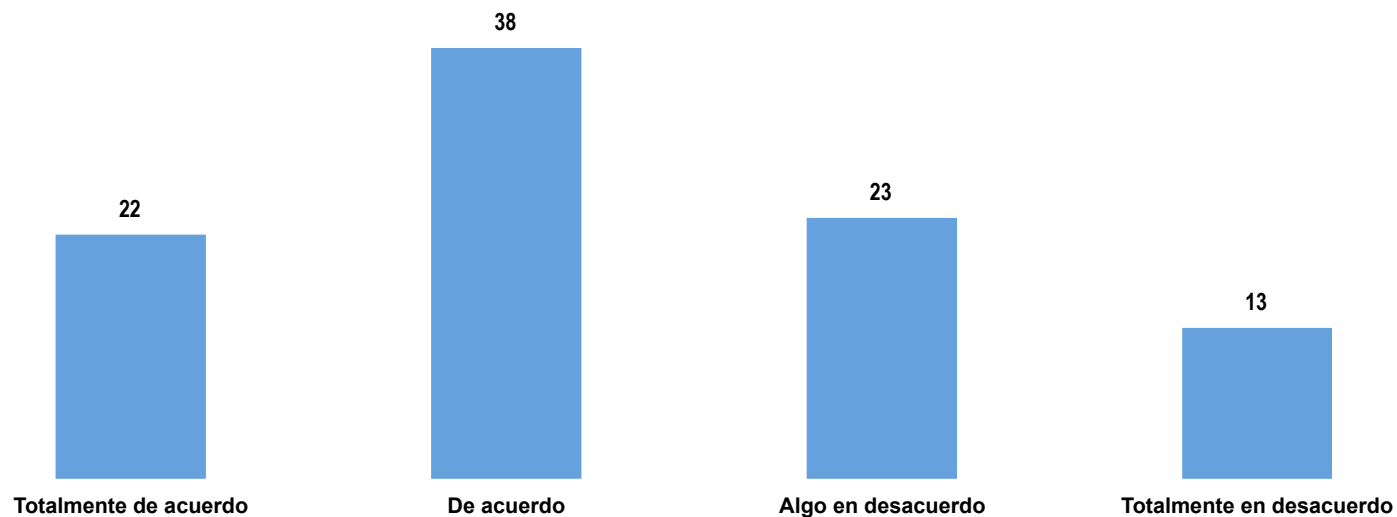
	Zona del Edo.		Sexo		Edad			Ingreso (focos)			Alcanza lng.		Tiene internet		Benefic. P.G.		Tipo		Grado de felicidad			
	Total	ZM	Resto	Hom.	Muj.	18-29	30-49	50+	1-7	8-12	13+	Sí	No	Sí	No	Sí	No	Urb.	Rural	1-5	6	7
	900	450	450	455	445	283	352	263	480	294	117	483	382	418	480	278	596	790	110	248	297	353
p14d Me siento aceptado(a) como un miembro de la colonia en donde vivo																						
Totalmente de acuerdo	29	24	38	31	27	30	27	32	30	24	38	33	26	31	28	33	28	29	34	25	25	36
De acuerdo	46	53	36	43	49	44	46	49	46	50	39	42	50	44	48	46	47	47	39	45	53	42
Algo en desacuerdo	18	18	18	18	18	20	19	14	17	19	17	19	17	20	16	16	19	18	19	19	18	18
Totalmente en desacuerdo	4	3	4	4	3	3	4	4	4	5	2	4	4	2	5	4	4	4	5	7	3	3
No sabe/NC	3	2	4	3	2	3	3	2	3	2	4	3	3	3	2	2	3	3	3	4	2	2
% De acuerdo	76	77	73	75	77	75	74	81	76	75	77	75	76	75	76	78	75	76	73	70	77	78

p14e La gente se interesa solo en su propio bienestar



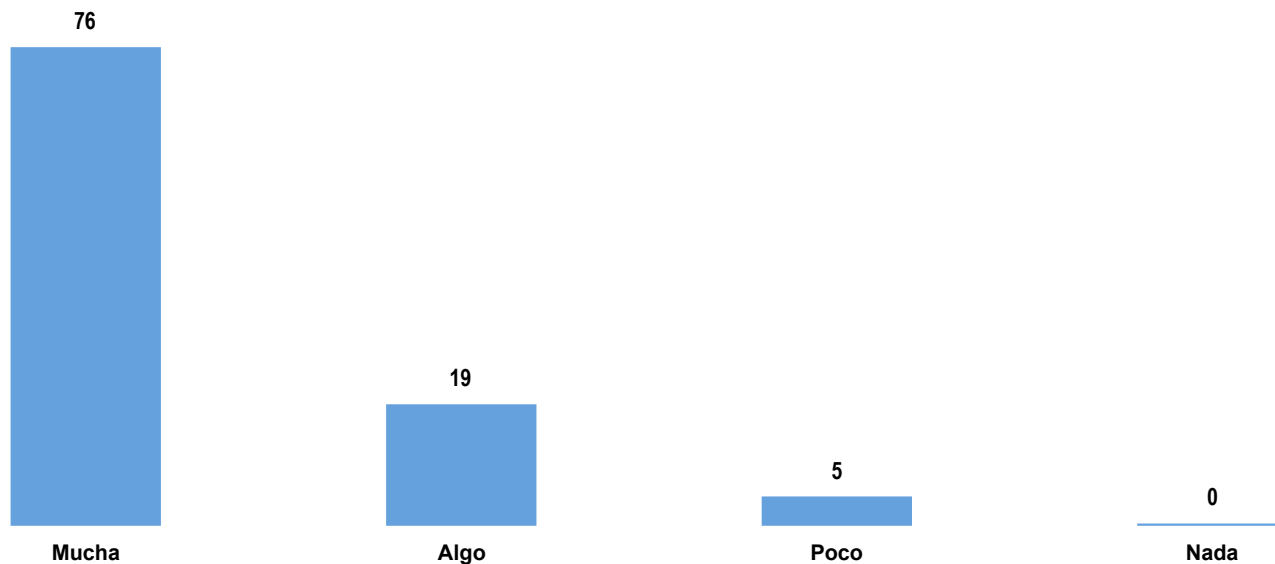
	Zona del Edo.		Sexo		Edad			Ingreso (focos)			Alcanza lng.		Tiene internet		Benefic. P.G.		Tipo		Grado de felicidad			
	Total	ZM	Resto	Hom.	Muj.	18-29	30-49	50+	1-7	8-12	13+	Sí	No	Sí	No	Sí	No	Urb.	Rural	1-5	6	7
	900	450	450	455	445	283	352	263	480	294	117	483	382	418	480	278	596	790	110	248	297	353
p14e La gente se interesa solo en su propio bienestar																						
Totalmente de acuerdo	22	22	23	22	22	23	24	20	22	22	25	22	25	26	19	22	23	23	19	21	19	26
De acuerdo	38	43	30	38	38	43	37	34	38	41	32	39	36	38	38	30	41	38	34	36	45	34
Algo en desacuerdo	28	27	30	30	27	24	29	32	30	25	29	27	28	26	30	32	27	29	26	29	26	30
Totalmente en desacuerdo	10	6	14	8	11	9	8	12	8	11	12	10	9	8	11	13	8	9	14	12	8	9
No sabe/NC	2	1	3	2	2	2	2	2	3	1	2	2	2	2	2	3	1	1	7	3	2	1
% De acuerdo	60	65	53	60	60	65	61	54	60	64	56	61	61	64	57	53	64	61	53	57	64	60

p14f Hay que tener cuidado porque todos se quieren aprovechar de uno



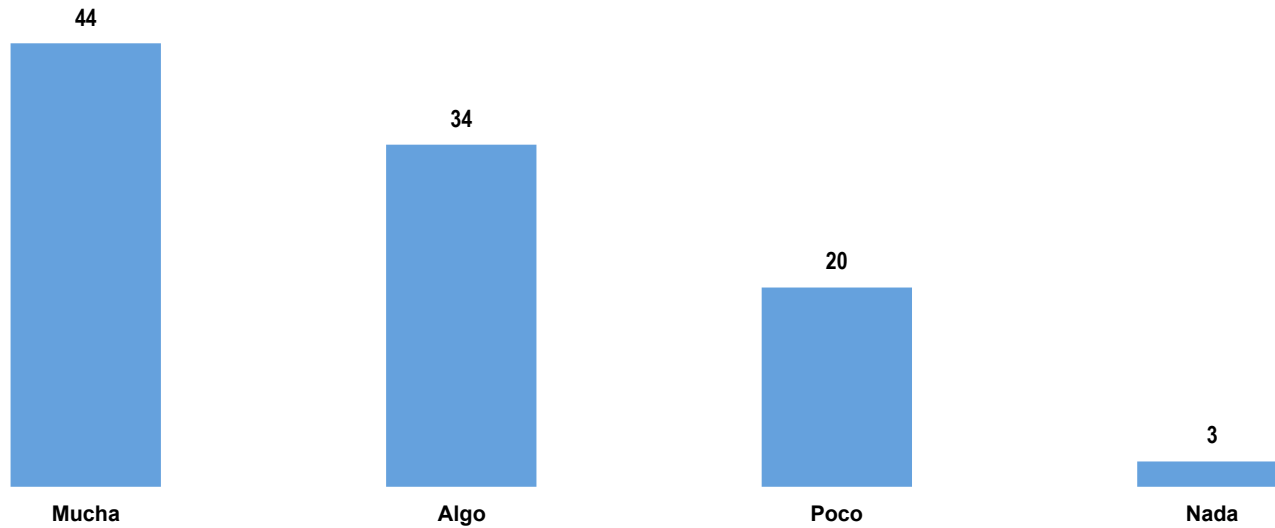
	Zona del Edo.		Sexo		Edad			Ingreso (focos)			Alcanza lng.		Tiene internet		Benefic. P.G.		Tipo		Grado de felicidad			
	Total	ZM	Resto	Hom.	Muj.	18-29	30-49	50+	1-7	8-12	13+	Sí	No	Sí	No	Sí	No	Urb.	Rural	1-5	6	7
	900	450	450	455	445	283	352	263	480	294	117	483	382	418	480	278	596	790	110	248	297	353
p14f Hay que tener cuidado porque todos se quieren aprovechar de uno																						
Totalmente de acuerdo	22	21	23	22	22	23	22	20	23	21	21	20	26	24	20	19	24	22	20	20	22	22
De acuerdo	38	46	28	39	38	43	39	34	39	42	30	37	38	38	39	36	40	39	34	34	44	37
Algo en desacuerdo	23	24	23	23	23	19	23	28	20	23	33	25	21	23	23	25	23	24	18	25	18	26
Totalmente en desacuerdo	13	9	20	13	14	12	15	14	14	13	14	14	12	13	14	17	12	13	17	14	13	13
No sabe/NC	3	2	6	3	3	3	3	4	4	2	2	4	2	3	4	4	2	3	10	6	3	2
% De acuerdo	60	66	51	60	60	66	60	54	62	62	51	56	64	61	59	55	63	61	55	55	66	59

p15a ¿Podría decirme cuánta confianza tiene en ellos?: Su familia



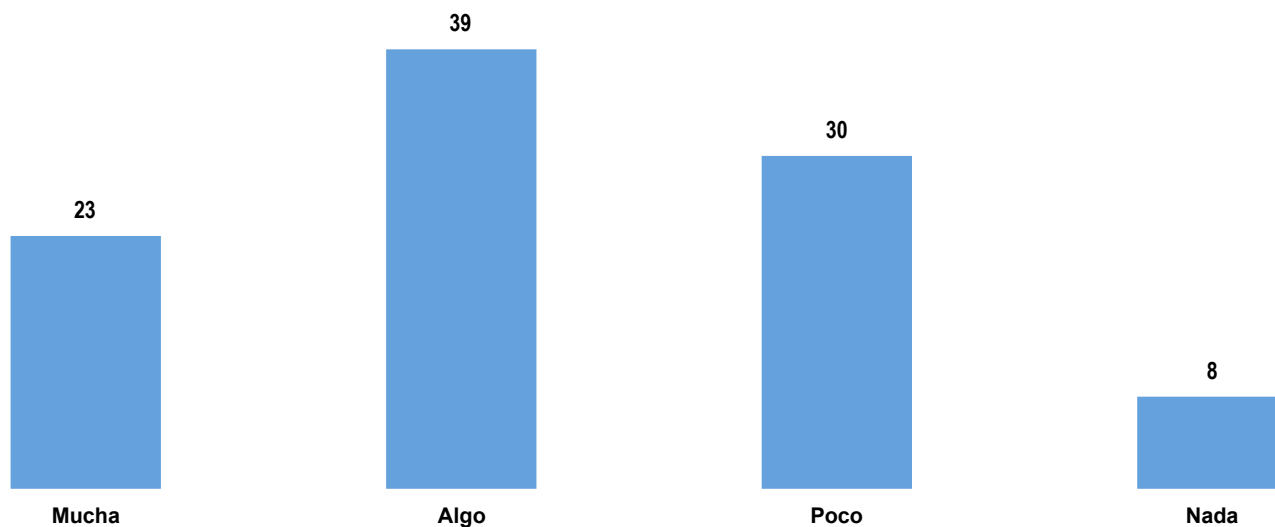
	Zona del Edo.		Sexo		Edad			Ingreso (focos)			Alcanza lng.		Tiene internet		Benefic. P.G.		Tipo		Grado de felicidad			
	Total	ZM	Resto	Hom.	Muj.	18-29	30-49	50+	1-7	8-12	13+	Sí	No	Sí	No	Sí	No	Urb.	Rural	1-5	6	7
	900	450	450	455	445	283	352	263	480	294	117	483	382	418	480	278	596	790	110	248	297	353
p15a ¿Podría decirme cuánta confianza tiene en ellos?: Su familia																						
Mucha	76	76	76	77	74	78	75	75	72	78	83	80	70	78	74	81	74	76	70	66	76	83
Algo	19	21	16	19	19	17	21	19	22	18	14	16	23	18	20	15	21	19	22	26	19	14
Poco	5	3	7	4	6	5	4	5	5	4	3	3	7	4	5	4	5	4	7	8	4	3
Nada	0	0	1	0	1	0	1	1	1	0	1	1	0	0	1	0	1	0	1	1	1	0
No sabe/NC	0	0	0	0	0	0	0	1	0	0	0	0	0	0	0	0	0	0	0	0	0	0
<i>Mucho+algo</i>	95	97	92	96	94	95	95	94	94	96	97	96	93	95	94	96	94	95	92	92	95	97

p15b ¿Podría decirme cuánta confianza tiene en ellos?: Sus amistades



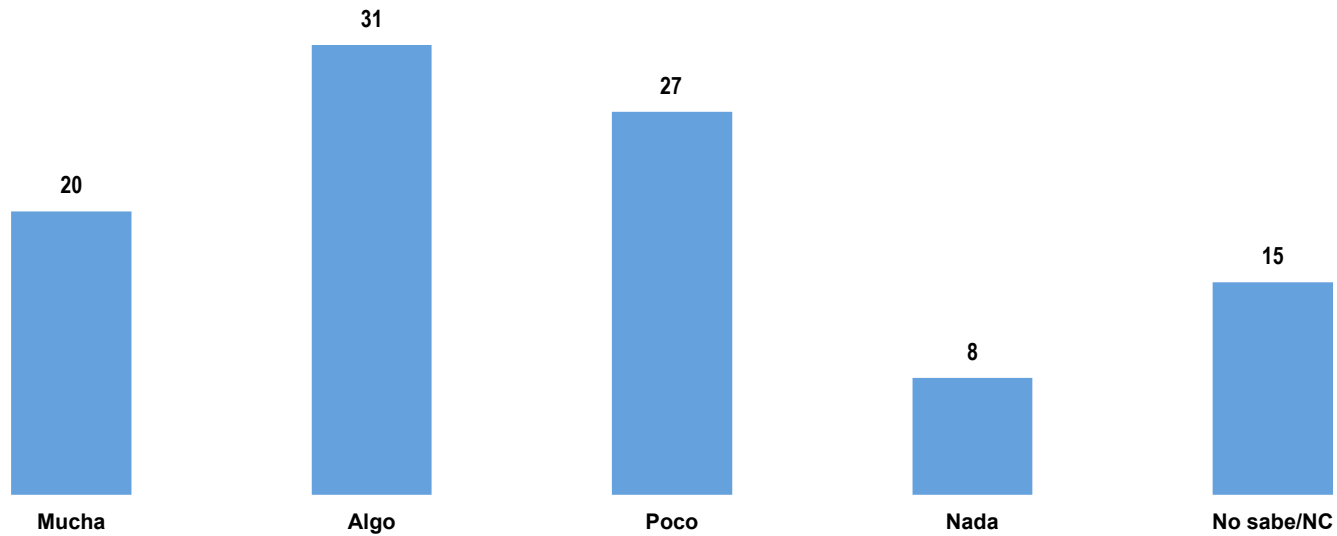
	Total	Zona del Edo.		Sexo		Edad			Ingreso (focos)			Alcanza lng.		Tiene internet		Benefic. P.G.		Tipo		Grado de felicidad			
		ZM	Resto	Hom.	Muj.	18-29	30-49	50+	1-7	8-12	13+	Sí	No	Sí	No	Sí	No	Urb.	Rural	1-5	6	7	
		900	450	450	455	445	283	352	263	480	294	117	483	382	418	480	278	596	790	110	248	297	353
p15b Sus amistades																							
Mucha	44	39	50	46	42	48	44	39	41	43	56	48	39	49	39	46	43	44	41	37	44	48	
Algo	34	35	32	31	36	32	34	37	35	34	28	33	36	32	36	37	33	34	34	38	31	33	
Poco	20	22	16	21	19	17	20	22	21	21	13	17	21	17	22	16	22	20	21	20	23	17	
Nada	3	3	2	2	3	3	3	2	3	2	3	2	4	2	3	2	3	2	4	5	1	2	
No sabe/NC	0	0	0	0	0	0	0	0	0	0	0	0	1	0	0	0	0	0	0	0	0	0	
<i>Mucho+algo</i>	78	75	82	77	78	80	77	76	76	77	84	81	75	81	75	82	75	78	74	75	75	81	

p15c ¿Podría decirme cuánta confianza tiene en ellos?: Sus vecinos



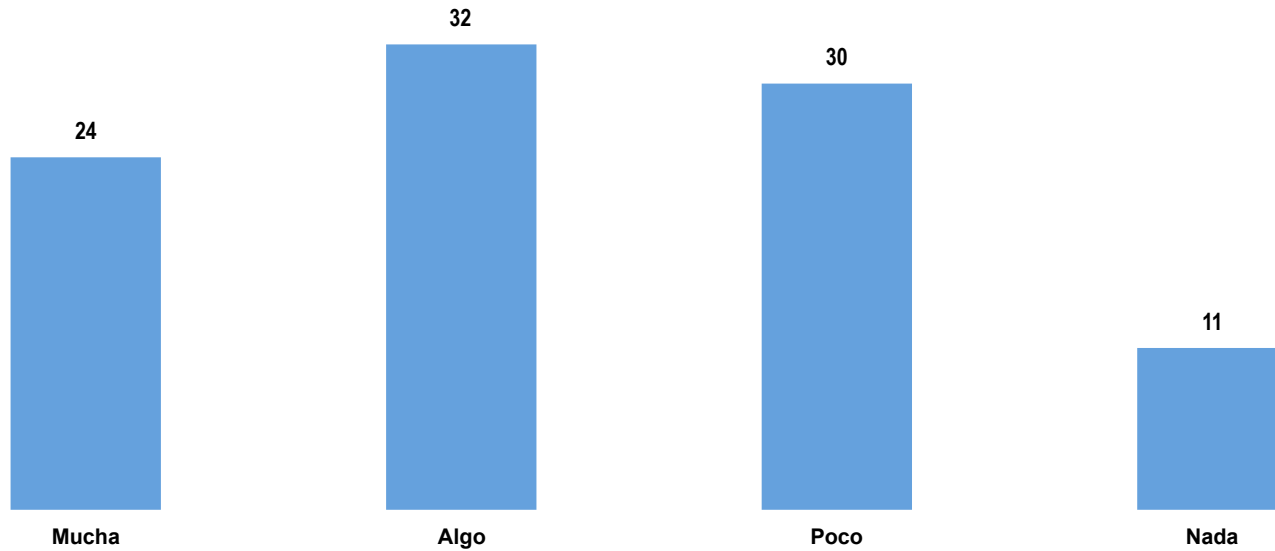
	Total	Zona del Edo.		Sexo		Edad			Ingreso (focos)			Alcanza lng.		Tiene internet		Benefic. P.G.		Tipo		Grado de felicidad			
		ZM	Resto	Hom.	Muj.	18-29	30-49	50+	1-7	8-12	13+	Sí	No	Sí	No	Sí	No	Urb.	Rural	1-5	6	7	
		900	450	450	455	445	283	352	263	480	294	117	483	382	418	480	278	596	790	110	248	297	353
p15c Sus vecinos																							
Mucha	23	16	32	24	21	18	24	25	22	23	26	24	22	21	24	27	21	22	26	21	18	27	
Algo	39	42	36	36	42	42	39	36	39	39	41	41	38	41	37	37	40	39	40	36	43	39	
Poco	30	33	25	32	28	30	29	31	31	29	25	28	30	30	29	31	29	30	24	30	31	28	
Nada	8	9	7	8	9	9	8	8	8	9	8	8	10	7	9	5	10	8	9	12	7	6	
No sabe/NC	1	0	1	0	1	0	0	1	1	0	1	0	1	1	0	0	1	1	0	1	0	0	
<i>Mucho+algo</i>	62	58	67	60	63	60	63	61	61	62	66	65	60	62	61	64	60	61	67	57	61	66	

p15d ¿Podría decirme cuánta confianza tiene en ellos?: Sus compañeros de trabajo



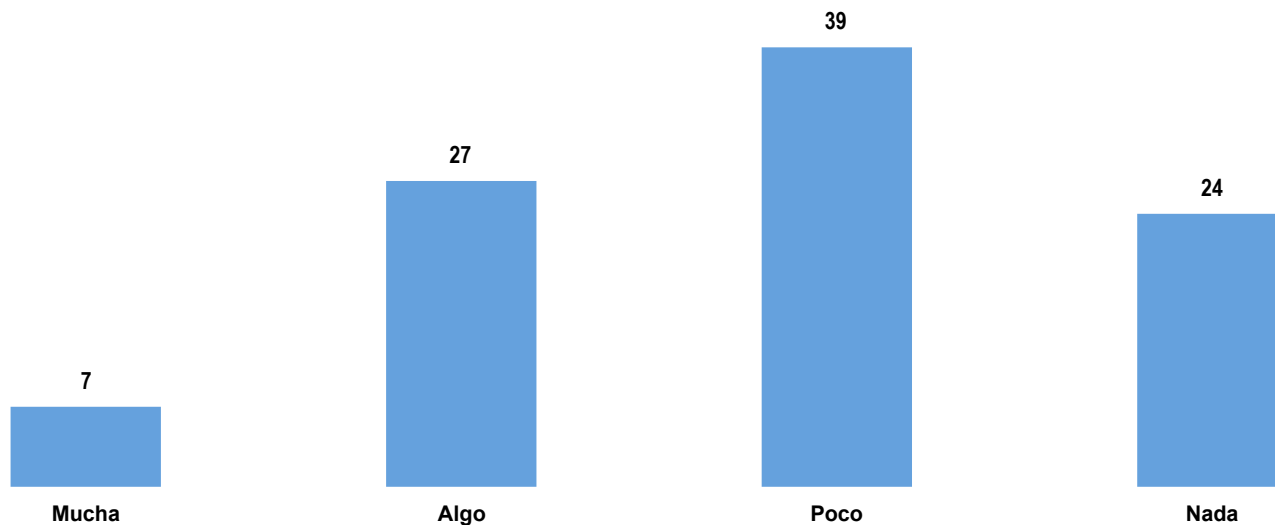
	Total	Zona del Edo.		Sexo		Edad			Ingreso (focos)			Alcanza lng.		Tiene internet		Benefic. P.G.		Tipo		Grado de felicidad			
		ZM	Resto	Hom.	Muj.	18-29	30-49	50+	1-7	8-12	13+	Sí	No	Sí	No	Sí	No	Urb.	Rural	1-5	6	7	
		900	450	450	455	445	283	352	263	480	294	117	483	382	418	480	278	596	790	110	248	297	353
p15d Sus compañeros de trabajo																							
Mucha	20	16	25	23	16	24	20	14	16	22	28	23	16	24	16	22	19	20	18	13	18	25	
Algo	31	32	30	34	28	30	33	30	32	31	26	34	28	32	30	29	32	31	28	30	31	32	
Poco	27	28	25	27	26	26	28	25	29	25	20	22	31	25	28	22	29	26	30	30	33	19	
Nada	8	8	8	7	10	9	7	9	10	5	8	7	9	7	9	10	7	8	10	12	6	7	
No sabe/NC	15	16	13	9	21	12	12	22	13	16	18	13	16	12	17	18	13	15	13	15	12	16	
<i>Mucho+algo</i>	51	48	55	57	44	54	54	44	48	54	54	57	44	56	46	51	51	51	47	43	49	58	

p15e ¿Podría decirme cuánta confianza tiene en ellos?: La iglesia



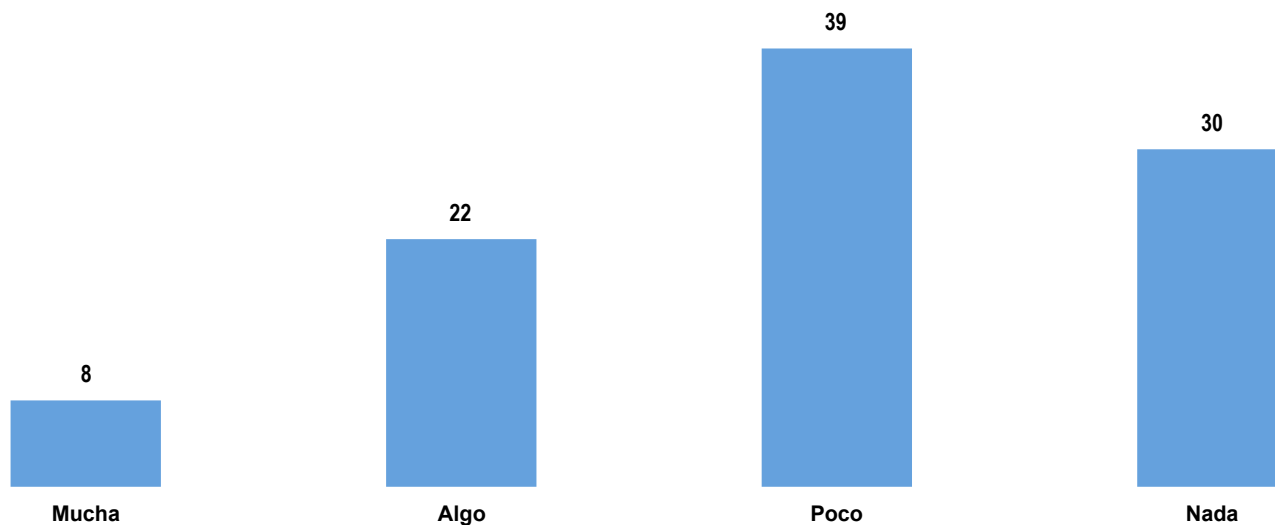
	Total	Zona del Edo.		Sexo		Edad			Ingreso (focos)			Alcanza lng.		Tiene internet		Benefic. P.G.		Tipo		Grado de felicidad			
		ZM	Resto	Hom.	Muj.	18-29	30-49	50+	1-7	8-12	13+	Sí	No	Sí	No	Sí	No	Urb.	Rural	1-5	6	7	
		900	450	450	455	445	283	352	263	480	294	117	483	382	418	480	278	596	790	110	248	297	353
p15e La iglesia																							
Mucha	24	18	34	23	26	22	23	29	24	21	33	26	23	23	25	33	21	23	37	18	22	31	
Algo	32	34	29	30	34	30	33	34	33	31	33	34	30	33	32	29	34	33	26	33	35	29	
Poco	30	33	24	30	29	33	29	26	30	32	22	27	33	30	29	24	32	31	21	29	31	29	
Nada	11	12	10	15	8	13	12	9	10	14	10	11	11	12	11	11	12	11	10	16	11	9	
No sabe/NC	3	3	2	3	3	3	3	2	3	3	3	3	3	2	3	3	2	2	5	4	2	2	
<i>Mucho+algo</i>	57	52	63	53	60	52	56	63	57	52	66	60	53	56	57	62	55	56	64	51	57	60	

p15f ¿Podría decirme cuánta confianza tiene en ellos?: Los medios de comunicación



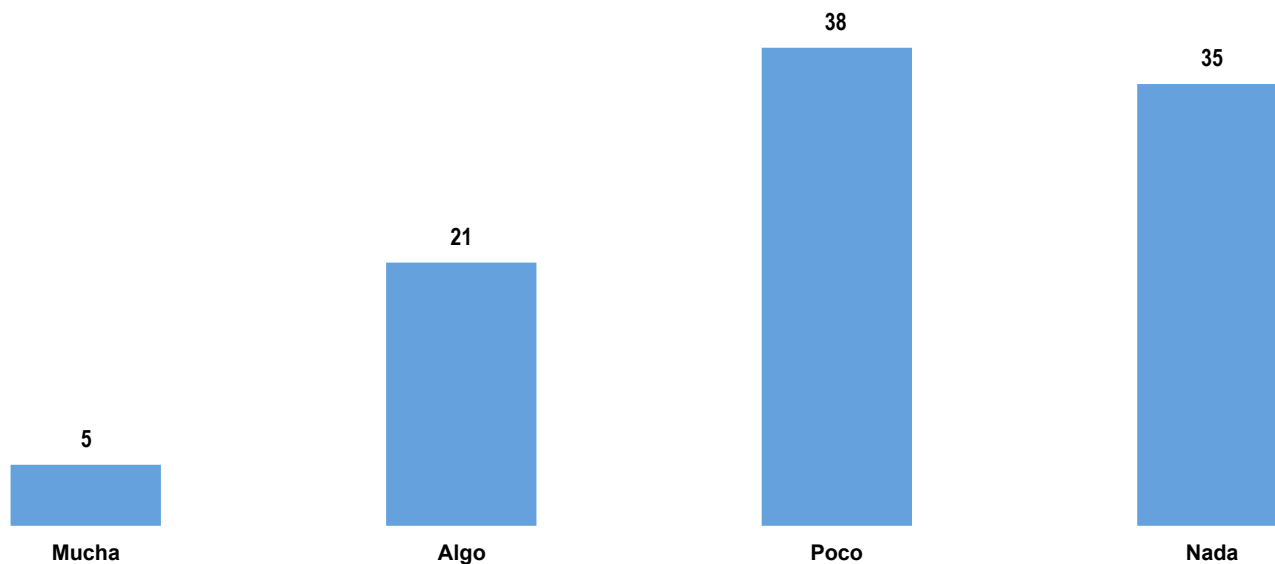
	Total	Zona del Edo.		Sexo		Edad			Ingreso (focos)			Alcanza lng.		Tiene internet		Benefic. P.G.		Tipo		Grado de felicidad			
		ZM	Resto	Hom.	Muj.	18-29	30-49	50+	1-7	8-12	13+	Sí	No	Sí	No	Sí	No	Urb.	Rural	1-5	6	7	
		900	450	450	455	445	283	352	263	480	294	117	483	382	418	480	278	596	790	110	248	297	353
p15f Los medios de comunicación																							
Mucha	7	6	9	7	7	4	9	8	8	6	8	7	8	6	8	8	7	7	7	6	7	8	
Algo	27	26	28	28	27	27	26	28	27	29	26	26	30	30	25	26	28	27	29	26	26	29	
Poco	39	40	38	38	40	43	38	37	40	39	40	45	33	40	38	39	39	39	40	36	41	40	
Nada	24	27	21	25	24	25	25	23	24	25	25	21	25	23	25	25	25	25	16	29	23	22	
No sabe/NC	2	1	4	2	3	2	2	4	3	2	2	1	4	1	3	2	2	2	9	3	3	2	
<i>Mucho+algo</i>	34	32	38	35	34	31	35	36	34	35	34	33	38	36	33	34	35	34	36	32	33	36	

p15g ¿Podría decirme cuánta confianza tiene en ellos?: La policía



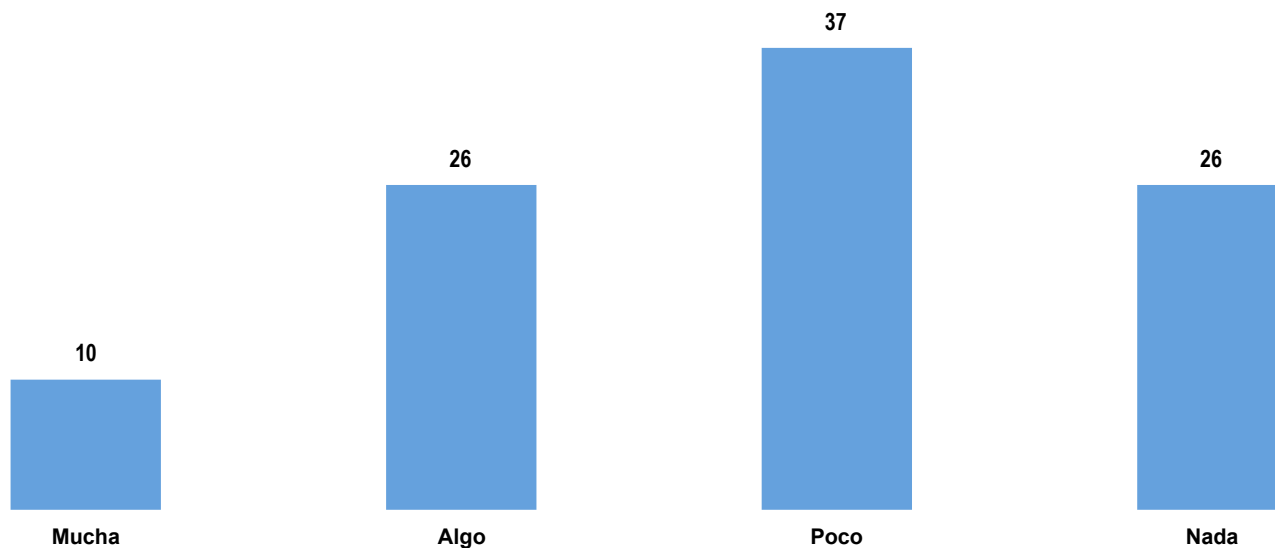
	Total	Zona del Edo.		Sexo		Edad			Ingreso (focos)			Alcanza lng.		Tiene internet		Benefic. P.G.		Tipo		Grado de felicidad			
		ZM	Resto	Hom.	Muj.	18-29	30-49	50+	1-7	8-12	13+	Sí	No	Sí	No	Sí	No	Urb.	Rural	1-5	6	7	
		900	450	450	455	445	283	352	263	480	294	117	483	382	418	480	278	596	790	110	248	297	353
p15g La policía																							
Mucha	8	4	13	8	8	7	7	10	8	9	6	6	10	5	10	8	8	7	13	6	6	11	
Algo	22	20	25	22	22	22	25	17	21	23	24	22	23	23	21	24	22	21	31	20	24	22	
Poco	39	41	36	38	40	38	35	45	38	38	43	41	37	42	37	40	39	40	27	39	40	39	
Nada	30	34	24	32	29	32	32	26	32	29	26	30	29	30	30	28	31	30	27	34	29	28	
No sabe/NC	1	1	2	1	1	1	2	1	2	1	1	1	2	1	1	1	2	1	3	2	2	1	
<i>Mucho+algo</i>	30	24	38	29	30	29	32	27	29	32	30	29	33	28	31	32	29	28	44	25	30	33	

p15h ¿Podría decirme cuánta confianza tiene en ellos?: El gobierno



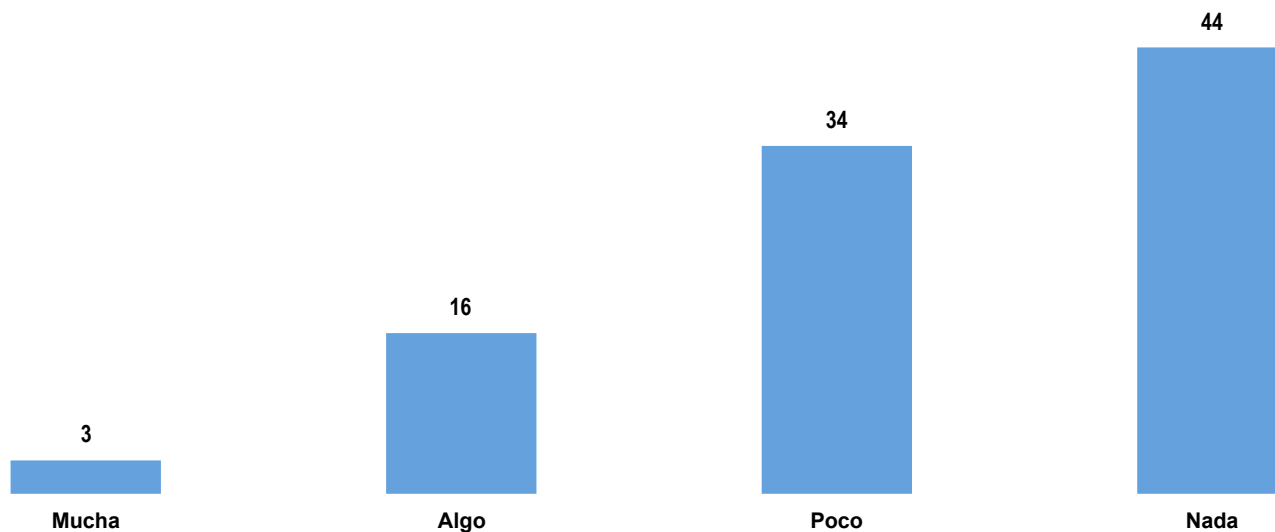
	Total	Zona del Edo.		Sexo		Edad			Ingreso (focos)			Alcanza lng.		Tiene internet		Benefic. P.G.		Tipo		Grado de felicidad			
		ZM	Resto	Hom.	Muj.	18-29	30-49	50+	1-7	8-12	13+	Sí	No	Sí	No	Sí	No	Urb.	Rural	1-5	6	7	
		900	450	450	455	445	283	352	263	480	294	117	483	382	418	480	278	596	790	110	248	297	353
p15h El gobierno																							
Mucha	5	4	6	5	4	3	5	7	6	4	4	3	7	3	6	5	5	5	7	4	3	7	
Algo	21	16	27	22	19	21	21	21	19	23	23	21	22	22	20	22	21	20	25	20	21	21	
Poco	38	39	36	37	39	39	37	37	38	37	41	40	36	38	38	38	38	39	28	33	42	38	
Nada	35	39	28	35	35	35	36	33	36	35	32	35	33	36	34	35	35	35	35	42	32	33	
No sabe/NC	2	1	3	1	2	2	1	2	2	1	1	1	2	1	2	0	2	1	5	1	2	2	
<i>Mucho+algo</i>	26	20	34	27	24	24	25	28	24	27	27	25	29	25	26	27	25	25	32	24	24	28	

p15i ¿Podría decirme cuánta confianza tiene en ellos?: El ejército



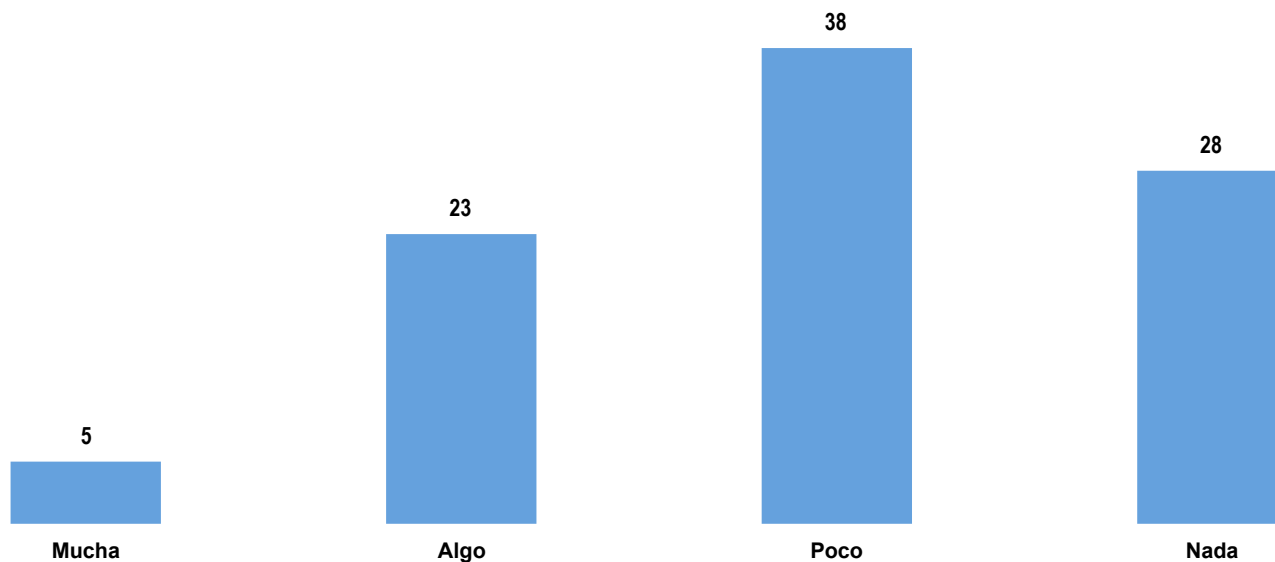
	Total	Zona del Edo.		Sexo		Edad			Ingreso (focos)			Alcanza lng.		Tiene internet		Benefic. P.G.		Tipo		Grado de felicidad			
		ZM	Resto	Hom.	Muj.	18-29	30-49	50+	1-7	8-12	13+	Sí	No	Sí	No	Sí	No	Urb.	Rural	1-5	6	7	
		900	450	450	455	445	283	352	263	480	294	117	483	382	418	480	278	596	790	110	248	297	353
p15i El ejército																							
Mucha	10	6	16	11	10	10	11	10	9	12	12	9	13	9	12	13	9	10	13	8	8	14	
Algo	26	26	26	27	25	25	27	25	24	26	29	28	23	25	26	28	25	25	33	22	28	27	
Poco	37	38	35	35	38	39	34	37	38	34	35	37	37	39	34	40	35	37	31	35	39	36	
Nada	26	29	21	28	24	26	25	27	26	26	24	25	26	25	26	19	29	26	20	33	23	23	
No sabe/NC	2	2	2	1	3	1	2	2	2	2	1	2	1	1	2	1	2	2	4	2	3	1	
<i>Mucho+algo</i>	36	32	42	37	35	34	38	35	34	38	41	37	36	34	37	41	34	35	46	30	35	41	

p15j ¿Podría decirme cuánta confianza tiene en ellos?: Los partidos políticos



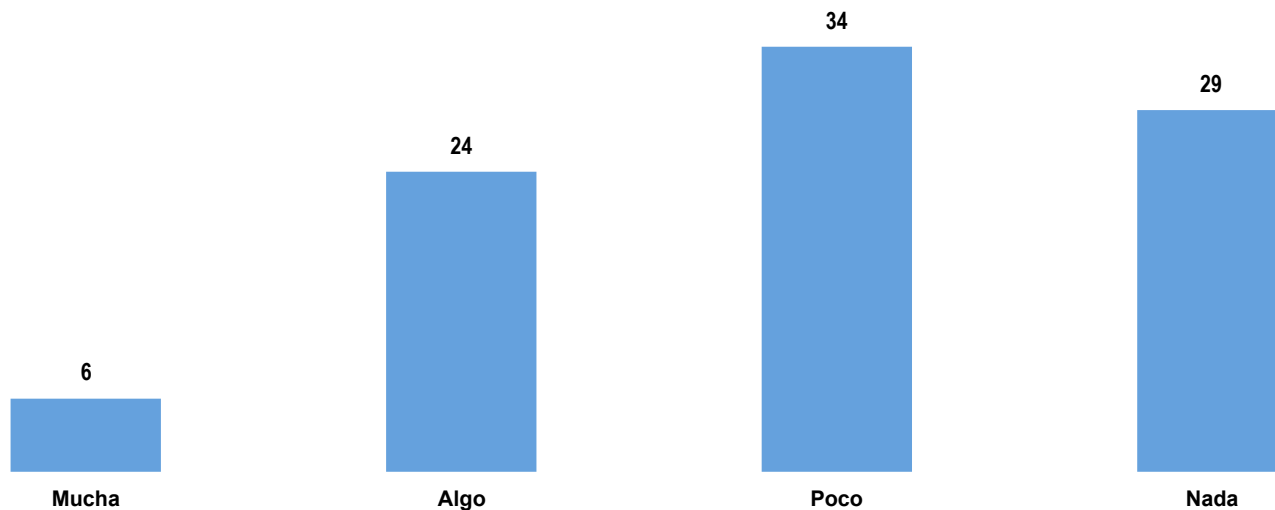
	Total	Zona del Edo.		Sexo		Edad			Ingreso (focos)			Alcanza lng.		Tiene internet		Benefic. P.G.		Tipo		Grado de felicidad			
		ZM	Resto	Hom.	Muj.	18-29	30-49	50+	1-7	8-12	13+	Sí	No	Sí	No	Sí	No	Urb.	Rural	1-5	6	7	
		900	450	450	455	445	283	352	263	480	294	117	483	382	418	480	278	596	790	110	248	297	353
p15j Los partidos políticos																							
Mucha	3	2	5	4	3	3	4	3	3	4	3	4	3	4	3	4	3	3	4	3	3	4	
Algo	16	14	18	16	16	15	16	17	15	17	16	15	18	16	16	16	16	16	16	16	17	15	
Poco	34	32	38	32	37	34	33	36	33	34	41	34	34	36	33	35	35	35	32	27	37	37	
Nada	44	49	37	46	42	45	45	43	48	43	36	44	43	41	47	43	44	44	44	53	40	42	
No sabe/NC	2	2	3	2	3	3	2	2	2	2	4	3	2	3	2	3	2	2	4	1	3	2	
<i>Mucho+algo</i>	19	17	23	20	19	18	20	20	18	21	19	19	21	20	19	20	19	19	21	19	19	20	

p15k; Podría decirme cuánta confianza tiene en ellos?: Las grandes empresas privadas



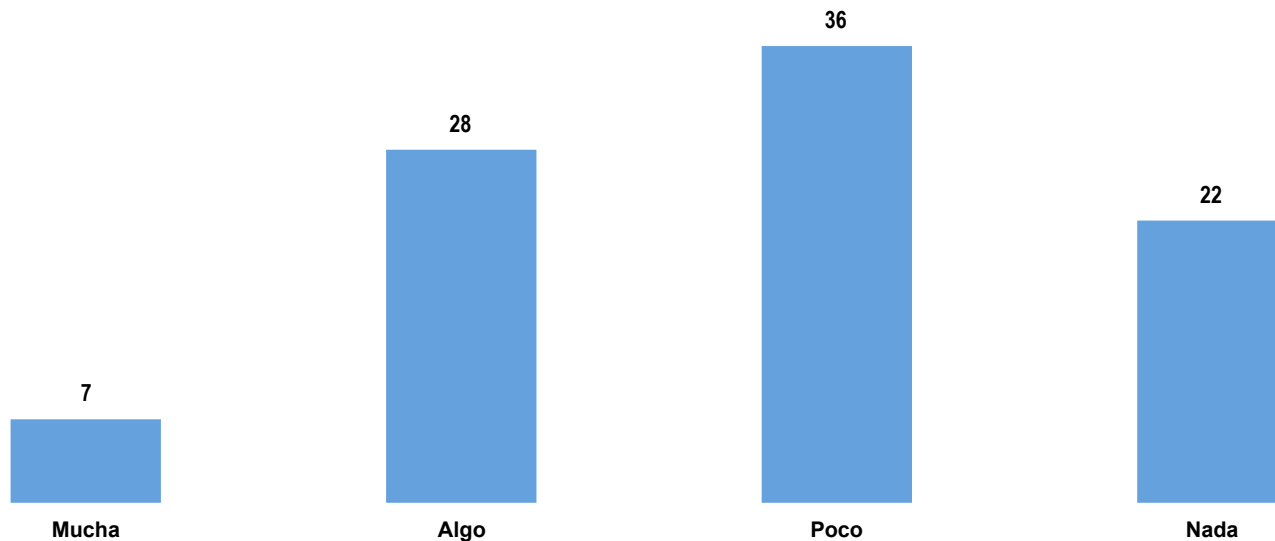
	Total	Zona del Edo.		Sexo		Edad			Ingreso (focos)			Alcanza lng.		Tiene internet		Benefic. P.G.		Tipo		Grado de felicidad			
		ZM	Resto	Hom.	Muj.	18-29	30-49	50+	1-7	8-12	13+	Sí	No	Sí	No	Sí	No	Urb.	Rural	1-5	6	7	
		900	450	450	455	445	283	352	263	480	294	117	483	382	418	480	278	596	790	110	248	297	353
p15k Las grandes empresas privadas																							
Mucha	5	3	7	6	4	5	5	5	5	6	4	6	5	5	5	6	4	5	7	3	4	7	
Algo	23	18	31	23	23	27	22	20	22	23	28	23	23	27	20	21	24	22	29	21	25	23	
Poco	38	41	33	39	36	35	35	44	36	39	40	40	36	36	39	40	36	38	32	36	39	38	
Nada	28	31	23	28	28	26	32	24	31	26	22	27	27	27	29	26	29	29	22	33	25	27	
No sabe/NC	7	7	6	5	9	7	6	8	7	6	6	5	10	6	7	7	7	6	10	8	7	5	
<i>Mucho+algo</i>	28	21	38	29	27	33	27	24	26	29	32	29	28	32	25	27	29	27	36	23	29	30	

p15l ¿Podría decirme cuánta confianza tiene en ellos?: Los sindicatos y organizaciones obreras y campesinas



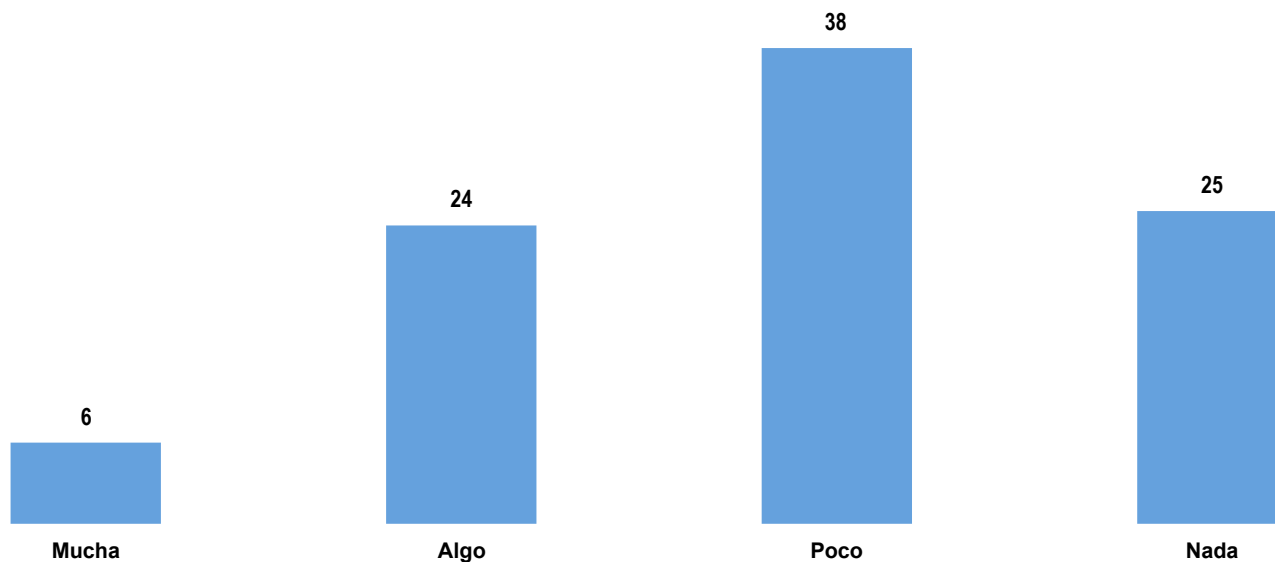
	Zona del Edo.		Sexo		Edad			Ingreso (focos)			Alcanza lng.		Tiene internet		Benefic. P.G.		Tipo		Grado de felicidad			
	Total	ZM	Resto	Hom.	Muj.	18-29	30-49	50+	1-7	8-12	13+	Sí	No	Sí	No	Sí	No	Urb.	Rural	1-5	6	7
	900	450	450	455	445	283	352	263	480	294	117	483	382	418	480	278	596	790	110	248	297	353
p15l Los sindicatos y organizaciones obreras y campesinas																						
Mucha	6	4	8	6	6	7	5	5	4	9	6	6	6	5	6	7	6	6	9	2	5	9
Algo	24	19	30	25	23	29	23	19	22	24	28	24	23	26	21	20	25	24	25	26	23	23
Poco	34	35	32	34	33	31	33	38	33	34	36	34	34	34	34	35	33	34	30	26	39	34
Nada	29	33	22	28	29	25	31	29	32	25	26	29	26	27	30	30	28	29	26	34	26	27
No sabe/NC	8	9	7	7	10	7	9	9	9	9	5	7	10	7	9	8	8	8	10	12	7	7
<i>Mucho+algo</i>	30	23	39	31	28	37	28	24	26	33	34	30	30	32	28	27	31	29	34	28	28	32

p15m ¿Podría decirme cuánta confianza tiene en ellos?: Organizaciones de la sociedad civil o no gubernamentales



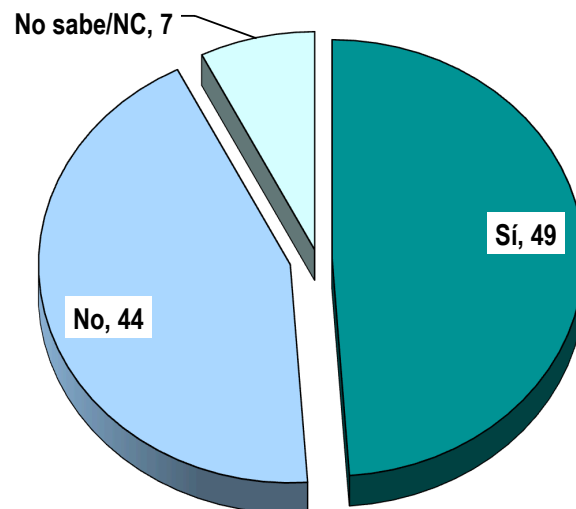
	Zona del Edo.		Sexo		Edad			Ingreso (focos)			Alcanza lng.		Tiene internet		Benefic. P.G.		Tipo		Grado de felicidad			
	Total	ZM	Resto	Hom.	Muj.	18-29	30-49	50+	1-7	8-12	13+	Sí	No	Sí	No	Sí	No	Urb.	Rural	1-5	6	7
	900	450	450	455	445	283	352	263	480	294	117	483	382	418	480	278	596	790	110	248	297	353
p15m Organizaciones de la sociedad civil o no gubernamentales																						
Mucha	7	4	10	7	6	6	8	5	6	9	7	7	7	9	5	5	7	6	13	4	7	8
Algo	28	26	31	28	28	29	27	29	27	25	39	30	25	31	25	28	28	28	27	25	30	28
Poco	36	38	33	35	37	37	34	38	37	35	36	35	37	33	39	41	34	37	29	32	38	38
Nada	22	24	20	25	19	22	24	21	23	24	14	23	22	21	23	19	24	23	20	28	20	21
No sabe/NC	7	7	7	5	10	7	8	7	8	7	4	6	9	6	8	7	7	7	11	11	6	6
<i>Mucho+algo</i>	35	30	41	35	34	35	35	34	32	34	46	37	32	40	30	33	35	34	40	29	37	36

p15n ¿Podría decirme cuánta confianza tiene en ellos?: Los bancos



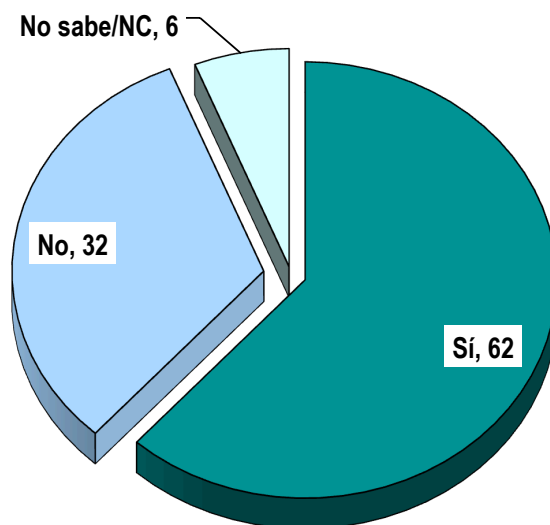
	Total	Zona del Edo.		Sexo		Edad			Ingreso (focos)			Alcanza lng.		Tiene internet		Benefic. P.G.		Tipo		Grado de felicidad			
		ZM	Resto	Hom.	Muj.	18-29	30-49	50+	1-7	8-12	13+	Sí	No	Sí	No	Sí	No	Urb.	Rural	1-5	6	7	
		900	450	450	455	445	283	352	263	480	294	117	483	382	418	480	278	596	790	110	248	297	353
p15n Los bancos																							
Mucha	6	5	8	7	6	8	6	6	6	8	6	7	7	7	6	5	7	6	7	3	8	7	
Algo	24	19	31	24	24	24	24	22	19	28	30	25	22	28	20	24	24	22	36	21	25	24	
Poco	38	42	32	38	37	39	35	39	38	35	46	37	37	37	38	38	38	39	25	32	38	41	
Nada	25	27	21	25	24	24	27	22	28	24	17	25	24	23	26	25	25	25	21	32	22	22	
No sabe/NC	8	8	8	6	9	6	7	11	10	6	2	6	11	5	10	9	6	7	12	12	7	5	
<i>Mucho+algo</i>	30	24	39	31	30	32	30	28	24	36	36	32	28	35	26	29	31	29	43	24	33	31	

p16a Imaginemos que usted va a rentar un cuarto en su casa, ¿Usted aceptaría o no que viviera en su casa...?: Una persona homosexual



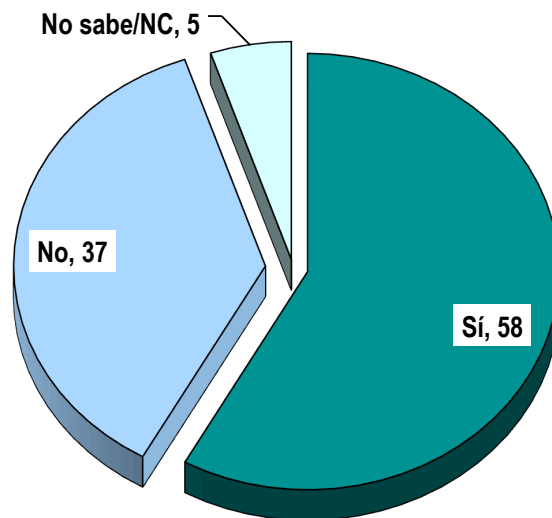
	Zona del Edo.		Sexo		Edad			Ingreso (focos)			Alcanza lng.		Tiene internet		Benefic. P.G.		Tipo		Grado de felicidad			
	Total	ZM	Resto	Hom.	Muj.	18-29	30-49	50+	1-7	8-12	13+	Sí	No	Sí	No	Sí	No	Urb.	Rural	1-5	6	7
	900	450	450	455	445	283	352	263	480	294	117	483	382	418	480	278	596	790	110	248	297	353
p16a Imaginemos que usted va a rentar un cuarto en su casa, ¿Usted aceptaría o no que viviera en su casa...?: Una persona homosexual																						
Sí	49	51	45	42	56	60	51	34	48	49	53	53	44	56	43	47	51	51	32	43	51	51
No	44	40	48	51	37	33	41	58	43	47	39	38	51	37	49	45	43	42	58	49	44	40
No sabe/NC	7	8	6	7	8	7	8	8	9	5	8	10	5	7	8	8	6	7	10	9	4	9

p16b Imaginemos que usted va a rentar un cuarto en su casa, ¿Usted aceptaría o no que viviera en su casa...?: Un indígena



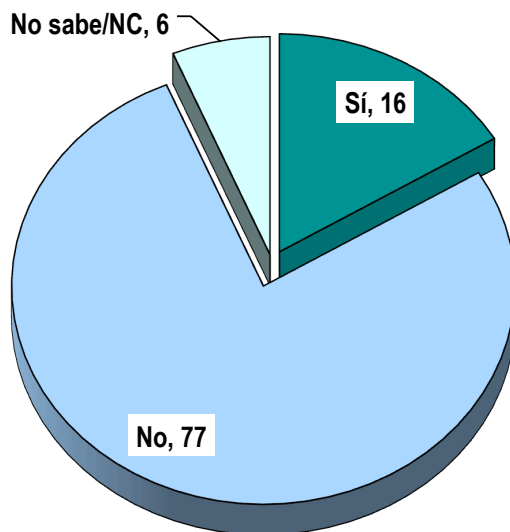
	Zona del Edo.		Sexo		Edad			Ingreso (focos)			Alcanza lng.		Tiene internet		Benefic. P.G.		Tipo		Grado de felicidad			
	Total	ZM	Resto	Hom.	Muj.	18-29	30-49	50+	1-7	8-12	13+	Sí	No	Sí	No	Sí	No	Urb.	Rural	1-5	6	7
p16b Un indígena	900	450	450	455	445	283	352	263	480	294	117	483	382	418	480	278	596	790	110	248	297	353
Sí	62	66	55	60	64	69	62	54	60	64	64	66	57	70	55	58	63	63	50	58	64	62
No	32	27	40	35	30	26	32	39	34	31	28	28	38	26	38	36	31	31	43	35	32	31
No sabe/NC	6	7	5	6	6	6	6	7	6	5	8	7	5	5	7	5	5	6	7	7	4	7

p16c Imaginemos que usted va a rentar un cuarto en su casa, ¿Usted aceptaría o no que viviera en su casa...?: Una persona con preferencias políticas diferentes a las suyas



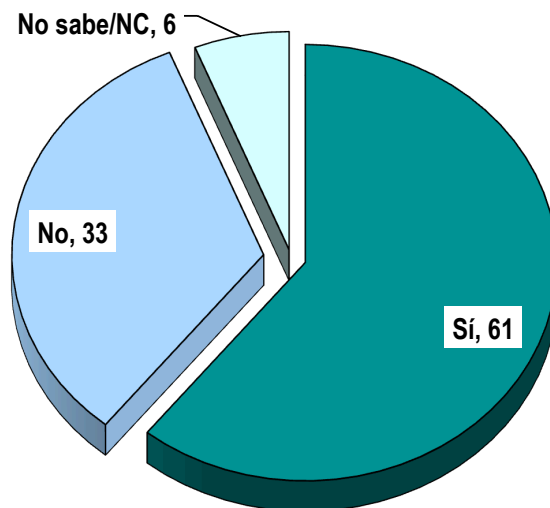
	Zona del Edo.		Sexo		Edad			Ingreso (focos)			Alcanza lng.		Tiene internet		Benefic. P.G.		Tipo		Grado de felicidad			
	Total	ZM	Resto	Hom.	Muj.	18-29	30-49	50+	1-7	8-12	13+	Sí	No	Sí	No	Sí	No	Urb.	Rural	1-5	6	7
	900	450	450	455	445	283	352	263	480	294	117	483	382	418	480	278	596	790	110	248	297	353
p16c Una persona con preferencias políticas diferentes a las suyas																						
Sí	58	60	55	57	60	70	59	44	59	57	59	66	49	68	50	56	59	60	41	52	61	60
No	37	33	42	39	35	25	37	50	37	37	34	29	46	28	44	39	36	35	53	42	37	33
No sabe/NC	5	6	3	5	6	5	5	6	5	5	7	5	5	5	6	5	5	5	6	6	2	7

p16d Imaginemos que usted va a rentar un cuarto en su casa, ¿Usted aceptaría o no que viviera en su casa...?: Una persona con problemas de adicciones



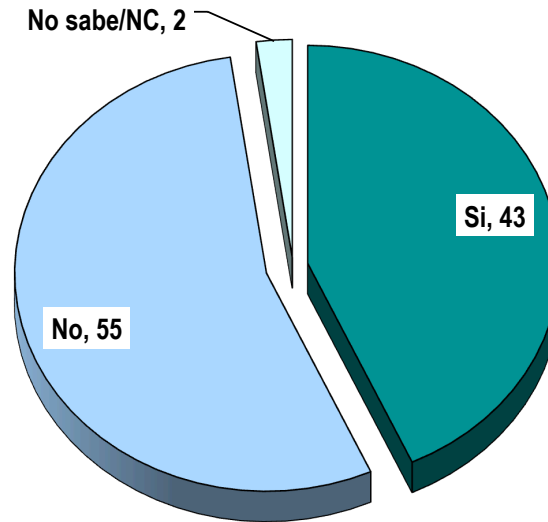
	Zona del Edo.		Sexo		Edad			Ingreso (focos)			Alcanza lng.		Tiene internet		Benefic. P.G.		Tipo		Grado de felicidad			
	Total	ZM	Resto	Hom.	Muj.	18-29	30-49	50+	1-7	8-12	13+	Sí	No	Sí	No	Sí	No	Urb.	Rural	1-5	6	7
	900	450	450	455	445	283	352	263	480	294	117	483	382	418	480	278	596	790	110	248	297	353
p16d Una persona con problemas de adicciones																						
Sí	16	15	18	17	16	22	17	10	16	17	16	18	15	20	14	12	19	17	14	10	18	20
No	77	76	79	77	78	72	77	83	78	77	77	75	80	74	80	84	75	77	82	84	79	71
No sabe/NC	6	8	3	6	6	6	6	6	6	7	6	7	5	6	6	4	7	7	4	6	3	9

p16e Imaginemos que usted va a rentar un cuarto en su casa, ¿Usted aceptaría o no que viviera en su casa...?: Una persona de clase social distinta a la suya



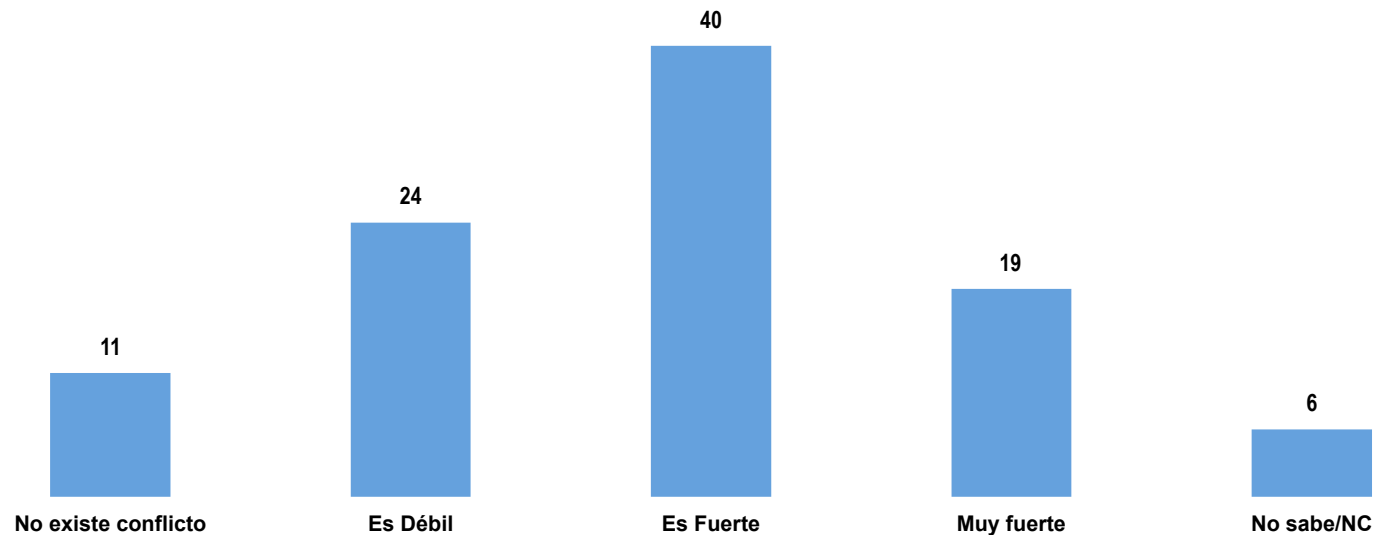
	Zona del Edo.		Sexo		Edad			Ingreso (focos)			Alcanza lng.		Tiene internet		Benefic. P.G.		Tipo		Grado de felicidad			
	Total	ZM	Resto	Hom.	Muj.	18-29	30-49	50+	1-7	8-12	13+	Sí	No	Sí	No	Sí	No	Urb.	Rural	1-5	6	7
	900	450	450	455	445	283	352	263	480	294	117	483	382	418	480	278	596	790	110	248	297	353
p16e Una persona de clase social distinta a la suya																						
Sí	61	62	59	59	62	72	61	49	60	63	61	67	53	69	53	59	61	62	52	59	63	60
No	33	30	37	35	31	24	32	44	35	31	30	27	40	25	40	35	33	32	41	33	35	32
No sabe/NC	6	7	4	6	6	4	6	8	5	6	9	6	7	5	7	6	6	6	7	8	2	8

p17 ¿Considera que el gobierno le ofrece todos los servicios públicos que usted necesita?



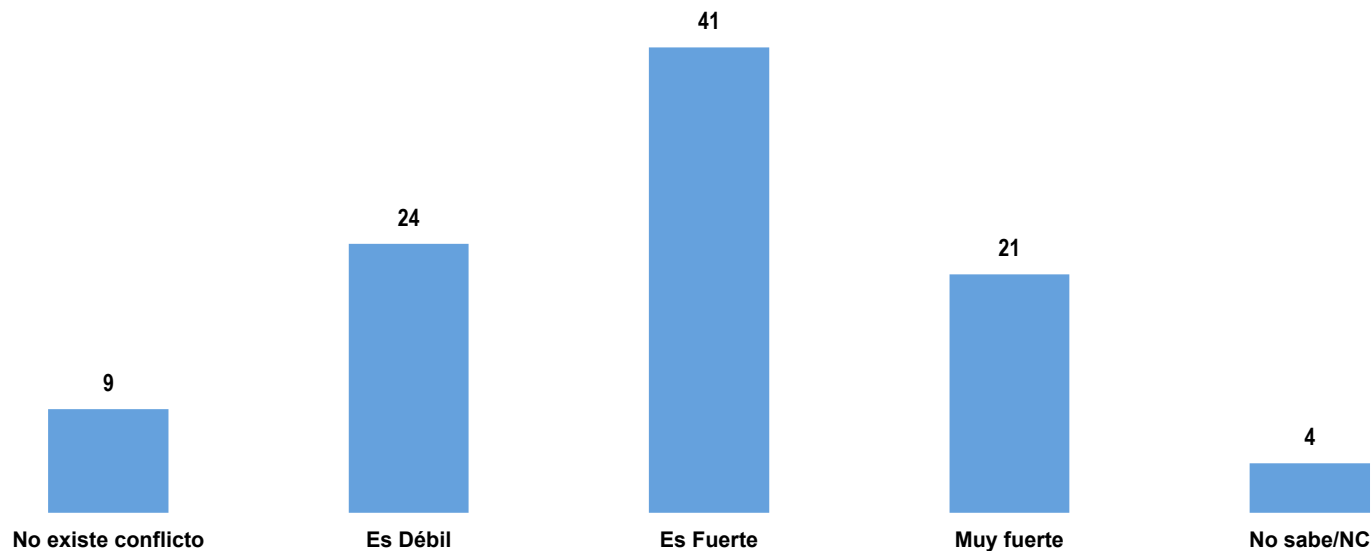
	Zona del Edo.		Sexo		Edad			Ingreso (focos)			Alcanza lng.		Tiene internet		Benefic. P.G.		Tipo		Grado de felicidad			
	Total	ZM	Resto	Hom.	Muj.	18-29	30-49	50+	1-7	8-12	13+	Sí	No	Sí	No	Sí	No	Urb.	Rural	1-5	6	7
	900	450	450	455	445	283	352	263	480	294	117	483	382	418	480	278	596	790	110	248	297	353
p17 ¿Considera que el gobierno le ofrece todos los servicios públicos que usted necesita?																						
Si	43	46	39	42	44	46	39	47	44	38	54	48	39	44	42	39	46	44	34	37	44	47
No	55	52	58	56	53	52	59	51	53	61	44	50	58	54	55	58	53	54	61	59	55	51
No sabe/NC	2	2	3	2	2	3	2	2	3	1	3	3	2	2	3	3	2	2	4	4	1	2

**p18a ¿Qué tan fuerte es el conflicto en Jalisco entre los diferentes grupos que le voy a mencionar?:
Entre ricos y pobres**



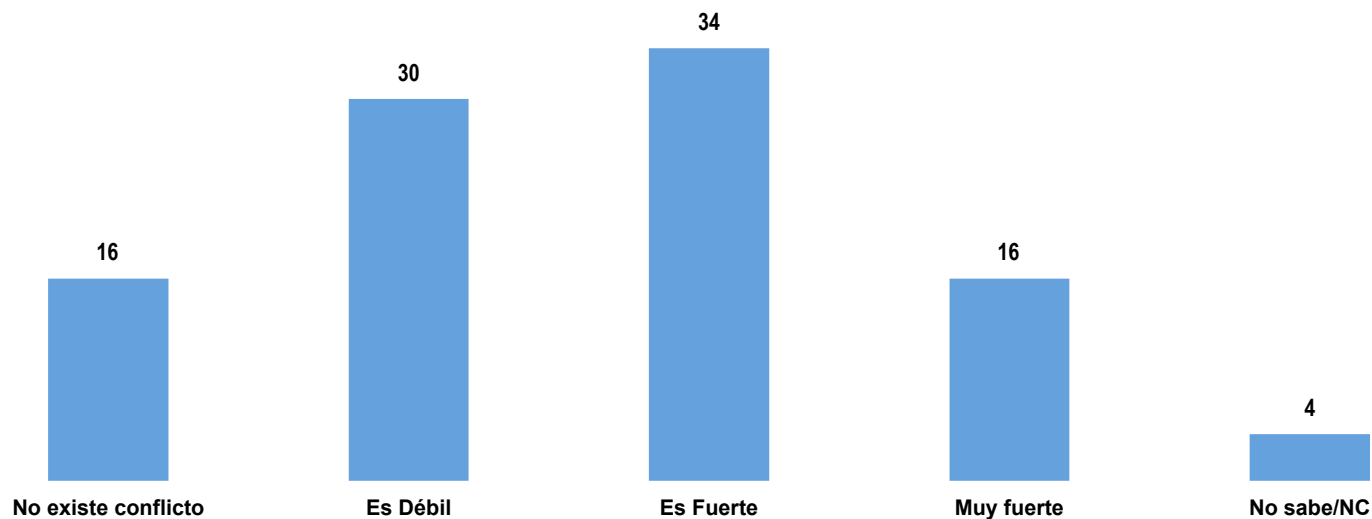
	Total	Zona del Edo.		Sexo		Edad			Ingreso (focos)			Alcanza lng.		Tiene internet		Benefic. P.G.		Tipo		Grado de felicidad		
		ZM	Resto	Hom.	Muj.	18-29	30-49	50+	1-7	8-12	13+	Sí	No	Sí	No	Sí	No	Urb.	Rural	1-5	6	7
	900	450	450	455	445	283	352	263	480	294	117	483	382	418	480	278	596	790	110	248	297	353
p18a ¿Qué tan fuerte es el conflicto en Jalisco entre los diferentes grupos que le voy a mencionar?: Entre ricos y pobres																						
No existe conflicto	11	10	13	12	10	11	12	10	12	8	15	13	8	12	10	10	11	10	17	10	10	12
Es Débil	24	23	26	24	24	25	21	28	24	26	23	25	23	23	26	28	23	23	37	22	32	20
Es Fuerte	40	47	30	39	41	43	41	37	40	40	40	38	42	41	39	38	42	42	22	37	41	42
Muy fuerte	19	15	23	20	17	17	21	17	17	21	19	19	19	20	18	19	19	19	14	22	14	20
No sabe/NC	6	5	8	5	7	6	5	8	7	6	4	5	8	5	7	5	5	5	11	10	3	6
% Fuerte	59	62	53	59	58	59	62	54	57	61	58	57	61	61	57	57	61	61	36	58	54	62

p18b Entre empresarios y trabajadores



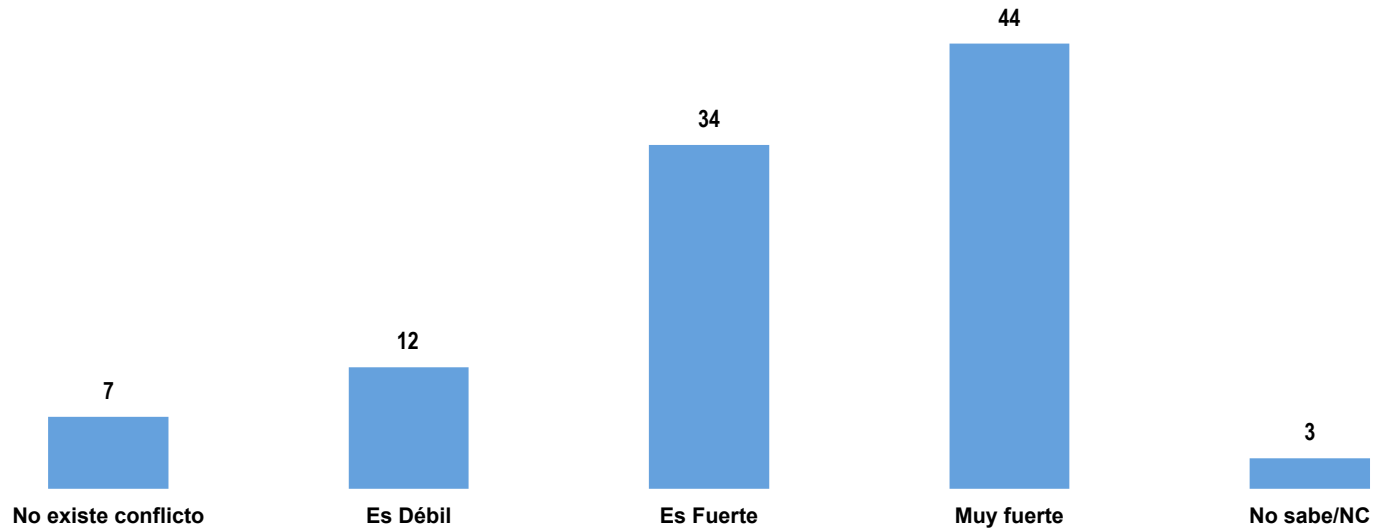
	Total	Zona del Edo.		Sexo		Edad			Ingreso (focos)			Alcanza lng.		Tiene internet		Benefic. P.G.		Tipo		Grado de felicidad			
		ZM	Resto	Hom.	Muj.	18-29	30-49	50+	1-7	8-12	13+	Sí	No	Sí	No	Sí	No	Urb.	Rural	1-5	6	7	
		900	450	450	455	445	283	352	263	480	294	117	483	382	418	480	278	596	790	110	248	297	353
p18b Entre empresarios y trabajadores																							
No existe conflicto	9	8	11	10	9	12	9	7	10	9	7	11	8	9	9	6	11	9	15	5	10	11	
Es Débil	24	23	25	24	23	21	25	25	21	26	28	26	20	23	25	29	21	24	21	21	27	24	
Es Fuerte	41	46	34	40	42	39	44	41	45	35	42	41	41	44	39	40	42	42	37	44	43	38	
Muy fuerte	21	19	24	22	20	23	20	21	19	26	20	19	25	21	21	21	21	21	19	23	16	25	
No sabe/NC	4	3	6	4	5	5	3	6	5	4	3	3	6	3	6	4	5	4	9	7	4	3	
% Fuerte	63	65	59	62	63	62	64	62	64	61	62	60	67	65	60	61	63	63	55	67	59	62	

p18c Entre hombres y mujeres



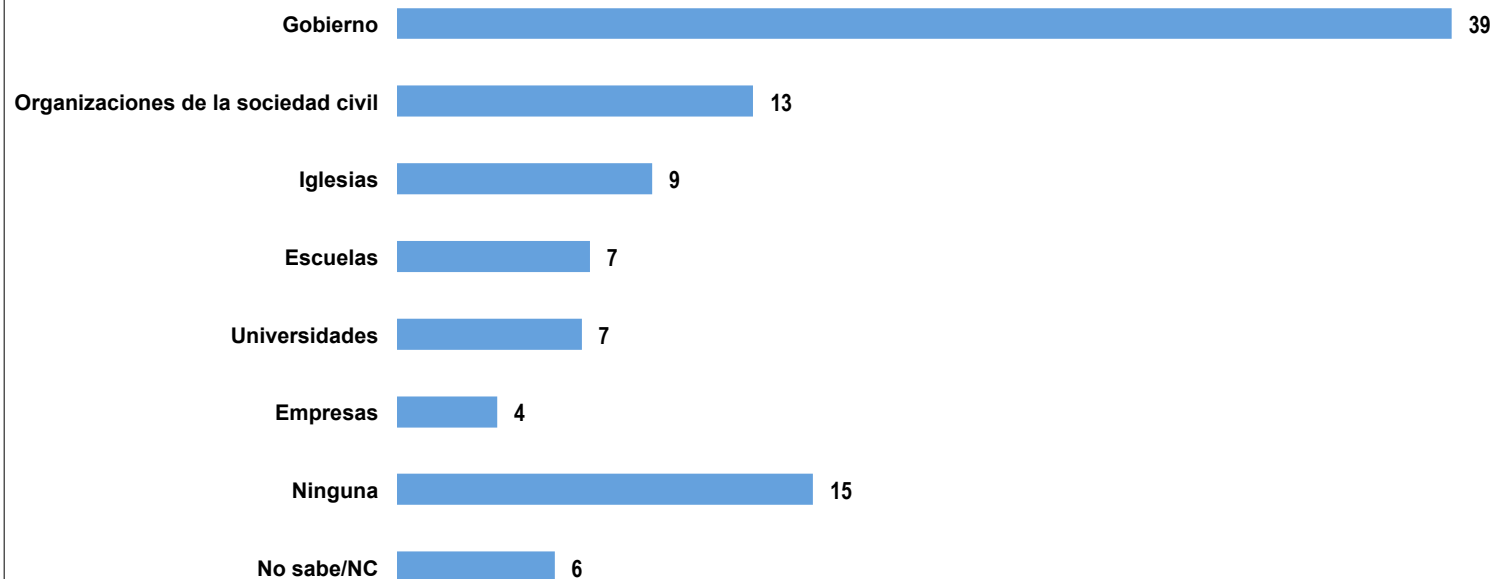
	Total	Zona del Edo.		Sexo		Edad			Ingreso (focos)			Alcanza lng.		Tiene internet		Benefic. P.G.		Tipo		Grado de felicidad			
		ZM	Resto	Hom.	Muj.	18-29	30-49	50+	1-7	8-12	13+	Sí	No	Sí	No	Sí	No	Urb.	Rural	1-5	6	7	
		900	450	450	455	445	283	352	263	480	294	117	483	382	418	480	278	596	790	110	248	297	353
p18c Entre hombres y mujeres																							
No existe conflicto	16	10	24	17	15	17	16	15	17	14	19	18	14	16	16	21	14	15	25	11	17	18	
Es Débil	30	32	27	31	29	28	31	32	29	30	34	32	27	33	28	32	29	30	30	30	31	30	
Es Fuerte	34	41	24	32	37	37	31	36	35	36	27	32	37	33	36	32	36	36	21	36	37	31	
Muy fuerte	16	14	19	17	15	13	20	13	15	16	19	15	18	16	16	12	18	16	14	17	12	18	
No sabe/NC	4	3	5	4	4	5	3	4	4	4	2	4	4	3	4	3	4	3	10	5	3	3	
% Fuerte	50	55	43	49	52	50	51	49	50	52	46	47	55	49	52	44	54	52	35	54	49	49	

p18d Entre partidos políticos y ciudadanos



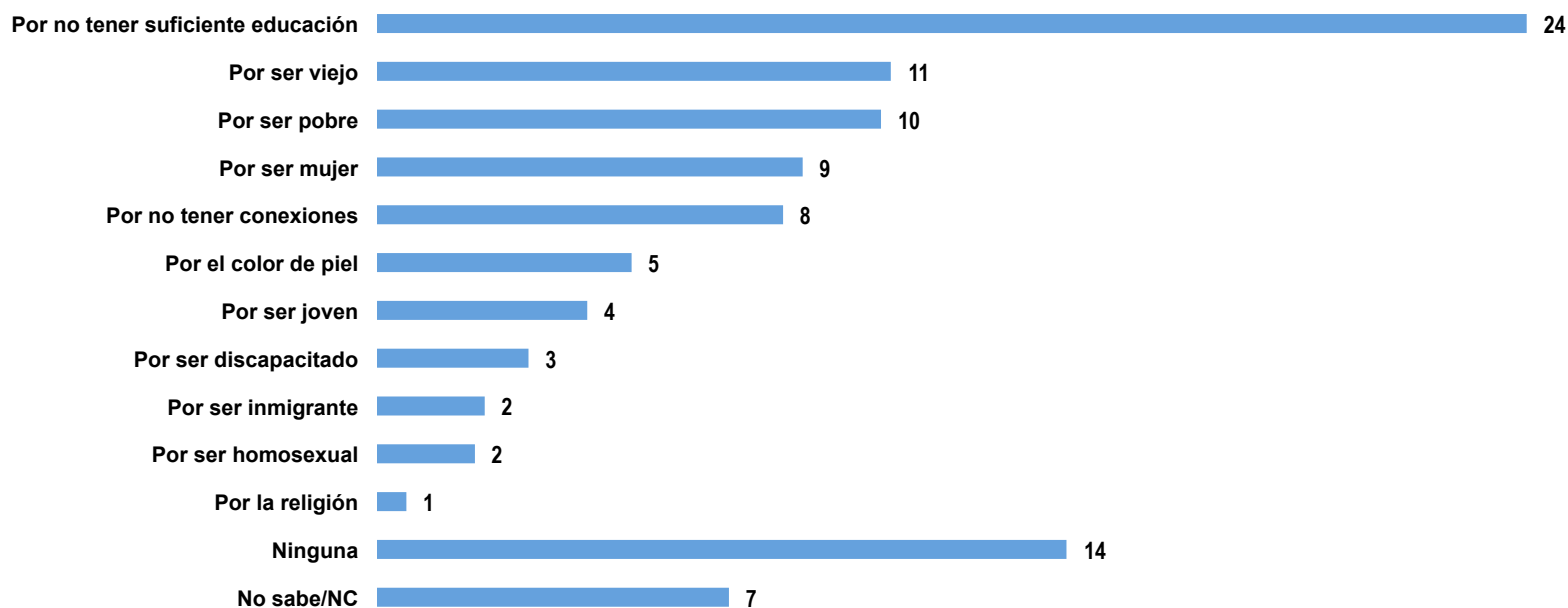
	Total	Zona del Edo.		Sexo		Edad			Ingreso (focos)			Alcanza lng.		Tiene internet		Benefic. P.G.		Tipo		Grado de felicidad		
		ZM	Resto	Hom.	Muj.	18-29	30-49	50+	1-7	8-12	13+	Sí	No	Sí	No	Sí	No	Urb.	Rural	1-5	6	7
	900	450	450	455	445	283	352	263	480	294	117	483	382	418	480	278	596	790	110	248	297	353
p18d Entre partidos políticos y ciudadanos																						
No existe conflicto	7	6	9	7	7	8	7	7	8	5	7	7	8	6	8	6	8	7	9	5	9	7
Es Débil	12	10	16	11	14	12	12	12	12	13	10	11	14	11	13	11	13	11	18	13	14	10
Es Fuerte	34	37	29	37	31	35	33	34	32	35	39	35	32	36	32	35	34	35	27	30	36	36
Muy fuerte	44	45	42	43	45	41	46	44	45	44	42	44	43	43	45	46	42	45	38	48	39	46
No sabe/NC	3	2	4	3	3	4	2	3	3	3	2	2	4	3	3	1	4	2	8	4	3	2
% Fuerte	78	82	71	80	76	77	79	78	77	79	81	79	75	80	77	81	76	79	65	78	74	81

p19 ¿De las siguientes instituciones dígame cuál contribuye más a reducir la desigualdad en Jalisco?



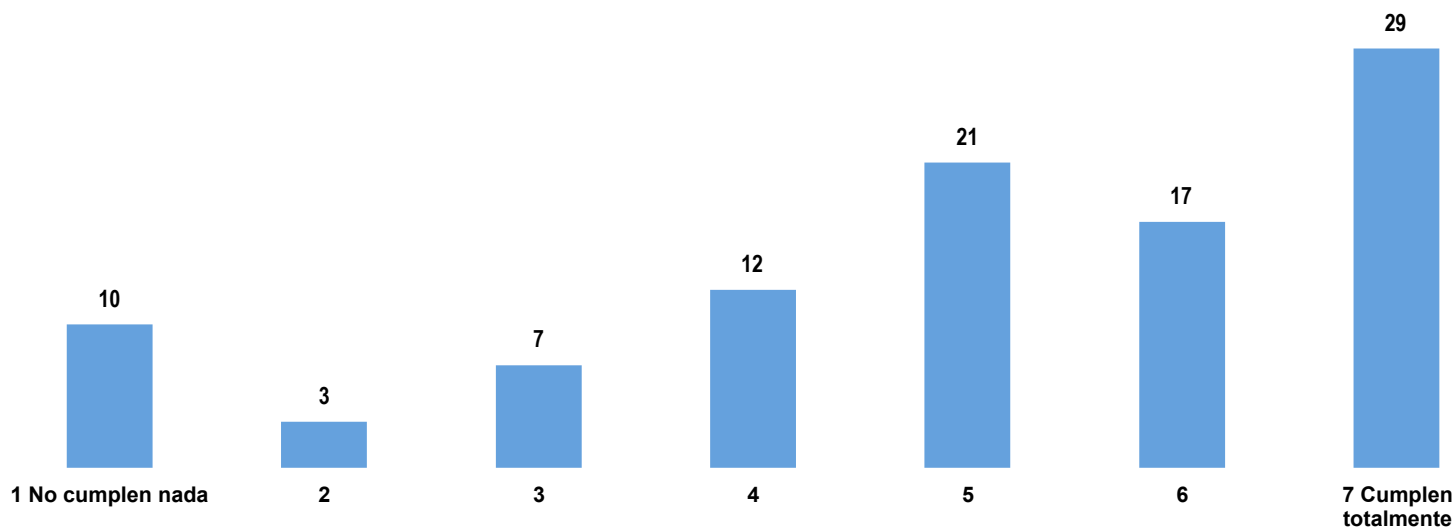
	Zona del Edo.		Sexo		Edad			Ingreso (focos)			Alcanza lng.		Tiene internet		Benefic. P.G.		Tipo		Grado de felicidad			
	Total	ZM	Resto	Hom.	Muj.	18-29	30-49	50+	1-7	8-12	13+	Sí	No	Sí	No	Sí	No	Urb.	Rural	1-5	6	7
	900	450	450	455	445	283	352	263	480	294	117	483	382	418	480	278	596	790	110	248	297	353
p19 ¿De las siguientes instituciones dígame cuál contribuye más a reducir la desigualdad en Jalisco?																						
Gobierno	39	36	42	38	39	34	40	41	41	36	39	34	46	37	40	40	39	40	28	41	40	36
Organizaciones de la sociedad civil	13	12	15	15	12	15	16	8	11	16	14	14	11	16	11	13	13	12	22	14	12	13
Iglesias	9	10	9	8	11	7	7	16	10	10	7	9	10	6	13	13	8	9	12	8	11	9
Escuelas	7	6	8	8	6	10	5	7	7	6	9	8	5	7	8	3	9	7	7	4	6	11
Universidades	7	8	6	7	7	10	7	3	8	5	9	9	5	9	5	5	8	7	7	5	7	8
Empresas	4	5	2	4	3	5	5	1	4	4	3	4	3	6	2	5	3	4	2	4	3	4
Ninguna	15	16	14	14	16	14	14	19	14	17	16	17	14	15	16	14	16	15	15	18	15	14
No sabe/NC	6	7	4	6	5	5	7	5	5	6	5	5	7	6	6	7	5	6	7	7	6	5

p20 De todas las razones por las cuáles en Jalisco no hay igualdad en los ingresos, ¿cuál es la que más le afecta a usted? :



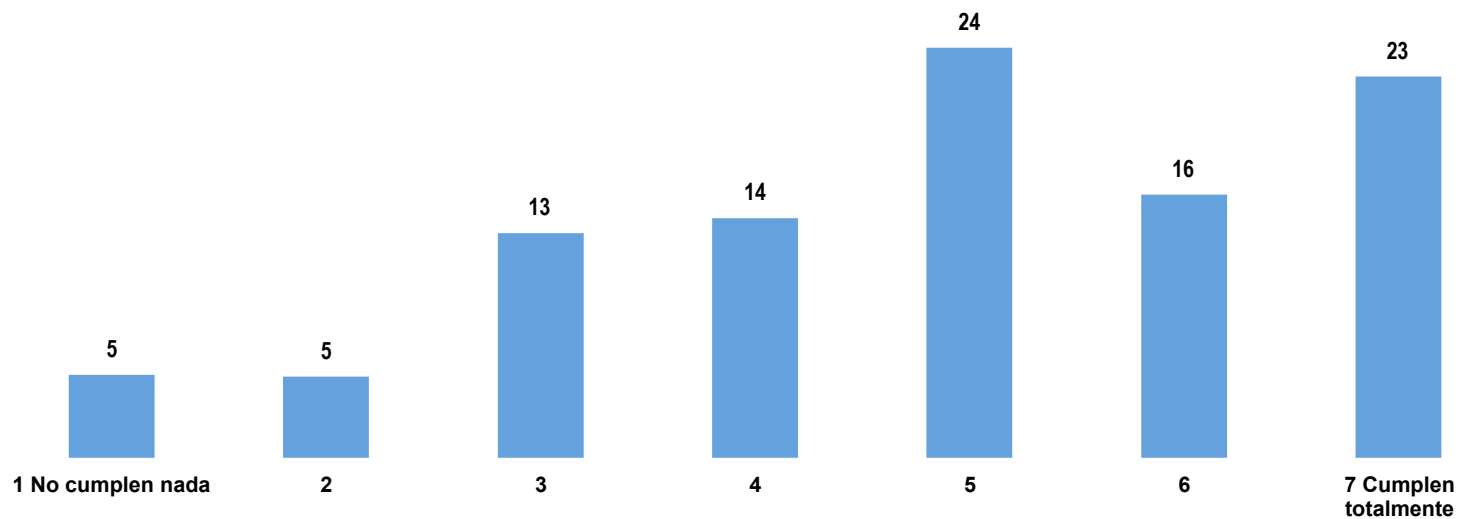
	Zona del Edo.		Sexo		Edad			Ingreso (focos)			Alcanza lng.		Tiene internet		Benefic. P.G.		Tipo		Grado de felicidad			
	Total	ZM	Resto	Hom.	Muj.	18-29	30-49	50+	1-7	8-12	13+	Sí	No	Sí	No	Sí	No	Urb.	Rural	1-5	6	7
	900	450	450	455	445	283	352	263	480	294	117	483	382	418	480	278	596	790	110	248	297	353
p20 De todas las razones por las cuáles en Jalisco no hay igualdad en los ingresos, ¿cuál es la que más le afecta a usted? :																						
Por no tener suficiente educación	24	27	18	27	20	23	30	16	24	24	22	23	25	22	25	27	22	23	27	24	27	20
Por ser viejo	11	10	11	12	9	3	5	26	10	10	12	9	13	9	12	10	11	10	11	13	8	11
Por ser pobre	10	11	10	11	10	10	10	10	11	11	5	8	12	10	11	14	9	10	10	12	8	11
Por ser mujer	9	8	10	2	16	11	10	5	9	9	7	8	10	9	9	9	9	9	8	8	9	9
Por no tener conexiones	8	9	7	11	6	8	10	6	6	11	12	10	6	6	10	11	7	9	5	8	6	10
Por el color de piel	5	6	4	5	6	6	6	4	7	2	5	5	6	7	4	3	6	6	3	8	6	3
Por ser joven	4	3	6	5	4	11	1	1	4	5	4	6	3	7	2	4	4	4	7	3	5	5
Por ser discapacitado	3	4	1	3	3	4	3	2	2	5	3	3	3	3	3	3	3	3	2	2	3	4
Por ser inmigrante	2	2	3	3	2	1	2	4	3	1	2	1	4	2	3	2	3	2	3	3	2	2
Por ser homosexual	2	2	2	3	1	3	2	1	1	2	5	3	2	3	2	1	3	2	3	1	3	2
Por la religión	1	1	0	0	1	0	1	0	1	0	1	1	0	1	1	2	0	1	0	0	0	1
Ninguna	14	12	17	14	14	14	15	14	14	14	17	19	8	17	11	10	16	14	12	9	15	17
No sabe/NC	7	4	12	6	8	5	6	11	8	6	5	5	10	5	8	7	7	7	10	9	8	6

p21a ¿Dígame qué tanto cree usted que en México las personas cumplen con las siguientes normas y obligaciones?: Pagar impuestos



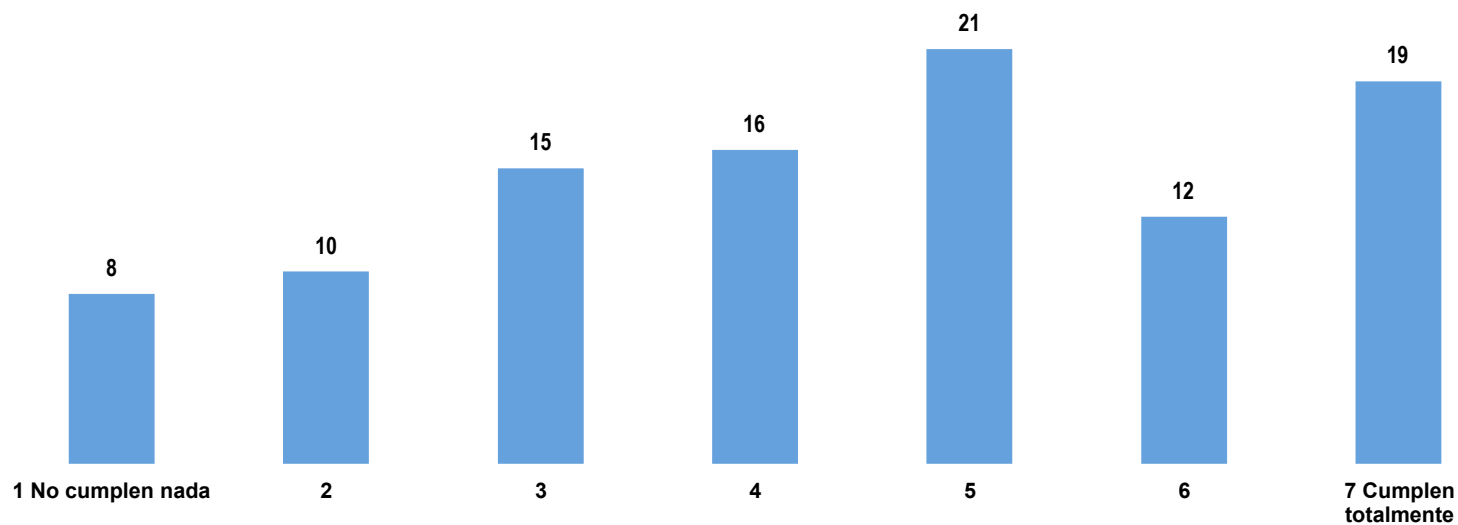
	Zona del Edo.		Sexo		Edad			Ingreso (focos)			Alcanza lng.		Tiene internet		Benefic. P.G.		Tipo		Grado de felicidad			
	Total	ZM	Resto	Hom.	Muj.	18-29	30-49	50+	1-7	8-12	13+	Sí	No	Sí	No	Sí	No	Urb.	Rural	1-5	6	7
	900	450	450	455	445	283	352	263	480	294	117	483	382	418	480	278	596	790	110	248	297	353
p21a ¿Dígame qué tanto cree usted que en México las personas cumplen con las siguientes normas y obligaciones?: Pagar impuestos																						
1 No cumplen nada	10	7	14	10	10	12	9	9	12	8	9	9	11	11	9	9	10	10	9	8	15	7
2	3	3	4	3	3	3	3	4	4	4	1	3	4	4	2	5	2	3	6	7	1	3
3	7	7	8	6	8	7	7	7	7	8	4	7	8	6	8	6	7	7	6	6	7	7
4	12	12	13	13	12	14	13	9	10	14	18	15	9	14	11	14	12	13	8	13	11	13
5	21	23	18	23	19	20	25	17	18	21	31	20	19	22	20	23	21	21	25	18	20	24
6	17	16	18	15	19	14	16	22	17	18	17	17	17	17	17	17	17	17	21	20	16	16
7 Cumplen totalmente	29	31	26	30	28	28	28	32	32	28	21	29	31	25	32	26	30	30	25	28	29	30
No sabe/NC	0	0	0	0	1	1	0	0	1	0	0	1	0	1	0	0	1	1	0	1	1	0
% Cumplen (5,6,7)	67	71	61	68	67	62	68	72	67	67	69	65	67	64	70	66	68	67	71	66	65	70

p21b ¿Dígame qué tanto cree usted que en México las personas cumplen con las siguientes normas y obligaciones?: Votar en las elecciones



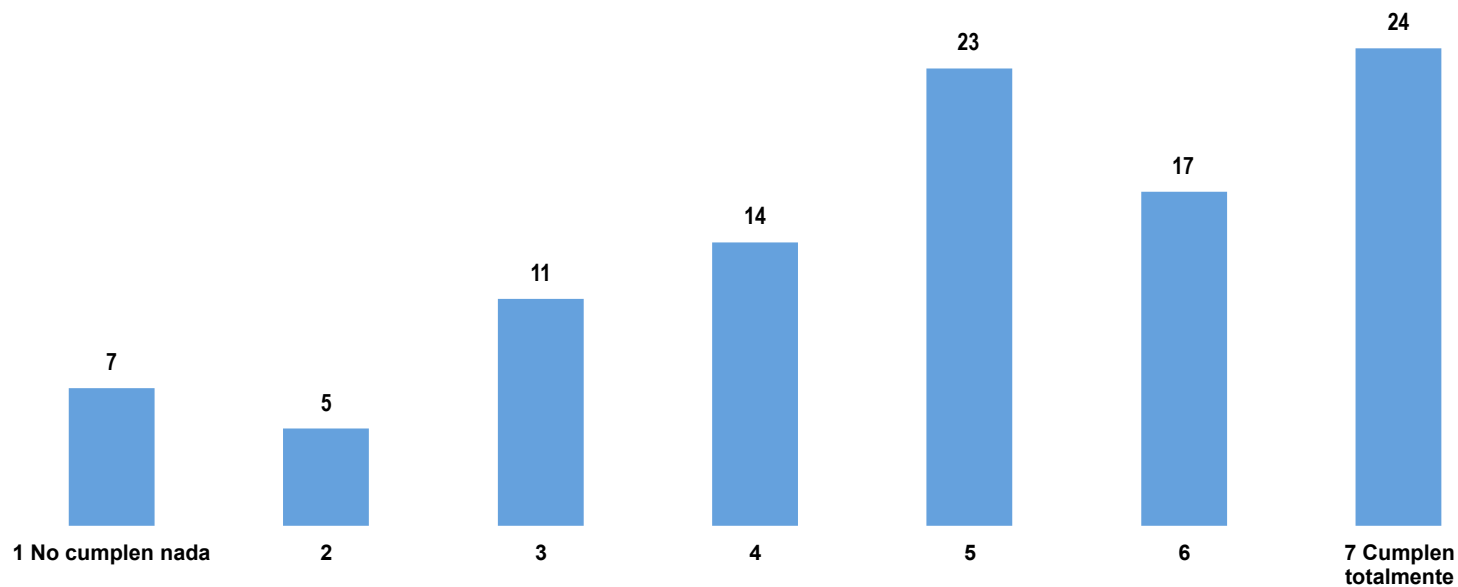
	Total	Zona del Edo.		Sexo		Edad			Ingreso (focos)			Alcanza lng.		Tiene internet		Benefic. P.G.		Tipo		Grado de felicidad			
		ZM	Resto	Hom.	Muj.	18-29	30-49	50+	1-7	8-12	13+	Sí	No	Sí	No	Sí	No	Urb.	Rural	1-5	6	7	
		900	450	450	455	445	283	352	263	480	294	117	483	382	418	480	278	596	790	110	248	297	353
p21b Votar en las elecciones																							
1 No cumplen nada	5	3	7	5	5	6	4	5	7	2	5	4	6	6	4	4	5	5	6	5	5	5	
2	5	5	5	4	5	4	6	5	6	4	2	5	5	5	5	8	3	5	3	6	4	5	
3	13	11	17	13	13	16	12	13	13	14	11	12	15	14	13	14	13	13	17	13	13	14	
4	14	15	13	16	13	15	14	13	13	15	17	15	12	16	13	20	11	14	13	19	12	14	
5	24	25	23	23	26	25	25	23	23	26	28	26	20	24	25	22	26	25	16	21	27	25	
6	16	17	14	15	16	15	15	16	15	16	17	16	17	16	15	13	17	15	18	17	18	12	
7 Cumplen totalmente	23	24	20	23	22	20	23	25	23	23	21	22	25	21	24	21	24	22	27	19	22	26	
No sabe/NC	0	0	0	0	1	0	1	0	1	0	0	0	0	0	1	0	1	0	0	1	0	0	
% Cumplen (5,6,7)	63	66	58	61	64	60	63	64	60	65	66	63	62	61	64	55	67	63	61	57	67	63	

p21c ¿Dígame qué tanto cree usted que en México las personas cumplen con las siguientes normas y obligaciones?: Respetar las leyes de tránsito



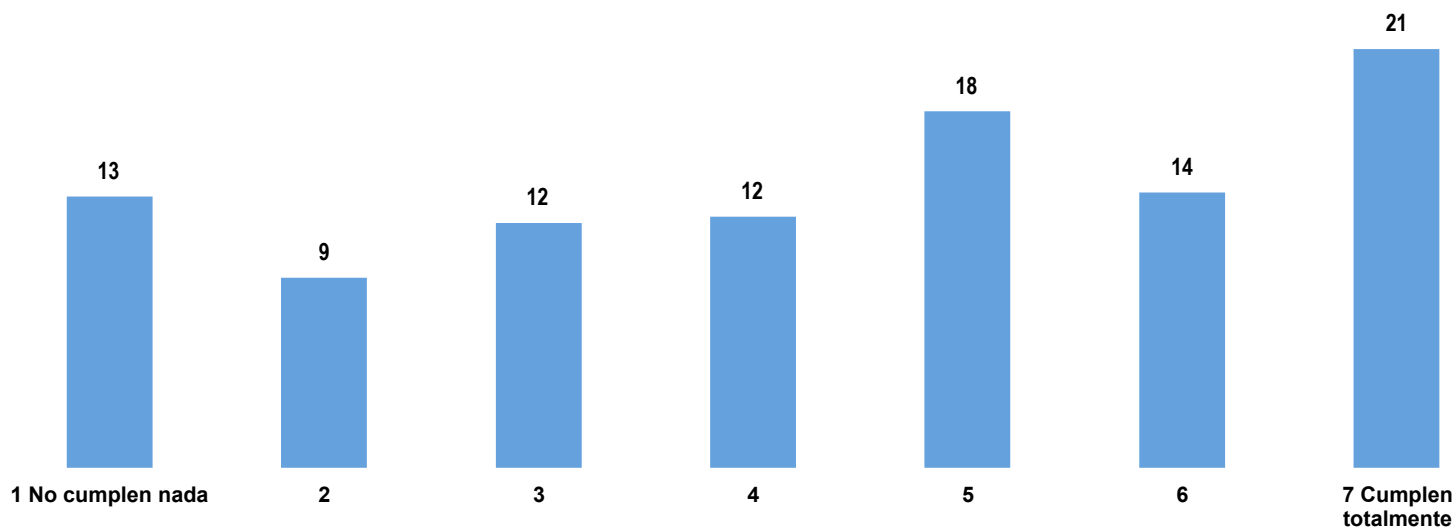
	Total	Zona del Edo.		Sexo		Edad			Ingreso (focos)			Alcanza lng.		Tiene internet		Benefic. P.G.		Tipo		Grado de felicidad			
		ZM	Resto	Hom.	Muj.	18-29	30-49	50+	1-7	8-12	13+	Sí	No	Sí	No	Sí	No	Urb.	Rural	1-5	6	7	
		900	450	450	455	445	283	352	263	480	294	117	483	382	418	480	278	596	790	110	248	297	353
p21c Respetar las leyes de tránsito																							
1 No cumplen nada	8	6	12	7	10	10	5	11	9	7	8	8	9	9	8	9	8	8	16	8	9	9	
2	10	10	9	10	9	9	10	9	11	9	7	9	12	8	11	13	8	9	13	10	9	9	
3	15	13	16	15	14	14	15	16	17	12	12	14	15	16	13	14	14	15	11	16	16	13	
4	16	17	14	16	15	15	17	14	15	17	15	16	13	15	16	18	14	16	10	19	17	13	
5	21	22	19	20	21	22	22	17	18	22	26	21	20	22	19	23	20	20	22	19	19	23	
6	12	13	11	14	10	11	13	13	11	13	15	13	12	12	12	10	14	12	12	14	14	10	
7 Cumplen totalmente	19	20	18	18	20	20	18	20	19	19	17	19	20	17	21	15	21	19	15	15	17	24	
No sabe/NC	0	0	1	0	1	0	1	0	0	1	0	0	0	1	0	0	1	0	1	0	0	1	
% Cumplen (5,6,7)	52	55	48	52	51	52	53	50	49	54	58	52	52	51	52	47	55	52	49	48	50	56	

p21d ¿Dígame qué tanto cree usted que en México las personas cumplen con las siguientes normas y obligaciones?: Respetar las normas en el trabajo



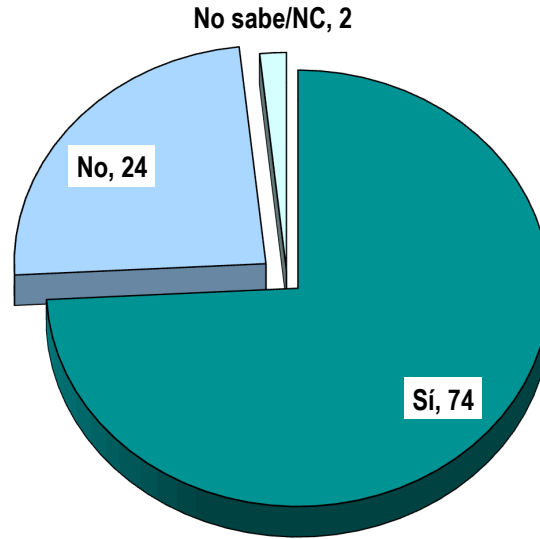
	Total	Zona del Edo.		Sexo		Edad			Ingreso (focos)			Alcanza lng.		Tiene internet		Benefic. P.G.		Tipo		Grado de felicidad			
		ZM	Resto	Hom.	Muj.	18-29	30-49	50+	1-7	8-12	13+	Sí	No	Sí	No	Sí	No	Urb.	Rural	1-5	6	7	
		900	450	450	455	445	283	352	263	480	294	117	483	382	418	480	278	596	790	110	248	297	353
p21d Respetar las normas en el trabajo																							
1 No cumplen nada	7	5	10	7	7	9	6	6	9	5	3	5	10	6	7	6	7	7	6	6	9	5	
2	5	4	6	6	4	5	5	5	6	3	2	6	4	5	5	4	4	5	5	6	6	4	
3	11	10	14	12	11	13	10	11	13	10	7	9	14	10	13	11	11	11	14	9	11	13	
4	14	14	14	14	15	14	15	13	11	16	18	15	13	18	11	13	14	14	18	16	12	15	
5	23	26	17	23	22	21	24	23	21	23	30	24	19	23	22	25	22	24	14	23	21	23	
6	17	16	17	16	17	15	17	18	17	14	20	17	16	16	17	20	15	16	21	19	18	13	
7 Cumplen totalmente	24	25	22	23	24	23	24	25	22	28	19	24	25	21	26	21	25	24	20	21	23	26	
No sabe/NC	1	0	1	1	1	1	1	0	1	1	1	0	1	1	1	0	1	1	1	1	1	1	
% Cumplen (5,6,7)	63	68	55	62	64	59	64	65	60	64	70	65	59	60	65	66	62	64	55	63	62	63	

p21e ¿Dígame qué tanto cree usted que en México las personas cumplen con las siguientes normas y obligaciones?: Decir la verdad ante las autoridades



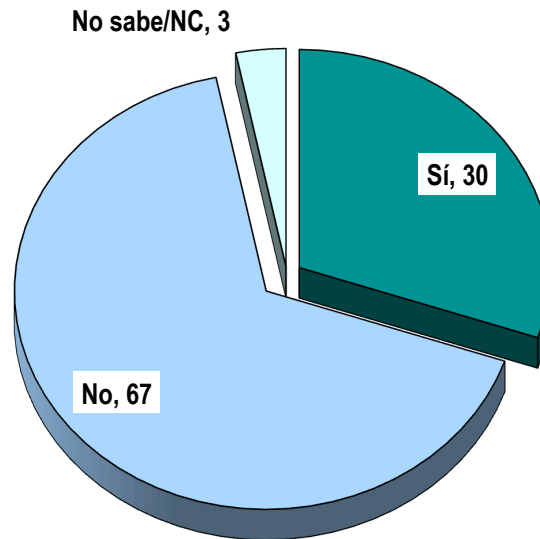
	Total	Zona del Edo.		Sexo		Edad			Ingreso (focos)			Alcanza lng.		Tiene internet		Benefic. P.G.		Tipo		Grado de felicidad		
		ZM	Resto	Hom.	Muj.	18-29	30-49	50+	1-7	8-12	13+	Sí	No	Sí	No	Sí	No	Urb.	Rural	1-5	6	7
	900	450	450	455	445	283	352	263	480	294	117	483	382	418	480	278	596	790	110	248	297	353
p21e Decir la verdad ante las autoridades																						
1 No cumplen nada	13	10	19	13	14	15	12	14	15	12	11	12	17	14	13	12	13	13	22	14	16	11
2	9	7	13	11	8	10	9	9	12	7	5	9	9	8	11	12	8	9	10	12	8	9
3	12	14	10	13	12	14	11	13	12	14	9	11	14	12	12	11	12	13	7	10	12	14
4	12	15	8	15	10	13	15	8	10	16	14	15	9	13	12	12	13	13	7	13	15	10
5	18	18	17	17	19	16	20	17	16	17	27	18	16	20	16	20	17	18	18	15	15	21
6	14	13	15	14	13	12	14	15	14	13	16	15	13	14	14	15	13	13	17	14	16	11
7 Cumplen totalmente	21	23	17	18	23	19	20	24	21	21	18	20	22	18	23	16	23	21	17	19	19	23
No sabe/NC	1	0	1	0	1	1	0	1	1	0	1	1	1	1	1	1	1	1	1	1	1	1
% Cumplen (5,6,7)	52	54	49	49	55	47	53	56	50	52	60	53	51	51	52	51	53	52	53	49	50	56

p22a ¿Usted cree que la gente...?: Debe obedecer siempre las leyes



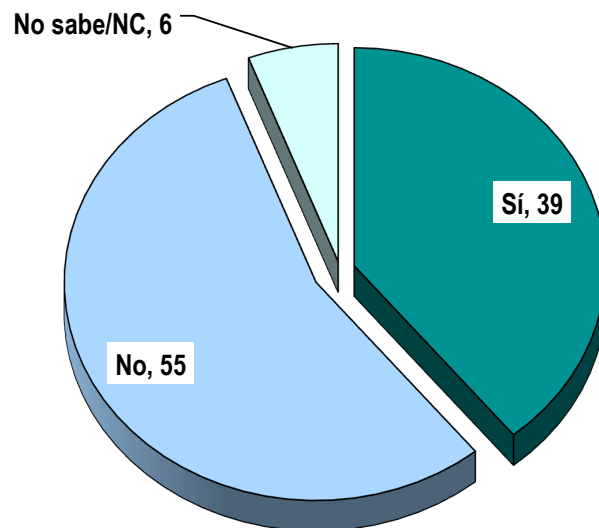
	Zona del Edo.		Sexo		Edad			Ingreso (focos)			Alcanza lng.		Tiene internet		Benefic. P.G.		Tipo		Grado de felicidad			
	Total	ZM	Resto	Hom.	Muj.	18-29	30-49	50+	1-7	8-12	13+	Sí	No	Sí	No	Sí	No	Urb.	Rural	1-5	6	7
	900	450	450	455	445	283	352	263	480	294	117	483	382	418	480	278	596	790	110	248	297	353
p22a ¿Usted cree que la gente...?: Debe obedecer siempre las leyes																						
Sí	74	74	75	77	71	74	77	71	74	73	76	77	71	74	74	75	73	74	76	73	77	73
No	24	25	23	21	27	25	21	27	24	24	22	21	28	25	24	22	25	24	24	25	22	25
No sabe/NC	2	2	2	2	2	1	2	2	1	2	2	2	2	1	2	3	1	2	1	2	1	2

p22b ¿Usted cree que la gente...?: Puede cambiar las leyes si no le parecen



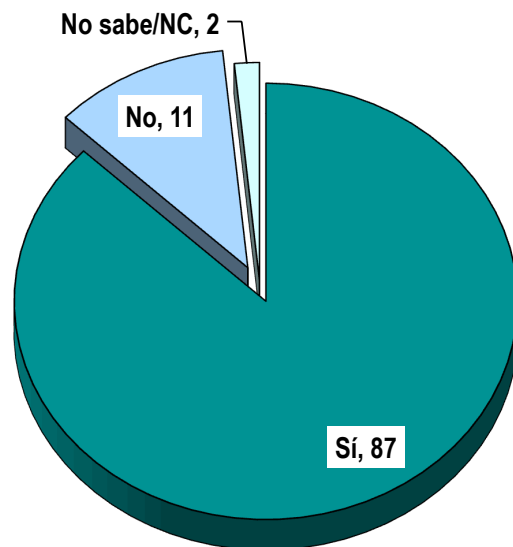
	Zona del Edo.		Sexo		Edad			Ingreso (focos)			Alcanza lng.		Tiene internet		Benefic. P.G.		Tipo		Grado de felicidad			
	Total	ZM	Resto	Hom.	Muj.	18-29	30-49	50+	1-7	8-12	13+	Sí	No	Sí	No	Sí	No	Urb.	Rural	1-5	6	7
	900	450	450	455	445	283	352	263	480	294	117	483	382	418	480	278	596	790	110	248	297	353
p22b Puede cambiar las leyes si no le parecen																						
Sí	30	32	28	30	30	31	32	28	34	29	20	31	30	31	30	26	32	30	35	33	29	30
No	67	65	68	66	67	65	66	69	63	69	75	66	67	67	66	69	66	68	59	64	69	67
No sabe/NC	3	3	4	3	3	4	3	4	3	3	5	3	3	3	4	5	2	3	6	3	2	4

p22c ¿Usted cree que la gente...?: Puede desobedecer las leyes si le parecen injustas



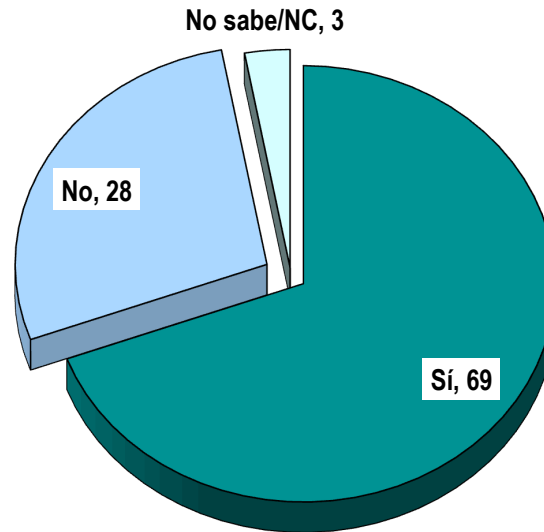
	Zona del Edo.		Sexo		Edad			Ingreso (focos)			Alcanza Ing.		Tiene internet		Benefic. P.G.		Tipo		Grado de felicidad			
	Total	ZM	Resto	Hom.	Muj.	18-29	30-49	50+	1-7	8-12	13+	Sí	No	Sí	No	Sí	No	Urb.	Rural	1-5	6	7
	900	450	450	455	445	283	352	263	480	294	117	483	382	418	480	278	596	790	110	248	297	353
p22c Puede desobedecer las leyes si le parecen injustas																						
Sí	39	45	30	38	40	42	37	40	39	41	36	39	38	40	38	34	41	40	34	39	42	37
No	55	51	61	57	53	53	56	55	54	56	60	54	56	56	54	57	55	56	51	54	53	58
No sabe/NC	6	4	8	5	7	5	7	5	8	4	4	7	5	4	8	9	3	5	15	7	5	5

p23a ¿Quién o quiénes deben poner los límites al comportamiento de las personas?: La familia



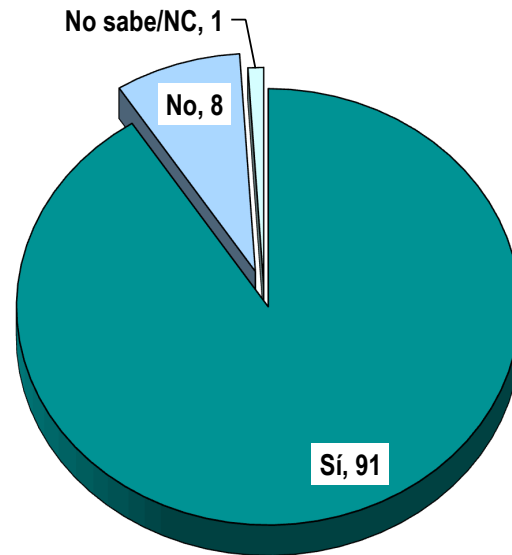
	Zona del Edo.		Sexo		Edad			Ingreso (focos)			Alcanza lng.		Tiene internet		Benefic. P.G.		Tipo		Grado de felicidad			
	Total	ZM	Resto	Hom.	Muj.	18-29	30-49	50+	1-7	8-12	13+	Sí	No	Sí	No	Sí	No	Urb.	Rural	1-5	6	7
	900	450	450	455	445	283	352	263	480	294	117	483	382	418	480	278	596	790	110	248	297	353
p23a ¿Quién o quiénes deben poner los límites al comportamiento de las personas?: La familia																						
Sí	87	90	83	86	88	89	86	87	88	84	91	86	89	87	87	86	89	88	76	85	87	88
No	11	9	15	12	10	9	13	12	10	14	9	12	10	12	11	12	10	10	21	13	11	11
No sabe/NC	2	1	2	2	2	2	1	1	2	1	0	2	1	1	2	1	1	1	4	2	2	1

p23b ¿Quién o quiénes deben poner los límites al comportamiento de las personas?: La ley



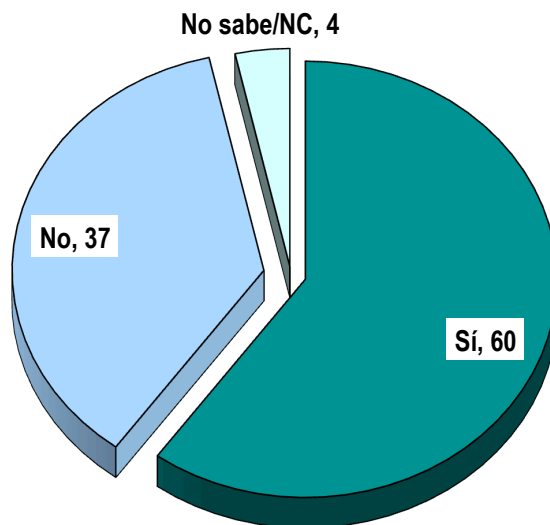
	Zona del Edo.		Sexo		Edad			Ingreso (focos)			Alcanza lng.		Tiene internet		Benefic. P.G.		Tipo		Grado de felicidad			
	Total	ZM	Resto	Hom.	Muj.	18-29	30-49	50+	1-7	8-12	13+	Sí	No	Sí	No	Sí	No	Urb.	Rural	1-5	6	7
	900	450	450	455	445	283	352	263	480	294	117	483	382	418	480	278	596	790	110	248	297	353
p23b La ley																						
Sí	69	69	70	69	70	69	68	72	69	70	71	70	68	70	69	70	70	70	64	65	70	72
No	28	30	25	28	27	29	28	25	28	27	27	28	29	29	27	26	28	28	28	30	28	26
No sabe/NC	3	2	5	3	3	2	4	3	3	3	2	3	3	2	4	3	2	2	9	5	2	2

p23c ¿Quién o quiénes deben poner los límites al comportamiento de las personas?: Uno mismo



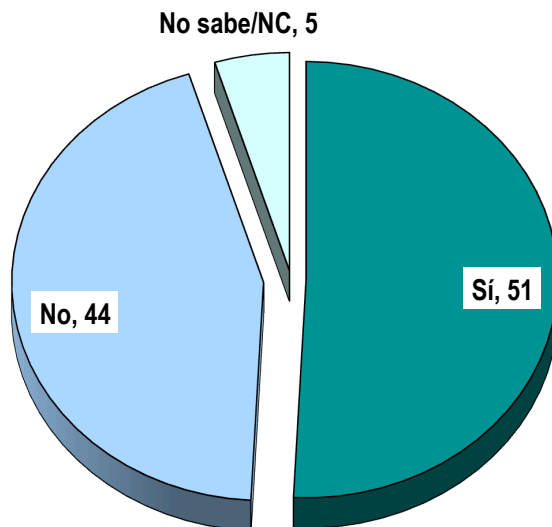
	Zona del Edo.		Sexo		Edad			Ingreso (focos)			Alcanza lng.		Tiene internet		Benefic. P.G.		Tipo		Grado de felicidad			
	Total	ZM	Resto	Hom.	Muj.	18-29	30-49	50+	1-7	8-12	13+	Sí	No	Sí	No	Sí	No	Urb.	Rural	1-5	6	7
	900	450	450	455	445	283	352	263	480	294	117	483	382	418	480	278	596	790	110	248	297	353
p23c Uno mismo																						
Sí	91	92	89	91	91	93	91	89	90	91	93	90	92	91	91	91	91	91	88	86	91	95
No	8	8	9	8	8	6	8	10	9	9	5	9	7	9	7	8	8	8	10	12	9	5
No sabe/NC	1	0	2	1	1	1	1	1	1	0	2	1	1	0	2	1	1	1	3	2	0	1

p23d ¿Quién o quiénes deben poner los límites al comportamiento de las personas?: El gobierno



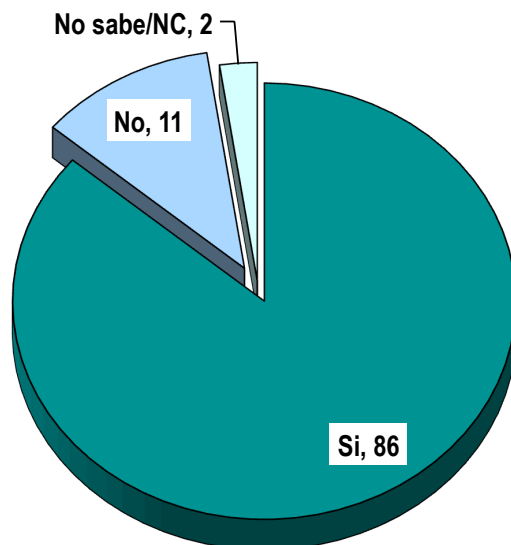
	Zona del Edo.		Sexo		Edad			Ingreso (focos)			Alcanza lng.		Tiene internet		Benefic. P.G.		Tipo		Grado de felicidad			
	Total	ZM	Resto	Hom.	Muj.	18-29	30-49	50+	1-7	8-12	13+	Sí	No	Sí	No	Sí	No	Urb.	Rural	1-5	6	7
	900	450	450	455	445	283	352	263	480	294	117	483	382	418	480	278	596	790	110	248	297	353
p23d El gobierno																						
Sí	60	58	63	59	62	58	57	66	60	59	63	58	62	60	60	59	62	61	56	60	58	62
No	37	40	32	38	35	38	39	31	36	39	35	38	34	38	36	38	36	37	36	35	39	36
No sabe/NC	4	2	6	4	3	4	4	3	4	3	2	4	3	3	4	4	3	3	8	6	3	2

p23e ¿Quién o quiénes deben poner los límites al comportamiento de las personas?: La iglesia



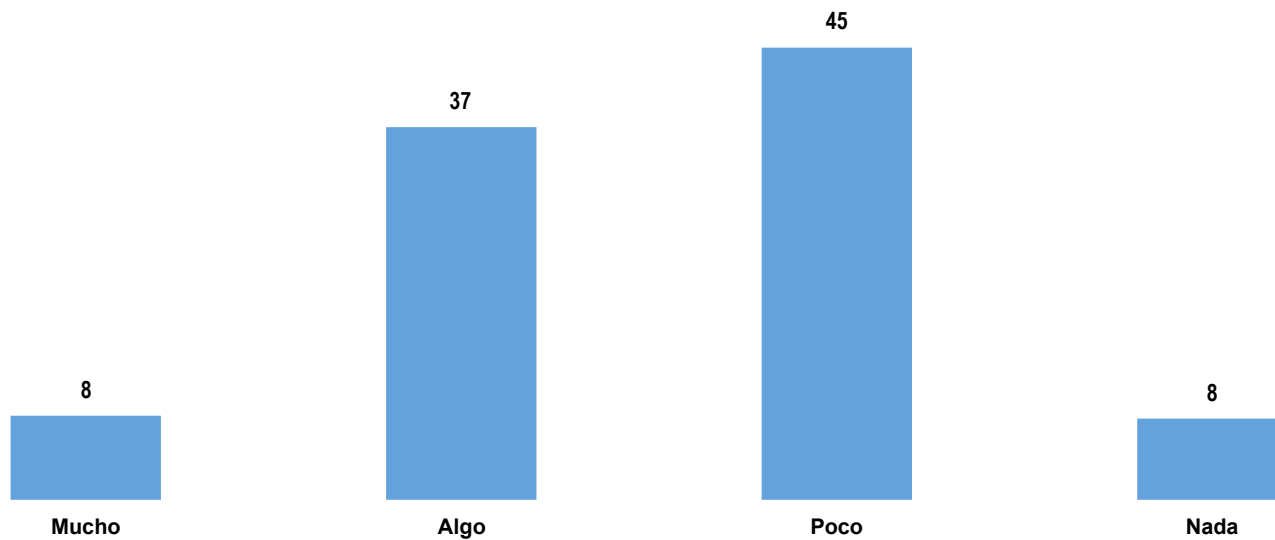
	Zona del Edo.		Sexo		Edad			Ingreso (focos)			Alcanza lng.		Tiene internet		Benefic. P.G.		Tipo		Grado de felicidad			
	Total	ZM	Resto	Hom.	Muj.	18-29	30-49	50+	1-7	8-12	13+	Sí	No	Sí	No	Sí	No	Urb.	Rural	1-5	6	7
	900	450	450	455	445	283	352	263	480	294	117	483	382	418	480	278	596	790	110	248	297	353
p23e La iglesia																						
Sí	51	47	57	49	53	49	48	57	53	48	49	48	54	49	53	54	50	51	54	48	51	53
No	44	50	36	46	43	47	46	39	42	48	47	47	42	48	41	42	46	45	37	43	46	45
No sabe/NC	5	3	8	5	4	4	6	4	5	4	4	5	5	4	6	4	4	4	9	9	4	2

p24 ¿Usted se considera una persona que respeta y obedece las leyes?



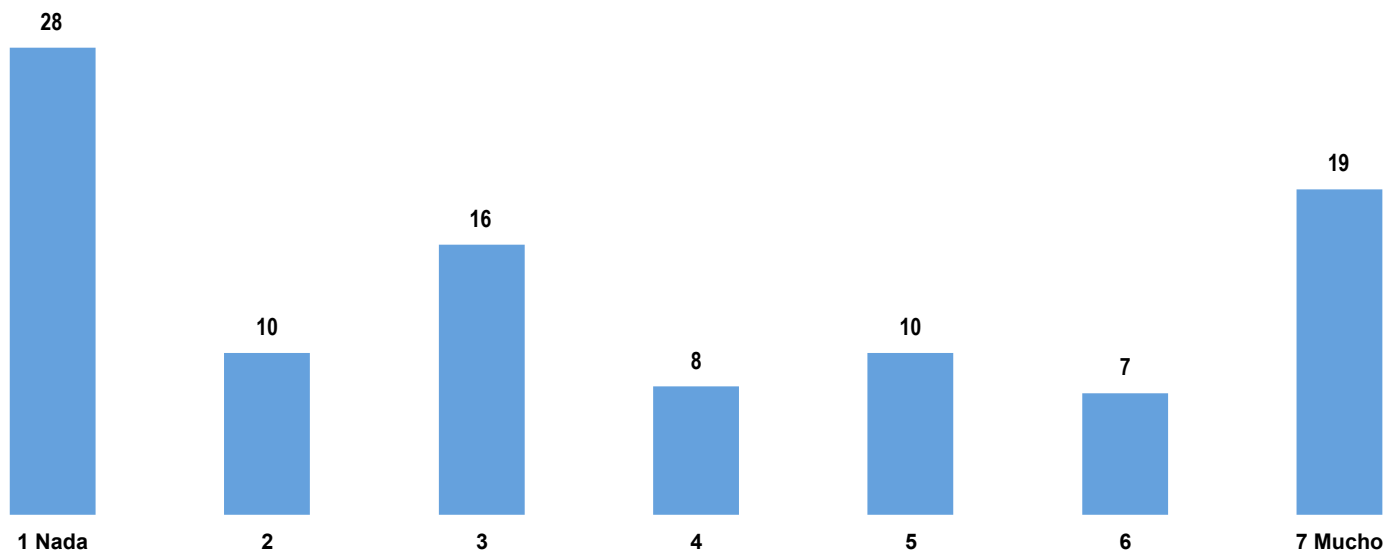
	Zona del Edo.		Sexo		Edad			Ingreso (focos)			Alcanza lng.		Tiene internet		Benefic. P.G.		Tipo		Grado de felicidad			
	Total	ZM	Resto	Hom.	Muj.	18-29	30-49	50+	1-7	8-12	13+	Sí	No	Sí	No	Sí	No	Urb.	Rural	1-5	6	7
	900	450	450	455	445	283	352	263	480	294	117	483	382	418	480	278	596	790	110	248	297	353
p24 ¿Usted se considera una persona que respeta y obedece las leyes?																						
Si	86	86	86	87	86	86	84	89	86	86	90	87	85	88	85	85	87	86	87	83	88	87
No	11	12	10	10	13	11	14	9	12	12	7	11	13	11	12	13	10	12	9	14	10	11
No sabe/NC	2	2	3	4	1	3	2	2	2	3	2	3	2	2	3	2	3	2	4	4	2	2

p25 ¿Qué tanto cree usted que se respetan las leyes y los derechos en México: mucho, algo, poco o nada?



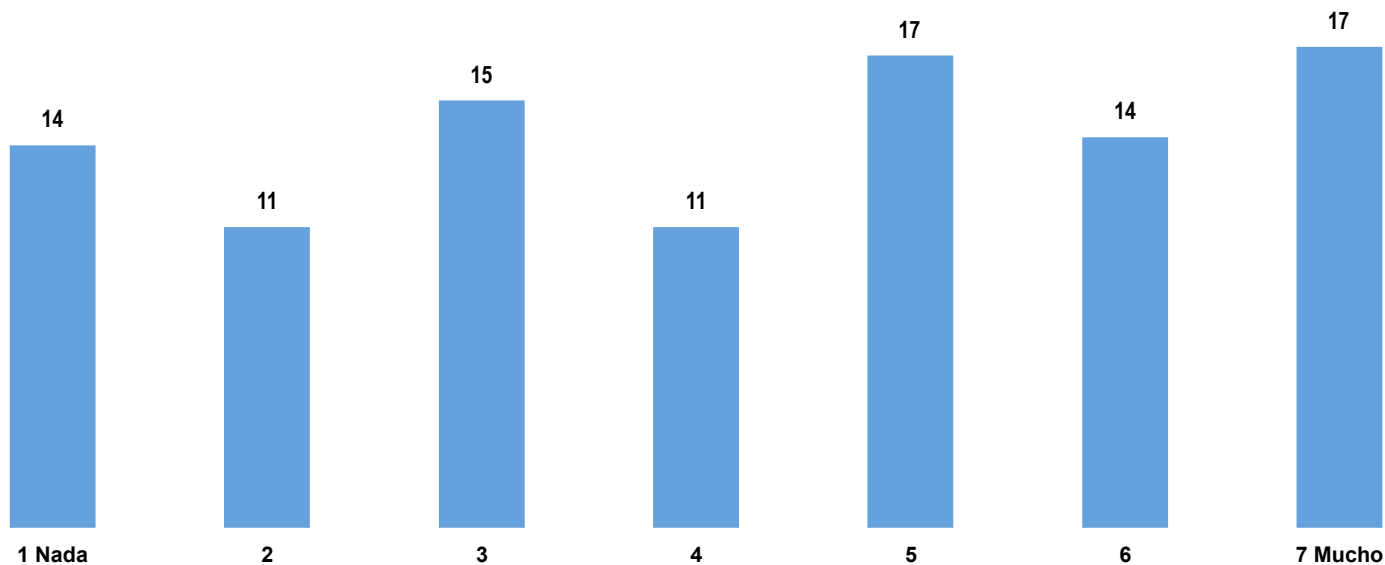
	Zona del Edo.		Sexo		Edad			Ingreso (focos)			Alcanza lng.		Tiene internet		Benefic. P.G.		Tipo		Grado de felicidad			
	Total	ZM	Resto	Hom.	Muj.	18-29	30-49	50+	1-7	8-12	13+	Sí	No	Sí	No	Sí	No	Urb.	Rural	1-5	6	7
	900	450	450	455	445	283	352	263	480	294	117	483	382	418	480	278	596	790	110	248	297	353
p25 ¿Qué tanto cree usted que se respetan las leyes y los derechos en México: mucho, algo, poco o nada?																						
Mucho	8	8	9	9	8	8	9	9	7	9	9	7	7	10	7	9	8	10	7	8	9	
Algo	37	33	43	38	36	37	36	38	36	38	37	39	32	38	36	39	37	37	37	33	38	38
Poco	45	50	36	44	46	43	47	44	45	45	43	41	50	45	45	46	44	45	38	50	44	42
Nada	8	8	8	8	8	10	8	6	8	8	9	8	9	9	7	7	8	8	10	9	6	9
No sabe/NC	2	1	3	1	3	2	2	2	2	3	2	3	2	1	3	2	2	2	4	1	3	2

p26a Cuál es la probabilidad que tendría de ser castigado por las autoridades alguien que en su localidad: Compre DVDs o música pirata



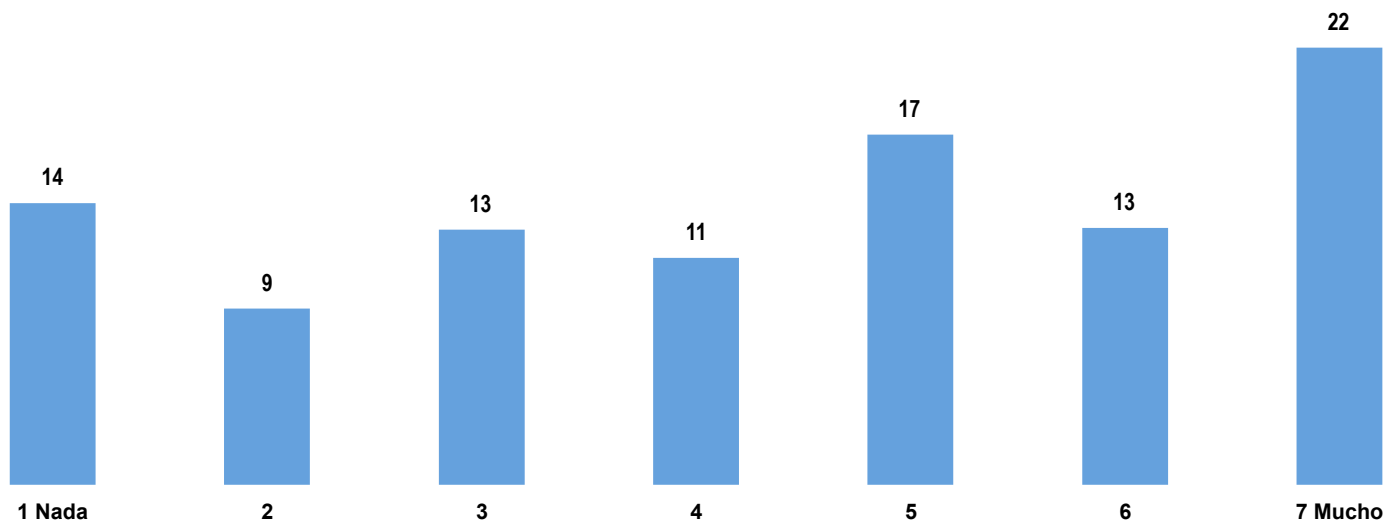
	Zona del Edo.		Sexo		Edad			Ingreso (focos)			Alcanza lng.		Tiene internet		Benefic. P.G.		Tipo		Grado de felicidad			
	Total	ZM	Resto	Hom.	Muj.	18-29	30-49	50+	1-7	8-12	13+	Sí	No	Sí	No	Sí	No	Urb.	Rural	1-5	6	7
	900	450	450	455	445	283	352	263	480	294	117	483	382	418	480	278	596	790	110	248	297	353
p26a Cuál es la probabilidad que tendría de ser castigado por las autoridades alguien que en su localidad:: Compre DVDs o música pirata																						
1 Nada	28	27	29	28	27	29	31	23	25	29	36	29	27	29	26	29	27	28	27	25	26	31
2	10	9	11	10	10	10	10	9	10	10	11	10	9	9	11	12	9	9	14	10	9	10
3	16	18	14	17	15	14	16	18	16	17	13	16	13	16	16	17	16	16	15	15	18	15
4	8	8	8	6	9	8	8	6	8	8	7	8	6	7	8	8	8	8	8	9	7	7
5	10	10	10	9	10	9	11	8	10	8	11	11	9	9	10	10	10	9	13	9	9	10
6	7	9	5	7	8	8	5	9	8	7	5	8	8	9	6	5	8	8	4	8	9	5
7 Mucho	19	20	19	21	18	20	16	22	20	19	17	17	24	20	19	17	20	20	14	17	20	20
No sabe	1	0	1	0	1	0	1	1	1	1	0	0	1	0	1	1	1	0	2	1	1	0
No responde	2	2	4	2	2	1	2	4	2	3	1	2	3	1	3	2	2	2	4	5	1	2
% Mucho (5,6,7)	36	38	34	36	36	37	32	40	38	34	33	35	41	38	35	32	38	37	31	35	39	35

p26b ¿Cuál es la probabilidad que tendría de ser castigado por las autoridades alguien que en su localidad: Se conecta a la electricidad sin pagar (cuelguen)?



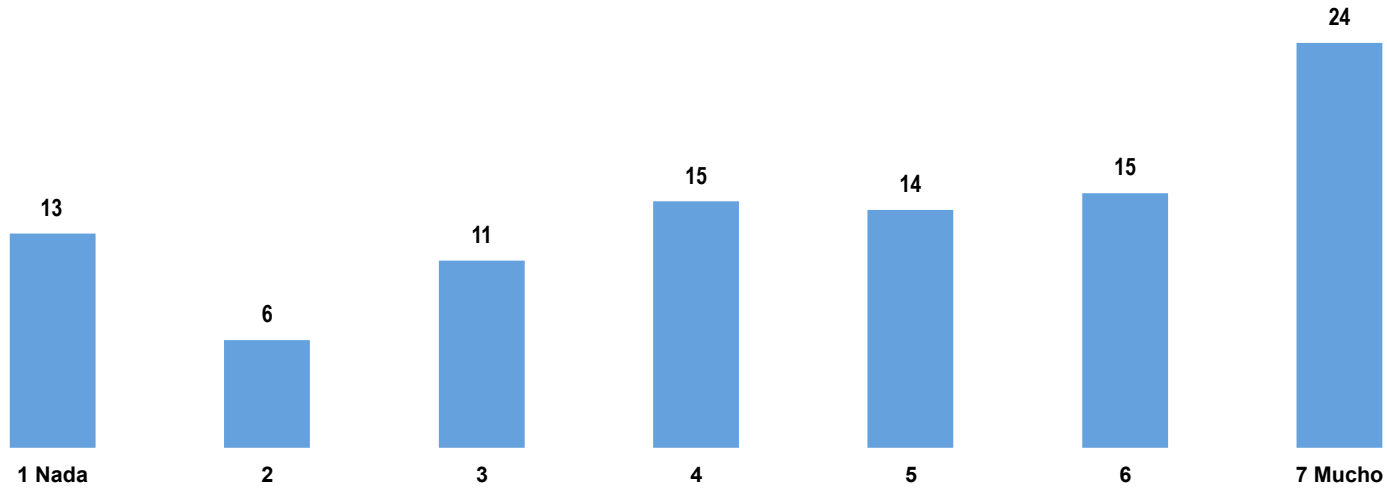
	Zona del Edo.		Sexo		Edad			Ingreso (focos)			Alcanza lng.		Tiene internet		Benefic. P.G.		Tipo		Grado de felicidad			
	Total	ZM	Resto	Hom.	Muj.	18-29	30-49	50+	1-7	8-12	13+	Sí	No	Sí	No	Sí	No	Urb.	Rural	1-5	6	7
	900	450	450	455	445	283	352	263	480	294	117	483	382	418	480	278	596	790	110	248	297	353
p26b ¿Se conecta a la electricidad sin pagar (cuelguen)?																						
1 Nada	14	13	15	14	13	14	17	9	12	14	17	13	15	13	14	17	12	13	23	12	14	15
2	11	12	9	10	11	11	12	10	12	10	10	12	10	11	11	11	11	11	9	14	8	11
3	15	18	11	14	17	17	13	16	11	19	23	16	13	15	15	16	15	16	8	13	14	17
4	11	10	12	12	9	10	11	11	12	11	7	10	10	11	11	10	11	10	17	14	11	9
5	17	16	18	18	15	18	15	18	17	16	18	16	18	17	17	15	18	17	11	13	20	17
6	14	13	15	15	13	12	13	17	17	11	9	14	15	15	13	13	14	14	15	13	17	12
7 Mucho	17	16	18	16	18	17	18	16	17	18	16	17	19	18	16	16	18	17	15	18	15	18
No sabe	1	2	1	1	2	1	2	1	2	1	1	2	1	1	2	2	1	1	1	2	1	1
No responde	1	0	1	1	1	0	1	1	1	1	0	1	1	1	1	1	1	1	1	2	1	1
% Mucho (5,6,7)	48	46	50	49	47	47	45	51	51	45	43	47	51	49	47	44	50	48	42	44	51	48

p26c Cuál es la probabilidad que tendría de ser castigado por las autoridades alguien que en su localidad: ¿Alguien que se pase un alto?



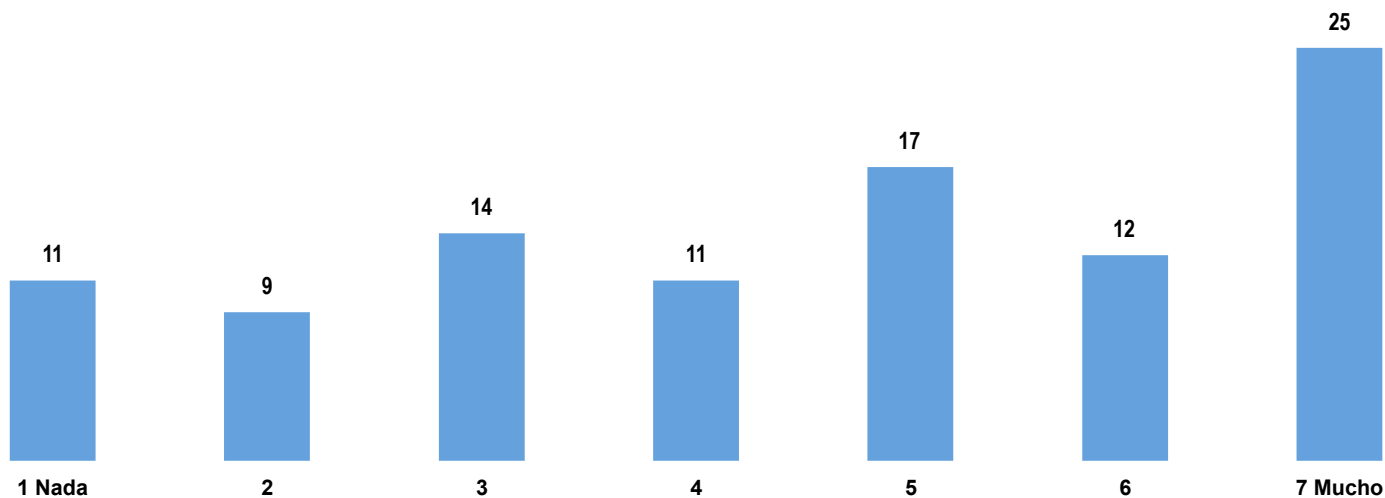
	Total	Zona del Edo.		Sexo		Edad			Ingreso (focos)			Alcanza lng.		Tiene internet		Benefic. P.G.		Tipo		Grado de felicidad		
		ZM	Resto	Hom.	Muj.	18-29	30-49	50+	1-7	8-12	13+	Sí	No	Sí	No	Sí	No	Urb.	Rural	1-5	6	7
	900	450	450	455	445	283	352	263	480	294	117	483	382	418	480	278	596	790	110	248	297	353
p26c ¿Alguien que se pase un alto?																						
1 Nada	14	14	14	15	13	16	16	9	15	12	14	13	15	13	15	15	13	14	17	13	12	16
2	9	9	9	9	8	8	8	11	11	8	5	9	7	8	9	12	7	8	15	9	8	9
3	13	13	12	12	14	17	10	12	10	16	15	11	14	13	12	9	14	12	14	10	13	14
4	11	11	12	12	11	11	12	10	9	13	16	12	10	12	11	13	11	11	12	13	12	9
5	17	17	18	17	18	14	16	23	17	17	20	18	16	17	18	20	16	18	11	19	19	16
6	13	13	13	12	14	13	13	12	14	12	9	13	14	13	13	10	14	13	12	14	12	12
7 Mucho	22	22	20	22	21	19	24	21	23	20	21	22	22	23	21	20	23	22	16	18	24	23
No sabe	1	0	1	0	1	0	1	1	1	1	0	1	1	0	1	1	0	1	1	2	0	1
No responde	1	1	2	1	2	1	1	2	1	2	1	2	1	1	2	2	1	1	2	2	1	1
% Mucho (5,6,7)	52	52	51	51	52	47	53	56	54	49	50	52	52	53	51	49	53	53	39	51	54	51

p26d ¿Alguien que construye o renueva una vivienda sin licencia o permiso?



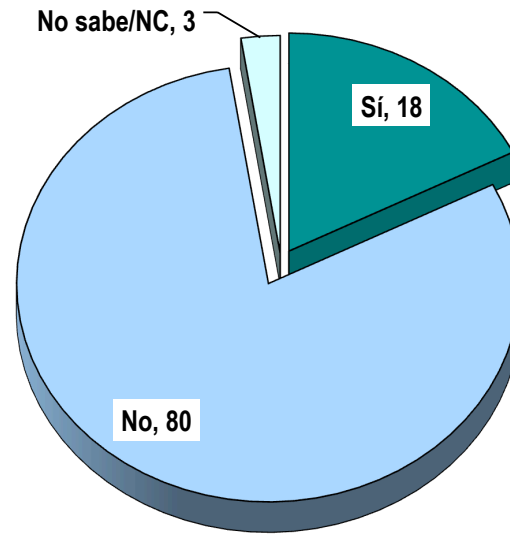
	Total	Zona del Edo.		Sexo		Edad			Ingreso (focos)			Alcanza lng.		Tiene internet		Benefic. P.G.		Tipo		Grado de felicidad		
		ZM	Resto	Hom.	Muj.	18-29	30-49	50+	1-7	8-12	13+	Sí	No	Sí	No	Sí	No	Urb.	Rural	1-5	6	7
	900	450	450	455	445	283	352	263	480	294	117	483	382	418	480	278	596	790	110	248	297	353
p26d ¿Alguien que construye o renueva una vivienda sin licencia o permiso?																						
1 Nada	13	12	13	11	14	13	13	12	12	11	17	12	14	12	13	17	10	12	16	12	12	14
2	6	7	5	8	5	7	6	6	6	7	7	6	6	5	8	9	5	6	8	9	5	6
3	11	12	9	11	11	12	11	9	9	14	13	12	10	10	12	10	12	11	10	11	9	13
4	15	16	13	14	15	12	17	14	14	16	16	14	14	16	14	14	15	15	13	15	15	14
5	14	14	15	14	14	16	13	15	13	14	18	15	14	17	12	12	16	14	14	12	18	13
6	15	14	16	17	13	15	16	15	17	16	6	17	13	17	14	14	15	15	14	17	17	12
7 Mucho	24	23	25	23	25	24	23	26	26	21	23	24	26	23	24	23	24	24	21	21	23	27
No sabe	1	1	1	0	1	0	1	1	1	1	1	1	1	0	2	0	1	1	1	2	0	1
No responde	1	1	2	1	1	1	1	2	1	2	1	1	2	1	2	1	1	1	4	2	1	1
% Mucho (5,6,7)	53	51	56	55	52	54	51	55	57	50	47	55	53	57	50	49	55	54	49	50	58	52

p26e Cuál es la probabilidad que tendría de ser castigado por las autoridades alguien que en su localidad: ¿Alguien que opera un negocio sin un permiso de la autoridad?



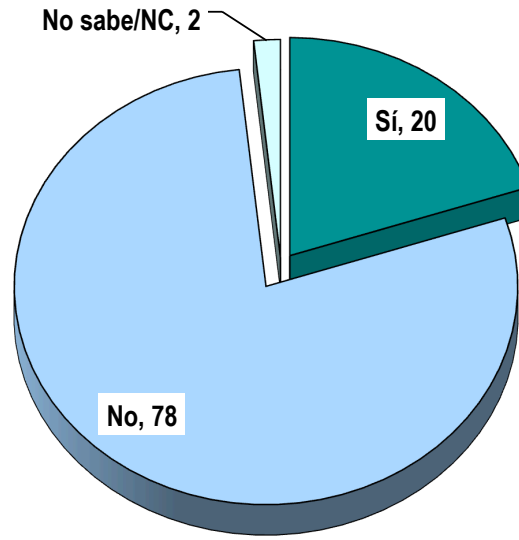
	Zona del Edo.		Sexo		Edad			Ingreso (focos)			Alcanza lng.		Tiene internet		Benefic. P.G.		Tipo		Grado de felicidad			
	Total	ZM	Resto	Hom.	Muj.	18-29	30-49	50+	1-7	8-12	13+	Sí	No	Sí	No	Sí	No	Urb.	Rural	1-5	6	7
	900	450	450	455	445	283	352	263	480	294	117	483	382	418	480	278	596	790	110	248	297	353
p26e ¿Alguien que opera un negocio sin un permiso de la autoridad?																						
1 Nada	11	9	13	10	12	12	11	10	11	10	11	10	12	9	12	14	9	10	15	8	11	13
2	9	10	6	10	8	8	10	8	9	9	9	8	10	9	9	10	9	9	7	7	6	12
3	14	17	8	13	14	13	15	12	13	16	14	14	12	11	16	16	13	14	11	15	11	14
4	11	12	9	11	10	11	12	9	7	14	17	12	10	12	9	10	12	11	12	12	12	8
5	17	19	14	16	18	18	16	18	15	19	20	18	16	21	15	14	19	18	9	17	20	15
6	12	10	15	13	12	12	12	13	15	10	7	12	13	13	12	8	14	12	14	14	13	11
7 Mucho	25	21	30	25	24	24	23	28	29	20	20	25	25	24	25	25	23	24	28	24	25	25
No sabe	1	0	1	0	1	0	1	1	1	1	1	1	1	0	1	1	1	1	1	1	0	1
No responde	2	1	2	2	1	1	2	2	1	2	1	1	2	1	2	1	2	1	4	2	1	2
% Mucho (5,6,7)	54	50	60	55	54	54	50	59	59	49	48	55	55	57	51	48	57	54	51	55	59	50

p27 ¿Algún agente de policía o empleado público le pidió una mordida (o soborno) en los últimos 12 meses?



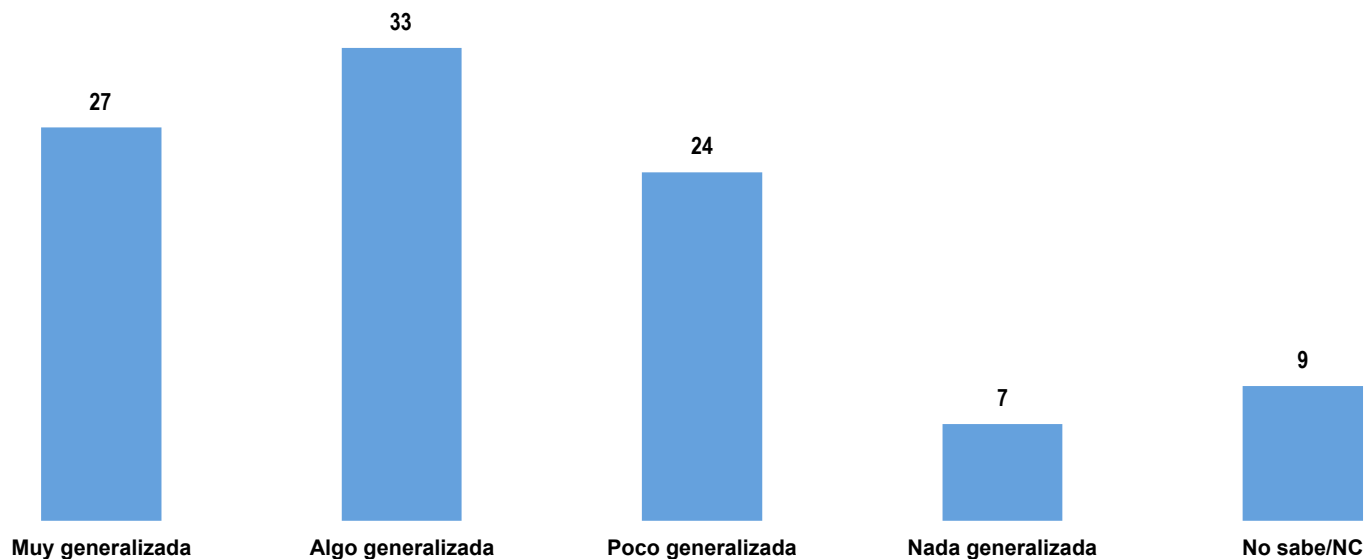
	Zona del Edo.		Sexo		Edad			Ingreso (focos)			Alcanza lng.		Tiene internet		Benefic. P.G.		Tipo		Grado de felicidad			
	Total	ZM	Resto	Hom.	Muj.	18-29	30-49	50+	1-7	8-12	13+	Sí	No	Sí	No	Sí	No	Urb.	Rural	1-5	6	7
	900	450	450	455	445	283	352	263	480	294	117	483	382	418	480	278	596	790	110	248	297	353
p27 ¿Algún agente de policía o empleado público le pidió una mordida (o soborno) en los últimos 12 meses?																						
Sí	18	21	13	23	13	19	21	12	16	18	19	19	16	20	16	18	17	18	16	18	17	18
No	80	78	84	75	86	79	77	86	81	80	80	78	83	79	81	79	81	80	81	80	81	79
No sabe/NC	3	2	4	3	2	3	2	3	3	2	2	3	1	2	3	4	2	2	4	2	2	3

p28 ¿Cree que como están las cosas a veces se justifica pagar una mordida (o soborno)?



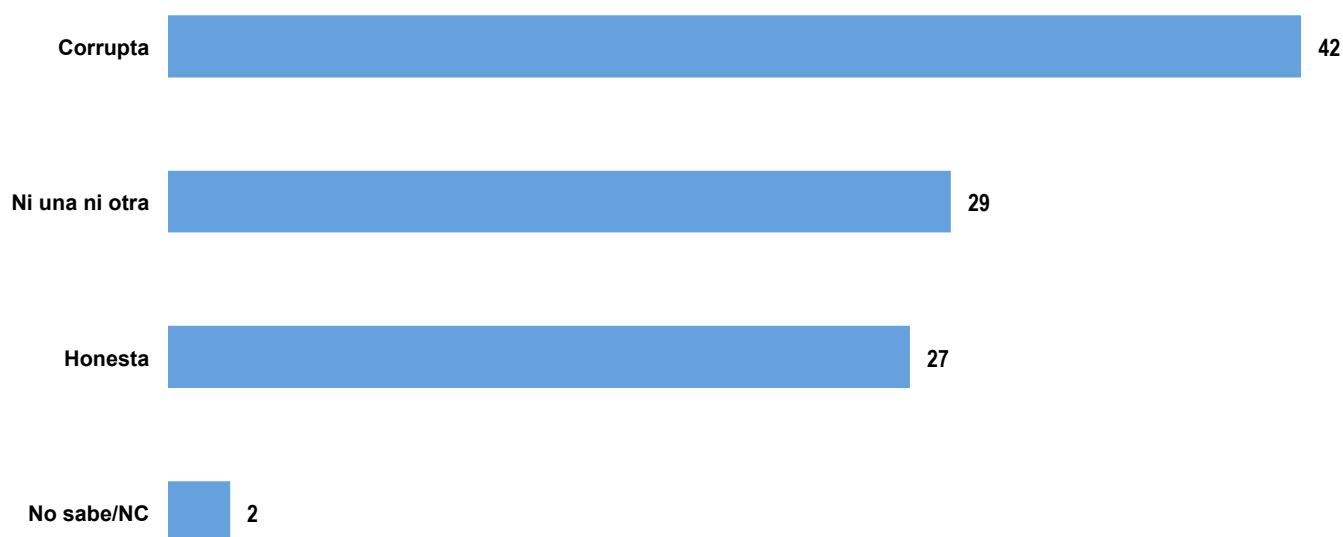
	Zona del Edo.		Sexo		Edad			Ingreso (focos)			Alcanza lng.		Tiene internet		Benefic. P.G.		Tipo		Grado de felicidad			
	Total	ZM	Resto	Hom.	Muj.	18-29	30-49	50+	1-7	8-12	13+	Sí	No	Sí	No	Sí	No	Urb.	Rural	1-5	6	7
	900	450	450	455	445	283	352	263	480	294	117	483	382	418	480	278	596	790	110	248	297	353
p28 ¿Cree que como están las cosas a veces se justifica pagar una mordida (o soborno)?																						
Sí	20	23	15	22	18	23	22	15	21	21	13	20	21	20	20	21	19	20	17	26	20	16
No	78	76	82	77	80	76	77	83	77	78	85	78	78	79	78	78	80	78	80	72	79	83
No sabe/NC	2	1	3	1	2	2	1	2	2	1	2	2	2	2	2	2	1	2	3	2	2	2

p29 Teniendo en cuenta su experiencia o lo que ha oído mencionar, ¿la corrupción de los funcionarios públicos en el estado está:



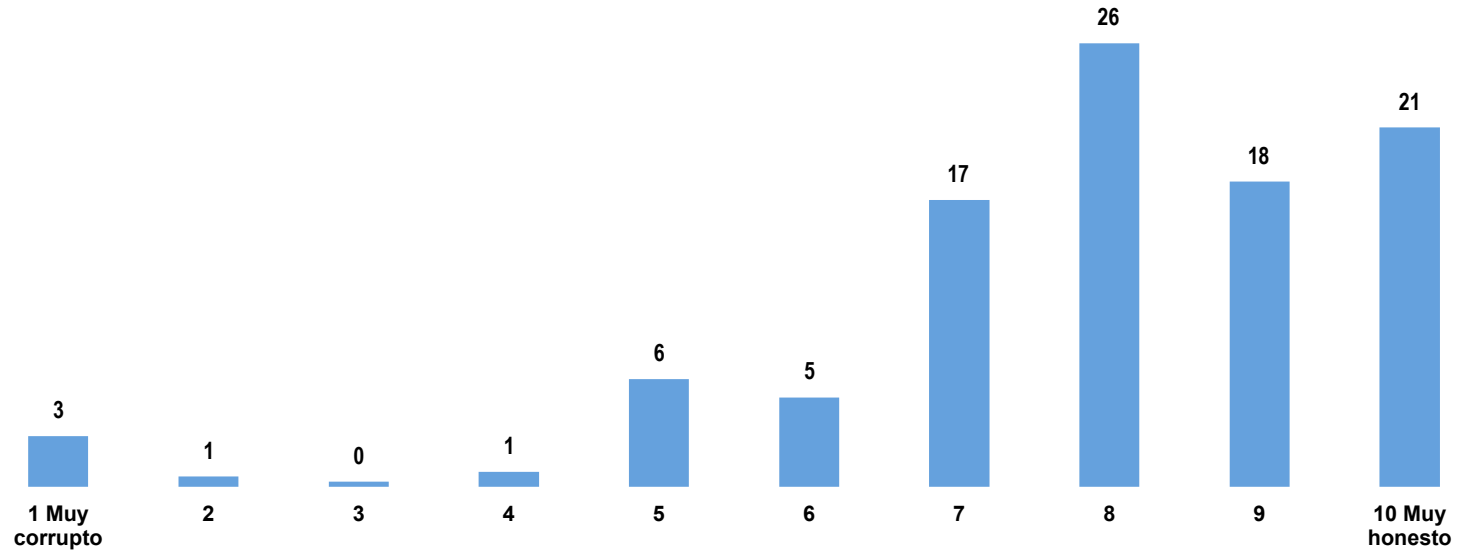
	Zona del Edo.		Sexo		Edad			Ingreso (focos)			Alcanza lng.		Tiene internet		Benefic. P.G.		Tipo		Grado de felicidad			
	Total	ZM	Resto	Hom.	Muj.	18-29	30-49	50+	1-7	8-12	13+	Sí	No	Sí	No	Sí	No	Urb.	Rural	1-5	6	7
	900	450	450	455	445	283	352	263	480	294	117	483	382	418	480	278	596	790	110	248	297	353
p29 Teniendo en cuenta su experiencia o lo que ha oído mencionar, ¿la corrupción de los funcionarios públicos en el estado está:																						
Muy generalizada	27	31	21	27	27	32	27	22	25	26	40	29	24	26	28	28	27	28	23	24	27	30
Algo generalizada	33	35	29	36	30	27	37	33	31	35	33	33	33	35	31	34	32	36	38	32	30	
Poco generalizada	24	20	30	22	26	23	24	25	25	27	15	25	23	23	25	25	23	24	22	20	26	25
Nada generalizada	7	5	9	7	6	6	6	8	8	6	6	6	9	7	7	5	8	6	10	7	6	7
No sabe/NC	9	8	11	7	12	11	6	13	11	7	6	8	12	9	9	10	8	9	10	12	9	8
<i>Muy+algo</i>	60	66	50	63	57	59	64	55	56	61	73	61	57	61	59	60	61	60	59	61	59	60

p30 ¿En su opinión, la mayoría de la gente en Jalisco es honesta o corrupta?



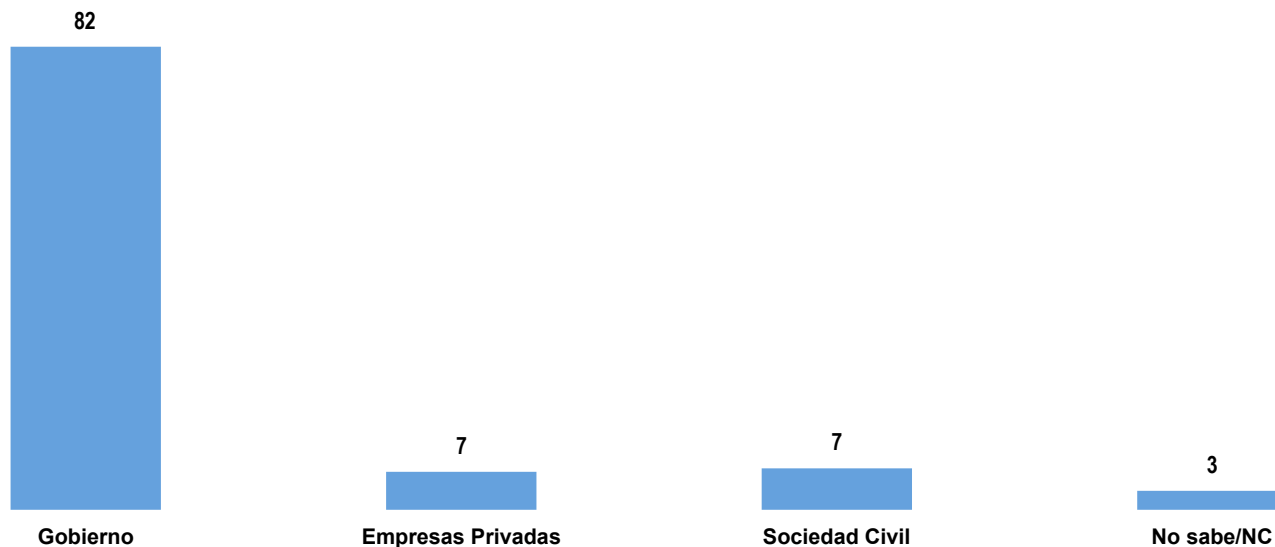
	Zona del Edo.		Sexo		Edad			Ingreso (focos)			Alcanza Ing.		Tiene internet		Benefic. P.G.		Tipo		Grado de felicidad			
	Total	ZM	Resto	Hom.	Muj.	18-29	30-49	50+	1-7	8-12	13+	Sí	No	Sí	No	Sí	No	Urb.	Rural	1-5	6	7
	900	450	450	455	445	283	352	263	480	294	117	483	382	418	480	278	596	790	110	248	297	353
p30 ¿En su opinión, la mayoría de la gente en Jalisco es honesta o corrupta?																						
Corrupta	42	48	33	43	41	45	45	35	43	43	35	40	44	41	42	33	46	42	42	42	44	40
Ni una ni otra	29	29	29	28	30	29	27	32	28	26	38	34	23	30	28	36	25	29	25	28	26	31
Honesta	27	21	36	28	26	25	27	30	26	30	26	26	29	27	28	30	27	27	31	26	28	28
No sabe/NC	2	2	2	2	3	2	2	4	3	2	2	1	4	3	2	1	3	2	2	4	2	1

p31 Utilizando una escala del 1 al 10, ¿dónde se colocaría usted?



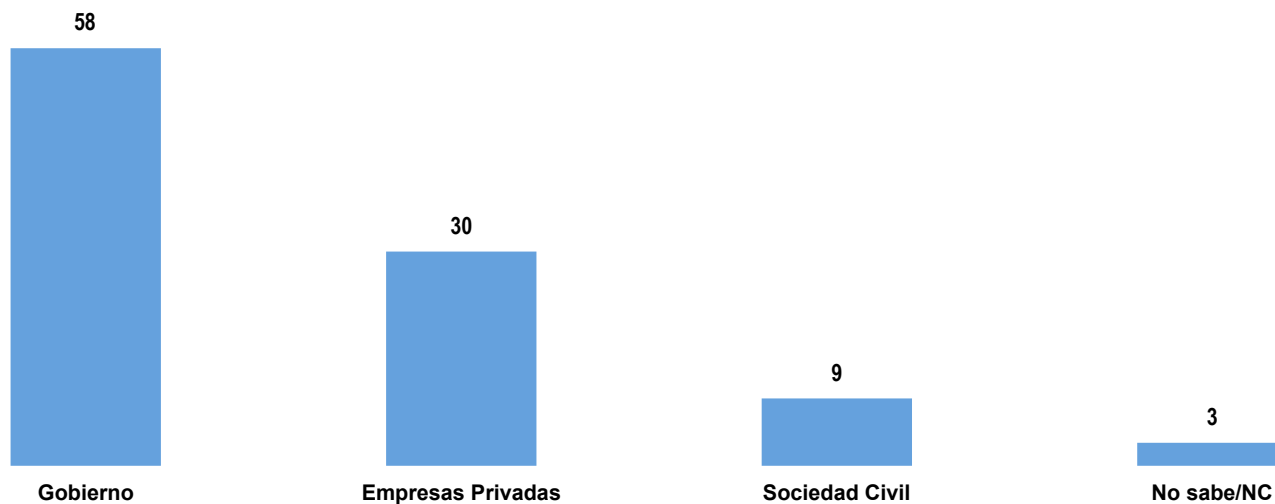
	Zona del Edo.		Sexo		Edad			Ingreso (focos)			Alcanza lng.		Tiene internet		Benefic. P.G.		Tipo		Grado de felicidad				
	Total	ZM	Resto	Hom.	Muj.	18-29	30-49	50+	1-7	8-12	13+	Sí	No	Sí	No	Sí	No	Urb.	Rural	1-5	6	7	
	900	450	450	455	445	283	352	263	480	294	117	483	382	418	480	278	596	790	110	248	297	353	
p31 Utilizando una escala del 1 al 10, ¿dónde se colocaría usted?																							
1 Muy corrupto	3	4	2	3	3	2	3	5	3	2	4	2	4	4	2	3	3	3	4	2	2	4	
2	1	1	0	1	0	1	1	1	0	1	0	0	1	1	0	0	1	1	0	1	0	0	
3	0	0	0	0	0	0	0	0	0	0	1	0	0	0	0	0	0	0	0	0	1	0	
4	1	1	1	2	0	1	2	0	1	1	2	1	1	1	1	1	1	1	2	2	0	1	
5	6	7	6	8	5	7	6	6	6	6	7	4	10	6	7	5	7	7	5	7	8	5	
6	5	4	7	6	5	4	7	5	6	7	2	5	6	4	7	4	5	5	10	8	5	4	
7	17	18	16	19	15	17	18	16	19	16	12	15	19	16	18	19	17	18	13	16	18	17	
8	26	28	24	26	27	25	28	25	27	28	19	26	27	27	26	28	26	27	23	33	28	20	
9	18	19	17	19	17	19	16	21	17	20	19	21	15	18	18	21	17	17	24	12	21	20	
10 Muy honesto	21	18	27	16	26	24	19	22	20	19	35	25	18	24	19	21	22	22	20	18	16	28	
No sabe/NC	1	1	0	1	1	1	0	1	0	2	0	1	0	1	1	0	1	1	0	1	1	1	
<i>Promedio</i>	<i>7.8</i>	<i>7.7</i>	<i>8.0</i>	<i>7.6</i>	<i>8.0</i>	<i>8.0</i>	<i>7.7</i>	<i>7.8</i>	<i>7.8</i>	<i>7.8</i>	<i>8.2</i>	<i>8.1</i>	<i>7.6</i>	<i>7.9</i>	<i>7.8</i>	<i>8.0</i>	<i>7.8</i>	<i>7.8</i>	<i>7.9</i>	<i>7.9</i>	<i>7.6</i>	<i>7.8</i>	<i>8.0</i>

p32a Le voy a leer una lista de cosas importantes para una sociedad. Para cada una dígame quién contribuye más a que se lleven a cabo cada una: Garantizar la seguridad publica



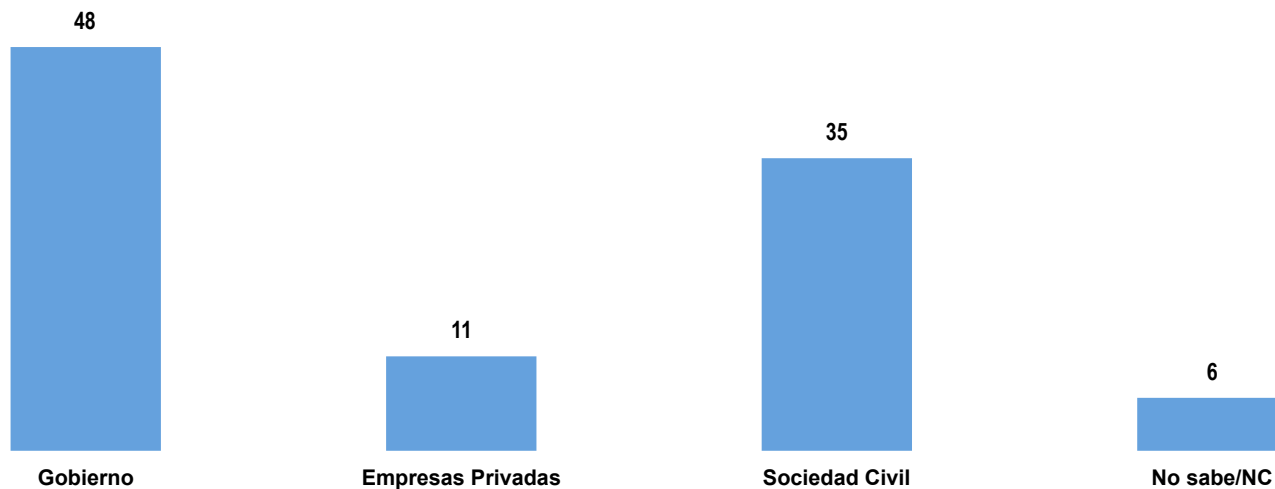
	Zona del Edo.		Sexo		Edad			Ingreso (focos)			Alcanza lng.		Tiene internet		Benefic. P.G.		Tipo		Grado de felicidad			
	Total	ZM	Resto	Hom.	Muj.	18-29	30-49	50+	1-7	8-12	13+	Sí	No	Sí	No	Sí	No	Urb.	Rural	1-5	6	7
	900	450	450	455	445	283	352	263	480	294	117	483	382	418	480	278	596	790	110	248	297	353
p32a Le voy a leer una lista de cosas importantes para una sociedad. Para cada una dígame quién contribuye más a que se lleven a cabo cada una: Garantizar la seguridad publica																						
Gobierno	82	84	79	81	84	85	79	85	81	84	80	81	83	80	85	84	82	82	88	86	81	81
Empresas Privadas	7	6	8	8	6	6	8	6	7	6	8	7	7	7	7	6	7	7	6	7	7	6
Sociedad Civil	7	7	8	9	6	6	9	7	8	7	8	10	5	10	5	7	8	8	2	4	8	10
No sabe/NC	3	2	5	2	5	4	4	2	4	3	5	3	5	3	4	3	3	3	4	3	4	3

p32b Le voy a leer una lista de cosas importantes para una sociedad. Para cada una dígame quién contribuye más a que se lleven a cabo cada una: Crear empleos



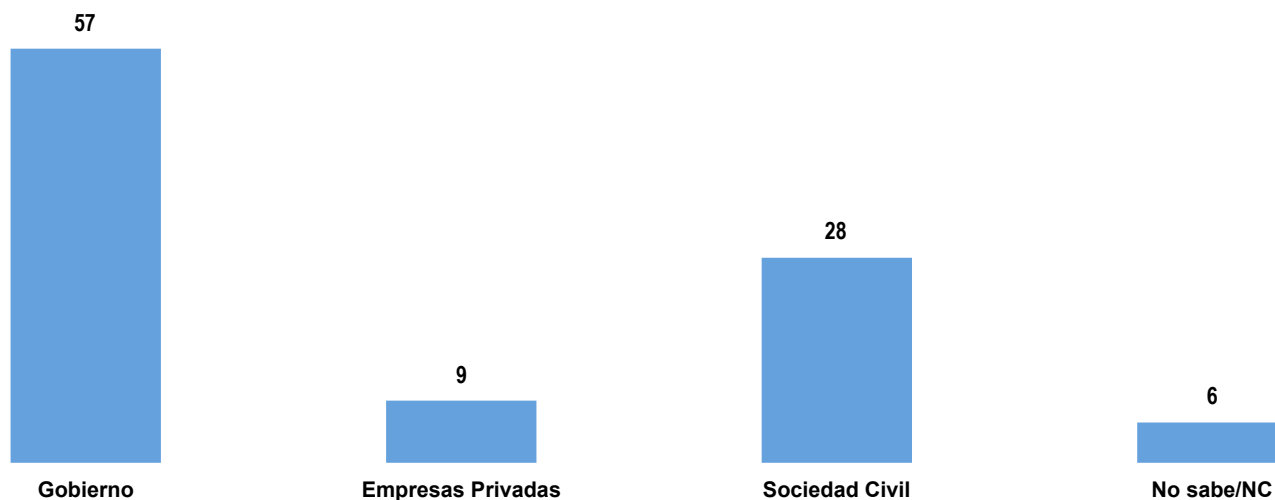
	Total	Zona del Edo.		Sexo		Edad			Ingreso (focos)			Alcanza lng.		Tiene internet		Benefic. P.G.		Tipo		Grado de felicidad			
		ZM	Resto	Hom.	Muj.	18-29	30-49	50+	1-7	8-12	13+	Sí	No	Sí	No	Sí	No	Urb.	Rural	1-5	6	7	
		900	450	450	455	445	283	352	263	480	294	117	483	382	418	480	278	596	790	110	248	297	353
p32b Crear empleos																							
Gobierno	58	62	52	53	62	56	58	60	57	62	52	54	61	53	62	57	59	59	50	54	62	57	
Empresas Privadas	30	29	30	33	27	32	28	30	30	26	37	34	25	34	26	33	28	30	31	36	23	31	
Sociedad Civil	9	7	13	11	7	8	12	8	10	9	8	10	9	11	8	7	10	9	10	6	13	8	
No sabe/NC	3	2	5	3	4	5	3	2	3	4	3	2	5	3	4	4	3	2	10	4	3	4	

p32c Le voy a leer una lista de cosas importantes para una sociedad. Para cada una dígame quién contribuye más a que se lleven a cabo cada una: Cuidar la salud de su familia



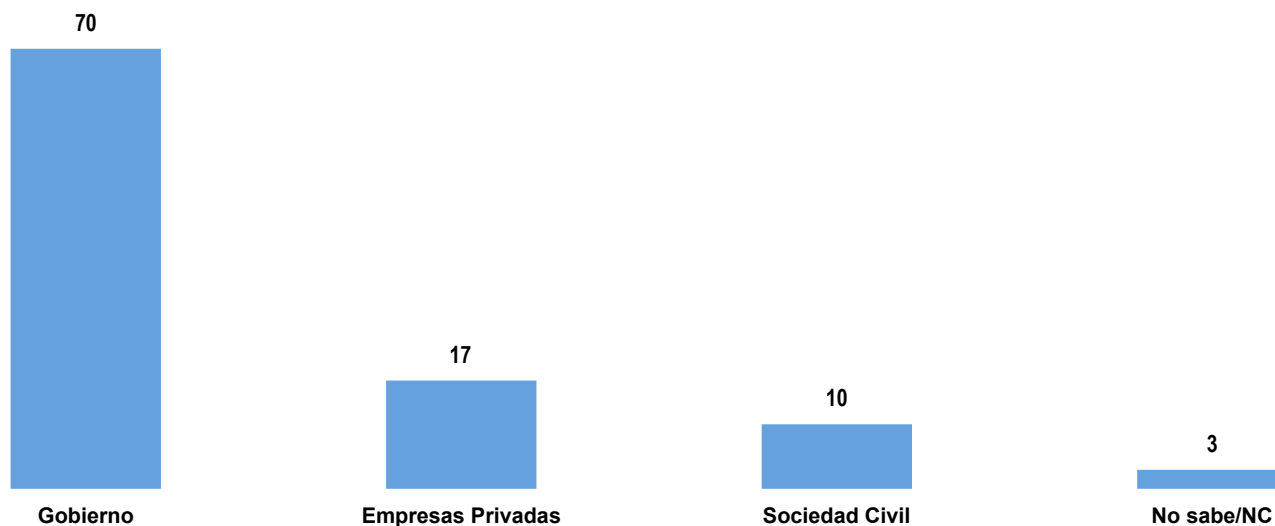
	Total	Zona del Edo.		Sexo		Edad			Ingreso (focos)			Alcanza lng.		Tiene internet		Benefic. P.G.		Tipo		Grado de felicidad			
		ZM	Resto	Hom.	Muj.	18-29	30-49	50+	1-7	8-12	13+	Sí	No	Sí	No	Sí	No	Urb.	Rural	1-5	6	7	
		900	450	450	455	445	283	352	263	480	294	117	483	382	418	480	278	596	790	110	248	297	353
p32c Cuidar la salud de su familia																							
Gobierno	48	48	48	46	49	51	46	48	43	54	51	48	48	46	50	50	49	49	38	42	48	52	
Empresas Privadas	11	9	15	13	10	11	10	12	11	12	9	10	13	12	10	12	10	10	18	13	14	7	
Sociedad Civil	35	38	29	36	34	33	37	34	38	31	32	37	31	38	32	32	36	35	29	36	34	35	
No sabe/NC	6	5	8	6	7	5	8	6	8	4	8	5	8	4	8	7	5	5	16	9	5	6	

p32d Le voy a leer una lista de cosas importantes para una sociedad. Para cada una dígame quién contribuye más a que se lleven a cabo cada una: La educación de usted o sus hijos



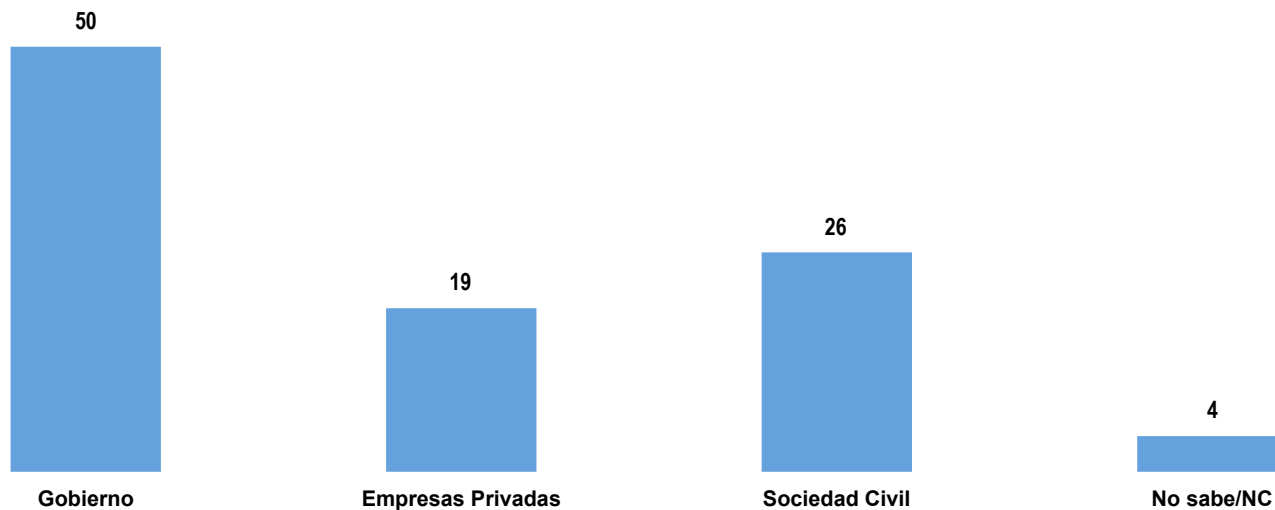
	Total	Zona del Edo.		Sexo		Edad			Ingreso (focos)			Alcanza lng.		Tiene internet		Benefic. P.G.		Tipo		Grado de felicidad			
		ZM	Resto	Hom.	Muj.	18-29	30-49	50+	1-7	8-12	13+	Sí	No	Sí	No	Sí	No	Urb.	Rural	1-5	6	7	
		900	450	450	455	445	283	352	263	480	294	117	483	382	418	480	278	596	790	110	248	297	353
p32d La educación de usted o sus hijos																							
Gobierno	57	59	55	55	60	59	55	59	56	58	61	59	55	58	57	61	57	59	44	56	56	59	
Empresas Privadas	9	6	13	10	7	10	7	9	8	10	8	8	10	9	8	7	10	8	17	8	8	10	
Sociedad Civil	28	32	24	29	28	26	32	26	31	28	24	28	29	29	28	26	29	29	22	28	33	25	
No sabe/NC	6	4	8	6	5	5	6	6	6	5	7	5	7	4	7	6	5	4	17	8	3	6	

p32f Le voy a leer una lista de cosas importantes para una sociedad. Para cada una dígame quién contribuye más a que se lleven a cabo cada una: Mejorar el transporte público



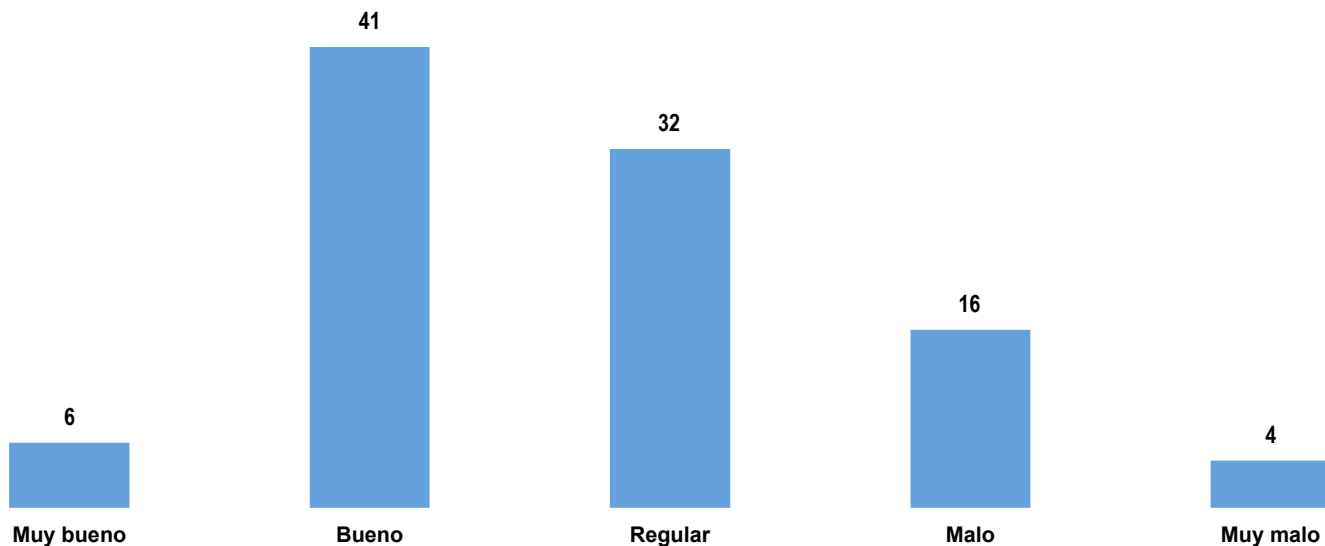
	Total	Zona del Edo.		Sexo		Edad			Ingreso (focos)			Alcanza lng.		Tiene internet		Benefic. P.G.		Tipo		Grado de felicidad			
		ZM	Resto	Hom.	Muj.	18-29	30-49	50+	1-7	8-12	13+	Sí	No	Sí	No	Sí	No	Urb.	Rural	1-5	6	7	
		900	450	450	455	445	283	352	263	480	294	117	483	382	418	480	278	596	790	110	248	297	353
p32f Mejorar el transporte público																							
Gobierno	70	73	65	69	71	70	66	75	70	72	61	67	73	64	75	71	70	71	61	70	67	71	
Empresas Privadas	17	17	17	19	15	15	21	14	16	16	23	18	16	21	14	18	17	17	19	18	17	16	
Sociedad Civil	10	9	12	10	11	10	11	8	9	10	14	12	9	13	8	9	11	11	7	8	13	9	
No sabe/NC	3	1	6	3	4	4	2	3	4	2	3	3	3	2	4	3	2	2	12	4	2	3	

p32g Le voy a leer una lista de cosas importantes para una sociedad. Para cada una dígame quién contribuye más a que se lleven a cabo cada una: Cuidar el medio ambiente



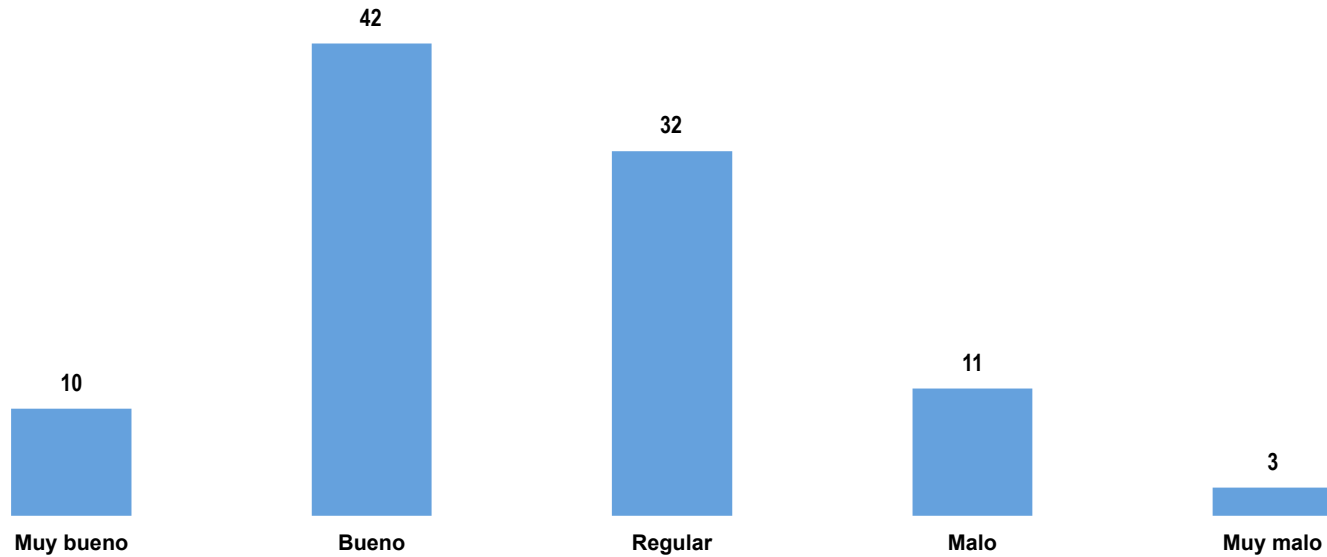
	Total	Zona del Edo.		Sexo		Edad			Ingreso (focos)			Alcanza lng.		Tiene internet		Benefic. P.G.		Tipo		Grado de felicidad			
		ZM	Resto	Hom.	Muj.	18-29	30-49	50+	1-7	8-12	13+	Sí	No	Sí	No	Sí	No	Urb.	Rural	1-5	6	7	
		900	450	450	455	445	283	352	263	480	294	117	483	382	418	480	278	596	790	110	248	297	353
p32g Cuidar el medio ambiente																							
Gobierno	50	53	46	48	53	53	46	54	50	55	40	46	54	45	56	48	52	51	47	49	53	50	
Empresas Privadas	19	17	23	18	21	21	19	19	18	22	19	18	22	23	16	17	21	19	22	18	21	20	
Sociedad Civil	26	26	26	29	23	22	32	23	27	20	39	33	18	30	23	30	24	27	17	28	24	26	
No sabe/NC	4	4	5	5	3	5	4	4	5	3	3	3	6	3	5	5	3	3	14	5	3	5	

p33a Para cada pregunta responde por favor: ¿Cómo considera el trato que recibe en las dependencias del gobierno?



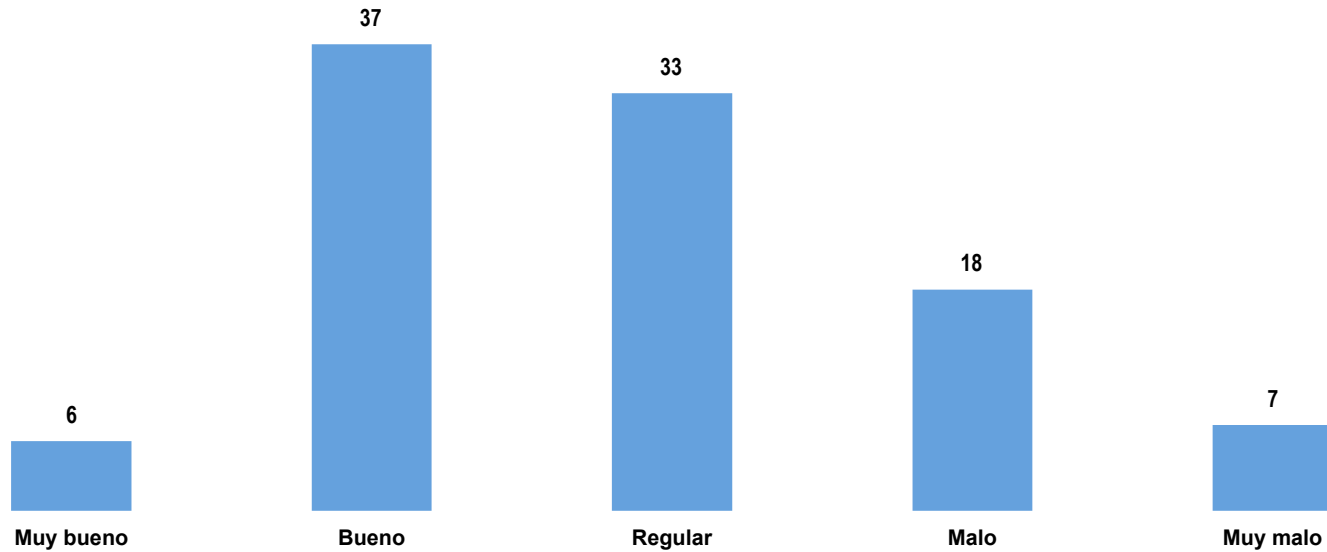
	Zona del Edo.		Sexo		Edad			Ingreso (focos)			Alcanza lng.		Tiene internet		Benefic. P.G.		Tipo		Grado de felicidad			
	Total	ZM	Resto	Hom.	Muj.	18-29	30-49	50+	1-7	8-12	13+	Sí	No	Sí	No	Sí	No	Urb.	Rural	1-5	6	7
	900	450	450	455	445	283	352	263	480	294	117	483	382	418	480	278	596	790	110	248	297	353
p33a Para cada pregunta responde por favor: ¿Cómo considera el trato que recibe en las dependencias del gobierno?																						
Muy bueno	6	5	8	6	6	7	5	5	7	4	6	7	4	6	6	4	6	6	9	6	5	6
Bueno	41	40	42	40	42	38	38	48	41	39	46	43	39	42	40	39	43	41	41	38	41	43
Regular	32	31	34	32	32	31	34	30	30	35	32	30	33	32	32	35	30	32	31	31	31	34
Malo	16	17	14	17	15	19	16	12	16	18	10	15	18	15	16	15	17	16	16	16	19	13
Muy malo	4	6	2	4	5	2	7	3	4	4	4	3	5	4	4	6	4	4	4	6	4	3
No sabe/NC	1	2	1	1	1	2	0	2	1	1	3	1	1	2	1	1	1	0	2	1	1	1
% Bueno	47	45	49	46	48	45	44	53	48	43	52	50	43	48	46	42	49	47	50	45	46	49

p33b ¿Cómo considera la calidad de las escuelas y universidades públicas?



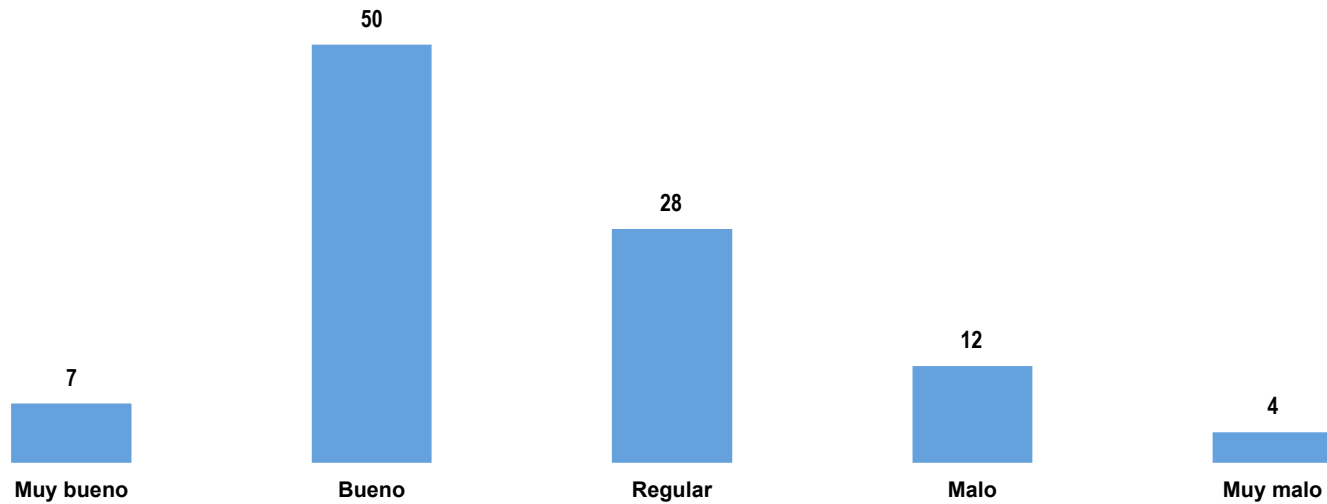
	Zona del Edo.		Sexo		Edad			Ingreso (focos)			Alcanza lng.		Tiene internet		Benefic. P.G.		Tipo		Grado de felicidad				
	Total	ZM	Resto	Hom.	Muj.	18-29	30-49	50+	1-7	8-12	13+	Sí	No	Sí	No	Sí	No	Urb.	Rural	1-5	6	7	
	900	450	450	455	445	283	352	263	480	294	117	483	382	418	480	278	596	790	110	248	297	353	
p33b ¿Cómo considera la calidad de las escuelas y universidades públicas?																							
Muy bueno	10	7	13	9	10	10	9	10	11	7	12	11	8	9	10	8	9	8	19	10	8	10	
Bueno	42	41	44	41	43	39	44	44	40	44	47	43	39	44	40	40	44	43	34	39	46	41	
Regular	32	32	33	33	32	35	34	27	34	32	28	31	35	31	34	37	31	33	29	36	29	34	
Malo	11	14	8	14	9	11	11	11	10	15	8	11	13	12	11	10	12	11	16	10	12	12	
Muy malo	3	3	1	2	3	2	2	4	3	1	5	2	3	3	3	2	3	3	3	3	3	2	
No sabe/NC	2	3	1	2	3	2	1	4	3	1	2	2	3	2	3	2	2	2	0	4	2	1	
% Bueno	52	48	57	50	53	49	52	54	51	51	58	55	47	53	50	49	53	51	53	48	54	52	

p33c ¿Cómo considera la seguridad pública en su localidad?



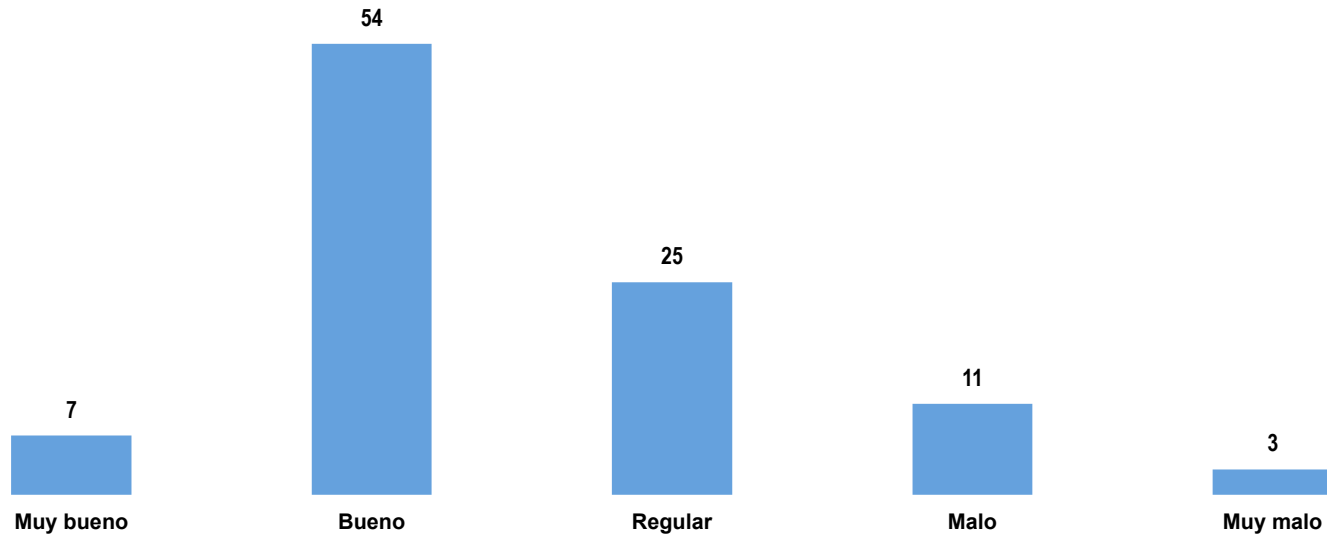
	Zona del Edo.		Sexo		Edad			Ingreso (focos)			Alcanza lng.		Tiene internet		Benefic. P.G.		Tipo		Grado de felicidad			
	Total	ZM	Resto	Hom.	Muj.	18-29	30-49	50+	1-7	8-12	13+	Sí	No	Sí	No	Sí	No	Urb.	Rural	1-5	6	7
	900	450	450	455	445	283	352	263	480	294	117	483	382	418	480	278	596	790	110	248	297	353
p33c ¿Cómo considera la seguridad pública en su localidad?																						
Muy bueno	6	4	8	7	4	6	5	6	5	5	11	7	4	6	5	4	6	5	10	5	5	7
Bueno	37	34	41	33	41	37	34	40	37	37	39	38	36	40	34	35	38	36	43	33	39	38
Regular	33	34	32	34	32	30	34	35	32	34	33	33	34	29	37	39	31	33	30	35	31	33
Malo	18	21	13	20	15	18	19	15	18	19	14	17	18	18	17	16	19	18	14	19	18	17
Muy malo	7	7	7	7	7	8	7	5	9	5	3	6	8	7	7	6	7	7	3	8	7	6
No sabe/NC	0	0	0	0	0	0	0	0	0	0	1	0	0	1	0	0	0	0	0	0	0	0
% Bueno	42	38	49	40	45	43	39	46	42	42	49	44	40	46	39	39	44	41	54	38	44	45

p33d ¿Cómo considera el servicio de agua de la red pública?



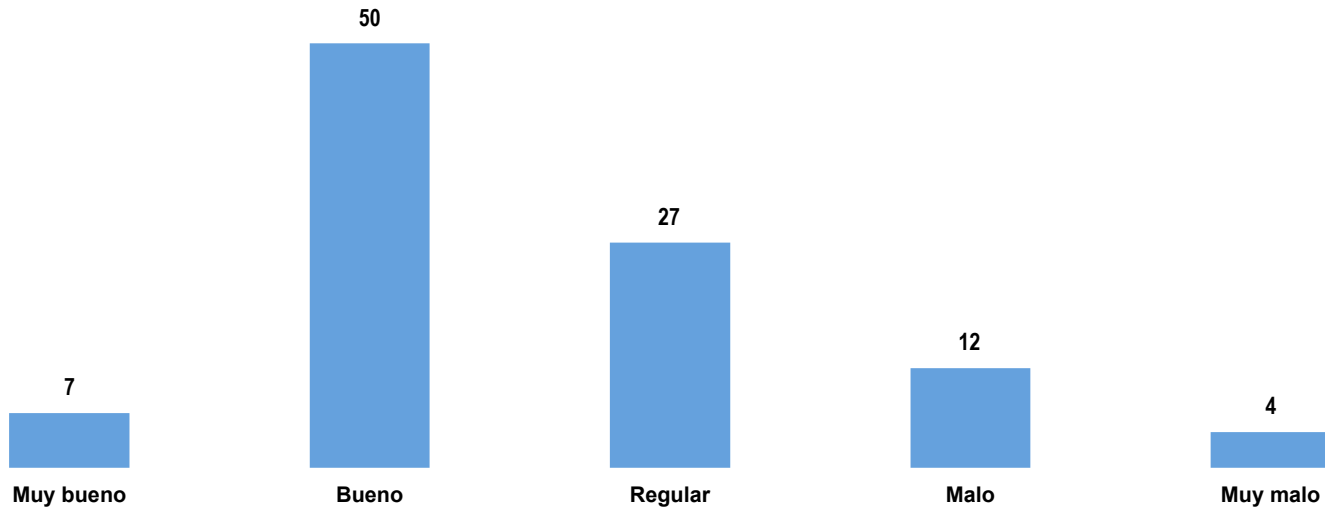
	Zona del Edo.		Sexo		Edad			Ingreso (focos)			Alcanza lng.		Tiene internet		Benefic. P.G.		Tipo		Grado de felicidad			
	Total	ZM	Resto	Hom.	Muj.	18-29	30-49	50+	1-7	8-12	13+	Sí	No	Sí	No	Sí	No	Urb.	Rural	1-5	6	7
	900	450	450	455	445	283	352	263	480	294	117	483	382	418	480	278	596	790	110	248	297	353
p33d ¿Cómo considera el servicio de agua de la red pública?																						
Muy bueno	7	6	8	8	7	6	8	8	6	7	10	7	7	6	8	8	7	6	14	6	6	8
Bueno	50	53	44	48	51	50	47	53	47	52	54	53	45	51	48	50	50	50	44	42	52	53
Regular	28	25	32	29	26	28	28	26	30	26	24	27	29	26	30	31	26	28	28	30	28	26
Malo	12	11	12	12	11	12	12	11	12	11	9	9	14	12	11	9	12	12	10	15	10	10
Muy malo	4	4	2	3	5	3	6	2	4	3	4	3	5	4	4	2	5	4	4	6	3	2
No sabe/NC	1	0	1	0	1	1	0	1	0	1	1	1	0	1	0	0	1	1	0	1	1	1
% Bueno	57	59	52	56	57	56	54	61	54	59	64	60	52	57	56	58	57	57	57	49	57	61

p33e ¿Cómo considera el servicio de recolección de basura?



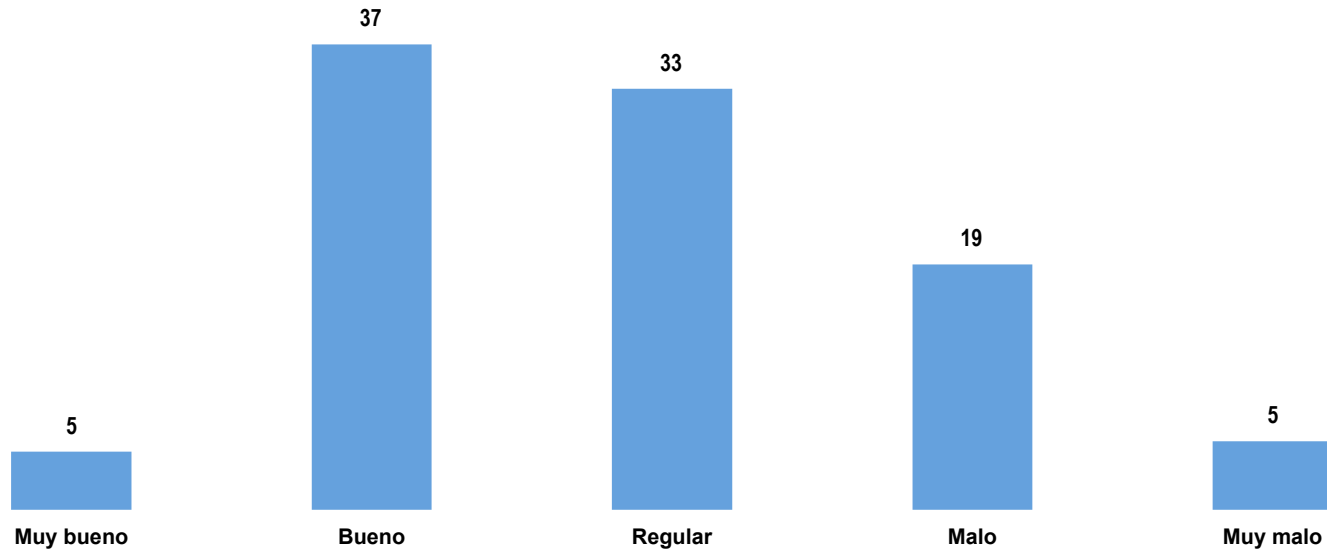
	Zona del Edo.		Sexo		Edad			Ingreso (focos)			Alcanza lng.		Tiene internet		Benefic. P.G.		Tipo		Grado de felicidad			
	Total	ZM	Resto	Hom.	Muj.	18-29	30-49	50+	1-7	8-12	13+	Sí	No	Sí	No	Sí	No	Urb.	Rural	1-5	6	7
	900	450	450	455	445	283	352	263	480	294	117	483	382	418	480	278	596	790	110	248	297	353
p33e ¿Cómo considera el servicio de recolección de basura?																						
Muy bueno	7	6	8	9	5	6	6	10	5	10	6	7	7	7	7	7	7	7	7	5	4	11
Bueno	54	57	48	52	55	49	54	57	52	50	68	59	46	56	51	56	54	54	46	49	57	54
Regular	25	23	29	24	27	30	25	21	27	25	18	23	29	24	27	24	25	25	26	28	25	24
Malo	11	10	12	13	9	11	11	10	13	10	5	8	14	10	11	11	11	10	18	14	12	8
Muy malo	3	4	2	3	3	3	4	1	3	4	3	2	4	2	4	2	4	3	2	4	2	3
No sabe/NC	1	1	0	0	1	1	0	1	1	0	1	1	1	1	0	0	1	1	1	1	0	1
% Bueno	61	63	57	60	61	55	60	67	58	61	73	66	53	63	58	64	60	61	53	54	61	65

p33f ¿Cómo considera el servicio de alumbrado público?



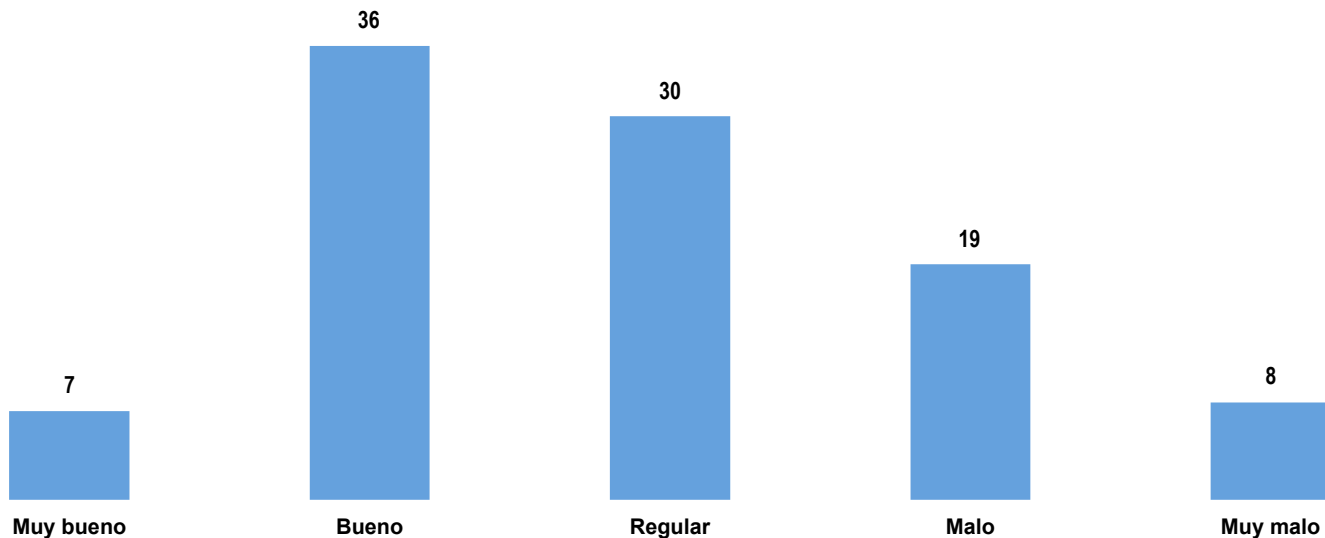
	Zona del Edo.		Sexo		Edad			Ingreso (focos)			Alcanza lng.		Tiene internet		Benefic. P.G.		Tipo		Grado de felicidad			
	Total	ZM	Resto	Hom.	Muj.	18-29	30-49	50+	1-7	8-12	13+	Sí	No	Sí	No	Sí	No	Urb.	Rural	1-5	6	7
	900	450	450	455	445	283	352	263	480	294	117	483	382	418	480	278	596	790	110	248	297	353
p33f ¿Cómo considera el servicio de alumbrado público?																						
Muy bueno	7	5	9	7	6	8	6	6	5	9	9	8	5	8	6	6	7	6	11	4	5	10
Bueno	50	52	48	51	50	47	51	53	51	49	52	51	48	52	49	49	52	52	39	42	51	55
Regular	27	26	28	27	26	28	25	27	26	28	25	27	28	25	28	26	27	27	27	29	29	23
Malo	12	12	12	10	14	14	12	10	13	12	9	11	12	11	12	16	10	11	17	18	10	9
Muy malo	4	5	4	5	4	3	6	3	6	2	5	3	6	3	5	3	4	4	6	6	5	2
No sabe/NC	1	1	0	0	1	1	0	0	1	0	1	1	0	1	0	0	1	1	0	1	0	1
% Bueno	57	57	57	58	56	54	57	59	55	58	61	59	53	60	54	55	59	58	50	46	56	65

p33g ¿Cómo considera la calidad en la atención médica y hospitalaria?



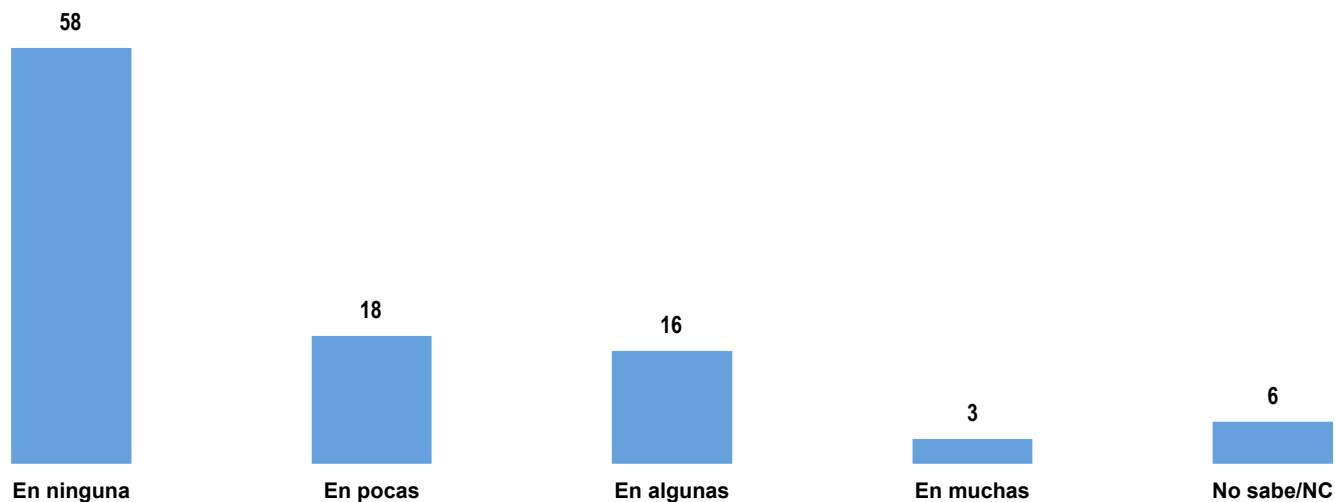
	Zona del Edo.		Sexo		Edad			Ingreso (focos)			Alcanza lng.		Tiene internet		Benefic. P.G.		Tipo		Grado de felicidad			
	Total	ZM	Resto	Hom.	Muj.	18-29	30-49	50+	1-7	8-12	13+	Sí	No	Sí	No	Sí	No	Urb.	Rural	1-5	6	7
	900	450	450	455	445	283	352	263	480	294	117	483	382	418	480	278	596	790	110	248	297	353
p33g ¿Cómo considera la calidad en la atención médica y hospitalaria?																						
Muy bueno	5	4	5	6	4	4	5	5	3	6	7	5	5	4	5	5	4	4	7	4	4	5
Bueno	37	36	38	35	39	36	38	36	38	32	45	40	34	40	34	31	40	37	34	29	41	39
Regular	33	32	35	35	31	35	33	32	32	37	28	33	34	33	34	37	31	34	31	40	30	32
Malo	19	22	16	19	20	20	18	21	22	18	14	17	21	17	22	20	19	19	22	22	20	18
Muy malo	5	5	6	6	5	4	6	6	5	6	6	6	5	6	5	8	5	5	5	5	5	6
No sabe/NC	1	1	0	0	1	1	0	1	1	0	0	0	1	1	1	0	1	1	1	0	0	1
% Bueno	41	40	43	40	43	40	42	42	41	38	52	44	39	44	39	36	44	41	41	33	45	44

p33h ¿Cómo considera el estado de las banquetas, calles, redes de agua y drenaje?



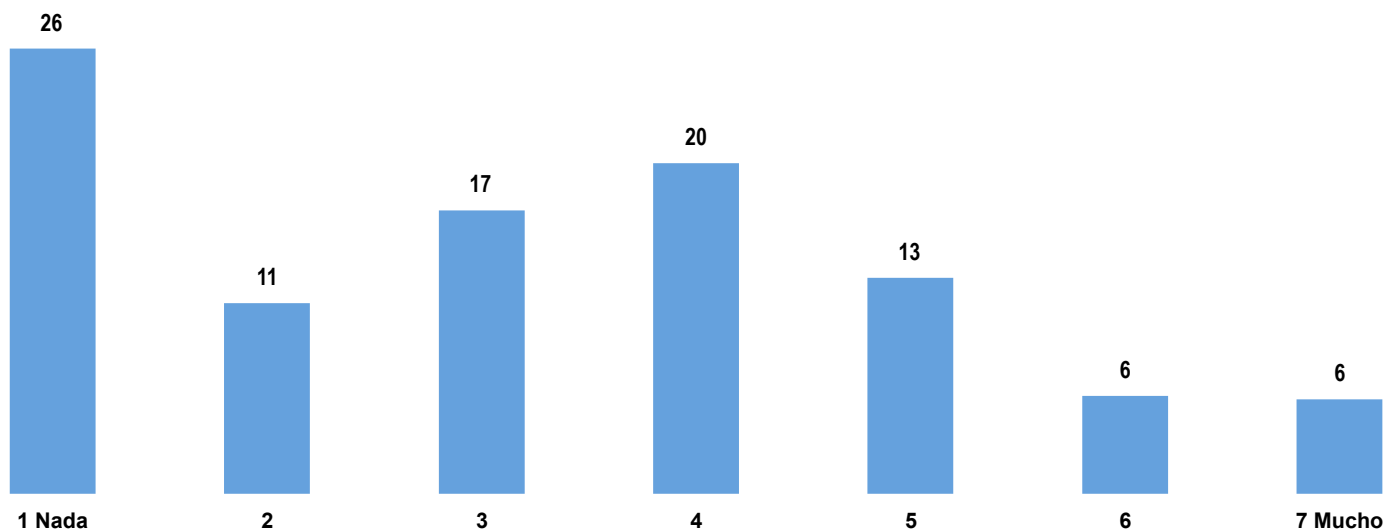
	Zona del Edo.		Sexo		Edad			Ingreso (focos)			Alcanza lng.		Tiene internet		Benefic. P.G.		Tipo		Grado de felicidad			
	Total	ZM	Resto	Hom.	Muj.	18-29	30-49	50+	1-7	8-12	13+	Sí	No	Sí	No	Sí	No	Urb.	Rural	1-5	6	7
	900	450	450	455	445	283	352	263	480	294	117	483	382	418	480	278	596	790	110	248	297	353
p33h ¿Cómo considera el estado de las banquetas, calles, redes de agua y drenaje?																						
Muy bueno	7	4	12	8	7	6	7	9	7	6	9	7	8	6	8	8	6	6	15	7	7	7
Bueno	36	36	36	34	38	37	34	36	35	37	38	36	36	40	32	29	40	36	32	33	40	35
Regular	30	30	31	29	32	32	29	31	32	30	26	31	30	28	33	34	29	30	30	29	31	31
Malo	19	21	15	22	16	18	20	18	19	20	16	17	21	15	22	18	19	18	22	21	15	20
Muy malo	8	9	6	8	8	7	10	6	8	7	11	9	6	10	6	10	6	8	2	10	7	7
No sabe/NC	0	1	0	1	0	1	0	1	0	1	0	0	0	0	1	0	0	0	0	0	0	1
% Bueno	43	40	48	42	44	43	41	45	42	43	47	43	43	47	39	37	46	42	47	40	47	42

p34 ¿En cuántas actividades promovidas por el gobierno como trabajo comunitario, servicio social, ha participado en los últimos doce meses?



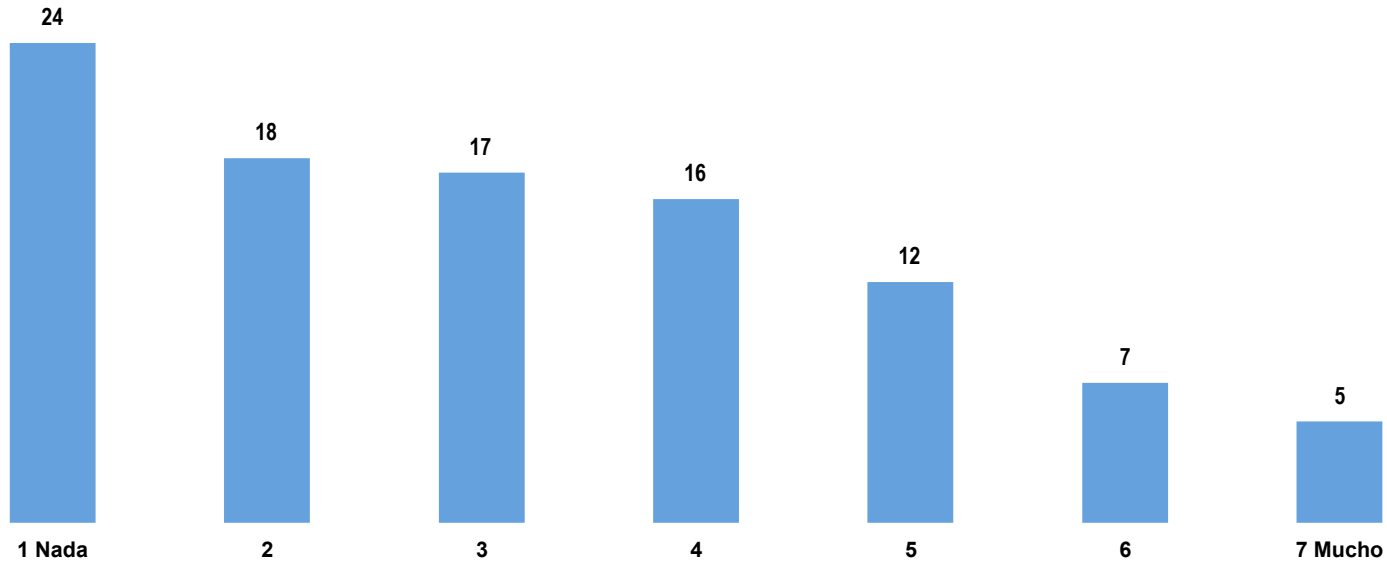
	Zona del Edo.		Sexo		Edad			Ingreso (focos)			Alcanza lng.		Tiene internet		Benefic. P.G.		Tipo		Grado de felicidad			
	Total	ZM	Resto	Hom.	Muj.	18-29	30-49	50+	1-7	8-12	13+	Sí	No	Sí	No	Sí	No	Urb.	Rural	1-5	6	7
	900	450	450	455	445	283	352	263	480	294	117	483	382	418	480	278	596	790	110	248	297	353
p34 ¿En cuántas actividades promovidas por el gobierno como trabajo comunitario, servicio social, ha participado en los últimos doce meses?																						
En ninguna	58	59	55	55	61	53	60	60	55	61	58	54	61	57	58	59	58	59	48	59	51	62
En pocas	18	19	16	18	17	19	18	17	17	16	24	19	16	18	18	15	18	18	17	19	19	16
En algunas	16	15	16	17	14	19	12	16	16	17	11	19	11	15	17	18	15	15	22	14	20	14
En muchas	3	2	5	4	2	3	4	3	4	3	3	2	4	5	2	3	3	3	4	2	3	5
No sabe/NC	6	4	8	6	6	7	6	4	8	4	4	5	7	7	5	5	6	5	10	8	7	4

p35a En una escala del 1 al 7 ¿A usted...?: Cuánto le interesa la política



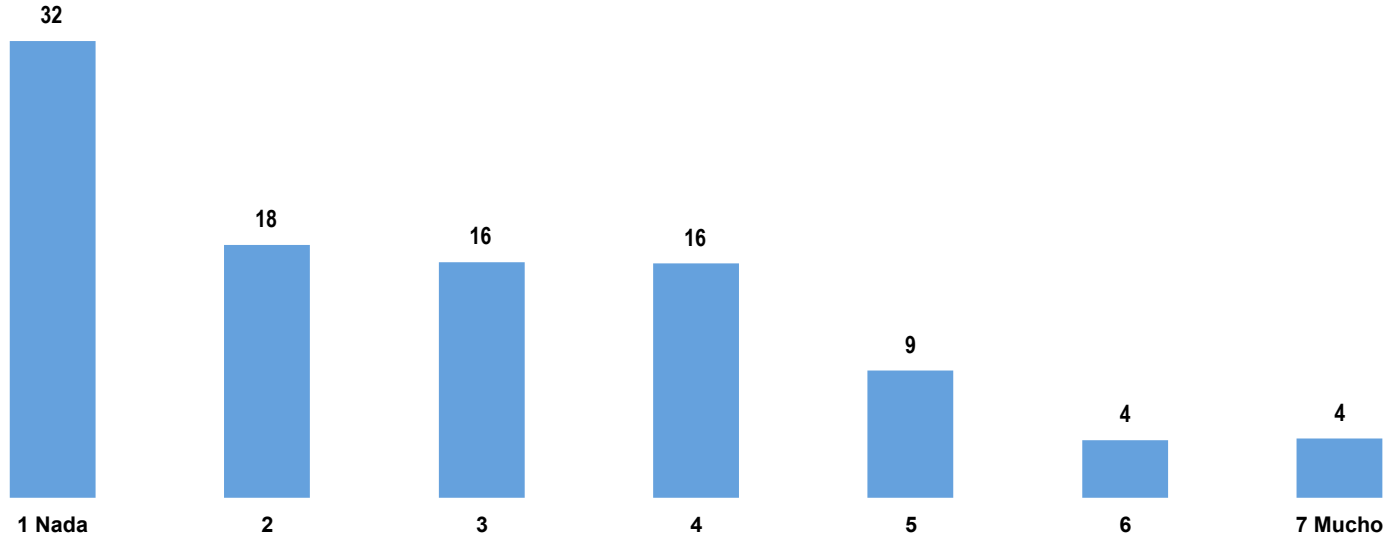
	Zona del Edo.		Sexo		Edad			Ingreso (focos)			Alcanza lng.		Tiene internet		Benefic. P.G.		Tipo		Grado de felicidad			
	Total	ZM	Resto	Hom.	Muj.	18-29	30-49	50+	1-7	8-12	13+	Sí	No	Sí	No	Sí	No	Urb.	Rural	1-5	6	7
	900	450	450	455	445	283	352	263	480	294	117	483	382	418	480	278	596	790	110	248	297	353
p35a En una escala del 1 al 7 ¿A usted...?: Cuánto le interesa la política																						
1 Nada	26	22	33	23	30	29	25	26	30	23	19	23	32	24	28	27	26	27	25	31	23	26
2	11	12	10	9	14	11	10	13	11	13	9	11	13	12	11	12	11	12	6	12	10	12
3	17	18	15	17	17	15	17	18	17	18	16	15	18	18	16	14	19	17	14	17	19	15
4	20	22	16	21	19	18	20	21	19	19	22	20	19	20	19	15	22	20	14	16	24	18
5	13	13	13	14	12	15	12	12	12	12	17	14	10	14	12	17	11	12	18	11	13	14
6	6	6	6	8	4	5	8	5	5	7	9	7	5	6	6	9	4	6	9	6	7	5
7 Mucho	6	6	5	7	4	5	6	6	4	7	9	7	3	6	6	5	5	5	12	5	3	8
No sabe/NC	2	2	2	2	2	3	2	1	2	2	0	2	2	2	2	1	2	2	2	2	1	2
% Mucho (5,6,7)	24	24	25	29	20	24	26	22	21	25	35	29	18	25	24	31	21	23	39	22	23	27

p35b Cuánto sigue las noticias sobre política y gobierno



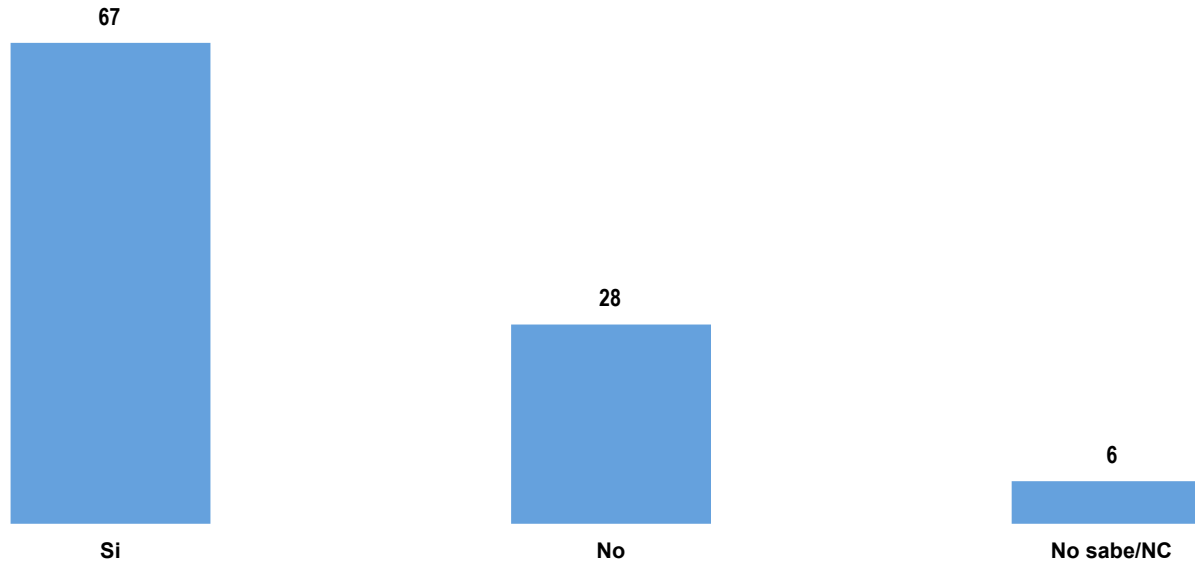
	Zona del Edo.		Sexo		Edad			Ingreso (focos)			Alcanza lng.		Tiene internet		Benefic. P.G.		Tipo		Grado de felicidad			
	Total	ZM	Resto	Hom.	Muj.	18-29	30-49	50+	1-7	8-12	13+	Sí	No	Sí	No	Sí	No	Urb.	Rural	1-5	6	7
	900	450	450	455	445	283	352	263	480	294	117	483	382	418	480	278	596	790	110	248	297	353
p35b Cuánto sigue las noticias sobre política y gobierno																						
1 Nada	24	19	31	21	26	26	20	26	27	20	19	21	27	21	26	23	24	24	24	26	21	25
2	18	20	14	15	22	19	17	18	17	20	17	17	21	18	18	19	18	18	15	20	17	17
3	17	19	15	19	16	17	18	17	18	17	15	17	18	19	16	17	18	18	16	17	20	16
4	16	16	16	15	17	15	18	15	16	17	15	18	14	17	15	13	18	17	10	16	18	15
5	12	12	12	14	10	12	12	12	12	10	18	14	8	11	13	14	11	11	17	9	15	12
6	7	8	5	9	5	6	8	7	6	8	9	6	7	7	7	8	6	7	10	6	6	8
7 Mucho	5	6	4	7	3	3	6	6	4	6	7	7	4	6	4	4	5	5	7	5	4	7
No sabe/NC	1	1	1	1	1	2	1	1	1	1	0	1	1	1	1	1	1	1	2	2	0	1
% Mucho (5,6,7)	24	25	22	29	19	21	26	25	21	24	34	27	19	24	24	27	21	23	34	20	24	26

p35c ¿Cuánto habla usted de política con otras personas?



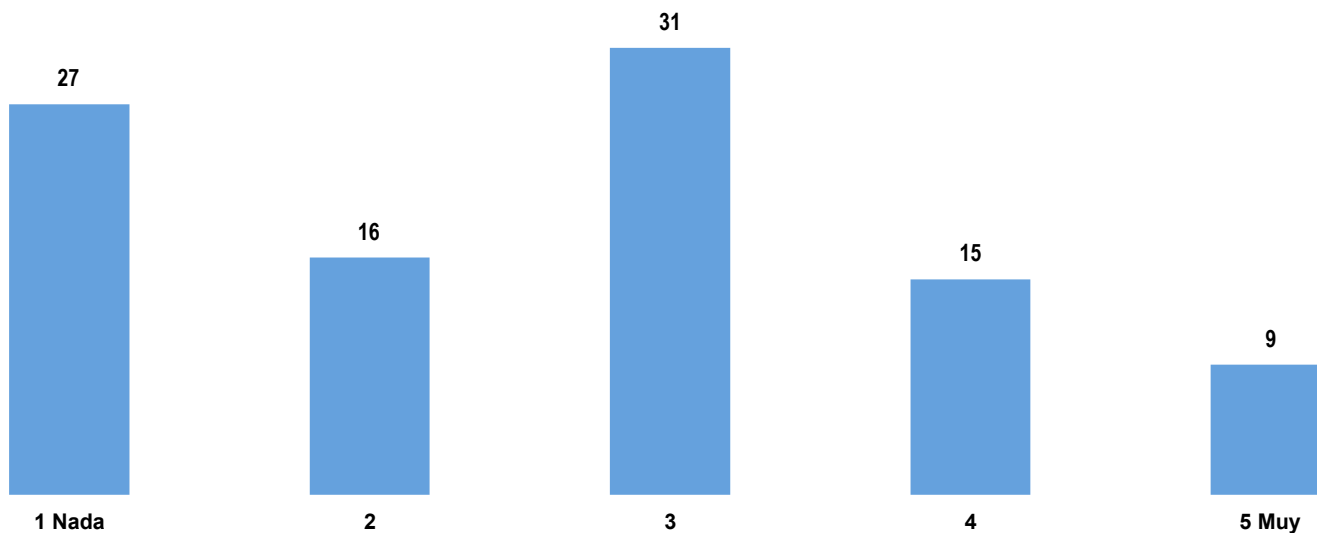
	Zona del Edo.		Sexo		Edad			Ingreso (focos)			Alcanza lng.		Tiene internet		Benefic. P.G.		Tipo		Grado de felicidad			
	Total	ZM	Resto	Hom.	Muj.	18-29	30-49	50+	1-7	8-12	13+	Sí	No	Sí	No	Sí	No	Urb.	Rural	1-5	6	7
	900	450	450	455	445	283	352	263	480	294	117	483	382	418	480	278	596	790	110	248	297	353
p35c Cuánto habla usted de política con otras personas																						
1 Nada	32	29	36	27	36	32	29	35	34	29	29	27	37	26	36	35	31	32	33	35	29	32
2	18	19	15	16	19	17	19	16	19	15	17	18	18	18	17	20	17	18	9	21	17	16
3	16	17	15	16	16	15	17	17	17	17	12	17	15	17	16	15	17	17	12	12	19	17
4	16	17	16	18	15	17	15	16	15	17	19	17	16	17	15	12	18	16	19	16	18	15
5	9	9	9	10	8	10	9	7	8	10	9	9	8	10	8	10	8	9	10	7	9	9
6	4	4	4	5	3	3	6	3	2	6	7	5	3	5	3	5	4	4	8	3	4	5
7 Mucho	4	4	4	6	2	3	4	5	4	3	7	6	2	6	3	3	5	4	7	4	3	5
No sabe/NC	2	2	1	1	2	2	1	1	1	2	0	1	2	1	2	2	1	1	3	2	1	2
% Mucho (5,6,7)	17	17	18	21	12	16	19	15	14	20	23	20	14	21	14	17	17	16	25	14	16	20

p36 ¿Acudió a votar en las elecciones del 2012?



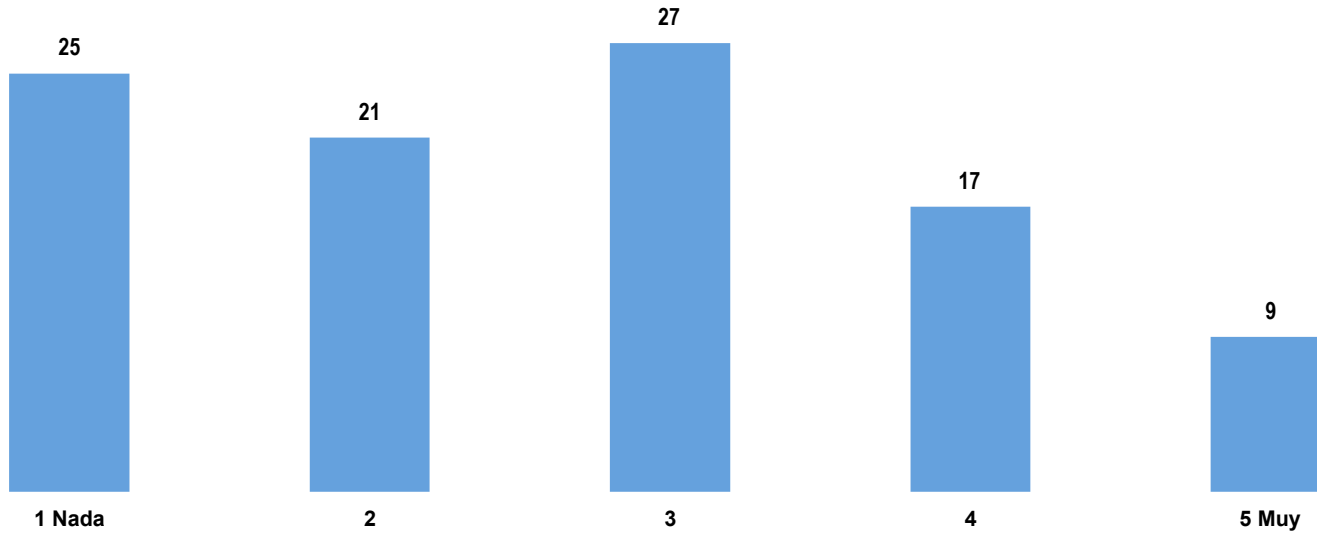
	Zona del Edo.		Sexo		Edad			Ingreso (focos)			Alcanza lng.		Tiene internet		Benefic. P.G.		Tipo		Grado de felicidad			
	Total	ZM	Resto	Hom.	Muj.	18-29	30-49	50+	1-7	8-12	13+	Sí	No	Sí	No	Sí	No	Urb.	Rural	1-5	6	7
	900	450	450	455	445	283	352	263	480	294	117	483	382	418	480	278	596	790	110	248	297	353
p36 ¿Acudió a votar en las elecciones del 2012?																						
Si	67	66	67	68	65	51	74	73	63	71	70	66	67	68	65	70	65	66	68	66	65	68
No	28	28	27	27	29	44	21	19	30	24	27	27	29	27	29	23	30	28	26	26	29	27
No sabe/NC	6	6	6	5	7	5	5	8	7	5	3	7	4	5	7	7	5	6	6	8	5	5

p37a En una escala del 1 al 5, ¿Qué tan representado se siente por...?: El Presidente de la República



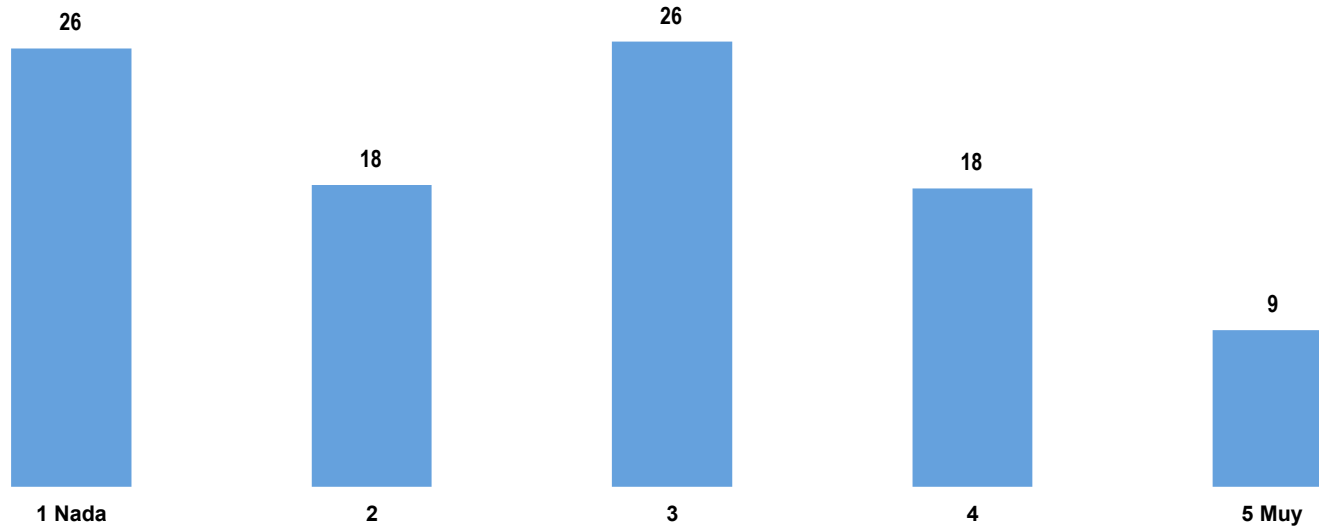
	Zona del Edo.		Sexo		Edad			Ingreso (focos)			Alcanza lng.		Tiene internet		Benefic. P.G.		Tipo		Grado de felicidad			
	Total	ZM	Resto	Hom.	Muj.	18-29	30-49	50+	1-7	8-12	13+	Sí	No	Sí	No	Sí	No	Urb.	Rural	1-5	6	7
	900	450	450	455	445	283	352	263	480	294	117	483	382	418	480	278	596	790	110	248	297	353
p37a En una escala del 1 al 5, ¿Qué tan representado se siente por...?: El Presidente de la República																						
1 Nada	27	26	28	29	25	31	26	25	26	28	26	30	24	30	25	25	28	28	19	29	24	28
2	16	16	17	16	16	16	18	14	16	17	18	15	19	18	15	16	16	17	12	16	20	14
3	31	34	26	30	32	31	31	31	30	34	26	32	29	31	31	29	32	31	29	30	33	30
4	15	14	17	16	14	13	16	17	15	14	20	15	16	14	16	16	14	14	23	13	13	18
5 Muy	9	8	11	8	11	7	8	12	11	6	8	8	11	7	10	13	7	8	16	10	9	9
No sabe/NC	2	2	2	1	2	3	2	1	2	2	2	2	2	1	2	1	2	2	3	3	2	1
% Muy (4,5)	24	21	28	23	24	20	24	29	25	20	28	22	27	21	26	29	22	22	38	23	21	27

p37b El Gobernador del Estado



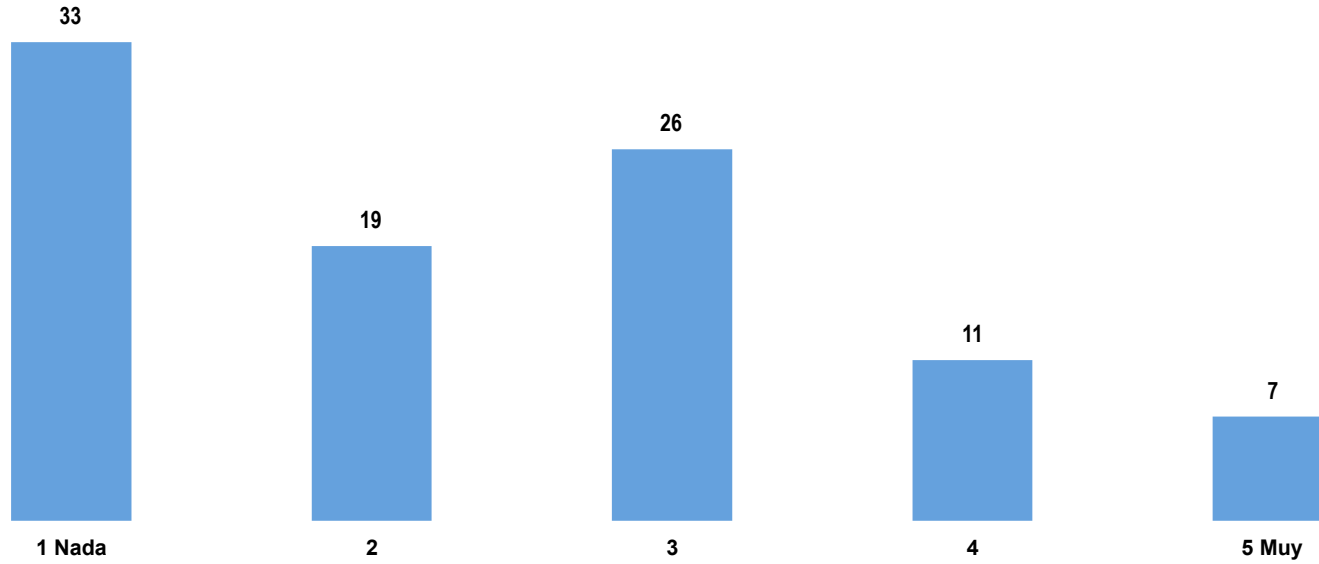
	Total	Zona del Edo.		Sexo		Edad			Ingreso (focos)			Alcanza lng.		Tiene internet		Benefic. P.G.		Tipo		Grado de felicidad			
		ZM	Resto	Hom.	Muj.	18-29	30-49	50+	1-7	8-12	13+	Sí	No	Sí	No	Sí	No	Urb.	Rural	1-5	6	7	
		900	450	450	455	445	283	352	263	480	294	117	483	382	418	480	278	596	790	110	248	297	353
p37b El Gobernador del Estado																							
1 Nada	25	23	28	26	24	28	25	22	23	26	30	28	22	27	23	22	27	26	17	25	23	26	
2	21	23	18	20	22	24	19	20	21	25	14	19	24	22	20	17	23	21	18	23	22	19	
3	27	27	26	25	28	25	26	29	30	23	23	25	28	25	28	28	26	27	27	25	28	27	
4	17	17	16	18	16	13	21	16	16	17	19	18	15	16	18	18	16	17	18	16	17	17	
5 Muy	9	8	10	10	8	7	8	13	9	8	11	9	10	8	10	14	7	8	17	9	9	10	
No sabe/NC	2	1	2	1	2	2	1	1	2	2	2	2	2	2	2	1	2	2	3	3	2	1	
% Muy (4,5)	26	26	26	28	24	20	29	28	25	25	31	27	24	24	28	32	23	25	35	25	26	27	

p37c El Presidente Municipal



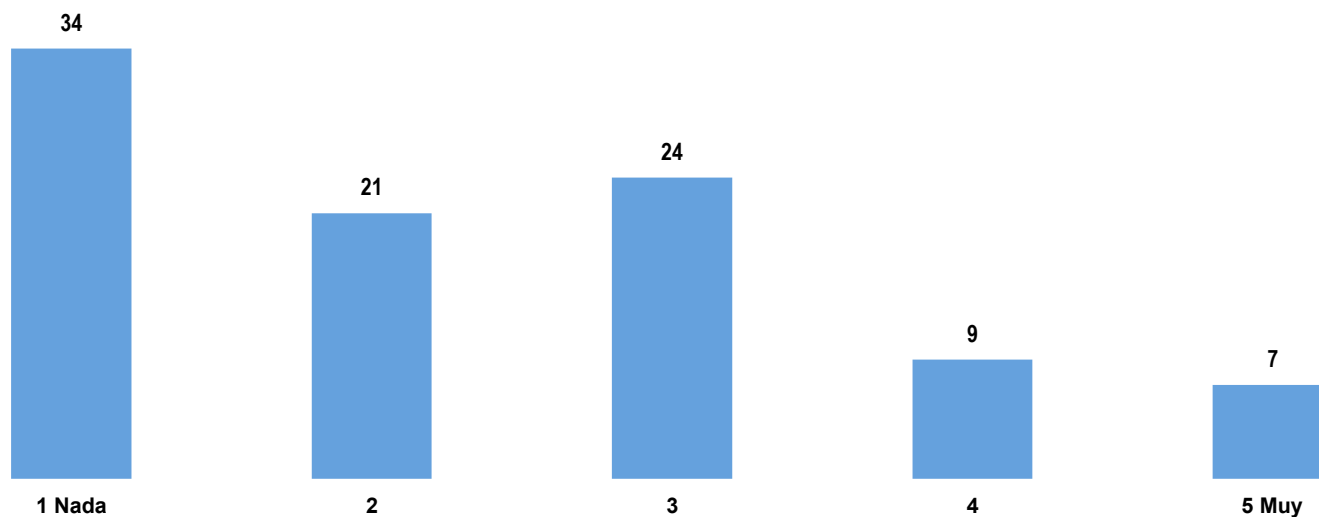
	Total	Zona del Edo.		Sexo		Edad			Ingreso (focos)			Alcanza lng.		Tiene internet		Benefic. P.G.		Tipo		Grado de felicidad			
		ZM	Resto	Hom.	Muj.	18-29	30-49	50+	1-7	8-12	13+	Sí	No	Sí	No	Sí	No	Urb.	Rural	1-5	6	7	
		900	450	450	455	445	283	352	263	480	294	117	483	382	418	480	278	596	790	110	248	297	353
p37c El Presidente Municipal																							
1 Nada	26	24	28	28	24	32	23	24	25	24	32	26	26	28	24	23	28	27	15	27	24	27	
2	18	20	15	17	19	17	19	18	18	19	17	16	21	20	17	15	19	18	14	15	20	18	
3	26	29	22	25	28	23	29	26	24	31	25	27	26	26	27	28	26	26	28	27	25	27	
4	18	16	20	19	16	15	19	18	20	15	16	19	15	16	20	20	17	17	26	18	20	16	
5 Muy	9	8	11	9	10	10	7	12	10	9	8	10	8	8	10	14	7	9	16	9	9	10	
No sabe/NC	3	3	2	2	3	2	3	3	3	2	2	2	3	2	3	2	3	3	2	4	2	2	
% Muy (4,5)	27	24	32	28	26	25	26	30	30	24	24	29	24	24	30	34	24	25	41	26	29	26	

p37d Los diputados



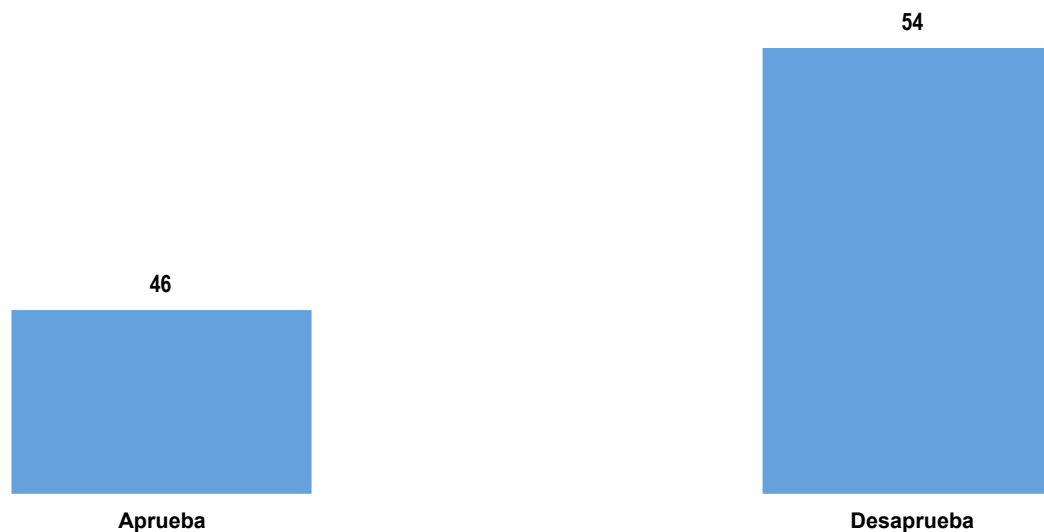
	Total	Zona del Edo.		Sexo		Edad			Ingreso (focos)			Alcanza lng.		Tiene internet		Benefic. P.G.		Tipo		Grado de felicidad			
		ZM	Resto	Hom.	Muj.	18-29	30-49	50+	1-7	8-12	13+	Sí	No	Sí	No	Sí	No	Urb.	Rural	1-5	6	7	
		900	450	450	455	445	283	352	263	480	294	117	483	382	418	480	278	596	790	110	248	297	353
p37d Los diputados																							
1 Nada	33	30	37	34	32	35	33	31	31	33	43	34	33	37	30	33	34	34	30	31	33	35	
2	19	20	18	17	21	21	19	17	19	21	12	18	20	19	19	20	19	20	14	19	19	20	
3	26	29	21	27	25	26	21	31	26	27	21	25	26	23	28	25	27	26	24	25	28	25	
4	11	10	13	12	10	10	12	10	10	11	15	12	10	10	12	13	11	10	17	10	11	12	
5 Muy	7	6	9	7	8	6	8	7	9	4	6	8	6	8	7	7	6	7	12	9	6	7	
No sabe/NC	4	4	3	4	4	3	5	3	5	4	2	3	6	4	4	3	4	4	4	6	5	2	
% Muy (4,5)	18	16	22	19	18	16	21	17	19	15	22	21	16	18	19	20	16	17	29	19	17	19	

p37e Los regidores



	Total	Zona del Edo.		Sexo		Edad			Ingreso (focos)			Alcanza lng.		Tiene internet		Benefic. P.G.		Tipo		Grado de felicidad			
		ZM	Resto	Hom.	Muj.	18-29	30-49	50+	1-7	8-12	13+	Sí	No	Sí	No	Sí	No	Urb.	Rural	1-5	6	7	
		900	450	450	455	445	283	352	263	480	294	117	483	382	418	480	278	596	790	110	248	297	353
p37e Los regidores																							
1 Nada	34	32	37	34	34	37	32	34	32	35	41	34	35	36	32	33	35	35	27	31	34	36	
2	21	24	16	21	21	21	24	18	20	23	20	20	22	21	21	17	22	21	18	19	20	24	
3	24	25	22	25	23	22	23	26	24	25	20	24	23	23	25	27	23	24	21	25	25	22	
4	9	8	11	9	10	10	9	10	10	9	12	10	9	9	10	10	9	9	14	9	10	10	
5 Muy	7	6	10	7	8	7	8	7	9	6	5	9	6	8	7	9	6	7	14	9	7	6	
No sabe/NC	4	5	4	4	5	3	5	4	5	4	3	3	7	4	5	4	5	4	6	7	5	2	
% Muy (4,5)	17	14	21	16	18	17	17	17	18	14	17	19	14	16	17	20	15	16	27	18	17	16	

p38a Hablando sobre gobierno, ¿Usted aprueba o no aprueba la gestión del gobierno que encabeza...: El Presidente Enrique Peña Nieto



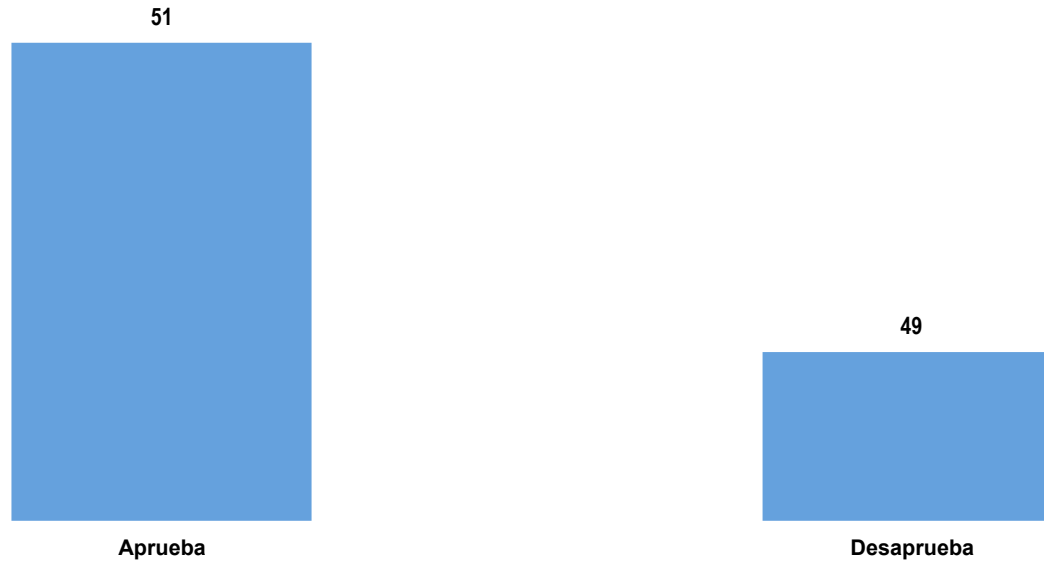
	Zona del Edo.		Sexo		Edad			Ingreso (focos)			Alcanza lng.		Tiene internet		Benefic. P.G.		Tipo		Grado de felicidad			
	Total	ZM	Resto	Hom.	Muj.	18-29	30-49	50+	1-7	8-12	13+	Sí	No	Sí	No	Sí	No	Urb.	Rural	1-5	6	7
	900	450	450	455	445	283	352	263	480	294	117	483	382	418	480	278	596	790	110	248	297	353
p38a Hablando sobre gobierno, ¿Usted aprueba o no aprueba la gestión del gobierno que encabeza...: El Presidente Enrique Peña Nieto																						
Aprueba	46	44	49	45	46	39	47	51	47	44	45	44	47	45	46	46	46	44	62	40	49	46
Desaprueba	54	56	51	55	53	60	53	49	53	55	55	56	53	55	54	54	54	56	38	60	50	54
No sabe/NC	0	0	0	0	0	0	0	0	0	0	0	0	0	0	0	0	0	0	0	0	0	0

p38b El Gobernador Aristóteles Sandoval



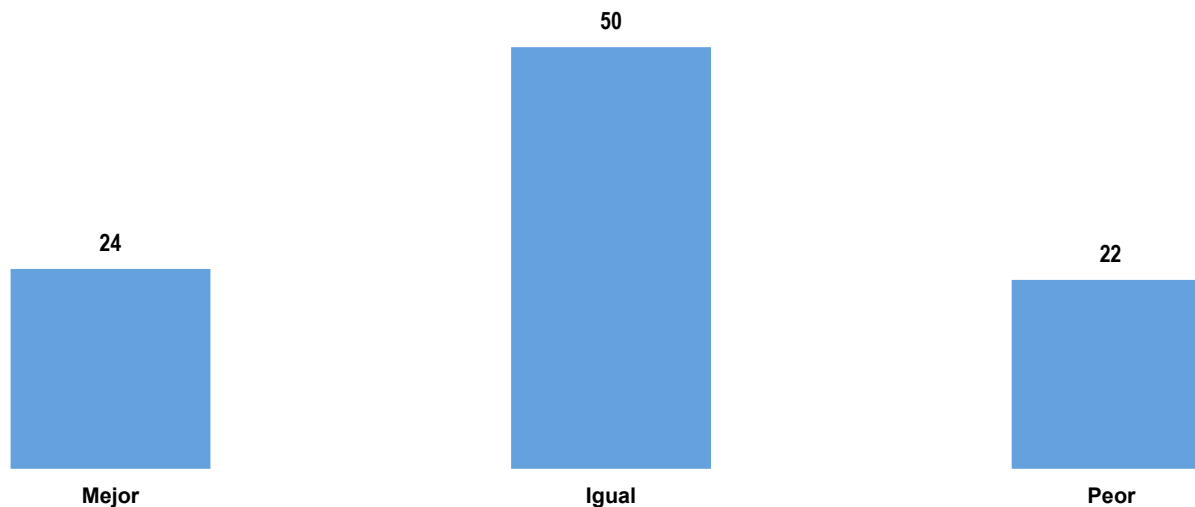
	Zona del Edo.		Sexo		Edad			Ingreso (focos)			Alcanza lng.		Tiene internet		Benefic. P.G.		Tipo		Grado de felicidad			
	Total	ZM	Resto	Hom.	Muj.	18-29	30-49	50+	1-7	8-12	13+	Sí	No	Sí	No	Sí	No	Urb.	Rural	1-5	6	7
p38b El Gobernador Aristóteles Sandoval	900	450	450	455	445	283	352	263	480	294	117	483	382	418	480	278	596	790	110	248	297	353
Aprueba	50	51	48	48	51	44	50	56	51	47	52	49	51	50	49	55	48	49	53	46	48	54
Desaprueba	50	49	51	51	49	56	50	44	48	53	48	50	49	49	50	45	51	50	46	54	51	46
No sabe/NC	1	0	1	1	0	1	1	0	1	1	0	1	0	1	1	0	1	1	1	1	0	0

p38c Su Presidente Municipal



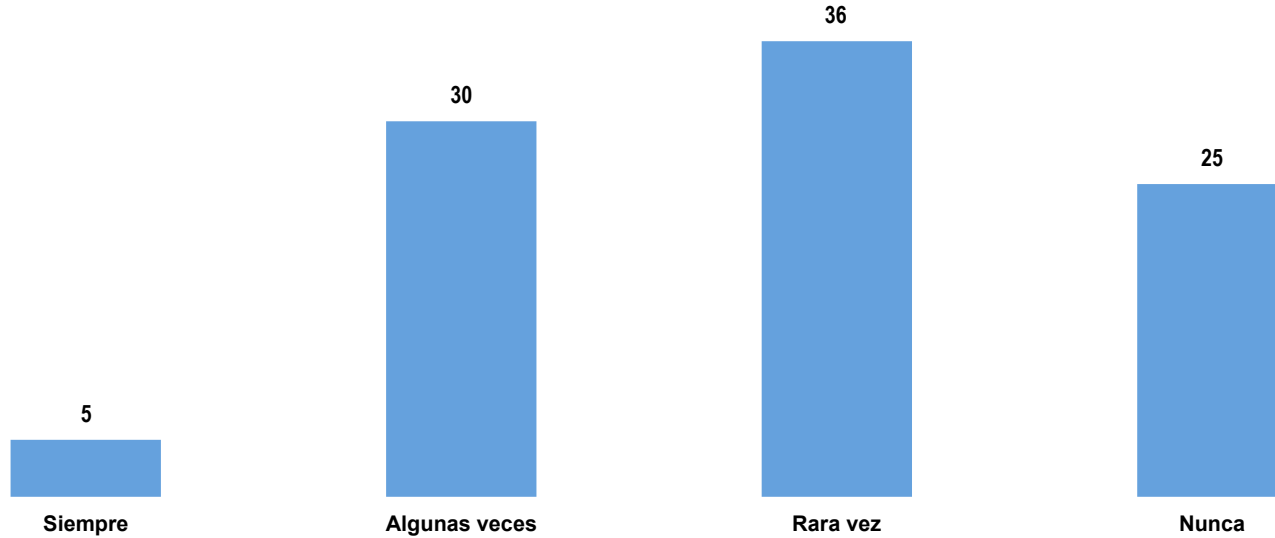
	Zona del Edo.		Sexo		Edad			Ingreso (focos)			Alcanza lng.		Tiene internet		Benefic. P.G.		Tipo		Grado de felicidad			
	Total	ZM	Resto	Hom.	Muj.	18-29	30-49	50+	1-7	8-12	13+	Sí	No	Sí	No	Sí	No	Urb.	Rural	1-5	6	7
	900	450	450	455	445	283	352	263	480	294	117	483	382	418	480	278	596	790	110	248	297	353
p38c Su Presidente Municipal																						
Aprueba	51	47	56	49	53	46	53	52	53	48	48	52	48	50	51	54	49	49	63	48	53	51
Desaprueba	49	53	44	52	47	53	47	48	48	51	52	48	52	50	49	46	51	51	37	52	47	49
No sabe/NC	0	0	0	0	0	0	0	0	0	0	0	0	0	0	0	0	0	0	0	0	0	0

p39 Si se compara con el gobierno anterior (el de Emilio González) usted diría que la administración pública del Estado funciona ahora...



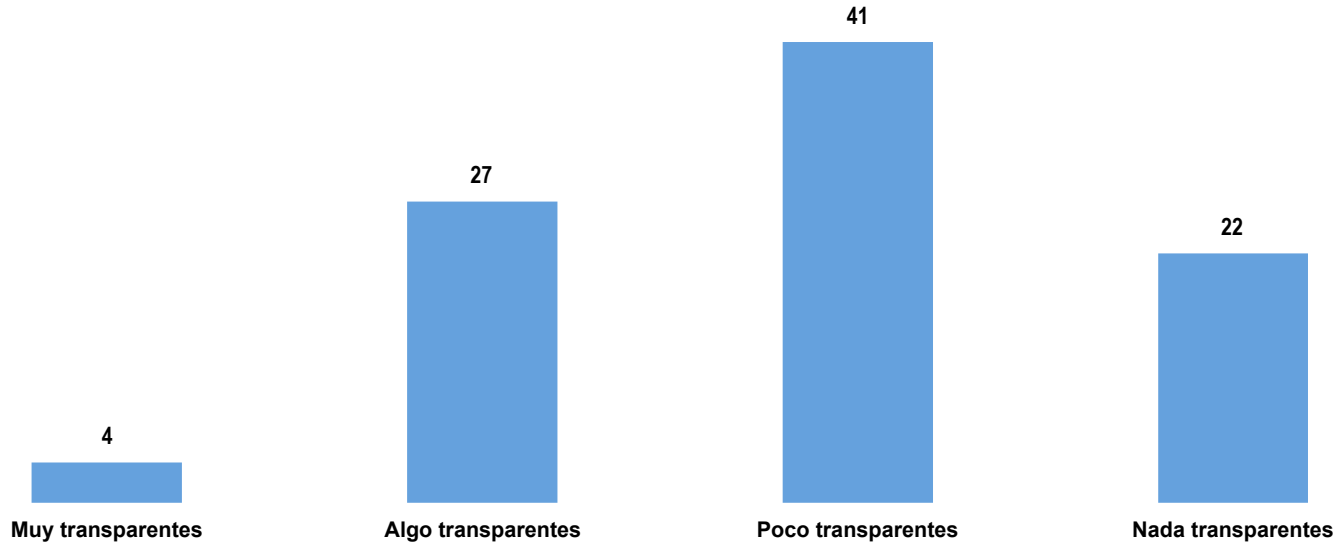
	Zona del Edo.		Sexo		Edad			Ingreso (focos)			Alcanza lng.		Tiene internet		Benefic. P.G.		Tipo		Grado de felicidad			
	Total	ZM	Resto	Hom.	Muj.	18-29	30-49	50+	1-7	8-12	13+	Sí	No	Sí	No	Sí	No	Urb.	Rural	1-5	6	7
	900	450	450	455	445	283	352	263	480	294	117	483	382	418	480	278	596	790	110	248	297	353
p39 Si se compara con el gobierno anterior (el de Emilio González) usted diría que la administración pública del Estado funciona ahora...																						
Mejor	24	26	21	22	26	20	25	26	25	20	30	24	23	21	26	27	22	24	20	21	22	27
Igual	50	51	48	50	50	49	54	46	48	54	48	53	47	53	47	48	52	50	51	49	52	49
Peor	22	19	27	25	20	25	19	23	23	22	21	21	24	23	22	22	22	22	23	25	23	20
No sabe/NC	4	4	4	3	5	6	2	4	4	5	1	3	5	2	5	4	4	4	5	5	2	4

p40 ¿Cuánto considera usted que los gobernantes le rinden cuentas a los ciudadanos?



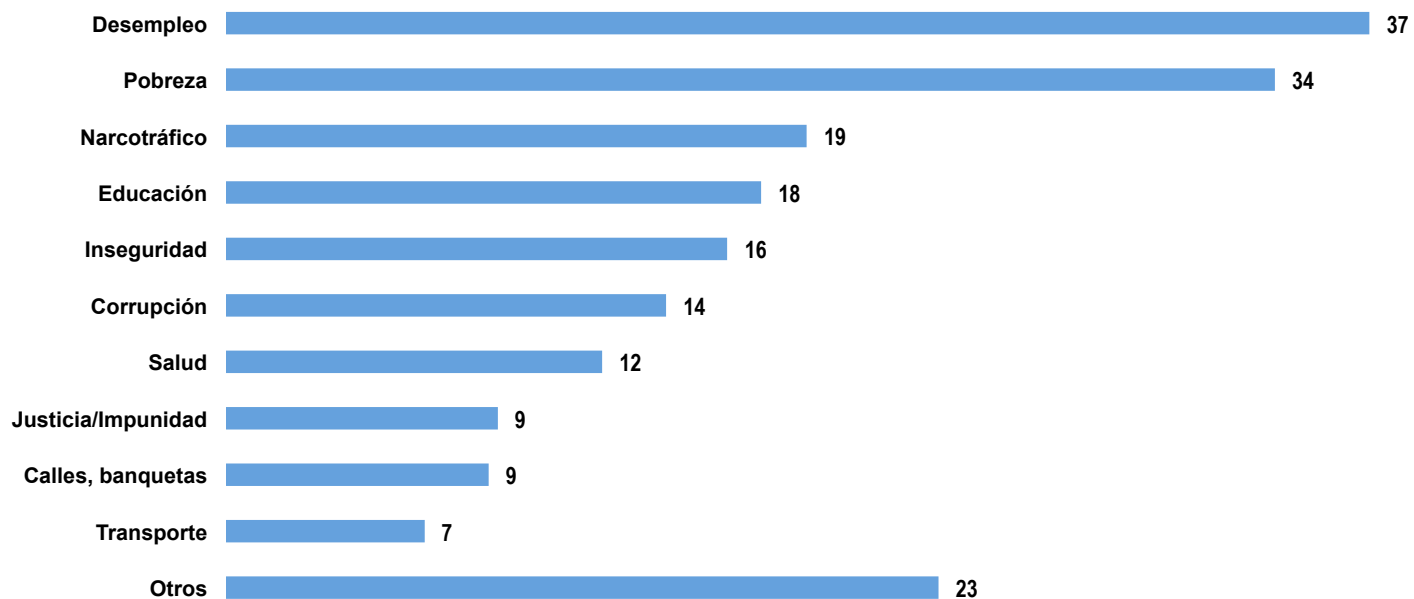
	Zona del Edo.		Sexo		Edad			Ingreso (focos)			Alcanza lng.		Tiene internet		Benefic. P.G.		Tipo		Grado de felicidad			
	Total	ZM	Resto	Hom.	Muj.	18-29	30-49	50+	1-7	8-12	13+	Sí	No	Sí	No	Sí	No	Urb.	Rural	1-5	6	7
	900	450	450	455	445	283	352	263	480	294	117	483	382	418	480	278	596	790	110	248	297	353
p40 ¿Cuánto considera usted que los gobernantes le rinden cuentas a los ciudadanos?																						
Siempre	5	4	5	5	4	5	4	5	5	5	5	5	5	3	6	3	5	5	5	3	5	5
Algunas veces	30	30	30	31	29	28	31	30	29	32	29	31	29	31	28	28	31	29	35	27	31	31
Rara vez	36	37	35	34	38	30	40	36	36	35	40	38	31	38	34	42	33	37	32	36	39	34
Nunca	25	24	25	26	24	30	21	24	26	23	23	22	29	23	26	22	26	25	19	27	21	27
No sabe/NC	5	5	6	4	6	6	4	5	5	6	5	4	6	4	6	5	5	5	9	7	5	3
%Siempre+a veces	34	34	35	35	33	33	35	35	33	36	34	36	34	35	34	31	36	34	40	30	36	37

p41 En su opinión, ¿qué tan transparentes son las decisiones que toma el gobierno...?



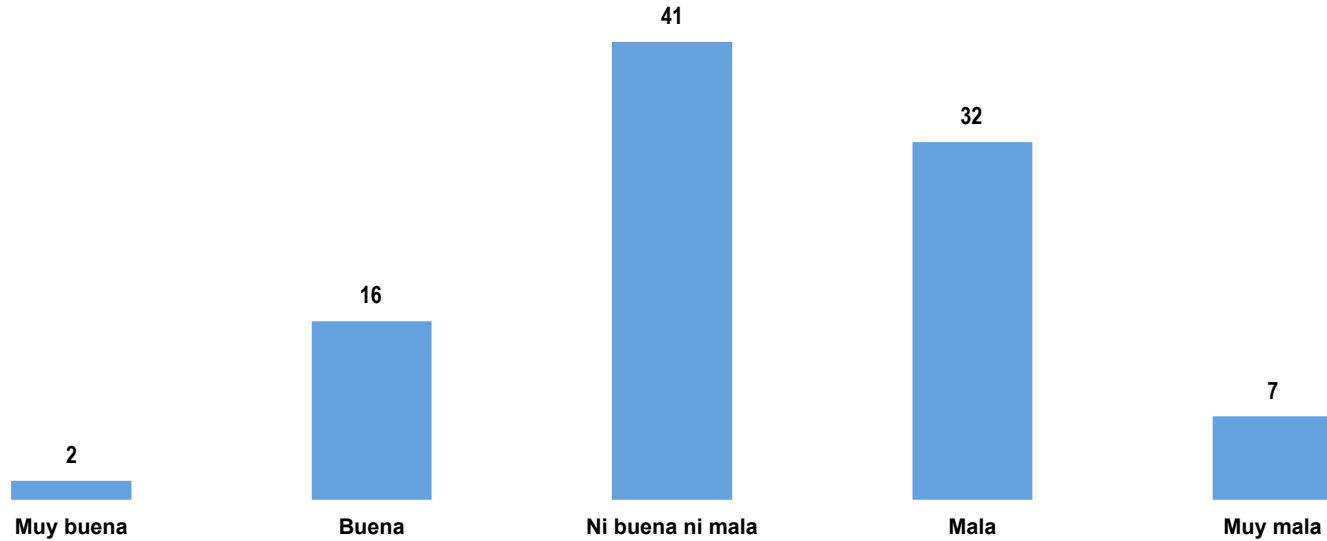
	Zona del Edo.		Sexo		Edad			Ingreso (focos)			Alcanza lng.		Tiene internet		Benefic. P.G.		Tipo		Grado de felicidad			
	Total	ZM	Resto	Hom.	Muj.	18-29	30-49	50+	1-7	8-12	13+	Sí	No	Sí	No	Sí	No	Urb.	Rural	1-5	6	7
	900	450	450	455	445	283	352	263	480	294	117	483	382	418	480	278	596	790	110	248	297	353
p41 En su opinión, ¿qué tan transparentes son las decisiones que toma el gobierno...?																						
Muy transparentes	4	3	5	4	3	4	4	3	3	4	5	4	3	3	5	4	4	4	3	1	5	5
Algo transparentes	27	30	22	26	28	23	29	29	27	26	29	27	27	29	25	27	27	26	31	22	33	25
Poco transparentes	41	41	42	42	40	38	43	41	42	42	37	44	37	40	42	48	38	41	42	43	37	43
Nada transparentes	22	21	24	24	21	28	19	20	21	24	23	21	24	22	23	16	25	23	19	24	20	23
No sabe/NC	6	5	8	5	8	7	5	7	8	5	6	5	9	6	6	5	7	6	5	10	6	4
% Muy + algo	30	33	27	29	32	27	33	32	30	29	34	31	30	32	29	31	31	30	33	23	38	30

**p42a De los temas que le voy a mostrar, ¿Cuáles son los dos que le preocupan más de su localidad?:
(Suma de 2 menciones)**



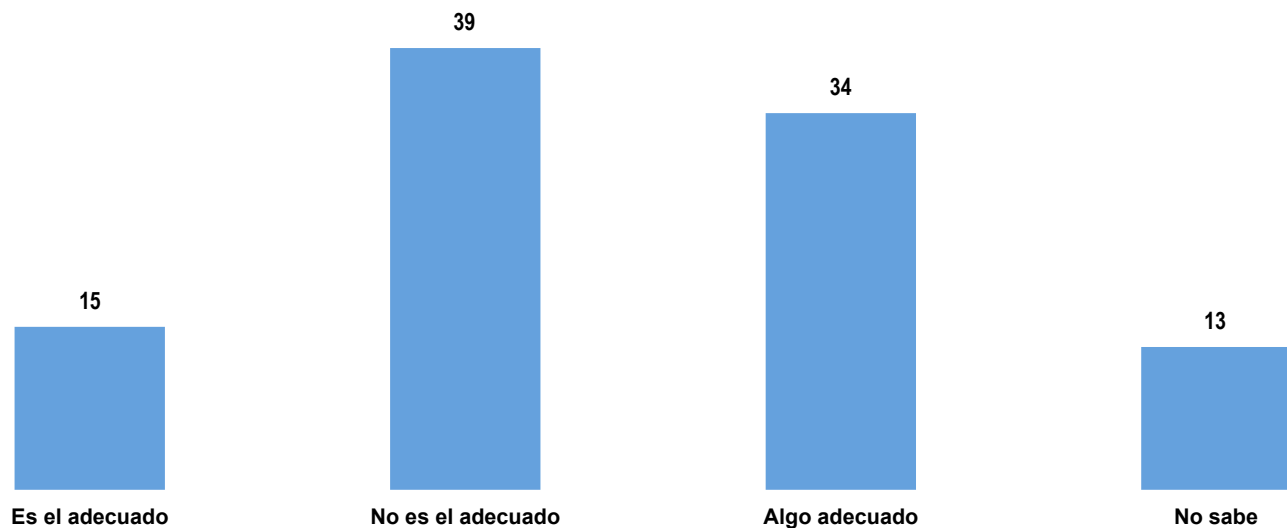
	Zona del Edo.		Sexo		Edad			Ingreso (focos)			Alcanza lng.		Tiene internet		Benefic. P.G.		Tipo		Grado de felicidad			
	Total	ZM	Resto	Hom.	Muj.	18-29	30-49	50+	1-7	8-12	13+	Sí	No	Sí	No	Sí	No	Urb.	Rural	1-5	6	7
	900	450	450	455	445	283	352	263	480	294	117	483	382	418	480	278	596	790	110	248	297	353
p42a De los temas que le voy a mostrar, ¿Cuáles son los dos que le preocupan más de su localidad?: Suma de 2 menciones																						
Desempleo	37	38	36	39	36	42	38	32	36	38	40	36	39	39	37	35	39	37	46	37	37	38
Pobreza	34	35	33	32	37	32	30	42	35	34	33	29	39	32	36	37	34	35	26	31	36	35
Narcotráfico	19	20	18	19	19	21	19	17	17	22	19	22	16	22	17	15	20	19	19	20	18	20
Educación	18	18	17	18	17	16	18	17	18	18	17	16	20	17	18	20	17	18	16	16	22	15
Inseguridad	16	18	13	16	17	15	17	17	19	12	20	18	15	17	16	16	17	17	9	20	15	15
Corrupción	14	15	14	16	13	13	15	16	15	14	15	14	15	14	15	13	15	14	18	13	13	17
Salud	12	10	16	13	12	13	9	16	13	14	7	12	13	10	15	17	11	12	14	11	12	14
Justicia/Impunidad	9	8	10	9	9	7	12	6	8	8	14	9	9	11	7	8	10	9	11	10	8	9
Calles, banquetas	9	8	10	7	11	8	10	8	10	7	7	9	8	8	9	9	8	9	11	11	7	8
Transporte	7	6	7	7	6	6	7	6	7	8	3	7	6	7	6	4	8	7	5	8	8	5
Otros	23	23	24	23	24	25	24	21	23	23	26	26	21	22	25	26	23	23	25	22	23	24
No sabe/NC	0	0	0	0	0	0	0	0	0	1	0	0	0	1	0	0	0	0	0	0	0	0

p43 Pasando a otras cosas. ¿Cómo diría usted que es la situación económica actual del estado?



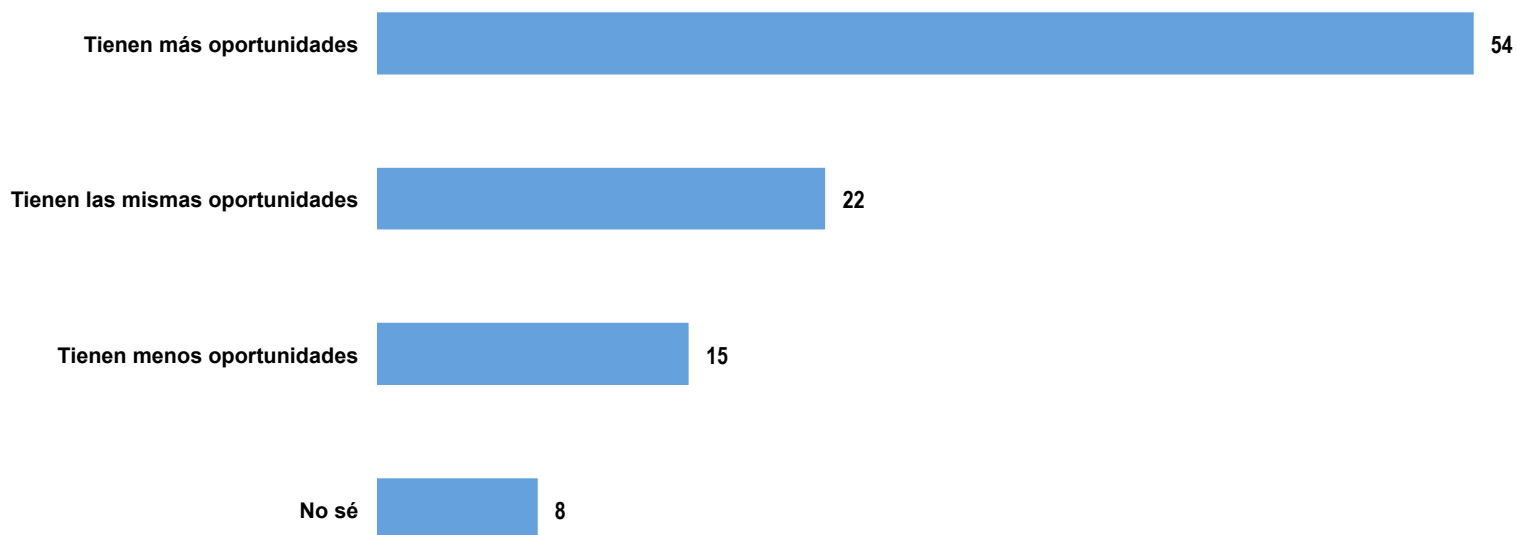
	Zona del Edo.		Sexo		Edad			Ingreso (focos)			Alcanza lng.		Tiene internet		Benefic. P.G.		Tipo		Grado de felicidad			
	Total	ZM	Resto	Hom.	Muj.	18-29	30-49	50+	1-7	8-12	13+	Sí	No	Sí	No	Sí	No	Urb.	Rural	1-5	6	7
	900	450	450	455	445	283	352	263	480	294	117	483	382	418	480	278	596	790	110	248	297	353
p43 Pasando a otras cosas. ¿Cómo diría usted que es la situación económica actual del estado?																						
Muy buena	2	2	1	2	2	1	2	2	2	1	4	2	1	3	1	1	2	2	0	0	3	2
Buena	16	12	21	16	16	17	16	16	14	17	22	19	13	19	13	18	15	16	18	14	17	17
Ni buena ni mala	41	43	37	40	42	39	44	39	41	41	41	43	38	43	39	40	41	41	41	38	39	44
Mala	32	34	29	33	30	32	29	35	32	34	26	28	35	29	35	31	32	32	27	31	34	30
Muy mala	7	6	9	8	7	7	7	8	10	5	5	6	10	5	9	7	7	7	8	13	5	5
No sabe/NC	3	2	4	2	3	4	2	1	3	3	2	3	2	2	3	3	2	2	6	4	2	2
% Buena	18	15	22	18	18	18	18	18	15	18	26	21	14	21	14	19	18	18	18	14	20	18

p44 Por lo que usted ha visto, en general el rumbo que lleva actualmente el estado, ¿es el adecuado o no es el adecuado?



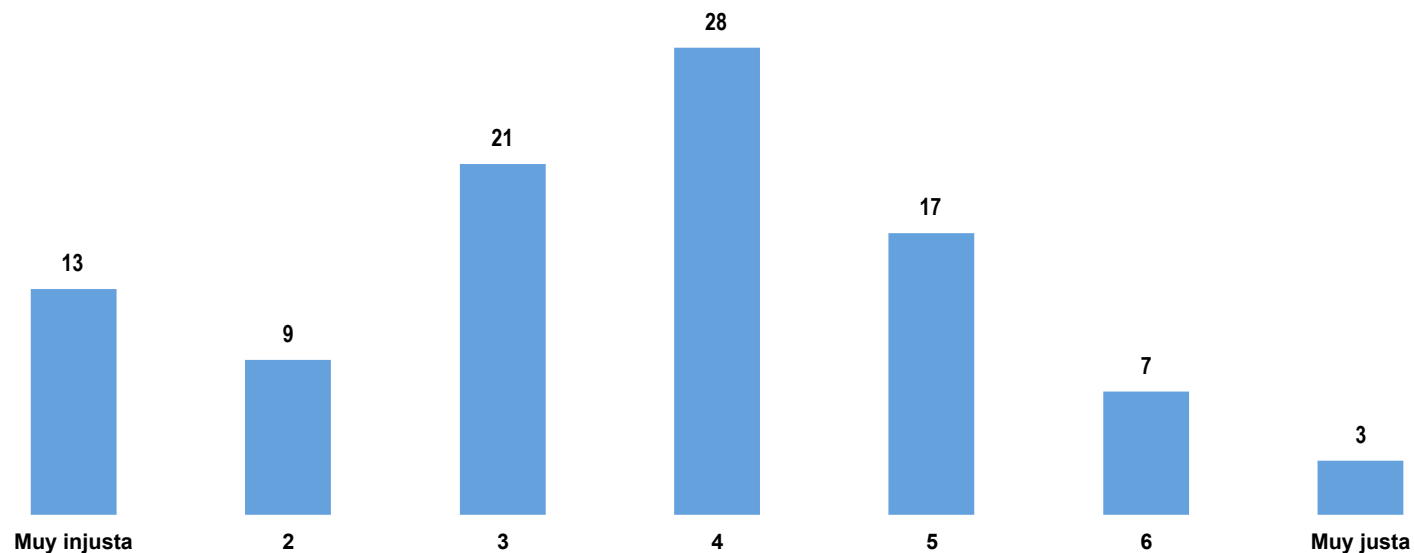
	Zona del Edo.		Sexo		Edad			Ingreso (focos)			Alcanza lng.		Tiene internet		Benefic. P.G.		Tipo		Grado de felicidad			
	Total	ZM	Resto	Hom.	Muj.	18-29	30-49	50+	1-7	8-12	13+	Sí	No	Sí	No	Sí	No	Urb.	Rural	1-5	6	7
	900	450	450	455	445	283	352	263	480	294	117	483	382	418	480	278	596	790	110	248	297	353
p44 Por lo que usted ha visto, en general el rumbo que lleva actualmente el estado, ¿es el adecuado o no es el adecuado?																						
Es el adecuado	15	14	16	15	14	14	16	14	13	21	15	14	17	12	12	16	15	14	11	16	16	
No es el adecuado	39	44	33	42	37	42	41	35	36	42	45	38	39	39	34	42	40	37	40	37	41	
Algo adecuado	34	32	36	33	35	31	32	38	34	34	30	35	33	33	34	38	32	34	30	36	34	
No sabe	13	10	16	11	15	13	13	12	17	11	4	12	14	11	15	16	10	12	17	20	11	9

p45 En su opinión, ¿hoy en día los jaliscienses tienen más o menos oportunidades para salir adelante en comparación con sus padres?



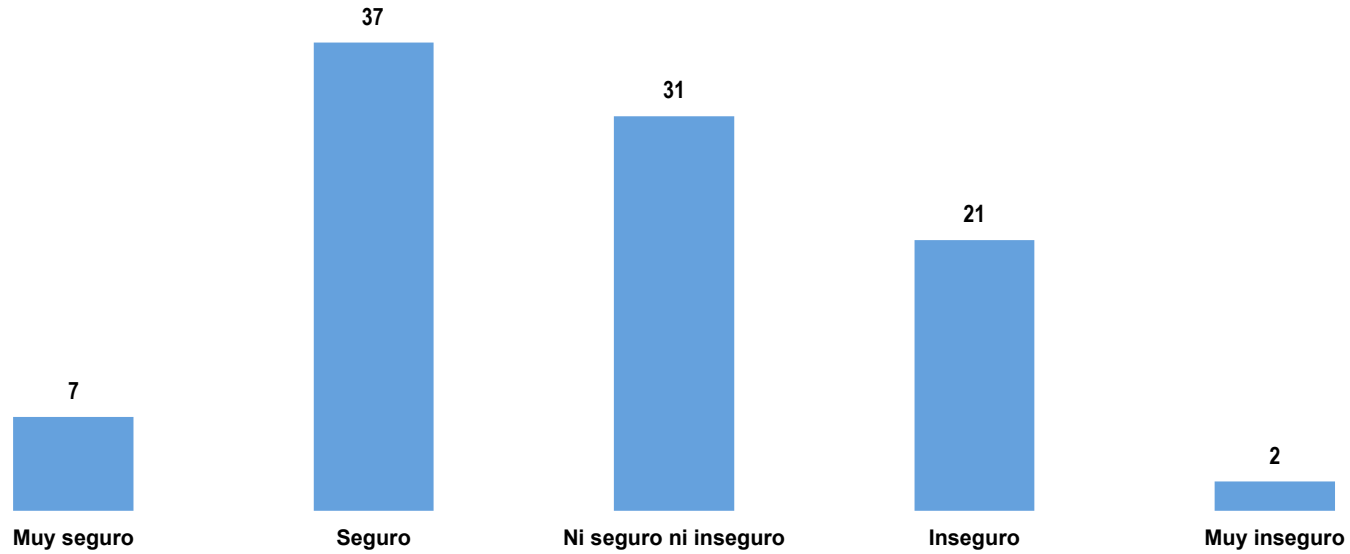
	Zona del Edo.		Sexo		Edad			Ingreso (focos)			Alcanza lng.		Tiene internet		Benefic. P.G.		Tipo		Grado de felicidad			
	Total	ZM	Resto	Hom.	Muj.	18-29	30-49	50+	1-7	8-12	13+	Sí	No	Sí	No	Sí	No	Urb.	Rural	1-5	6	7
	900	450	450	455	445	283	352	263	480	294	117	483	382	418	480	278	596	790	110	248	297	353
p45 En su opinión, ¿hoy en día los jaliscienses tienen más o menos oportunidades para salir adelante en comparación con sus padres?																						
Tienen más oportunidades	54	53	54	56	52	51	58	51	52	54	62	56	49	56	52	60	51	54	55	54	54	53
Tienen las mismas oportunidades	22	22	22	23	21	23	20	24	21	24	21	25	20	22	22	21	23	21	27	19	21	25
Tienen menos oportunidades	15	16	14	14	17	14	15	17	17	14	12	12	20	13	17	13	17	16	6	19	14	14
No sé	8	7	9	7	9	10	6	8	10	6	5	6	10	8	8	6	9	8	10	7	11	7
No contesta	1	1	1	1	1	2	1	0	1	1	0	1	1	1	1	0	1	1	2	1	1	1

p46 En una escala del 1 al 7, ¿qué tan justa cree usted que es la distribución de la riqueza y los ingresos en el estado de Jalisco...



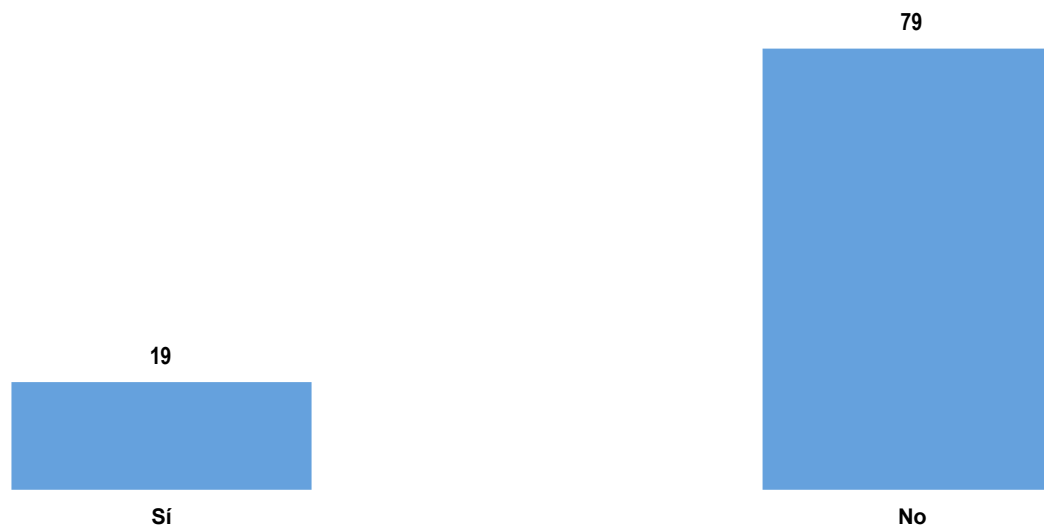
	Zona del Edo.		Sexo		Edad			Ingreso (focos)			Alcanza lng.		Tiene internet		Benefic. P.G.		Tipo		Grado de felicidad			
	Total	ZM	Resto	Hom.	Muj.	18-29	30-49	50+	1-7	8-12	13+	Sí	No	Sí	No	Sí	No	Urb.	Rural	1-5	6	7
	900	450	450	455	445	283	352	263	480	294	117	483	382	418	480	278	596	790	110	248	297	353
p46 En una escala del 1 al 7, ¿qué tan justa cree usted que es la distribución de la riqueza y los ingresos en el estado de Jalisco...																						
Muy injusta	13	15	12	15	12	17	13	10	11	16	16	12	15	13	14	12	15	14	8	13	12	15
2	9	9	9	8	10	10	9	9	10	9	5	8	11	10	9	7	10	9	8	11	8	9
3	21	24	16	22	20	18	24	21	21	22	19	19	22	17	24	19	22	21	17	19	23	20
4	28	32	21	28	28	26	29	28	28	26	31	31	23	32	24	30	27	29	20	30	29	25
5	17	12	24	16	17	17	15	19	17	15	18	19	15	19	15	19	15	16	27	16	18	16
6	7	4	12	8	7	7	7	8	8	7	6	7	8	7	7	9	7	7	14	8	8	6
Muy justa	3	3	3	3	3	3	3	4	3	3	5	3	4	3	4	4	3	3	4	3	1	5
No sabe/NC	2	1	2	1	2	2	1	1	2	2	0	2	2	1	2	1	2	2	3	1	2	2
% Justa (5,6,7)	27	19	40	27	27	27	25	31	28	25	29	29	27	28	26	32	25	25	45	27	27	28

p47 En términos de seguridad, considera que vivir en su colonia es...



	Zona del Edo.		Sexo		Edad			Ingreso (focos)			Alcanza lng.		Tiene internet		Benefic. P.G.		Tipo		Grado de felicidad			
	Total	ZM	Resto	Hom.	Muj.	18-29	30-49	50+	1-7	8-12	13+	Sí	No	Sí	No	Sí	No	Urb.	Rural	1-5	6	7
	900	450	450	455	445	283	352	263	480	294	117	483	382	418	480	278	596	790	110	248	297	353
p47 En términos de seguridad, considera que vivir en su colonia es...																						
Muy seguro	7	6	10	9	6	7	7	8	8	7	8	9	6	9	6	5	8	7	9	5	5	11
Seguro	37	29	49	35	40	36	38	38	36	38	38	38	35	40	34	41	35	36	46	35	37	38
Ni seguro ni inseguro	31	36	24	31	31	32	30	33	31	31	36	33	29	29	33	31	31	31	34	31	30	33
Inseguro	21	26	14	22	21	21	24	19	23	22	16	17	27	20	23	19	23	23	10	25	26	14
Muy inseguro	2	3	1	3	2	2	2	3	2	3	2	1	4	2	3	4	2	2	1	3	2	2
No sabe/ no responde	1	0	1	1	1	2	0	0	1	1	1	1	0	1	1	1	1	1	1	1	1	1
% Seguro	44	35	59	44	45	43	45	46	44	45	46	48	41	49	40	46	44	43	55	40	42	50

p48 Por el temor de ser víctima de algún delito (robo, asalto, secuestro), usted dejó de hacer actividades que le gustan durante el último año?



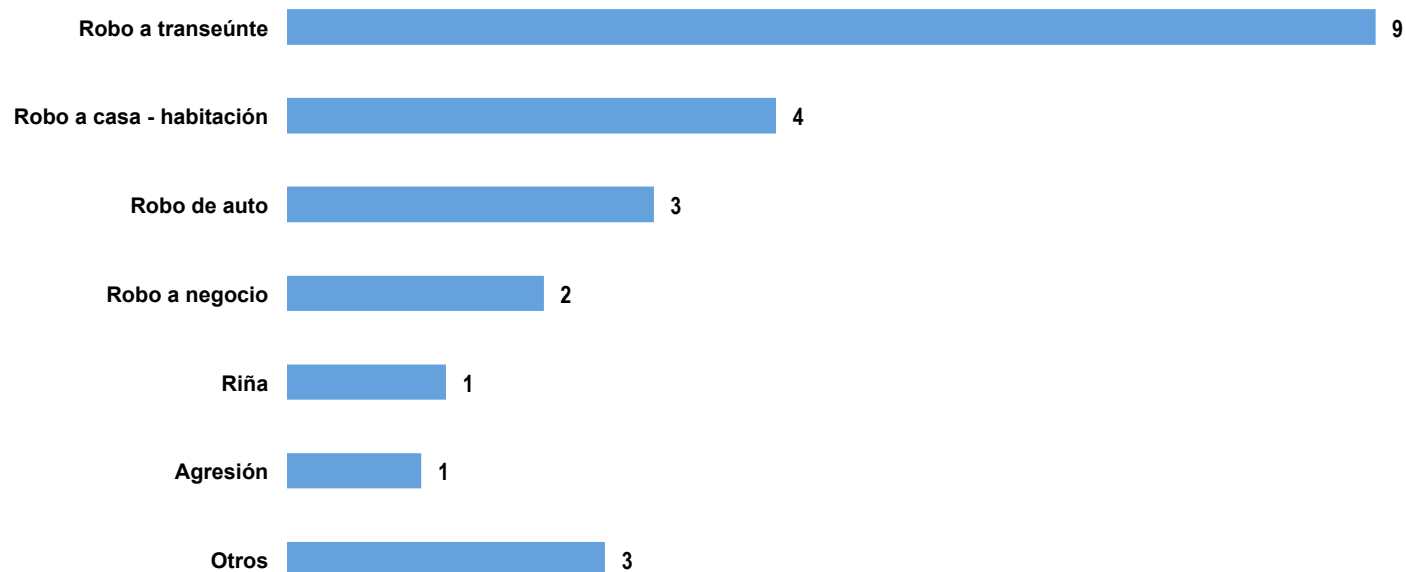
	Zona del Edo.		Sexo		Edad			Ingreso (focos)			Alcanza lng.		Tiene internet		Benefic. P.G.		Tipo		Grado de felicidad			
	Total	ZM	Resto	Hom.	Muj.	18-29	30-49	50+	1-7	8-12	13+	Sí	No	Sí	No	Sí	No	Urb.	Rural	1-5	6	7
	900	450	450	455	445	283	352	263	480	294	117	483	382	418	480	278	596	790	110	248	297	353
p48 Por el temor de ser víctima de algún delito (robo, asalto, secuestro), usted dejó de hacer actividades que le gustan durante el último año?																						
Sí	19	23	14	19	20	19	22	16	19	17	26	21	16	21	18	22	19	20	10	16	21	20
No	79	74	85	79	78	78	76	83	80	80	72	76	82	77	80	75	80	77	90	82	77	78
NS/NR	2	3	2	2	2	3	2	2	2	3	2	3	1	2	2	4	2	3	0	2	2	2

p49 ¿Ud. o alguien de su hogar han sufrido algún delito en los últimos seis meses? (SI) ¿Lo reportó a las autoridades?



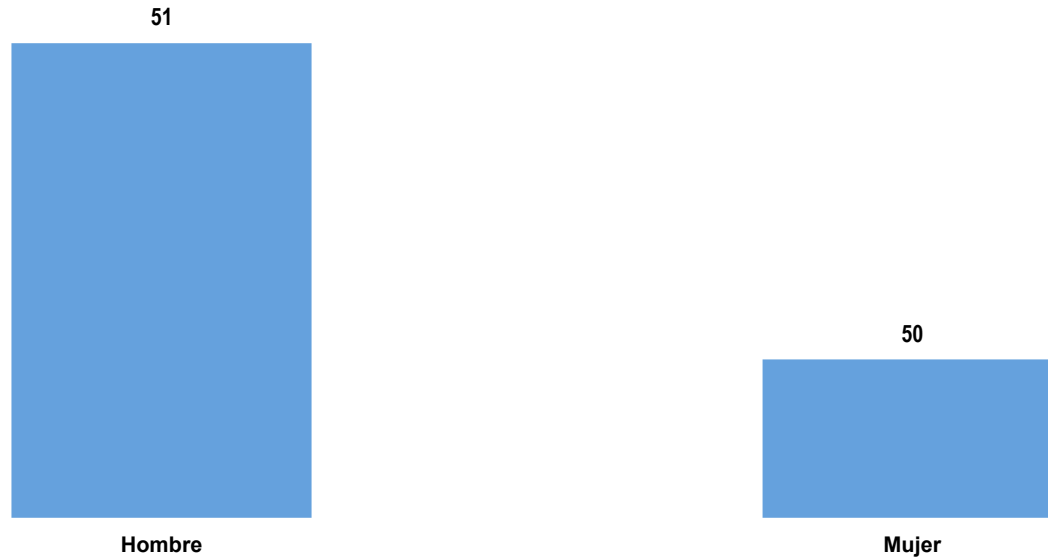
	Zona del Edo.		Sexo		Edad			Ingreso (focos)			Alcanza lng.		Tiene internet		Benefic. P.G.		Tipo		Grado de felicidad			
	Total	ZM	Resto	Hom.	Muj.	18-29	30-49	50+	1-7	8-12	13+	Sí	No	Sí	No	Sí	No	Urb.	Rural	1-5	6	7
	900	450	450	455	445	283	352	263	480	294	117	483	382	418	480	278	596	790	110	248	297	353
p49 ¿Ud. o alguien de su hogar han sufrido algún delito en los últimos seis meses? (SI) ¿Lo reportó a las autoridades?																						
SI sufrió, SI reportó	10	12	8	13	7	11	11	8	7	12	16	12	7	13	7	12	9	11	6	8	11	11
SI sufrió, no reportó	11	13	9	11	12	11	12	10	11	13	8	12	11	9	14	11	11	12	8	11	10	13
No ha sufrido	77	72	82	74	79	76	75	80	80	73	72	73	80	77	76	75	78	75	86	77	78	75
No sabe/NC	2	3	1	2	2	3	2	2	2	2	4	3	2	2	3	2	2	2	0	3	2	2

p50 ¿Cuál fue el delito del que usted fue víctima en la última ocasión?



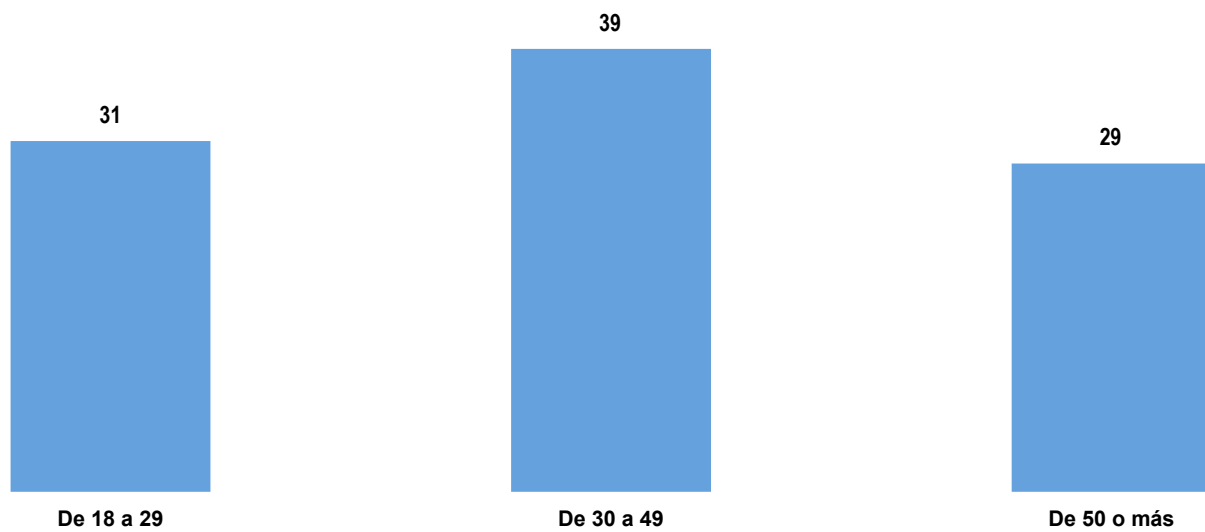
	Zona del Edo.		Sexo		Edad			Ingreso (focos)			Alcanza lng.		Tiene internet		Benefic. P.G.		Tipo		Grado de felicidad			
	Total	ZM	Resto	Hom.	Muj.	18-29	30-49	50+	1-7	8-12	13+	Sí	No	Sí	No	Sí	No	Urb.	Rural	1-5	6	7
	900	450	450	455	445	283	352	263	480	294	117	483	382	418	480	278	596	790	110	248	297	353
p50 ¿Cuál fue el delito del que usted fue víctima en la última ocasión?																						
Robo a transeúnte	9	12	5	10	8	10	11	6	6	11	13	9	9	10	8	7	10	10	4	8	10	9
Robo a casa - habitación	4	5	2	4	4	2	5	4	3	5	6	4	4	4	4	5	3	4	1	5	3	5
Robo de auto	3	3	2	3	3	3	4	2	3	3	2	4	2	4	2	4	3	3	1	3	3	3
Robo a negocio	2	2	3	3	1	2	2	2	2	3	2	2	2	2	2	2	2	2	2	2	2	2
Riña	1	1	1	2	1	2	1	1	2	1	1	2	1	1	2	2	1	1	3	1	2	2
Agresión	1	1	1	1	1	2	1	1	1	1	1	1	1	1	1	1	1	1	2	2	0	2
Otros	3	3	2	3	3	3	1	4	2	3	4	3	2	2	3	4	2	3	3	2	2	3
No sabe/NC	77	73	83	75	79	76	75	80	80	74	72	74	80	76	77	75	78	76	86	79	78	75

pa Sexo del entrevistado(a)



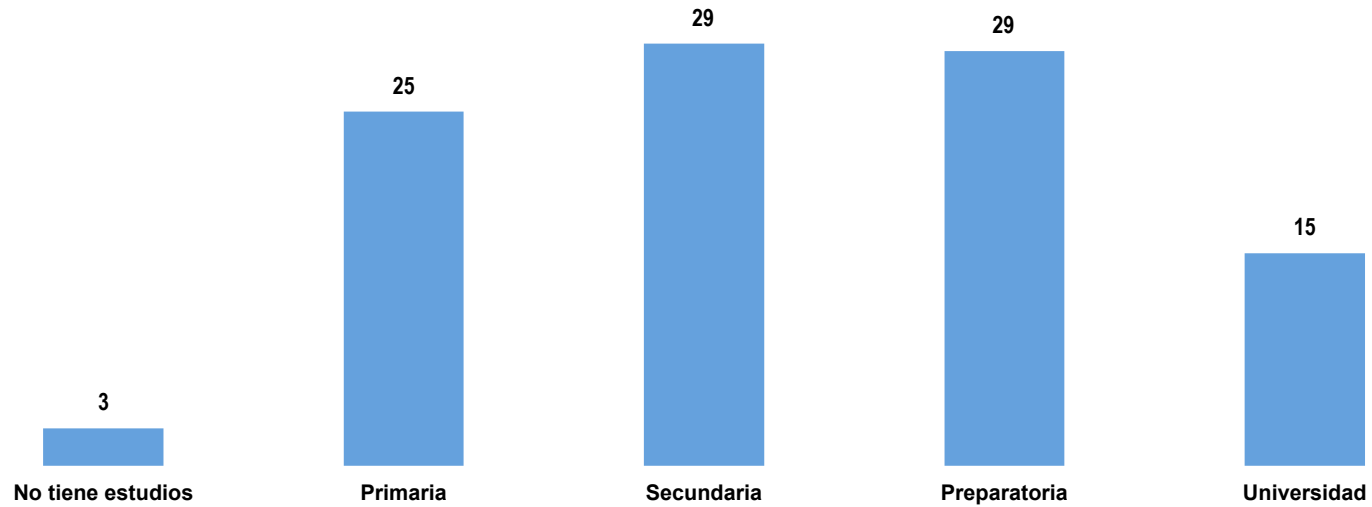
	Zona del Edo.		Sexo		Edad			Ingreso (focos)			Alcanza lng.		Tiene internet		Benefic. P.G.		Tipo		Grado de felicidad			
	Total	ZM	Resto	Hom.	Muj.	18-29	30-49	50+	1-7	8-12	13+	Sí	No	Sí	No	Sí	No	Urb.	Rural	1-5	6	7
	900	450	450	455	445	283	352	263	480	294	117	483	382	418	480	278	596	790	110	248	297	353
pa Sexo del entrevistado(a)																						
Hombre	51	50	51	100	0	54	48	50	50	53	48	52	49	52	50	44	54	50	53	49	53	49
Mujer	50	50	49	0	100	46	52	50	50	47	52	48	51	48	50	56	47	50	47	51	47	51

tpb ¿Podría usted decirme cuál es su edad?



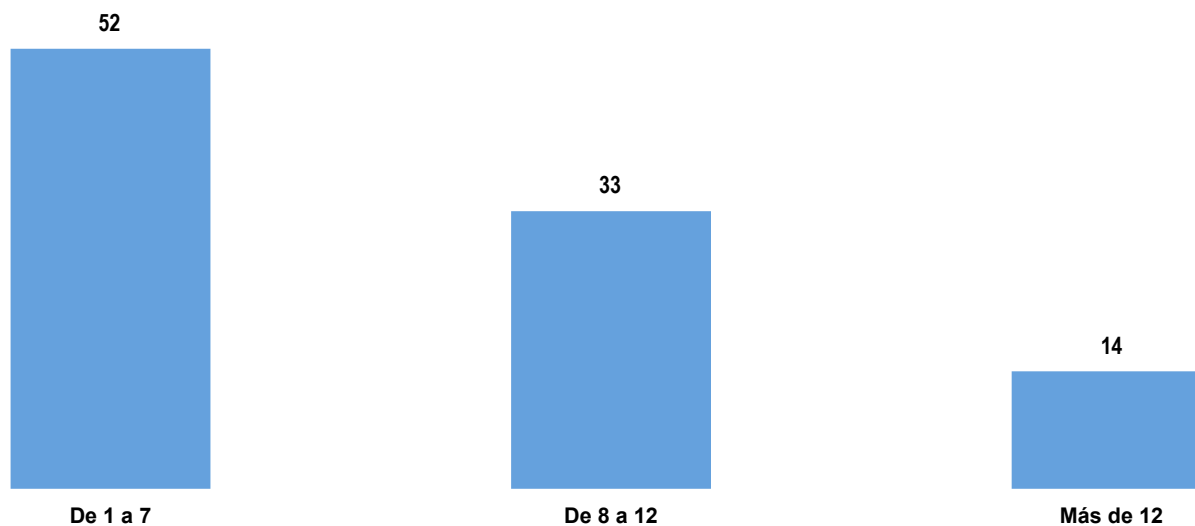
	Total	Zona del Edo.		Sexo		Edad			Ingreso (focos)			Alcanza lng.		Tiene internet		Benefic. P.G.		Tipo		Grado de felicidad			
		ZM	Resto	Hom.	Muj.	18-29	30-49	50+	1-7	8-12	13+	Sí	No	Sí	No	Sí	No	Urb.	Rural	1-5	6	7	
		900	450	450	455	445	283	352	263	480	294	117	483	382	418	480	278	596	790	110	248	297	353
tpb ¿Podría usted decirme cuál es su edad?																							
De 18 a 29	31	30	33	33	29	100	0	0	29	36	27	36	26	35	28	29	32	31	31	22	31	37	
De 30 a 49	39	40	38	38	41	0	100	0	40	38	43	39	38	44	35	41	39	39	42	41	42	37	
De 50 o más	29	29	29	29	30	0	0	100	31	26	29	24	36	20	37	30	29	30	27	37	27	26	
<i>Media</i>	41	41	40	41	40	23	39	61	41	40	41	38	44	38	43	42	40	41	41	44	40	39	

pc ¿Hasta qué año de escuela llegó usted?




pc ¿Hasta qué año de escuela llegó usted?	Zona del Edo.		Sexo		Edad			Ingreso (focos)			Alcanza lng.		Tiene internet		Benefic. P.G.		Tipo		Grado de felicidad			
	Total	ZM	Resto	Hom.	Muj.	18-29	30-49	50+	1-7	8-12	13+	Sí	No	Sí	No	Sí	No	Urb.	Rural	1-5	6	7
	900	450	450	455	445	283	352	263	480	294	117	483	382	418	480	278	596	790	110	248	297	353
No tiene estudios	3	4	1	2	3	0	1	7	4	1	1	2	4	1	4	2	3	3	3	3	2	3
Primaria	25	22	28	26	23	5	21	51	30	21	14	15	35	14	34	31	21	23	37	35	21	20
Secundaria	29	28	31	25	33	30	33	23	33	29	17	25	35	26	32	29	29	29	31	28	33	26
Preparatoria	29	31	25	31	26	46	28	11	25	34	29	36	20	33	25	26	30	30	20	24	31	30
Universidad	15	16	13	15	14	18	17	8	8	15	39	21	6	26	4	12	16	15	9	9	12	20
No sabe/NC	1	0	1	1	0	0	1	1	1	1	0	1	0	1	1	1	1	1	1	1	0	1

tpd ¿Cuántos focos tienen en su casa?



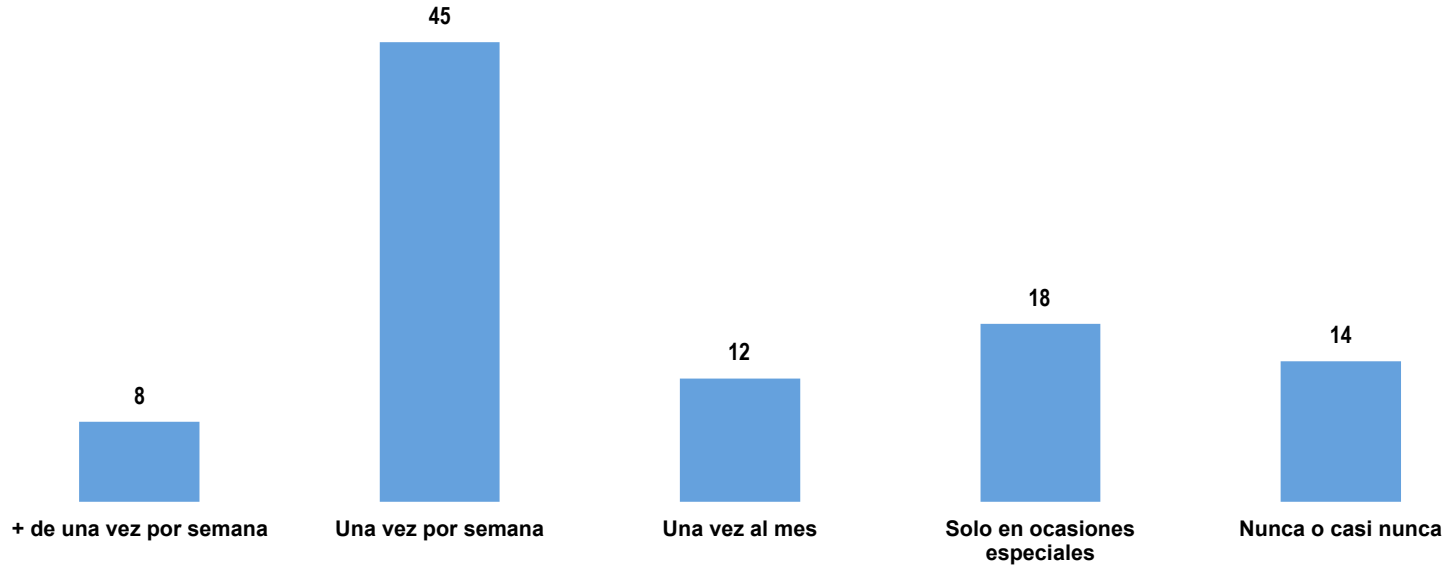
	Total	Zona del Edo.		Sexo		Edad			Ingreso (focos)			Alcanza lng.		Tiene internet		Benefic. P.G.		Tipo		Grado de felicidad		
		ZM	Resto	Hom.	Muj.	18-29	30-49	50+	1-7	8-12	13+	Sí	No	Sí	No	Sí	No	Urb.	Rural	1-5	6	7
	900	450	450	455	445	283	352	263	480	294	117	483	382	418	480	278	596	790	110	248	297	353
tpd ¿Cuántos focos tienen en su casa?																						
De 1 a 7	52	48	59	52	53	48	53	56	100	0	0	46	61	41	63	57	50	52	55	59	55	46
De 8 a 12	33	34	31	34	32	38	32	30	0	100	0	33	33	37	30	31	34	32	37	30	32	35
Más de 12	14	18	8	13	15	12	15	14	0	0	100	20	6	22	7	11	15	15	6	10	12	18
No sabe/NC	1	1	1	1	1	2	0	1	0	0	0	1	1	1	1	1	1	1	2	1	1	1
<i>Media</i>	<i>8.0</i>	<i>8.4</i>	<i>7.4</i>	<i>7.9</i>	<i>8.1</i>	<i>8.2</i>	<i>8.1</i>	<i>7.7</i>	<i>5.4</i>	<i>9.0</i>	<i>15.3</i>	<i>8.7</i>	<i>7.0</i>	<i>9.1</i>	<i>7.0</i>	<i>7.5</i>	<i>8.3</i>	<i>8.1</i>	<i>7.4</i>	<i>7.3</i>	<i>7.8</i>	<i>8.6</i>

pe ¿De qué religión es usted?



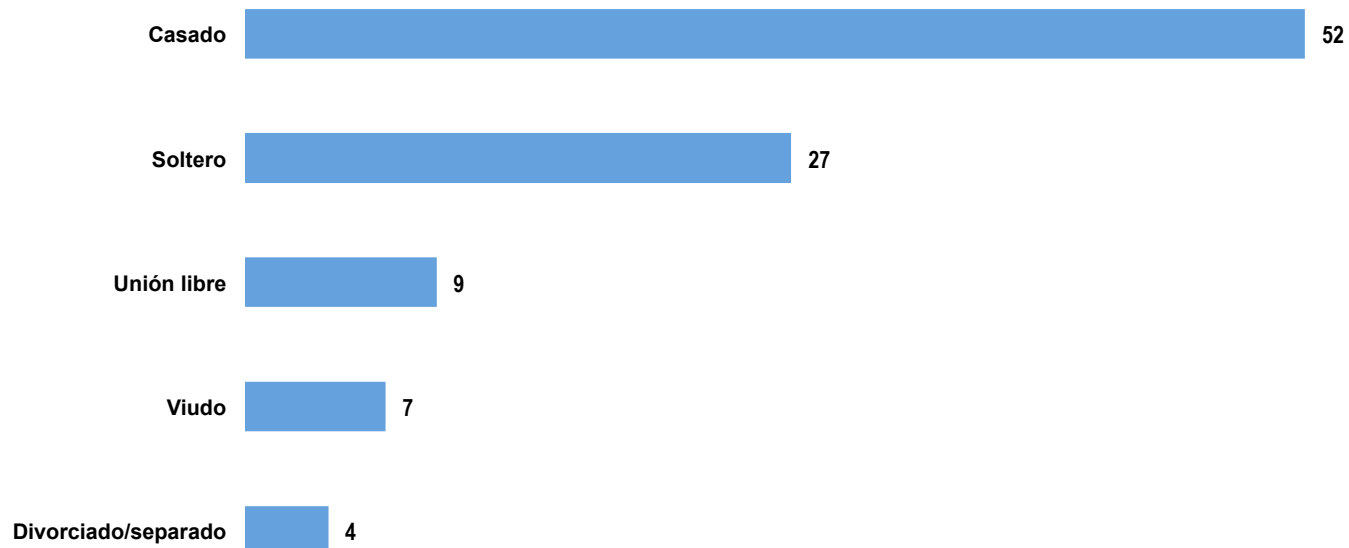
pe ¿De qué religión es usted?	Total	Zona del Edo.		Sexo		Edad			Ingreso (focos)			Alcanza lng.		Tiene internet		Benefic. P.G.		Tipo		Grado de felicidad		
		ZM	Resto	Hom.	Muj.	18-29	30-49	50+	1-7	8-12	13+	Sí	No	Sí	No	Sí	No	Urb.	Rural	1-5	6	7
		900	450	450	455	445	283	352	263	480	294	117	483	382	418	480	278	596	790	110	248	297
Católica	87	88	85	83	91	78	90	91	86	87	91	87	87	84	89	90	85	87	85	85	85	89
Cristiana No Católica/Evangélica	3	2	3	3	2	4	2	1	3	2	1	3	2	2	3	4	2	2	4	2	4	2
Otra	1	1	1	2	1	2	1	1	1	1	1	2	0	1	1	2	1	1	2	1	2	1
Ninguna	9	9	10	12	6	15	7	6	9	10	6	8	11	12	7	5	11	9	9	11	11	7
No sabe / NC	0	0	1	1	0	1	0	0	0	0	1	0	0	1	0	0	0	0	1	2	0	0

pf ¿Con qué frecuencia asiste usted a la iglesia o a servicios religiosos, diría que...?



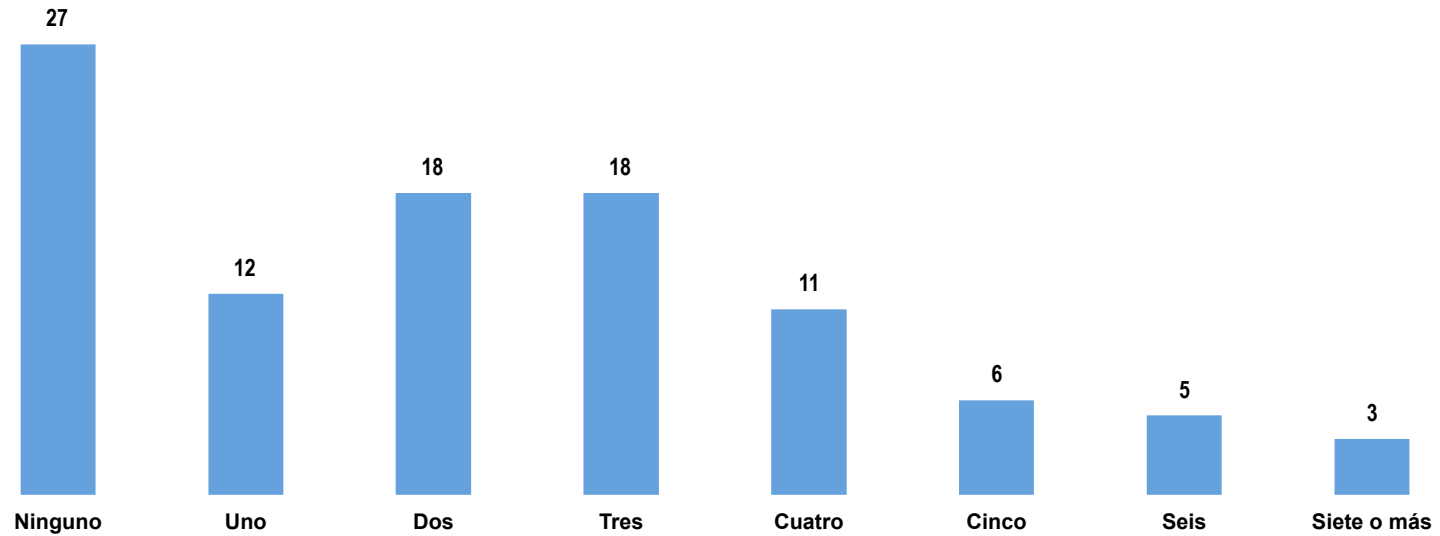
	Zona del Edo.		Sexo		Edad			Ingreso (focos)			Alcanza lng.		Tiene internet		Benefic. P.G.		Tipo		Grado de felicidad			
	Total	ZM	Resto	Hom.	Muj.	18-29	30-49	50+	1-7	8-12	13+	Sí	No	Sí	No	Sí	No	Urb.	Rural	1-5	6	7
	900	450	450	455	445	283	352	263	480	294	117	483	382	418	480	278	596	790	110	248	297	353
pf ¿Con qué frecuencia asiste usted a la iglesia o a servicios religiosos, diría que...?																						
+ de una vez por semana	8	8	8	5	11	7	6	12	7	7	10	8	8	7	8	11	7	8	6	7	6	10
Una vez por semana	45	41	52	44	47	38	46	53	46	47	42	48	42	42	48	50	43	45	48	41	47	47
Una vez al mes	12	14	10	14	11	11	13	13	13	12	12	11	14	12	13	7	15	12	16	12	14	11
Solo en ocasiones especiales	18	21	12	20	15	18	21	13	18	16	22	16	19	20	16	18	18	18	11	20	17	16
Nunca o casi nunca	14	14	13	14	14	21	12	8	14	14	12	13	14	16	12	12	14	14	14	18	12	13
No sabe/NC	3	2	4	4	2	5	2	2	3	3	2	4	2	3	3	2	3	3	4	4	3	2

pg ¿Cuál es su estado civil?



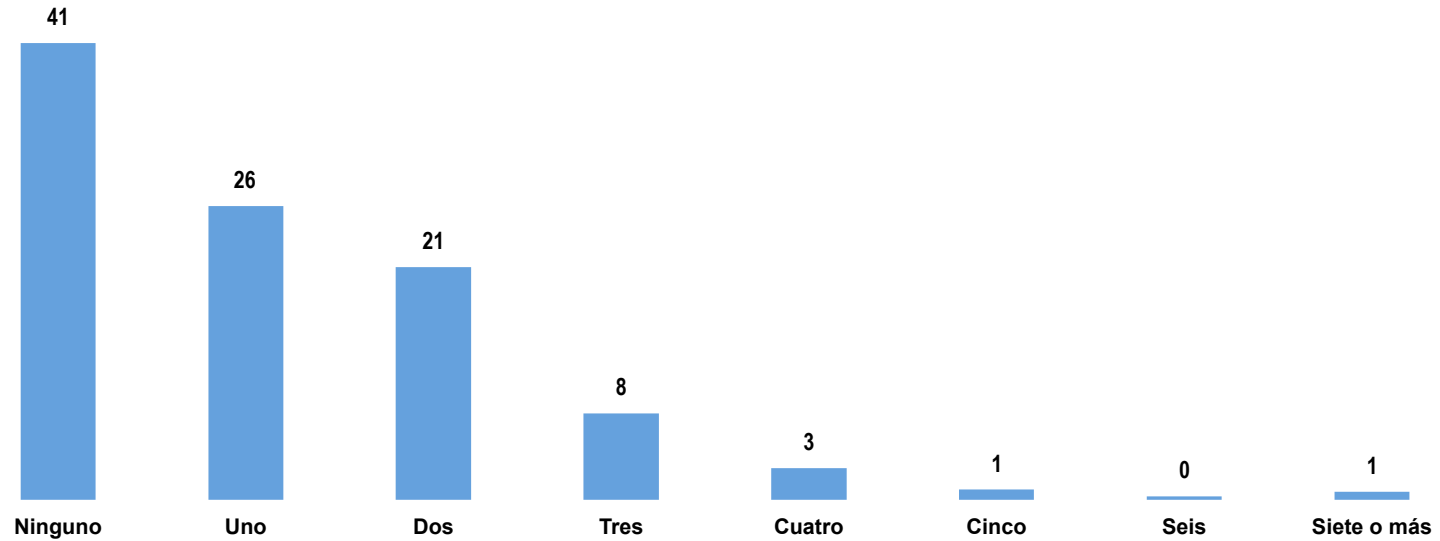
pg ¿Cuál es su estado civil?	Zona del Edo.		Sexo		Edad			Ingreso (focos)			Alcanza lng.		Tiene internet		Benefic. P.G.		Tipo		Grado de felicidad			
	Total	ZM	Resto	Hom.	Muj.	18-29	30-49	50+	1-7	8-12	13+	Sí	No	Sí	No	Sí	No	Urb.	Rural	1-5	6	7
	900	450	450	455	445	283	352	263	480	294	117	483	382	418	480	278	596	790	110	248	297	353
Casado	52	54	50	50	54	25	65	63	51	53	57	50	55	52	53	53	53	53	43	53	52	51
Soltero	27	24	31	32	22	60	15	8	25	30	27	31	21	32	22	25	27	27	27	19	28	31
Unión libre	9	11	7	8	11	12	11	5	12	7	7	8	11	7	11	9	9	9	15	11	9	8
Viudo	7	7	7	6	8	1	2	20	9	5	4	6	9	4	10	9	6	7	8	10	7	5
Divorciado/separado	4	4	4	3	5	1	7	4	4	5	4	4	4	5	3	3	5	4	5	6	4	3
Otro	0	0	0	0	0	1	0	0	0	0	1	0	0	0	0	0	0	0	0	1	0	0
NS/No contestó	1	0	1	1	1	1	1	1	0	1	1	1	1	1	1	1	1	1	2	1	0	1

ph ¿Cuántos hijos tiene?



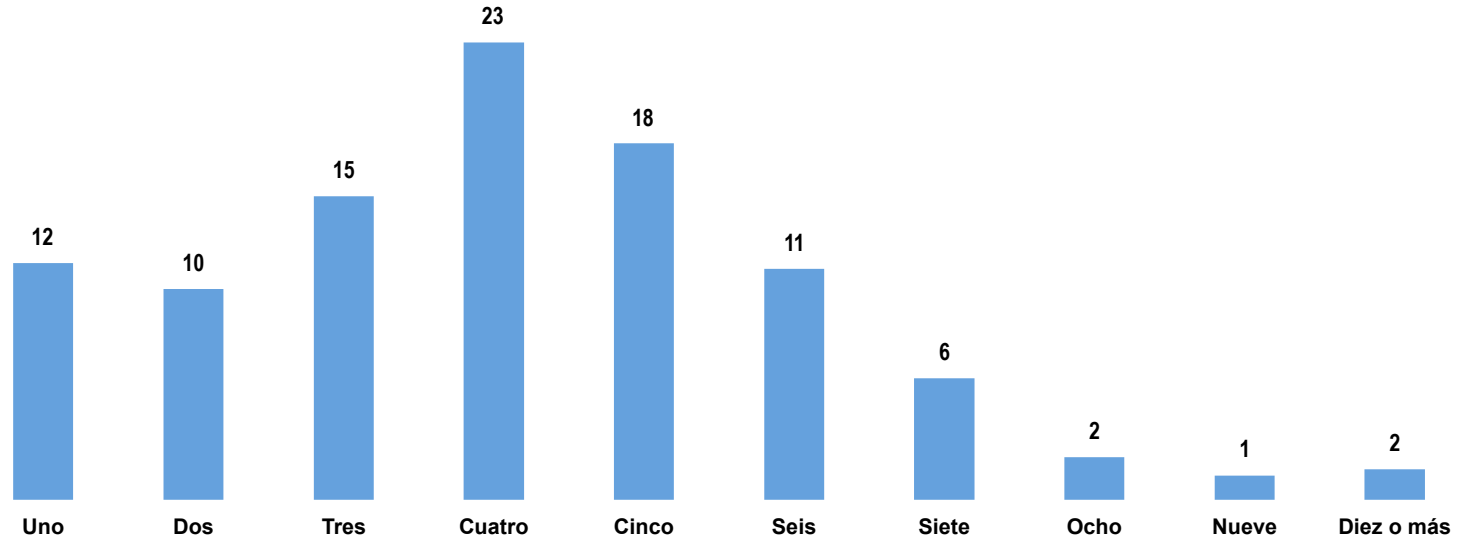
ph ¿Cuántos hijos tiene?	Zona del Edo.		Sexo		Edad			Ingreso (focos)			Alcanza lng.		Tiene internet		Benefic. P.G.		Tipo		Grado de felicidad			
	Total	ZM	Resto	Hom.	Muj.	18-29	30-49	50+	1-7	8-12	13+	Sí	No	Sí	No	Sí	No	Urb.	Rural	1-5	6	7
	900	450	450	455	445	283	352	263	480	294	117	483	382	418	480	278	596	790	110	248	297	353
Ninguno	27	24	31	32	21	60	14	8	24	29	32	32	19	33	21	25	27	27	26	21	25	32
Uno	12	13	11	11	13	19	11	6	11	12	12	15	9	12	12	14	11	12	12	11	13	11
Dos	18	19	16	17	19	13	27	12	18	19	16	16	20	19	17	12	21	18	14	19	22	14
Tres	18	20	14	17	19	5	28	18	19	17	18	17	20	19	17	20	17	19	13	19	16	19
Cuatro	11	10	12	9	13	1	13	20	12	10	12	10	13	8	14	12	11	11	12	12	11	10
Cinco	6	6	4	5	7	1	5	11	5	5	7	5	7	4	7	9	4	6	6	8	5	5
Seis	5	3	7	4	5	0	1	15	6	4	4	4	6	3	6	4	5	4	8	7	3	5
Siete o más	3	3	4	3	3	1	2	8	4	4	1	2	5	3	4	3	4	3	8	3	3	4
No sabe/nc	1	1	1	2	0	0	0	3	1	1	0	0	1	1	1	1	1	1	2	1	2	0
Promedio	2.3	2.3	2.3	2.1	2.5	0.7	2.4	3.7	2.4	2.2	2.0	1.9	2.7	1.9	2.6	2.4	2.2	2.2	2.6	2.6	2.2	2.2

pi ¿Cuántos menores de 15 años?



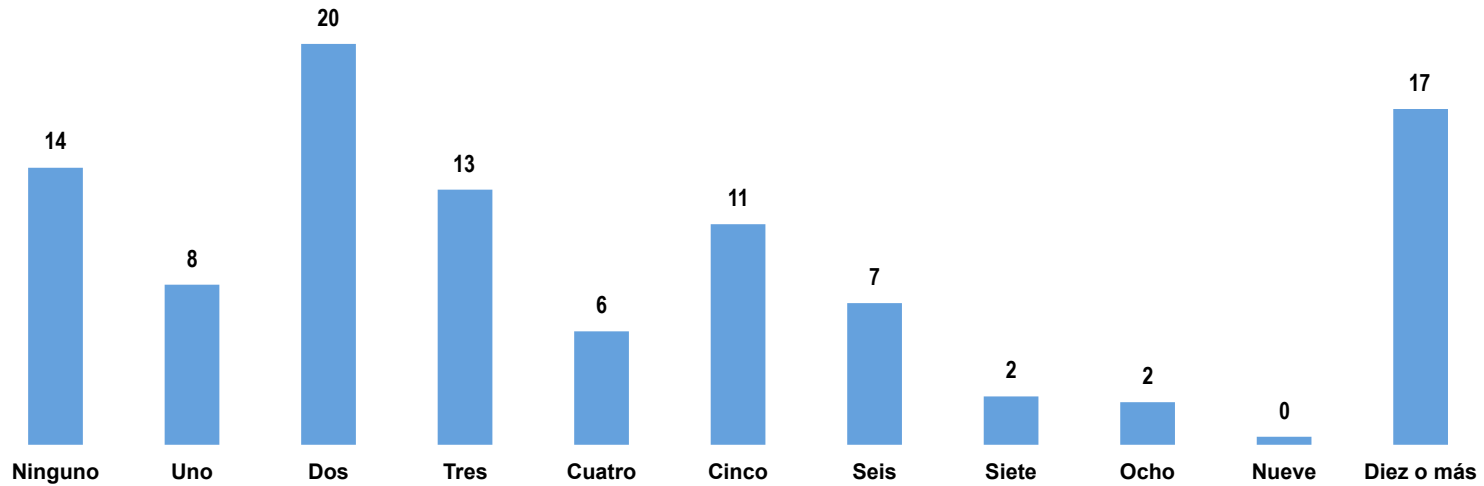
	Zona del Edo.		Sexo		Edad			Ingreso (focos)			Alcanza lng.		Tiene internet		Benefic. P.G.		Tipo		Grado de felicidad			
	Total	ZM	Resto	Hom.	Muj.	18-29	30-49	50+	1-7	8-12	13+	Sí	No	Sí	No	Sí	No	Urb.	Rural	1-5	6	7
	900	450	450	455	445	283	352	263	480	294	117	483	382	418	480	278	596	790	110	248	297	353
pi ¿Cuántos menores de 15 años?																						
Ninguno	41	41	40	42	39	6	21	83	41	39	45	36	45	31	48	38	42	41	39	46	33	43
Uno	26	26	26	26	27	47	32	8	21	31	32	32	20	32	21	26	25	26	26	23	31	24
Dos	21	20	21	21	20	28	30	6	24	19	14	22	19	26	17	21	22	20	24	23	23	17
Tres	8	8	8	8	8	13	11	2	8	7	8	5	11	7	8	9	7	8	4	5	7	11
Cuatro	3	2	4	2	4	3	4	1	3	3	1	3	3	2	3	4	2	3	4	2	3	3
Cinco	1	1	0	0	1	1	1	1	1	1	0	1	1	1	1	1	1	1	0	1	1	1
Seis	0	0	0	0	0	0	1	0	1	0	0	0	0	0	0	0	1	0	1	0	0	1
Siete o más	1	1	0	0	1	2	1	0	1	1	0	1	1	0	1	1	1	1	1	0	1	1
No sabe/nc	0	0	0	0	0	0	1	0	1	0	0	1	0	0	0	0	0	0	1	0	1	0
Promedio	1.1	1.1	1.1	1.1	1.2	1.7	1.6	0.3	1.2	1.1	0.9	1.1	1.1	1.2	1.0	1.2	1.1	1.1	1.2	1.2	1.0	1.2

¿Cuántas personas viven en su hogar / vivienda, incluyéndolo a usted?



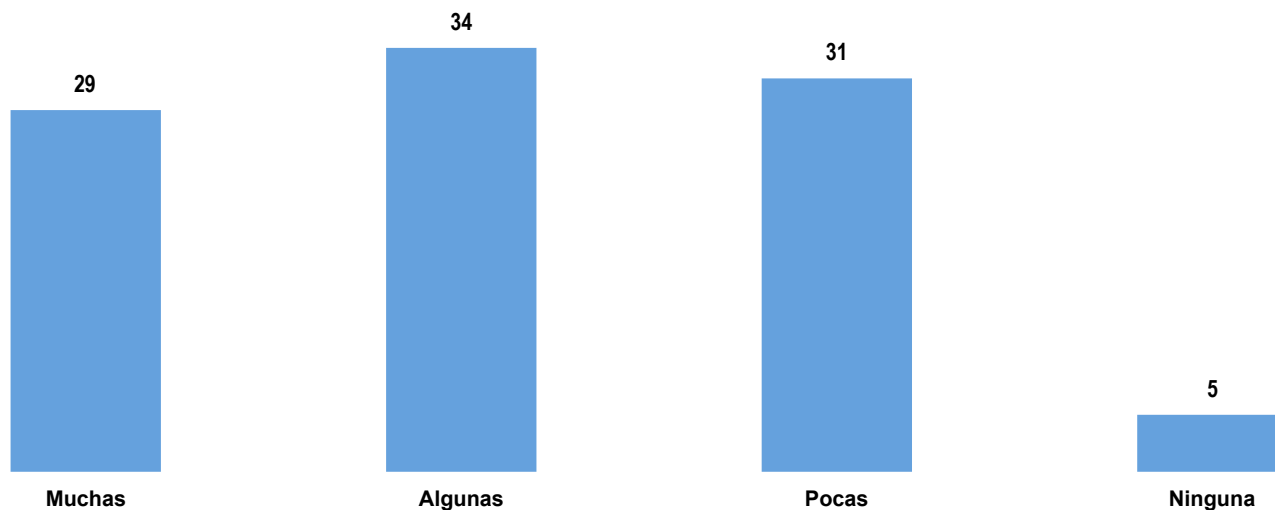
	Zona del Edo.		Sexo		Edad			Ingreso (focos)			Alcanza lng.		Tiene internet		Benefic. P.G.		Tipo		Grado de felicidad			
	Total	ZM	Resto	Hom.	Muj.	18-29	30-49	50+	1-7	8-12	13+	Sí	No	Sí	No	Sí	No	Urb.	Rural	1-5	6	7
	900	450	450	455	445	283	352	263	480	294	117	483	382	418	480	278	596	790	110	248	297	353
¿Cuántas personas viven en su hogar / vivienda, incluyéndolo a usted?																						
Uno	12	11	13	13	10	21	7	8	12	12	11	13	9	14	9	11	11	12	10	11	12	12
Dos	10	10	11	10	11	2	5	26	13	7	9	10	12	7	14	11	11	11	8	10	8	12
Tres	15	16	14	15	16	15	13	18	14	14	24	18	11	14	16	17	14	15	14	13	15	16
Cuatro	23	22	24	22	24	26	23	19	25	22	14	24	21	23	23	20	24	23	17	26	21	22
Cinco	18	19	16	18	17	13	27	10	16	18	23	15	19	19	16	16	18	18	15	20	17	17
Seis	11	10	13	10	13	9	15	8	11	14	9	11	13	13	10	14	11	10	24	10	15	10
Siete	6	7	5	7	5	7	5	6	5	8	3	5	7	8	5	5	6	6	6	6	7	6
Ocho	2	2	2	2	2	4	2	2	2	2	5	1	3	2	3	2	2	2	4	2	2	2
Nueve	1	2	1	1	1	1	2	1	2	1	0	1	2	1	2	2	1	1	2	1	2	1
Diez o más	2	2	1	2	1	1	2	2	1	3	0	1	2	1	2	2	2	2	0	2	1	1
No sabe/nc	0	0	0	1	0	1	0	1	0	0	2	0	0	1	0	0	1	0	1	0	1	0
Promedio	4.1	4.2	4.0	4.1	4.1	3.9	4.5	3.7	4.0	4.3	4.0	3.9	4.4	4.1	4.1	4.2	4.1	4.1	4.4	4.1	4.2	4.0

pk ¿Cuántos amigos cercanos tiene usted?



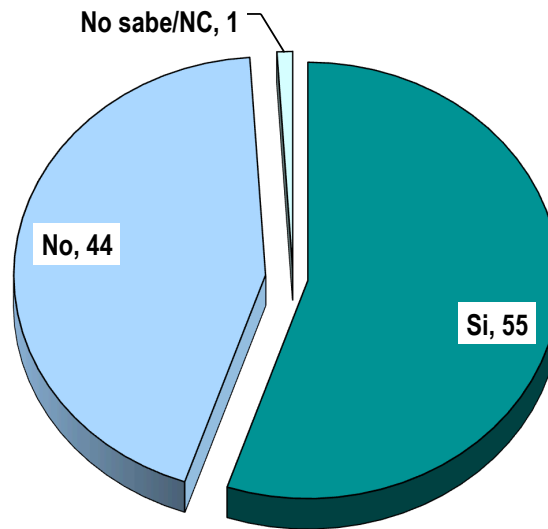
	Zona del Edo.		Sexo		Edad			Ingreso (focos)			Alcanza lng.		Tiene internet		Benefic. P.G.		Tipo		Grado de felicidad			
	Total	ZM	Resto	Hom.	Muj.	18-29	30-49	50+	1-7	8-12	13+	Sí	No	Sí	No	Sí	No	Urb.	Rural	1-5	6	7
	900	450	450	455	445	283	352	263	480	294	117	483	382	418	480	278	596	790	110	248	297	353
pk ¿Cuántos amigos cercanos tiene usted?																						
Ninguno	14	11	18	11	16	11	12	19	18	10	7	10	20	11	16	15	13	13	24	18	13	11
Uno	8	7	10	8	8	3	10	11	9	9	2	8	8	7	9	7	8	8	7	12	8	5
Dos	20	19	22	18	21	19	22	18	18	24	16	18	22	19	20	20	20	19	27	21	22	18
Tres	13	13	12	14	11	12	11	16	11	14	16	14	11	12	13	13	13	13	9	12	14	12
Cuatro	6	5	7	7	5	8	4	6	6	5	7	7	5	7	5	7	5	6	2	6	5	6
Cinco	11	13	8	11	11	15	10	9	10	12	15	12	9	12	10	11	11	11	9	8	9	14
Seis	7	7	8	7	7	8	6	7	6	7	10	8	6	8	6	8	6	7	4	7	7	7
Siete	2	2	3	2	3	4	2	2	2	2	6	2	3	3	2	1	3	3	1	1	3	4
Ocho	2	3	1	2	2	3	2	1	2	2	4	3	1	2	2	4	2	2	2	2	2	3
Nueve	0	1	0	1	0	0	0	1	0	1	0	1	0	1	0	0	0	0	0	0	0	1
Diez o más	17	21	10	18	15	17	20	12	18	15	17	18	14	17	16	15	18	17	15	13	17	19
No sabe/nc	1	1	1	1	1	0	2	1	1	1	0	0	2	1	0	0	1	1	2	2	0	1
Promedio	4.1	4.6	3.4	4.3	3.9	4.6	4.2	3.5	4.0	4.1	4.9	4.4	3.6	4.4	3.9	4.0	4.2	4.2	3.3	3.5	4.1	4.6

pl ¿Con cuantas personas diría que puede contar cuando necesita ayuda?



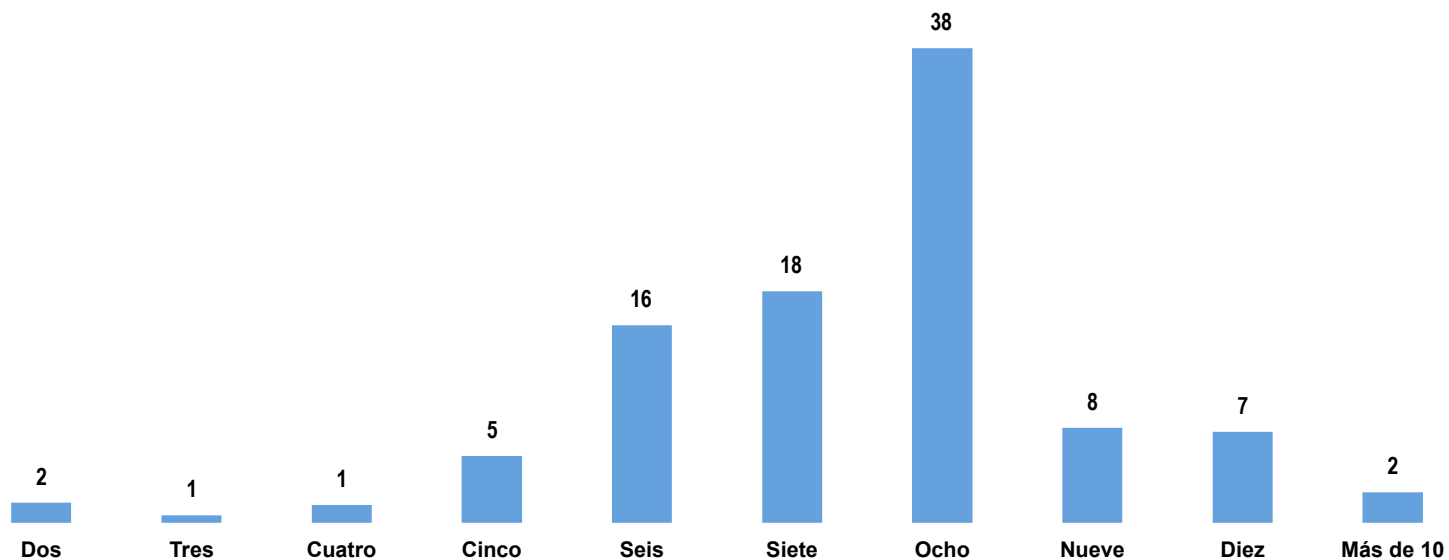
	Zona del Edo.		Sexo		Edad			Ingreso (focos)			Alcanza lng.		Tiene internet		Benefic. P.G.		Tipo		Grado de felicidad			
	Total	ZM	Resto	Hom.	Muj.	18-29	30-49	50+	1-7	8-12	13+	Sí	No	Sí	No	Sí	No	Urb.	Rural	1-5	6	7
	900	450	450	455	445	283	352	263	480	294	117	483	382	418	480	278	596	790	110	248	297	353
pl ¿Con cuantas personas diría que puede contar cuando necesita ayuda?																						
Muchas	29	28	30	29	28	33	26	28	27	31	33	32	24	32	26	28	30	29	25	20	26	37
Algunas	34	35	31	36	31	33	34	35	34	33	32	32	36	35	32	35	33	34	30	34	35	32
Pocas	31	30	32	28	34	27	33	33	31	30	33	30	32	29	34	31	31	31	33	36	34	25
Ninguna	5	3	6	5	4	5	4	5	6	5	0	3	6	3	6	4	4	4	10	7	2	5
No sabe/NC	2	3	2	2	3	3	3	1	3	2	2	3	2	2	3	2	2	2	4	3	3	2
<i>Mucho+algo</i>	62	63	60	65	59	65	60	62	61	64	65	64	60	67	58	63	63	63	54	54	61	69

pm ¿Tiene usted una o más mascotas?



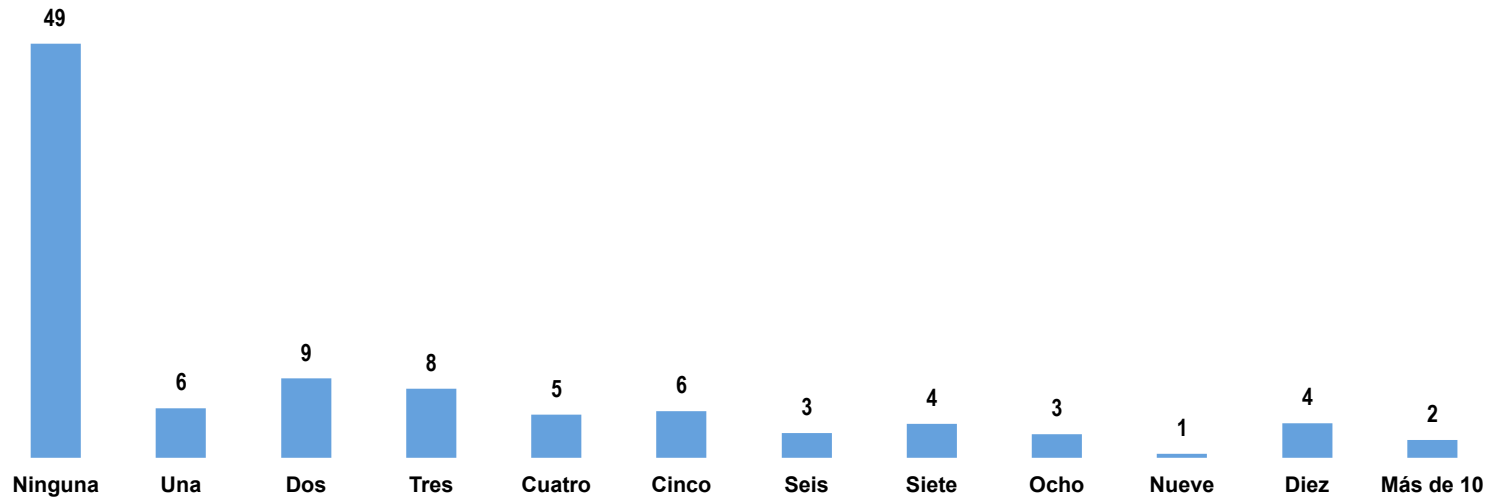
	Zona del Edo.		Sexo		Edad			Ingreso (focos)			Alcanza lng.		Tiene internet		Benefic. P.G.		Tipo		Grado de felicidad			
	Total	ZM	Resto	Hom.	Muj.	18-29	30-49	50+	1-7	8-12	13+	Sí	No	Sí	No	Sí	No	Urb.	Rural	1-5	6	7
	900	450	450	455	445	283	352	263	480	294	117	483	382	418	480	278	596	790	110	248	297	353
pm ¿Tiene usted una o más mascotas?																						
Si	55	56	54	53	58	57	56	52	51	59	63	56	54	62	50	55	56	55	56	48	58	58
No	44	43	44	47	41	42	42	48	48	40	36	43	45	36	50	45	43	44	40	52	40	41
No sabe/NC	1	1	2	1	1	1	1	0	1	0	2	1	1	2	0	1	1	1	4	0	2	1

pn ¿En promedio cuántas horas duerme al día?



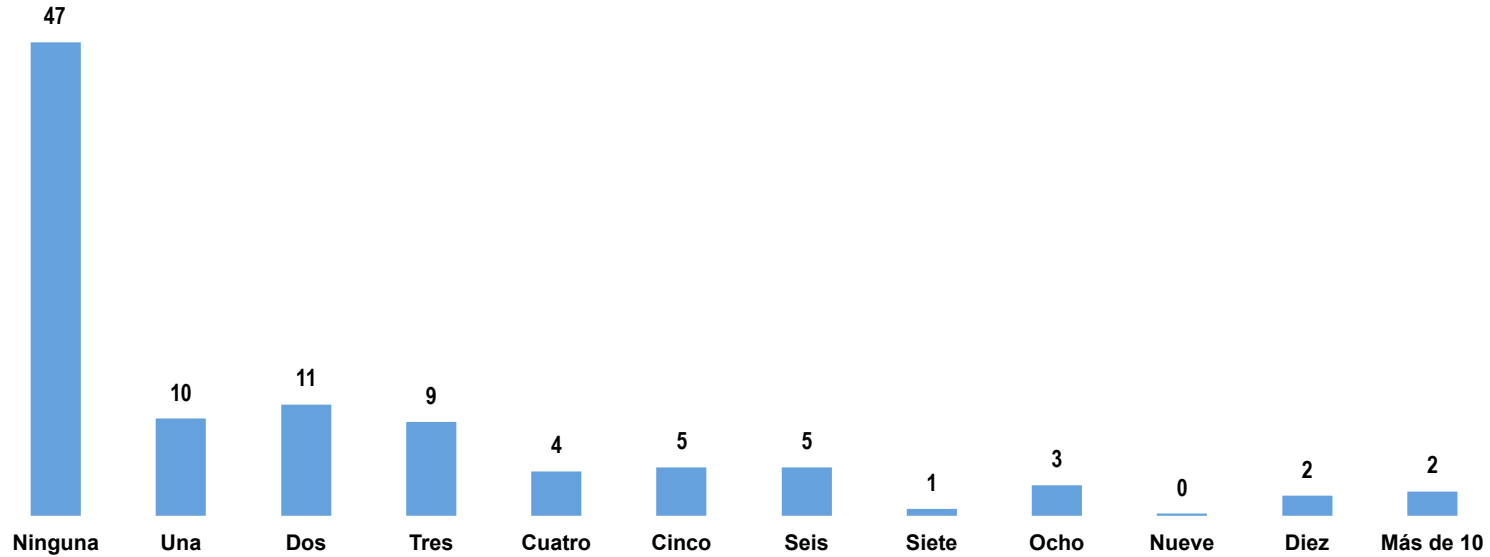
	Zona del Edo.		Sexo		Edad			Ingreso (focos)			Alcanza Ing.		Tiene internet		Benefic. P.G.		Tipo		Grado de felicidad			
	Total	ZM	Resto	Hom.	Muj.	18-29	30-49	50+	1-7	8-12	13+	Sí	No	Sí	No	Sí	No	Urb.	Rural	1-5	6	7
pn ¿En promedio cuántas horas duerme al día?	900	450	450	455	445	283	352	263	480	294	117	483	382	418	480	278	596	790	110	248	297	353
Ninguna	0	0	0	0	0	0	0	0	0	0	0	0	0	0	0	0	0	0	0	0	0	0
Una	0	0	0	0	0	0	0	0	0	0	0	0	0	0	0	0	0	0	0	0	0	0
Dos	2	2	1	2	1	2	2	1	2	2	0	2	1	2	1	1	2	2	1	1	2	2
Tres	1	1	0	1	1	1	0	1	1	0	1	1	1	0	1	1	1	1	1	1	1	1
Cuatro	1	2	1	1	2	1	2	1	1	1	2	1	1	2	1	2	1	2	0	2	2	1
Cinco	5	5	6	5	6	2	8	5	4	7	6	3	8	6	5	4	6	5	10	5	6	5
Seis	16	16	16	17	14	15	16	15	15	18	12	17	14	16	15	17	15	16	11	14	15	17
Siete	18	19	18	18	18	16	18	21	19	18	18	16	21	18	19	15	20	19	15	18	20	17
Ocho	38	37	38	36	39	42	38	32	39	36	36	38	37	38	38	35	39	38	35	38	38	37
Nueve	8	8	7	7	9	7	7	9	8	6	11	9	6	7	8	8	7	7	12	7	6	9
Diez	7	7	8	8	6	8	6	8	6	6	12	8	6	7	7	10	6	7	11	7	6	8
Más de 10	2	1	4	2	3	4	1	3	2	3	2	3	3	2	3	4	2	3	2	2	2	3
No sabe/NC	3	4	1	2	3	1	3	4	3	3	1	3	2	3	2	4	2	3	3	5	3	1
Promedio	7.5	7.4	7.7	7.5	7.6	7.7	7.3	7.6	7.5	7.5	7.8	7.6	7.5	7.4	7.7	7.7	7.4	7.5	7.7	7.6	7.4	7.6

po ¿En una semana normal cuántas horas dedica a hacer ejercicio?



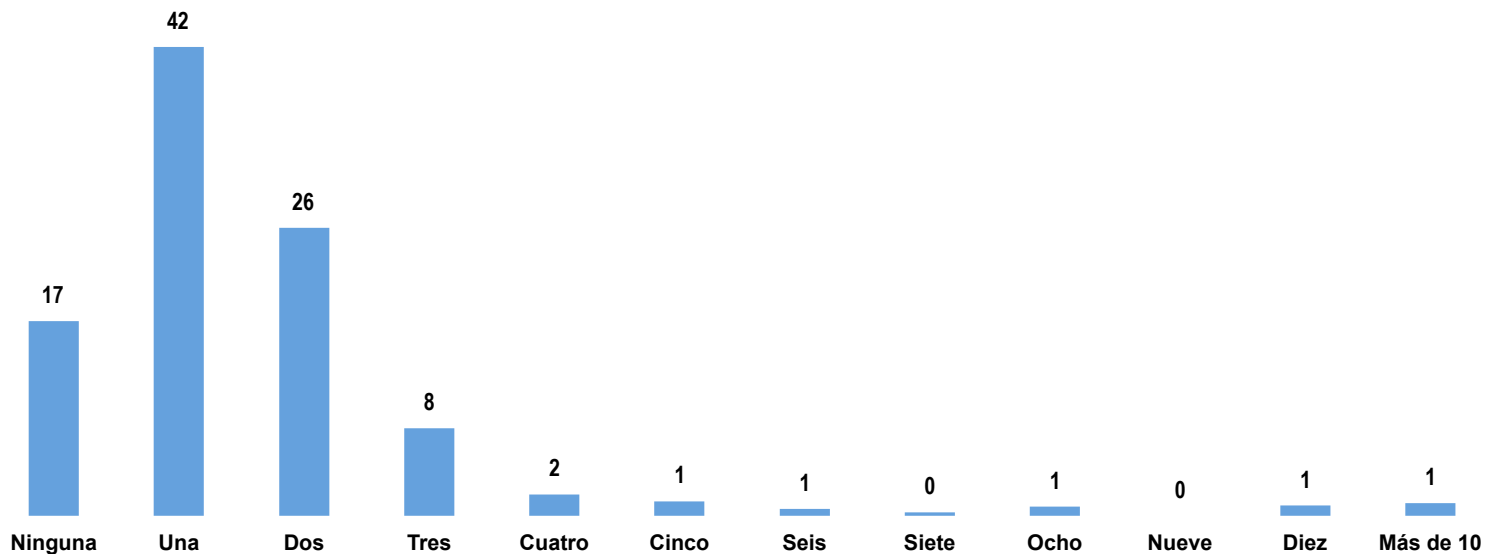
	Zona del Edo.		Sexo		Edad			Ingreso (focos)			Alcanza Ing.		Tiene internet		Benefic. P.G.		Tipo		Grado de felicidad			
	Total	ZM	Resto	Hom.	Muj.	18-29	30-49	50+	1-7	8-12	13+	Sí	No	Sí	No	Sí	No	Urb.	Rural	1-5	6	7
po ¿En una semana normal cuántas horas dedica a hacer ejercicio?	900	450	450	455	445	283	352	263	480	294	117	483	382	418	480	278	596	790	110	248	297	353
Ninguna	49	46	53	44	54	40	46	63	55	46	33	39	63	41	56	53	47	48	60	62	50	39
Una	6	6	6	5	7	7	6	5	5	7	6	6	6	6	6	5	7	6	7	6	4	7
Dos	9	10	9	11	8	10	9	9	8	11	12	10	9	10	9	7	11	10	5	9	11	9
Tres	8	9	8	9	7	7	11	7	7	9	10	9	7	8	9	9	8	9	3	4	10	10
Cuatro	5	6	4	6	4	5	6	4	5	4	8	7	3	7	4	4	6	5	6	4	6	5
Cinco	6	5	6	5	6	8	6	3	5	5	9	8	3	7	5	6	5	5	8	5	5	7
Seis	3	2	4	3	3	3	4	2	3	3	4	3	3	3	3	3	3	3	7	2	3	4
Siete	4	5	2	5	3	6	3	4	4	4	5	6	2	6	2	5	4	4	1	2	5	5
Ocho	3	3	3	4	2	5	2	1	2	3	5	3	3	3	2	0	4	3	1	2	2	4
Nueve	1	1	0	1	0	1	0	1	1	1	0	1	0	1	1	1	0	1	0	1	0	1
Diez	4	5	2	5	3	7	4	1	2	6	6	6	2	6	2	5	4	4	2	2	4	6
Más de 10	2	2	2	2	2	2	3	1	3	1	3	3	1	2	2	3	2	2	1	1	2	3
No sabe/NC	0	0	0	0	1	1	0	1	1	0	1	0	0	0	0	0	0	0	0	1	0	0
Promedio	2.4	2.7	2.1	2.7	2.1	3.2	2.6	1.5	2.2	2.5	3.3	3.1	1.6	3.0	2.0	2.4	2.5	2.5	1.8	1.6	2.3	3.1

pp ¿Cuántas horas al día pasa solo?



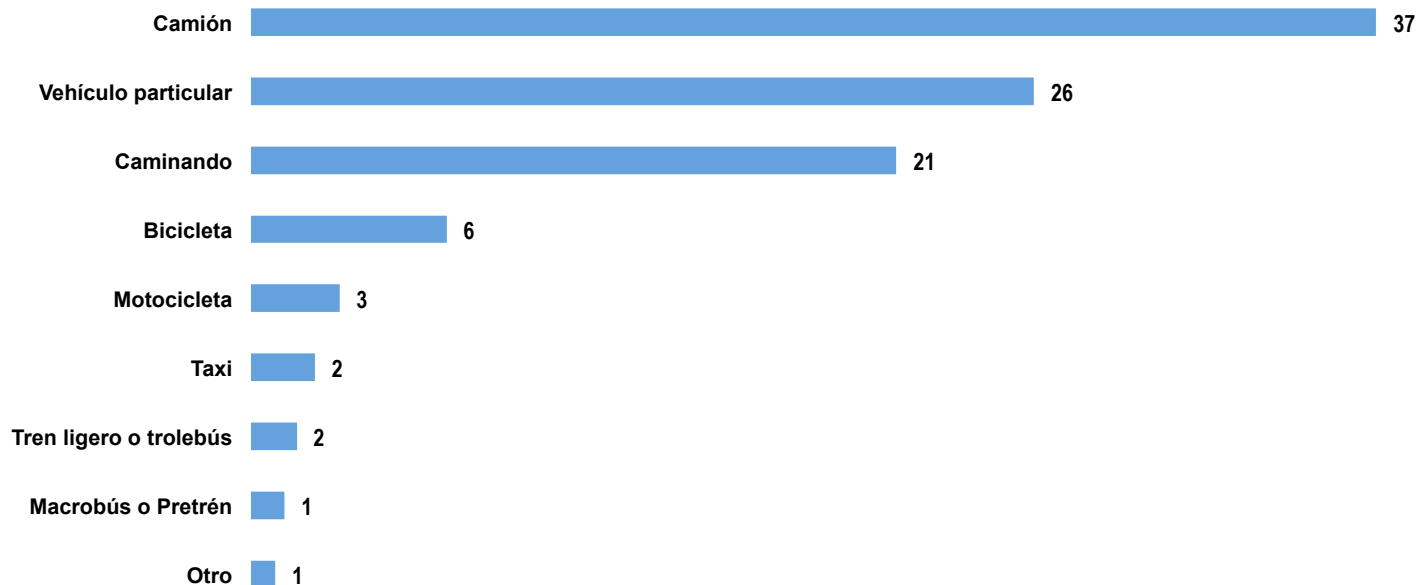
	Zona del Edo.		Sexo		Edad			Ingreso (focos)			Alcanza Ing.		Tiene internet		Benefic. P.G.		Tipo		Grado de felicidad			
	Total	ZM	Resto	Hom.	Muj.	18-29	30-49	50+	1-7	8-12	13+	Sí	No	Sí	No	Sí	No	Urb.	Rural	1-5	6	7
pp ¿Cuántas horas al día pasa solo?	900	450	450	455	445	283	352	263	480	294	117	483	382	418	480	278	596	790	110	248	297	353
Ninguna	47	47	46	43	51	47	51	41	47	48	42	45	50	45	49	48	47	47	45	48	47	45
Una	10	12	6	12	7	11	11	6	9	9	12	11	8	11	8	7	11	10	6	6	10	12
Dos	11	12	10	14	8	11	12	10	10	12	12	11	11	13	10	8	13	11	10	10	14	10
Tres	9	9	10	9	10	7	8	13	10	8	12	9	10	8	11	12	8	9	11	11	7	10
Cuatro	4	3	6	5	4	4	4	6	4	5	5	5	4	5	4	5	4	4	6	4	2	6
Cinco	5	4	5	6	4	7	3	5	3	6	10	6	4	6	4	5	5	5	6	4	6	4
Seis	5	3	8	4	6	4	5	6	5	5	3	5	5	4	6	5	5	5	3	5	6	4
Siete	1	0	1	0	1	1	0	1	1	0	0	1	1	0	1	1	1	1	0	1	1	1
Ocho	3	4	2	3	3	2	2	5	4	2	3	4	2	4	2	4	2	3	4	4	3	3
Nueve	0	0	0	0	0	1	0	0	0	0	0	0	0	0	0	0	0	0	0	0	0	0
Diez	2	1	3	2	2	2	2	3	3	1	2	2	2	1	2	2	2	2	4	4	1	1
Más de 10	2	3	2	3	2	2	1	5	2	4	0	2	3	1	3	4	2	2	3	2	3	2
No sabe/NC	1	1	0	1	1	2	1	1	1	1	1	1	1	1	1	1	1	1	1	2	0	1
Promedio	2.2	2.1	2.3	2.2	2.2	2.1	1.8	2.9	2.3	2.2	1.9	2.2	2.1	2.0	2.3	2.4	2.0	2.2	2.5	2.4	2.2	2.1

pq ¿En un día normal cuánto tiempo en total dedica en transportarse a sus actividades diarias (escuela-trabajo) y de regreso a casa?



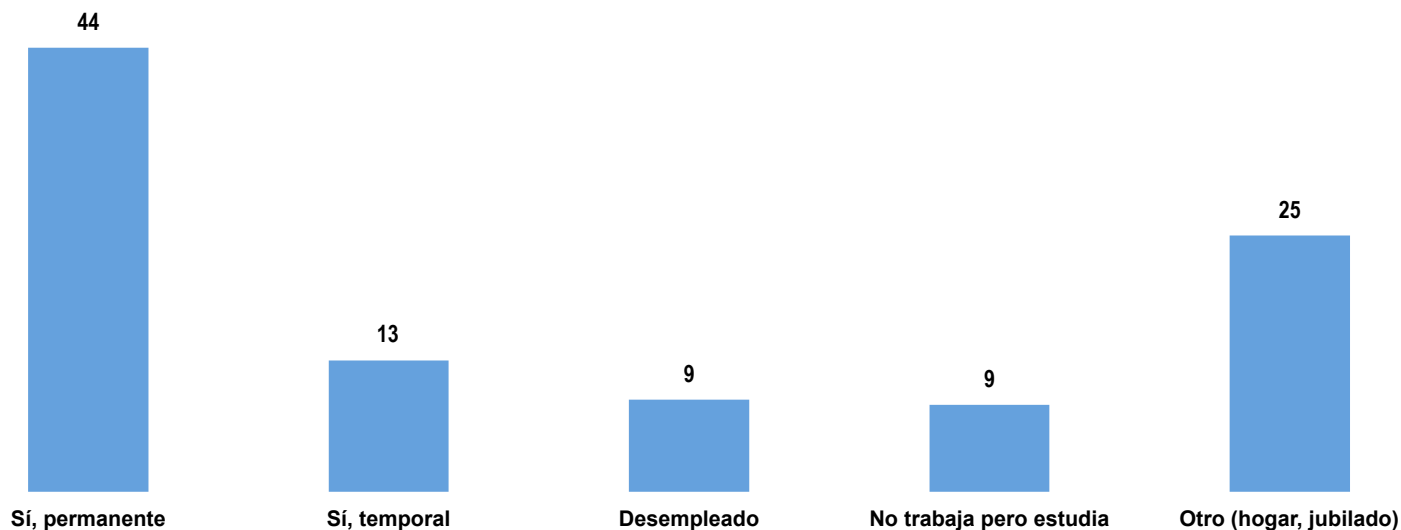
	Zona del Edo.		Sexo		Edad			Ingreso (focos)			Alcanza Ing.		Tiene internet		Benefic. P.G.		Tipo		Grado de felicidad				
	Total	ZM	Resto	Hom.	Muj.	18-29	30-49	50+	1-7	8-12	13+	Sí	No	Sí	No	Sí	No	Urb.	Rural	1-5	6	7	
900	450	450	455	445	283	352	263	480	294	117	483	382	418	480	278	596	790	110	248	297	353		
pq ¿En un día normal cuánto tiempo en total dedica en transportarse a sus actividades diarias (escuela-trabajo) y de regreso a casa?																							
Ninguna	17	13	24	14	21	12	10	33	21	14	12	14	22	14	20	22	15	17	19	22	17	15	
Una	42	40	44	37	47	43	46	36	38	48	42	39	44	43	41	37	44	41	51	37	42	44	
Dos	26	29	20	31	20	30	26	21	26	25	28	28	24	27	24	22	28	26	22	24	28	25	
Tres	8	10	5	10	6	10	9	5	7	8	10	12	3	10	6	10	7	9	1	7	7	10	
Cuatro	2	2	1	2	2	1	3	2	2	3	1	2	1	1	2	3	1	2	0	3	2	1	
Cinco	1	1	1	2	1	0	2	2	2	1	1	1	1	1	2	2	1	1	1	2	1	2	
Seis	1	1	0	1	0	2	0	0	0	0	2	1	1	1	0	1	1	1	0	1	1	1	
Siete	0	0	0	0	0	1	0	0	0	0	0	0	1	0	0	1	0	0	0	0	0	1	
Ocho	1	1	1	1	0	1	1	1	1	1	1	1	1	1	1	0	1	1	1	2	0	1	
Nueve	0	0	0	0	0	0	0	0	0	0	0	0	0	0	0	0	0	0	0	0	0	0	
Diez	1	1	1	1	1	0	1	1	1	0	3	1	1	1	1	1	1	1	2	1	1	1	
Más de 10	1	1	2	1	1	1	2	0	2	0	0	1	1	0	2	2	1	1	3	2	1	1	
No sabe/NC	1	1	0	1	1	1	1	1	1	1	0	1	1	1	1	0	1	1	1	1	1	1	
Promedio	1.7	1.8	1.6	1.9	1.5	1.8	1.9	1.3	1.8	1.5	1.8	1.9	1.5	1.7	1.7	1.8	1.7	1.7	1.7	1.7	1.8	1.6	1.7

¿Qué medio de transporte usa usted principalmente para desplazarse a su trabajo, oficina, escuela o actividades diarias?



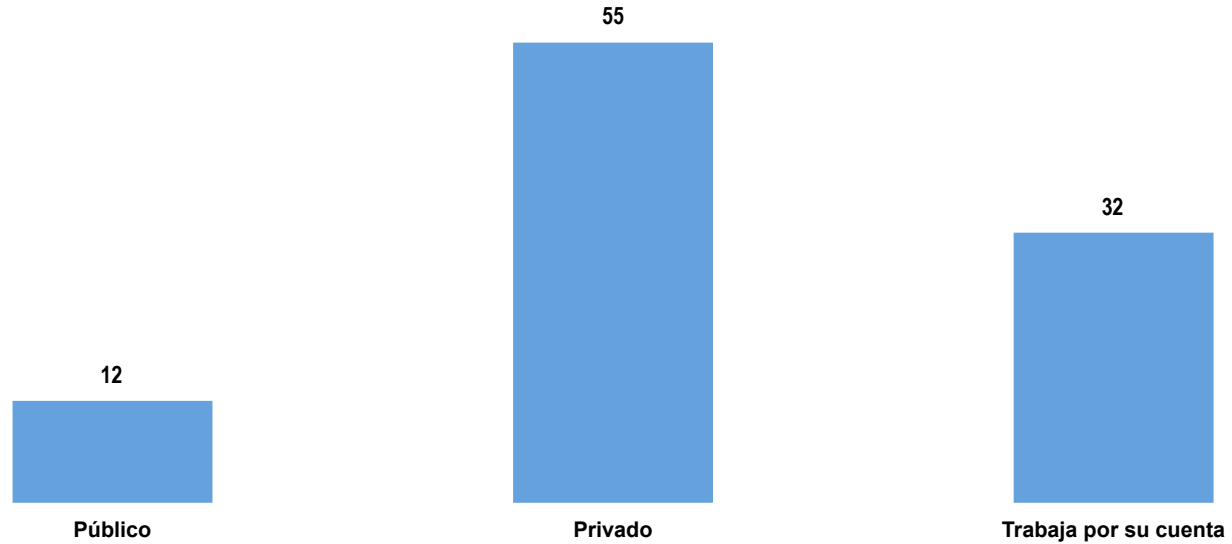
	Zona del Edo.		Sexo		Edad			Ingreso (focos)			Alcanza lng.		Tiene internet		Benefic. P.G.		Tipo		Grado de felicidad			
	Total	ZM	Resto	Hom.	Muj.	18-29	30-49	50+	1-7	8-12	13+	Sí	No	Sí	No	Sí	No	Urb.	Rural	1-5	6	7
	900	450	450	455	445	283	352	263	480	294	117	483	382	418	480	278	596	790	110	248	297	353
¿Qué medio de transporte usa usted principalmente para desplazarse a su trabajo, oficina, escuela o actividades diarias?																						
Camión	37	40	32	37	37	49	34	28	37	41	26	32	43	37	37	37	37	37	34	42	36	35
Vehículo particular	26	27	24	30	21	16	32	27	20	25	49	34	14	33	19	26	26	26	21	19	25	31
Caminando	21	16	29	11	32	17	18	29	25	19	12	18	26	15	27	23	20	20	29	24	23	17
Bicicleta	6	6	7	9	3	8	6	6	8	5	4	4	9	5	8	4	7	6	8	6	7	6
Motocicleta	3	2	4	4	1	4	3	1	3	4	2	4	2	3	3	4	3	3	1	1	2	5
Taxi	2	3	1	3	1	1	3	2	2	2	3	2	2	3	2	2	2	2	2	3	3	1
Tren ligero o trolebús	2	2	0	2	1	2	2	1	2	1	2	2	1	2	1	1	1	2	0	2	2	1
Macrobus o Pretrén	1	2	0	1	1	1	1	1	1	2	1	1	1	1	1	1	1	1	0	1	0	2
Otro	1	1	1	1	0	1	0	2	1	0	1	1	1	1	1	0	1	1	2	1	1	1
No sabe/NC	2	1	2	1	2	1	1	3	2	1	1	0	3	1	2	2	2	1	4	3	1	1

ps ¿Tiene usted trabajo en este momento?



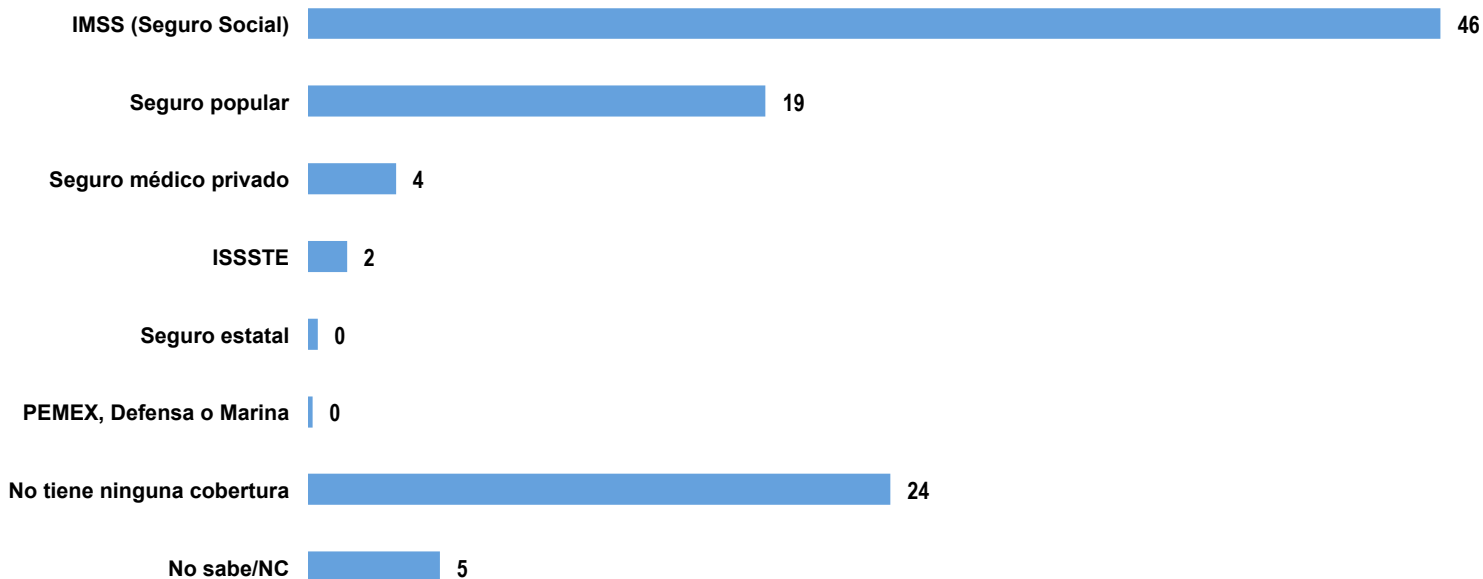
	Zona del Edo.		Sexo		Edad			Ingreso (focos)			Alcanza lng.		Tiene internet		Benefic. P.G.		Tipo		Grado de felicidad			
	Total	ZM	Resto	Hom.	Muj.	18-29	30-49	50+	1-7	8-12	13+	Sí	No	Sí	No	Sí	No	Urb.	Rural	1-5	6	7
	900	450	450	455	445	283	352	263	480	294	117	483	382	418	480	278	596	790	110	248	297	353
ps ¿Tiene usted trabajo en este momento?																						
Si, permanente	44	45	43	57	31	38	56	34	40	47	53	53	33	50	39	41	45	44	47	39	44	48
Si, temporal	13	15	10	17	9	15	13	11	15	12	9	11	16	12	14	12	14	13	10	12	15	12
Desempleado	9	11	6	9	9	10	7	11	9	11	5	5	14	6	12	8	10	9	9	10	9	8
No trabaja pero estudia	9	8	9	9	8	22	1	4	8	8	13	11	5	14	4	8	9	9	7	8	8	9
Otro (hogar, jubilado)	25	21	32	8	43	16	22	40	29	22	21	20	32	18	31	32	22	25	26	31	24	23
No sabe/NC	0	0	0	0	0	0	0	1	0	0	0	0	0	0	0	0	0	0	0	0	0	0

pt ¿ Trabaja usted en el sector público, en el privado o trabaja por su cuenta



	Zona del Edo.		Sexo		Edad			Ingreso (focos)			Alcanza lng.		Tiene internet		Benefic. P.G.		Tipo		Grado de felicidad			
	Total	ZM	Resto	Hom.	Muj.	18-29	30-49	50+	1-7	8-12	13+	Sí	No	Sí	No	Sí	No	Urb.	Rural	1-5	6	7
	900	450	450	455	445	283	352	263	480	294	117	483	382	418	480	278	596	790	110	248	297	353
pt ¿ Trabaja usted en el sector público, en el privado o trabaja por su cuenta																						
Público	12	12	13	12	12	9	13	14	14	11	9	11	12	14	10	13	12	11	18	14	10	12
Privado	55	58	49	54	56	67	53	41	49	58	64	54	57	52	57	54	56	55	51	51	50	60
Trabaja por su cuenta	32	30	36	33	30	22	32	45	35	30	26	33	30	33	31	32	31	33	28	33	38	26
No sabe / No contestó	1	1	2	1	2	1	2	0	2	1	2	1	2	1	2	1	1	1	3	2	2	1

pu ¿Tiene usted algún servicio de cobertura social y/o servicio médico? (SI) ¿Cuál?



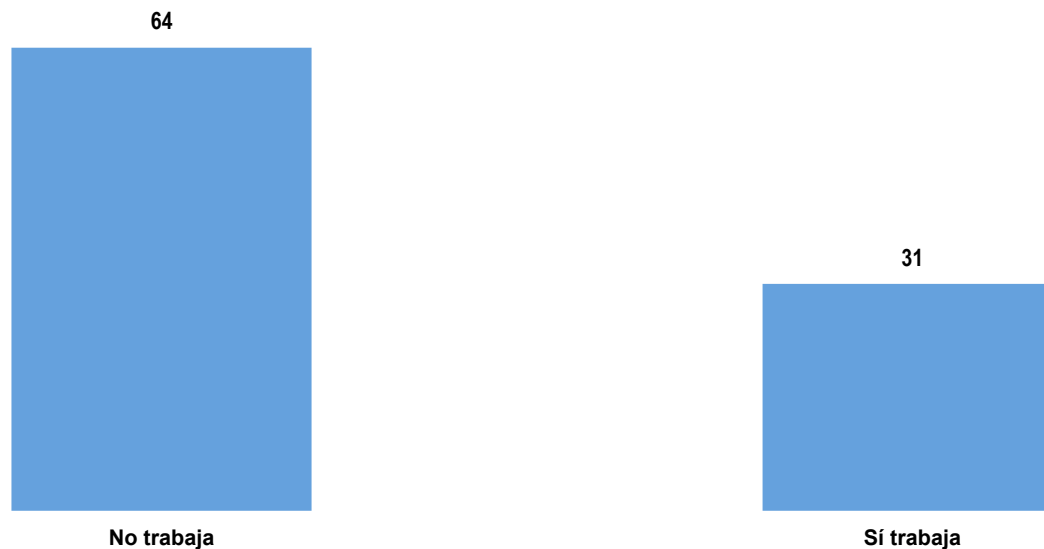
	Zona del Edo.		Sexo		Edad			Ingreso (focos)			Alcanza lng.		Tiene internet		Benefic. P.G.		Tipo		Grado de felicidad			
	Total	ZM	Resto	Hom.	Muj.	18-29	30-49	50+	1-7	8-12	13+	Sí	No	Sí	No	Sí	No	Urb.	Rural	1-5	6	7
	900	450	450	455	445	283	352	263	480	294	117	483	382	418	480	278	596	790	110	248	297	353
pu ¿Tiene usted algún servicio de cobertura social y/o servicio médico? (SI) ¿Cuál?																						
IMSS (Seguro Social)	46	51	39	44	50	45	50	41	41	51	55	48	42	53	40	45	48	48	35	42	44	51
Seguro popular	19	16	23	19	19	13	18	26	23	18	8	18	21	12	25	23	16	17	32	27	18	15
Seguro médico privado	4	4	3	4	2	5	3	3	1	5	8	5	2	5	2	3	4	4	3	2	1	6
ISSSTE	2	2	1	2	1	2	1	3	1	1	4	2	1	3	0	2	2	2	2	0	3	2
Seguro estatal	0	0	0	1	0	1	1	0	1	0	0	0	1	1	0	1	0	0	2	0	1	0
PEMEX, Defensa o Marina	0	0	0	0	0	0	1	0	1	0	0	0	0	1	0	0	0	0	0	0	0	1
No tiene ninguna cobertura	24	22	27	25	22	28	23	21	27	22	18	22	28	20	28	22	25	25	17	22	26	23
No sabe/NC	5	5	6	6	5	7	4	6	7	3	7	5	6	6	5	5	6	5	11	6	7	3

pv ¿A qué se dedica Ud. principalmente, cuál es su ocupación?



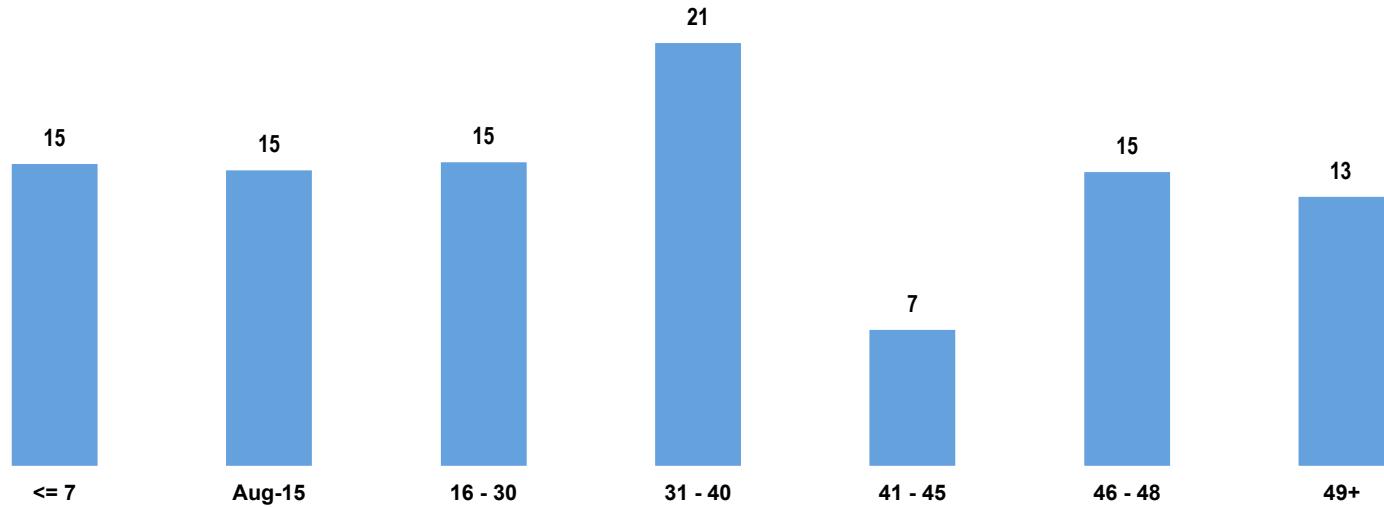
	Zona del Edo.		Sexo		Edad			Ingreso (focos)			Alcanza lng.		Tiene internet		Benefic. P.G.		Tipo		Grado de felicidad			
	Total	ZM	Resto	Hom.	Muj.	18-29	30-49	50+	1-7	8-12	13+	Sí	No	Sí	No	Sí	No	Urb.	Rural	1-5	6	7
	900	450	450	455	445	283	352	263	480	294	117	483	382	418	480	278	596	790	110	248	297	353
pv ¿A qué se dedica Ud. principalmente, cuál es su ocupación?																						
Ama de casa	24	24	24	0	48	16	25	32	27	21	19	18	31	18	29	32	21	25	20	28	23	22
Pequeño comerciante	12	13	12	14	11	7	15	15	11	14	11	14	10	14	11	11	13	13	9	9	14	13
Trabajador manual no-especializado	10	10	10	15	5	14	10	7	12	11	4	11	10	7	13	10	10	10	12	10	9	11
Trabajador manual semi-especializado	8	8	9	13	4	10	9	6	10	7	8	8	10	6	11	7	9	8	13	8	9	9
Estudiante	7	6	8	8	5	21	0	0	6	7	11	9	3	12	2	5	7	7	7	6	6	7
Desempleado	6	6	7	8	4	8	4	8	7	7	2	3	10	3	9	4	7	6	8	9	7	4
Trabajador manual especializado	6	6	6	9	3	6	6	5	6	5	5	6	5	7	5	5	6	6	1	5	6	6
Profesionista (doctor, abogado, contador,...)	4	4	4	5	4	2	8	2	3	4	11	7	1	8	1	3	5	5	2	4	3	5
Trabajador no manual de oficina /Bajo supe	4	5	3	4	4	6	5	2	4	4	5	5	4	4	4	5	4	4	6	6	4	3
Jubilado/Retirado	4	3	6	7	1	0	1	12	3	5	5	4	4	3	5	4	4	4	5	4	4	4
Otros	13	14	11	15	10	10	17	12	10	14	19	14	11	16	10	13	13	12	17	10	13	15
No sabe/NC	2	2	2	2	2	2	2	1	2	1	3	2	2	2	2	1	2	2	2	2	2	2

pw ¿La madre de familia de este hogar tiene algún trabajo además de las labores domésticas?



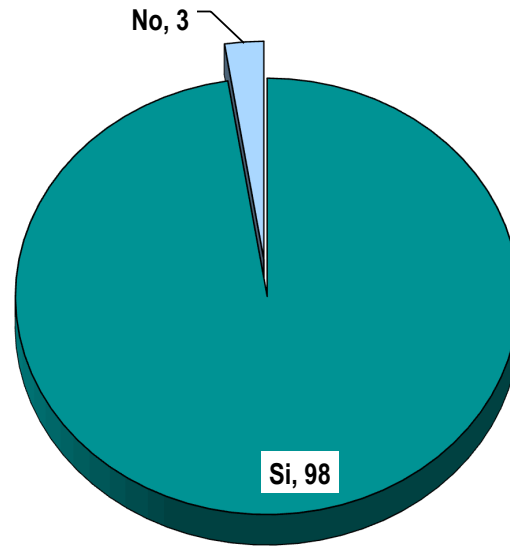
	Zona del Edo.		Sexo		Edad			Ingreso (focos)			Alcanza lng.		Tiene internet		Benefic. P.G.		Tipo		Grado de felicidad			
	Total	ZM	Resto	Hom.	Muj.	18-29	30-49	50+	1-7	8-12	13+	Sí	No	Sí	No	Sí	No	Urb.	Rural	1-5	6	7
	900	450	450	455	445	283	352	263	480	294	117	483	382	418	480	278	596	790	110	248	297	353
pw ¿La madre de familia de este hogar tiene algún trabajo además de las labores domésticas?																						
No trabaja	64	62	68	66	62	63	59	72	62	65	68	62	66	59	68	66	64	64	67	67	64	62
Sí trabaja	31	34	27	28	35	33	37	22	32	31	31	33	29	37	26	31	31	32	30	28	30	35
No aplica	3	3	3	4	2	3	2	5	4	2	2	3	4	2	5	2	3	3	2	4	4	2
No contestó	2	1	2	2	1	2	2	1	2	2	0	2	2	2	1	1	2	1	2	1	3	1

tpw2 Sí trabaja, ¿y cuántas horas dedica a ese trabajo por semana?



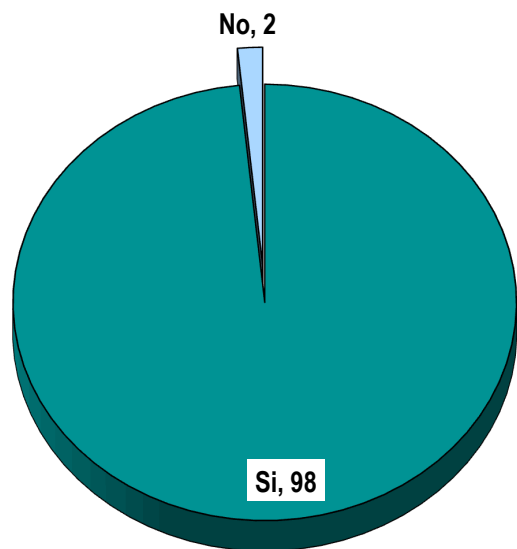
	Zona del Edo.		Sexo		Edad			Ingreso (focos)			Alcanza lng.		Tiene internet		Benefic. P.G.		Tipo		Grado de felicidad			
	Total	ZM	Resto	Hom.	Muj.	18-29	30-49	50+	1-7	8-12	13+	Sí	No	Sí	No	Sí	No	Urb.	Rural	1-5	6	7
	900	450	450	455	445	283	352	263	480	294	117	483	382	418	480	278	596	790	110	248	297	353
tpw2 Sí trabaja, ¿y cuántas horas dedica a ese trabajo por semana?																						
<= 7	15	17	11	15	15	18	10	22	18	12	10	14	17	17	13	18	14	16	6	11	22	12
Aug-15	15	14	15	18	12	21	10	16	17	13	9	14	17	14	15	7	18	14	20	12	20	12
16 - 30	15	15	15	14	16	11	21	8	16	14	17	15	14	20	9	15	15	15	14	15	14	16
31 - 40	21	21	21	20	21	19	21	24	21	17	30	26	14	23	19	25	19	21	24	24	19	21
41 - 45	7	7	6	3	10	4	8	7	7	7	6	8	6	8	6	9	5	7	3	8	2	9
46 - 48	15	15	14	15	14	14	15	13	12	20	9	13	17	11	19	13	16	14	18	18	13	14
49+	13	11	18	14	12	13	15	10	9	18	19	11	15	9	19	14	13	13	15	11	11	17
<i>Media</i>	31	30	32	31	31	28	34	29	28	33	35	31	31	29	34	32	31	31	33	32	27	34

pxa Le voy a leer una lista de cosas y dígame cuales tienen en su casa: Agua entubada



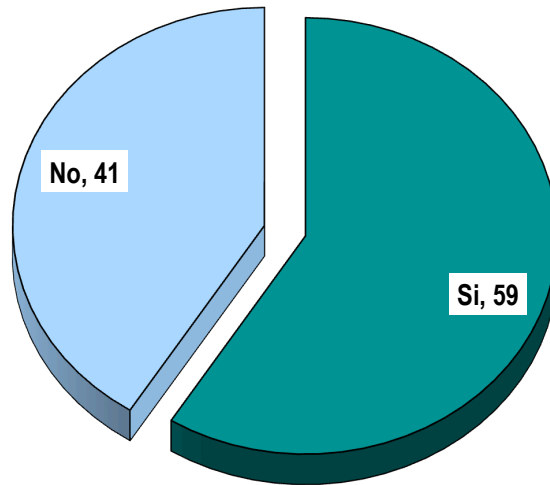
	Zona del Edo.			Sexo		Edad			Ingreso (focos)			Alcanza lng.		Tiene internet		Benefic. P.G.		Tipo		Grado de felicidad		
	Total	ZM	Resto	Hom.	Muj.	18-29	30-49	50+	1-7	8-12	13+	Sí	No	Sí	No	Sí	No	Urb.	Rural	1-5	6	7
	900	450	450	455	445	283	352	263	480	294	117	483	382	418	480	278	596	790	110	248	297	353
pxa Le voy a leer una lista de cosas y dígame cuales tienen en su casa: Agua entubada																						
Si	98	98	97	99	96	97	98	97	97	97	99	99	96	99	97	96	99	97	99	95	98	99
No	3	2	3	1	4	3	2	3	3	3	1	1	4	1	4	5	2	3	1	5	2	1

pxl Luz eléctrica



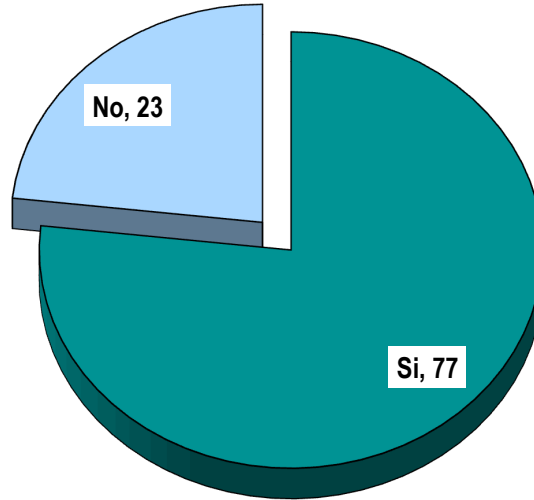
	Zona del Edo.		Sexo		Edad			Ingreso (focos)			Alcanza lng.		Tiene internet		Benefic. P.G.		Tipo		Grado de felicidad			
	Total	ZM	Resto	Hom.	Muj.	18-29	30-49	50+	1-7	8-12	13+	Sí	No	Sí	No	Sí	No	Urb.	Rural	1-5	6	7
	900	450	450	455	445	283	352	263	480	294	117	483	382	418	480	278	596	790	110	248	297	353
pxl Luz eléctrica																						
Si	98	98	99	98	99	98	99	99	99	97	98	98	99	98	99	98	99	98	100	99	98	99
No	2	2	1	2	1	2	1	2	1	3	2	2	1	2	1	2	1	2	0	2	2	1

pxb Teléfono fijo



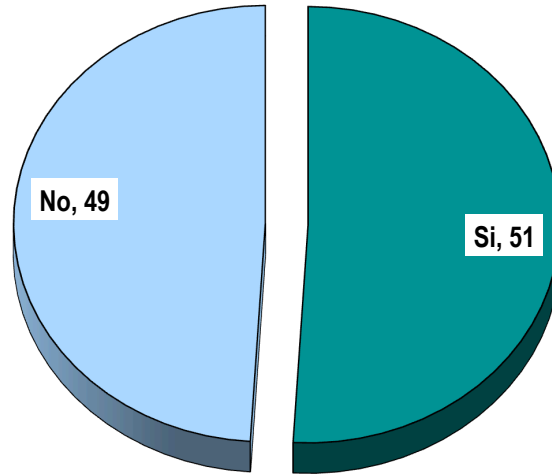
	Zona del Edo.		Sexo		Edad			Ingreso (focos)			Alcanza lng.		Tiene internet		Benefic. P.G.		Tipo		Grado de felicidad			
	Total	ZM	Resto	Hom.	Muj.	18-29	30-49	50+	1-7	8-12	13+	Sí	No	Sí	No	Sí	No	Urb.	Rural	1-5	6	7
	900	450	450	455	445	283	352	263	480	294	117	483	382	418	480	278	596	790	110	248	297	353
pxb Teléfono fijo																						
Si	59	60	58	60	58	60	60	56	51	64	78	68	47	83	37	51	63	61	40	52	61	62
No	41	40	42	40	42	40	40	44	49	36	22	32	53	17	63	49	37	39	60	48	39	38

pxc Teléfono celular



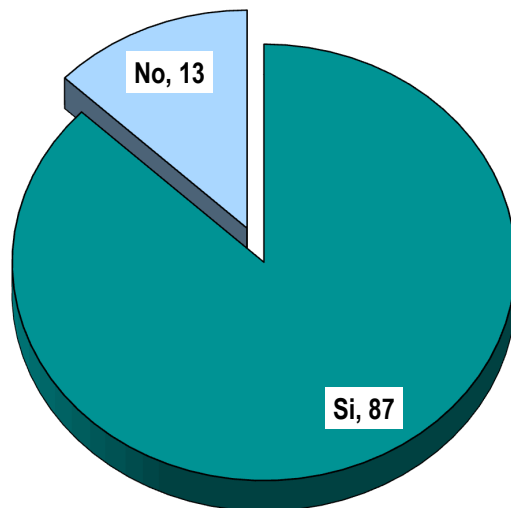
	Zona del Edo.		Sexo		Edad			Ingreso (focos)			Alcanza lng.		Tiene internet		Benefic. P.G.		Tipo		Grado de felicidad				
	Total	ZM	Resto	Hom.	Muj.	18-29	30-49	50+	1-7	8-12	13+	Si	No	Si	No	Si	No	Urb.	Rural	1-5	6	7	
	900	450	450	455	445	283	352	263	480	294	117	483	382	418	480	278	596	790	110	248	297	353	
pxc Teléfono celular																							
Si	77	82	69	78	75	90	82	56	72	80	87	81	71	91	64	69	81	78	67	71	79	79	
No	23	18	31	22	25	10	18	44	28	20	13	20	29	9	36	31	19	22	34	29	21	21	

pxd TV de paga (cable, sky)



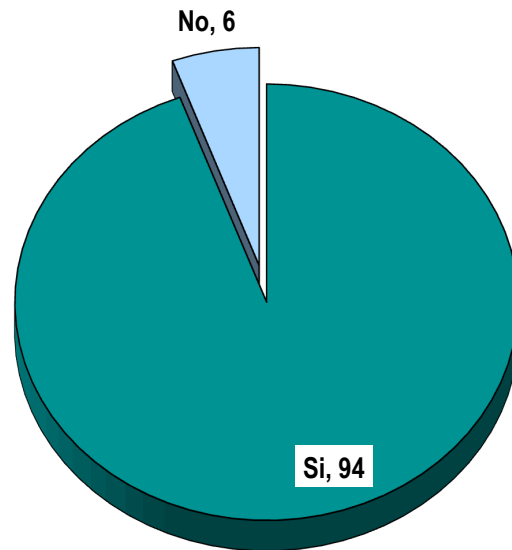
	Zona del Edo.		Sexo		Edad			Ingreso (focos)			Alcanza lng.		Tiene internet		Benefic. P.G.		Tipo		Grado de felicidad			
	Total	ZM	Resto	Hom.	Muj.	18-29	30-49	50+	1-7	8-12	13+	Sí	No	Sí	No	Sí	No	Urb.	Rural	1-5	6	7
	900	450	450	455	445	283	352	263	480	294	117	483	382	418	480	278	596	790	110	248	297	353
pxd TV de paga (cable, sky)																						
Si	51	51	51	51	51	57	54	39	41	56	76	62	36	78	27	45	53	52	39	45	52	54
No	49	49	49	50	48	43	46	60	59	44	24	38	63	22	73	54	47	48	61	55	48	46

pxe Lavadora



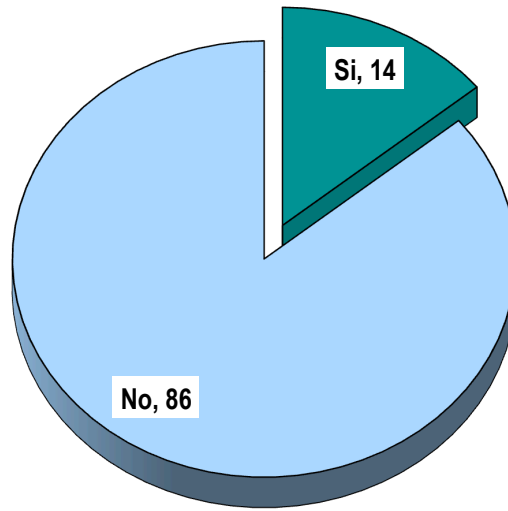
	Zona del Edo.		Sexo		Edad			Ingreso (focos)			Alcanza lng.		Tiene internet		Benefic. P.G.		Tipo		Grado de felicidad			
	Total	ZM	Resto	Hom.	Muj.	18-29	30-49	50+	1-7	8-12	13+	Si	No	Si	No	Si	No	Urb.	Rural	1-5	6	7
	900	450	450	455	445	283	352	263	480	294	117	483	382	418	480	278	596	790	110	248	297	353
pxe Lavadora																						
Si	87	90	82	87	87	88	89	84	82	92	96	91	82	95	80	86	89	88	79	80	89	91
No	13	10	18	13	13	12	11	16	18	8	4	9	18	5	20	15	12	12	21	20	12	9

pxf Refrigerador



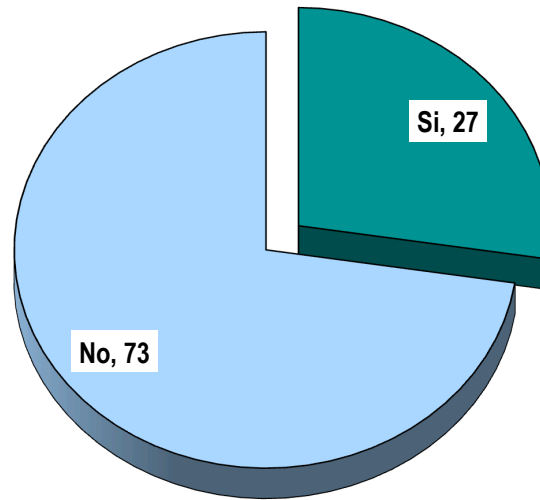
	Zona del Edo.		Sexo		Edad			Ingreso (focos)			Alcanza lng.		Tiene internet		Benefic. P.G.		Tipo		Grado de felicidad			
	Total	ZM	Resto	Hom.	Muj.	18-29	30-49	50+	1-7	8-12	13+	Sí	No	Sí	No	Sí	No	Urb.	Rural	1-5	6	7
	900	450	450	455	445	283	352	263	480	294	117	483	382	418	480	278	596	790	110	248	297	353
pxf Refrigerador																						
Si	94	95	93	95	93	94	95	95	93	97	96	96	92	95	94	92	96	95	93	93	94	96
No	6	5	7	5	7	6	5	6	8	3	4	4	8	5	6	8	4	5	7	7	7	4

pxg Aspiradora



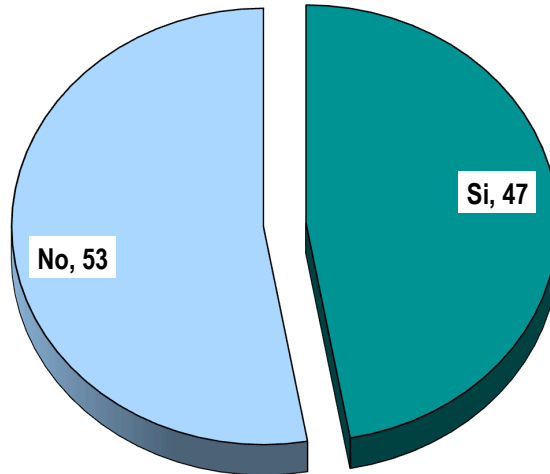
	Zona del Edo.		Sexo		Edad			Ingreso (focos)			Alcanza lng.		Tiene internet		Benefic. P.G.		Tipo		Grado de felicidad			
	Total	ZM	Resto	Hom.	Muj.	18-29	30-49	50+	1-7	8-12	13+	Si	No	Si	No	Si	No	Urb.	Rural	1-5	6	7
	900	450	450	455	445	283	352	263	480	294	117	483	382	418	480	278	596	790	110	248	297	353
pxg Aspiradora																						
Si	14	17	9	16	13	14	14	14	7	18	32	20	7	23	6	9	17	15	5	11	13	18
No	86	82	91	84	87	86	86	86	93	82	67	80	92	77	93	90	83	85	95	89	88	82

pxh Juego de video



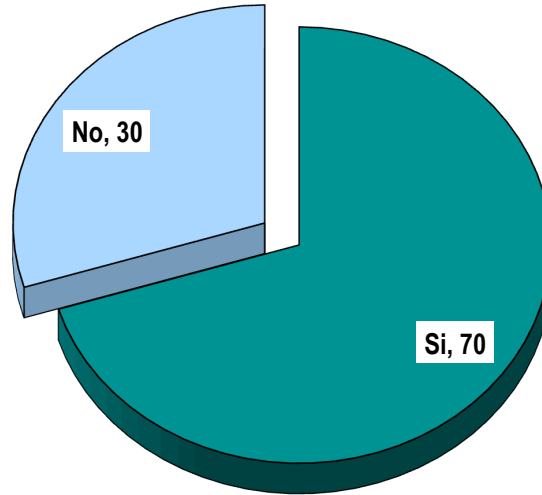
	Zona del Edo.		Sexo		Edad			Ingreso (focos)			Alcanza lng.		Tiene internet		Benefic. P.G.		Tipo		Grado de felicidad			
	Total	ZM	Resto	Hom.	Muj.	18-29	30-49	50+	1-7	8-12	13+	Sí	No	Sí	No	Sí	No	Urb.	Rural	1-5	6	7
	900	450	450	455	445	283	352	263	480	294	117	483	382	418	480	278	596	790	110	248	297	353
pxh Juego de video																						
Si	27	32	21	27	28	34	29	18	18	33	49	35	17	47	10	19	31	28	19	20	28	33
No	73	68	79	73	72	66	71	82	82	67	51	65	83	53	90	80	69	72	81	80	72	67

pxi Internet



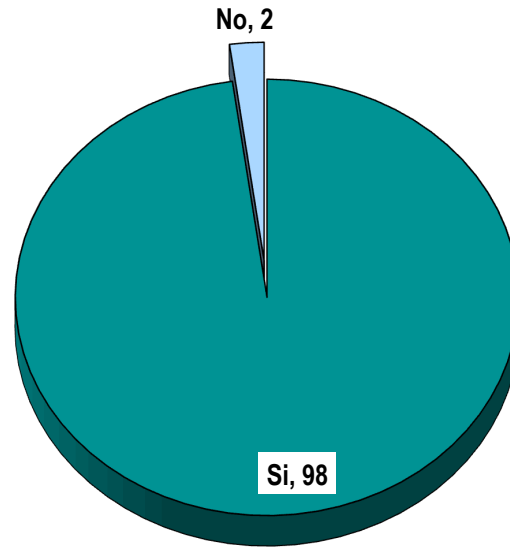
	Zona del Edo.		Sexo		Edad			Ingreso (focos)			Alcanza lng.		Tiene internet		Benefic. P.G.		Tipo		Grado de felicidad			
	Total	ZM	Resto	Hom.	Muj.	18-29	30-49	50+	1-7	8-12	13+	Sí	No	Sí	No	Sí	No	Urb.	Rural	1-5	6	7
	900	450	450	455	445	283	352	263	480	294	117	483	382	418	480	278	596	790	110	248	297	353
pxi Internet																						
Si	47	50	43	48	46	54	53	33	37	53	74	60	31	100	0	39	51	49	33	41	48	51
No	53	50	56	52	54	47	47	67	63	47	26	40	69	0	100	61	49	51	67	59	52	49

pxj Reproductor DVD



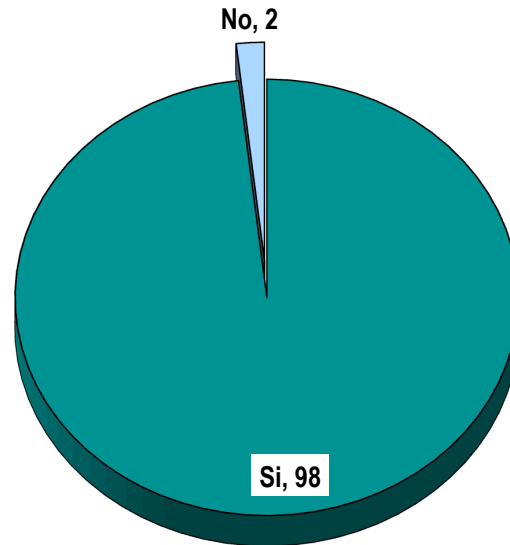
	Zona del Edo.		Sexo		Edad			Ingreso (focos)			Alcanza lng.		Tiene internet		Benefic. P.G.		Tipo		Grado de felicidad				
	Total	ZM	Resto	Hom.	Muj.	18-29	30-49	50+	1-7	8-12	13+	Si	No	Si	No	Si	No	Urb.	Rural	1-5	6	7	
	900	450	450	455	445	283	352	263	480	294	117	483	382	418	480	278	596	790	110	248	297	353	
pxj Reproductor DVD																							
Si	70	74	64	70	70	78	75	55	59	79	91	78	59	86	56	65	73	72	57	63	77	70	
No	30	26	36	30	30	22	25	44	41	21	9	22	40	14	44	34	27	28	43	37	24	30	

pxk Estufa de gas



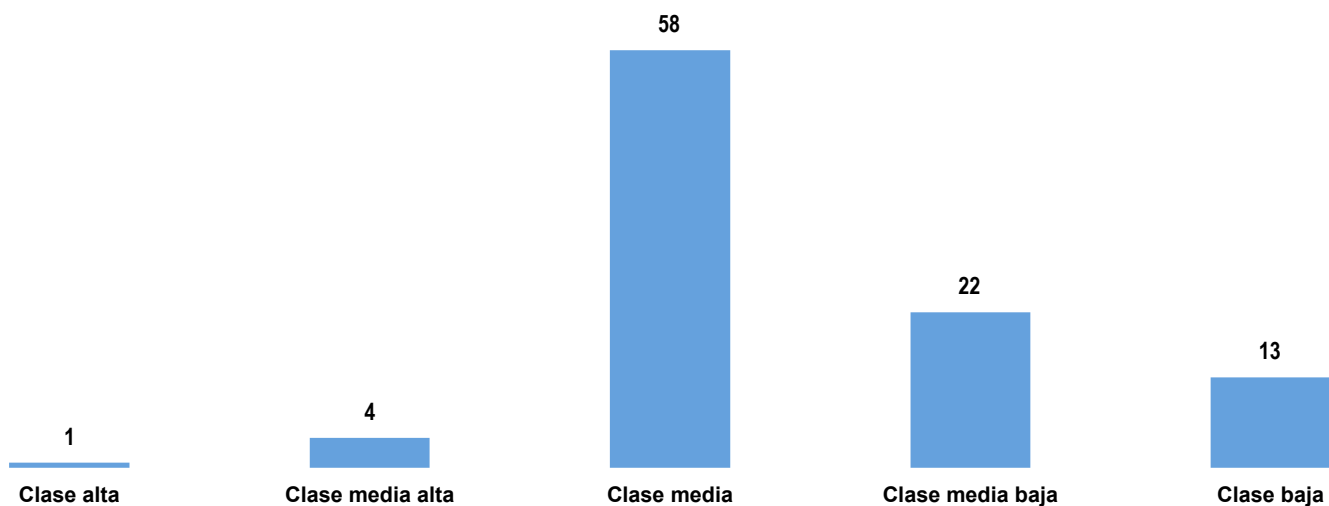
	Zona del Edo.		Sexo		Edad			Ingreso (focos)			Alcanza lng.		Tiene internet		Benefic. P.G.		Tipo		Grado de felicidad			
	Total	ZM	Resto	Hom.	Muj.	18-29	30-49	50+	1-7	8-12	13+	Sí	No	Sí	No	Sí	No	Urb.	Rural	1-5	6	7
	900	450	450	455	445	283	352	263	480	294	117	483	382	418	480	278	596	790	110	248	297	353
pxk Estufa de gas																						
Si	98	99	96	98	98	97	99	97	97	98	99	99	96	99	97	97	98	98	97	96	98	98
No	2	1	4	2	2	3	1	3	3	2	1	1	4	1	3	3	2	2	3	4	2	2

pxm Drenaje



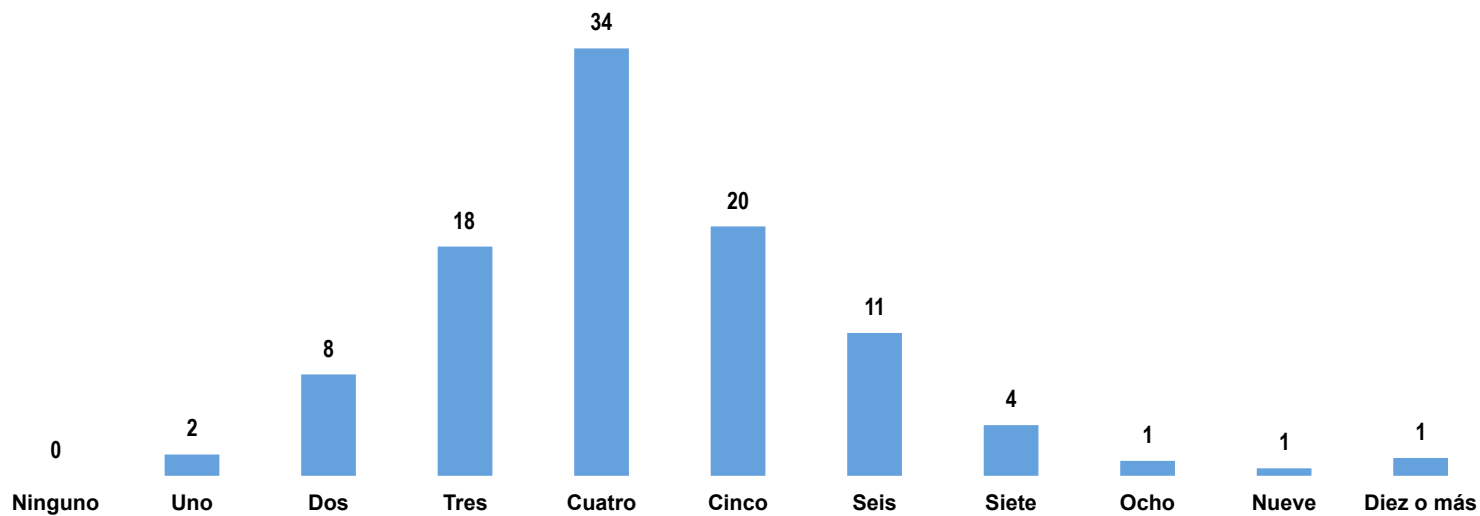
	Total	Zona del Edo.		Sexo		Edad			Ingreso (focos)			Alcanza lng.		Tiene internet		Benefic. P.G.		Tipo		Grado de felicidad		
		ZM	Resto	Hom.	Muj.	18-29	30-49	50+	1-7	8-12	13+	Sí	No	Sí	No	Sí	No	Urb.	Rural	1-5	6	7
	900	450	450	455	445	283	352	263	480	294	117	483	382	418	480	278	596	790	110	248	297	353
pxm Drenaje																						
Si	98	98	98	99	98	98	98	99	98	99	99	99	97	99	98	96	99	98	97	97	99	98
No	2	2	2	1	2	2	2	2	2	2	1	1	3	2	2	4	1	2	3	3	1	2

py La gente algunas veces se describe a sí misma como de la clase baja, clase media, o clase alta,
¿Usted se describiría como de...?



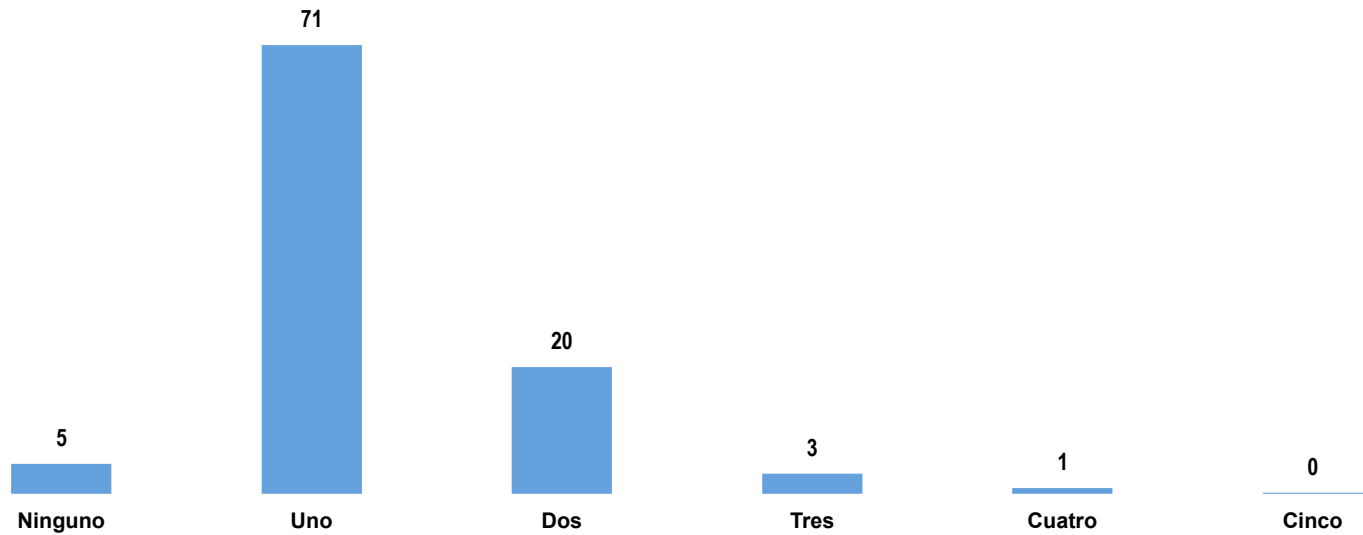
	Zona del Edo.		Sexo		Edad			Ingreso (focos)			Alcanza lng.		Tiene internet		Benefic. P.G.		Tipo		Grado de felicidad			
	Total	ZM	Resto	Hom.	Muj.	18-29	30-49	50+	1-7	8-12	13+	Sí	No	Sí	No	Sí	No	Urb.	Rural	1-5	6	7
	900	450	450	455	445	283	352	263	480	294	117	483	382	418	480	278	596	790	110	248	297	353
py La gente algunas veces se describe a sí misma como de la clase baja, clase media, o clase alta, ¿Usted se describiría como de...?																						
Clase alta	1	0	2	1	1	0	1	1	1	0	1	1	1	1	1	0	1	1	1	0	1	1
Clase media alta	4	5	3	4	5	5	4	3	3	3	12	7	1	7	1	4	4	4	4	2	4	6
Clase media	58	62	51	60	56	62	63	47	53	64	65	70	42	68	49	62	57	58	53	51	62	59
Clase media baja	22	18	27	21	22	19	20	27	25	20	13	16	30	15	27	23	21	21	27	26	20	19
Clase baja	13	11	14	12	13	9	11	18	16	11	3	4	23	6	18	11	13	12	14	19	11	10
No sabe/NC	3	4	3	2	4	5	2	4	3	3	6	3	3	3	4	1	4	3	3	2	3	5

pya ¿Cuál es el total de cuartos, piezas o habitaciones con que cuenta su hogar?



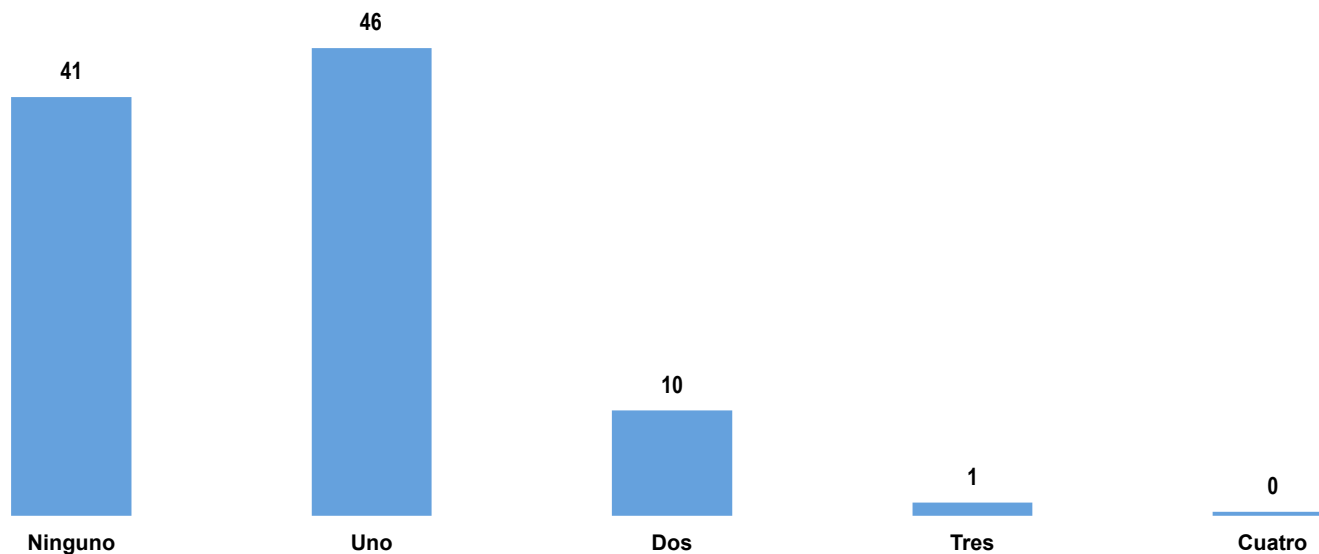
	Zona del Edo.		Sexo		Edad			Ingreso (focos)			Alcanza lng.		Tiene internet		Benefic. P.G.		Tipo		Grado de felicidad			
	Total	ZM	Resto	Hom.	Muj.	18-29	30-49	50+	1-7	8-12	13+	Sí	No	Sí	No	Sí	No	Urb.	Rural	1-5	6	7
	900	450	450	455	445	283	352	263	480	294	117	483	382	418	480	278	596	790	110	248	297	353
pya ¿Cuál es el total de cuartos, piezas o habitaciones con que cuenta su hogar?																						
Ninguno	0	0	0	0	0	0	0	0	0	0	0	0	0	0	0	0	0	0	0	0	0	0
Uno	2	2	2	2	2	2	1	2	3	1	0	2	2	1	2	3	1	2	1	2	1	2
Dos	8	10	5	7	9	9	7	9	13	3	4	7	9	5	10	11	7	8	5	11	5	8
Tres	18	21	14	17	19	12	21	21	23	13	14	16	22	14	22	20	18	19	9	19	21	15
Cuatro	34	34	33	36	31	32	33	36	37	32	26	32	36	29	38	29	36	34	29	33	33	35
Cinco	20	17	23	20	19	23	20	16	17	27	13	21	17	22	17	22	19	19	28	20	20	19
Seis	11	10	14	11	12	13	11	11	6	16	21	13	10	17	7	9	12	11	17	9	12	12
Siete	4	4	5	3	5	4	5	2	2	4	12	4	4	6	2	3	5	4	5	2	5	5
Ocho	1	1	2	1	2	1	1	1	1	2	2	2	0	2	1	1	1	1	4	0	2	2
Nueve	1	1	0	1	0	1	1	0	0	1	2	1	0	1	0	1	0	1	1	1	0	1
Diez o más	1	2	1	2	1	1	1	3	0	1	7	2	1	2	1	3	1	2	0	2	1	1
No sabe/NC	0	0	0	0	0	1	0	0	0	0	0	0	0	1	0	0	0	0	1	0	0	1

pyb ¿Cuántos baños completos con regadera y W.C. (excusado) hay para uso exclusivo de los integrantes de su hogar?



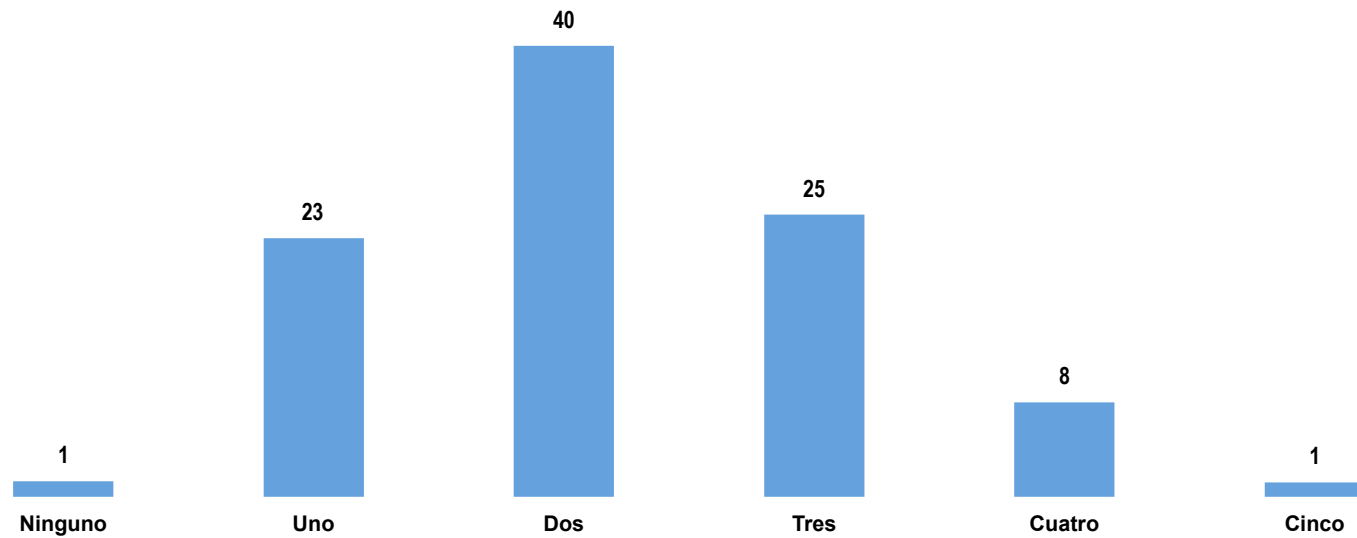
	Zona del Edo.		Sexo		Edad			Ingreso (focos)			Alcanza lng.		Tiene internet		Benefic. P.G.		Tipo		Grado de felicidad			
	Total	ZM	Resto	Hom.	Muj.	18-29	30-49	50+	1-7	8-12	13+	Sí	No	Sí	No	Sí	No	Urb.	Rural	1-5	6	7
	900	450	450	455	445	283	352	263	480	294	117	483	382	418	480	278	596	790	110	248	297	353
pyb ¿Cuántos baños completos con regadera y W.C. (excusado) hay para uso exclusivo de los integrantes de su hogar?																						
Ninguno	5	4	6	3	6	4	4	7	8	1	2	3	7	1	8	5	4	4	14	7	4	3
Uno	71	70	72	72	70	66	74	73	79	74	37	66	77	63	79	76	69	71	67	76	70	69
Dos	20	22	18	20	20	26	18	16	12	22	46	27	12	29	12	15	23	20	17	14	24	20
Tres	3	3	3	3	3	3	3	4	1	2	14	4	2	6	1	3	3	4	0	2	2	6
Cuatro	1	1	1	1	0	1	1	1	1	1	1	0	2	1	1	1	1	1	1	1	0	1
Cinco	0	0	0	0	0	0	0	0	0	0	1	0	0	0	0	1	0	0	1	0	0	0
Seis	0	0	0	0	0	0	0	0	0	0	0	0	0	0	0	0	0	0	0	0	0	0
Siete	0	0	0	0	0	0	0	0	0	0	0	0	0	0	0	0	0	0	0	0	0	0
Ocho	0	0	0	0	0	0	0	0	0	0	0	0	0	0	0	0	0	0	0	0	0	0
Nueve	0	0	0	0	0	0	0	0	0	0	0	0	0	0	0	0	0	0	0	0	0	0
Diez o más	0	0	0	0	0	0	0	0	0	0	0	0	0	0	0	0	0	0	0	0	0	0
No sabe/NC	0	0	0	0	0	0	0	0	0	0	0	0	0	0	0	0	0	0	1	0	0	0
Promedio	1.2	1.3	1.2	1.3	1.2	1.3	1.2	1.2	1.1	1.3	1.8	1.3	1.1	1.4	1.1	1.2	1.3	1.3	1.1	1.1	1.3	1.3

pyc ¿Cuántos automóviles propios, excluyendo taxis, tienen en su hogar?



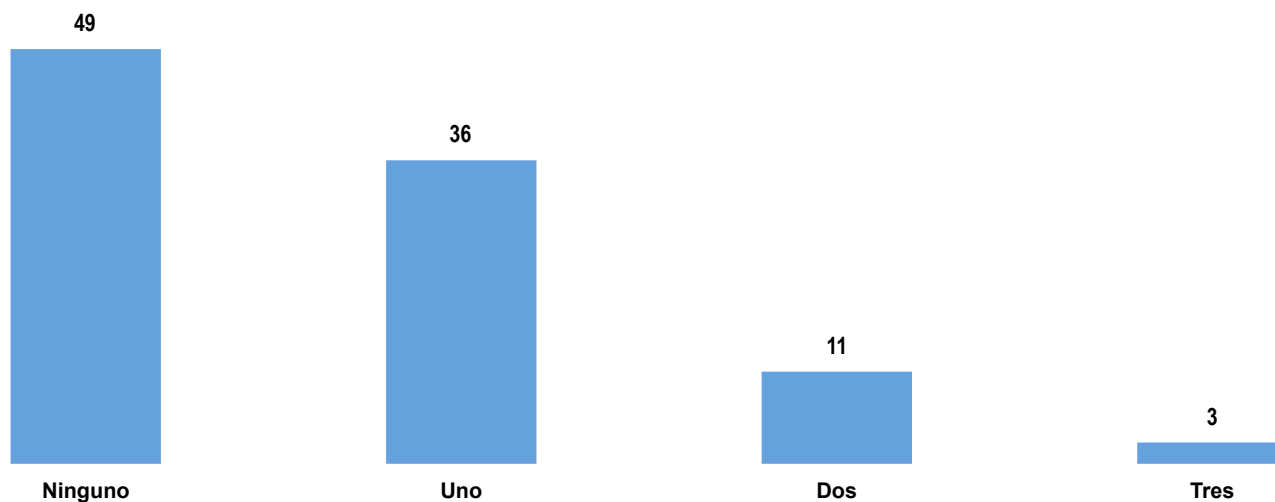
	Total	Zona del Edo.		Sexo		Edad			Ingreso (focos)			Alcanza lng.		Tiene internet		Benefic. P.G.		Tipo		Grado de felicidad		
		ZM	Resto	Hom.	Muj.	18-29	30-49	50+	1-7	8-12	13+	Sí	No	Sí	No	Sí	No	Urb.	Rural	1-5	6	7
	900	450	450	455	445	283	352	263	480	294	117	483	382	418	480	278	596	790	110	248	297	353
pyc ¿Cuántos automóviles propios, excluyendo taxis, tienen en su hogar?																						
Ninguno	41	41	42	38	45	39	40	47	51	36	17	29	57	24	57	44	41	41	49	49	40	37
Uno	46	47	45	49	43	47	46	45	45	51	41	52	38	54	39	49	44	47	41	45	50	44
Dos	10	10	11	11	10	11	13	7	4	11	32	16	4	17	4	7	12	11	7	6	9	15
Tres	1	2	1	1	1	1	2	1	0	1	8	2	0	3	0	0	2	1	3	0	1	2
Cuatro	0	1	0	1	0	1	0	0	0	1	1	1	0	1	0	0	1	0	0	0	0	1
Cinco	0	0	0	0	0	0	0	0	0	0	0	0	0	0	0	0	0	0	0	0	0	0
Seis	0	0	0	0	0	0	0	0	0	0	1	0	0	0	0	0	0	0	0	0	0	1
Siete	0	0	0	0	0	0	0	0	0	0	0	0	0	0	0	0	0	0	0	0	0	0
Ocho	0	0	0	0	0	0	0	0	0	0	0	0	0	0	0	0	0	0	0	0	0	0
Nueve	0	0	0	0	0	0	0	0	0	0	0	0	0	0	0	0	0	0	0	0	0	0
Diez o más	0	0	0	0	0	0	0	0	0	0	0	0	0	0	0	0	0	0	0	0	0	0
No sabe/NC	0	0	0	0	0	0	0	0	0	0	0	0	0	0	0	0	0	0	1	0	0	0
Promedio	0.7	0.7	0.7	0.8	0.7	0.8	0.8	0.6	0.5	0.8	1.4	0.9	0.5	1.0	0.5	0.6	0.8	0.7	0.6	0.6	0.7	0.9

pyd ¿Cuántas televisiones a color funcionado tienen en este hogar?



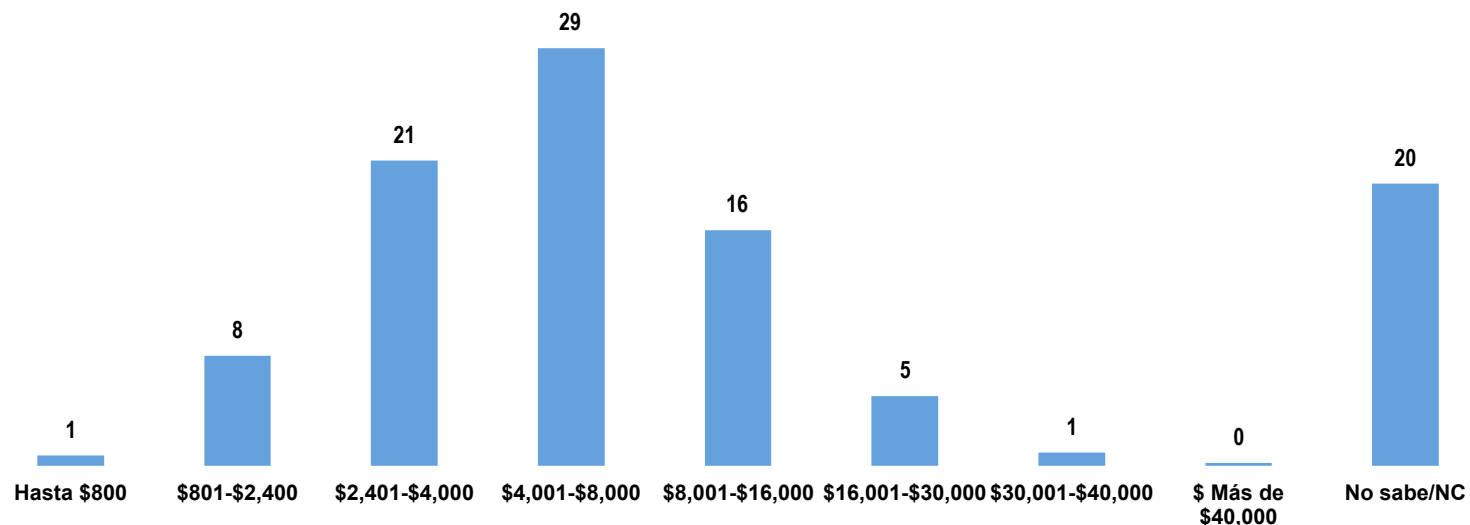
	Zona del Edo.		Sexo		Edad			Ingreso (focos)			Alcanza lng.		Tiene internet		Benefic. P.G.		Tipo		Grado de felicidad			
	Total	ZM	Resto	Hom.	Muj.	18-29	30-49	50+	1-7	8-12	13+	Sí	No	Sí	No	Sí	No	Urb.	Rural	1-5	6	7
	900	450	450	455	445	283	352	263	480	294	117	483	382	418	480	278	596	790	110	248	297	353
pyd ¿Cuántas televisiones a color funcionado tienen en este hogar?																						
Ninguno	1	1	2	1	2	1	2	2	3	0	0	1	3	1	2	0	2	1	2	1	1	2
Uno	23	22	24	23	23	18	22	30	33	15	6	17	31	13	32	23	23	23	22	31	22	18
Dos	40	39	42	38	42	37	42	41	43	43	25	39	42	38	42	46	36	40	40	44	39	38
Tres	25	26	24	28	22	31	24	19	18	29	43	30	18	32	19	24	26	25	28	17	27	29
Cuatro	8	9	8	8	9	11	9	6	3	12	20	11	5	13	5	5	10	9	7	4	9	10
Cinco	1	2	0	1	2	2	1	1	1	1	4	2	1	2	0	1	2	1	0	1	2	1
Seis	0	1	0	1	0	0	0	1	0	0	2	0	1	1	0	0	0	0	0	1	0	1
Siete	0	0	0	0	0	0	0	0	0	0	0	0	0	0	0	0	0	0	0	0	0	0
Ocho	0	0	0	0	0	0	0	0	0	0	0	0	0	0	0	0	0	0	0	0	0	0
Nueve	0	0	0	0	0	0	0	0	0	0	1	0	0	0	0	0	0	0	0	0	0	0
Diez o más	0	0	0	0	0	0	0	0	0	0	0	0	0	0	0	0	0	0	0	0	0	0
No sabe/NC	0	0	0	0	0	0	0	0	0	0	0	0	0	0	0	0	0	0	1	0	0	0
Promedio	2.2	2.3	2.1	2.2	2.2	2.4	2.2	2.0	1.9	2.4	3.0	2.4	2.0	2.5	1.9	2.2	2.3	2.2	2.1	2.0	2.3	2.3

pye ¿Cuántas computadoras personales, ya sea de escritorio o lap top, tiene funcionando en este hogar?



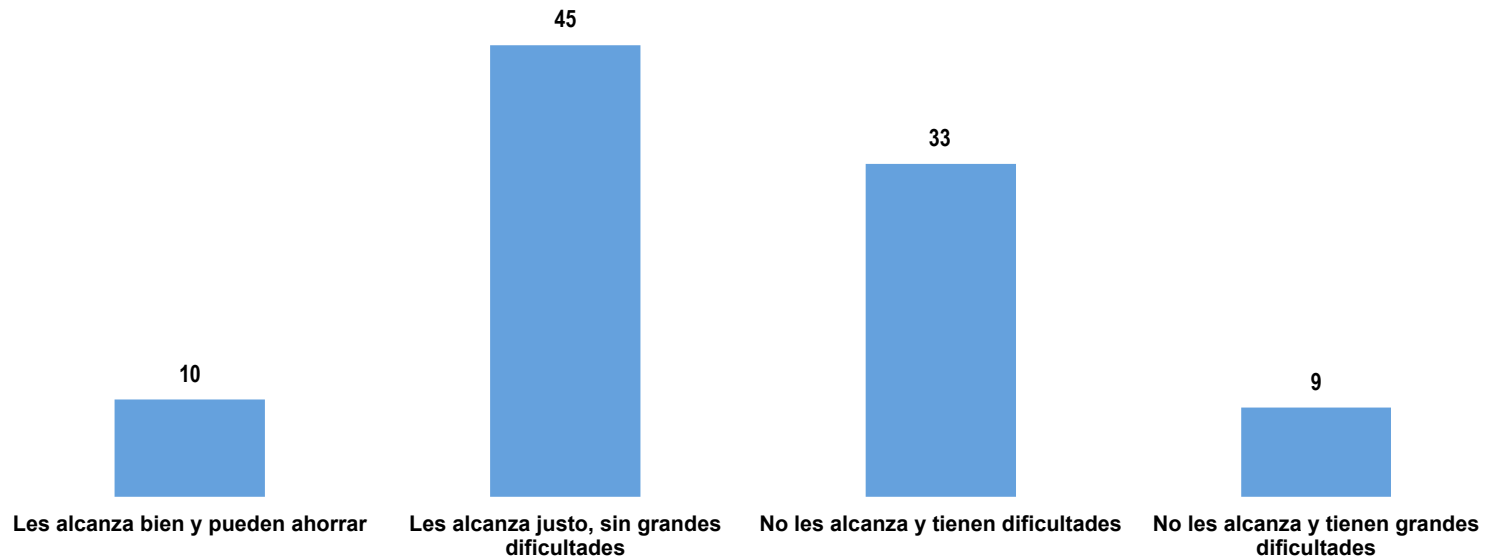
	Zona del Edo.		Sexo		Edad			Ingreso (focos)			Alcanza lng.		Tiene internet		Benefic. P.G.		Tipo		Grado de felicidad			
	Total	ZM	Resto	Hom.	Muj.	18-29	30-49	50+	1-7	8-12	13+	Sí	No	Sí	No	Sí	No	Urb.	Rural	1-5	6	7
	900	450	450	455	445	283	352	263	480	294	117	483	382	418	480	278	596	790	110	248	297	353
pye ¿Cuántas computadoras personales, ya sea de escritorio o lap top, tiene funcionando en este hogar?																						
Ninguno	49	48	51	46	52	39	45	66	62	42	18	37	65	18	77	58	45	48	56	61	46	44
Uno	36	36	36	38	34	44	40	23	30	44	39	41	31	53	21	31	38	36	35	29	42	36
Dos	11	12	10	11	11	12	13	7	6	11	29	17	3	22	1	9	12	12	6	8	10	13
Tres	3	3	1	3	2	2	3	3	0	2	12	4	1	5	0	1	3	3	1	1	2	4
Cuatro	0	0	0	0	0	1	0	0	0	0	1	0	0	1	0	1	0	0	0	1	0	0
Cinco	0	0	0	1	0	1	0	0	0	1	0	1	0	1	0	0	0	0	0	0	0	1
Seis	0	0	0	0	0	0	0	0	0	0	0	0	0	0	0	0	0	0	0	0	0	1
Siete	0	0	0	0	0	0	0	0	0	0	0	0	0	0	0	0	0	0	0	0	0	0
Ocho	0	0	0	0	0	0	0	0	0	0	0	0	0	0	0	0	0	0	0	0	0	0
Nueve	0	0	0	0	0	0	0	0	0	0	1	0	0	0	0	0	0	0	2	0	0	0
Diez o más	0	0	0	0	0	0	0	0	0	0	0	0	0	0	0	0	0	0	0	0	0	0
No sabe/NC	0	0	0	0	0	0	1	0	0	0	1	1	0	1	0	0	1	0	1	0	0	0
Promedio	0.7	0.7	0.7	0.8	0.6	0.9	0.7	0.5	0.5	0.8	1.4	0.9	0.4	1.2	0.3	0.6	0.8	0.7	0.7	0.5	0.7	0.8

pz Aproximadamente, ¿cómo cuánto ganan al mes todos los que viven en su casa, incluyéndolo a Ud.?



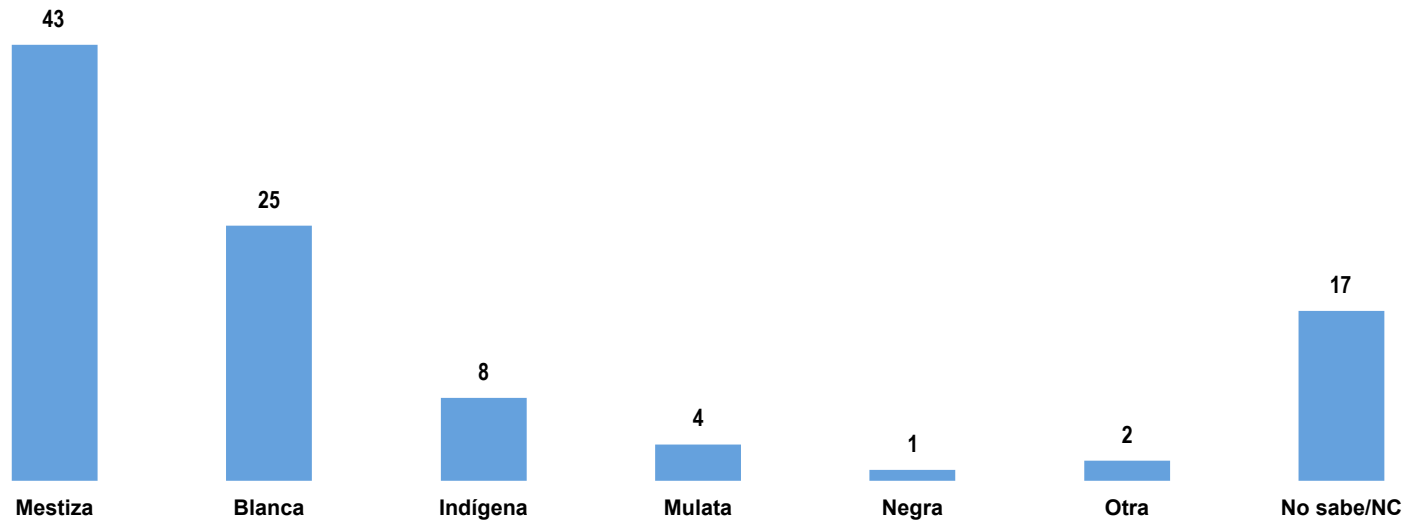
	Zona del Edo.		Sexo		Edad			Ingreso (focos)			Alcanza lng.		Tiene internet		Benefic. P.G.		Tipo		Grado de felicidad			
	Total	ZM	Resto	Hom.	Muj.	18-29	30-49	50+	1-7	8-12	13+	Sí	No	Sí	No	Sí	No	Urb.	Rural	1-5	6	7
	900	450	450	455	445	283	352	263	480	294	117	483	382	418	480	278	596	790	110	248	297	353
pz Aproximadamente, ¿cómo cuánto ganan al mes todos los que viven en su casa, incluyéndolo a Ud.?																						
Hasta \$800	1	1	0	1	0	1	1	1	1	0	0	1	1	1	1	0	1	1	0	1	0	1
\$801-\$2,400	8	7	8	6	9	5	7	11	11	4	5	4	13	4	11	12	6	8	9	10	6	7
\$2,401-\$4,000	21	18	26	21	21	23	19	23	26	20	5	14	32	14	28	20	21	20	29	23	24	18
\$4,001-\$8,000	29	29	29	28	30	29	30	28	30	32	19	31	29	28	30	34	27	28	34	30	29	28
\$8,001-\$16,000	16	16	17	18	14	18	18	12	13	20	18	22	10	22	11	12	18	17	8	10	19	19
\$16,001-\$30,000	5	5	5	5	5	5	6	3	2	5	14	7	1	8	2	4	5	5	6	2	5	6
\$30,001-\$40,000	1	1	0	1	1	0	2	1	0	1	4	2	0	2	0	0	1	1	0	0	1	2
\$ Más de \$40,000	0	0	0	0	0	1	0	0	0	1	0	0	0	1	0	1	0	0	0	1	0	0
No sabe/NC	20	23	15	20	19	19	17	23	16	17	36	19	15	21	18	17	20	20	15	23	17	19

pz1 Con el total del ingreso familiar, diría usted que...



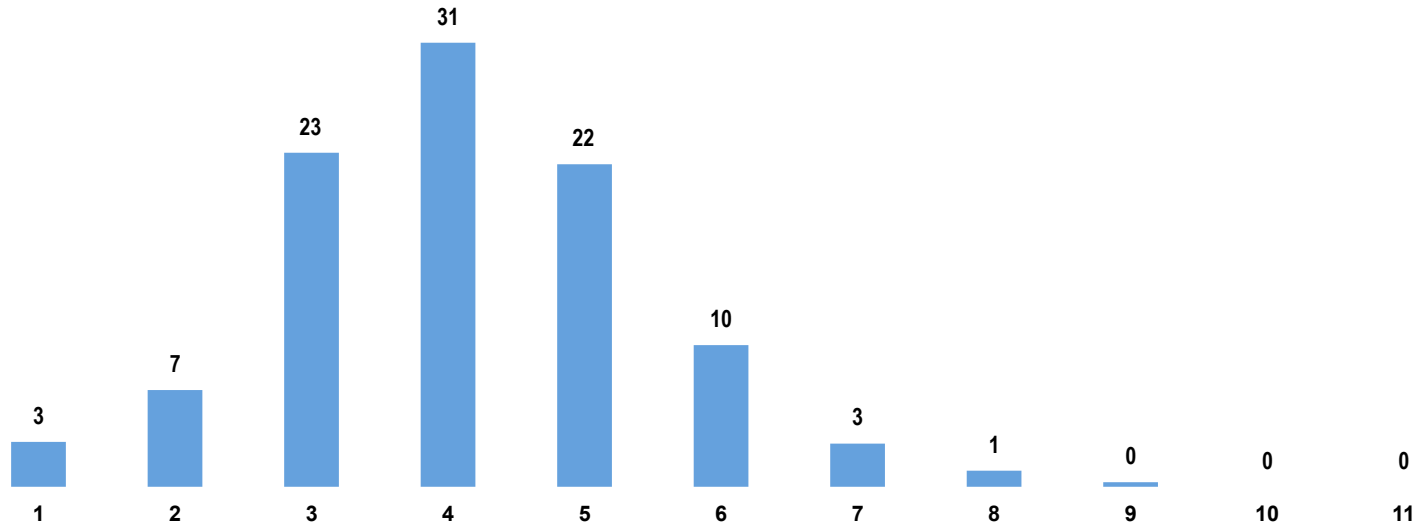
	Total	Zona del Edo.		Sexo		Edad			Ingreso (focos)			Alcanza lng.		Tiene internet		Benefic. P.G.		Tipo		Grado de felicidad		
		ZM	Resto	Hom.	Muj.	18-29	30-49	50+	1-7	8-12	13+	Sí	No	Sí	No	Sí	No	Urb.	Rural	1-5	6	7
	900	450	450	455	445	283	352	263	480	294	117	483	382	418	480	278	596	790	110	248	297	353
pz1 Con el total del ingreso familiar, diría usted que...																						
Les alcanza bien y pueden ahorrar	10	11	7	11	8	10	11	7	6	10	22	18	0	15	5	11	9	10	4	3	9	15
Les alcanza justo, sin grandes dificultades	45	45	44	44	45	52	43	38	42	45	55	82	0	54	37	44	45	46	37	35	48	49
No les alcanza y tienen dificultades	33	32	34	32	34	28	32	39	38	34	14	0	79	24	40	34	33	32	40	45	27	29
No les alcanza y tienen grandes dificultades	9	7	12	8	9	6	9	12	11	8	4	0	21	3	14	7	10	8	16	12	11	5
No Sabe/NC	4	5	3	4	4	3	6	3	3	4	6	0	0	4	4	5	4	4	3	5	5	3

pz2 Usted se considera una persona...




	Zona del Edo.		Sexo		Edad			Ingreso (focos)			Alcanza lng.		Tiene internet		Benefic. P.G.		Tipo		Grado de felicidad			
	Total	ZM	Resto	Hom.	Muj.	18-29	30-49	50+	1-7	8-12	13+	Sí	No	Sí	No	Sí	No	Urb.	Rural	1-5	6	7
	900	450	450	455	445	283	352	263	480	294	117	483	382	418	480	278	596	790	110	248	297	353
pz2 Usted se considera una persona...																						
Mestiza	43	43	43	47	39	36	50	42	43	44	45	44	43	37	49	53	40	43	42	44	41	44
Blanca	25	28	21	22	29	30	24	22	24	26	30	32	16	32	19	23	27	25	23	21	22	31
Indígena	8	5	12	9	8	6	6	14	10	7	5	6	11	7	9	8	8	8	12	10	9	7
Mulata	4	3	4	3	4	5	3	2	4	2	5	3	5	3	4	4	4	4	5	4	4	3
Negra	1	1	1	2	1	1	1	1	1	2	1	1	2	1	1	0	2	1	2	2	1	1
Otra	2	2	2	1	3	2	2	2	3	2	0	2	2	2	2	3	2	2	4	2	3	2
No sabe/NC	17	17	16	17	16	21	14	16	16	18	15	12	22	18	15	10	19	17	12	18	21	13

pz3 ¿Cuál es el color de piel de la cara de esta persona?



	Zona del Edo.		Sexo		Edad			Ingreso (focos)			Alcanza lng.		Tiene internet		Benefic. P.G.		Tipo		Grado de felicidad			
	Total	ZM	Resto	Hom.	Muj.	18-29	30-49	50+	1-7	8-12	13+	Sí	No	Sí	No	Sí	No	Urb.	Rural	1-5	6	7
	900	450	450	455	445	283	352	263	480	294	117	483	382	418	480	278	596	790	110	248	297	353
pz3 ¿Cuál es el color de piel de la cara de esta persona?																						
1	3	3	3	3	3	4	2	4	3	2	5	4	2	4	2	1	4	3	0	2	3	4
2	7	6	8	6	8	6	8	6	6	7	10	8	5	9	5	8	6	7	7	7	6	7
3	23	21	26	19	27	28	24	18	21	26	23	27	18	25	21	28	21	23	25	20	25	24
4	31	31	30	30	31	31	31	29	33	28	31	31	31	32	29	26	33	31	31	27	34	31
5	22	25	19	26	19	17	24	26	22	24	19	20	26	18	26	23	22	23	20	27	21	21
6	10	11	8	12	8	11	8	11	10	10	10	9	12	8	11	10	10	10	13	12	8	10
7	3	2	4	3	3	3	2	4	4	2	2	2	5	1	5	3	3	3	1	3	4	3
8	1	1	2	1	1	1	2	1	1	2	1	1	2	2	1	1	1	1	4	1	1	2
9	0	0	1	0	0	0	0	1	0	0	0	0	1	0	0	0	0	0	0	0	0	1
10	0	0	0	0	0	0	0	0	0	0	0	0	0	0	0	0	0	0	0	0	0	0
11	0	0	0	0	0	0	0	0	0	0	0	0	0	0	0	0	0	0	0	0	0	0



PLANEACIÓN
ADMINISTRACIÓN
Y FINANZAS

Subsecretaría
de planeación
y evaluación