

i Sí PUDIMOS!
#JaliscoEsLíder

5TO INFORME • ARISTÓTELES

INFORME DE GOBIERNO 2017

ANEXO
INFORME DE PROGRAMAS
PRESUPUESTARIOS

TOMO 3





5TO INFORME ♦ ARISTÓTELES

INFORME DE GOBIERNO 2017

ANEXO
INFORME DE PROGRAMAS
PRESUPUESTARIOS

TOMO 3



DR © 2018

Gobierno del Estado de Jalisco
Secretaría General de Gobierno
Oficialía Mayor

Dirección de Publicaciones
Unidad Administrativa Estatal, Edificio C, 1er Piso
www.jalisco.gob.mx

Impreso y hecho en México/Printed and made in Mexico

Índice

I. Introducción	5
II. Marco Normativo	7
III. Medición del nivel de cumplimiento	9
IV. Avance de los Indicadores de los Programas Presupuestarios que contribuyen al Plan Estatal de Desarrollo	11
IV.1. Avance por Eje del Plan Estatal de Desarrollo de los Programas Presupuestarios	11
IV.2. Avance por Tema del Plan Estatal de Desarrollo de los Programas Presupuestarios	14
V. Avance de los Indicadores de Gestión de los Programas Presupuestarios	17
V.1. Avance de los Programas Presupuestarios por Tema	17
Medio Ambiente y Acción Climática	17
Desarrollo regional y urbano	33
Agua y reservas hidrológicas	38
Movilidad Urbana	40
Protección Civil	55
Empleo	63
Industria, Comercio y Servicios	71
Campo	84
Turismo	107
Infraestructura y Logística	119
Pobreza y desigualdad	139
Grupos prioritarios	153
Salud	175
Vivienda	198
Ciencia y Tecnología	199
Sistema educativo	205
Deporte y Activación física	234
Cultura	262
Seguridad ciudadana	281
Procuración e impartición de Justicia	305
Derechos humanos	351
Gobernabilidad	357

Gestión Pública	381
Igualdad de género	457
Innovación	465
Glosario	469

I. Introducción

La Gestión para Resultados (GpR) es un instrumento que contribuye a la implementación de una cultura organizacional orientada a mejorar la eficiencia, eficacia, economía y transparencia en el uso de los recursos por parte de las instituciones públicas.

En la implementación de la Gestión para Resultados en el Estado de Jalisco se concibe un sistema de Monitoreo denominado Sistema de Evaluación del Desempeño (SED Jalisco), que se identifica como una herramienta del Presupuesto basado en Resultados (PbR) en el que se alinea, la programación y presupuestación a los objetivos y metas plasmadas en el Plan Estatal de Desarrollo 2013-2033, y se establecen mecanismos de valoración y medición del desempeño de indicadores estratégicos y de gestión de los Programas presupuestarios del Gobierno de Jalisco.

La conceptualización, diseño y sistematización del monitoreo de los programas gubernamentales se concibe a partir de la Metodología de Marco Lógico (MML), con el objeto de verificar el grado de consecución de las metas y objetivos de los diferentes entes públicos pertenecientes al Gobierno del Estado.

El monitoreo de los programas, implica un esfuerzo de análisis de los indicadores de desempeño que integran las Matrices de Indicadores para Resultados (MIR) de cada programa, que se irá robusteciendo hacia la construcción de un sistema con mayor calidad en la información que verifique el progreso y cumplimiento de los avances de los resultados de los programas.

En el anexo "Informe de Seguimiento de Programas Presupuestarios" se presenta información de 321 Programas presupuestarios (Pp) y el seguimiento de 1,684 indicadores desde los niveles operativos hasta los de impacto social. Dicha información da cuenta de la gestión de los programas presupuestarios, preliminar a la presentación de la Cuenta Pública 2017, por consiguiente, los valores mostrados no son comparables con los valores de los indicadores de desempeño que este informe presenta en el Anexo Tomo II, Informe de Indicadores de Desarrollo, del Sistema de Monitoreo de Indicadores del Desarrollo (MIDE) Jalisco. Ambos sistemas, SED Jalisco y MIDE Jalisco, forman en su conjunto las plataformas de medición de las acciones de Gobierno. MIDE cuenta con indicadores de "primer nivel" para los ejes del desarrollo, y los denominados de "segundo nivel", que monitorean específicamente cada uno de los 25 temas centrales, mientras que el Sistema de Evaluación del Desempeño (SED) monitorea los programas presupuestarios; para la presentación del presente informe los agrupa de acuerdo a los Ejes y temas del Plan Estatal de Desarrollo.

Para dicho seguimiento, se realizó a nivel Fin, Propósito y Componente una comparación entre la meta establecida y el avance en cada uno de los indicadores más importantes con los que cuentan las Dependencias del Poder Ejecutivo del Estado, relacionados a los programas presupuestarios. Para una mejor sistematización de la situación de los indicadores se utilizó como instrumento de análisis la semaforización; dicha herramienta dota de un color específico (verde, amarillo o rojo) el avance respecto a la meta planteada para determinar el grado de cumplimiento o incumplimiento según sea el caso.

Con el objeto de desarrollar un diagnóstico sobre las acciones implementadas por el gobierno estatal y su aportación al cumplimiento de los objetivos establecidos en el PED, el análisis del Monitoreo y Seguimiento se llevó a cabo conforme a su misma estructura (Eje/Propósito y Tema), complementándose con una desagregación por Unidad Responsable, Programa Presupuestario y nivel fin, propósito y componente.

Los resultados de los avances programáticos se presentan en dos categorías: por su contribución al Plan Estatal de Desarrollo y por resultados de los programas presupuestarios. El primer nivel, muestra de forma agrupada el avance programático de las metas respecto a los Ejes y temas centrales considerados en el PED, mientras que el segundo muestra el avance en la gestión de cada Programa presupuestario.

Además, en el segundo nivel se despliega el avance respecto a la unidad presupuestal, enlistando el número de programas que contiene cada una de ellas junto con el porcentaje de avance financiero.

II. Marco Normativo

La Ley de Planeación para el Estado de Jalisco y sus Municipios establece las normas y principios básicos de la planeación de las actividades de la administración pública estatal y municipal para coadyuvar en el desarrollo integral y sustentable del Estado. En este sentido, la propia norma constituye al Sistema Estatal de Planeación Democrática, al que define en su artículo 9 como el conjunto de condiciones, actividades, procedimientos, instancias e instituciones en el que participan las dependencias y entidades de la administración pública de los tres órdenes de gobierno, los sistemas de información y consulta, los organismos de los sectores privado y social y la sociedad en general, vinculados funcionalmente y respetando su respectiva autonomía, para llevar a cabo en forma coordinada y concertada el proceso de planeación del desarrollo estatal.

Mediante este proceso de planeación, se integran los instrumentos que rigen la planeación en Jalisco, dentro de los cuales se contemplan las Matrices de Indicadores para Resultados (MIR's), que según lo establece la Ley de Planeación estatal en su artículo 2 Bis, fracción D, son Instrumentos de programación del Presupuesto basado en Resultados (PbR) que conectan la planeación, programación y presupuestación, permitiendo una evaluación, de los bienes y servicios que se entregan a la población y los resultados del programa.

Conforme al artículo 15 de la Ley de Planeación Estatal, los programas incluidos en las Matrices de Indicadores para Resultados deberán ser congruentes entre sí y regirán las actividades de la Administración Pública Estatal y Municipal en su conjunto, durante el año respectivo, debiendo ser considerados para la integración de los anteproyectos de presupuestos anuales que, las propias dependencias y entidades de la administración pública estatal y municipal, deberán elaborar conforme a la legislación aplicable.

A su vez, para un mejor desarrollo y análisis de la planeación estatal, el Ejecutivo del Estado, entrega al Congreso del Estado, las Matrices de Indicadores para Resultados de cada una de las Secretarías a su cargo para el año siguiente; aunado a un Monitoreo y Seguimiento de cada una de las Matrices de Indicadores para Resultados aplicadas durante el año en curso de manera parcial a la fecha de entrega de los mismos, para poder realizar así una evaluación y verificar los puntos a mejorar.

También, corresponde a la Secretaría de Planeación, Administración y Finanzas, con fundamento en el artículo 14 fracción VI de la Ley Orgánica del Poder Ejecutivo del Estado, evaluar sistemáticamente el desarrollo y el impacto socioeconómico que produzcan los programas y acciones que deriven del Sistema Estatal de Planeación y evaluar los planes y programas a cargo de las dependencias y entidades de la administración pública estatal.

Por lo anterior, en cumplimiento a las normas estatales en materia de planeación se remite el reporte de los avances en el cumplimiento de las MIR's de las dependencias y entidades del Poder Ejecutivo.

III. Medición del nivel de cumplimiento

La Matriz de Indicadores para Resultados (MIR) es un instrumento para el diseño, organización, ejecución, seguimiento, evaluación y mejora de los programas, que se derivan de un proceso de planeación realizado con base en la Metodología de Marco Lógico (MML). La MIR organiza los objetivos, indicadores y metas en la estructura programática, vinculadas al Programa presupuestario (Pp).

Un indicador de desempeño, es la expresión cuantitativa construida a partir de variables cuantitativas o cualitativas, que proporcionan un medio sencillo y fiable para medir logros (cumplimiento de objetivos y metas establecidas), así como para reflejar los cambios vinculados con las acciones del programa, monitorear y evaluar sus resultados.

La MIR además de proporcionar las variables de medición de los indicadores, es una guía para determinar si el Fin, Propósito, Componentes y/o Actividades se están realizando de forma que el programa: contribuya a algún fin del Plan Estatal de Desarrollo o Plan Sectorial; logre el propósito; entregue los bienes y servicios planificados y se efectúen aquellas acciones necesarias para cumplir el objetivo del programa.

Los indicadores que el presente seguimiento informa son a nivel de Fin, Propósito y Componente. El comportamiento mostrado por cada uno de los indicadores al cierre preliminar del ejercicio fiscal, se dividió respecto a la meta programada del mismo, lo que permitió determinar el grado de avance de cada indicador. La expresión matemática del avance de cada indicador está definida de la siguiente manera:

$$A_i = \frac{R_i}{M_p} \times 100$$

Dónde:

A_i: Es el avance del indicador en términos porcentuales,

R_i: Es el resultado arrojado por el indicador al momento de su medición,

M_p: Es la meta programada al final del ejercicio.

Para determinar el grado de cumplimiento de los programas por tema se realizó un promedio simple del avance de los indicadores (A_i) a nivel Propósito, del conjunto de programas que integran cada tema. La notación matemática utilizada es la expresada a continuación:

$$GC_{ty} = \frac{\sum AC_{ty}}{C_{ty}} \times 100$$

Dónde:

GC_{ty}: Es el grado de cumplimiento de los programas, que corresponden al tema y,

∑AC_{ty}: Es la sumatoria del avance de cada uno de los indicadores del tema, a nivel propósito y,

Cty: Es el número de propósitos que integran el tema y,

Por su parte, el grado de cumplimiento por Eje, se llevó a cabo mediante el promedio simple del avance del total de indicadores a nivel propósito que integran determinado Eje. Su cálculo se expresa de la siguiente forma:

$$GC_{dx} = \frac{\sum AC_{dx}}{C_{dx}} \times 100$$

Dónde:

GCdx: Es el grado de cumplimiento de los programas que integran el Eje x,

$\sum AC_{dx}$: Es la sumatoria del avance de cada uno de los indicadores a nivel propósito del Eje x,

Cdx: Es el número de propósitos que integran el Eje x,

También, se establecen parámetros de alerta para los indicadores de desempeño, que notifican al ejecutor del programa cuando existe una desviación respecto al umbral de la meta programada. Asimismo, cada indicador se clasifica en tres semáforos: En Riesgo (rojo), Mejorable (amarillo) y Óptimo (verde) que a continuación se detallan:

Cuadro. Semafización de indicadores

EN RIESGO

El valor alcanzado del indicador es mucho más alto o bajo que la meta programada, muestra un valor que se podría considerar como una falla de planeación (es decir, la meta no fue bien establecida), de conformidad con los rangos implementados. Se semaforiza con el color rojo. Cualquier valor superior a 130.00% se clasifica también en este semáforo.

MEJORABLE

El valor alcanzado del indicador es menor que la meta programada pero se mantiene dentro del rango establecido. Son aquellas variables que han reportado avances que no son significativos para el logro de sus metas. Se representa en color amarillo.

ÓPTIMO

El valor alcanzado del indicador se encuentra en un rango por encima y por debajo de la meta programada, pero se mantiene dentro de los límites establecidos como aceptables. Se representa con un color verde.

Fuente: Elaboración propia. Secretaría de Planeación, Administración y Finanzas del Gobierno del Estado de Jalisco.

Para generar un diagnóstico objetivo, comparable e integral de la diversidad de indicadores que conforman el Sistema de Evaluación del Desempeño en Jalisco es necesario generar valores de referencia para asignar un semáforo al indicador, considerando lo siguiente: el avance del indicador en términos porcentuales; el sentido del indicador respecto a la meta (sentido ascendente o descendente) y, el establecimiento de rangos de valores por tipo de semáforo que delimiten y ajusten la valorización de los resultados conforme a las expectativas reales de desplazamiento de los indicadores considerando criterios de eficacia, eficiencia, economía y calidad.

IV. Avance de los Indicadores de los Programas Presupuestarios que contribuyen al Plan Estatal de Desarrollo

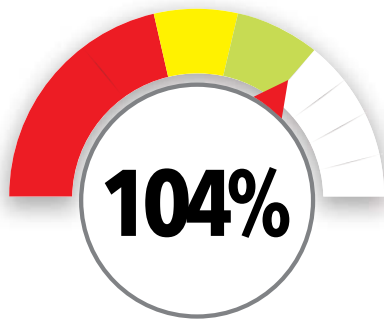
En este apartado se exponen los avances de los indicadores de los Programas presupuestarios que contribuyen al cumplimiento de los objetivos de los Ejes y Temas plasmados en el Plan Estatal de Desarrollo.

El grado de avance tanto a nivel eje como tema se calculó promediando los resultados de los indicadores de nivel propósito de cada uno de los Programas presupuestarios que las conforman.


IV.1. Avance por Eje del Plan Estatal de Desarrollo de los Programas Presupuestarios



Territorio y medio ambiente sustentable



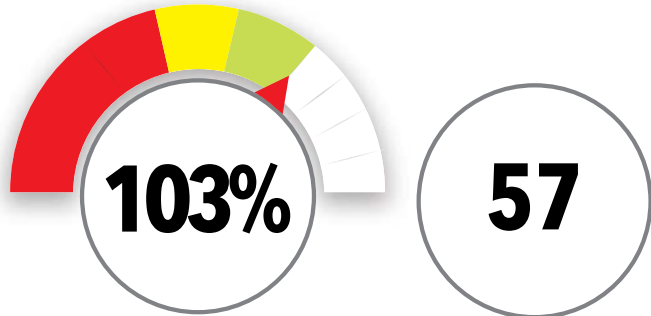
Avance general



Número de programas



Economía próspera

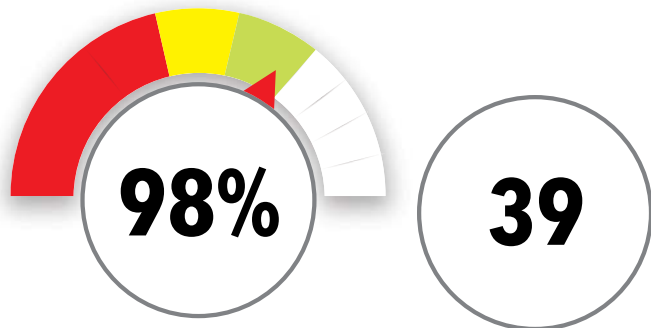


Avance general

Número de programas



Equidad de oportunidades

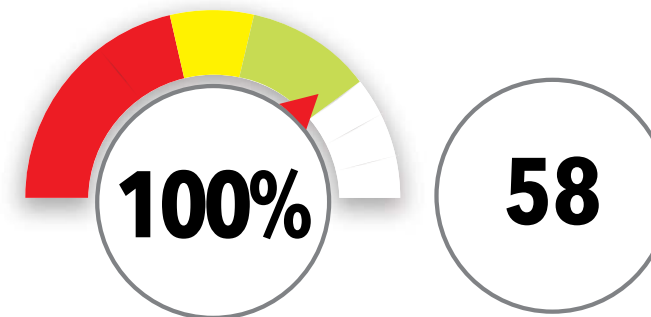


Avance general

Número de programas



Educación de calidad



Avance general


Número de programas



Estado de derecho



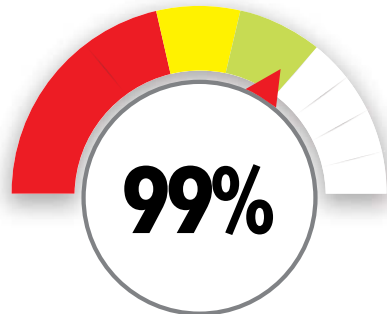
Avance general




Número de programas



Temas transversales




Avance general



Número de programas

IV.2. Avance por Tema del Plan Estatal de Desarrollo de los Programas Presupuestarios

Tema Central	Número de Programas Presupuestarios	% Avance ¹	Semáforo
Medio Ambiente y Acción Climática	11	102.9%	
Desarrollo regional y urbano	2	78.1%	
Agua y reservas hidrológicas	1	95.7%	
Movilidad Urbana	14	113.8%	
Protección Civil	7	97.8%	
Territorio y Medio Ambiente Sustentable	35	103.9%	

Tema Central	Número de Programas Presupuestarios	% Avance ²	Semáforo
Empleo	5	142.5%	
Industria, comercio y servicios	8	101.6%	
Campo	17	99.9%	
Turismo	10	106.1%	
Infraestructura y Logística	17	95.7%	
Economía próspera	57	103.1%	

¹ Se construye a partir del promedio obtenido del total de los indicadores de desempeño a nivel Propósito de los Programas Presupuestarios que contiene el Tema.

² Se construye a partir del promedio obtenido del total de los indicadores de desempeño a nivel Propósito de los Programas Presupuestarios que contiene el Tema.

Tema Central	Número de Programas Presupuestarios	% Avance ³	Semáforo
Pobreza y desigualdad	6	98.4%	
Grupos Prioritarios	12	102.5%	
Salud	20	98.8%	
Vivienda	1	40.1%	
Equidad de oportunidades	39	98.2 %	





Tema Central	Número de Programas Presupuestarios	% Avance ⁴	Semáforo
Ciencia y Tecnología	4	138.3%	
Sistema educativo	36	98.5%	
Cultura	5	103.5%	
Deporte y Activación física	13	91.9%	
Educación de Calidad	58	100.3%	

Tema Central	Número de Programas Presupuestarios	% Avance ⁵	Semáforo
Seguridad ciudadana	15	119.1%	
Procuración e impartición de justicia	26	97.5%	
Derechos humanos	3	91.1%	
Gobernabilidad	13	89.4%	
Estado de Derecho	57	100.3%	

³ Se construye a partir del promedio obtenido del total de los indicadores de desempeño a nivel Propósito de los Programas Presupuestarios que contiene el Tema.

⁴ Se construye a partir del promedio obtenido del total de los indicadores de desempeño a nivel Propósito de los Programas Presupuestarios que contiene el Tema.

⁵ Se construye a partir del promedio obtenido del total de los indicadores de desempeño a nivel Propósito de los Programas Presupuestarios que contiene el Tema.

Tema Central	Número de Programas Presupuestarios	% Avance ⁶	Semáforo
Gestión Pública	67	97.6%	
Igualdad de género	4	96.0%	
Innovación	4	116.5%	
Transversal	75	98.76%	

⁶ Se construye a partir del promedio obtenido del total de los indicadores de desempeño a nivel Propósito de los Programas Presupuestarios que contiene el Tema.

V. Avance de los Indicadores de Gestión de los Programas Presupuestarios

V.1. Avance de los Programas Presupuestarios por Tema

Eje

Territorio y medio ambiente sustentable

Tema Central

Medio ambiente y acción climática

Unidad Responsable Secretaría de Medio Ambiente y Desarrollo Territorial

Nombre del Programa Presupuestario: **Gestión Sustentable del Territorio**

Avance Financiero Ejercido

Nivel **Fin** Resumen Narrativo Contribuir a definir, promover e instrumentar las medidas de prevención, control y disminución de la contaminación y sus efectos negativos sobre el ambiente, mediante procesos de monitoreo, regulación y certificación eficientes

Denominación del Indicador	Método de cálculo	Definición del Indicador	Tipo/Dimensión/Frecuencia /Cobertura/Sentido	Valor Programado	Avance de la Meta
Implementación de acciones para la prevención y gestión ambiental	(Proyectos en curso/Proyectos programados)*100	Este indicador mide la eficiencia en los cursos de acción dirigidos a abordar la problemática ambiental de competencia estatal	Estratégico / Eficacia / Anual / Estatad / Ascendente /	8.00 % Avance de la Meta 87.50	7.00 Semáforo ÓPTIMO
Unidad de medida				Proyecto	
Parámetros				<input type="text" value="50.01"/> <input type="text" value="75.01"/> <input type="text" value="130"/>	

Nivel **Propósito** Resumen Narrativo La ciudadanía cuenta con la prevención, control y disminución de la contaminación ambiental en el Estado de Jalisco

Denominación del Indicador	Método de cálculo	Definición del Indicador	Tipo/Dimensión/Frecuencia /Cobertura/Sentido	Valor Programado	Avance de la Meta
Número de establecimientos regulados en materia ambiental de competencia Estatal	(Actividades de competencia estatal cumpliendo con normatividad ambiental/Actividades sujetas a cumplir con normatividad ambiental)*100	Este indicador mide la cobertura de regulación de competencia estatal ante el universo de actividades sujetas a ser reguladas	Estratégico / Eficacia / Mensual / Estatad / Ascendente /	5,000.00 % Avance de la Meta 102.38	5,119.00 Semáforo ÓPTIMO
Unidad de medida				Establecimiento	
Parámetros				<input type="text" value="50.01"/> <input type="text" value="70.01"/> <input type="text" value="130"/>	

Nivel **Componente** Resumen Narrativo M1 Acciones implementadas de prevención y control de la contaminación

Denominación del Indicador	Método de cálculo	Definición del Indicador	Tipo/Dimensión/Frecuencia /Cobertura/Sentido	Valor Programado	Avance de la Meta
Número de acciones implementadas para la prevención y gestión ambiental	(Acciones implementadas/Acciones programadas)*100	Este indicador mide la eficiencia en los cursos de acción dirigidos a abordar la problemática ambiental de competencia Estatal	Gestión / Eficacia / Anual / Estatad / Ascendente /	50.00 % Avance de la Meta 138.00	69.00 Semáforo EN RIESGO
Unidad de medida				Acción	
Parámetros				<input type="text" value="50.01"/> <input type="text" value="70.01"/> <input type="text" value="130"/>	

¹ Avances físicos y financieros preliminares a la Cuenta Pública para el ejercicio fiscal 2017.

Nivel **Componente** Resumen Narrativo E6 Sitios de disposición final de residuos fortalecidos en el Estado de Jalisco

Denominación del Indicador	Método de cálculo	Definición del Indicador	Tipo/Dimensión/Frecuencia /Cobertura/Sentido	Valor Programado	Avance de la Meta
Número de sitios de disposición final de residuos fortalecidos	(suma de sitios de disposición final de residuos fortalecidos/sitios de disposición final de residuos solicitados)*100	Este indicador mide el fortalecimiento de sitios de disposición final de residuos en el Estado de Jalisco	Gestión / Eficacia / Anual / Estatad / Ascendente /	13.00 % Avance de la Meta 69.23	9.00 Semáforo MEJORABLE
				Unidad de medida	Relleno sanitarios
				Parámetros	
				50.01	75.01 130

Nivel **Componente** Resumen Narrativo M5 Proceso implementado de evaluación de impacto ambiental de competencia estatal

Denominación del Indicador	Método de cálculo	Definición del Indicador	Tipo/Dimensión/Frecuencia /Cobertura/Sentido	Valor Programado	Avance de la Meta
Número de manuales de procedimientos generados	(Número de manuales de procedimientos generados/número de manuales de procedimiento programados)*100	Este indicador mide la generación de manuales de procedimientos reflejará el avance en la implementación del sistema actualizado	Gestión / Eficacia / Anual / Estatad / Ascendente /	4.00 % Avance de la Meta 100.00	4.00 Semáforo ÓPTIMO
				Unidad de medida	Manuales generados
				Parámetros	
				50.01	70.01 130

Nivel **Componente** Resumen Narrativo E4 Medidas implementadas para mejorar la calidad del aire en zona metropolitana, localidades y espacios rurales implementadas

Denominación del Indicador	Método de cálculo	Definición del Indicador	Tipo/Dimensión/Frecuencia /Cobertura/Sentido	Valor Programado	Avance de la Meta
Número de medidas implementadas en pro de la calidad del aire en el Área Metropolitana de Guadalajara y en otras localidades.	(Número de medidas implementadas/Número de medidas programadas)*100	Este indicador mide las medidas implementadas orientadas a reducir las emisiones contaminantes a la atmósfera contempladas en el ProAire Jalisco.	Gestión / Eficacia / Anual / Estatad / Ascendente /	2.00 % Avance de la Meta 100.00	2.00 Semáforo ÓPTIMO
				Unidad de medida	Medida implementada
				Parámetros	
				50.01	70.01 130

Nivel **Componente** Resumen Narrativo M2 Trámites y programas evaluados para el manejo integral de residuos

Denominación del Indicador	Método de cálculo	Definición del Indicador	Tipo/Dimensión/Frecuencia /Cobertura/Sentido	Valor Programado	Avance de la Meta
Número de resoluciones de trámites para autorización de etapas de manejo integral de residuos	(Número de trámites atendidos en tiempo y forma/Número de tramites ingresados)*100	Este indicador mide el número de resoluciones a los trámites para autorización de etapas de manejo integral de residuos	Gestión / Eficacia / Anual / Estatad / Ascendente /	1,500.00 % Avance de la Meta 99.47	1,492.00 Semáforo ÓPTIMO
				Unidad de medida	Resolución
				Parámetros	
				50	70 130

¹ Avances físicos y financieros preliminares a la Cuenta Pública para el ejercicio fiscal 2017.

Nivel **Componente** Resumen Narrativo E3 Trámites de licencia atmosférica y generador de residuos de manejo especial evaluados

Denominación del Indicador	Método de cálculo	Definición del Indicador	Tipo/Dimensión/Frecuencia / Cobertura/Sentido	Valor Programado	Avance de la Meta
Número de trámites de licencia atmosférica y generador de residuos de manejo especial evaluados	(Número de tramites de licencia atmosférica y generador de residuos de manejo especial evaluados/número de trámites de licencia atmosférica y generador de residuos de manejo especial ingresados)*100	Este indicador mide el número de trámites ingresados por promotores que son evaluados por la autoridad	Gestión / Eficacia / Mensual / Estatal / Ascendente /	2,000.00 % Avance de la Meta 71.95 Unidad de medida: Trámite Parámetros: 50.01, 70.01, 130	1,439.00 Semáforo ÓPTIMO

Nombre del Programa Presupuestario: **Planeación y Gestión Urbana**

Avance Financiero Ejercido \$8,384,514.88

Nivel **Fin** Resumen Narrativo Contribuir al desarrollo de ciudades sustentables en la entidad mediante la colaboración de los tres órdenes de Gobierno, para lograr condiciones favorables y una planeación adecuada de las ciudades en el Estado.

Denominación del Indicador	Método de cálculo	Definición del Indicador	Tipo/Dimensión/Frecuencia / Cobertura/Sentido	Valor Programado	Avance de la Meta
Herramientas de planeación creadas.	(Herramientas de planeación creadas/Herramientas de planeación programadas)*100	Este indicador mostrará los instrumentos de planeación que sean creados en materia de territorio y desarrollo urbano.	Estratégico / Eficacia / Anual / Estatal / Ascendente /	2.00 % Avance de la Meta 100.00 Unidad de medida: Herramienta Parámetros: 50.01, 75.01, 130	2.00 Semáforo ÓPTIMO

Nivel **Propósito** Resumen Narrativo Los Jaliscienses cuentan con que se logra el equilibrio ambiental y el uso eficiente del territorio para las ciudades con apoyo de los instrumentos de planeación y los sistemas de información geográfica

Denominación del Indicador	Método de cálculo	Definición del Indicador	Tipo/Dimensión/Frecuencia / Cobertura/Sentido	Valor Programado	Avance de la Meta
Herramientas de planeación que incrementen el uso eficiente del suelo.	(Número de herramientas de planeación creadas/Número de herramientas de planeación programadas)*100	Este indicador mide el número de instrumentos de planeación que ayudan a las autoridades en la materia para determinar la vocación y uso del suelo en la ciudad.	Estratégico / Eficacia / Anual / Estatal / Ascendente /	2.00 % Avance de la Meta 100.00 Unidad de medida: Herramienta Parámetros: 50.01, 75.01, 130	2.00 Semáforo ÓPTIMO

Nivel **Componente** Resumen Narrativo E2 Gestión urbana sustentable fortalecida en el estado de Jalisco

Denominación del Indicador	Método de cálculo	Definición del Indicador	Tipo/Dimensión/Frecuencia / Cobertura/Sentido	Valor Programado	Avance de la Meta
Número de inventarios forestales.	(Número de inventarios forestales realizados/Número de inventarios forestales programados)*100	Este indicador mide el número de inventarios forestales que se realizan para contribuir en los instrumentos de planeación urbana.	Gestión / Eficacia / Anual / Estatal / Ascendente /	1.00 % Avance de la Meta 100.00 Unidad de medida: Inventario Parámetros: 50.01, 75.01, 130	1.00 Semáforo ÓPTIMO

¹ Avances físicos y financieros preliminares a la Cuenta Pública para el ejercicio fiscal 2017.

Nivel	Componente	Resumen Narrativo	01 Sistema de planeación urbana municipal, estatal y regional complementado.		
Denominación del Indicador	Método de cálculo	Definición del Indicador	Tipo/Dimensión/Frecuencia / Cobertura/Sentido	Valor Programado	Avance de la Meta
Total de programas estatales de desarrollo urbano integrados al programa de ordenamiento ecológico y territorial del estado de Jalisco	(Número de planes de desarrollo urbano realizados/Número de planes de desarrollo urbano programados)*100	Este indicador pretende establecer una metodología para la integración del programa estatal de desarrollo urbano con el programa de ordenamiento ecológico y territorial del estado de Jalisco	Gestión / Eficacia / Anual / Estatad / Ascendente /	1.00 % Avance de la Meta 100.00 Unidad de medida: Plan Parámetros: 50.01, 75.01, 130	1.00 Semáforo ÓPTIMO

Nivel	Componente	Resumen Narrativo	01 Sistema de planeación urbana municipal, estatal y regional complementado.		
Denominación del Indicador	Método de cálculo	Definición del Indicador	Tipo/Dimensión/Frecuencia / Cobertura/Sentido	Valor Programado	Avance de la Meta
Total de etapas estatales de actualización del programa estatal de desarrollo urbano.	(Número de etapas realizadas del programa estatal de desarrollo urbano/Número de etapas del programa estatal de desarrollo urbano programadas)*100	Este indicador mide el avance que se tiene en la elaboración de las etapas de caracterización y diagnóstico del programa estatal de desarrollo urbano, mismo que es un instrumento necesario para que la planeación urbana se fortalezca.	Gestión / Eficacia / Anual / Estatad / Ascendente /	2.00 % Avance de la Meta 100.00 Unidad de medida: Etapa Parámetros: 50.01, 75.01, 130	2.00 Semáforo ÓPTIMO

Nombre del Programa Presupuestario: **Gestión Ambiental en el Estado de Jalisco**

Avance Financiero Ejercido: **\$14,197,584.60**

Nivel	Fin	Resumen Narrativo	Contribuir a garantizar la implementación eficaz de la política pública mediante la aplicación de proyectos estratégicos transversales para lograr mayores niveles de calidad ambiental y bienestar en Jalisco.		
Denominación del Indicador	Método de cálculo	Definición del Indicador	Tipo/Dimensión/Frecuencia / Cobertura/Sentido	Valor Programado	Avance de la Meta
Implementación de estrategias.	(Proyectos ejecutados/Proyectos elaborados)*100	Este mostrará el número de los proyectos ejecutados con respecto de los elaborados.	Estratégico / Eficacia / Trimestral / Estatad / Ascendente /	87.00 % Avance de la Meta 95.40 Unidad de medida: Proyecto Parámetros: 60.01, 80.01, 130	83.00 Semáforo ÓPTIMO

Nivel	Propósito	Resumen Narrativo	Elaborar e implementar proyectos transversales, con la finalidad de aportar estrategias para mejorar la calidad ambiental en el estado.		
Denominación del Indicador	Método de cálculo	Definición del Indicador	Tipo/Dimensión/Frecuencia / Cobertura/Sentido	Valor Programado	Avance de la Meta
Implementación de estrategias transversales que mejoran la calidad ambiental en Jalisco.	(Proyectos ejecutados/Proyectos elaborados)*100	Este indicador mostrará el número de proyectos elaborados que aportan estrategias para mejorar la calidad ambiental en el estado.	Estratégico / Eficacia / Trimestral / Estatad / Ascendente /	87.00 % Avance de la Meta 95.40 Unidad de medida: Proyecto Parámetros: 60.01, 80.01, 130	83.00 Semáforo ÓPTIMO

¹ Avances físicos y financieros preliminares a la Cuenta Pública para el ejercicio fiscal 2017.

Nivel **Componente** Resumen Narrativo E2 Estrategias implementadas de educación, capacitación y cultura ambiental del Estado de Jalisco

Denominación del Indicador	Método de cálculo	Definición del Indicador	Tipo/Dimensión/Frecuencia / Cobertura/Sentido	Valor Programado	Avance de la Meta
Estrategia Estatal de Educación y Cultura Ambiental del Estado de Jalisco.	(Acciones realizadas/Acciones programadas)*100	Este indicador mostrará el número de acciones de la Estrategia Estatal de Educación y Cultura Ambiental del Estado de Jalisco.	Gestión / Eficacia / Anual / Estatal / Ascendente /	8.00 % Avance de la Meta 75.00	6.00 Semáforo MEJORABLE
Unidad de medida				Acción	
Parámetros				<input type="checkbox"/> 60.01 <input type="checkbox"/> 80.01 <input type="checkbox"/> 130	

Nivel **Componente** Resumen Narrativo B4 Acciones realizadas del Programa Mujeres Avanzando

Denominación del Indicador	Método de cálculo	Definición del Indicador	Tipo/Dimensión/Frecuencia / Cobertura/Sentido	Valor Programado	Avance de la Meta
Capacitaciones a Mujeres inscritas en el programa de Mujeres Avanzando.	(Capacitaciones realizadas/Capacitaciones programadas)*100	Este indicador mostrará el número de capacitaciones a mujeres inscritas en el programa de mujeres Avanzando.	Gestión / Eficacia / Anual / Estatal / Ascendente /	70.00 % Avance de la Meta 94.29	66.00 Semáforo ÓPTIMO
Unidad de medida				Capacitación	
Parámetros				<input type="checkbox"/> 60.01 <input type="checkbox"/> 80.01 <input type="checkbox"/> 130	

Nivel **Componente** Resumen Narrativo 01 Campañas de comunicación ejecutadas para la difusión de los proyectos estratégicos de la SEMADET

Denominación del Indicador	Método de cálculo	Definición del Indicador	Tipo/Dimensión/Frecuencia / Cobertura/Sentido	Valor Programado	Avance de la Meta
Productos de comunicación y difusión de proyectos estratégicos de la SEMADET.	(Acciones realizadas/Acciones programadas)*100	Este indicador mostrará el número de productos de comunicación y difusión realizados con respecto de los planeados.	Gestión / Eficacia / Trimestral / Estatal / Ascendente /	9.00 % Avance de la Meta 122.22	11.00 Semáforo ÓPTIMO
Unidad de medida				Acción	
Parámetros				<input type="checkbox"/> 60.01 <input type="checkbox"/> 80.01 <input type="checkbox"/> 130	

Nombre del Programa Presupuestario: **Gobernanza para la sustentabilidad.**

Avance Financiero Ejercido \$62,839,518.76

Nivel **Fin** Resumen Narrativo Contribuir al seguimiento y acompañamiento de la operación de las Juntas Intermunicipales de Medio Ambiente para la sustentabilidad del territorio, mediante la programación de la agenda de trabajo a través de las sesiones del Consejo de Administración

Denominación del Indicador	Método de cálculo	Definición del Indicador	Tipo/Dimensión/Frecuencia / Cobertura/Sentido	Valor Programado	Avance de la Meta
Número de sesiones de Consejos de Administración Ordinarias y Extraordinaria, así como las de los Comités de Adquisiciones de las Juntas Intermunicipales atendidas	(Número de sesiones realizadas/el número de sesiones agendadas)*100	Este indicador mide el realizar las convocatorias en tiempo y forma de las sesiones del Consejo de administración ordinarias y extraordinaria, como las de los Comités de Adquisiciones de las seis Juntas Intermunicipales de Medio Ambiente	Estratégico / Eficacia / Mensual / Estatal / Ascendente /	42.00 % Avance de la Meta 100.00	42.00 Semáforo ÓPTIMO
Unidad de medida				Sesión	
Parámetros				<input type="checkbox"/> 60.01 <input type="checkbox"/> 75.01 <input type="checkbox"/> 130	

¹ Avances físicos y financieros preliminares a la Cuenta Pública para el ejercicio fiscal 2017.

Nivel	Propósito	Resumen Narrativo	Impulsar la interacción y colaboración intermunicipal en temas medioambientales, mediante la planificación de acciones prioritarias para la gestión integral del territorio, planificando acciones y tareas precisas que coadyuven a las localidades.
-------	------------------	-------------------	---

Denominación del Indicador	Método de cálculo	Definición del Indicador	Tipo/Dimensión/Frecuencia / Cobertura/Sentido	Valor Programado	Avance de la Meta
Número de Programas Operativos Anuales (POA'S) de las Juntas Intermunicipales de Medio Ambiente aprobados y en convenio de asignación de recursos	(Número de POA'S aprobados/el número de POA'S propuestos)*100	Este indicador mide el que las Juntas Intermunicipales de Medio Ambiente elaboren sus Programas operativos Anuales (POA'S), además de que cuenten con su convenio de asignación de recursos vigente	Estratégico / Eficacia / Anual / Estatad / Ascendente /	8.00 % Avance de la Meta 100.00	8.00 Semáforo ÓPTIMO
Unidad de medida				Programa Operativo Anual	
Parámetros				<input type="checkbox"/> 60.01 <input type="checkbox"/> 75.01 <input type="checkbox"/> 130	

Nivel	Componente	Resumen Narrativo	M3 Estrategias implementadas para fortalecer y evaluar las capacidades técnicas y operativas de las delegaciones regionales en el estado
-------	-------------------	-------------------	--

Denominación del Indicador	Método de cálculo	Definición del Indicador	Tipo/Dimensión/Frecuencia / Cobertura/Sentido	Valor Programado	Avance de la Meta
Desarrollo de plataforma electrónica de indicadores funcionando	(Número de un portal en línea instalado/el número de un portal en línea programado)*100	Este indicador mide el que se cuente con una plataforma de indicadores en la que se refleje el seguimiento y la relevancia en los temas: económico, ambiental y social, de las Intermunicipalidades	Gestión / Eficacia / Anual / Estatad / Ascendente /	1.00 % Avance de la Meta 100.00	1.00 Semáforo ÓPTIMO
Unidad de medida				Plataforma	
Parámetros				<input type="checkbox"/> 60.01 <input type="checkbox"/> 75.01 <input type="checkbox"/> 130	

Nivel	Componente	Resumen Narrativo	E2 Acciones implementadas de mitigación, adaptación o de política estatal de cambio climático
-------	-------------------	-------------------	---

Denominación del Indicador	Método de cálculo	Definición del Indicador	Tipo/Dimensión/Frecuencia / Cobertura/Sentido	Valor Programado	Avance de la Meta
Número de Proyectos de eficiencia energética y energía renovable en edificios del gobierno del estado	(Número de proyectos de mitigación implementados/el número de proyectos de mitigación planeados)*100	Este indicador mide la reducción de las emisiones de gases y compuestos de efecto invernadero en edificios del gobierno del estado, a través de la implementación de procesos, tecnologías y/o buenas prácticas	Gestión / Eficacia / Anual / Estatad / Ascendente /	3.00 % Avance de la Meta 100.00	3.00 Semáforo ÓPTIMO
Unidad de medida				Proyecto	
Parámetros				<input type="checkbox"/> 60.01 <input type="checkbox"/> 75.01 <input type="checkbox"/> 130	

Nivel	Componente	Resumen Narrativo	M1 Estrategias para impulsar la gestión e implementación de mecanismos para la gobernanza ambiental en el estado desarrolladas para impulsar la gestión e implementación de mecanismos para la gobernanza ambiental en el estado.
-------	-------------------	-------------------	---

Denominación del Indicador	Método de cálculo	Definición del Indicador	Tipo/Dimensión/Frecuencia / Cobertura/Sentido	Valor Programado	Avance de la Meta
Número de informes realizados de las actividades de las JIMA	(Número de informes realizados/el número de informes acordados)*100	Es el número de informes semestrales que realizan las Juntas Intermunicipales de Medio Ambiente sobre el avance de sus actividades establecidas en su programa operativo anual	Gestión / Eficacia / Semestral / Estatad / Ascendente /	14.00 % Avance de la Meta 100.00	14.00 Semáforo ÓPTIMO
Unidad de medida				Informe	
Parámetros				<input type="checkbox"/> 60.01 <input type="checkbox"/> 75.01 <input type="checkbox"/> 130	

Nombre del Programa Presupuestario:

Manejo, Conservación, Restauración y Protección de los ecosistemas del estado.

Avance Financiero

Ejercido

\$139,609,400.90

¹ Avances físicos y financieros preliminares a la Cuenta Pública para el ejercicio fiscal 2017.

Nivel Fin Resumen Narrativo Contribuir al capital social y a la gobernanza territorial que conlleve al desarrollo social, ambiental y económico de las comunidades locales y sus regiones del Estado de Jalisco, mediante la instrumentación de una política forestal de conservación

Denominación del Indicador	Método de cálculo	Definición del Indicador	Tipo/Dimensión/Frecuencia / Cobertura/Sentido	Valor Programado	Avance de la Meta
Número de actividades que contribuyan a la gobernanza territorial en el Estado.	(Número de actividades realizadas/Número de actividades programadas)*100	Este indicador mide la contribución al capital social y a la gobernanza territorial que conlleve al desarrollo social, ambiental y económico de las comunidades locales y sus regiones, mediante la instrumentación de una política forestal	Estratégico /	68.00	78.00
			Eficacia /	% Avance de la Meta	Semáforo
			Anual /	114.71	ÓPTIMO
			Estatad /	Unidad de medida: Reporte de actividades	
			Ascendente /	Parámetros: 60 (rojo), 80 (amarillo), 130 (verde)	

Nivel Propósito Resumen Narrativo Conservación, preservación, restauración y aprovechamiento sustentable de los recursos naturales; a través de las diferentes actividades, acciones y proyectos en el Estado de Jalisco.

Denominación del Indicador	Método de cálculo	Definición del Indicador	Tipo/Dimensión/Frecuencia / Cobertura/Sentido	Valor Programado	Avance de la Meta
Número de actividades que contribuyan a la conservación, preservación, restauración y aprovechamiento sustentable de los recursos naturales.	(Número de actividades realizadas/Número de actividades programadas)*100	Este indicador mide la contribución a la conservación, preservación, restauración y aprovechamiento sustentable de los recursos naturales; a través de las diferentes actividades, acciones y proyectos en el Estado de Jalisco.	Estratégico /	68.00	78.00
			Eficacia /	% Avance de la Meta	Semáforo
			Anual /	114.71	ÓPTIMO
			Estatad /	Unidad de medida: Reporte de actividades	
			Ascendente /	Parámetros: 60 (rojo), 80 (amarillo), 130 (verde)	

Nivel Componente Resumen Narrativo E3 Programa Estatal de Manejo del Fuego, elaborado y ejecutado para la protección de los ecosistemas forestales del Estado de Jalisco.

Denominación del Indicador	Método de cálculo	Definición del Indicador	Tipo/Dimensión/Frecuencia / Cobertura/Sentido	Valor Programado	Avance de la Meta
Hectáreas protegidas para salvaguardar la riqueza biológica de selvas y bosques del estado de Jalisco a través de la prevención, control y atención a los incendios forestales, con el fin de mejorar y eficientar el Programa Anual Estatal de Manejo de Fuego	(Número de hectáreas protegidas del Programa Anual Estatal de Manejo del Fuego realizadas/Número de hectáreas protegidas del Programa Anual Estatal de manejo del fuego programadas)*100	Este indicador mide el Programa Anual Estatal de manejo del Fuego, elaborado y ejecutado, a través de proyectos y actividades, para la protección de los ecosistemas forestales del Estado de Jalisco.	Gestión /	300,000.00	300,000.00
			Eficacia /	% Avance de la Meta	Semáforo
			Mensual /	100.00	ÓPTIMO
			Estatad /	Unidad de medida: Hectárea	
			Ascendente /	Parámetros: 60 (rojo), 80 (amarillo), 130 (verde)	

Nivel Componente Resumen Narrativo E3 Programa Estatal de Manejo del Fuego, elaborado y ejecutado para la protección de los ecosistemas forestales del Estado de Jalisco.

Denominación del Indicador	Método de cálculo	Definición del Indicador	Tipo/Dimensión/Frecuencia / Cobertura/Sentido	Valor Programado	Avance de la Meta
Número de actividades para la elaboración del Programa Anual Estatal de Manejo del Fuego	(Número de actividades del Programa Anual Estatal de Manejo del Fuego realizadas/Número de actividades del Programa Anual Estatal de Manejo del Fuego programadas)*100	Este indicador mide el Programa Anual Estatal de manejo del Fuego, elaborado y ejecutado, a través de proyectos y actividades, para la protección de los ecosistemas forestales del Estado de Jalisco.	Gestión /	13.00	13.00
			Eficacia /	% Avance de la Meta	Semáforo
			Anual /	100.00	ÓPTIMO
			Estatad /	Unidad de medida: Actividad	
			Ascendente /	Parámetros: 60 (rojo), 80 (amarillo), 130 (verde)	

¹ Avances físicos y financieros preliminares a la Cuenta Pública para el ejercicio fiscal 2017.

Nivel **Componente** Resumen Narrativo E2 Proyectos productivos forestales sustentables y silvícolas impulsados para la salvaguarda de la riqueza biológica del Estado

Denominación del Indicador	Método de cálculo	Definición del Indicador	Tipo/Dimensión/Frecuencia / Cobertura/Sentido	Valor Programado	Avance de la Meta
Número de actividades realizadas	(Número de actividades realizadas/Número de actividades programadas)*100	Este indicador mide el desarrollo de actividades productivas forestales sustentables para la salvaguarda de la riqueza biológica del Estado de Jalisco.	Gestión / Eficacia / Anual / Estatad / Ascendente /	5.00 % Avance de la Meta 100.00	5.00 Semáforo ÓPTIMO
Unidad de medida				Reporte de actividades	
Parámetros				<input type="checkbox"/> 60 <input type="checkbox"/> 80 <input type="checkbox"/> 130	

Nivel **Componente** Resumen Narrativo E1 Programas implementados para el manejo adecuado de los recursos forestales y procurando la conservación de la biodiversidad en el Estado de Jalisco.

Denominación del Indicador	Método de cálculo	Definición del Indicador	Tipo/Dimensión/Frecuencia / Cobertura/Sentido	Valor Programado	Avance de la Meta
Número de municipios beneficiados con los diferentes proyectos y actividades	(Número de Municipios beneficiados/Número de Municipios programados)*100	Este indicador mide los programas implementados, que fomenten el Desarrollo Forestal Integral mediante la productividad, silvicultura sustentable, profesionalización y organización para el manejo adecuado de los recursos forestales en el Estado.	Gestión / Eficacia / Anual / Estatad / Ascendente /	47.00 % Avance de la Meta 119.15	56.00 Semáforo ÓPTIMO
Unidad de medida				Municipio	
Parámetros				<input type="checkbox"/> 60 <input type="checkbox"/> 80 <input type="checkbox"/> 130	

Nivel **Componente** Resumen Narrativo M4 Programas de Manejo y aprovechamiento sustentable de ecosistemas y biodiversidad implementados en áreas naturales protegidas y sitios prioritarios de conservación

Denominación del Indicador	Método de cálculo	Definición del Indicador	Tipo/Dimensión/Frecuencia / Cobertura/Sentido	Valor Programado	Avance de la Meta
Número de programas anuales de trabajo ejecutados	(Número de programas anuales de trabajo ejecutados/Número de programas anuales de trabajo programados)*100	Este indicador mide la ejecución de los programas anuales de trabajo para el manejo y aprovechamiento sustentable de los ecosistemas y la biodiversidad en cada una de las áreas naturales protegidas y sitios prioritarios de conservación.	Gestión / Eficacia / Anual / Estatad / Ascendente /	5.00 % Avance de la Meta 100.00	5.00 Semáforo ÓPTIMO
Unidad de medida				Programa	
Parámetros				<input type="checkbox"/> 60 <input type="checkbox"/> 80 <input type="checkbox"/> 130	

Nombre del Programa **Transparencia, Eficiencia y Gestión Administrativa en la SEMADET**
Presupuestario:

Avance Financiero Ejercido \$26,516,363.53

Nivel **Fin** Resumen Narrativo Contribuir a alcanzar altos niveles de eficiencia administrativa en atención a problemas ambientales mediante una gestión administrativa eficaz y el enlace con las áreas jurídicas, tecnológicas, de planeación y de gestión

Denominación del Indicador	Método de cálculo	Definición del Indicador	Tipo/Dimensión/Frecuencia / Cobertura/Sentido	Valor Programado	Avance de la Meta
Número de acciones para eficientar y transparentar la gestión administrativa de la SEMADET	(Número de acciones realizadas /Número de acciones programadas)*100	Este indicador mide las acciones para la realización de mejoras administrativas mediante la simplificación de procesos y la eficiente implementación de los recursos humanos, financieros, materiales y tecnológicos	Estratégico / Eficacia / Mensual / Estatad / Ascendente /	175.00 % Avance de la Meta 98.86	173.00 Semáforo ÓPTIMO
Unidad de medida				Acción	
Parámetros				<input type="checkbox"/> 60.01 <input type="checkbox"/> 80.01 <input type="checkbox"/> 130	

¹ Avances físicos y financieros preliminares a la Cuenta Pública para el ejercicio fiscal 2017.

Nivel **Propósito** Resumen Narrativo La política pública ambiental en el estado de Jalisco como un medio para eficientar las acciones de la gestión administrativa en beneficio del medio ambiente, la transparencia y eficiencia dentro de las acciones de la gestión.

Denominación del Indicador	Método de cálculo	Definición del Indicador	Tipo/Dimensión/Frecuencia / Cobertura/Sentido	Valor Programado	Avance de la Meta
Número de acciones en beneficio de mejoras para eficientar los procesos administrativos de la SEMADET	(Número de acciones realizadas / Número de acciones programadas)*100	Este indicador mide las acciones de gestión para eficientar los procesos administrativos	Estratégico / Eficacia / Mensual / Estatad / Ascendente /	175.00 % Avance de la Meta 98.86	173.00 Semáforo ÓPTIMO
Unidad de medida				Acción	
Parámetros				60.01	80.01 130

Nivel **Componente** Resumen Narrativo A1 Herramientas implementadas de el gobierno para la Planeación Estratégica Ambiental de la SEMADET

Denominación del Indicador	Método de cálculo	Definición del Indicador	Tipo/Dimensión/Frecuencia / Cobertura/Sentido	Valor Programado	Avance de la Meta
Número de sistemas en funcionamiento y repositorios de información digital institucional implementados	(Número de sistemas en funcionamiento implementados/Número de sistemas en funcionamiento programados)*100	Este indicador mide las herramientas de el gobierno desarrolladas a través de mejoras tecnológicas para la aplicación de políticas públicas en materia ambiental de SEMADET	Gestión / Eficacia / Semestral / Estatad / Ascendente /	2.00 % Avance de la Meta 100.00	2.00 Semáforo ÓPTIMO
Unidad de medida				Sistema	
Parámetros				60.01	80.01 130

Nivel **Componente** Resumen Narrativo A2 Servicios de calidad mejorados en la gestión pública

Denominación del Indicador	Método de cálculo	Definición del Indicador	Tipo/Dimensión/Frecuencia / Cobertura/Sentido	Valor Programado	Avance de la Meta
Número de procesos para eficientar la gestión administrativa de la SEMADET	(Número de procesos realizados/Número de procesos programados)*100	Este indicador busca mostrar el avance y mejoras realizadas para el cumplimiento eficiente de las diferentes áreas que componen la Dirección Administrativa de la SEMADET	Gestión / Eficacia / Trimestral / Estatad / Ascendente /	94.00 % Avance de la Meta 97.87	92.00 Semáforo ÓPTIMO
Unidad de medida				Proceso	
Parámetros				60.01	80.01 130

Unidad Responsable Parque Metropolitano de Guadalajara

Nombre del Programa Presupuestario: Administración y Operación del Parque Metropolitano de Guadalajara

Avance Financiero Ejercido \$15,357,951.90

¹ Avances físicos y financieros preliminares a la Cuenta Pública para el ejercicio fiscal 2017.

Nivel **Fin** Resumen Narrativo Contribuir con mantenimiento, adecuación y conservación para la Administración y Operación del Parque Metropolitano de Guadalajara en condiciones óptimas

Denominación del Indicador	Método de cálculo	Definición del Indicador	Tipo/Dimensión/Frecuencia /Cobertura/Sentido	Valor Programado	Avance de la Meta
Usuarios Satisfechos	(Usuarios satisfechos/Usuarios atendidos)*100	Este indicador mide los usuarios que consideran el Parque Metropolitano de Guadalajara a un nivel satisfactorio	Estratégico / Eficacia / Mensual / Regional / Ascendente /	98.00 % Avance de la Meta 100.00	98.00 Semáforo ÓPTIMO
				Unidad de medida	Porcentaje
				Parámetros	
				95	97 130

Nivel **Propósito** Resumen Narrativo Se logra que los usuarios cuenten con un Parque Público, Abierto y Gratuito en condiciones óptimas, limpio, seguro y con instalaciones atendidas para la convivencia familiar y la práctica deportiva

Denominación del Indicador	Método de cálculo	Definición del Indicador	Tipo/Dimensión/Frecuencia /Cobertura/Sentido	Valor Programado	Avance de la Meta
Promedio de satisfacción	(Promedio de satisfacción de usuarios/Promedio de satisfacción de usuarios)*100	Este indicador mide el promedio de usuarios del Parque Metropolitano de Guadalajara satisfechos	Estratégico / Calidad / Mensual / Regional / Ascendente /	98.00 % Avance de la Meta 100.00	98.00 Semáforo ÓPTIMO
				Unidad de medida	Porcentaje
				Parámetros	
				95	97 130

Nivel **Componente** Resumen Narrativo E 1 Mantenimientos efectuados a áreas verdes, arbolado, pistas e instalaciones.

Denominación del Indicador	Método de cálculo	Definición del Indicador	Tipo/Dimensión/Frecuencia /Cobertura/Sentido	Valor Programado	Avance de la Meta
Número de acciones efectuadas para el mantenimiento de áreas verdes y arbolado	(Número de acciones efectuadas para el mantenimiento de áreas verdes y arbolado/Número de acciones efectuadas para el mantenimiento de áreas verdes y arbolado)*100	Este indicador mide el número de acciones realizadas para el mantenimiento de áreas verdes y arbolado del Parque Metropolitano de Guadalajara	Gestión / Eficacia / Mensual / Regional / Ascendente /	2,400.00 % Avance de la Meta 100.08	2,402.00 Semáforo ÓPTIMO
				Unidad de medida	Acción
				Parámetros	
				40	70 130

Unidad Responsable OPD Bosque La Primavera

Nombre del Programa Presupuestario: **Administración y Manejo del Área de Protección de Flora y Fauna La Primavera**

Avance Financiero Ejercido \$19,271,247.00

Nivel **Fin** Resumen Narrativo Contribuir con la conservación del área de protección de flora y fauna la primavera, mediante una eficaz administración y manejo, preservando el área natural protegida en beneficio de la sociedad

Denominación del Indicador	Método de cálculo	Definición del Indicador	Tipo/Dimensión/Frecuencia /Cobertura/Sentido	Valor Programado	Avance de la Meta
Coordinación de las Acciones de Conservación y Manejo realizadas por el OPD	(Acciones Coordinadas/Acciones Realizadas)*100	Este indicador mide la coordinación de las acciones de Conservación y manejo realizadas en el Área de Protección de Flora y Fauna La Primavera	Estratégico / Eficacia / Anual / Estatad / Ascendente /	100.00 % Avance de la Meta 100.00	100.00 Semáforo ÓPTIMO
				Unidad de medida	Porcentaje
				Parámetros	
				59.99	79.99 130

¹ Avances físicos y financieros preliminares a la Cuenta Pública para el ejercicio fiscal 2017.

Nivel **Propósito** Resumen Narrativo El área de protección de flora y fauna la primavera, es protegida y se conserva, en beneficio de los ciudadanos.

Denominación del Indicador	Método de cálculo	Definición del Indicador	Tipo/Dimensión/Frecuencia /Cobertura/Sentido	Valor Programado	Avance de la Meta
Supervisión de Acciones de Conservación y Manejo que atiendan las necesidades del Área de Protección de Flora y Fauna La Primavera	(Acciones Supervisadas/Acciones Realizadas)*100	Este indicador mide la supervisión de las acciones de Conservación y manejo que atiendan las necesidades del Área de Protección de Flora y Fauna La Primavera	Estratégico / Eficacia / Trimestral / Estatad / Ascendente /	100.00 % Avance de la Meta 100.00	100.00 Semáforo ÓPTIMO
Unidad de medida				Porcentaje	
Parámetros					

Nivel **Componente** Resumen Narrativo E1 Acciones implementadas de prevención de incendios y restauración de los ecosistemas en el área protegida para propiciar la protección y conservación de los recursos naturales

Denominación del Indicador	Método de cálculo	Definición del Indicador	Tipo/Dimensión/Frecuencia /Cobertura/Sentido	Valor Programado	Avance de la Meta
Superficie con Trabajos de Prevención, Restauración y Manejo	(Suma de la Superficie con trabajos de Prevención, Restauración Ambiental y Manejo Forestal)	Este indicador mide la superficie con Trabajos de Prevención, Restauración y manejo	Gestión / Eficacia / Mensual / Estatad / Ascendente /	280.00 % Avance de la Meta 100.00	280.00 Semáforo ÓPTIMO
Unidad de medida				Hectárea	
Parámetros					

Nivel **Componente** Resumen Narrativo E5 Cultura ambiental, el conocimiento científico, así como la participación social fomentada y divulgada para la conservación del capital natural del área protegida

Denominación del Indicador	Método de cálculo	Definición del Indicador	Tipo/Dimensión/Frecuencia /Cobertura/Sentido	Valor Programado	Avance de la Meta
Productos obtenidos de las actividades educativas realizadas e investigación ambiental promovidas y/o apoyadas así como participación social	(No. de Productos de la actividades de cultura ambiental, conocimiento científico y participación social que se vinculan con el Prog. de Manejo, Comité Científico y Comité Ciudadano durante 2017/No. de Productos Realizados u obtenidos de las actividades y	Este indicador mide las actividades y eventos atendidos respecto al total de eventos solicitados	Gestión / Eficacia / Mensual / Estatad / Ascendente /	50.00 % Avance de la Meta 102.00	51.00 Semáforo ÓPTIMO
Unidad de medida				Producto	
Parámetros					

Nivel **Componente** Resumen Narrativo E3 Apoyos implementados para fomentar proyectos productivos al interior del área natural protegida, compatibles con la conservación de los recursos naturales y el desarrollo comunitario

Denominación del Indicador	Método de cálculo	Definición del Indicador	Tipo/Dimensión/Frecuencia /Cobertura/Sentido	Valor Programado	Avance de la Meta
Proyectos Productivos Promovidos al interior del Área Natural Protegida	(Suma de Proyectos Promovidos)	Este indicador mide los proyectos Productivos Promovidos al interior del Área Natural Protegida	Gestión / Eficacia / Mensual / Estatad / Ascendente /	20.00 % Avance de la Meta 120.00	24.00 Semáforo ÓPTIMO
Unidad de medida				Proyecto productivos	
Parámetros					

¹ Avances físicos y financieros preliminares a la Cuenta Pública para el ejercicio fiscal 2017.

Nivel **Componente** Resumen Narrativo A4 Apoyos gestionados para la adecuada operación y desarrollo del organismo, con transparencia y rendición de cuentas, administrando los recursos humanos, materiales y financieros.

Denominación del Indicador	Método de cálculo	Definición del Indicador	Tipo/Dimensión/Frecuencia /Cobertura/Sentido	Valor Programado	Avance de la Meta
Reportes de Efectividad Administrativa y Rendición de Cuentas	(Suma de Reportes Anuales)	Este indicador mide los reportes de Efectividad Administrativa y Rendición de Cuentas	Gestión / Eficacia / Mensual / Estatal / Ascendente /	16.00 % Avance de la Meta 100.00	16.00 Semáforo ÓPTIMO
Unidad de medida				Informe	
Parámetros				■ 59.99 ■ 79.99 ■ 130	

Nivel **Componente** Resumen Narrativo E2 Protección y vigilancia coordinada de los recursos naturales del área natural protegida de manera permanente

Denominación del Indicador	Método de cálculo	Definición del Indicador	Tipo/Dimensión/Frecuencia /Cobertura/Sentido	Valor Programado	Avance de la Meta
Operativos para la Protección de los Recursos Naturales del Área de Protección de Flora y Fauna La Primavera	(Suma de Operativos Realizados)	Este indicador mide los recorridos de Vigilancia en el Área de Protección de Flora y Fauna La Primavera y puntos de control operando	Gestión / Eficacia / Mensual / Estatal / Ascendente /	36.00 % Avance de la Meta 100.00	36.00 Semáforo ÓPTIMO
Unidad de medida				Operativo	
Parámetros				■ 60 ■ 80 ■ 130	

Unidad Responsable Fideicomiso para la Administración del Programa de Desarrollo Forestal del Estado de Jalisco (FIPRODEFO)

Nombre del Programa Presupuestario: Programa de Impulso al Desarrollo de los Sectores Agropecuarios, Forestal y Vida Silvestre

Avance Financiero Ejercido \$4,745,397.00

Nivel **Fin** Resumen Narrativo Contribuir a la realización de estudios, programas y acciones que impulsen en el desarrollo de los sectores agropecuarios, forestales y de vida silvestre en el Estado de Jalisco, mediante plantaciones forestales comerciales, mejoramiento genético

Denominación del Indicador	Método de cálculo	Definición del Indicador	Tipo/Dimensión/Frecuencia /Cobertura/Sentido	Valor Programado	Avance de la Meta
Número de plantaciones forestales comerciales maderables y no maderables para intervención	(Plantaciones forestales comerciales no maderables+plantaciones forestales comerciales maderables/asesoría y apoyo técnico en establecimiento e intervención en plantaciones forestales comerciales)*100	Este indicador muestra el número de plantaciones forestales comerciales maderables y no maderables intervenidas para su desarrollo y crecimiento apoyando ya sea en especie, con asesoría técnica, en tramitología entre CONAFOR Y SEMARNAT.	Estratégico / Eficacia / Mensual / Estatal / Ascendente /	210.00 % Avance de la Meta 102.38	215.00 Semáforo ÓPTIMO
Unidad de medida				Plantaciones forestales comerciales maderables y no maderables	
Parámetros				■ 56.01 ■ 70.01 ■ 130	

¹ Avances físicos y financieros preliminares a la Cuenta Pública para el ejercicio fiscal 2017.

Nivel **Propósito** Resumen Narrativo Los habitantes del Estado de Jalisco así como las asociaciones, cooperativas y organismos públicos vinculados al desarrollo forestal sustentable, a la innovación y transferencia de tecnologías en el sector forestal y conservación de ecosistemas terrestres

Denominación del Indicador	Método de cálculo	Definición del Indicador	Tipo/Dimensión/Frecuencia /Cobertura/Sentido	Valor Programado	Avance de la Meta
Número de hectáreas de bosques atendidas	(Hectáreas forestales atendidas/beneficiados por servicios ambientales)*100	Este indicador mide la superficie de hectáreas de bosques naturales atendidas en su diagnóstico sanitario, manejo y practicas silvícolas, así como acciones de restauración.	Estratégico / Eficacia / Mensual / Estatad / Ascendente /	200.00 % Avance de la Meta 99.00	198.00 Semáforo ÓPTIMO
Unidad de medida				Plantaciones forestales comerciales maderables y no maderables	
Parámetros				56.01	70.01 130

Nivel **Componente** Resumen Narrativo E2 Restauración ecológica ambiental implementada con acciones en plantaciones forestales comerciales en diferentes municipios del Estado de Jalisco

Denominación del Indicador	Método de cálculo	Definición del Indicador	Tipo/Dimensión/Frecuencia /Cobertura/Sentido	Valor Programado	Avance de la Meta
Número de producción de semilla mejorada genéticamente con especies de árboles endémicos de Jalisco.	(Semillas forestales mejoradas genéticamente producida/Semillas forestales mejoradas genéticamente programada)*100	Este indicador muestra la cantidad de producción de semilla mejorada genéticamente de pino douglasiana, con fines de la conservación de especies forestales endémicas con potencial forestal productiva y reforestaciones para recuperación de áreas degradadas	Gestión / Eficacia / Semestral / Municipal / Ascendente /	2,200.00 % Avance de la Meta 91.36	2,010.00 Semáforo ÓPTIMO
Unidad de medida				Semilla	
Parámetros				56.01	70.01 130

Nivel **Componente** Resumen Narrativo E3 Mejoramiento genético forestal desarrollado y conservación de huertos semilleros para su implementación en municipios del Estado de Jalisco.

Denominación del Indicador	Método de cálculo	Definición del Indicador	Tipo/Dimensión/Frecuencia /Cobertura/Sentido	Valor Programado	Avance de la Meta
Número de semilla producida en el huerto semillero de pino DOUGLASIANA	((Número de semillas producidas en el huerto semillero (realizado) / Número de semillas producidas en el huerto semillero (programado))*100	Este indicador mostrará el número de semilla producida en el huerto semillero de FIPRODEFO, con el objetivo de multiplicar mas huertos semilleros con la semilla producida, y también realizar re introducciones de árboles en su lugar de origen.	Gestión / Eficacia / Mensual / Municipal / Ascendente /	2,400.00 % Avance de la Meta 92.92	2,230.00 Semáforo ÓPTIMO
Unidad de medida				Semilla	
Parámetros				56.01	70.01 130

Nivel **Componente** Resumen Narrativo E1 Plataforma de información forestal del Estado de Jalisco implementada para la publicación del diagnóstico sanitario forestal y cambios de uso de suelo, indicadores e inventarios

Denominación del Indicador	Método de cálculo	Definición del Indicador	Tipo/Dimensión/Frecuencia /Cobertura/Sentido	Valor Programado	Avance de la Meta
Número de mapas de información forestal en zonas prioritarias publicados	(Información forestal de zonas prioritarias/información geográfica forestal)*100	Este indicador mostrará el número de mapas generados y publicados en la plataforma de información forestal.	Gestión / Eficacia / Semestral / Estatad / Ascendente /	5.00 % Avance de la Meta 100.00	5.00 Semáforo ÓPTIMO
Unidad de medida				Mapas	
Parámetros				56.01	70.01 130

Unidad Responsable Secretaría de Medio Ambiente y Desarrollo Territorial (Procuraduría Estatal de Protección al Ambiente (PROEPA))

¹ Avances físicos y financieros preliminares a la Cuenta Pública para el ejercicio fiscal 2017.

Nombre del Programa Presupuestario: **Normatividad, Seguridad y Justicia Ambiental**

Avance Financiero Ejercido \$14,901,794.45

Nivel **Fin** Resumen Narrativo Contribuir a mejorar las condiciones del medio ambiente Jalisciense mediante la vigilancia y sanción de las normas correspondientes y otras medidas preventivas y de fomento

Denominación del Indicador	Método de cálculo	Definición del Indicador	Tipo/Dimensión/Frecuencia / Cobertura/Sentido	Valor Programado	Avance de la Meta
Número de informe de actividades realizadas por la Procuraduría	(Número de informes de actividades realizados/Número de informes de actividades programados)*100	Este indicador mide el informe de las actividades realizadas por la PROEPA para contribuir a mejorar las condiciones del medio ambiente Jalisciense	Estratégico / Eficacia / Cuatrimestral Estatad / Ascendente /	3.00 % Avance de la Meta 100.00	3.00 Semáforo ÓPTIMO
Unidad de medida				Informe	
Parámetros				75.01	85.01 130

Nivel **Propósito** Resumen Narrativo La población cuenta con un medio ambiente sano que permite el desarrollo sustentable del Estado de Jalisco en razón de la contribución de la Procuraduría

Denominación del Indicador	Método de cálculo	Definición del Indicador	Tipo/Dimensión/Frecuencia / Cobertura/Sentido	Valor Programado	Avance de la Meta
Porcentaje de eficiencia del procedimiento administrativo ambiental	(Número de empresas verificadas que dieron cumplimiento a la normatividad ambiental/Número de empresas programadas a verificar)*100	Expresa el porcentaje de empresas verificadas que presentan avance o cumplimiento de las medidas técnicas dictadas, corresponde exclusivamente al número de empresas o proyectos que cumplieron en las verificaciones efectuadas	Estratégico / Eficacia / Anual / Estatad / Ascendente /	81.00 % Avance de la Meta 95.06	77.00 Semáforo ÓPTIMO
Unidad de medida				Porcentaje	
Parámetros				80.01	90.01 130

Nivel **Componente** Resumen Narrativo E1 Inspecciones y vigilancias ambientales realizadas conforme al marco legal ambiental en el Estado de Jalisco

Denominación del Indicador	Método de cálculo	Definición del Indicador	Tipo/Dimensión/Frecuencia / Cobertura/Sentido	Valor Programado	Avance de la Meta
Número de actos de inspección y verificación	(Número de visitas de verificación o Inspección realizadas/Número de visitas de verificación o inspección programadas)*100	Este indicador mide las inspecciones y verificaciones ambientales realizadas para verificar el cumplimiento del marco legal ambiental, en el Estado de Jalisco.	Gestión / Eficacia / Mensual / Estatad / Ascendente /	450.00 % Avance de la Meta 112.89	508.00 Semáforo ÓPTIMO
Unidad de medida				Inspección/ Verificación	
Parámetros				75.01	85.01 130

Nivel **Componente** Resumen Narrativo E6 Inspecciones realizadas a centros de verificación

Denominación del Indicador	Método de cálculo	Definición del Indicador	Tipo/Dimensión/Frecuencia / Cobertura/Sentido	Valor Programado	Avance de la Meta
Número de actos de inspección y verificación a centros de verificación vehicular	(Número de visitas de verificación o Inspección realizadas/Número de visitas de verificación o inspección programadas)*100	Este indicador mide las Inspecciones y verificaciones ambientales realizadas para verificar el cumplimiento de la marco legal ambiental en el Estado de Jalisco	Gestión / Eficacia / Mensual / Estatad / Ascendente /	20.00 % Avance de la Meta 100.00	20.00 Semáforo ÓPTIMO
Unidad de medida				Inspección / Verificación	
Parámetros				75.01	85.01 130

¹ Avances físicos y financieros preliminares a la Cuenta Pública para el ejercicio fiscal 2017.

Nivel **Componente** Resumen Narrativo E3 Capacidades técnicas fortalecidas de la Proepa mediante capacitación especializada y el uso de tecnología de punta

Denominación del Indicador	Método de cálculo	Definición del Indicador	Tipo/Dimensión/Frecuencia / Cobertura/Sentido	Valor Programado	Avance de la Meta
Número de funcionarios capacitados	(Número de personal capacitado/Número de personal programado para capacitación)*100	Este indicador mide el personal que recibe capacitación a fin de fortalecer técnicamente las funciones de la Proepa.	Gestión / Eficacia / Semestral / Estatad / Ascendente /	58.00 % Avance de la Meta 101.72	59.00 Semáforo ÓPTIMO
Unidad de medida				Persona	
Parámetros				<input type="checkbox"/> 75.01 <input type="checkbox"/> 85.01 <input type="checkbox"/> 130	

Nivel **Componente** Resumen Narrativo E5 Sistema de requerimientos ambientales administrativos implementado para la ampliación de la cobertura de regularización ambiental de establecimientos obligados.

Denominación del Indicador	Método de cálculo	Definición del Indicador	Tipo/Dimensión/Frecuencia / Cobertura/Sentido	Valor Programado	Avance de la Meta
Número de requerimientos ambientales generados	(Número de requerimientos ambientales generados/Número de requerimientos ambientales programados)*100	Este indicador mide el número de requerimientos ambientales generados para ampliar la cobertura de regularización ambiental de establecimientos obligados	Gestión / Eficacia / Mensual / Estatad / Ascendente /	1,300.00 % Avance de la Meta 100.69	1,309.00 Semáforo ÓPTIMO
Unidad de medida				Requerimiento	
Parámetros				<input type="checkbox"/> 70.01 <input type="checkbox"/> 85.01 <input type="checkbox"/> 130	

Nivel **Componente** Resumen Narrativo E2 Acciones de acercamiento concertadas con empresarios y autoridades municipales para la mejora del cumplimiento a la normatividad ambiental

Denominación del Indicador	Método de cálculo	Definición del Indicador	Tipo/Dimensión/Frecuencia / Cobertura/Sentido	Valor Programado	Avance de la Meta
Número de concertación realizadas	(Número de concertaciones realizadas/Número de concertación programadas)*100	Este indicador mide las acciones para la mejora del cumplimiento a la normatividad concertadas con empresarios y autoridades gubernamentales.	Gestión / Eficacia / Mensual / Estatad / Ascendente /	40.00 % Avance de la Meta 107.50	43.00 Semáforo ÓPTIMO
Unidad de medida				Orientaciones	
Parámetros				<input type="checkbox"/> 75.01 <input type="checkbox"/> 85.01 <input type="checkbox"/> 130	

Unidad Responsable Fideicomiso Estatal de Protección al Ambiente del Estado

Nombre del Programa Presupuestario:

Preservación del Medio Ambiente y Fomento de la Ecología

Avance Financiero

Ejercido

\$5,665,637.00

¹ Avances físicos y financieros preliminares a la Cuenta Pública para el ejercicio fiscal 2017.

Nivel Fin Resumen Narrativo Contribuir al desarrollo ambiental del Estado, a través del diseño e implementación de acciones que incrementen los apoyos económicos que se otorgan a los proyectos estratégicos, encaminados a fortalecer el desarrollo sustentable de la entidad.

Denominación del Indicador	Método de cálculo	Definición del Indicador	Tipo/Dimensión/Frecuencia /Cobertura/Sentido	Valor Programado	Avance de la Meta
Acciones de apoyos a proyectos estratégicos ambientales.	(Número de Acciones realizadas /Número de Acciones programadas)*100	Este indicador mide las acciones de apoyos a proyectos estratégicos ambientales.	Estratégico / Eficacia / Anual / Estatal / Ascendente /	46.00 % Avance de la Meta 93.48	43.00 Semáforo ÓPTIMO
				Unidad de medida	Acción
				Parámetros	
				■ 50.01	■ 80.01 ■ 130

Nivel Propósito Resumen Narrativo Organizaciones de la sociedad civil organizada, instituciones, gobiernos municipales, personas físicas y grupos comunitarios que trabajen en aspectos relativos al fondo cuentan con un sistema de gobernanza que garantiza la entrega transparente de recurso

Denominación del Indicador	Método de cálculo	Definición del Indicador	Tipo/Dimensión/Frecuencia /Cobertura/Sentido	Valor Programado	Avance de la Meta
Actores apoyados financieramente por el fondo ambiental	(Número de actores apoyados / número de actores programados)*100	Este indicador mide los actores apoyados financieramente por el fondo ambiental.	Estratégico / Eficacia / Semestral / Estatal / Ascendente /	30.00 % Avance de la Meta 126.67	38.00 Semáforo ÓPTIMO
				Unidad de medida	Actor
				Parámetros	
				■ 50.01	■ 80.01 ■ 130

Nivel Componente Resumen Narrativo E2 Acciones del Programa de Políticas Públicas Ambientales apoyadas por el Fondo Ambiental

Denominación del Indicador	Método de cálculo	Definición del Indicador	Tipo/Dimensión/Frecuencia /Cobertura/Sentido	Valor Programado	Avance de la Meta
Acciones del programa de políticas públicas ambientales realizadas	(Número de acciones del programa realizadas/Número de acciones del programa programadas)*100	Este indicador mide las acciones del programa de políticas públicas ambientales realizadas	Gestión / Eficacia / Semestral / Estatal / Ascendente /	35.00 % Avance de la Meta 108.57	38.00 Semáforo ÓPTIMO
				Unidad de medida	Acción
				Parámetros	
				■ 50.01	■ 80.01 ■ 130

Nivel Componente Resumen Narrativo E1 Instrumentos jurídicos y administrativos creados para la constitución del Fondo Ambiental del Estado y su puesta en marcha.

Denominación del Indicador	Método de cálculo	Definición del Indicador	Tipo/Dimensión/Frecuencia /Cobertura/Sentido	Valor Programado	Avance de la Meta
Acciones implementadas para la constitución y puesta en marcha del Fondo Ambiental	(Número de acciones realizadas /Número de acciones programadas)*100	Este indicador mide las acciones implementadas para la constitución y puesta en marcha del Fondo Ambiental	Gestión / Eficacia / Semestral / Estatal / Ascendente /	6.00 % Avance de la Meta 83.33	5.00 Semáforo ÓPTIMO
				Unidad de medida	Acción
				Parámetros	
				■ 50.01	■ 80.01 ■ 130

¹ Avances físicos y financieros preliminares a la Cuenta Pública para el ejercicio fiscal 2017.

Tema Central Desarrollo regional y urbano

Unidad Responsable Secretaría de Medio Ambiente y Desarrollo Territorial

Nombre del Programa Presupuestario: **Ordenamiento Ecológico y Territorial**

Avance Financiero Ejercido \$18,262,874.54

Nivel **Fin** Resumen Narrativo Contribuir a la planeación y ordenamiento del territorio del estado de Jalisco a través de criterios de sustentabilidad para un mejor aprovechamiento de los recursos naturales.

Denominación del Indicador	Método de cálculo	Definición del Indicador	Tipo/Dimensión/Frecuencia /Cobertura/Sentido	Valor Programado	Avance de la Meta
Instrumentos de planeación creados	(Herramientas de planeación en materia de territorio y ecología creadas1/Herramientas de planeación en materia de territorio y ecología programadas1)*100	Este indicador mostrará los instrumentos de planeación que sean creados en materia de territorio y ecología.	Estratégico / Eficacia / Anual / Estatad / Ascendente /	9.00 % Avance de la Meta 100.00 Unidad de medida: Herramienta Parámetros: 50.01, 75.01, 130	9.00 Semáforo ÓPTIMO

Nivel **Propósito** Resumen Narrativo Se logra el equilibrio ambiental y el uso eficiente del territorio con apoyo de los instrumentos de planeación y los sistemas de información geográfica

Denominación del Indicador	Método de cálculo	Definición del Indicador	Tipo/Dimensión/Frecuencia /Cobertura/Sentido	Valor Programado	Avance de la Meta
Instrumentos de planeación que incrementen el uso eficiente del suelo.	(Herramientas de planeación creadas1/Herramientas de planeación programadas1)*100	Este indicador mide el número de instrumentos de planeación que ayudan a las autoridades en la materia para determinar la vocación y uso del suelo en materia de ecología.	Estratégico / Eficacia / Anual / Estatad / Ascendente /	2.00 % Avance de la Meta 100.00 Unidad de medida: Herramienta Parámetros: 50.01, 75.01, 130	2.00 Semáforo ÓPTIMO

Nivel **Componente** Resumen Narrativo E3 Programas elaborados de Ordenamiento Ecológico Regional

Denominación del Indicador	Método de cálculo	Definición del Indicador	Tipo/Dimensión/Frecuencia /Cobertura/Sentido	Valor Programado	Avance de la Meta
Etapas creadas de los programas de ordenamiento ecológico territorial locales y regionales.	(Número de etapas realizadas de los programas de ordenamiento ecológico territorial locales y regionales1/Número de etapas programadas de los programas de ordenamiento ecológico territorial locales y regionales1)*100	Este indicador mide el avance que se tiene en la elaboración de los programas de ordenamiento ecológico territorial locales y regionales.	Gestión / Eficacia / Anual / Estatad / Ascendente /	6.00 % Avance de la Meta 83.33 Unidad de medida: Etapa Parámetros: 50.01, 75.01, 130	5.00 Semáforo ÓPTIMO

Se tenía programado la elaboración de 6 ordenamientos territoriales pero las autoridades del municipio del Salto no firmaron el convenio por lo que no se pudo contratar el proyecto para su elaboración. Se cumplirá con 5 de las 6 metas previstas

¹ Avances físicos y financieros preliminares a la Cuenta Pública para el ejercicio fiscal 2017.

Nivel **Componente** Resumen Narrativo E1 Programa desarrollado de Ordenamiento Ecológico y Territorial del estado de Jalisco

Denominación del Indicador	Método de cálculo	Definición del Indicador	Tipo/Dimensión/Frecuencia /Cobertura/Sentido	Valor Programado	Avance de la Meta
Total de municipios del estado de Jalisco caracterizados y diagnosticados del Programa de Ordenamiento Ecológico y Territorial y desarrollo urbano del estado de Jalisco elaborados.	(No. de mpios. caracterizados y diagnosticados del Prog. de Ordenamiento Ecológico y Territorial y desarrollo urbano del estado de Jalisco realizados / No. de mpios. caracterizados y diagnosticados del Prog. de Ordenamiento Ecológico y Territorial)	Este indicador mide el avance que se tiene en la elaboración de las etapas de caracterización y diagnóstico en los municipios del estado de Jalisco, del Programa de Ordenamiento Ecológico y Territorial y desarrollo urbano del estado de Jalisco.	Gestión / Eficacia / Anual / Estatad / Ascendente /	125.00 % Avance de la Meta 100.00	125.00 Semáforo ÓPTIMO
Unidad de medida				Municipio	
Parámetros				<input type="checkbox"/> 50.01 <input type="checkbox"/> 75.01 <input checked="" type="checkbox"/> 130	

Nivel **Componente** Resumen Narrativo E2 Sistema de información Geográfica en el desarrollo ecológico y territorial del estado de Jalisco aplicado para realizar el análisis, consulta y manipulación de información de la Semadet

Denominación del Indicador	Método de cálculo	Definición del Indicador	Tipo/Dimensión/Frecuencia /Cobertura/Sentido	Valor Programado	Avance de la Meta
Número de capas del sistema de información geográfica ambiental.	(Número de capas creadas para el sistema de información geográfica ambiental1/Número de capas programadas para el sistema de información geográfica ambiental1)*100	Este indicador mostrará el número de capas que se crean para el sistema de información geográfica ambiental de la SEMADET.	Gestión / Eficacia / Anual / Estatad / Ascendente /	1.00 % Avance de la Meta 100.00	1.00 Semáforo ÓPTIMO
Unidad de medida				Sistema	
Parámetros				<input type="checkbox"/> 50.01 <input type="checkbox"/> 75.01 <input checked="" type="checkbox"/> 130	

Nivel **Componente** Resumen Narrativo E4 Programa desarrollado de asistencia técnica para la sostenibilidad del proceso de planeación de la cuenca del Río Verde

Denominación del Indicador	Método de cálculo	Definición del Indicador	Tipo/Dimensión/Frecuencia /Cobertura/Sentido	Valor Programado	Avance de la Meta
Número de informes creados para el programa de la cuenca del río verde.	(Número de informes realizados1/Número de informes programados1)*100	Este indicador mostrará el grado de avance en la creación de los componentes que se están realizando dentro del programa de asistencia técnica en la cuenca del río verde.	Gestión / Eficacia / Anual / Estatad / Ascendente /	1.00 % Avance de la Meta 100.00	1.00 Semáforo ÓPTIMO
Unidad de medida				Informe	
Parámetros				<input type="checkbox"/> 50.01 <input type="checkbox"/> 75.01 <input checked="" type="checkbox"/> 130	

Nivel **Componente** Resumen Narrativo E5 Programa desarrollado de manejo integral de la Cuenca de Guadalajara Río Santiago

Denominación del Indicador	Método de cálculo	Definición del Indicador	Tipo/Dimensión/Frecuencia /Cobertura/Sentido	Valor Programado	Avance de la Meta
Número de herramientas creadas para el programa de manejo integral de la cuenca Guadalajara-Río Santiago.	(Número de herramientas realizadas para el programa de manejo de la cuenca1/Número de herramientas programadas para el programa de manejo de la cuenca1)*100	Este indicador mostrará el número de instrumentos creados por parte de las instancias estatales en colaboración con la federación y los ayuntamientos para el programa de manejo y saneamiento de la cuenca Guadalajara-Río Santiago.	Gestión / Eficacia / Anual / Estatad / Ascendente /	2.00 % Avance de la Meta 100.00	2.00 Semáforo ÓPTIMO
Unidad de medida				Herramienta	
Parámetros				<input type="checkbox"/> 50.01 <input type="checkbox"/> 75.01 <input checked="" type="checkbox"/> 130	

Unidad Responsable Secretaría de Desarrollo e Integración Social

Nombre del Programa Presupuestario: Estrategias para la Superación de la Pobreza y Desarrollo Territorial

Avance Financiero Ejercido \$154,479,091.30

¹ Avances físicos y financieros preliminares a la Cuenta Pública para el ejercicio fiscal 2017.

Nivel Fin Resumen Narrativo Contribuir a reducir la desigualdad y marginación social garantizando el ejercicio efectivo de los derechos sociales a través de la implementación de programas de infraestructura y de fomento a la economía social.

Denominación del Indicador	Método de cálculo	Definición del Indicador	Tipo/Dimensión/Frecuencia / Cobertura/Sentido	Valor Programado	Avance de la Meta
Posición de Jalisco en grado de marginación.	Lugar que ocupa Jalisco a nivel nacional en el grado de marginación.	Este indicador mide el contribuir a reducir la desigualdad y marginación social garantizando el ejercicio efectivo de los derechos sociales a través de la implementación de programas de infraestructura y de fomento a la economía social.	Estratégico / Eficacia / Sexenal / Estatad / Ascendente /	28.00 % Avance de la Meta 96.43	27.00 Semáforo ÓPTIMO
Unidad de medida				Posición	
Parámetros				60.01 80.01 130	

Nivel Propósito Resumen Narrativo La población del Estado de Jalisco que vive en condiciones de desigualdad y marginación, disminuye sus carencias sociales y/o su vulnerabilidad por ingresos.

Denominación del Indicador	Método de cálculo	Definición del Indicador	Tipo/Dimensión/Frecuencia / Cobertura/Sentido	Valor Programado	Avance de la Meta
Porcentaje de población en situación de pobreza extrema en el Estado de Jalisco.	(Número total de población en situación de pobreza extrema en el Estado de Jalisco./Número total de población en el Estado de Jalisco.)*100	Este indicador mide la población del Estado de Jalisco que vive en condiciones de desigualdad y marginación, disminuye sus carencias sociales y/o su vulnerabilidad por ingresos.	Estratégico / Eficacia / Bienal / Estatad / Descendente /	3.20 % Avance de la Meta 56.25	1.80 Semáforo ÓPTIMO
Unidad de medida				Porcentaje	
Parámetros				120 100.01 0	

Nivel Componente Resumen Narrativo K3 Apoyos entregados del Programa Fomento a la Economía Social, dirigido a mujeres, hombres o grupos de población que se encuentran por debajo de la línea de bienestar

Denominación del Indicador	Método de cálculo	Definición del Indicador	Tipo/Dimensión/Frecuencia / Cobertura/Sentido	Valor Programado	Avance de la Meta
Porcentaje de recursos invertidos por el Programa de Fomento a la Economía Social	(Monto invertido por el Programa de Fomento a la Economía Social/Monto aprobado)*100	Este indicador mide el porcentaje de recursos invertidos por el Programa de Fomento a la Economía Social	Gestión / Eficacia / Anual / Estatad / Ascendente /	2,600,000.00 % Avance de la Meta 100.00	2,600,000.00 Semáforo ÓPTIMO
Unidad de medida				pesos	
Parámetros				60.01 80.01 130	

Nivel Componente Resumen Narrativo 01 Apoyos entregados del Programa de Atención a Jornaleros Agrícolas para la construcción, rehabilitación y equipamiento de albergues comunitarios

Denominación del Indicador	Método de cálculo	Definición del Indicador	Tipo/Dimensión/Frecuencia / Cobertura/Sentido	Valor Programado	Avance de la Meta
Porcentaje de recursos invertidos en proyectos de albergues comunitarios atendidos por el Programa de Atención a Jornaleros Agrícolas.	(Monto de recursos ejercido por el Programa de Atención a Jornaleros Agrícolas./Monto aprobado)*100	Este indicador mide los recursos invertidos en proyectos de albergues comunitarios atendidos por el Programa de atención a Jornaleros Agrícolas.	Gestión / Eficacia / Anual / Estatad / Ascendente /	1,707,840.00 % Avance de la Meta 100.00	1,707,840.00 Semáforo ÓPTIMO
Unidad de medida				Pesos	
Parámetros				60.01 80.01 130	

¹ Avances físicos y financieros preliminares a la Cuenta Pública para el ejercicio fiscal 2017.

Nivel **Componente** Resumen Narrativo 02 Apoyos entregados del Programa de Empleo Temporal para la población afectada por emergencias u otras situaciones adversas que sufren disminución de ingresos

Denominación del Indicador	Método de cálculo	Definición del Indicador	Tipo/Dimensión/Frecuencia /Cobertura/Sentido	Valor Programado	Avance de la Meta
Porcentaje de recursos invertidos en proyectos para la generación de empleos temporales atendidos por el Programa de Empleo Temporal	(Monto invertido por el Programa Empleo Temporal/Monto aprobado)*100	Este indicador mide el porcentaje de recursos invertidos en proyectos para la generación de empleos temporales atendidos por el Programa de Empleo Temporal	Gestión / Eficacia / Anual / Estatad / Ascendente /	1,769,188.00 % Avance de la Meta 100.00	1,769,188.00 Semáforo ÓPTIMO
Unidad de medida				pesos	
Parámetros				<input type="checkbox"/> 60.01 <input type="checkbox"/> 80.01 <input checked="" type="checkbox"/> 130	

Nivel **Componente** Resumen Narrativo 06 Apoyos entregados del Programa de Infraestructura, vertiente Hábitat en zonas urbanas, sub urbanas y rurales con rezago social

Denominación del Indicador	Método de cálculo	Definición del Indicador	Tipo/Dimensión/Frecuencia /Cobertura/Sentido	Valor Programado	Avance de la Meta
Porcentaje de recurso invertidos en obras ejecutadas por el Programa de Infraestructura, vertiente Hábitat.	(Monto invertido por el Programa de Infraestructura, vertiente Hábitat/Monto aprobado)*100	Este indicador mide el porcentaje de recurso invertidos en obras ejecutadas por el Programa de Infraestructura, vertiente Hábitat.	Gestión / Eficacia / Anual / Estatad / Ascendente /	62,790,248.00 % Avance de la Meta 100.00	62,790,248.00 Semáforo ÓPTIMO
Unidad de medida				Pesos	
Parámetros				<input type="checkbox"/> 60.01 <input type="checkbox"/> 80.01 <input checked="" type="checkbox"/> 130	

Nivel **Componente** Resumen Narrativo 06 Apoyos entregados del Programa de Infraestructura, vertiente Hábitat en zonas urbanas, sub urbanas y rurales con rezago social

Denominación del Indicador	Método de cálculo	Definición del Indicador	Tipo/Dimensión/Frecuencia /Cobertura/Sentido	Valor Programado	Avance de la Meta
Porcentaje de obras ejecutadas por el Programa de Infraestructura vertiente Hábitat	(Número de obras ejecutadas por el Programa de Infraestructura, vertiente Hábitat en el año /Número total de obras programadas)*100	Este indicador mide el porcentaje de obras ejecutadas por el Programa de Infraestructura vertiente Hábitat con respecto al año anterior	Gestión / Eficacia / Anual / Estatad / Ascendente /	181.00 % Avance de la Meta 100.00	181.00 Semáforo ÓPTIMO
Unidad de medida				Obra	
Parámetros				<input type="checkbox"/> 60.01 <input type="checkbox"/> 80.01 <input checked="" type="checkbox"/> 130	

Nivel **Componente** Resumen Narrativo 07 Apoyos entregados del Programa de Infraestructura, vertiente Espacios Públicos y Participación Comunitaria

Denominación del Indicador	Método de cálculo	Definición del Indicador	Tipo/Dimensión/Frecuencia /Cobertura/Sentido	Valor Programado	Avance de la Meta
Porcentaje de obras ejecutadas por el Programa de Infraestructura vertiente Espacios Públicos y Participación Comunitaria.	(Número de obras ejecutadas por medio del Programa de Infraestructura vertiente Espacios Públicos y Participación Comunitaria en el año /Total de obras programadas)*100	Este indicador mide el porcentaje de obras ejecutadas por el Programa de Infraestructura vertiente Espacios Públicos y Participación Comunitaria con respecto al año anterior.	Gestión / Eficacia / Anual / Estatad / Ascendente /	15.00 % Avance de la Meta 93.33	14.00 Semáforo ÓPTIMO
Unidad de medida				Obra	
Parámetros				<input type="checkbox"/> 60.01 <input type="checkbox"/> 80.01 <input checked="" type="checkbox"/> 130	

¹ Avances físicos y financieros preliminares a la Cuenta Pública para el ejercicio fiscal 2017.

Nivel **Componente** Resumen Narrativo 07 Apoyos entregados del Programa de Infraestructura, vertiente Espacios Públicos y Participación Comunitaria

Denominación del Indicador	Método de cálculo	Definición del Indicador	Tipo/Dimensión/Frecuencia /Cobertura/Sentido	Valor Programado	Avance de la Meta
Porcentaje de monto invertido en obras ejecutadas por el Programa de Infraestructura vertiente Espacios Públicos y Participación Comunitaria.	(Monto invertido por el Programa de Infraestructura vertiente Espacios Públicos y Participación Comunitaria /Monto aprobado)*100	Indica el desempeño del programa para ejercer los recursos destinados al Programa de Infraestructura vertiente Espacios Públicos y Participación Comunitaria	Gestión /	12,254,424.00	12,254,424.00
			Eficacia /	% Avance de la Meta	Semáforo
			Anual /	100.00	ÓPTIMO
			Estatal /	Unidad de medida	Pesos
			Ascendente /	Parámetros	60.01 80.01 130

Nivel **Componente** Resumen Narrativo 09 Apoyos entregados del Programa 3 x 1 para comunidades de origen de migrantes en retorno para la mejora de infraestructura social básica

Denominación del Indicador	Método de cálculo	Definición del Indicador	Tipo/Dimensión/Frecuencia /Cobertura/Sentido	Valor Programado	Avance de la Meta
Porcentaje de recursos invertidos por el Programa 3 X 1 para Migrantes	(Monto invertido por el Programa 3 X 1 para Migrantes/Total del monto programado)*100	Indica el grado de cumplimiento del Programa en el ejercicio del recurso.	Gestión /	40,575,210.00	40,575,210.00
			Eficacia /	% Avance de la Meta	Semáforo
			Anual /	100.00	ÓPTIMO
			Estatal /	Unidad de medida	Pesos
			Ascendente /	Parámetros	60.01 80.01 130

Nivel **Componente** Resumen Narrativo 10 Acciones realizadas del Programa Estatal de Infraestructura para el Desarrollo de los Pueblos indígenas

Denominación del Indicador	Método de cálculo	Definición del Indicador	Tipo/Dimensión/Frecuencia /Cobertura/Sentido	Valor Programado	Avance de la Meta
Porcentaje de recursos invertidos en proyectos del Programa Estatal de Infraestructura Indígena ejecutados	(Monto invertido por el Programa Estatal de Infraestructura Indígena/Monto aprobado)*100	Indica el grado de desempeño del programa para ejercer los recursos asignados.	Gestión /	32,249,227.00	32,249,227.00
			Eficacia /	% Avance de la Meta	Semáforo
			Anual /	100.00	ÓPTIMO
			Estatal /	Unidad de medida	Pesos
			Ascendente /	Parámetros	60.01 80.01 130

Nivel **Componente** Resumen Narrativo 10 Acciones realizadas del Programa Estatal de Infraestructura para el Desarrollo de los Pueblos indígenas

Denominación del Indicador	Método de cálculo	Definición del Indicador	Tipo/Dimensión/Frecuencia /Cobertura/Sentido	Valor Programado	Avance de la Meta
Porcentaje de proyectos del Programa de Infraestructura Indígena ejecutados	(Número de proyectos del Programa de Infraestructura Indígena ejecutados en el año t /Total de proyectos programados del Programa de Infraestructura Indígena)*100	Este indicador mide el porcentaje de proyectos del Programa de Infraestructura Indígena ejecutados	Gestión /	11.00	11.00
			Eficacia /	% Avance de la Meta	Semáforo
			Anual /	100.00	ÓPTIMO
			Estatal /	Unidad de medida	proyecto
			Ascendente /	Parámetros	60 80.01 130

¹ Avances físicos y financieros preliminares a la Cuenta Pública para el ejercicio fiscal 2017.

Tema Central

Agua y reservas hidrológicas

Unidad Responsable Comisión Estatal del Agua de Jalisco (CEA)

Nombre del Programa Presupuestario: **Gestión integral de los recursos hídricos**

Avance Financiero Ejercido \$655,462,711.40

Nivel **Fin** Resumen Narrativo Contribuir a la Sustentabilidad del Recurso Hídrico

Denominación del Indicador	Método de cálculo	Definición del Indicador	Tipo/Dimensión/Frecuencia /Cobertura/Sentido	Valor Programado	Avance de la Meta
Habitantes del Estado de Jalisco que cuentan con los servicios de agua, alcantarillado y saneamiento	(Sumatoria de los habitantes con servicio de agua + Sumatoria de los habitantes con servicio de alcantarillado + Sumatoria de los habitantes con servicio de saneamiento)/Habitantes del Estado de Jalisco)*100	Este indicador mide la población del Estado de Jalisco con Acceso al Recurso Hídrico y Saneamiento, mejorando la Calidad de Vida	Estratégico / Eficacia / Anual / Estatad / Ascendente /	4,612,000.00 % Avance de la Meta 95.72	4,414,618.00 Semáforo ÓPTIMO
Unidad de medida				Habitante	
Parámetros				<input type="checkbox"/> 80.01 <input type="checkbox"/> 95.01 <input checked="" type="checkbox"/> 130	

Nivel **Propósito** Resumen Narrativo Población del Estado de Jalisco con Acceso al Recurso Hídrico y Saneamiento, Mejorando la Calidad de Vida

Denominación del Indicador	Método de cálculo	Definición del Indicador	Tipo/Dimensión/Frecuencia /Cobertura/Sentido	Valor Programado	Avance de la Meta
Porcentaje de saneamiento en todo el Estado	(Sumatoria de la Población del Estado de Jalisco con acceso al recurso hídrico con saneamiento)/Población del Estado de Jalisco)*100	Este indicador mide el contribuir a la Sustentabilidad del Recurso Hídrico	Estratégico / Eficacia / Anual / Estatad / Ascendente /	62.74 % Avance de la Meta 95.71	60.05 Semáforo ÓPTIMO
Unidad de medida				Porcentaje	
Parámetros				<input type="checkbox"/> 80.01 <input type="checkbox"/> 95.01 <input checked="" type="checkbox"/> 130	

Nivel **Componente** Resumen Narrativo 01 Saneamiento realizado de Aguas Residuales en el Estado de Jalisco.

Denominación del Indicador	Método de cálculo	Definición del Indicador	Tipo/Dimensión/Frecuencia /Cobertura/Sentido	Valor Programado	Avance de la Meta
Número de Millones de Metros Cúbicos Incrementados de Aguas Tratadas Residuales	203C1 Sumatoria de Millones de Metros Cúbicos de Agua Tratada de las 18 Plantas de tratamiento + de la Planta de Tratamiento El Ahogado + de la Planta de Tratamiento de Agua Prieta /203C1 millones de metros cúbicos programados*100	Este indicador mide las actividades realizadas para el Saneamiento de las Aguas Residuales en el Estado de Jalisco	Gestión / Eficacia / Mensual / Estatad / Ascendente /	234.70 % Avance de la Meta 104.12	244.37 Semáforo ÓPTIMO
Unidad de medida				Metro Cúbico	
Parámetros				<input type="checkbox"/> 80.01 <input type="checkbox"/> 95.01 <input checked="" type="checkbox"/> 130	

¹ Avances físicos y financieros preliminares a la Cuenta Pública para el ejercicio fiscal 2017.

Nivel **Componente** Resumen Narrativo 02 Administración del Agua en las cuencas del Estado, realizada.

Denominación del Indicador	Método de cálculo	Definición del Indicador	Tipo/Dimensión/Frecuencia /Cobertura/Sentido	Valor Programado	Avance de la Meta
Número de Estudios, Fichas, Estaciones, Convenios, Reuniones realizados	Sumatoria de: Convenios de Comisión de Cuenca + Convenios con Municipios + Informes Realizados en época de estiaje + Informes Realizados/Acciones programadas*100	Este indicador mide las actividades de administración del Agua en las cuencas del Estado, realizadas	Gestión / Eficacia / Mensual / Estatad / Ascendente /	22.00 % Avance de la Meta 113.64	25.00 Semáforo ÓPTIMO
Unidad de medida				Documento	
Parámetros				<input type="checkbox"/> 80.01 <input type="checkbox"/> 95.01 <input type="checkbox"/> 130	

Nivel **Componente** Resumen Narrativo 03 Desarrollo de Infraestructura Hidráulica en el Estado

Denominación del Indicador	Método de cálculo	Definición del Indicador	Tipo/Dimensión/Frecuencia /Cobertura/Sentido	Valor Programado	Avance de la Meta
Número de Obras, Estudios y Proyectos Hidráulicos Concluidas.	203C3 Sumatoria de Estudios, Proyectos, Obras Hidráulicas Concluidas/203C3 Estudios, proyectos y obras programados*100	Este indicador mide las actividades realizadas para el Desarrollo de Infraestructura Hidráulica en el Estado	Gestión / Eficacia / Mensual / Estatad / Ascendente /	76.00 % Avance de la Meta 100.00	76.00 Semáforo ÓPTIMO
Unidad de medida				Obra/ Estudios y Proyecto	
Parámetros				<input type="checkbox"/> 80.01 <input type="checkbox"/> 95.01 <input type="checkbox"/> 130	

Nivel **Componente** Resumen Narrativo 04 Acciones ejecutadas de Socialización de la Cultura del Agua entre los habitantes del Estado

Denominación del Indicador	Método de cálculo	Definición del Indicador	Tipo/Dimensión/Frecuencia /Cobertura/Sentido	Valor Programado	Avance de la Meta
Número de Participantes en actividades de Cultura del Agua	203C4 Sumatoria de habitantes del estado de Jalisco que han recibido información + habitantes con capacitación acerca del uso eficiente y responsable del agua/203C4 Participantes programados*100	Este indicador mide las actividades realizadas para la Socialización de la Cultura del Agua entre los habitantes del Estado.	Gestión / Eficacia / Mensual / Estatad / Ascendente /	300,000.00 % Avance de la Meta 122.21	366,634.00 Semáforo ÓPTIMO
Unidad de medida				Habitante	
Parámetros				<input type="checkbox"/> 80.01 <input type="checkbox"/> 95.01 <input type="checkbox"/> 130	

Se realizó un ajuste programático a la meta debido a un mayor número de eventos la cantidad de personas beneficiadas o asistentes será mayor

Nivel **Componente** Resumen Narrativo 05 Acciones realizadas de Planeación, Administración y Control de los Recursos Humanos, Financieros y Materiales

Denominación del Indicador	Método de cálculo	Definición del Indicador	Tipo/Dimensión/Frecuencia /Cobertura/Sentido	Valor Programado	Avance de la Meta
Número de Convenios, Acuerdos, Anexos, Estados Financieros, Auditorías Administrativas y Verificaciones de Obra Realizados	Sumatoria de Convenios, Acuerdos, Anexos Formalizados, Estados Financieros, Auditorías realizadas, Verificaciones e inspección física de las obras ejecutadas en el Estado y de las PTAR's/Acciones programadas*100	Este indicador mide las actividades realizadas para la Planeación, administración y Control de los recursos Humanos, Financieros y Materiales	Gestión / Eficacia / Mensual / Estatad / Ascendente /	340.00 % Avance de la Meta 104.12	354.00 Semáforo ÓPTIMO
Unidad de medida				Documento	
Parámetros				<input type="checkbox"/> 80.01 <input type="checkbox"/> 95.01 <input type="checkbox"/> 130	

¹ Avances físicos y financieros preliminares a la Cuenta Pública para el ejercicio fiscal 2017.

Tema Central Movilidad urbana

Unidad Responsable Secretaría de Movilidad

Nombre del Programa Presupuestario: **Resolución de procedimientos jurídicos en materia de movilidad en el Estado.**

Avance Financiero Ejercido

Nivel **Propósito** Resumen Narrativo Los ciudadanos reciben la resolución de sus procedimientos instaurados, trámites y servicios de acuerdo a la normatividad en materia de movilidad vigente

Denominación del Indicador	Método de cálculo	Definición del Indicador	Tipo/Dimensión/Frecuencia /Cobertura/Sentido	Valor Programado	Avance de la Meta
Procedimientos jurídicos resueltos	Procedimientos jurídico resueltos/Procedimientos jurídico programados*100	Este indicador mide procedimientos jurídicos resueltos	Estratégico / Eficacia / Mensual / Estatal / Ascendente /	82,400.00 % Avance de la Meta 117.34	96,686.00 Semáforo ÓPTIMO
				Unidad de medida	Procedimientos Jurídicos
				Parámetros	
				<input type="checkbox"/> 80.01	<input type="checkbox"/> 90.01 <input type="checkbox"/> 130

Nivel **Componente** Resumen Narrativo 01 Procedimientos jurídicos resueltos en materia de lo contencioso

Denominación del Indicador	Método de cálculo	Definición del Indicador	Tipo/Dimensión/Frecuencia /Cobertura/Sentido	Valor Programado	Avance de la Meta
Procedimientos resueltos materia contencioso	Procedimientos jurídicos en materia de lo contencioso resueltos/Procedimientos jurídicos en materia de lo contencioso programados*100	Este indicador mide procedimientos resueltos materia contencioso	Gestión / Eficacia / Mensual / Estatal / Ascendente /	75,200.00 % Avance de la Meta 112.21	84,379.00 Semáforo ÓPTIMO
				Unidad de medida	Procedimientos Jurídicos
				Parámetros	
				<input type="checkbox"/> 80.01	<input type="checkbox"/> 90.01 <input type="checkbox"/> 130

Nivel **Componente** Resumen Narrativo 02 Procedimientos jurídicos resueltos en materia de lo administrativo

Denominación del Indicador	Método de cálculo	Definición del Indicador	Tipo/Dimensión/Frecuencia /Cobertura/Sentido	Valor Programado	Avance de la Meta
Procedimientos resueltos en materia administrativa	Procedimientos jurídicos en materia administrativa resueltos/Procedimientos jurídicos en materia administrativa programados*100	Este indicador mide procedimientos resueltos en materia administrativa	Gestión / Eficacia / Mensual / Estatal / Ascendente /	2,000.00 % Avance de la Meta 80.55	1,611.00 Semáforo MEJORABLE
				Unidad de medida	Procedimientos Jurídicos
				Parámetros	
				<input type="checkbox"/> 80.01	<input type="checkbox"/> 90.01 <input type="checkbox"/> 130

¹ Avances físicos y financieros preliminares a la Cuenta Pública para el ejercicio fiscal 2017.

Nivel	Componente	Resumen Narrativo	03 Procedimientos jurídicos resueltos en materia de consultivo		
Denominación del Indicador	Método de cálculo	Definición del Indicador	Tipo/Dimensión/Frecuencia /Cobertura/Sentido	Valor Programado	Avance de la Meta
Procedimientos resueltos materia de lo consultivo	Procedimientos jurídicos en materia de lo consultivo resueltos/Procedimientos jurídicos en materia de lo consultivo programados*100	Este indicador mide procedimientos resueltos materia de lo consultivo	Gestión / Eficacia / Anual / Estatal / Ascendente /	3,760.00 % Avance de la Meta 198.09	7,448.00 Semáforo EN RIESGO
				Unidad de medida	Procedimientos Jurídicos
				Parámetros	
				■ 80.01	■ 90.01 ■ 130

Meta superada debido al otorgamiento de los nuevos permisos de taxi en ZMG y foráneas

Nivel	Componente	Resumen Narrativo	04 Procedimientos jurídicos resueltos en materia operativa y mediación resueltos		
Denominación del Indicador	Método de cálculo	Definición del Indicador	Tipo/Dimensión/Frecuencia /Cobertura/Sentido	Valor Programado	Avance de la Meta
Procedimientos resueltos materia operativa y mediación	Procedimientos jurídicos en materia operativa y mediación resueltos/Procedimientos jurídicos en materia operativa y mediación programados*100	Este indicador mide procedimientos resueltos materia operativa y mediación	Gestión / Eficacia / Mensual / Estatal / Ascendente /	1,120.00 % Avance de la Meta 200.54	2,246.00 Semáforo EN RIESGO
				Unidad de medida	Procedimientos Jurídicos
				Parámetros	
				■ 80.01	■ 90.01 ■ 130

Operativos a sitios por empadronamiento

Nombre del Programa Presupuestario: **Implementación y control del folio electrónico.**

Avance Financiero Ejercido

Nivel	Propósito	Resumen Narrativo	A los conductores y propietarios de vehículos que incumplen la normatividad en materia de movilidad se le aplican sanciones		
Denominación del Indicador	Método de cálculo	Definición del Indicador	Tipo/Dimensión/Frecuencia /Cobertura/Sentido	Valor Programado	Avance de la Meta
Sanciones aplicadas	Sanciones registradas/Sanciones aplicadas*100	Este indicador mide las sanciones aplicadas en sistema del padrón vehicular del estado	Estratégico / Eficacia / Mensual / Estatal / Ascendente /	760,000.00 % Avance de la Meta 224.19	1,703,881.00 Semáforo EN RIESGO
				Unidad de medida	Sanciones aplicadas
				Parámetros	
				■ 80.01	■ 90.01 ■ 130

Nivel	Componente	Resumen Narrativo	01 Cédula aplicada para notificación de infracción		
Denominación del Indicador	Método de cálculo	Definición del Indicador	Tipo/Dimensión/Frecuencia /Cobertura/Sentido	Valor Programado	Avance de la Meta
Cédulas de notificación de infracción aplicadas	Cédulas de notificación de infracción aplicadas/Cédulas de notificación de infracción programadas*100	Este indicador mide las cédulas de notificación de infracción aplicadas	Gestión / Eficacia / Mensual / Estatal / Ascendente /	760,000.00 % Avance de la Meta 224.19	1,703,881.00 Semáforo EN RIESGO
				Unidad de medida	Cédula de notificación de infracción
				Parámetros	
				■ 80.01	■ 90.01 ■ 130

¹ Avances físicos y financieros preliminares a la Cuenta Pública para el ejercicio fiscal 2017.

Nombre del Programa Presupuestario: **Información Ciudadana y Administración Eficiente y Eficaz de los Recursos Humanos, Materiales y Financieros de la SEMOV**

Avance Financiero Ejercido \$360,368,347.18

Nivel **Fin** Resumen Narrativo Contribuir a la rendición de cuentas del Gobierno del Estado a través de la asignación del presupuesto asignado

Denominación del Indicador	Método de cálculo	Definición del Indicador	Tipo/Dimensión/Frecuencia /Cobertura/Sentido	Valor Programado	Avance de la Meta
Porcentaje de presupuesto ejercido	(Presupuesto en programas presupuestario ejercido /Presupuesto en programas presupuestario programado)*100	Este indicador mide el ejercicio del presupuesto asignado a los diferentes programas presupuestarios de la Dependencia.	Estratégico / Economía / Mensual / Estatad / Ascendente/	100.00 % Avance de la Meta 99.60	99.60 Semáforo ÓPTIMO
Unidad de medida				Porcentaje	
Parámetros				80.01 90.01 130	

Nivel **Propósito** Resumen Narrativo Las unidades administrativas ejercen su presupuesto asignado de acuerdo a programas presupuestarios

Denominación del Indicador	Método de cálculo	Definición del Indicador	Tipo/Dimensión/Frecuencia /Cobertura/Sentido	Valor Programado	Avance de la Meta
Porcentaje de presupuesto ejercido por programa presupuestario	(Presupuesto ejercido en programas presupuestarios/Presupuesto asignado en programas presupuestarios)*100	Este indicador mide el Presupuesto es ejercido de acuerdo a los programas presupuestarios de la Dependencia	Estratégico / Economía / Mensual / Estatad / Ascendente/	100.00 % Avance de la Meta 99.60	99.60 Semáforo ÓPTIMO
Unidad de medida				Porcentaje	
Parámetros				80.01 90.01 130	

Nivel **Componente** Resumen Narrativo 01 Servicios y requisiciones atendidas

Denominación del Indicador	Método de cálculo	Definición del Indicador	Tipo/Dimensión/Frecuencia /Cobertura/Sentido	Valor Programado	Avance de la Meta
Requisiciones de Insumos atendidos	Número de requisiciones atendidas/Número de requisiciones programadas*100	Este indicador mide la atención y dotación de insumos a las diferentes unidades administrativas de la Dependencia	Gestión / Eficacia / Anual / Estatad / Ascendente/	2,000.00 % Avance de la Meta 162.95	3,259.00 Semáforo EN RIESGO
Unidad de medida				Requisición	
Parámetros				80.01 90.01 130	

Nivel **Componente** Resumen Narrativo 02 Registros realizados del ejercicio de presupuesto

Denominación del Indicador	Método de cálculo	Definición del Indicador	Tipo/Dimensión/Frecuencia /Cobertura/Sentido	Valor Programado	Avance de la Meta
Estados financieros emitidos	Número de estados financieros emitidos/Estados financieros programados*100	Este indicador mide los registro contables aplicados por el ejercicio del presupuesto asignado, generando los estados financieros correspondientes.	Gestión / Eficacia / Mensual / Estatad / Ascendente/	12.00 % Avance de la Meta 100.00	12.00 Semáforo ÓPTIMO
Unidad de medida				Estado financiero	
Parámetros				80.01 90.01 130	

¹ Avances físicos y financieros preliminares a la Cuenta Pública para el ejercicio fiscal 2017.

Nivel	Componente	Resumen Narrativo	03 Incidencias del personal aplicadas		
Denominación del Indicador	Método de cálculo	Definición del Indicador	Tipo/Dimensión/Frecuencia / Cobertura/Sentido	Valor Programado	Avance de la Meta
Incidencias aplicadas	Incidencias de personal aplicadas/Incidencias de personal programadas*100	Este indicador mide las Incidencias aplicadas por movimientos del personal (vacaciones, permisos, retardos, inasistencia, incapacidades, altas, bajas)	Gestión / Eficacia / Mensual / Estatal / Ascendente /	15,000.00 % Avance de la Meta 115.41	17,312.00 Semáforo ÓPTIMO
				Unidad de medida	Movimiento de personal
				Parámetros	
				■ 80.01	■ 90.01 ■ 130

Nivel	Componente	Resumen Narrativo	04 Información y asesoría brindada al ciudadano		
Denominación del Indicador	Método de cálculo	Definición del Indicador	Tipo/Dimensión/Frecuencia / Cobertura/Sentido	Valor Programado	Avance de la Meta
Personas informadas y asesoradas	Personas atendidas/Personas programadas*100	Este indicador mide las personas informadas y asesoradas para la realización de sus trámites y servicios en la dependencia	Gestión / Eficacia / Anual / Estatal / Ascendente /	300,000.00 % Avance de la Meta 116.12	348,365.00 Semáforo ÓPTIMO
				Unidad de medida	Persona informada y asesorada
				Parámetros	
				■ 80.01	■ 90.01 ■ 130

Nivel	Componente	Resumen Narrativo	06 Usuarios atendidos de la Estación Central de Autotransporte		
Denominación del Indicador	Método de cálculo	Definición del Indicador	Tipo/Dimensión/Frecuencia / Cobertura/Sentido	Valor Programado	Avance de la Meta
Personas atendidas por los servicios realizados en DECA	Personas atendidas/Pagos programados*100	Este indicador mide los servicios realizado en la Estación Central de Autotransporte	Gestión / Eficacia / Anual / Estatal / Ascendente /	850,000.00 % Avance de la Meta 36.91	313,774.00 Semáforo EN RIESGO
				Unidad de medida	Persona
				Parámetros	
				■ 80.01	■ 90.01 ■ 130

Este indicador no se alcanzara en virtud de que no tenemos personal para cubrir los torniquetes, lugar en donde se lleva el control de acceso de los usuarios de la Central.

Nivel	Componente	Resumen Narrativo	07 Conductores infractores que exceden los límites de velocidad sancionados con dispositivos electrónicos		
Denominación del Indicador	Método de cálculo	Definición del Indicador	Tipo/Dimensión/Frecuencia / Cobertura/Sentido	Valor Programado	Avance de la Meta
Número de Foto infracción emitida	Cédulas foto infracción emitidas/Cédulas foto infracción programadas*100	Este indicador mide la Foto infracción emitida, cédulas de notificación de infracción levantadas en medio electrónico por incumplimiento a la normatividad de movilidad vigente	Gestión / Eficacia / Mensual / Regional / Ascendente /	1,000,000.00 % Avance de la Meta 120.27	1,202,666.00 Semáforo ÓPTIMO
				Unidad de medida	Foto infracción
				Parámetros	
				■ 80.01	■ 90.01 ■ 130

Nombre del Programa Presupuestario:

Operación y mejoramiento de los dispositivos de control de tráfico.

Avance Financiero

Ejercido

\$49,890,555.79

¹ Avances físicos y financieros preliminares a la Cuenta Pública para el ejercicio fiscal 2017.

Nivel	Fin	Resumen Narrativo	Contribuir en la movilidad de las personas con fluidez y seguridad en las vialidades del estado		
Denominación del Indicador	Método de cálculo	Definición del Indicador	Tipo/Dimensión/Frecuencia /Cobertura/Sentido	Valor Programado	Avance de la Meta
Velocidad promedio de desplazamiento (km/hora)	Velocidad promedio alcanzada/Velocidad promedio programada*100	Este indicador mide la Velocidad promedio en la que se desplazan los vehículos, la velocidad promedio indica la velocidad en un intervalo dado	Estratégico / Eficiencia / Anual / Regional / Ascendente /	24.00 % Avance de la Meta 100.00	24.00 Semáforo ÓPTIMO
Unidad de medida				Kilómetro por hora	
Parámetros				<input type="checkbox"/> 80.01 <input type="checkbox"/> 90.01 <input checked="" type="checkbox"/> 130	

Nivel	Componente	Resumen Narrativo	01 Semáforos instalados y renovados		
Denominación del Indicador	Método de cálculo	Definición del Indicador	Tipo/Dimensión/Frecuencia /Cobertura/Sentido	Valor Programado	Avance de la Meta
Número de semáforos instalados	Semáforos instalados o reparados/Número de señales programadas*100	Este indicador mide los Cruceros nuevos semaforizados	Gestión / Eficacia / Anual / Estatad / Ascendente /	20.00 % Avance de la Meta 115.00	23.00 Semáforo ÓPTIMO
Unidad de medida				Crucero semaforizado	
Parámetros				<input type="checkbox"/> 80.01 <input type="checkbox"/> 95.01 <input checked="" type="checkbox"/> 130	

Nivel	Componente	Resumen Narrativo	02 Señalización vial vertical y horizontal aplicada		
Denominación del Indicador	Método de cálculo	Definición del Indicador	Tipo/Dimensión/Frecuencia /Cobertura/Sentido	Valor Programado	Avance de la Meta
Señalización aplicada	Señalamiento instalado/Señalamiento programado*100	Este indicador mide la Señalización aplicada (horizontal y vertical)	Gestión / Eficacia / Mensual / Estatad / Ascendente /	245,000.00 % Avance de la Meta 67.26	164,780.00 Semáforo EN RIESGO
Unidad de medida				Señales instaladas	
Parámetros				<input type="checkbox"/> 80.01 <input type="checkbox"/> 90.01 <input checked="" type="checkbox"/> 130	

Nombre del Programa Presupuestario: **Autorización en la aplicación de los lineamientos técnicos para modificación de la infraestructura vial.**

Avance Financiero Ejercido

Nivel	Fin	Resumen Narrativo	Contribuir a la movilidad de las personas mediante seguridad y confort en las vialidades del Estado de Jalisco		
Denominación del Indicador	Método de cálculo	Definición del Indicador	Tipo/Dimensión/Frecuencia /Cobertura/Sentido	Valor Programado	Avance de la Meta
Velocidad promedio de desplazamiento (km/hr)	Velocidad promedio alcanzada/Velocidad promedio programada*100	Este indicador mide la Velocidad en las que se desplazan los vehículos, kilómetros que recorre un vehículo en una hora. La velocidad promedio indica la velocidad en un intervalo dado.	Estratégico / Eficiencia / Anual / Regional / Ascendente /	24.00 % Avance de la Meta 100.00	24.00 Semáforo ÓPTIMO
Unidad de medida				Km por hora	
Parámetros				<input type="checkbox"/> 80.01 <input type="checkbox"/> 90.01 <input checked="" type="checkbox"/> 130	

¹ Avances físicos y financieros preliminares a la Cuenta Pública para el ejercicio fiscal 2017.

Nivel	Componente	Resumen Narrativo	01 Estudios y dictámenes realizados para modificación de la infraestructura vial		
Denominación del Indicador	Método de cálculo	Definición del Indicador	Tipo/Dimensión/Frecuencia /Cobertura/Sentido	Valor Programado	Avance de la Meta
Estudios y dictámenes viales realizados para la modificación de la infraestructura vial	Estudios y dictámenes viales realizados para la modificación de la infraestructura vial/Estudios y dictámenes viales solicitados para la modificación de la infraestructura vial*100	Este indicador mide los estudios y dictámenes viales realizados para la modificación de la infraestructura vial	Gestión /	8,727.00	9,840.00
			Eficacia /	% Avance de la Meta	Semáforo
			Mensual /	112.75	ÓPTIMO
			Estatad /	Unidad de medida	Dictamen realizado
			Ascendente /	Parámetros	

Nivel	Componente	Resumen Narrativo	02 Estudios y dictámenes realizados para autorización de uso provisional de las vialidades y cierre de calles provisional		
Denominación del Indicador	Método de cálculo	Definición del Indicador	Tipo/Dimensión/Frecuencia /Cobertura/Sentido	Valor Programado	Avance de la Meta
Estudios y dictámenes viales realizados para la utilización de las vialidades	Estudios y dictámenes viales realizados para la utilización de las vialidades/Estudios y dictámenes viales solicitados para la utilización de las vialidades*100	Este indicador mide los estudios y dictámenes viales realizados para la utilización de las vialidades	Gestión /	4,000.00	8,633.00
			Eficacia /	% Avance de la Meta	Semáforo
			Anual /	215.83	EN RIESGO
			Estatad /	Unidad de medida	Dictamen
			Ascendente /	Parámetros	

Nombre del Programa Presupuestario: **Concesiones y Reordenamiento de rutas del Servicio de Transporte Público en sus diferentes modalidades**

Avance Financiero Ejercido \$25,737,909.94

Nivel	Fin	Resumen Narrativo	Contribuir en la accesibilidad y modernización del transporte mediante el reordenamiento de las rutas		
Denominación del Indicador	Método de cálculo	Definición del Indicador	Tipo/Dimensión/Frecuencia /Cobertura/Sentido	Valor Programado	Avance de la Meta
Relación de personas por automóvil	Relación de personas por automóvil, resultado/Relación persona por automóvil programado*100	Es la relación del número de habitantes entre el número de vehículos en el Área Metropolitana de Guadalajara, esta relación a la inversa también es conocida como índice de motorización.	Estratégico /	2.12	2.14
			Eficacia /	% Avance de la Meta	Semáforo
			Anual /	100.94	ÓPTIMO
			Regional /	Unidad de medida	Razón Promedio
			Ascendente /	Parámetros	

Nivel	Propósito	Resumen Narrativo	Las personas en el Estado de Jalisco cuentan con transporte público en sus diferentes modalidades		
Denominación del Indicador	Método de cálculo	Definición del Indicador	Tipo/Dimensión/Frecuencia /Cobertura/Sentido	Valor Programado	Avance de la Meta
Número de personas que utilizan el servicio de transporte público	Personas que utilizan el transporte público/Personas programadas para utilizar el transporte público*100	Este indicador mide las personas que se trasladan en servicio de transporte público	Estratégico /	1,614,366.00	1,587,468.00
			Eficacia /	% Avance de la Meta	Semáforo
			Anual /	98.33	ÓPTIMO
			Estatad /	Unidad de medida	Usuario
			Ascendente /	Parámetros	

¹ Avances físicos y financieros preliminares a la Cuenta Pública para el ejercicio fiscal 2017.

Nivel	Componente	Resumen Narrativo	E3 Acciones realizadas del Programa Estatal para la Acción ante el Cambio Climático		
Denominación del Indicador	Método de cálculo	Definición del Indicador	Tipo/Dimensión/Frecuencia / Cobertura/Sentido	Valor Programado	Avance de la Meta
Trámites atendidos para la prestación del servicio de transporte público	Trámites de sustituciones, prórrogas, constancias realizados/Trámites de sustituciones, prórrogas, constancias programados*100	Este indicador mide los trámites presentados y atendidos por los concesionarios y/o usuarios del servicio de transporte público en sus diferentes modalidades	Gestión /	500.00	261.00
			Eficacia /	% Avance de la Meta	Semáforo
			Anual /	52.20	MEJORABLE
			Estatal /	Unidad de medida	Trámite
			Ascendente /	Parámetros	■ 50 ■ 90.01 ■ 130

Nivel	Componente	Resumen Narrativo	01 Rutas verificadas del transporte público		
Denominación del Indicador	Método de cálculo	Definición del Indicador	Tipo/Dimensión/Frecuencia / Cobertura/Sentido	Valor Programado	Avance de la Meta
Rutas verificadas de transporte público	Verificaciones aprobadas a unidades del transporte público/Verificaciones realizadas a vehículos del servicio de transporte público*100	Este indicador mide las Rutas que su verificación fue aprobada la verificación a las unidades del servicio de transporte público	Gestión /	57.00	23.00
			Eficacia /	% Avance de la Meta	Semáforo
			Anual /	40.35	EN RIESGO
			Estatal /	Unidad de medida	Rutas
			Ascendente /	Parámetros	■ 85.01 ■ 90.01 ■ 130

Nombre del Programa Presupuestario: **Profesionalización de los servidores públicos; sistematización y mejoramiento de los procesos.**

Avance Financiero Ejercido \$11,564,833.46

Nivel	Fin	Resumen Narrativo	Contribuir al funcionamiento efectivo de la Dependencia a través de la sistematización de sus procesos		
Denominación del Indicador	Método de cálculo	Definición del Indicador	Tipo/Dimensión/Frecuencia / Cobertura/Sentido	Valor Programado	Avance de la Meta
Direcciones generales eficientes	Direcciones Generales atendidas/Direcciones Generales programadas*100	Este indicador mide que las Direcciones generales sean eficientes	Estratégico /	8.00	8.00
			Eficacia /	% Avance de la Meta	Semáforo
			Anual /	100.00	ÓPTIMO
			Estatal /	Unidad de medida	Dirección
			Ascendente /	Parámetros	■ 80.01 ■ 90.01 ■ 130

Nivel	Propósito	Resumen Narrativo	Las direcciones generales de la dependencia cuentan con personal capacitado y procesos mejorados para cumplir sus objetivos		
Denominación del Indicador	Método de cálculo	Definición del Indicador	Tipo/Dimensión/Frecuencia / Cobertura/Sentido	Valor Programado	Avance de la Meta
Unidades administrativas operando	Unidad administrativa operando/Unidades administrativas programadas*100	Este indicador mide las Unidades administrativas operando	Estratégico /	17.00	17.00
			Eficacia /	% Avance de la Meta	Semáforo
			Anual /	100.00	ÓPTIMO
			Estatal /	Unidad de medida	Unidad administrativa operando
			Ascendente /	Parámetros	■ 80.01 ■ 90.01 ■ 130

¹ Avances físicos y financieros preliminares a la Cuenta Pública para el ejercicio fiscal 2017.

Nivel **Componente** Resumen Narrativo 01 Capacitación Institucional, especializada y académica implementada

Denominación del Indicador	Método de cálculo	Definición del Indicador	Tipo/Dimensión/Frecuencia /Cobertura/Sentido	Valor Programado	Avance de la Meta
Servidores públicos capacitados	Número de servidores públicos capacitados/Número de servidores públicos programados*100	Este indicador mide los Servidores públicos capacitados	Gestión / Eficacia / Mensual / Estatal / Ascendente /	1,300.00 % Avance de la Meta 343.62	4,467.00 Semáforo EN RIESGO
Unidad de medida				Servidor público capacitado	
Parámetros				80.01	90.01 130

Con relación a los indicadores en el rubro de la capacitación, hago del conocimiento que toda vez que no fue posible impartir el curso de Derechos Humanos con el personal operativo, se incrementó la programación en el taller de "Ética Pública y Eficacia

Nivel **Componente** Resumen Narrativo 02 Evaluaciones de control y confianza aplicadas

Denominación del Indicador	Método de cálculo	Definición del Indicador	Tipo/Dimensión/Frecuencia /Cobertura/Sentido	Valor Programado	Avance de la Meta
Evaluaciones de control y confianza aplicadas	Evaluaciones aplicadas/Evaluaciones programadas*100	Este indicador mide las Evaluaciones de control y confianza aplicadas, aplicación de cinco exámenes a cada uno de los policías viales.	Gestión / Eficacia / Anual / Estatal / Ascendente /	900.00 % Avance de la Meta 58.78	529.00 Semáforo EN RIESGO
Unidad de medida				Evaluación de control y confianza aplicada	
Parámetros				80.01	90.01 130

En cuanto al personal evaluado en control de confianza, el indicador reportado es personal que ya cuenta con un resultado emitido por el Centro Estatal de Evaluación y Control de Confianza, sin embargo se cuenta con personal ya evaluado de los cuales aún

Nivel **Componente** Resumen Narrativo 03 Desarrollos informáticos aplicados

Denominación del Indicador	Método de cálculo	Definición del Indicador	Tipo/Dimensión/Frecuencia /Cobertura/Sentido	Valor Programado	Avance de la Meta
Servicios informáticos implementados	Servicios realizados/Servicios programados*100	Este indicador mide los servicios informáticos implementados	Gestión / Eficacia / Mensual / Estatal / Ascendente /	3,000.00 % Avance de la Meta 98.63	2,959.00 Semáforo ÓPTIMO
Unidad de medida				Servicio informático	
Parámetros				80.01	90.01 130

Nivel **Componente** Resumen Narrativo 04 Procesos instrumentados mejorados

Denominación del Indicador	Método de cálculo	Definición del Indicador	Tipo/Dimensión/Frecuencia /Cobertura/Sentido	Valor Programado	Avance de la Meta
Manuales actualizados	Manuales actualizados/Manuales programados*100	Este indicador mide los Manuales actualizados	Gestión / Eficacia / Anual / Estatal / Ascendente /	10.00 % Avance de la Meta 100.00	10.00 Semáforo ÓPTIMO
Unidad de medida				Manual	
Parámetros				80.01	90.01 130

Nombre del Programa Presupuestario:

Operación de la vigilancia vial.

Avance Financiero

Ejercido

\$579,202,180.61

¹ Avances físicos y financieros preliminares a la Cuenta Pública para el ejercicio fiscal 2017.

Nivel **Propósito** Resumen Narrativo Los ciudadanos transitan seguros por la vigilancia vial y se sanciona a infractores de la normatividad en materia de movilidad vigente

Denominación del Indicador	Método de cálculo	Definición del Indicador	Tipo/Dimensión/Frecuencia / Cobertura/Sentido	Valor Programado	Avance de la Meta
Sanciones viales aplicadas	Sanciones viales levantadas/Sanciones viales programadas*100	Este indicador mide las sanciones viales aplicadas a conductores infractores	Estratégico / Eficacia / Mensual / Estatad / Ascendente /	700,000.00 % Avance de la Meta 71.06	497,445.00 Semáforo EN RIESGO
Unidad de medida				Sanciones viales	
Parámetros				80.01	90.01 130

En el presente ejercicio fiscal por las políticas de austeridad, no se aplicaron multas por la no verificación de vehículos

Nivel **Componente** Resumen Narrativo E3 Acciones realizadas del Programa Estatal para la Acción ante el Cambio Climático

Denominación del Indicador	Método de cálculo	Definición del Indicador	Tipo/Dimensión/Frecuencia / Cobertura/Sentido	Valor Programado	Avance de la Meta
Sanciones a vehículos contaminantes aplicadas	Sanciones contaminantes levantadas/Sanciones contaminantes programadas*100	Este indicador mide las sanciones a vehículos contaminantes aplicadas	Gestión / Eficacia / Mensual / Estatad / Ascendente /	3,500.00 % Avance de la Meta 87.69	3,069.00 Semáforo MEJORABLE
Unidad de medida				Sanciones aplicadas a vehículos contaminantes	
Parámetros				80.01	90.01 130

Nivel **Componente** Resumen Narrativo 01 Servicios de vigilancia vial realizados en área metropolitana

Denominación del Indicador	Método de cálculo	Definición del Indicador	Tipo/Dimensión/Frecuencia / Cobertura/Sentido	Valor Programado	Avance de la Meta
Servicios de vigilancia vial asignados	Servicios de vigilancia vial asignados/Servicios de vigilancia vial programados*100	Este indicador mide los servicios de vigilancia vial asignados AMG, para la seguridad de los ciudadanos	Gestión / Eficacia / Mensual / Regional / Ascendente /	640,000.00 % Avance de la Meta 109.26	699,262.00 Semáforo ÓPTIMO
Unidad de medida				Servicios de vigilancia vial	
Parámetros				80.01	90.01 130

Nombre del Programa Presupuestario: **Promoción de la cultura vial y servicios de movilidad.**

Avance Financiero Ejercicio \$74,217,621.15

Nivel **Propósito** Resumen Narrativo Las personas en el estado de Jalisco cuentan con capacitación en cultura vial y servicios de movilidad

Denominación del Indicador	Método de cálculo	Definición del Indicador	Tipo/Dimensión/Frecuencia / Cobertura/Sentido	Valor Programado	Avance de la Meta
Servicios de movilidad otorgados	Servicios de movilidad brindados/Servicios de movilidad solicitados*100	Este indicador mide los servicios de movilidad que fueron prestados en cursos viales, permisos provisionales en el estado	Estratégico / Eficacia / Anual / Estatad / Ascendente /	1,100.00 % Avance de la Meta 150.27	1,653.00 Semáforo EN RIESGO
Unidad de medida				Servicio	
Parámetros				80.01	90.01 130

¹ Avances físicos y financieros preliminares a la Cuenta Pública para el ejercicio fiscal 2017.

Nivel **Componente** Resumen Narrativo B5 Acciones realizadas de los Programas Mujeres avanzando y Prevención y Atención de la Violencia Contra las Mujeres

Denominación del Indicador	Método de cálculo	Definición del Indicador	Tipo/Dimensión/Frecuencia /Cobertura/Sentido	Valor Programado	Avance de la Meta
Cursos de capacitación vial otorgados	Cursos viales impartidos/Cursos viales solicitados*100	Este indicador mide los cursos de capacitación vial otorgados a la sociedad a través de cursos a planteles educativos, empresas, para la emisión de licencia	Gestión / Eficacia / Mensual / Estatad / Ascendente /	1,100.00 % Avance de la Meta 127.91	1,407.00 Semáforo ÓPTIMO
Unidad de medida				Curso vial	
Parámetros				<input type="checkbox"/> 80.01 <input type="checkbox"/> 90.01 <input type="checkbox"/> 130	

Nivel **Componente** Resumen Narrativo 01 Cursos otorgados en materia de capacitación vial

Denominación del Indicador	Método de cálculo	Definición del Indicador	Tipo/Dimensión/Frecuencia /Cobertura/Sentido	Valor Programado	Avance de la Meta
Cursos de capacitación vial otorgados	Cursos viales impartidos/Cursos viales solicitados*100	Este indicador mide los cursos de capacitación vial otorgados a la sociedad a través de cursos a planteles educativos, empresas, para la emisión de licencia	Gestión / Eficacia / Anual / Estatad / Ascendente /	1,100.00 % Avance de la Meta 150.27	1,653.00 Semáforo EN RIESGO
Unidad de medida				Curso vial	
Parámetros				<input type="checkbox"/> 80.01 <input type="checkbox"/> 90.01 <input type="checkbox"/> 130	

Nivel **Componente** Resumen Narrativo 02 Permisos provisionales otorgados para circular

Denominación del Indicador	Método de cálculo	Definición del Indicador	Tipo/Dimensión/Frecuencia /Cobertura/Sentido	Valor Programado	Avance de la Meta
Permisos provisionales otorgados	Permisos para utilización de vialidades otorgados/Permisos para utilización de vialidades solicitados*100	Este indicador mide los permisos solicitados y otorgados para la circular cuando no cumplen los lineamientos establecidos de manera provisional	Gestión / Eficacia / Mensual / Estatad / Ascendente /	18,000.00 % Avance de la Meta 113.56	20,440.00 Semáforo ÓPTIMO
Unidad de medida				Permisos provisionales	
Parámetros				<input type="checkbox"/> 80.01 <input type="checkbox"/> 90.01 <input type="checkbox"/> 130	

Nivel **Componente** Resumen Narrativo 03 Servicios y capacitación vial otorgados en el interior del estado

Denominación del Indicador	Método de cálculo	Definición del Indicador	Tipo/Dimensión/Frecuencia /Cobertura/Sentido	Valor Programado	Avance de la Meta
Servicios de movilidad otorgados en delegaciones foráneas	Servicios y cursos otorgados/Servicios de movilidad solicitados*100	Este indicador mide los servicios de movilidad otorgados como cursos viales, permisos provisionales.	Gestión / Eficacia / Mensual / Estatad / Ascendente /	2,000.00 % Avance de la Meta 87.30	1,746.00 Semáforo MEJORABLE
Unidad de medida				Servicios viales	
Parámetros				<input type="checkbox"/> 80.01 <input type="checkbox"/> 90.01 <input type="checkbox"/> 130	

¹ Avances físicos y financieros preliminares a la Cuenta Pública para el ejercicio fiscal 2017.

Nivel	Componente	Resumen Narrativo	04 Información emitida sobre riesgo vial		
Denominación del Indicador	Método de cálculo	Definición del Indicador	Tipo/Dimensión/Frecuencia /Cobertura/Sentido	Valor Programado	Avance de la Meta
Informes de riesgo vial emitidos	Informes emitidos/Informes programados*100	Este indicador mide los informes de riesgo vial emitidos de los datos generados como accidentes, causas, condiciones, zonas de riesgo, cruces conflictivos	Gestión / Eficacia / Mensual / Estatal / Ascendente /	90.00 % Avance de la Meta 61.11	55.00 Semáforo EN RIESGO
				Unidad de medida	Informe de riesgo vial
				Parámetros	
				■ 80.01	■ 90.01 ■ 130

Nombre del Programa Presupuestario: **Programa de Emisión de Licencias de Conducir**

Avance Financiero Ejercido \$72,183,555.42

Nivel	Propósito	Resumen Narrativo	Las personas cuentan con un documento confiable que acredita su habilidad para conducir vehículos automotores		
Denominación del Indicador	Método de cálculo	Definición del Indicador	Tipo/Dimensión/Frecuencia /Cobertura/Sentido	Valor Programado	Avance de la Meta
Licencias de conducir emitidas	Licencias de conducir emitidas/Licencias de conducir programadas*100	Este indicador mide las licencias de conducir emitidas	Estratégico / Eficacia / Mensual / Estatal / Ascendente /	360,000.00 % Avance de la Meta 108.57	390,840.00 Semáforo ÓPTIMO
				Unidad de medida	Licencia de conducir
				Parámetros	
				■ 80.01	■ 90.01 ■ 130

Nivel	Componente	Resumen Narrativo	01 Licencias de conducir emitidas en sus diferentes tipos y modalidades		
Denominación del Indicador	Método de cálculo	Definición del Indicador	Tipo/Dimensión/Frecuencia /Cobertura/Sentido	Valor Programado	Avance de la Meta
Licencias de conducir en todas sus modalidades	Licencias de conducir emitidas/Licencias de conducir programadas*100	Este indicador mide las licencias de conducir en sus modalidades de refrendo y nueva	Gestión / Eficacia / Mensual / Estatal / Ascendente /	360,000.00 % Avance de la Meta 108.57	390,840.00 Semáforo ÓPTIMO
				Unidad de medida	Licencia de conducir
				Parámetros	
				■ 80.01	■ 90.01 ■ 130

Nombre del Programa Presupuestario: **Operativo Salvando Vidas**

Avance Financiero Ejercido \$13,699,927.52

¹ Avances físicos y financieros preliminares a la Cuenta Pública para el ejercicio fiscal 2017.

Nivel	Componente	Resumen Narrativo	01 Operativos implementados en materia de alcoholimetría		
Denominación del Indicador	Método de cálculo	Definición del Indicador	Tipo/Dimensión/Frecuencia / Cobertura/Sentido	Valor Programado	Avance de la Meta
Operativos de alcoholimetría implementados	Operativos de alcoholimetría realizados/Operativos de alcoholimetría programados*100	Este indicador mide los operativos de alcoholimetría implementados, en los puntos de control definidos para inhibir la conducta de combinar alcohol y volante	Gestión /	850.00	1,371.00
			Eficacia /	% Avance de la Meta	Semáforo
			Mensual /	161.29	EN RIESGO
			Estatal /	Unidad de medida	Operativo de alcoholimetría
			Ascendente /	Parámetros	80.01 90.01 130

Nivel	Componente	Resumen Narrativo	02 Cursos impartidos en materia de sensibilización		
Denominación del Indicador	Método de cálculo	Definición del Indicador	Tipo/Dimensión/Frecuencia / Cobertura/Sentido	Valor Programado	Avance de la Meta
Cursos de sensibilización impartidos	Cursos de sensibilización de alcoholimetría impartidos/Cursos de sensibilización de alcoholimetría programados*100	Este indicador mide los cursos de sensibilización impartidos a conductores infractores (combinación alcohol-volante)	Gestión /	365.00	365.00
			Eficacia /	% Avance de la Meta	Semáforo
			Mensual /	100.00	ÓPTIMO
			Estatal /	Unidad de medida	Curso de sensibilización
			Ascendente /	Parámetros	80.01 90.01 130

Unidad Responsable Instituto de Movilidad y Transporte del Estado de Jalisco

Nombre del Programa Presupuestario: Sistema de Bicicletas Públicas (Mibici)

Avance Financiero Ejercido \$43,045,433.10

Nivel	Fin	Resumen Narrativo	Contribuir a la disminución del uso del automóvil particular como principal medio de transporte, mediante la oferta de un Sistema de Bicicletas Públicas (SBP).		
Denominación del Indicador	Método de cálculo	Definición del Indicador	Tipo/Dimensión/Frecuencia / Cobertura/Sentido	Valor Programado	Avance de la Meta
Índice de personas por automóvil en el Área Metropolitana de Guadalajara	(Población total de la ZMG/Padrón vehicular de la ZMG)*100	Es la relación del número de habitantes entre el número de vehículos en el Área Metropolitana de Guadalajara, esta relación a la inversa también es conocida como índice de motorización.	Estratégico /	2.65	2.14
			Eficacia /	% Avance de la Meta	Semáforo
			Trienal /	80.75	ÓPTIMO
			Regional /	Unidad de medida	índice
			Ascendente /	Parámetros	20 70 130

¹ Avances físicos y financieros preliminares a la Cuenta Pública para el ejercicio fiscal 2017.

Nivel **Propósito** Resumen Narrativo Ciudadanos y visitantes que realicen viajes en los polígonos de implementación del programa cuentan con un Sistema de Bicicletas Públicas (SBP) para la realizar viajes no motorizados a bajo costo.

Denominación del Indicador	Método de cálculo	Definición del Indicador	Tipo/Dimensión/Frecuencia /Cobertura/Sentido	Valor Programado	Avance de la Meta
Número de viajes no motorizados en el SBP	(Número de viajes no motorizados en el SBP realizados/Número de viajes no motorizados en el SBP programados)*100	Es el acumulado anual del número de viajes no motorizados realizados en el Sistema de Bicicletas Públicas (SBP) denominado Mibici.	Estratégico / Eficacia / Mensual / Regional / Ascendente /	18,000,000.00 % Avance de la Meta 101.92	18,345,379.00 Semáforo ÓPTIMO
				Unidad de medida	Traslado o viaje
				Parámetros	
				■ 33.01	■ 70 ■ 130

Se realiza un ajuste programático a la meta, debido a la gran demanda que se ha tenido en el uso de las bicicletas y a que no se tenía un adecuado valor de referencia para la estimación de la misma.

Nivel **Componente** Resumen Narrativo P1 Acceso proporcionado a bajo costo a un sistema de bicicletas públicas en renta para realizar viajes no motorizados

Denominación del Indicador	Método de cálculo	Definición del Indicador	Tipo/Dimensión/Frecuencia /Cobertura/Sentido	Valor Programado	Avance de la Meta
Número de usuarios registrados al SBP	Número de usuarios registrados al SBP	Es el número de usuarios que obtienen un registro anual o temporal para el uso del Sistema de Bicicletas Públicas (SBP) denominado Mibici.	Gestión / Eficacia / Mensual / Regional / Ascendente /	137,000.00 % Avance de la Meta 100.54	137,739.00 Semáforo ÓPTIMO
				Unidad de medida	Usuario registrado
				Parámetros	
				■ 33.01	■ 70 ■ 130

Se realiza un ajuste programático a la meta, debido a la gran demanda que se ha tenido en el uso de las bicicletas y a que no se tenía un adecuado valor de referencia para la estimación de la misma.

Nombre del Programa **Movilidad y Transportes Sustentables.**
Presupuestario:

Avance Financiero Ejercido

Nivel **Fin** Resumen Narrativo Contribuir al incremento de usuarios del transporte público mediante la modernización y reordenamiento de las rutas

Denominación del Indicador	Método de cálculo	Definición del Indicador	Tipo/Dimensión/Frecuencia /Cobertura/Sentido	Valor Programado	Avance de la Meta
Número de personas que utilizan el servicio de transporte público	Número de personas que utilizan el servicio de transporte público	Es el número de personas que realizan viajes en transporte público.	Estratégico / Eficacia / Trienal / Regional / Ascendente /	1,600,000.00 % Avance de la Meta 100.00	1,600,000.00 Semáforo ÓPTIMO
				Unidad de medida	Persona
				Parámetros	
				■ 20	■ 70 ■ 130

¹ Avances físicos y financieros preliminares a la Cuenta Pública para el ejercicio fiscal 2017.

Nivel **Propósito** Resumen Narrativo Dependencias y entidades responsables de la planeación, implementación y operación del transporte público en el AMG cuentan con el diseño ejecutivo de un Sistema Integrado de Transporte Público masivo y/o colectivo.

Denominación del Indicador	Método de cálculo	Definición del Indicador	Tipo/Dimensión/Frecuencia / Cobertura/Sentido	Valor Programado	Avance de la Meta
Diseño ejecutivo elaborado	(Diseño realizado / Diseño programado)*100	Es el estudio realizado del diseño ejecutivo del sistema de transporte público masivo y/o colectivo en el AMG.	Estratégico / Eficacia / Anual / Regional / Ascendente /	1.00 % Avance de la Meta 100.00	1.00 Semáforo ÓPTIMO
				Unidad de medida	Diseño
				Parámetros	
				33	70 130

Nivel **Componente** Resumen Narrativo E5 Diseño ejecutivo proporcionado de rutas de transporte público colectivo y de sistemas integrados de transporte público

Denominación del Indicador	Método de cálculo	Definición del Indicador	Tipo/Dimensión/Frecuencia / Cobertura/Sentido	Valor Programado	Avance de la Meta
Porcentaje de avance de los estudios	(Contenido realizado/Contenido estimado)*100	Es el porcentaje de avance de los estudios realizados para el diseño ejecutivo de rutas de transporte público colectivo y de sistemas integrados de transporte público.	Gestión / Eficacia / Mensual / Regional / Ascendente /	100.00 % Avance de la Meta 99.70	99.70 Semáforo ÓPTIMO
				Unidad de medida	Porcentaje
				Parámetros	
				33.01	70 130

Nivel **Componente** Resumen Narrativo E6 Diseño ejecutivo proporcionado de un sistema integrado de transporte público denominado Peribús

Denominación del Indicador	Método de cálculo	Definición del Indicador	Tipo/Dimensión/Frecuencia / Cobertura/Sentido	Valor Programado	Avance de la Meta
Porcentaje de avance del diseño ejecutivo	(Contenido realizado/Contenido estimado)*100	Es el porcentaje de avance del diseño ejecutivo elaborado del sistema de transporte público masivo y/o colectivo.	Gestión / Eficacia / Mensual / Regional / Ascendente /	100.00 % Avance de la Meta 99.70	99.70 Semáforo ÓPTIMO
				Unidad de medida	Porcentaje
				Parámetros	
				20	70 130

Unidad Responsable Secretaría de Movilidad (Registro Estatal de los Servicios Públicos de Tránsito y Transporte)

Nombre del Programa Presupuestario: **Administración del registro y manejo de la información de los actos y actores de movilidad.**

Avance Financiero Ejercido \$6,916,090.26

¹ Avances físicos y financieros preliminares a la Cuenta Pública para el ejercicio fiscal 2017.

Nivel **Fin** Resumen Narrativo Contribuir a la certeza jurídica de los ciudadanos, a través de un registro de actos y actores de movilidad en el estado

Denominación del Indicador	Método de cálculo	Definición del Indicador	Tipo/Dimensión/Frecuencia /Cobertura/Sentido	Valor Programado	Avance de la Meta
Sistema de información consolidado	Sistema de información implementado/Sistema de información programado*100	Este indicador mide el sistema de información consolidado con los registros de actos y actores de movilidad	Estratégico / Eficacia / Anual / Estatal / Ascendente /	1.00 % Avance de la Meta 100.00	1.00 Semáforo ÓPTIMO
Unidad de medida				Sistema de información	
Parámetros				■ 80.01 ■ 90.01 ■ 130	

Nivel **Propósito** Resumen Narrativo Los ciudadanos cuenta con registros de los actos y actores de movilidad en el estado.

Denominación del Indicador	Método de cálculo	Definición del Indicador	Tipo/Dimensión/Frecuencia /Cobertura/Sentido	Valor Programado	Avance de la Meta
Registros de movilidad	Registros realizados/Registros programados*100	Este indicador mide los registros de movilidad de los actos y actores de movilidad	Estratégico / Eficacia / Mensual / Estatal / Ascendente /	65,000.00 % Avance de la Meta 80.90	52,586.00 Semáforo MEJORABLE
Unidad de medida				Registro	
Parámetros				■ 80.01 ■ 90.01 ■ 130	

Justificación: Dado los eventos de cada trámite, se debe de aclarar que cada uno de los indicadores que se mencionan dependen exclusivamente de la demanda de los mismos ciudadanos, siendo factor importante en los números que finalmente se reportan y que s

Nivel **Componente** Resumen Narrativo 01 Registros, certificaciones, constancias e historiales proporcionadas a los concesionarios, propietarios de vehículo del servicio de transporte público, conductores del servicio de transporte público y particulares

Denominación del Indicador	Método de cálculo	Definición del Indicador	Tipo/Dimensión/Frecuencia /Cobertura/Sentido	Valor Programado	Avance de la Meta
Certificación de registros de movilidad	Certificaciones realizadas/Certificaciones programadas*100	Este indicador mide la certificación de registros de movilidad	Gestión / Eficacia / Mensual / Estatal / Ascendente /	65,000.00 % Avance de la Meta 80.90	52,586.00 Semáforo MEJORABLE
Unidad de medida				Certificación de registro	
Parámetros				■ 80.01 ■ 90.01 ■ 130	

Justificación: Dado los eventos de cada trámite, se debe de aclarar que cada uno de los indicadores que se mencionan dependen exclusivamente de la demanda de los mismos ciudadanos, siendo factor importante en los números que finalmente se reportan y que s

¹ Avances físicos y financieros preliminares a la Cuenta Pública para el ejercicio fiscal 2017.

Tema Central Protección civil

Unidad Responsable **Unidad Estatal de Protección Civil y Bomberos**

Nombre del Programa Presupuestario: **Prevención y Atención de Emergencias**

Avance Financiero Ejercido **\$131,077,455.07**

Nivel **Fin** Resumen Narrativo **Contribuir en la seguridad de la población en sus bienes, vida y entorno mediante la ejecución de planes y programas preventivos y de atención de emergencias ante el impacto de fenómenos naturales o antropogénicos.**

Denominación del Indicador	Método de cálculo	Definición del Indicador	Tipo/Dimensión/Frecuencia / Cobertura/Sentido	Valor Programado	Avance de la Meta
Acciones preventivas ejecutadas en sitios de riesgo ante fenómenos naturales y antropogénicos	(Número de acciones preventivas en sitios de riesgo ante los fenómenos naturales o antropogénicos/Acciones preventivas programadas)*100	Este indicador mide las acciones preventivas ejecutadas en sitios de riesgo ante fenómenos naturales y antropogénicos	Estratégico / Eficacia / Mensual / Estatal / Ascendente /	246,662.00 % Avance de la Meta 106.51	262,708.00 Semáforo ÓPTIMO
Unidad de medida: Acción				Parámetros: 70.01 85.01 130	

Nivel **Propósito** Resumen Narrativo **Los Jaliscienses tienen la seguridad de que la UEPCyB va Salvaguardar la vida de las personas y sus bienes, mediante la prevención y atención de los efectos que causan los fenómenos perturbadores.**

Denominación del Indicador	Método de cálculo	Definición del Indicador	Tipo/Dimensión/Frecuencia / Cobertura/Sentido	Valor Programado	Avance de la Meta
Emergencias Causadas por Fenómenos Naturales y Antropogénicos Atendidas	(Número de emergencias causadas por fenómenos naturales y/o antropogénicos atendidas/Pronóstico de emergencias a atender)*100	Este indicador mide las Emergencias Causadas por Fenómenos Naturales y Antropogénicos Atendidas	Estratégico / Eficacia / Mensual / Estatal / Descendente /	7,000.00 % Avance de la Meta 68.31	4,782.00 Semáforo ÓPTIMO
Unidad de medida: Emergencias atendidas				Parámetros: 120 100.01 0	

Nivel **Componente** Resumen Narrativo **E5 Acciones realizadas del Programa Estatal para la Acción ante el Cambio Climático**

Denominación del Indicador	Método de cálculo	Definición del Indicador	Tipo/Dimensión/Frecuencia / Cobertura/Sentido	Valor Programado	Avance de la Meta
Acciones preventivas ejecutadas en sitios de riesgo ante fenómenos naturales y antropogénicos	(Número de Acciones preventivas en sitios de riesgo ante los fenómenos naturales o antropogénicos/Acciones Preventivas Programadas)*100	Este indicador mide las acciones preventivas ejecutadas en sitios de riesgo ante fenómenos naturales y antropogénicos	Gestión / Eficacia / Mensual / Estatal / Ascendente /	246,662.00 % Avance de la Meta 106.51	262,708.00 Semáforo ÓPTIMO
Unidad de medida: Acción				Parámetros: 70.01 85.01 130	

¹ Avances físicos y financieros preliminares a la Cuenta Pública para el ejercicio fiscal 2017.

Nivel **Componente** Resumen Narrativo 01 Acciones preventivas comunicadas en sitios de riesgo ante los fenómenos naturales o antropogénicos; incluyen monitoreo, recorridos, valoraciones en sitios de riesgo, eventos de concentración masiva, operativos vacacionales y especiales, entre otros

Denominación del Indicador	Método de cálculo	Definición del Indicador	Tipo/Dimensión/Frecuencia /Cobertura/Sentido	Valor Programado	Avance de la Meta
Acciones preventivas ejecutadas en sitios de riesgo ante fenómenos naturales y antropogénicos	(Número de acciones preventivas en sitios de riesgo ante los fenómenos naturales o antropogénicos/Acciones preventivas programadas)*100	Este indicador mide las acciones preventivas ejecutadas en sitios de riesgo ante fenómenos naturales y antropogénicos	Gestión / Eficacia / Mensual / Estatal / Ascendente/	246,662.00 % Avance de la Meta 106.51	262,708.00 Semáforo ÓPTIMO
Unidad de medida				Acción	
Parámetros				<input type="checkbox"/> 70.01 <input type="checkbox"/> 85.01 <input type="checkbox"/> 130	

Nivel **Componente** Resumen Narrativo 02 Emergencias atendidas por fenómenos naturales y/o entrópicos

Denominación del Indicador	Método de cálculo	Definición del Indicador	Tipo/Dimensión/Frecuencia /Cobertura/Sentido	Valor Programado	Avance de la Meta
Emergencias Causadas por Fenómenos Naturales y Antropogénicos Atendidas	(Número de emergencias causadas por fenómenos naturales y/o antropogénicos atendidas/Pronóstico de emergencias a atender)*100	Este indicador mide las Emergencias Causadas por Fenómenos Naturales y Antropogénicos Atendidas	Gestión / Eficacia / Mensual / Estatal / Descendente/	7,000.00 % Avance de la Meta 68.31	4,782.00 Semáforo ÓPTIMO
Unidad de medida				Acción	
Parámetros				<input type="checkbox"/> 120 <input type="checkbox"/> 100.01 <input type="checkbox"/> 0	

Nombre del Programa **Fortalecimiento de la Cultura de la Protección Civil**
Presupuestario:

Avance Financiero Ejercido \$14,192,184.91

Nivel **Fin** Resumen Narrativo Contribuir a fomentar entre la población la cultura de la autoprotección y protección civil, mediante información y capacitación para saber que hacer antes, durante y después de una situación de emergencia, verificar mediante auditorías

Denominación del Indicador	Método de cálculo	Definición del Indicador	Tipo/Dimensión/Frecuencia /Cobertura/Sentido	Valor Programado	Avance de la Meta
Personas Capacitadas en Materia de Protección Civil en los rubros básicos y especializados	(Número de Personas capacitadas en materia de protección civil, rubros básicos y especializados/Personas a capacitar en rubros básicos y especializados)*100	Este indicador mide el capacitar a los brigadistas y funcionarios en Materia de Protección Civil en los rubros básicos y especializados	Estratégico / Eficacia / Mensual / Estatal / Ascendente/	8,881.00 % Avance de la Meta 82.16	7,297.00 Semáforo MEJORABLE
Unidad de medida				Persona Capacitada	
Parámetros				<input type="checkbox"/> 70.01 <input type="checkbox"/> 90.01 <input type="checkbox"/> 130	

Nivel **Propósito** Resumen Narrativo Los Jaliscienses tienen la cultura de la autoprotección y protección civil, mediante información y capacitación a la ciudadanía para saber que hacer antes, durante y después de una situación de emergencia, verificar mediante auditorías y evaluaciones

Denominación del Indicador	Método de cálculo	Definición del Indicador	Tipo/Dimensión/Frecuencia /Cobertura/Sentido	Valor Programado	Avance de la Meta
Personas Capacitadas en Materia de Protección Civil en los rubros básicos y especializados	(Número de Personas capacitadas en materia de protección civil, rubros básicos y especializados/Personas a capacitar en rubros básicos y especializados)*100	Este indicador mide el capacitar a los brigadistas y funcionarios en Materia de Protección Civil en los rubros básicos y especializados	Estratégico / Eficacia / Mensual / Estatal / Ascendente/	8,881.00 % Avance de la Meta 82.16	7,297.00 Semáforo MEJORABLE
Unidad de medida				Persona Capacitada	
Parámetros				<input type="checkbox"/> 70.01 <input type="checkbox"/> 90.01 <input type="checkbox"/> 130	

¹ Avances físicos y financieros preliminares a la Cuenta Pública para el ejercicio fiscal 2017.

Nivel **Componente** Resumen Narrativo 01 Personas capacitadas en materia de protección civil a través de los programas especializados y básicos

Denominación del Indicador	Método de cálculo	Definición del Indicador	Tipo/Dimensión/Frecuencia /Cobertura/Sentido	Valor Programado	Avance de la Meta
Personas Capacitadas en Materia de Protección Civil en los rubros básicos y especializados	(Número de Personas capacitadas en materia de protección civil, rubros básicos y especializados/Personas a capacitar en rubros básicos y especializados)*100	Este indicador mide el capacitar a los brigadistas y funcionarios en Materia de Protección Civil en los rubros básicos y especializados	Gestión / Eficacia / Mensual / Estatal / Ascendente /	8,881.00 % Avance de la Meta 88.92	7,897.00 Semáforo MEJORABLE
Unidad de medida				Persona Capacitada	
Parámetros				<input type="checkbox"/> 70.01 <input type="checkbox"/> 90.01 <input type="checkbox"/> 130	

Nivel **Componente** Resumen Narrativo 02 Estudios de riesgos y programas específicos de protección civil, evaluados mediante la verificación en campo, revisión documental

Denominación del Indicador	Método de cálculo	Definición del Indicador	Tipo/Dimensión/Frecuencia /Cobertura/Sentido	Valor Programado	Avance de la Meta
Estudios de Riesgos y Programas Específicos de Protección Civil	(Número de Estudios de Riesgos y Programas Específicos de Protección Civil Evaluados/Estudios de Riesgo y Programas de Protección Civil a evaluar)*100	Este indicador mide el evaluar el cumplimiento de los estudios de Riesgos y Programas Específicos de Protección Civil	Gestión / Eficacia / Mensual / Estatal / Ascendente /	407.00 % Avance de la Meta 111.30	453.00 Semáforo ÓPTIMO
Unidad de medida				Evaluación	
Parámetros				<input type="checkbox"/> 70.01 <input type="checkbox"/> 90.01 <input type="checkbox"/> 130	

Nivel **Componente** Resumen Narrativo 03 Acciones registradas en materia de materiales peligrosos, consultores, capacitadores, unidades internas de protección civil, dictámenes de estudios y programas específicos de protección civil

Denominación del Indicador	Método de cálculo	Definición del Indicador	Tipo/Dimensión/Frecuencia /Cobertura/Sentido	Valor Programado	Avance de la Meta
Registros en Materia de Protección Civil expedidos	(Número de Registros en Materia de Protección Civil Expedidos/Registros en materia de protección civil a emitir)*100	Este indicador mide el otorgar registros y autorizaciones en Materia de Protección Civil de acuerdo a lo establecido por la Ley de Protección Civil del Estado	Gestión / Eficacia / Mensual / Estatal / Ascendente /	795.00 % Avance de la Meta 133.84	1,064.00 Semáforo EN RIESGO
Unidad de medida				Registro	
Parámetros				<input type="checkbox"/> 70.01 <input type="checkbox"/> 90.01 <input type="checkbox"/> 130	

Nivel **Componente** Resumen Narrativo 04 Acciones realizadas en materia de visitas de inspección y domiciliarias

Denominación del Indicador	Método de cálculo	Definición del Indicador	Tipo/Dimensión/Frecuencia /Cobertura/Sentido	Valor Programado	Avance de la Meta
Visitas domiciliarias y de inspección ejecutadas.	(Número de Visitas Domiciliarias y de Inspección Ejecutadas/Visitas domiciliarias y de inspección a realizar)*100	Este indicador mide las Auditorías de seguridad en inmuebles de diversos giros de acuerdo a lo establecido por la Ley de Protección Civil del Estado	Gestión / Eficacia / Mensual / Estatal / Ascendente /	2,500.00 % Avance de la Meta 103.44	2,586.00 Semáforo ÓPTIMO
Unidad de medida				Auditoría	
Parámetros				<input type="checkbox"/> 70.01 <input type="checkbox"/> 90.01 <input type="checkbox"/> 130	

Nombre del Programa Presupuestario: **Fortalecimiento del Sistema Estatal de Protección Civil**

Avance Financiero Ejercido

¹ Avances físicos y financieros preliminares a la Cuenta Pública para el ejercicio fiscal 2017.

Nivel **Fin** Resumen Narrativo Contribuir al fortalecimiento de la integración del sistema estatal de protección civil, mediante la capacitación y asesorías a los Ayuntamientos del Estado de Jalisco, además de campañas de difusión y concientización a la población y autoridades.

Denominación del Indicador	Método de cálculo	Definición del Indicador	Tipo/Dimensión/Frecuencia / Cobertura/Sentido	Valor Programado	Avance de la Meta
Sistemas Municipales de Protección Civil Actualizados	(Número de capacitaciones a Sistemas Municipales de Protección Civil Actualizados/Número de capacitaciones a Sistemas municipales de protección civil a actualizar)*100	Este indicador mide el contar con el consejo municipal de protección civil en los 125 municipios del estado	Estratégico / Eficacia / Semestral / Estatad / Ascendente /	125.00 % Avance de la Meta 121.60	152.00 Semáforo ÓPTIMO
Unidad de medida				Capacitación	
Parámetros				50 80.01 130	

Nivel **Propósito** Resumen Narrativo Los Jaliscienses tienen facilidad de contar con la coordinación interinstitucional, para salvaguardar la vida de las personas, bienes y entorno mediante acciones preventivas de atención y restablecimiento ante una emergencia.

Denominación del Indicador	Método de cálculo	Definición del Indicador	Tipo/Dimensión/Frecuencia / Cobertura/Sentido	Valor Programado	Avance de la Meta
Sistemas Municipales de Protección Civil Actualizados	(Número de capacitaciones a Sistemas Municipales de Protección Civil Actualizados/Número de capacitaciones a Sistemas municipales de protección civil a actualizar)*100	Este indicador mide el contar con el consejo municipal de protección civil en los 125 municipios del estado	Estratégico / Eficacia / Mensual / Estatad / Ascendente /	125.00 % Avance de la Meta 121.60	152.00 Semáforo ÓPTIMO
Unidad de medida				Capacitación	
Parámetros				50 80.01 130	

Nivel **Componente** Resumen Narrativo 01 Sistemas municipales de protección civil actualizados en los 125 municipios como meta anual

Denominación del Indicador	Método de cálculo	Definición del Indicador	Tipo/Dimensión/Frecuencia / Cobertura/Sentido	Valor Programado	Avance de la Meta
Sistemas Municipales de Protección Civil Actualizados	(Número de capacitaciones a Sistemas Municipales de Protección Civil Actualizados/Número de capacitaciones a Sistemas municipales de protección civil programados)*100	Este indicador mide el contar con el consejo municipal de protección civil en los 125 municipios del estado	Gestión / Eficacia / Mensual / Estatad / Ascendente /	125.00 % Avance de la Meta 121.60	152.00 Semáforo ÓPTIMO
Unidad de medida				Capacitación	
Parámetros				50 80.01 130	

Nivel **Componente** Resumen Narrativo 02 Campañas de difusión implementadas a la población en materia de protección civil

Denominación del Indicador	Método de cálculo	Definición del Indicador	Tipo/Dimensión/Frecuencia / Cobertura/Sentido	Valor Programado	Avance de la Meta
Campañas de Difusión en Materia de Protección Civil Ejecutadas	(Número de Campañas de Difusión en Materia de Protección Civil ejecutadas/Campañas de difusión a ejecutar)*100	Este indicador mide las Campañas de difusión para informar a la población los riesgos y las acciones preventivas a considerar	Gestión / Eficacia / Mensual / Estatad / Ascendente /	50.00 % Avance de la Meta 106.00	53.00 Semáforo ÓPTIMO
Unidad de medida				Campaña	
Parámetros				50.01 70.01 130	

Nombre del Programa Presupuestario:

Brigadistas Comunitarios

Avance Financiero

Ejercido

\$8,102,128.00

¹ Avances físicos y financieros preliminares a la Cuenta Pública para el ejercicio fiscal 2017.

Nivel **Fin** Resumen Narrativo Contribuir en a la preparación de la población ante los riesgos que aquejan al Estado de Jalisco, mediante programas de capacitación en materia de protección civil

Denominación del Indicador	Método de cálculo	Definición del Indicador	Tipo/Dimensión/Frecuencia /Cobertura/Sentido	Valor Programado	Avance de la Meta
Brigadistas Comunitarios Capacitados	(Número de Brigadistas Comunitarios Capacitados/Brigadistas comunitarios a capacitar)*100	Este indicador mide el proporcionar a la población conocimientos básicos sobre cómo actuar antes, durante y después de un fenómeno perturbador	Estratégico / Eficacia / Mensual / Estatad / Ascendente /	300,000.00 % Avance de la Meta 119.56	358,676.00 Semáforo ÓPTIMO
Unidad de medida				Persona Capacitada	
Parámetros				70.01	90.01 130

Nivel **Propósito** Resumen Narrativo Los jaliscienses tienen la cultura de la autoprotección y protección civil ante los riesgos que afectan al Estado, mediante la capacitación a la población en general y los centros educativos.

Denominación del Indicador	Método de cálculo	Definición del Indicador	Tipo/Dimensión/Frecuencia /Cobertura/Sentido	Valor Programado	Avance de la Meta
Brigadistas Comunitarios Capacitados	(Número de Brigadistas Comunitarios Capacitados/Brigadistas comunitarios a capacitar)*100	Este indicador mide el proporcionar a la población conocimientos básicos sobre cómo actuar antes, durante y después de un fenómeno perturbador	Estratégico / Eficacia / Mensual / Estatad / Ascendente /	300,000.00 % Avance de la Meta 119.56	358,676.00 Semáforo ÓPTIMO
Unidad de medida				Brigadista	
Parámetros				70.01	90.01 130

Nivel **Componente** Resumen Narrativo D2 Cursos, talleres, pláticas y conferencias impartidos en centros educativos

Denominación del Indicador	Método de cálculo	Definición del Indicador	Tipo/Dimensión/Frecuencia /Cobertura/Sentido	Valor Programado	Avance de la Meta
Cursos, Talleres, Pláticas y Conferencias Impartidos en Centros Educativos	(Número de Cursos, Talleres, Pláticas y Conferencias Impartidos en Centros Educativos/Cursos, talleres, pláticas y conferencias a impartir en centros educativos)*100	Este indicador mide el proporcionar a la población conocimientos básicos sobre cómo actuar antes, durante y después de un fenómeno perturbador	Gestión / Eficacia / Mensual / Estatad / Ascendente /	1,524.00 % Avance de la Meta 87.47	1,333.00 Semáforo MEJORABLE
Unidad de medida				Curso	
Parámetros				70.01	90.01 130

Nivel **Componente** Resumen Narrativo 01 Personas capacitadas dentro del programa brigadistas comunitarios en sus diferentes niveles; mediante cursos, talleres, pláticas y conferencias

Denominación del Indicador	Método de cálculo	Definición del Indicador	Tipo/Dimensión/Frecuencia /Cobertura/Sentido	Valor Programado	Avance de la Meta
Brigadistas Comunitarios Capacitados	(Número de Brigadistas Comunitarios Capacitados/Brigadistas comunitarios a capacitar)*100	Este indicador mide el proporcionar a la población conocimientos básicos sobre cómo actuar antes, durante y después de un fenómeno perturbador	Gestión / Eficacia / Mensual / Estatad / Ascendente /	300,000.00 % Avance de la Meta 119.56	358,676.00 Semáforo ÓPTIMO
Unidad de medida				Persona Capacitada	
Parámetros				70.01	90.01 130

Nombre del Programa Presupuestario: **Atlas Estatal de Riesgos**

Avance Financiero Ejercido \$1,809,361.00

¹ Avances físicos y financieros preliminares a la Cuenta Pública para el ejercicio fiscal 2017.

Nivel Fin Resumen Narrativo Contribuir en la actualización del Atlas Estatal de Riesgos, mediante la actualización del diagnóstico de peligros en los municipios del Estado de Jalisco.

Denominación del Indicador	Método de cálculo	Definición del Indicador	Tipo/Dimensión/Frecuencia /Cobertura/Sentido	Valor Programado	Avance de la Meta
Atlas Estatal de Riesgos Actualizado	(Número de Atlas Estatal de Riesgos Actualizados/Atlas Estatal de Riesgo a actualizar)*100	Este indicador mide la actualización de los peligros en el atlas estatal de riesgos de Jalisco	Estratégico / Eficacia / Anual / Estatad / Ascendente /	1.00 % Avance de la Meta 100.00	1.00 Semáforo ÓPTIMO
Unidad de medida				Actualización de la información	
Parámetros				70.01 90.01 130	

Nivel Propósito Resumen Narrativo El Atlas Estatal de Riesgos cuenta con sus peligros actualizados.

Denominación del Indicador	Método de cálculo	Definición del Indicador	Tipo/Dimensión/Frecuencia /Cobertura/Sentido	Valor Programado	Avance de la Meta
Atlas Estatal de Riesgos Actualizado	(Número de Atlas Estatal de Riesgos Actualizados/Atlas Estatal de Riesgo a actualizar)*100	Este indicador mide la actualización de los peligros en el atlas estatal de riesgos de Jalisco	Estratégico / Eficacia / Mensual / Estatad / Ascendente /	1.00 % Avance de la Meta 100.00	1.00 Semáforo ÓPTIMO
Unidad de medida				Actualización de la información	
Parámetros				70.01 90.01 130	

Nivel Componente Resumen Narrativo 01 Diagnósticos Municipales actualizados

Denominación del Indicador	Método de cálculo	Definición del Indicador	Tipo/Dimensión/Frecuencia /Cobertura/Sentido	Valor Programado	Avance de la Meta
Diagnósticos Municipales Actualizados	(Número de documentos de diagnóstico Municipales Actualizados/Número de documentos de diagnóstico municipales de peligro a actualizar)*100	Este indicador mide la actualización de los peligros en el atlas estatal de riesgos de los 125 municipios del Estado	Gestión / Eficacia / Mensual / Estatad / Ascendente /	125.00 % Avance de la Meta 103.20	129.00 Semáforo ÓPTIMO
Unidad de medida				Documento	
Parámetros				70.01 90.01 130	

Nivel Componente Resumen Narrativo 02 Atlas Estatal de Riesgos Actualizado

Denominación del Indicador	Método de cálculo	Definición del Indicador	Tipo/Dimensión/Frecuencia /Cobertura/Sentido	Valor Programado	Avance de la Meta
Atlas Estatal de Riesgos Actualizado	Número de Atlas Estatal de Riesgos Actualizados/Atlas Estatal de Riesgo a actualizar)*100	Este indicador mide la actualización de los peligros en el atlas estatal de riesgos de Jalisco	Gestión / Eficacia / Anual / Estatad / Ascendente /	1.00 % Avance de la Meta 100.00	1.00 Semáforo ÓPTIMO
Unidad de medida				Actualización de la información	
Parámetros				70.01 90.01 130	

Unidad Responsable Secretaría de Desarrollo e Integración Social

Nombre del Programa Presupuestario: Atención a Desastres Naturales

Avance Financiero Ejercido \$3,724,564.83

¹ Avances físicos y financieros preliminares a la Cuenta Pública para el ejercicio fiscal 2017.

Nivel **Fin** Resumen Narrativo Contribuir a mejorar la calidad de vida de los jaliscienses a través de apoyos a las personas lesionadas por las explosiones del 22 de abril de 1992 en Guadalajara.

Denominación del Indicador	Método de cálculo	Definición del Indicador	Tipo/Dimensión/Frecuencia /Cobertura/Sentido	Valor Programado	Avance de la Meta
Posición de Jalisco en grado de marginación	Lugar que ocupa Jalisco a nivel nacional en el grado de marginación	Describe el grado de marginación de la entidad con respecto a otras entidades del país	Estratégico / Eficacia / Sexenal / Estatad / Ascendente/	28.00 % Avance de la Meta 96.43	27.00 Semáforo ÓPTIMO
Unidad de medida				Posición	
Parámetros				<input type="checkbox"/> 60.03 <input type="checkbox"/> 80.01 <input type="checkbox"/> 130	

Gracias a la paz laboral no se ha dado despidos masivos en los Ayuntamientos y el Gobierno del Estado, como había sucedido en otros periodos por lo cual no hemos alcanzado la meta.

Nivel **Propósito** Resumen Narrativo Personas afectadas por las explosiones del 22 de abril de 1992 en Guadalajara cuentan con el Fideicomiso de Apoyo de Seguridad Social (FIASS).

Denominación del Indicador	Método de cálculo	Definición del Indicador	Tipo/Dimensión/Frecuencia /Cobertura/Sentido	Valor Programado	Avance de la Meta
Porcentaje del monto invertido a través del Fideicomiso de Apoyo de Seguridad Social (FIASS), para las personas que resultaron lesionadas por las explosiones del 22 de abril de 1992 en Guadalajara, quienes padecen algún grado de discapacidad física.	(Monto total ejercido/Monto total presupuestado)*100	Describe el monto del presupuesto invertido en el Fideicomiso.	Estratégico / Eficacia / Mensual / Municipal / Ascendente/	5,295,334.32 % Avance de la Meta 95.18	5,039,967.40 Semáforo ÓPTIMO
Unidad de medida				Presupuesto	
Parámetros				<input type="checkbox"/> 60.01 <input type="checkbox"/> 80.01 <input type="checkbox"/> 130	

Nivel **Componente** Resumen Narrativo 01 Apoyos económicos y servicios de salud para las personas que forman parte del Fideicomiso entregados

Denominación del Indicador	Método de cálculo	Definición del Indicador	Tipo/Dimensión/Frecuencia /Cobertura/Sentido	Valor Programado	Avance de la Meta
Porcentaje de personas lesionadas por las explosiones del 22 de abril de 1992 en Guadalajara que forman parte del Fideicomiso y que reciben el apoyo.	(Número total de personas atendidas por el Fideicomiso/Número total de personas establecidas)100	Describe el número de personas que reciben el apoyo del Fideicomiso	Gestión / Eficacia / Mensual / Municipal / Ascendente/	63.00 % Avance de la Meta 101.59	64.00 Semáforo ÓPTIMO
Unidad de medida				Persona	
Parámetros				<input type="checkbox"/> 60.01 <input type="checkbox"/> 80.01 <input type="checkbox"/> 130	

Unidad Responsable Fondo Estatal de Desastres Naturales (FOEDEN)

Nombre del Programa Presupuestario: Fideicomiso Fondo Estatal de Desastres Naturales Jalisco (FOEDEN)

Avance Financiero Ejercido \$0.00

¹ Avances físicos y financieros preliminares a la Cuenta Pública para el ejercicio fiscal 2017.

Nivel **Fin** Resumen Narrativo Contribuir con la mitigación de los daños sufridos en los municipios afectados por fenómenos naturales o contingencias ambientales mediante la atención y apoyos del Fondo Estatal de Desastres Naturales, de acuerdo con sus Reglas de Operación.

Denominación del Indicador	Método de cálculo	Definición del Indicador	Tipo/Dimensión/Frecuencia / Cobertura/Sentido	Valor Programado	Avance de la Meta
Total de acciones preventivas en sitios de riesgo ante los fenómenos naturales o antropogénicos	(Acciones preventivas en sitios de riesgo en el municipio n realizadas/ Acciones preventivas en sitios de riesgo en el municipio n programadas)*100	Este indicador mide el número total de acciones preventivas en sitios de riesgo ante los fenómenos naturales o antropogénicos atendidas por el FOEDEN.	Estratégico / Eficacia / Anual / Estatal / Ascendente/	258,978.00	262,021.98
				% Avance de la Meta	Semáforo
				101.18	ÓPTIMO
				Unidad de medida	Unidad
				Parámetros	
				■ 35.01	■ 70.01 ■ 130

Estas acciones reportadas fueron realizadas por la Unidad Estatal de Protección Civil y Bomberos.

¹ Avances físicos y financieros preliminares a la Cuenta Pública para el ejercicio fiscal 2017.

Eje Economía próspera

Tema Central Empleo

Unidad Responsable Secretaría del Trabajo y Previsión Social

Nombre del Programa Presupuestario: **Conducción de la Secretaría del Trabajo y Previsión Social**

Avance Financiero Ejercido \$19,043,579.66

Nivel **Fin** Resumen Narrativo Contribuir con la Generación de Políticas Públicas en Materia Laboral y de Mejora del Empleo a través de Acciones y Gestiones para el Fortalecimiento del Empleo, la Competitividad y la Estabilidad Laboral

Denominación del Indicador	Método de cálculo	Definición del Indicador	Tipo/Dimensión/Frecuencia /Cobertura/Sentido	Valor Programado	Avance de la Meta
Número de gestiones de Fomento al Empleo y la Competitividad en el Estado	(Gestiones de Fomento al Empleo Realizadas+Gestiones de Fomento a la Competitividad Realizadas)	Este indicador mide el contribuir con la generación de Políticas Públicas en Materia Laboral y de mejora del Empleo en el Estado	Estratégico / Eficacia / Mensual / Estatad / Ascendente /	30.00 % Avance de la Meta 86.67	26.00 Semáforo ÓPTIMO
Unidad de medida				Gestiones	
Parámetros				<input type="checkbox"/> 50.01 <input type="checkbox"/> 70.01 <input checked="" type="checkbox"/> 130	

Nivel **Propósito** Resumen Narrativo Los Actores del Empleo se Encuentran Vinculados con la Cultura de la Justicia Laboral y del Empleo en Jalisco

Denominación del Indicador	Método de cálculo	Definición del Indicador	Tipo/Dimensión/Frecuencia /Cobertura/Sentido	Valor Programado	Avance de la Meta
Eventos con las Centrales Obreras, Cámaras y Cúpulas Empresariales	(Eventos Con Centrales Obreras Realizadas+Eventos con Cámaras Empresariales+Eventos con Cúpulas Empresariales)	Este indicador mide el vincular con la Cultura de Justicia Laboral y del Empleo en Jalisco a las Centrales Obreras, las Cámaras y Cúpulas Empresariales	Estratégico / Eficacia / Mensual / Estatad / Ascendente /	130.00 % Avance de la Meta 116.92	152.00 Semáforo ÓPTIMO
Unidad de medida				Evento	
Parámetros				<input type="checkbox"/> 50 <input type="checkbox"/> 80 <input checked="" type="checkbox"/> 130	

Nivel **Componente** Resumen Narrativo B4 Acciones Realizadas del Programa Juntos por Ellas

Denominación del Indicador	Método de cálculo	Definición del Indicador	Tipo/Dimensión/Frecuencia /Cobertura/Sentido	Valor Programado	Avance de la Meta
Acciones Programa Juntos por Ellas	Número de Acciones de Vinculación al Empleo de Mujeres	Se refiere a las acciones realizadas en la 'Secretaría del Trabajo, dentro de nuestra competencia en Beneficio de las Mujeres del estado de Jalisco	Gestión / Eficacia / Mensual / Estatad / Ascendente /	20.00 % Avance de la Meta 95.00	19.00 Semáforo ÓPTIMO
Unidad de medida				Acción	
Parámetros				<input type="checkbox"/> 50 <input type="checkbox"/> 90.01 <input checked="" type="checkbox"/> 130	

¹ Avances físicos y financieros preliminares a la Cuenta Pública para el ejercicio fiscal 2017

Nivel	Componente	Resumen Narrativo	E5 Acciones Realizadas del Plan de Gestión de Carbono			
Denominación del Indicador	Método de cálculo	Definición del Indicador	Tipo/Dimensión/Frecuencia / Cobertura/Sentido	Valor Programado	Avance de la Meta	
Acciones sobre el Plan de gestión de carbono	(Número de Acciones Realizadas al Plan de Gestión de Carbono Asociadas al Consumo de Combustible + Número de Acciones Realizadas del Plan de Gestión de Carbono Asociadas al Consumo de Energía Eléctrica)	Se refiere a las acciones realizadas por la Secretaría del Trabajo para contrarrestar los efectos adversos del cambio climático.	Gestión / Eficacia / Trimestral / Estatad / Ascendente /	5.00 % Avance de la Meta 100.00	5.00 Semáforo ÓPTIMO	
Unidad de medida				Acción		
Parámetros				<input type="checkbox"/> 50 <input type="checkbox"/> 90.01 <input type="checkbox"/> 130		
Nivel	Componente	Resumen Narrativo	B3 Acciones Realizadas del Programa Caravana Mujeres Avanzando			
Denominación del Indicador	Método de cálculo	Definición del Indicador	Tipo/Dimensión/Frecuencia / Cobertura/Sentido	Valor Programado	Avance de la Meta	
Capacitaciones brindadas (Caravanas Mujeres Avanzando)	(Número de Capacitaciones Brindadas a Mujeres en Materia de Autoempleo + Número de Acciones de Vinculación al Empleo de Mujeres)	Este indicador mide las acciones de capacitación	Gestión / Eficacia / Mensual / Estatad / Ascendente /	40.00 % Avance de la Meta 100.00	40.00 Semáforo ÓPTIMO	
Unidad de medida				Acción		
Parámetros				<input type="checkbox"/> 75.01 <input type="checkbox"/> 90.01 <input type="checkbox"/> 130		
Nivel	Componente	Resumen Narrativo	01 Acciones implementadas para fomentar la estabilidad y el crecimiento laboral en el estado			
Denominación del Indicador	Método de cálculo	Definición del Indicador	Tipo/Dimensión/Frecuencia / Cobertura/Sentido	Valor Programado	Avance de la Meta	
Resolución de Procedimientos Administrativos Concernientes a la STyPS	(Procedimientos Administrativos Realizados+Situaciones de Procedimientos Administrativos)	Este indicador mide las Situaciones Jurídicas Concernientes a la STyPS Solucionadas	Gestión / Eficacia / Mensual / Estatad / Ascendente /	115.00 % Avance de la Meta 84.35	97.00 Semáforo ÓPTIMO	
Unidad de medida				Procedimientos Administrativos		
Parámetros				<input type="checkbox"/> 50 <input type="checkbox"/> 70 <input type="checkbox"/> 130		
Nivel	Componente	Resumen Narrativo	02 Lineamientos, criterios, estrategias, políticas, programas y proyectos implementados en materia laboral			
Denominación del Indicador	Método de cálculo	Definición del Indicador	Tipo/Dimensión/Frecuencia / Cobertura/Sentido	Valor Programado	Avance de la Meta	
Estrategias, Políticas, Programas y Proyectos Emitidos	(Políticas Emitidas+Programas Emitidos+Proyectos Emitidos)	Este indicador mide las estrategias, Políticas, Programas y proyectos en Materia Laboral	Gestión / Eficacia / Mensual / Estatad / Ascendente /	4.00 % Avance de la Meta 150.00	6.00 Semáforo EN RIESGO	
Unidad de medida				Documento		
Parámetros				<input type="checkbox"/> 50 <input type="checkbox"/> 70 <input type="checkbox"/> 130		

Nombre del Programa Presupuestario:

Impartición de Justicia Laboral en el Estado

Avance Financiero

Ejercido

\$143,469,947.91

¹ Avances físicos y financieros preliminares a la Cuenta Pública para el ejercicio fiscal 2017.

Nivel **Fin** Resumen Narrativo Contribuir a preservar la estabilidad y la paz laboral en el Estado, a través de la impartición de justicia en materia laboral

Denominación del Indicador	Método de cálculo	Definición del Indicador	Tipo/Dimensión/Frecuencia /Cobertura/Sentido	Valor Programado	Avance de la Meta
Número de Juicios Individuales Resueltos por la vía Conciliatoria	Demandas Solucionadas por Convenio + Demandas Solucionadas por Desistimiento	Este indicador mide todas las demandas individuales que son resueltas ya sea por convenio entre las partes y/o las que son resueltas por desistimiento.	Estratégico / Eficacia / Mensual / Estatad / Ascendente /	9,000.00 % Avance de la Meta 112.12	10,091.00 Semáforo ÓPTIMO
Unidad de medida				Demanda	
Parámetros				50.01	70.01 130

Nivel **Propósito** Resumen Narrativo Los Trabajadores del Estado de Jalisco tienen garantizados sus derechos establecidos en la Ley Federal del Trabajo y demás normatividad aplicable.

Denominación del Indicador	Método de cálculo	Definición del Indicador	Tipo/Dimensión/Frecuencia /Cobertura/Sentido	Valor Programado	Avance de la Meta
Número de Demandas Individuales Recibidas en el Estado	Demandas Recibidas en el Año	Este indicador mide toda demanda laboral individual recibida por oficialía de partes en el presente periodo	Estratégico / Eficacia / Mensual / Estatad / Ascendente /	22,000.00 % Avance de la Meta 111.40	24,509.00 Semáforo ÓPTIMO
Unidad de medida				Demanda recibida en oficialía de partes	
Parámetros				50	70 130

Nivel **Componente** Resumen Narrativo 01 Juicios Laborales resueltos vía jurisdiccional y/o conciliatoria

Denominación del Indicador	Método de cálculo	Definición del Indicador	Tipo/Dimensión/Frecuencia /Cobertura/Sentido	Valor Programado	Avance de la Meta
Número de Juicios Laborales Individuales Resueltos vía Jurisdiccional y/o Conciliatoria	Juicios Resueltos por Cualquier Vía Juicios Resueltos por Cualquier Vía	Este indicador mide todos los juicios laborales que son resueltos a través de cualquier vía (jurisdiccional y/o conciliatoria)	Gestión / Eficacia / Mensual / Estatad / Ascendente /	15,000.00 % Avance de la Meta 82.02	12,303.00 Semáforo ÓPTIMO
Unidad de medida				Juicio Laboral	
Parámetros				50.01	70.01 130

Nivel **Componente** Resumen Narrativo 02 Huelgas solucionadas en el estado

Denominación del Indicador	Método de cálculo	Definición del Indicador	Tipo/Dimensión/Frecuencia /Cobertura/Sentido	Valor Programado	Avance de la Meta
Número de Soluciones de Huelga en el Estado	Huelgas Improcedentes+Huelgas Tramitadas Improcedentes+Emplazamientos de Huelga Solucionados por Cualquier Vía+Huelgas Estalladas Solucionadas	Este indicador mide todo emplazamiento de huelga que se soluciona por cualquier vía de cualquier año, en el presente periodo	Gestión / Eficacia / Mensual / Estatad / Ascendente /	3,000.00 % Avance de la Meta 119.57	3,587.00 Semáforo ÓPTIMO
Unidad de medida				Documento de solución de huelga	
Parámetros				50	70 130

¹ Avances físicos y financieros preliminares a la Cuenta Pública para el ejercicio fiscal 2017

Nivel	Componente	Resumen Narrativo	03 Convenios y renunciaciones ratificados fuera de juicio		
Denominación del Indicador	Método de cálculo	Definición del Indicador	Tipo/Dimensión/Frecuencia / Cobertura/Sentido	Valor Programado	Avance de la Meta
Convenios y Renunciaciones Fuera de Juicio	Ratificaciones de Convenios+Ratificaciones de Renunciaciones	Este indicador mide el todo aquel acuerdo ratificado ante la JLCA, ya sea de renuncia o de convenio que se lleva a cabo entre trabajador y patrón sin llegar a una demanda.	Gestión / Eficacia / Mensual / Estatal / Ascendente /	40,000.00 % Avance de la Meta 157.72	63,087.00 Semáforo EN RIESGO
Unidad de medida				Convenio o Renuncia Ratificada	
Parámetros				<input type="checkbox"/> 50 <input type="checkbox"/> 70 <input type="checkbox"/> 130	

Nombre del Programa Presupuestario: **Programa de Apoyo para el fortalecimiento del Empleo en el Estado**

Avance Financiero Ejercido \$74,073,807.31

Nivel	Fin	Resumen Narrativo	Contribuir a Impulsar el empleo de calidad e intermediar en el mercado laboral para favorecer la empleabilidad, la protección social y la ocupación productiva; mediante estrategias, tales como: proveer de información a empleadores y buscadores de empleo		
-------	-----	-------------------	---	--	--

Denominación del Indicador	Método de cálculo	Definición del Indicador	Tipo/Dimensión/Frecuencia / Cobertura/Sentido	Valor Programado	Avance de la Meta
Personas atendidas a través de los programas y acciones del SNEJ	Número de personas atendidas a través de los programas y acciones del SNEJ	Este indicador mide las personas desempleadas y subempleadas atendidas a través de servicios de vinculación Laboral, así como apoyos económicos y/o en especie con recursos estatales a través de los subprogramas: Bécate, Capital Humano, etc.	Estratégico / Eficacia / Mensual / Estatal / Ascendente /	14,000.00 % Avance de la Meta 114.07	15,970.00 Semáforo ÓPTIMO
Unidad de medida				Persona Atendidas	
Parámetros				<input type="checkbox"/> 50.01 <input type="checkbox"/> 80.01 <input type="checkbox"/> 130	

Nivel	Propósito	Resumen Narrativo	Promover el incremento de la productividad con beneficios compartidos, la empleabilidad y la capacitación en el trabajo. Fortalecer los mecanismos de consejería, vinculación y colocación laboral;		
-------	-----------	-------------------	---	--	--

Denominación del Indicador	Método de cálculo	Definición del Indicador	Tipo/Dimensión/Frecuencia / Cobertura/Sentido	Valor Programado	Avance de la Meta
Personas colocadas a través de los programas y acciones del SNEJ	Número de personas colocadas a través de los programas y acciones del SNEJ	Este indicador mide las personas desempleadas y subempleadas que son colocadas a través de los servicios de vinculación Laboral, así como apoyos económicos y/o en especie con recursos estatales a través de los subprogramas: Bécate, Capital Humano, etc.	Estratégico / Eficacia / Mensual / Estatal / Ascendente /	10,000.00 % Avance de la Meta 125.41	12,541.00 Semáforo ÓPTIMO
Unidad de medida				Persona	
Parámetros				<input type="checkbox"/> 50 <input type="checkbox"/> 80 <input type="checkbox"/> 130	

Nivel	Componente	Resumen Narrativo	01 Apoyo a proyectos de fomento al autoempleo entregados a personas desempleadas o sub empleadas		
-------	------------	-------------------	--	--	--

Denominación del Indicador	Método de cálculo	Definición del Indicador	Tipo/Dimensión/Frecuencia / Cobertura/Sentido	Valor Programado	Avance de la Meta
Personas beneficiadas a través del subprograma de Fomento al Autoempleo	Número de personas beneficiadas a través del Subprograma de Fomento al Autoempleo	Brinda apoyo con la entrega de mobiliario, maquinaria, equipo y/o herramienta a personas desempleadas y subempleadas, con potencial para desarrollar una actividad productiva por cuenta propia, que generen o permitan la consolidación de empleos	Gestión / Eficacia / Mensual / Estatal / Ascendente /	180.00 % Avance de la Meta 95.00	171.00 Semáforo ÓPTIMO
Unidad de medida				Persona	
Parámetros				<input type="checkbox"/> 50 <input type="checkbox"/> 80 <input type="checkbox"/> 130	

¹ Avances físicos y financieros preliminares a la Cuenta Pública para el ejercicio fiscal 2017.

Nivel **Componente** Resumen Narrativo 02 Apoyos mediante becas, vales o certificaciones, otorgados a personas desempleadas o subempleadas, en sus diferentes modalidades

Denominación del Indicador	Método de cálculo	Definición del Indicador	Tipo/Dimensión/Frecuencia / Cobertura/Sentido	Valor Programado	Avance de la Meta
Personas beneficiadas a través del subprograma de Bécate	Número de personas beneficiadas a través del Subprograma Bécate	Apoya a buscadores de empleo que requieren capacitarse para facilitar su colocación en un puesto de trabajo o el desarrollo de una actividad productiva por cuenta propia.	Gestión /	1,200.00	1,470.00
			Eficacia /	% Avance de la Meta	Semáforo
			Mensual /	122.50	ÓPTIMO
			Estatad /	Unidad de medida	Persona beneficiadas
			Ascendente /	Parámetros	50.01 80.01 130

Nivel **Componente** Resumen Narrativo 03 Apoyos económicos entregados mediante el programa de empleo temporal

Denominación del Indicador	Método de cálculo	Definición del Indicador	Tipo/Dimensión/Frecuencia / Cobertura/Sentido	Valor Programado	Avance de la Meta
Personas beneficiadas a través del Programa de Empleo Temporal	Número de personas beneficiadas a través del Programa de Empleo Temporal	Apoya con una compensación económica a la población desempleada (vulnerable) en igualdad de oportunidades para su participación en proyectos estatales y/o municipales de carácter gubernamental, que obtienen apoyos económicos de manera temporal	Gestión /	9,000.00	10,676.00
			Eficacia /	% Avance de la Meta	Semáforo
			Mensual /	118.62	ÓPTIMO
			Estatad /	Unidad de medida	Persona beneficiadas
			Ascendente /	Parámetros	50.01 80.01 130

Nivel **Componente** Resumen Narrativo 04 Apoyos mediante el programa estatal de capacitación, certificación y micro emprendimiento otorgados a buscadores de empleo en la modalidad formación laboral

Denominación del Indicador	Método de cálculo	Definición del Indicador	Tipo/Dimensión/Frecuencia / Cobertura/Sentido	Valor Programado	Avance de la Meta
Personas beneficiadas a través del subprograma de Capital Humano	Número de personas beneficiadas a través del Subprograma de Capital Humano	Este subprograma apoya a buscadores de empleo que requieren capacitarse para facilitar su colocación en un puesto de trabajo o el desarrollo de una actividad productiva por cuenta propia.	Gestión /	700.00	807.00
			Eficacia /	% Avance de la Meta	Semáforo
			Mensual /	115.29	ÓPTIMO
			Estatad /	Unidad de medida	Persona apoyadas
			Ascendente /	Parámetros	50.01 80.01 130

Nivel **Componente** Resumen Narrativo 05 Apoyo económico otorgado mediante el programa de Compensación a la Ocupación Temporal

Denominación del Indicador	Método de cálculo	Definición del Indicador	Tipo/Dimensión/Frecuencia / Cobertura/Sentido	Valor Programado	Avance de la Meta
Personas beneficiadas mediante el programa de Compensación a la Ocupación Temporal	Sumatoria de personas beneficiadas mediante el programa COT	Este indicador mide las personas beneficiadas mediante el programa de Compensación a la Ocupación Temporal	Gestión /	70.00	82.00
			Eficacia /	% Avance de la Meta	Semáforo
			Anual /	117.14	ÓPTIMO
			Estatad /	Unidad de medida	Persona
			Ascendente /	Parámetros	70.01 85.01 130

Nombre del Programa Presupuestario: **Fomentar el Cumplimiento de la Normatividad Laboral y de Seguridad e Higiene del Estado**

Avance Financiero Ejercido \$18,755,823.18

¹ Avances físicos y financieros preliminares a la Cuenta Pública para el ejercicio fiscal 2017

Nivel **Fin** Resumen Narrativo Contribuir al Logro de certidumbre jurídica para patrones y trabajadores y establecer fuentes de trabajo seguras y libres de riesgos de trabajo en el estado, mediante la inspección, verificación y vigilancia del cumplimiento de la normatividad laboral

Denominación del Indicador	Método de cálculo	Definición del Indicador	Tipo/Dimensión/Frecuencia /Cobertura/Sentido	Valor Programado	Avance de la Meta
Centros de Trabajo Inspeccionados	Centros de trabajo inspeccionados realizados	Este indicador mide el número de centros de trabajo vigilados e inspeccionados en materia de condiciones generales de trabajo y/o laborales	Estratégico / Eficacia / Mensual / Estatad / Ascendente /	13,000.00 % Avance de la Meta 91.81	11,935.00 Semáforo ÓPTIMO
Unidad de medida				Centro de trabajo	
Parámetros				50.01 70.01 130	

Nivel **Propósito** Resumen Narrativo Los Centros de Trabajo son Vigilados y Capacitados para Dar Cumplimiento a la Normatividad Laboral y en Materia de Seguridad y Salud.

Denominación del Indicador	Método de cálculo	Definición del Indicador	Tipo/Dimensión/Frecuencia /Cobertura/Sentido	Valor Programado	Avance de la Meta
Número de Usuarios Atendidos en Modulo	(Usuarios atendidos y asesorados con calidad y cero corrupción+Usuarios Registrados en el Modulo de Ingreso)	Este indicador mide el vigilar y fomentar el cumplimiento de la Normatividad en Materia de Seguridad y Salud en el Trabajo, en los Centros de Trabajo	Estratégico / Eficacia / Mensual / Estatad / Ascendente /	13,000.00 % Avance de la Meta 91.01	11,831.00 Semáforo ÓPTIMO
Unidad de medida				Usuario	
Parámetros				50.01 70.01 130	

Nivel **Componente** Resumen Narrativo D5 Permisos de trabajo expedidos para personas menores de edad

Denominación del Indicador	Método de cálculo	Definición del Indicador	Tipo/Dimensión/Frecuencia /Cobertura/Sentido	Valor Programado	Avance de la Meta
Permisos de Trabajo Expedidos a personas menos de Edad	(Número de Permisos Realizados/Número de Permisos Solicitados)*100	Este indicador mide los permisos de Trabajo Expedidos para personas de mas de 15 años de edad que cumplan con los requisitos previstos por la Ley Federal de Trabajo	Gestión / Eficacia / Mensual / Estatad / Ascendente /	888.00 % Avance de la Meta 103.60	920.00 Semáforo ÓPTIMO
Unidad de medida				Certificación	
Parámetros				50.01 70.01 130	

Nivel **Componente** Resumen Narrativo 01 Inspección a fuentes de trabajo realizadas para que cumplan con las normas y prestaciones en materia laboral

Denominación del Indicador	Método de cálculo	Definición del Indicador	Tipo/Dimensión/Frecuencia /Cobertura/Sentido	Valor Programado	Avance de la Meta
Número de Inspecciones de Prestaciones Laborales y Seguridad e Higiene	(Centros de trabajo inspeccionados realizados/Centros de trabajo inspeccionados programados)*100	Este indicador mide el logro de certidumbre jurídica para el patrón y trabajadores, cómo contribuir con centros de trabajo seguros y libres de riesgos de trabajo, mediante la inspección, verificación y vigilancia de las Normas de la STPS.	Gestión / Eficacia / Mensual / Estatad / Ascendente /	9,630.00 % Avance de la Meta 99.33	9,565.00 Semáforo ÓPTIMO
Unidad de medida				Usuario	
Parámetros				50.01 70.01 130	

¹ Avances físicos y financieros preliminares a la Cuenta Pública para el ejercicio fiscal 2017.

Nivel **Componente** Resumen Narrativo 04 Capacitación a patrones, trabajadores y público en general, brindadas respecto del cumplimiento de la normatividad en materia laboral y de seguridad e higiene

Denominación del Indicador	Método de cálculo	Definición del Indicador	Tipo/Dimensión/Frecuencia /Cobertura/Sentido	Valor Programado	Avance de la Meta
Personas Capacitadas en Cumplimiento de la normatividad de seguridad y salud en el trabajo	(Número de Capacitaciones Realizadas/Número de Capacitaciones Programadas)*100	Este indicador mide el número de Patrones, Trabajadores y Público en General en el estado de Jalisco, capacitado, respecto del cumplimiento de la normatividad en materia de seguridad y salud en el trabajo	Gestión / Eficacia / Mensual / Estatad / Ascendente /	810.00 % Avance de la Meta 99.75	808.00 Semáforo ÓPTIMO
Unidad de medida				Capacitación	
Parámetros				<input type="checkbox"/> 50 <input type="checkbox"/> 70 <input type="checkbox"/> 130	

Nivel **Componente** Resumen Narrativo 06 Certificaciones de Industria Familiar expedidas a las fuentes de trabajo que encuadren en el supuesto establecido por la Ley Federal del Trabajo

Denominación del Indicador	Método de cálculo	Definición del Indicador	Tipo/Dimensión/Frecuencia /Cobertura/Sentido	Valor Programado	Avance de la Meta
Certificaciones de Industria Familiar	(Certificaciones de Industria Familiar Realizadas /Certificaciones de Industria Familiar Programadas)*100	Este indicador mide el número de Certificaciones de Industria Familiar Emitidas a los centros de trabajo	Gestión / Eficacia / Mensual / Estatad / Ascendente /	613.00 % Avance de la Meta 174.71	1,071.00 Semáforo EN RIESGO
Unidad de medida				Certificación	
Parámetros				<input type="checkbox"/> 50 <input type="checkbox"/> 70 <input type="checkbox"/> 130	

Nombre del Programa Presupuestario: **Administración de recursos de la Secretaría del Trabajo y Previsión Social**

Avance Financiero Ejercido \$40,026,910.87

Nivel **Fin** Resumen Narrativo Contribuir a fomentar un aprovechamiento eficiente de los recursos humanos, materiales y financieros, mediante servicios internos otorgados con aplicación de la norma aplicable que conlleve a un gobierno honesto, austero y transparente

Denominación del Indicador	Método de cálculo	Definición del Indicador	Tipo/Dimensión/Frecuencia /Cobertura/Sentido	Valor Programado	Avance de la Meta
Seguimiento de los Recursos Asignados a la Dependencia	(Partidas Presupuestales a las que se les da Seguimiento /Partida Presupuestales Autorizadas para el Ejercicio)*100	Este indicador mide la administración con Calidad, Eficiencia y Eficacia de los recursos Humanos, Materiales y Financieros que le son Asignados	Estratégico / Eficacia / Mensual / Estatad / Ascendente /	100.00 % Avance de la Meta 100.00	100.00 Semáforo ÓPTIMO
Unidad de medida				Porcentaje	
Parámetros				<input type="checkbox"/> 60.01 <input type="checkbox"/> 90.01 <input type="checkbox"/> 130	

Nivel **Componente** Resumen Narrativo A1 Manejo Presupuestal y suministro de bienes administrado de manera eficiente

Denominación del Indicador	Método de cálculo	Definición del Indicador	Tipo/Dimensión/Frecuencia /Cobertura/Sentido	Valor Programado	Avance de la Meta
Presupuesto Ejercido de Manera Eficiente	Servicios brindados en apego a la normatividad aplicable	Este indicador mide el manejo Presupuestal y Suministro de Bienes para fomentar un Aprovechamiento Eficiente de los recursos Humanos, Materiales y Financieros, Mediante la Aplicación de la Normatividad de la Materia	Gestión / Eficacia / Mensual / Estatad / Ascendente /	14,500.00 % Avance de la Meta 76.05	11,027.00 Semáforo MEJORABLE
Unidad de medida				Servicios brindados	
Parámetros				<input type="checkbox"/> 70.01 <input type="checkbox"/> 90.01 <input type="checkbox"/> 130	

¹ Avances físicos y financieros preliminares a la Cuenta Pública para el ejercicio fiscal 2017

Nivel		Componente	Resumen Narrativo	A2 Servidores públicos profesionalizados		
Denominación del Indicador	Método de cálculo	Definición del Indicador	Tipo/Dimensión/Frecuencia /Cobertura/Sentido	Valor Programado	Avance de la Meta	
Número de Servidores Públicos Capacitados	(Número de Empleados Programados -Números de Empleados no Capacitados)	Este indicador mide el atender el Mayor Número de Servidores Públicos a fin de que se Profesionalicen	Gestión / Eficacia / Mensual / Estatal / Ascendente/	500.00	381.00	
				% Avance de la Meta	Semáforo	
				76.20	ÓPTIMO	
				Unidad de medida	Persona Capacitada	
				Parámetros		
				■ 50.01	■ 70.01	■ 130

¹ Avances físicos y financieros preliminares a la Cuenta Pública para el ejercicio fiscal 2017.

Tema Central
Industria, comercio y servicios

Unidad Responsable Secretaría de Desarrollo Económico

Nombre del Programa Presupuestario: **Jalisco Competitivo**

Avance Financiero Ejercido \$283,572,982.20

Nivel **Fin** **Resumen Narrativo** Contribuir al bienestar Económico, Competitivo, Productivo y Sustentable del estado mediante la generación, la conservación y la creación de empleos mejor remunerados, la inversión, desarrollo de los sectores económicos e impulso al desarrollo

Denominación del Indicador	Método de cálculo	Definición del Indicador	Tipo/Dimensión/Frecuencia / Cobertura/Sentido	Valor Programado	Avance de la Meta
Sistema Jalisco Competitivo	(Proyectos apoyados de Jalisco Competitivo / Proyectos programados de Jalisco Competitivo)*100	Indica el diseño de un Sistema para el registro de los proyectos Jalisco Competitivo	Estratégico / Eficacia / Anual / Estatad / Ascendente /	120.00 % Avance de la Meta 108.33	130.00 Semáforo ÓPTIMO
Unidad de medida				Proyectos	
Parámetros				60	80 130

Nivel **Propósito** **Resumen Narrativo** En Jalisco, se promueve el desarrollo económico con programas y proyectos que fomentan el fortalecimiento de las empresas, impulsan la productividad, competitividad y sustentabilidad, la inversión, el desarrollo regional y sectores productivos

Denominación del Indicador	Método de cálculo	Definición del Indicador	Tipo/Dimensión/Frecuencia / Cobertura/Sentido	Valor Programado	Avance de la Meta
Informe relativo al aumento en la productividad y competitividad empresarial	(Informe realizado/Informe programado)*100	Describe un Informe relativo al aumento en la productividad y competitividad empresarial	Estratégico / Eficacia / Anual / Estatad / Ascendente /	1.00 % Avance de la Meta 100.00	1.00 Semáforo ÓPTIMO
Unidad de medida				Informe	
Parámetros				60	80 130

Nivel **Componente** **Resumen Narrativo** C5 Proyectos productivos en concurrencia con fondos Federales potencializados

Denominación del Indicador	Método de cálculo	Definición del Indicador	Tipo/Dimensión/Frecuencia / Cobertura/Sentido	Valor Programado	Avance de la Meta
Proyectos aprobados Concurrentes	(Proyectos aprobados en convocatoria Federal con recurso Estatal realizados/ Proyectos aprobados en convocatoria Federal con recurso Estatal programados)*100	Este indicador mide los proyectos aprobados Concurrentes	Gestión / Eficacia / Semestral / Estatad / Ascendente /	10.00 % Avance de la Meta 100.00	10.00 Semáforo ÓPTIMO
Unidad de medida				Proyecto aprobados en convocatorias Federales	
Parámetros				59.99	79.99 130

¹ Avances físicos y financieros preliminares a la Cuenta Pública para el ejercicio fiscal 2017

Nivel		Componente	Resumen Narrativo	C4 Desarrollo de productos y servicios de comercio para Mi Pymes apoyados	
Denominación del Indicador	Método de cálculo	Definición del Indicador	Tipo/Dimensión/Frecuencia / Cobertura/Sentido	Valor Programado	Avance de la Meta
Número de empresas beneficiadas de comercio para mypimes	(Número de empresas beneficiadas de comercio realizado/Número de empresas beneficiadas de comercio programado)*100	Este indicador mide el número de empresas beneficiadas de comercio para mypimes	Gestión / Eficacia / Anual / Estatad / Ascendente /	210.00 % Avance de la Meta 116.19	244.00 Semáforo ÓPTIMO
Unidad de medida				Empresa/Empresarios	
Parámetros				59.99	79.99 130

Nivel		Componente	Resumen Narrativo	C2 Proyectos de Emprendurismo, incubación y aceleración de negocios fomentado	
Denominación del Indicador	Método de cálculo	Definición del Indicador	Tipo/Dimensión/Frecuencia / Cobertura/Sentido	Valor Programado	Avance de la Meta
Número de proyectos apoyados para el emprendurismo, incubación y aceleración	(Número de proyectos apoyados/Número de proyectos programados)*100	Indica cuantos proyectos fueron apoyados para el emprendurismo, incubación y aceleración	Gestión / Eficacia / Anual / Estatad / Ascendente /	58.00 % Avance de la Meta 105.17	61.00 Semáforo ÓPTIMO
Unidad de medida				Empresa incubadas	
Parámetros				60	80 130

Nivel		Componente	Resumen Narrativo	C6 Desarrollo Económico transversal en los diferentes sectores, clústeres y cadenas productivas del Estado impulsado	
Denominación del Indicador	Método de cálculo	Definición del Indicador	Tipo/Dimensión/Frecuencia / Cobertura/Sentido	Valor Programado	Avance de la Meta
Número de proyectos	(sumatoria de proyectos realizados/sumatoria de proyectos programados)*100	Este indicador mide a cuántos proyectos se les otorgó el apoyo	Gestión / Eficacia / Anual / Estatad / Ascendente /	17.00 % Avance de la Meta 194.12	33.00 Semáforo EN RIESGO
Unidad de medida				Proyecto	
Parámetros				60	80 130

Hubo mayor presupuesto, por lo tanto mayor convocatoria

Nivel		Componente	Resumen Narrativo	E7 Apoyo entregados para la participación de empresas en eventos del sector energético (Programa Estatal de Acción ante el Cambio Climático)	
Denominación del Indicador	Método de cálculo	Definición del Indicador	Tipo/Dimensión/Frecuencia / Cobertura/Sentido	Valor Programado	Avance de la Meta
Número de Empresas apoyadas para participar en eventos del sector energético	(Apoyos otorgados a empresas para participar en eventos/Apoyos otorgados a empresas para participar en eventos programados)*100	Este indicador mide el número de Empresas apoyadas para participar en eventos del sector energético	Gestión / Eficacia / Anual / Estatad / Ascendente /	8.00 % Avance de la Meta 50.00	4.00 Semáforo EN RIESGO
Unidad de medida				Empresa	
Parámetros				59.01	79.01 130

¹ Avances físicos y financieros preliminares a la Cuenta Pública para el ejercicio fiscal 2017.

Nivel **Componente** Resumen Narrativo **C1 Desarrollo y Fortalecimiento de capacidades para mi pymes, emprendedores generados**

Denominación del Indicador	Método de cálculo	Definición del Indicador	Tipo/Dimensión/Frecuencia / Cobertura/Sentido	Valor Programado	Avance de la Meta
Número de capacitaciones a empresarios	(Capacitaciones realizadas/Capacitaciones programadas)*100	Describe la capacitación que se le otorga a los empresarios	Gestión / Eficacia / Anual / Estatal / Ascendente /	8,851.00 % Avance de la Meta 100.00	8,851.00 Semáforo ÓPTIMO
Unidad de medida				Capacitación a empresarios	
Parámetros				<input type="checkbox"/> 60 <input type="checkbox"/> 80 <input checked="" type="checkbox"/> 130	

Nivel **Componente** Resumen Narrativo **C4 Desarrollo de productos y servicios de comercio para Mi Pymes apoyados**

Denominación del Indicador	Método de cálculo	Definición del Indicador	Tipo/Dimensión/Frecuencia / Cobertura/Sentido	Valor Programado	Avance de la Meta
Número de empresas beneficiadas	(Número de empresas apoyadas realizadas/Número de empresas apoyadas programadas)*100	Este indicador mide el número de empresas beneficiadas	Gestión / Eficacia / Anual / Estatal / Ascendente /	420.00 % Avance de la Meta 110.95	466.00 Semáforo ÓPTIMO
Unidad de medida				Empresa/Empresarios	
Parámetros				<input type="checkbox"/> 60 <input type="checkbox"/> 80 <input checked="" type="checkbox"/> 130	

Nivel **Componente** Resumen Narrativo **03 Comercio en el ámbito nacional e internacional fomentado**

Denominación del Indicador	Método de cálculo	Definición del Indicador	Tipo/Dimensión/Frecuencia / Cobertura/Sentido	Valor Programado	Avance de la Meta
Convocatorias publicadas	(Número de convocatorias realizadas/Número de convocatorias programadas)*100	Indica cuantas convocatorias fueron publicadas	Gestión / Eficacia / Anual / Estatal / Ascendente /	4.00 % Avance de la Meta 100.00	4.00 Semáforo ÓPTIMO
Unidad de medida				Convocatoria	
Parámetros				<input type="checkbox"/> 60 <input type="checkbox"/> 80 <input checked="" type="checkbox"/> 130	

Nivel **Componente** Resumen Narrativo **07 Mesas de Trabajo de los Consejos Regionales de Desarrollo y Bienestar realizadas**

Denominación del Indicador	Método de cálculo	Definición del Indicador	Tipo/Dimensión/Frecuencia / Cobertura/Sentido	Valor Programado	Avance de la Meta
Mesas de trabajos	(Número de mesas de negocios realizados/Número de mesas de negocios programados)*100	Este indicador mide las mesas de trabajos	Gestión / Eficacia / Mensual / Estatal / Ascendente /	24.00 % Avance de la Meta 104.17	25.00 Semáforo ÓPTIMO
Unidad de medida				Mesas de trabajo realizadas	
Parámetros				<input type="checkbox"/> 60 <input type="checkbox"/> 80 <input checked="" type="checkbox"/> 130	

Nombre del Programa Presupuestario: **Invierte en Jalisco**

Avance Financiero Ejercido **\$14,861,294.15**

¹ Avances físicos y financieros preliminares a la Cuenta Pública para el ejercicio fiscal 2017

Nivel **Fin** Resumen Narrativo Contribuir al desarrollo económico mediante la promoción del Estado para la atracción y concreción de inversiones como catalizador del desarrollo de Jalisco a través de la captación de capitales y generación de empleo.

Denominación del Indicador	Método de cálculo	Definición del Indicador	Tipo/Dimensión/Frecuencia /Cobertura/Sentido	Valor Programado	Avance de la Meta
Número de inversionistas atendidos interesados en Invertir en Jalisco	(Número de inversionistas interesados en Invertir en Jalisco/Número de inversionistas interesados en Invertir en Jalisco programados)*100	Este indicador mide la atención otorgada a empresarios con proyectos de inversión para el Estado de Jalisco para facilitar la toma de decisión.	Estratégico / Eficacia / Anual / Estatad / Ascendente /	180.00 % Avance de la Meta 102.78	185.00 Semáforo ÓPTIMO
Unidad de medida				Empresario	
Parámetros				60.01 80.01 130	

Nivel **Propósito** Resumen Narrativo Impulsar positivamente el ambiente productivo y competitivo del Estado, estimular la competencia, incentivar las inversiones para la captación y consolidación de proyectos de inversión productivos propiciando la conservación y generación de empleo.

Denominación del Indicador	Método de cálculo	Definición del Indicador	Tipo/Dimensión/Frecuencia /Cobertura/Sentido	Valor Programado	Avance de la Meta
Número de empresas con propuesta de incentivo	(Número de empresas con propuesta de incentivo/Número de empresas con propuesta de incentivo programado)*100	Señala las empresas que presentaron formato de primer contacto con el propósito de recibir una propuesta de incentivos por parte del Estado.	Estratégico / Eficacia / Anual / Estatad / Ascendente /	40.00 % Avance de la Meta 110.00	44.00 Semáforo ÓPTIMO
Unidad de medida				Empresa	
Parámetros				60.01 80.01 130	

Nivel **Componente** Resumen Narrativo 01 Inversiones en el Estado de Jalisco detectadas, promocionadas, atraídas y conservadas

Denominación del Indicador	Método de cálculo	Definición del Indicador	Tipo/Dimensión/Frecuencia /Cobertura/Sentido	Valor Programado	Avance de la Meta
Empresas contactadas, atendidas y promovidas	(Empresas contactadas en eventos internacionales+Empresas contactadas en eventos nacionales+Proyectos de inversión de empresas formalmente constituidas)/(Empresas contactadas en eventos internacionales+Empresas contactadas en eventos nacionales	Indica las empresas contactadas, atendidas, promovidas y establecidas en el Estado así como las contactadas a través de giras nacionales e internacionales con proyectos de inversión nuevos y/o expansión.	Gestión / Eficacia / Mensual / Estatad / Ascendente /	195.00 % Avance de la Meta 133.85	261.00 Semáforo EN RIESGO
Unidad de medida				Empresa	
Parámetros				60 80 130	

Por la promoción del Estado de Jalisco en el Extranjero a través de las giras internacionales y seminarios se logró un aumento en la captación de proyectos de inversión.

Nivel **Componente** Resumen Narrativo 02 Promoción realizada de los beneficios, oportunidades e incentivos Invierte en Jalisco a las empresas interesadas en invertir en el Estado

Denominación del Indicador	Método de cálculo	Definición del Indicador	Tipo/Dimensión/Frecuencia /Cobertura/Sentido	Valor Programado	Avance de la Meta
Empresas consolidadas en Jalisco año actual	(Empresas consolidadas año actual/Empresas consolidadas año actual programadas)*100	Menciona las empresas que decidieron consolidar favorablemente su proyecto de inversión en el Estado de Jalisco.	Gestión / Eficacia / Mensual / Estatad / Ascendente /	25.00 % Avance de la Meta 148.00	37.00 Semáforo EN RIESGO
Unidad de medida				Empresa	
Parámetros				60.01 80.01 130	

Por el atractivo del sector de Tecnologías de la información en Jalisco y por su auge, se logró captar mayor número de empresas de este sector.

¹ Avances físicos y financieros preliminares a la Cuenta Pública para el ejercicio fiscal 2017.

Nombre del Programa Presupuestario: **Principios de Buen Gobierno y Desarrollo institucional**

Avance Financiero Ejercido

Nivel **Fin** Resumen Narrativo Contribuir al bienestar Económico, Competitividad, Productividad y Sustentabilidad del estado mediante la generación, la conservación y la creación de empleos mejor remunerados, la inversión, desarrollo de los sectores económicos e impulso al desarrollo

Denominación del Indicador	Método de cálculo	Definición del Indicador	Tipo/Dimensión/Frecuencia /Cobertura/Sentido	Valor Programado	Avance de la Meta
Documentos normativos	No. de Documentos realizados+No. de Informes realizados	Este indicador mide el contribuir al bienestar Económico, Competitividad, Productividad y Sustentabilidad del estado mediante la generación, la conservación y la creación de empleos mejor remunerados, la inversión, desarrollo de los sectores económicos	Estratégico / Eficacia / Anual / Estatad / Ascendente /	1.00 % Avance de la Meta 100.00	1.00 Semáforo ÓPTIMO
Unidad de medida				Documento	
Parámetros				<input type="text" value="45"/> <input type="text" value="75"/> <input type="text" value="130"/>	

Nivel **Propósito** Resumen Narrativo En Jalisco se promueve el desarrollo económico a través de programas y proyectos que fomenten el fortalecimiento de las empresas, impulsen la productividad, competitividad y sustentabilidad, la inversión, el desarrollo regional y sectores productivos

Denominación del Indicador	Método de cálculo	Definición del Indicador	Tipo/Dimensión/Frecuencia /Cobertura/Sentido	Valor Programado	Avance de la Meta
Informes de Planeación	No. de Informes realizados+No. de Documentos realizados	Este indicador mide el promover el desarrollo económico del estado a través de programas y proyectos que fomenten el fortalecimiento de las empresas, impulsen la productividad, competitividad y sustentabilidad, la inversión, el desarrollo regional	Estratégico / Eficacia / Mensual / Estatad / Ascendente /	12.00 % Avance de la Meta 100.00	12.00 Semáforo ÓPTIMO
Unidad de medida				Informe	
Parámetros				<input type="text" value="40"/> <input type="text" value="80"/> <input type="text" value="130"/>	

Nivel **Componente** Resumen Narrativo A6 Recursos gestionados y ejecutados

Denominación del Indicador	Método de cálculo	Definición del Indicador	Tipo/Dimensión/Frecuencia /Cobertura/Sentido	Valor Programado	Avance de la Meta
Presupuesto Anual	Recurso ejecutado/Recurso presupuestado	Este indicador mide los recursos gestionados y ejecutados	Gestión / Eficacia / Anual / Estatad / Ascendente /	1.00 % Avance de la Meta 100.00	1.00 Semáforo ÓPTIMO
Unidad de medida				Documento	
Parámetros				<input type="text" value="40"/> <input type="text" value="75"/> <input type="text" value="130"/>	

Nivel **Componente** Resumen Narrativo E8 Paneles solares instalados edificio Sedeco (Plan de Gestión de Carbono)

Denominación del Indicador	Método de cálculo	Definición del Indicador	Tipo/Dimensión/Frecuencia /Cobertura/Sentido	Valor Programado	Avance de la Meta
Sistema de energía sustentable	No. de Generadores de energía solar	Este indicador mide los Paneles solares implementados	Gestión / Eficacia / Anual / Estatad / Ascendente /	1.00 % Avance de la Meta 100.00	1.00 Semáforo ÓPTIMO
Unidad de medida				Sistema	
Parámetros				<input type="text" value="59.01"/> <input type="text" value="79.01"/> <input type="text" value="130"/>	

¹ Avances físicos y financieros preliminares a la Cuenta Pública para el ejercicio fiscal 2017

Nivel **Componente** Resumen Narrativo 01 Documentos normativos para el desarrollo de programas publicadas y operando

Denominación del Indicador	Método de cálculo	Definición del Indicador	Tipo/Dimensión/Frecuencia /Cobertura/Sentido	Valor Programado	Avance de la Meta
Documentos normativos para el desarrollo de Jalisco Competitivo generados	No. de Reglas de Operación realizadas+Número de Convocatorias realizadas	Este indicador mide los Documentos normativos para el desarrollo de programas . Contienen reglas de operación y convocatorias públicas del programa Jalisco Competitivo para el desarrollo publicadas y operando	Gestión / Eficacia / Cuatrimestral/ Estatad / Ascendente /	7.00 % Avance de la Meta 100.00	7.00 Semáforo ÓPTIMO
Unidad de medida				Documento	
Parámetros					

Nivel **Componente** Resumen Narrativo 02 Herramientas informáticas que permitan la gestión, la administración de las direcciones y OPD's implementados.

Denominación del Indicador	Método de cálculo	Definición del Indicador	Tipo/Dimensión/Frecuencia /Cobertura/Sentido	Valor Programado	Avance de la Meta
Porcentaje de Mejoramiento de la infraestructura Tecnológica del Programa	No. de Mejoras realizadas/No. de Mejoras programadas	Este indicador mide las Herramientas informáticas que permitan la gestión, la administración de las direcciones y OPD's implementados.	Gestión / Eficacia / Anual / Estatad / Ascendente /	100.00 % Avance de la Meta 130.00	130.00 Semáforo ÓPTIMO
Unidad de medida				Porcentaje	
Parámetros					

Nivel **Componente** Resumen Narrativo 03 Padrón de Proyectos, Registro único de datos y Beneficiarios integrados

Denominación del Indicador	Método de cálculo	Definición del Indicador	Tipo/Dimensión/Frecuencia /Cobertura/Sentido	Valor Programado	Avance de la Meta
Padrón de beneficiarios realizado	Total de Registros en el padrón realizados	Este indicador mide el Padrón de proyectos, registro único de datos y Beneficiarios integrados	Gestión / Eficacia / Anual / Estatad / Ascendente /	1.00 % Avance de la Meta 100.00	1.00 Semáforo ÓPTIMO
Unidad de medida				Padrón	
Parámetros					

Nivel **Componente** Resumen Narrativo 04 Control y seguimiento de los indicadores realizado, y documento de Planeación institucional generado.

Denominación del Indicador	Método de cálculo	Definición del Indicador	Tipo/Dimensión/Frecuencia /Cobertura/Sentido	Valor Programado	Avance de la Meta
Documentos de planeación institucional generados	No. de Documentos realizados+No. de informes realizados	Este indicador mide el Control y seguimiento de los indicadores y generación de documento de Planeación institucional.	Gestión / Eficacia / Mensual / Estatad / Ascendente /	12.00 % Avance de la Meta 100.00	12.00 Semáforo ÓPTIMO
Unidad de medida				Documento	
Parámetros					

¹ Avances físicos y financieros preliminares a la Cuenta Pública para el ejercicio fiscal 2017.

Nivel	Componente	Resumen Narrativo	05 Cumplimiento a la normatividad realizada para la instauración de Consejos y comité.			
Denominación del Indicador	Método de cálculo	Definición del Indicador	Tipo/Dimensión/Frecuencia / Cobertura/Sentido	Valor Programado	Avance de la Meta	
Número de Comité y Consejos realizados	(Comité y Consejos realizados/Comités y consejos programados)*100	Este indicador mide el cumplimiento a la normatividad para la instauración de Consejos y comité para el cabal y oportuno cumplimiento de los objetivos previstos por la ley .	Gestión / Eficacia / Anual / Estatal / Ascendente /	100.00 % Avance de la Meta 80.00	80.00 Semáforo ÓPTIMO	
				Unidad de medida	Porcentaje	
				Parámetros		
				■ 40	■ 75 ■ 130	

Nivel	Componente	Resumen Narrativo	07 Calidad en los trámites y servicios otorgados			
Denominación del Indicador	Método de cálculo	Definición del Indicador	Tipo/Dimensión/Frecuencia / Cobertura/Sentido	Valor Programado	Avance de la Meta	
ISO 9001-2008 y Distintivos	Certificaciones realizadas+Certificaciones Programadas	Este indicador mide la Calidad en los trámites y servicios otorgados	Gestión / Eficacia / Anual / Estatal / Ascendente /	4.00 % Avance de la Meta 100.00	4.00 Semáforo ÓPTIMO	
				Unidad de medida	Certificación	
				Parámetros		
				■ 40	■ 70 ■ 130	

Unidad Responsable Consejo Estatal de Promoción Económica

Nombre del Programa Presupuestario: Fomento a la Industria, Comercio y Servicios CEPE

Avance Financiero Ejercido \$168,263,201.00

Nivel	Fin	Resumen Narrativo	Contribuir al Fomento y promoción el desarrollo económico del Estado generando las condiciones necesarias que propicien la inversión productiva nacional y/o extranjera.			
Denominación del Indicador	Método de cálculo	Definición del Indicador	Tipo/Dimensión/Frecuencia / Cobertura/Sentido	Valor Programado	Avance de la Meta	
Suma de empresas apoyadas	Suma de empresas Apoyadas/Solicitudes de apoyo recibidas*100	Este indicador mide la suma de empresas apoyadas	Estratégico / Eficacia / Mensual / Estatal / Ascendente /	130.00 % Avance de la Meta 117.69	153.00 Semáforo ÓPTIMO	
				Unidad de medida	Empresa	
				Parámetros		
				■ 50	■ 79 ■ 130	

Nivel	Propósito	Resumen Narrativo	Proyectos productivos apoyados con incentivos que permitan la generación y conservación de empleos.			
Denominación del Indicador	Método de cálculo	Definición del Indicador	Tipo/Dimensión/Frecuencia / Cobertura/Sentido	Valor Programado	Avance de la Meta	
Suma de solicitudes de proyectos aprobadas	Suma de proyectos productivos aprobados/Solicitud de proyectos recibidas*100	Este indicador mide la suma de solicitudes de proyectos aprobadas	Estratégico / Eficacia / Mensual / Estatal / Ascendente /	210.00 % Avance de la Meta 98.10	206.00 Semáforo ÓPTIMO	
				Unidad de medida	Proyecto	
				Parámetros		
				■ 50.01	■ 79.01 ■ 130	

¹ Avances físicos y financieros preliminares a la Cuenta Pública para el ejercicio fiscal 2017

Nivel	Componente	Resumen Narrativo	C3 Red de Parques Industriales generada		
Denominación del Indicador	Método de cálculo	Definición del Indicador	Tipo/Dimensión/Frecuencia /Cobertura/Sentido	Valor Programado	Avance de la Meta
Empleos Generados	(Suma de Empleos Generados Reales /Suma de Empleos Generados Programados)*100	Este indicador mide los proyectos productivos que permitan la generación de empleos en los Parques Industriales apoyados con incentivos por CEPE.	Gestión / Eficacia / Mensual / Estatal / Ascendente /	7,020.00 % Avance de la Meta 86.40	6,065.00 Semáforo ÓPTIMO
Unidad de medida				Empleos	
Parámetros				60.01 78.01 130	

Nivel	Componente	Resumen Narrativo	C1 Proyectos Productivos de MIPYMES apoyados con Incentivos Estatales		
Denominación del Indicador	Método de cálculo	Definición del Indicador	Tipo/Dimensión/Frecuencia /Cobertura/Sentido	Valor Programado	Avance de la Meta
Suma de Mipymes apoyadas	Suma de Mipymes apoyadas/Solicitudes de apoyo de Mipymes*100	Este indicador mide la suma de MIPYMES apoyadas	Gestión / Eficacia / Mensual / Estatal / Ascendente /	235.00 % Avance de la Meta 65.11	153.00 Semáforo MEJORABLE
Unidad de medida				Empresa	
Parámetros				50 79 130	

Nivel	Componente	Resumen Narrativo	C2 Proyectos estratégicos apoyados con Recursos Federales del Fondo INADEM		
Denominación del Indicador	Método de cálculo	Definición del Indicador	Tipo/Dimensión/Frecuencia /Cobertura/Sentido	Valor Programado	Avance de la Meta
Suma de empresas apoyadas por INADEM	Suma de empresas Apoyadas por INADEM / Solicitudes de Apoyo de INADEM*100	Este indicador mide la suma de empresas apoyadas por INADEM	Gestión / Eficacia / Semestral / Estatal / Ascendente /	8.00 % Avance de la Meta 125.00	10.00 Semáforo ÓPTIMO
Unidad de medida				Empresa	
Parámetros				20 70 130	

Unidad Responsable Instituto de la Artesanía Jalisciense

Nombre del Programa Presupuestario: Programa de Fomento a la Artesanía Jalisciense

Avance Financiero Ejercido \$15,639,137.96

¹ Avances físicos y financieros preliminares a la Cuenta Pública para el ejercicio fiscal 2017.

Nivel **Fin** Resumen Narrativo Contribuir a la modernización y reestructuración de las ramas artesanales mediante un impulso a las acciones del artesano en los sectores económico, cultural, educativo y turístico para fomentar el desarrollo del estado en el ramo artesanal.

Denominación del Indicador	Método de cálculo	Definición del Indicador	Tipo/Dimensión/Frecuencia / Cobertura/Sentido	Valor Programado	Avance de la Meta
Número de programas realizados por el IAJ para impulsar la participación artesanal.	(Número de programas artesanales realizados por el IAJ./Número de programas artesanales programados por el IAJ)*100	Este indicador mide el maximizar el número de programas realizados por el IAJ para impulsar la participación artesanal.	Estratégico / Eficacia / Anual / Estatad / Ascendente /	5.00 % Avance de la Meta 100.00	5.00 Semáforo ÓPTIMO
Unidad de medida				Programa	
Parámetros				60.01	79.01
				130	

Nivel **Propósito** Resumen Narrativo El sector artesanal jalisciense mejora en rentabilidad, gestión y competitividad en el mercado.

Denominación del Indicador	Método de cálculo	Definición del Indicador	Tipo/Dimensión/Frecuencia / Cobertura/Sentido	Valor Programado	Avance de la Meta
Informe de la competitividad del sector artesanal en el mercado.	(Informe Competitividad del sector artesanal realizado./ Informe de competitividad del sector artesanal programado.)*100	Este indicador mide el informe de la competitividad del sector artesanal en el mercado.	Estratégico / Eficacia / Anual / Estatad / Ascendente /	1.00 % Avance de la Meta 100.00	1.00 Semáforo ÓPTIMO
Unidad de medida				Informe	
Parámetros				60.01	79.01
				130	

Nivel **Componente** Resumen Narrativo C2 Apoyos de diseños de producto, empaque, embalaje, etiqueta y catalogo artesanal entregados para el sector artesanal

Denominación del Indicador	Método de cálculo	Definición del Indicador	Tipo/Dimensión/Frecuencia / Cobertura/Sentido	Valor Programado	Avance de la Meta
Número de diseños nuevos para artesanías realizados por el IAJ.	(Número de diseños nuevos para artesanías realizados por el IAJ./Número de diseños nuevos para artesanías programados por el IAJ)*100	Este indicador mide el maximizar el número de diseños nuevos para artesanías realizados por el IAJ.	Gestión / Eficacia / Mensual / Estatad / Ascendente /	250.00 % Avance de la Meta 141.60	354.00 Semáforo EN RIESGO
Unidad de medida				Diseño a productos artesanales	
Parámetros				60.01	79.01
				130	

Nivel **Componente** Resumen Narrativo 01 Padrón de artesanos del Estado de Jalisco credencializado

Denominación del Indicador	Método de cálculo	Definición del Indicador	Tipo/Dimensión/Frecuencia / Cobertura/Sentido	Valor Programado	Avance de la Meta
Número de registros de artesanos al padrón artesanal elaborado por el IAJ	(Número de registros de artesanos al padrón realizados por el IAJ./Número de registros de artesanos al padrón programados por el IAJ)*100	Este indicador mide el maximizar el número de registros de artesanos al padrón artesanal elaborado por el IAJ	Gestión / Eficacia / Mensual / Estatad / Ascendente /	2,050.00 % Avance de la Meta 79.46	1,629.00 Semáforo ÓPTIMO
Unidad de medida				Registro	
Parámetros				60.01	79.01
				130	

Unidad Responsable Instituto de Fomento al Comercio Exterior del Estado de Jalisco (Jaltrade)

¹ Avances físicos y financieros preliminares a la Cuenta Pública para el ejercicio fiscal 2017

Nombre del Programa **Programa Estratégico para el Fomento al Comercio Exterior y Atracción de la Inversión**
Presupuestario:

Avance Financiero Ejercido

Nivel **Fin** Resumen Narrativo Contribuir al crecimiento de las exportaciones y de la atracción de inversión extranjera mediante el fomento de una cultura exportadora, el desarrollo y fortalecimiento de exportadores. Además de la promoción del Estado en los mercados internacionales.

Denominación del Indicador	Método de cálculo	Definición del Indicador	Tipo/Dimensión/Frecuencia / Cobertura/Sentido	Valor Programado	Avance de la Meta
Tasa de variación de las exportaciones del estado	$\frac{(((\text{Total de exportaciones 2017 alcanzadas} / \text{Total de exportaciones año 2016}) - 1) * 100)}{(((\text{Total de exportaciones 2017 estimadas} / \text{Total de exportaciones año 2016}) - 1) * 100)} * 100$	Representa la variación de las exportaciones del estado con relación al año inmediato anterior.	Estratégico / Eficacia / Anual / Estatal / Ascendente /	5.00 % Avance de la Meta 200.00	10.00 Semáforo EN RIESGO
Unidad de medida				Tasa de variación	
Parámetros				<input type="text" value="60"/> <input type="text" value="79.99"/> <input type="text" value="130"/>	

Las cifras de exportaciones hasta agosto muestran que hay una variación del 10% respecto a agosto del 2016. Las cifras oficiales de todo el año se obtiene hasta marzo del 2018

Nivel **Propósito** Resumen Narrativo Empresas con vocación exportadora disponen de las herramientas necesarias para la exportación de sus productos y servicios, así como inversionistas potenciales en el extranjero identificados y con conocimiento de las ventajas de invertir en el estado.

Denominación del Indicador	Método de cálculo	Definición del Indicador	Tipo/Dimensión/Frecuencia / Cobertura/Sentido	Valor Programado	Avance de la Meta
Tasa de variación de empresas atendidas	$\frac{(((\text{Total de empresas atendidas año 2017} / \text{Total de empresas atendidas año 2016}) - 1) * 100)}{(((\text{Total de empresas estimadas por atender en el año 2017} / \text{Total de empresas atendidas año 2016}) - 1) * 100)} * 100$	Representa la variación de las empresas con vocación exportadora atendidas con relación al año inmediato anterior.	Estratégico / Eficacia / Anual / Estatal / Ascendente /	10.00 % Avance de la Meta 100.00	10.00 Semáforo ÓPTIMO
Unidad de medida				Tasa de variación	
Parámetros				<input type="text" value="60"/> <input type="text" value="80"/> <input type="text" value="130"/>	

Nivel **Componente** Resumen Narrativo C2 Certamen Galardón Jalisco a la Exportación realizados

Denominación del Indicador	Método de cálculo	Definición del Indicador	Tipo/Dimensión/Frecuencia / Cobertura/Sentido	Valor Programado	Avance de la Meta
Número de Galardones Jalisco a la Exportación entregados	$\frac{\text{Número de Galardones Jalisco a la Exportación Entregados}}{\text{Número de Galardones Jalisco a la Exportación disponibles}} * 100$	Representa el total de Galardones Jalisco a la Exportación entregados	Gestión / Eficacia / Trimestral / Estatal / Ascendente /	11.00 % Avance de la Meta 72.73	8.00 Semáforo MEJORABLE
Unidad de medida				Galardón	
Parámetros				<input type="text" value="54.01"/> <input type="text" value="80"/> <input type="text" value="130"/>	

Sólo 8 empresas calificaron a la última etapa del Galardón Jalisco a la Exportación

¹ Avances físicos y financieros preliminares a la Cuenta Pública para el ejercicio fiscal 2017.

Nivel **Componente** Resumen Narrativo C1 Servicios otorgados de orientación, asesoría, capacitación y promoción en materia de comercio exterior y atracción de inversión extranjera

Denominación del Indicador	Método de cálculo	Definición del Indicador	Tipo/Dimensión/Frecuencia /Cobertura/Sentido	Valor Programado	Avance de la Meta
Número de servicios de orientación, asesoría y promoción en materia de comercio exterior y atracción de inversión extranjera atendidos.	((Número de servicios de orientación, asesoría y promoción en materia de comercio exterior y atracción de inversión extranjera atendidos)/Número de servicios de orientación, asesoría y promoción en materia de comercio exterior y atracción de inversión extr	Representa el total de servicios de orientación, asesoría y promoción en materia de comercio exterior y atracción de inversión extranjera realizados.	Gestión / Eficacia / Mensual / Estatad / Ascendente /	526.00 % Avance de la Meta 143.92	757.00 Semáforo EN RIESGO
Unidad de medida				Servicios	
Parámetros				<input type="checkbox"/> 60 <input type="checkbox"/> 80 <input type="checkbox"/> 130	

Se realizaron 4 eventos que no estaban programados en el año

Nivel **Componente** Resumen Narrativo 03 Servicios, asesoría, apoyos y programas gubernamentales del Estado de Jalisco otorgados a la comunidad jalisciense en el medio oeste de los Estados Unidos, en materia económico, educativo, social y cultural

Denominación del Indicador	Método de cálculo	Definición del Indicador	Tipo/Dimensión/Frecuencia /Cobertura/Sentido	Valor Programado	Avance de la Meta
Número de informes de servicios, asesoría, apoyos y programas gubernamentales del estado de Jalisco a la comunidad jalisciense en el medio oeste de los Estados Unidos, en materia económico, educativo, social y cultural realizados.	((No. de informes de servicios, asesoría, apoyos y programas gubernamentales del estado de Jalisco a la comunidad jalisciense en el medio oeste de los E.U., en materia económico, educativo, social y cultural /No. de informes de servicios, asesoría, apoyos y programa	Representa el total de informes de servicios, asesoría, apoyos y programas gubernamentales del estado de Jalisco a la comunidad jalisciense en el medio oeste de los Estados Unidos, en materia económico, educativo, social y cultural realizados.	Gestión / Eficacia / Semestral / Estatad / Ascendente /	1.00 % Avance de la Meta 100.00	1.00 Semáforo ÓPTIMO
Unidad de medida				Informe	
Parámetros				<input type="checkbox"/> 60 <input type="checkbox"/> 80 <input type="checkbox"/> 130	

Unidad Responsable Instituto Jalisciense del Emprendedor (IJALDEM)

Nombre del Programa Presupuestario: **Emprendurismo con Calidad**

Avance Financiero Ejercido \$10,097,949.00

Nivel **Fin** Resumen Narrativo Contribuir al desarrollo económico de Jalisco a través del impulso a emprendedores y MIPYMES jaliscienses, a través de apoyos de capital a emprendedores y MIPYMES.

Denominación del Indicador	Método de cálculo	Definición del Indicador	Tipo/Dimensión/Frecuencia /Cobertura/Sentido	Valor Programado	Avance de la Meta
Número total de atención a emprendedores y MIPYMES	(Apoyos de capital para emprendedores o MIPYMES en etapas tempranas de la empresa para generar emprendimientos sólidos y con alto nivel de crecimiento realizado/Apoyos de capital para emprendedores o MIPYMES en etapas tempranas)	Permite identificar la atención a emprendedores y MIPYMES por el IJALDEM	Estratégico / Eficacia / Anual / Estatad / Ascendente /	1,000.00 % Avance de la Meta 103.00	1,030.00 Semáforo ÓPTIMO
Unidad de medida				Emprendedor y empresa	
Parámetros				<input type="checkbox"/> 60 <input type="checkbox"/> 80 <input type="checkbox"/> 130	

¹ Avances físicos y financieros preliminares a la Cuenta Pública para el ejercicio fiscal 2017

Nivel Propósito Resumen Narrativo Los actores del ecosistema del emprendedor interactúan, para lograr favorecer un ambiente propicio para hacer negocios y para fomentar la cultura del emprendimiento, el acceso a financiamiento para fortalecimiento empresarial adecuado

Denominación del Indicador	Método de cálculo	Definición del Indicador	Tipo/Dimensión/Frecuencia /Cobertura/Sentido	Valor Programado	Avance de la Meta
Número de apoyos en Fomento a la cultura del emprendimiento, acceso al financiamiento y fortalecimiento empresarial para contribuir a su desarrollo o supervivencia	(Suma de Apoyos de capital para emprendedores o MIPYMES en etapas tempranas para generar emprendimientos sólidos y con alto crecimiento + Número de emprendedores y MIPYMES vinculados hacia algún/Suma de Apoyos de capital	Este indicador mide los apoyos de capital para emprendedores y MIPYMES en etapas tempranas para generar emprendimientos sólidos y con alto nivel de crecimiento	Estratégico / Eficacia / Anual / Estatad / Ascendente /	6,300.00 % Avance de la Meta 94.17	5,933.00 Semáforo ÓPTIMO
Unidad de medida				Emprendedor y empresa	
Parámetros				59.99	79.99 130

Nivel Componente Resumen Narrativo C1 Apoyos de capital otorgados para emprendedores o mi pymes en etapas tempranas para generar emprendimientos sólidos y con alto crecimiento

Denominación del Indicador	Método de cálculo	Definición del Indicador	Tipo/Dimensión/Frecuencia /Cobertura/Sentido	Valor Programado	Avance de la Meta
Número de apoyos de capital para emprendedores o mi pymes en etapas tempranas para generar emprendimientos sólidos y con alto crecimiento	(Emprendedores vinculados hacia algún programa federal, estatal o privado realizado/Emprendedores vinculados hacia algún programa federal, estatal o privado programado)*100	Este indicador mide los Emprendedores y MIPYMES vinculados hacia algún programa federal, estatal o privado para conseguir financiamiento mediante la oferta del Instituto o mediante la Red para Mover a México en el estado de Jalisco.	Gestión / Eficacia / Anual / Estatad / Ascendente /	4,500.00 % Avance de la Meta 69.58	3,131.00 Semáforo MEJORABLE
Unidad de medida				Emprendedor y empresa	
Parámetros				59.99	79.99 130

Nivel Componente Resumen Narrativo C2 Emprendedores y MIPYMEs vinculados hacia algún programa federal, estatal o privado para conseguir financiamiento mediante la oferta del instituto o mediante la Red para Mover a México en Jalisco

Denominación del Indicador	Método de cálculo	Definición del Indicador	Tipo/Dimensión/Frecuencia /Cobertura/Sentido	Valor Programado	Avance de la Meta
Número de emprendedores y MIPYMES vinculados hacia algún programa federal, estatal, público o privado para conseguir financiamiento mediante la oferta del Instituto o mediante la Red de Apoyo al Emprendedor	(Emprendedores vinculados hacia algún programa federal, estatal o privado realizado/Emprendedores vinculados hacia algún programa federal, estatal o privado programado)*100	Este indicador mide los Emprendedores y MIPYMES vinculados hacia algún programa federal, estatal o privado para conseguir financiamiento mediante la oferta del Instituto o mediante la Red para Mover a México en el estado de Jalisco.	Gestión / Eficacia / Anual / Estatad / Ascendente /	3,800.00 % Avance de la Meta 189.76	7,211.00 Semáforo EN RIESGO
Unidad de medida				Emprendedor y Empresa	
Parámetros				59.99	79.99 130

Unidad Responsable Fondo Jalisco de Fomento Empresarial (FOJAL)

Nombre del Programa Presupuestario: Fondo Jalisco de Fomento Empresarial

Avance Financiero Ejercido \$9,999,999.96

¹ Avances físicos y financieros preliminares a la Cuenta Pública para el ejercicio fiscal 2017.

Nivel **Fin** Resumen Narrativo Contribuir al fomento e impulso de la cultura emprendedora, así como el crecimiento y la consolidación de las MIPYMES en el estado de Jalisco a través de créditos otorgados por el FOJAL

Denominación del Indicador	Método de cálculo	Definición del Indicador	Tipo/Dimensión/Frecuencia /Cobertura/Sentido	Valor Programado	Avance de la Meta
Número de Créditos Otorgados por el Fojal	(Crédito otorgados/Créditos otorgados programados)*100	Este indicador mide la Contribución al fomento e impulso de la cultura emprendedora, así como el crecimiento y la consolidación de las MIPYMES en el Estado de Jalisco a través de créditos otorgados por el FOJAL	Estratégico / Eficacia / Mensual / Estatad / Ascendente /	13,500.00 % Avance de la Meta 111.03	14,989.00 Semáforo ÓPTIMO
Unidad de medida				Crédito	
Parámetros				<input type="checkbox"/> 60 <input type="checkbox"/> 80 <input checked="" type="checkbox"/> 130	

Nivel **Propósito** Resumen Narrativo Fomentar e impulsar la cultura emprendedora en el estado de Jalisco

Denominación del Indicador	Método de cálculo	Definición del Indicador	Tipo/Dimensión/Frecuencia /Cobertura/Sentido	Valor Programado	Avance de la Meta
Créditos otorgados a los Emprendedores	(Créditos otorgados a emprendedores/Créditos otorgados a emprendedores programados)*100	Este indicador mide del total de créditos otorgados por el FOJAL, dichos créditos son entregados para el fomento e impulso de la cultura emprendedora en el Estado de Jalisco.	Estratégico / Eficacia / Mensual / Estatad / Ascendente /	13,300.00 % Avance de la Meta 110.76	14,731.00 Semáforo ÓPTIMO
Unidad de medida				Crédito	
Parámetros				<input type="checkbox"/> 60.01 <input type="checkbox"/> 80.01 <input checked="" type="checkbox"/> 130	

Nivel **Componente** Resumen Narrativo C1 Créditos otorgados por el FOJAL en beneficio de las Mi Pymes del Estado

Denominación del Indicador	Método de cálculo	Definición del Indicador	Tipo/Dimensión/Frecuencia /Cobertura/Sentido	Valor Programado	Avance de la Meta
Número de Créditos	(Créditos realizados/Créditos realizados programados)*100	Este indicador mide los Créditos otorgados por el FOJAL en beneficio de las MiPymes del Estado	Gestión / Eficacia / Mensual / Estatad / Ascendente /	13,500.00 % Avance de la Meta 111.03	14,989.00 Semáforo ÓPTIMO
Unidad de medida				Crédito	
Parámetros				<input type="checkbox"/> 60 <input type="checkbox"/> 80 <input checked="" type="checkbox"/> 130	

¹ Avances físicos y financieros preliminares a la Cuenta Pública para el ejercicio fiscal 2017

Tema Central Campo

Unidad Responsable Secretaría de Desarrollo Rural

Nombre del Programa Presupuestario: **Desarrollo y fomento de Actividades Acuícolas y Pesqueras en el Estado de Jalisco**

Avance Financiero Ejercido

Nivel **Fin** Resumen Narrativo Contribuir al fortalecimiento de alternativas económicas y sustentables de los pescadores(as) y acuicultores(as) para eficientar sus Unidades de Producción acuícola y pesquera.

Denominación del Indicador	Método de cálculo	Definición del Indicador	Tipo/Dimensión/Frecuencia /Cobertura/Sentido	Valor Programado	Avance de la Meta
Número de personas beneficiadas	(Número de personas beneficiadas/Número de personas programadas)*100	El indicador refleja el Número de personas beneficiadas	Estratégico / Eficacia / Mensual / Estatal / Ascendente /	8,708.00	8,600.00
				% Avance de la Meta	Semáforo
				98.76	ÓPTIMO
				Unidad de medida	Persona
				Parámetros	
				<input type="text" value="33.01"/>	<input type="text" value="70.01"/> <input type="text" value="130"/>

Nivel **Propósito** Resumen Narrativo Los productores(as) pesqueros(as) y acuícolas del Estado de Jalisco mejoran sus procesos productivos de las Unidades Económicas a través de los servicios de asesorías, asistencias y capacitación incrementando su productividad.

Denominación del Indicador	Método de cálculo	Definición del Indicador	Tipo/Dimensión/Frecuencia /Cobertura/Sentido	Valor Programado	Avance de la Meta
Número de servicios realizados	(Número de servicios realizados/Número de servicios programados)*100	El indicador refleja el Número de servicios realizados	Estratégico / Eficacia / Mensual / Estatal / Ascendente /	1,689.00	1,672.00
				% Avance de la Meta	Semáforo
				98.99	ÓPTIMO
				Unidad de medida	Servicio
				Parámetros	
				<input type="text" value="33.01"/>	<input type="text" value="70.01"/> <input type="text" value="130"/>

Nivel **Componente** Resumen Narrativo K1 Asesoría y asistencia técnica ofrecida a productores(as) rurales

Denominación del Indicador	Método de cálculo	Definición del Indicador	Tipo/Dimensión/Frecuencia /Cobertura/Sentido	Valor Programado	Avance de la Meta
Número de productores(as) capacitados(as)	(Número de productores(as) capacitados(as)/Número de productores programados)*100	Este indicador mide los Productores(as) rurales capacitados(as) con técnicas acuícolas y pesqueras.	Gestión / Eficacia / Mensual / Estatal / Ascendente /	2,650.00	2,485.00
				% Avance de la Meta	Semáforo
				93.77	ÓPTIMO
				Unidad de medida	Productor
				Parámetros	
				<input type="text" value="33.01"/>	<input type="text" value="70.01"/> <input type="text" value="130"/>

¹ Avances físicos y financieros preliminares a la Cuenta Pública para el ejercicio fiscal 2017.

Nivel **Componente** Resumen Narrativo 02 Crías de peces dulceacuícolas y anfibios en las unidades de producción piscícolas (UPP) producidas

Denominación del Indicador	Método de cálculo	Definición del Indicador	Tipo/Dimensión/Frecuencia /Cobertura/Sentido	Valor Programado	Avance de la Meta
Número de crías de peces producidas	(Número de crías de peces producidas/Número de crías de peces programadas)*100	El indicador refleja el número de crías de peces producidas	Gestión / Eficacia / Mensual / Estatal / Ascendente /	6,146,000.00 % Avance de la Meta 86.11	5,292,460.00 Semáforo ÓPTIMO
Unidad de medida				Peces	
Parámetros				33.01	70.01 130

Nivel **Componente** Resumen Narrativo 03 Apoyos entregados a pescadores para la reactivación de la productividad de los embalses

Denominación del Indicador	Método de cálculo	Definición del Indicador	Tipo/Dimensión/Frecuencia /Cobertura/Sentido	Valor Programado	Avance de la Meta
Número de productores apoyados	(Número de productores apoyados/Número de productores programados)*100	El indicador refleja el número de pescadores (as) apoyados (as)	Gestión / Eficacia / Trimestral / Municipal / Ascendente /	192.00 % Avance de la Meta 100.00	192.00 Semáforo ÓPTIMO
Unidad de medida				Productor	
Parámetros				33.01	70 130

Nombre del Programa Presupuestario: **Estímulo y Reactivación de Rastros TIF y TSS**

Avance Financiero Ejercido \$5,224,090.87

Nivel **Fin** Resumen Narrativo Contribuir al incremento de la comercialización de los productos cárnicos pecuarios permitiendo acceder a mercados mejor pagados a través de la certificación TIF y TSS y el manejo integral de sanidad e inocuidad en los rastros municipales del Estado;

Denominación del Indicador	Método de cálculo	Definición del Indicador	Tipo/Dimensión/Frecuencia /Cobertura/Sentido	Valor Programado	Avance de la Meta
Número de apoyos a rastros en el Estado de Jalisco	(Número total de apoyos a rastros municipales otorgados en el año/Número total de apoyos a rastros municipales programados en el año)*100	El indicador refleja el número de apoyos brindados a rastros en el Estado durante el ejercicio, ya sea TSS o TIF.	Estratégico / Eficacia / Anual / Estatal / Ascendente /	89.00 % Avance de la Meta 73.03	65.00 Semáforo ÓPTIMO
Unidad de medida				Apoyo	
Parámetros				20	70 130

Nivel **Propósito** Resumen Narrativo Rastros municipales mejoran la sanidad e inocuidad de su producto al ser apoyados.

Denominación del Indicador	Método de cálculo	Definición del Indicador	Tipo/Dimensión/Frecuencia /Cobertura/Sentido	Valor Programado	Avance de la Meta
Número de apoyos a rastros en el Estado	(Número total de apoyos a rastros municipales otorgados/Número total de apoyos a rastros municipales programados)*100	El indicador arroja el número de apoyos a rastros en el ejercicio.	Estratégico / Eficacia / Anual / Estatal / Ascendente /	89.00 % Avance de la Meta 73.03	65.00 Semáforo ÓPTIMO
Unidad de medida				Apoyo	
Parámetros				20	70 130

¹ Avances físicos y financieros preliminares a la Cuenta Pública para el ejercicio fiscal 2017

Nivel	Componente	Resumen Narrativo	02 Rastros Municipales Tipo Secretaría de Salubridad (TSS) supervisados		
Denominación del Indicador	Método de cálculo	Definición del Indicador	Tipo/Dimensión/Frecuencia / Cobertura/Sentido	Valor Programado	Avance de la Meta
Número de Rastros Municipales Tipo Secretaría de Salud supervisados	(Número total de rastros municipales Tipo Secretaría de salud supervisados/Número total de rastros municipales Tipo Secretaría de Salud programados)*100	El indicador refleja el total de supervisiones realizadas a los procesos administrativos (documentales) y operativos (faenado) de los rastros municipales Tipo Secretaría de Salud.	Gestión /	80.00	57.00
			Eficacia /	% Avance de la Meta	Semáforo
			Mensual /	71.25	ÓPTIMO
			Estatad /	Unidad de medida	Rastro supervisado
			Ascendente /	Parámetros	20 70 130

Nivel	Componente	Resumen Narrativo	03 Capacitación a personal operativo de Rastros Municipales TSS impartida		
Denominación del Indicador	Método de cálculo	Definición del Indicador	Tipo/Dimensión/Frecuencia / Cobertura/Sentido	Valor Programado	Avance de la Meta
Número de personal operativo de rastros municipales capacitado	(Número total de personal operativo capacitado/Número total de personal operativo programado)*100	El indicador refleja el número de personal operativo de rastros municipales capacitados en el ejercicio.	Gestión /	50.00	55.00
			Eficacia /	% Avance de la Meta	Semáforo
			Semestral /	110.00	ÓPTIMO
			Estatad /	Unidad de medida	Persona
			Ascendente /	Parámetros	20 70 130

Nombre del Programa Presupuestario: **Verificación de Solicitudes Autorizadas en los Programas en Concurrencia**

Avance Financiero Ejercido \$2,880,878.70

Nivel	Fin	Resumen Narrativo	Contribuir a mejorar la transparencia en la aplicación de los recursos públicos mediante la verificación de proyectos apoyados en los diferentes programas.		
Denominación del Indicador	Método de cálculo	Definición del Indicador	Tipo/Dimensión/Frecuencia / Cobertura/Sentido	Valor Programado	Avance de la Meta
Número de Proyectos verificados	(Número total de Proyectos verificados/Número total de proyectos verificados programados)*100	El Indicador muestra la cantidad de proyectos verificados	Estratégico /	310.00	270.00
			Eficacia /	% Avance de la Meta	Semáforo
			Anual /	87.10	ÓPTIMO
			Estatad /	Unidad de medida	Proyecto
			Ascendente /	Parámetros	20 70 130

Nivel	Propósito	Resumen Narrativo	Los recursos destinados para el apoyo de proyectos productivos son aplicados transparentemente de acuerdo a la reglas de operación por la Secretaría de Desarrollo Rural.		
Denominación del Indicador	Método de cálculo	Definición del Indicador	Tipo/Dimensión/Frecuencia / Cobertura/Sentido	Valor Programado	Avance de la Meta
Número de proyectos correctamente ejecutados	(Número total de Proyectos correctamente ejecutados/Número total de proyectos verificados programados)*100	El indicador muestra la cantidad de proyectos sin observaciones	Estratégico /	310.00	240.00
			Eficacia /	% Avance de la Meta	Semáforo
			Anual /	77.42	ÓPTIMO
			Estatad /	Unidad de medida	Proyecto
			Ascendente /	Parámetros	20 70 130

¹ Avances físicos y financieros preliminares a la Cuenta Pública para el ejercicio fiscal 2017.

Nivel **Componente** Resumen Narrativo 01 Verificaciones realizadas de manera aleatoria a los proyectos productivos apoyados

Denominación del Indicador	Método de cálculo	Definición del Indicador	Tipo/Dimensión/Frecuencia /Cobertura/Sentido	Valor Programado	Avance de la Meta
Número de verificaciones realizadas de manera aleatoria	(Número total de verificaciones realizadas/Número total de verificaciones programadas)*100	El indicador refleja la cantidad de verificaciones realizadas de manera aleatoria	Gestión /	300.00	259.00
			Eficacia /	% Avance de la Meta	Semáforo
			Trimestral /	86.33	ÓPTIMO
			Estatad /	Unidad de medida: Verificación	
			Ascendente /	Parámetros: 20 (rojo), 70 (amarillo), 130 (verde)	

Nivel **Componente** Resumen Narrativo 02 Verificaciones realizadas en base a un antecedente de irregularidad a los proyectos apoyados y ejecutados

Denominación del Indicador	Método de cálculo	Definición del Indicador	Tipo/Dimensión/Frecuencia /Cobertura/Sentido	Valor Programado	Avance de la Meta
Número de verificaciones realizadas en base a un reporte de irregularidad	(Número total de verificaciones realizadas/Número total de verificaciones programadas)*100	El indicador muestra la cantidad de verificaciones realizadas a solicitudes reportadas con irregularidades	Gestión /	10.00	11.00
			Eficacia /	% Avance de la Meta	Semáforo
			Trimestral /	110.00	ÓPTIMO
			Estatad /	Unidad de medida: Verificación	
			Ascendente /	Parámetros: 20 (rojo), 70 (amarillo), 130 (verde)	

Nombre del Programa Presupuestario: **Programa las Organizaciones Cooperativas para el Bienestar de la Mujer Productiva Rural.**

Avance Financiero Ejercido \$1,997,342.63

Nivel **Fin** Resumen Narrativo Contribuir a la mejora de la calidad de vida de las mujeres del medio rural, mediante el fortalecimiento de sus capacidades empresariales brindando mayores oportunidades de desarrollo económico.

Denominación del Indicador	Método de cálculo	Definición del Indicador	Tipo/Dimensión/Frecuencia /Cobertura/Sentido	Valor Programado	Avance de la Meta
Número de grupos de mujeres apoyadas	(Número total de organizaciones de mujeres apoyadas/Número total de organizaciones de mujeres programadas)*100	El indicador refleja el número de grupos de mujeres apoyadas en el ejercicio	Estratégico /	23.00	26.00
			Eficacia /	% Avance de la Meta	Semáforo
			Anual /	113.04	ÓPTIMO
			Estatad /	Unidad de medida: Organización	
			Ascendente /	Parámetros: 20 (rojo), 70 (amarillo), 130 (verde)	

Nivel **Propósito** Resumen Narrativo Mujeres productivas rurales apoyadas a través proyectos productivos, cuentan con mayor desarrollo económico.

Denominación del Indicador	Método de cálculo	Definición del Indicador	Tipo/Dimensión/Frecuencia /Cobertura/Sentido	Valor Programado	Avance de la Meta
Número de mujeres apoyadas	(Número total de mujeres apoyadas/Número total de mujeres programadas)*100	El indicador refleja el número de mujeres apoyadas en el ejercicio por medio de este programa.	Estratégico /	92.00	109.00
			Eficacia /	% Avance de la Meta	Semáforo
			Anual /	118.48	ÓPTIMO
			Estatad /	Unidad de medida: Mujer	
			Ascendente /	Parámetros: 20 (rojo), 70 (amarillo), 130 (verde)	

¹ Avances físicos y financieros preliminares a la Cuenta Pública para el ejercicio fiscal 2017

Nivel	Componente	Resumen Narrativo	B1 Mujeres del medio rural capacitadas		
Denominación del Indicador	Método de cálculo	Definición del Indicador	Tipo/Dimensión/Frecuencia /Cobertura/Sentido	Valor Programado	Avance de la Meta
Número de mujeres capacitadas	(Número total de mujeres capacitadas/Número total de mujeres capacitadas programadas)*100	El indicador muestra el número de mujeres capacitadas en el ejercicio	Gestión / Eficacia / Trimestral / Estatal / Ascendente/	92.00 % Avance de la Meta 106.52	98.00 Semáforo ÓPTIMO
				Unidad de medida	Mujer
				Parámetros	
				■ 20	■ 70 ■ 130

Nivel	Componente	Resumen Narrativo	B3 Acciones realizadas del Programa Mujeres Avanzando		
Denominación del Indicador	Método de cálculo	Definición del Indicador	Tipo/Dimensión/Frecuencia /Cobertura/Sentido	Valor Programado	Avance de la Meta
Número de mujeres capacitadas en puntos rosas	(Número total de personas capacitadas en puntos rosas módulo quinto./Número total de personas capacitadas programadas en puntos rosas módulo quinto.)*100	El indicador muestra el número de mujeres capacitadas en puntos rosas del módulo quinto con temas de alimentación en hogar.	Gestión / Eficacia / Bimestral / Estatal / Ascendente/	3,500.00 % Avance de la Meta 100.00	3,500.00 Semáforo ÓPTIMO
				Unidad de medida	Mujer
				Parámetros	
				■ 20	■ 70 ■ 130

Nivel	Componente	Resumen Narrativo	B2 Apoyos económicos entregados para la adquisición de insumos para la operación del proyecto		
Denominación del Indicador	Método de cálculo	Definición del Indicador	Tipo/Dimensión/Frecuencia /Cobertura/Sentido	Valor Programado	Avance de la Meta
Número de proyectos productivos apoyados	(Número total de proyectos apoyados/Número total de proyectos programados)*100	El indicador arroja la cantidad de proyectos apoyados	Gestión / Eficacia / Trimestral / Estatal / Ascendente/	23.00 % Avance de la Meta 100.00	23.00 Semáforo ÓPTIMO
				Unidad de medida	Proyecto
				Parámetros	
				■ 20	■ 70 ■ 130

Nombre del Programa **Sistema de información agropecuaria y pesquera del estado de Jalisco (SICAPEJ)**
Presupuestario:

Avance Financiero Ejercido

Nivel **Fin** Resumen Narrativo Contribuir a la mejora de la producción para disminuir la migración del campo mejorando el conocimiento con nuevas técnicas de producción con capacitación a través de un sistema de información y vinculación entre Universidades y Gobierno Estatal.

Denominación del Indicador	Método de cálculo	Definición del Indicador	Tipo/Dimensión/Frecuencia /Cobertura/Sentido	Valor Programado	Avance de la Meta
Número de productores(as) capacitados(as)	(Número de productores(as) capacitados(as)/Número total de productores programados*100)	Mide el Número de productores capacitados	Estratégico / Eficacia / Mensual / Estatal / Ascendente/	6,360.00 % Avance de la Meta 100.00	6,360.00 Semáforo ÓPTIMO
				Unidad de medida	Productor
				Parámetros	
				■ 50.01	■ 70 ■ 130

¹ Avances físicos y financieros preliminares a la Cuenta Pública para el ejercicio fiscal 2017.

Nivel **Propósito** Resumen Narrativo Productores(as) agropecuarios(as) del Estado de Jalisco capacitados en nuevas técnicas de producción

Denominación del Indicador	Método de cálculo	Definición del Indicador	Tipo/Dimensión/Frecuencia / Cobertura/Sentido	Valor Programado	Avance de la Meta
Número de productores(as) capacitados(as)	(Número de productores capacitados(as)/Número total de productores programados*100)	Mide el Número de productores capacitados y las nuevas técnicas de producción	Estratégico / Eficacia / Mensual / Estatad / Ascendente /	6,360.00 % Avance de la Meta 100.00 Unidad de medida: Productor Parámetros: 50.01, 70, 130	6,360.00 Semáforo: ÓPTIMO

Nivel **Componente** Resumen Narrativo 02 Productores(as) agropecuarios(as) capacitados(as)

Denominación del Indicador	Método de cálculo	Definición del Indicador	Tipo/Dimensión/Frecuencia / Cobertura/Sentido	Valor Programado	Avance de la Meta
Número de videos publicados	(Número total de videos publicados/Número total de videos programados*100)	Mide el Número de videos publicados	Gestión / Eficacia / Mensual / Estatad / Ascendente /	48.00 % Avance de la Meta 104.17 Unidad de medida: Video Parámetros: 50.01, 70, 130	50.00 Semáforo: ÓPTIMO

Nombre del Programa Presupuestario: **Desarrollo de Capacidades Rurales**

Avance Financiero Ejercido \$7,564,550.91

Nivel **Fin** Resumen Narrativo Contribuir a disminuir la desnutrición en la población de regiones marginadas del Estado, mejorando la calidad de vida a través de la implementación de proyectos productivos de mujeres.

Denominación del Indicador	Método de cálculo	Definición del Indicador	Tipo/Dimensión/Frecuencia / Cobertura/Sentido	Valor Programado	Avance de la Meta
Número total de personas beneficiadas	(Número total de personas beneficiadas/Número total de personas programadas)*100	El indicador mide el número de personas beneficiadas	Estratégico / Eficacia / Anual / Estatad / Ascendente /	160.00 % Avance de la Meta 110.63 Unidad de medida: persona Parámetros: 50.01, 75.01, 130	177.00 Semáforo: ÓPTIMO

Nivel **Propósito** Resumen Narrativo Los Productores agropecuarios del Estado de Jalisco, desarrollan sus capacidades mediante la implementación de proyectos productivos apoyados

Denominación del Indicador	Método de cálculo	Definición del Indicador	Tipo/Dimensión/Frecuencia / Cobertura/Sentido	Valor Programado	Avance de la Meta
Número total de proyectos productivos apoyados	(Número total de proyectos productivos apoyados/Número total de proyectos productivos programados)*100	El indicador mide el número de proyectos productivos apoyados	Estratégico / Eficacia / Trimestral / Estatad / Ascendente /	20.00 % Avance de la Meta 105.00 Unidad de medida: proyecto Parámetros: 50.01, 75.01, 130	21.00 Semáforo: ÓPTIMO

¹ Avances físicos y financieros preliminares a la Cuenta Pública para el ejercicio fiscal 2017

Nivel **Propósito** Resumen Narrativo Los(as) productores(as) agropecuarios(as) del Estado de Jalisco, desarrollan sus capacidades mediante la implementación de proyectos productivos apoyados

Denominación del Indicador	Método de cálculo	Definición del Indicador	Tipo/Dimensión/Frecuencia /Cobertura/Sentido	Valor Programado	Avance de la Meta
Número de proyectos productivos apoyados.	Número de proyectos productivo apoyados.	El indicador mide el número de proyectos productivos apoyados.	Estratégico / Eficacia / Trimestral / Estatad / Ascendente /	20.00 % Avance de la Meta 105.00	21.00 Semáforo ÓPTIMO
				Unidad de medida	proyecto
				Parámetros	
				■ 20	■ 70 ■ 130

Nivel **Componente** Resumen Narrativo 01 Proyectos productivos apoyados con mejores rendimientos en la producción de alimentos

Denominación del Indicador	Método de cálculo	Definición del Indicador	Tipo/Dimensión/Frecuencia /Cobertura/Sentido	Valor Programado	Avance de la Meta
Número de proyectos productivos apoyados con resultados favorables	Número de proyectos productivo apoyados.	Este indicador mide los proyectos productivos apoyados con resultados favorables	Gestión / Eficacia / Anual / Estatad / Ascendente /	18.00 % Avance de la Meta 100.00	18.00 Semáforo ÓPTIMO
				Unidad de medida	Proyecto
				Parámetros	
				■ 20	■ 70 ■ 130

Nivel **Componente** Resumen Narrativo 01 Proyectos productivos apoyados con mejores rendimientos en la producción de alimentos

Denominación del Indicador	Método de cálculo	Definición del Indicador	Tipo/Dimensión/Frecuencia /Cobertura/Sentido	Valor Programado	Avance de la Meta
Número total de Proyectos Productivos con buenos rendimientos	(Número total de proyectos productivos con buenos rendimientos/Número total de proyectos productivos programados)*100	El indicador mide el número de proyectos productivos apoyados con buenos rendimientos	Gestión / Eficacia / Trimestral / Estatad / Ascendente /	18.00 % Avance de la Meta 100.00	18.00 Semáforo ÓPTIMO
				Unidad de medida	proyecto
				Parámetros	
				■ 50.01	■ 75.01 ■ 130

Nivel **Componente** Resumen Narrativo 02 Personas del medio rural capacitadas

Denominación del Indicador	Método de cálculo	Definición del Indicador	Tipo/Dimensión/Frecuencia /Cobertura/Sentido	Valor Programado	Avance de la Meta
Número de personas capacitadas	(Número total de personas capacitadas/Número total de personas programadas a capacitar)*100	El indicador refleja el número de personas capacitadas para mejorar sus actividades productivas (componente)	Gestión / Eficacia / Trimestral / Estatad / Ascendente /	100.00 % Avance de la Meta 100.00	100.00 Semáforo ÓPTIMO
				Unidad de medida	persona
				Parámetros	
				■ 50.01	■ 75.01 ■ 130

¹ Avances físicos y financieros preliminares a la Cuenta Pública para el ejercicio fiscal 2017.

Nivel **Componente** Resumen Narrativo 02 Personas del medio rural capacitadas

Denominación del Indicador	Método de cálculo	Definición del Indicador	Tipo/Dimensión/Frecuencia /Cobertura/Sentido	Valor Programado	Avance de la Meta
Número de proyectos productivos apoyados con buenos rendimientos.	Número de proyectos productivo con buenos rendimientos	El indicador mide el número de proyectos productivos apoyados con buenos rendimientos.	Gestión /	18.00	18.00
			Eficacia /	% Avance de la Meta	Semáforo
			Trimestral /	100.00	ÓPTIMO
			Estatad /	Unidad de medida	Proyecto
			Ascendente /	Parámetros	20 70 130

Nombre del Programa Presupuestario: **Tecnologías Sustentables en el Sector Rural del Estado de Jalisco**

Avance Financiero Ejercido \$11,783,429.50

Nivel **Fin** Resumen Narrativo Contribuir a la disminución del impacto negativo ambiental a través del uso de tecnologías sustentables en las actividades del sector agropecuario y pesquero

Denominación del Indicador	Método de cálculo	Definición del Indicador	Tipo/Dimensión/Frecuencia /Cobertura/Sentido	Valor Programado	Avance de la Meta
Número de sistemas sustentables implementados	(Número total de sistemas sustentables implementados/Número total de sistemas sustentables programados)*100	Este indicador refleja el número de sistemas sustentables implementados para el cuidado del medio ambiente en las actividades del sector.	Estratégico /	3.00	3.00
			Eficacia /	% Avance de la Meta	Semáforo
			Anual /	100.00	ÓPTIMO
			Estatad /	Unidad de medida	sistema
			Ascendente /	Parámetros	50 75.01 130

Nivel **Propósito** Resumen Narrativo Incentivar a pequeños(as) productores(as) para la implementación de innovaciones tecnológicas sustentables en sus unidades de producción para el incremento de la productividad y rentabilidad del sector agropecuario.

Denominación del Indicador	Método de cálculo	Definición del Indicador	Tipo/Dimensión/Frecuencia /Cobertura/Sentido	Valor Programado	Avance de la Meta
Número de proyectos apoyados	(Número total de proyectos apoyados /Número total de proyectos programados)*100	Este indicador refleja el número de proyectos apoyados a través de la implementación de tecnologías sustentables	Estratégico /	3.00	3.00
			Eficacia /	% Avance de la Meta	Semáforo
			Semestral /	100.00	ÓPTIMO
			Estatad /	Unidad de medida	proyecto
			Ascendente /	Parámetros	50.01 75.01 130

Nivel **Componente** Resumen Narrativo E2 Acciones realizadas del Plan de Gestión de Carbono

Denominación del Indicador	Método de cálculo	Definición del Indicador	Tipo/Dimensión/Frecuencia /Cobertura/Sentido	Valor Programado	Avance de la Meta
Número de paneles solares instalados	Número de paneles solares	Este indicador mide el sistema Fotovoltaico (Paneles Solares) en la Unidad de Producción Rancho Clavellinas en el Municipio de Tuxpan, Jalisco.	Gestión /	88.00	88.00
			Eficacia /	% Avance de la Meta	Semáforo
			Anual /	100.00	ÓPTIMO
			Municipal /	Unidad de medida	Panel solar
			Ascendente /	Parámetros	20 70 130

¹ Avances físicos y financieros preliminares a la Cuenta Pública para el ejercicio fiscal 2017

Nivel **Componente** Resumen Narrativo P1 Incentivos entregados a productores(as) para la aplicación de tecnologías sustentables en sus unidades de producción

Denominación del Indicador	Método de cálculo	Definición del Indicador	Tipo/Dimensión/Frecuencia /Cobertura/Sentido	Valor Programado	Avance de la Meta
Número de Incentivos entregados	(Número total de incentivos entregados/Número total de incentivos programados)*100	Este indicador refleja el número de incentivos entregados a los beneficiarios (as) para la implementación de técnicas sustentables en el Estado.	Gestión / Eficacia / Semestral / Estatad / Ascendente /	3.00 % Avance de la Meta 100.00	3.00 Semáforo ÓPTIMO
Unidad de medida				Incentivo	
Parámetros				50	75 130

Nivel **Componente** Resumen Narrativo E2 Acciones realizadas del Plan de Gestión de Carbono

Denominación del Indicador	Método de cálculo	Definición del Indicador	Tipo/Dimensión/Frecuencia /Cobertura/Sentido	Valor Programado	Avance de la Meta
Número de sistemas de eficiencia energética implementados	(Número total de sistemas de eficiencia energética adquiridos/número total de sistemas de eficiencia energética programados)*100	Este indicador refleja el número de sistemas de eficiencia energética implementados en las instalaciones de la Secretaría de Desarrollo Rural	Gestión / Eficacia / Semestral / Estatad / Ascendente /	1.00 % Avance de la Meta 100.00	1.00 Semáforo ÓPTIMO
Unidad de medida				sistema	
Parámetros				50	75 130

Nombre del Programa Presupuestario: **Operación y Vigilancia Pecuaria**

Avance Financiero Ejercido \$1,291,153.14

Nivel **Fin** Resumen Narrativo Contribuir a la reducción y erradicación de enfermedades en los animales a través del control de la movilización de ganado y sus productos por medio del Comité Estatal para el Fomento y Protección Pecuaria del Estado de Jalisco (CEFPP),

Denominación del Indicador	Método de cálculo	Definición del Indicador	Tipo/Dimensión/Frecuencia /Cobertura/Sentido	Valor Programado	Avance de la Meta
Número de puntos de inspección operando	(Número total de puntos de inspección operando/Número total de puntos de inspección operando programados)*100	El indicador refleja el número de puntos de inspección operando en el Estado, para realizar las inspecciones correspondientes.	Estratégico / Eficacia / Anual / Estatad / Ascendente /	26.00 % Avance de la Meta 100.00	26.00 Semáforo ÓPTIMO
Unidad de medida				Punto	
Parámetros				35.01	70 130

Nivel **Propósito** Resumen Narrativo Los productores(as) pecuarios de Estado de Jalisco están protegidos contra la diseminación de enfermedades y contra el incremento del delito de abigeato.

Denominación del Indicador	Método de cálculo	Definición del Indicador	Tipo/Dimensión/Frecuencia /Cobertura/Sentido	Valor Programado	Avance de la Meta
Número de inspecciones realizadas	(Número total de inspecciones realizadas/Número total de inspecciones programadas)*100	El indicador refleja el número de inspecciones realizadas por los PVI y por los supervisores regionales pecuarios de la SEDER.	Estratégico / Eficacia / Anual / Estatad / Ascendente /	53,000.00 % Avance de la Meta 91.70	48,603.00 Semáforo ÓPTIMO
Unidad de medida				Inspección	
Parámetros				20.01	70 130

¹ Avances físicos y financieros preliminares a la Cuenta Pública para el ejercicio fiscal 2017.

Nivel	Componente	Resumen Narrativo	01 Inspección sanitaria de la movilización de ganado realizada		
Denominación del Indicador	Método de cálculo	Definición del Indicador	Tipo/Dimensión/Frecuencia / Cobertura/Sentido	Valor Programado	Avance de la Meta
Número de vehículos inspeccionados	(Número total de vehículos inspeccionados /Número total de vehículos inspeccionados programados)*100	El indicador refleja el número de vehículos inspeccionados por el personal de los PVI.	Gestión / Eficacia / Mensual / Estatal / Ascendente /	47,000.00 % Avance de la Meta 96.06	45,147.00 Semáforo ÓPTIMO
				Unidad de medida	Vehículo inspeccionado
				Parámetros	
				■ 30.01	■ 70 ■ 130

Nivel	Componente	Resumen Narrativo	02 Supervisión del cumplimiento de la Ley de Fomento y Desarrollo Pecuario en materia de comercialización, movilización, engorda y sacrificio de ganado realizada con la colaboración del CEFPP, realizada		
Denominación del Indicador	Método de cálculo	Definición del Indicador	Tipo/Dimensión/Frecuencia / Cobertura/Sentido	Valor Programado	Avance de la Meta
Número de supervisiones realizadas	(Número total de supervisiones efectuadas/Número total de supervisiones programadas)*100	El indicador mide el número de supervisiones realizadas para verificar el cumplimiento de la Ley de Fomento y Desarrollo Pecuario en el Estado	Gestión / Eficacia / Mensual / Estatal / Ascendente /	5,815.00 % Avance de la Meta 80.00	4,652.00 Semáforo ÓPTIMO
				Unidad de medida	Supervisión
				Parámetros	
				■ 30	■ 70 ■ 130

Nombre del Programa Presupuestario: **Programa de Apoyo a la Agricultura, seguro por siniestros en actividades agropecuarias**

Avance Financiero Ejercido

Nivel	Fin	Resumen Narrativo	Contribuir en la disminución de las pérdidas económicas por las afectaciones en la producción agropecuaria ocasionada por desastres naturales mediante el aseguramiento agropecuario		
Denominación del Indicador	Método de cálculo	Definición del Indicador	Tipo/Dimensión/Frecuencia / Cobertura/Sentido	Valor Programado	Avance de la Meta
Número de municipios protegidos contra afectaciones climatológicas	(Número total de municipios protegidos contra afectaciones climatológicas./Número de Municipios totales)*100	El indicador refleja el número de municipios protegidos mediante el programa de aseguramiento contra afectaciones climatológicas ocasionadas en el Estado.	Estratégico / Eficacia / Anual / Estatal / Ascendente /	124.00 % Avance de la Meta 100.00	124.00 Semáforo ÓPTIMO
				Unidad de medida	Municipio
				Parámetros	
				■ 20	■ 90.02 ■ 130

Nivel	Propósito	Resumen Narrativo	Que los(as) productores(as) de bajos ingresos cuenten con algún tipo de seguro público o privado en su producción agropecuaria fomentando la cultura de protección de la inversión a través del aseguramiento.		
Denominación del Indicador	Método de cálculo	Definición del Indicador	Tipo/Dimensión/Frecuencia / Cobertura/Sentido	Valor Programado	Avance de la Meta
Número de tipos de seguros otorgados	(Número de tipos de Seguros contratados/Número de tipos de Seguros existentes)*100	El indicador refleja los tipos de aseguramiento que se otorgan a través del programa de seguros, en apoyo a los(as) productores(as) del Estado de Jalisco, fomentando la cultura de protección de la inversión a través del aseguramiento.	Estratégico / Eficacia / Anual / Estatal / Ascendente /	4.00 % Avance de la Meta 100.00	4.00 Semáforo ÓPTIMO
				Unidad de medida	Seguro contratado
				Parámetros	
				■ 20	■ 90.01 ■ 130

¹ Avances físicos y financieros preliminares a la Cuenta Pública para el ejercicio fiscal 2017

Nivel	Componente	Resumen Narrativo	01 Superficie asegurada en Inversión con Ajuste a Rendimiento o Daño Directo			
Denominación del Indicador	Método de cálculo	Definición del Indicador	Tipo/Dimensión/Frecuencia /Cobertura/Sentido	Valor Programado	Avance de la Meta	
Número total de hectáreas agrícolas aseguradas	(Número de hectáreas total aseguradas/Número total de hectáreas sembradas en el Estado)*100	El indicador refleja el número de hectáreas contratadas bajo los esquemas de aseguramiento a la inversión con ajuste a rendimiento o daño directo.	Gestión / Eficacia / Anual / Estatad / Ascendente /	58,921.00 % Avance de la Meta 104.04	61,303.93 Semáforo ÓPTIMO	
				Unidad de medida	hectárea	
				Parámetros		
				■ 20	■ 90.01 ■ 130	

Nivel	Componente	Resumen Narrativo	03 Cabezas de ganado bovino (función reproducción) aseguradas mediante el seguro ganadero de alta mortalidad			
Denominación del Indicador	Método de cálculo	Definición del Indicador	Tipo/Dimensión/Frecuencia /Cobertura/Sentido	Valor Programado	Avance de la Meta	
Número de cabezas de ganado aseguradas	(Número total de cabezas de ganado bovino aseguradas/Número de cabezas de ganado programadas para asegurar)*100	El indicador mide el número de cabezas de ganado bovino función reproducción aseguradas, mediante el seguro ganadero de alta mortalidad en ganado bovino.	Gestión / Eficacia / Anual / Estatad / Ascendente /	1,000,000.00 % Avance de la Meta 100.00	1,000,000.00 Semáforo ÓPTIMO	
				Unidad de medida	Cabeza de ganado bovino	
				Parámetros		
				■ 20	■ 90.01 ■ 130	

Nivel	Componente	Resumen Narrativo	04 Unidades animal aseguradas a través del Seguro Pecuario Catastrófico (Convenio SAGARPA)			
Denominación del Indicador	Método de cálculo	Definición del Indicador	Tipo/Dimensión/Frecuencia /Cobertura/Sentido	Valor Programado	Avance de la Meta	
Número de unidades animal aseguradas	(Número total de unidades animal aseguradas/Número total de unidades animal programadas)*100	El indicador refleja el número total de unidades animal aseguradas a través del Seguro Pecuario Catastrófico Satelital.	Gestión / Eficacia / Anual / Estatad / Ascendente /	106,000.00 % Avance de la Meta 99.70	105,681.00 Semáforo ÓPTIMO	
				Unidad de medida	Unidad animal asegurada	
				Parámetros		
				■ 20	■ 90.01 ■ 130	

Nivel	Componente	Resumen Narrativo	05 Superficie agrícola asegurada mediante Seguro Agrícola Catastrófico (Convenio SAGARPA)			
Denominación del Indicador	Método de cálculo	Definición del Indicador	Tipo/Dimensión/Frecuencia /Cobertura/Sentido	Valor Programado	Avance de la Meta	
Número total de hectáreas agrícolas aseguradas en catastrófico	(Número total de hectáreas apoyadas/Número total de hectáreas sembradas en el Estado)*100	El indicador refleja el número de hectáreas agrícolas aseguradas a través del Seguro Agrícola Catastrófico, respecto al total hectáreas sembradas en el Estado de Jalisco.	Gestión / Eficacia / Anual / Estatad / Ascendente /	652,904.34 % Avance de la Meta 99.99	652,828.00 Semáforo ÓPTIMO	
				Unidad de medida	Hectárea	
				Parámetros		
				■ 20	■ 90.01 ■ 130	

Nombre del Programa **Fortalecimiento a los Centros de Desarrollo Frutícola CDF y capacitación a productores hortofrutícolas de Jalisco**

Presupuestario: Ejercicio

¹ Avances físicos y financieros preliminares a la Cuenta Pública para el ejercicio fiscal 2017.

Nivel Fin Resumen Narrativo Contribuir a la regulación de precios de plantas hortofrutícolas mediante la producción de especies con variedades comerciales de calidad a bajo costo, modernizando la infraestructura, adquisición de insumos y el equipamiento de los Centros de Desarrollo

Denominación del Indicador	Método de cálculo	Definición del Indicador	Tipo/Dimensión/Frecuencia /Cobertura/Sentido	Valor Programado	Avance de la Meta
Precio promedio de venta de la planta hortofrutícola que se produce en los Centros de Desarrollo Frutícola (CDF), inferior al precio de venta de los viveros comerciales con la finalidad de regular los precios de mercado	(Precio promedio de la planta hortofrutícola que se produce en los Centros de Desarrollo Frutícola (CDF)/Precio promedio de la planta hortofrutícola que se produce en los Viveros Comerciales)*100	El indicador refleja la diferencia que existe en el precio de la planta hortofrutícola de la que se produce en los Centros de Desarrollo Frutícola (CDF) en relación a la planta que se produce en los Viveros Comerciales,	Estratégico / Eficiencia / Mensual / Estatal / Ascendente /	20.00 % Avance de la Meta 100.00	20.00 Semáforo ÓPTIMO
Unidad de medida				Pesos	
Parámetros				20.01	70 130

Nivel Propósito Resumen Narrativo Productores(as) hortofrutícolas del Estado de Jalisco beneficiados establecen huertos con planta certificada y de calidad y reciben asesoría y capacitación.

Denominación del Indicador	Método de cálculo	Definición del Indicador	Tipo/Dimensión/Frecuencia /Cobertura/Sentido	Valor Programado	Avance de la Meta
Número de productores(as) beneficiados(as)	Número total de productores(as) beneficiados(as)	El indicador muestra el número de productores(as) beneficiados(as) con el apoyo de planta producida en los Centros de Desarrollo Frutícola (CDF) . En varios de los casos no es suficiente para beneficiar a todos los(as) productores(as)	Estratégico / Eficacia / Trimestral / Estatal / Ascendente /	400.00 % Avance de la Meta 100.00	400.00 Semáforo ÓPTIMO
Unidad de medida				Productor	
Parámetros				40.01	70 130

Nivel Propósito Resumen Narrativo Productores(as) hortofrutícolas del Estado de Jalisco beneficiados establecen huertos con planta certificada y de calidad y reciben asesoría y capacitación.

Denominación del Indicador	Método de cálculo	Definición del Indicador	Tipo/Dimensión/Frecuencia /Cobertura/Sentido	Valor Programado	Avance de la Meta
Número Total de productores(as) beneficiados(as) con planta hortofrutícola subsidiada de los Centros de Desarrollo Frutícola (CDF)	(Número Total de Productores(as) beneficiados(as) con planta hortofrutícola/Número Total de Productores(as) beneficiados(as) con planta hortofrutícola programados)*100	El indicador muestra el Número de productores(as) beneficiados(as) con el apoyo subsidiado de la planta hortofrutícola de calidad que se produce en los Centros de Desarrollo Frutícola (CDF) del Gobierno del Estado de Jalisco	Estratégico / Eficacia / Trimestral / Estatal / Ascendente /	400.00 % Avance de la Meta 100.00	400.00 Semáforo ÓPTIMO
Unidad de medida				Productor(a)	
Parámetros				40	70 130

Nivel Componente Resumen Narrativo 02 Centros de Desarrollo Frutícola (CDF) de Tuxpan, San Juan de Los Lagos y Tomatlán certificados para la producción de plantas hortofrutícolas

Denominación del Indicador	Método de cálculo	Definición del Indicador	Tipo/Dimensión/Frecuencia /Cobertura/Sentido	Valor Programado	Avance de la Meta
Número de plantas producidas en los viveros del Gobierno Estado de Jalisco.	Número de plantas producidas	El indicador refleja el número de plantas producidas en los Viveros del Gobierno del Estado de Jalisco. Los Centros de Desarrollo Frutícola (CDF) del Gobierno del Estado cuentan con diferentes unidades para la producción de Planta de Cítricos	Gestión / Eficacia / Trimestral / Estatal / Ascendente /	600,000.00 % Avance de la Meta 100.00	600,000.00 Semáforo ÓPTIMO
Unidad de medida				Planta	
Parámetros				40	70 130

¹ Avances físicos y financieros preliminares a la Cuenta Pública para el ejercicio fiscal 2017

Nivel **Componente** Resumen Narrativo 02 Centros de Desarrollo Frutícola (CDF) de Tuxpan, San Juan de Los Lagos y Tomatlán certificados para la producción de plantas hortofrutícolas

Denominación del Indicador	Método de cálculo	Definición del Indicador	Tipo/Dimensión/Frecuencia /Cobertura/Sentido	Valor Programado	Avance de la Meta
Número Total de plantas hortofrutícolas producidas en los Centros de Desarrollo Frutícola (CDF) a precio subsidiado	(Número Total de plantas hortofrutícolas producidas en los Centros de Desarrollo Frutícola (CDF)/Número Total de plantas hortofrutícolas programadas en los Centros de Desarrollo Frutícola (CDF))*100	El indicador refleja el No. total de plantas hortofrutícolas producidas subsidiada por el Gobierno del Estado de Jalisco y a precio de venta de los Centros de Desarrollo Frutícola (CDF)	Gestión / Eficacia / Anual / Estatad / Ascendente /	600,000.00 % Avance de la Meta 100.00	600,000.00 Semáforo ÓPTIMO
Unidad de medida				Planta	
Parámetros				<input type="checkbox"/> 20 <input type="checkbox"/> 70 <input checked="" type="checkbox"/> 130	

Nivel **Componente** Resumen Narrativo 04 Asesorías y capacitaciones otorgadas a productores hortofrutícolas y ornamentales

Denominación del Indicador	Método de cálculo	Definición del Indicador	Tipo/Dimensión/Frecuencia /Cobertura/Sentido	Valor Programado	Avance de la Meta
Número de productores (as) hortofrutícolas asesorados(as) y capacitados(as).	Número total de productores(as) asesorados(as) y capacitados(as)	El indicador refleja el número de productores(as) hortofrutícolas que reciben las asesorías y las capacitaciones para aplicar los conocimientos adquiridos en sus proyectos y cultivos.	Gestión / Eficacia / Semestral / Estatad / Ascendente /	119.00 % Avance de la Meta 100.84	120.00 Semáforo ÓPTIMO
Unidad de medida				Productor	
Parámetros				<input type="checkbox"/> 45.01 <input type="checkbox"/> 70 <input checked="" type="checkbox"/> 130	

Nivel **Componente** Resumen Narrativo 04 Asesorías y capacitaciones otorgadas a productores hortofrutícolas y ornamentales

Denominación del Indicador	Método de cálculo	Definición del Indicador	Tipo/Dimensión/Frecuencia /Cobertura/Sentido	Valor Programado	Avance de la Meta
Número Total de productores(as) hortofrutícolas asesorados(as) y capacitados(as)	(Número Total de productores hortofrutícolas asesorados(as) y capacitados(as)/Número Total de productores hortofrutícolas programados para asesorías y capacitaciones)*100	El indicador refleja el Número de productores(as) hortofrutícolas que reciben las asesorías y las capacitaciones para aplicar los conocimientos adquiridos en sus proyectos y cultivos.	Gestión / Eficacia / Trimestral / Estatad / Ascendente /	119.00 % Avance de la Meta 100.84	120.00 Semáforo ÓPTIMO
Unidad de medida				Productor	
Parámetros				<input type="checkbox"/> 45.01 <input type="checkbox"/> 70 <input checked="" type="checkbox"/> 130	

Nombre del Programa Presupuestario: **Programa Estatal de Apoyo a la Ganadería y al Sector Lechero**

Avance Financiero Ejercido \$19,624,562.30

Nivel **Fin** Resumen Narrativo Contribuir a mejorar la rentabilidad de los productores(as) lecheros de Jalisco y demás sistemas producto a través de la adquisición de equipo y la rehabilitación de obra civil en infraestructura para las Unidades de Producción Pecuaria.

Denominación del Indicador	Método de cálculo	Definición del Indicador	Tipo/Dimensión/Frecuencia /Cobertura/Sentido	Valor Programado	Avance de la Meta
Número de productores(as) apoyados(as) que incrementan sus ganancias.	(Número total de productores(as) apoyados(as)/Número total de productores(as) programados(as))*100	El indicador refleja el número de productores(as) apoyados(as) que incrementan sus ganancias, mediante la sistematización producción y el mejoramiento de sus instalaciones.	Estratégico / Eficacia / Anual / Estatad / Ascendente /	6.00 % Avance de la Meta 100.00	6.00 Semáforo ÓPTIMO
Unidad de medida				Productor	
Parámetros				<input type="checkbox"/> 50.01 <input type="checkbox"/> 70.01 <input checked="" type="checkbox"/> 130	

¹ Avances físicos y financieros preliminares a la Cuenta Pública para el ejercicio fiscal 2017.

Nivel **Propósito** Resumen Narrativo Productores(as) pecuarios(as) apoyados(as) cuentan con el equipo e infraestructura correspondiente para mejorar la productividad.

Denominación del Indicador	Método de cálculo	Definición del Indicador	Tipo/Dimensión/Frecuencia /Cobertura/Sentido	Valor Programado	Avance de la Meta
Número de productores(as) apoyados(as).	(Número total de productores(as) apoyados(as)/Número total de productores(as) programados(as))*100	El indicador muestra el número de productores(as) apoyados(as) mediante el programa para la modernización de las unidades de producción pecuaria.	Estratégico / Eficacia / Anual / Estatad / Ascendente /	6.00 % Avance de la Meta 100.00	6.00 Semáforo ÓPTIMO
Unidad de medida				Productor	
Parámetros				<input type="checkbox"/> 30.01 <input type="checkbox"/> 70 <input type="checkbox"/> 130	

Nivel **Componente** Resumen Narrativo 01 Apoyos económicos entregados para la construcción y rehabilitación de Infraestructura en las unidades de producción de leche y carne

Denominación del Indicador	Método de cálculo	Definición del Indicador	Tipo/Dimensión/Frecuencia /Cobertura/Sentido	Valor Programado	Avance de la Meta
Número de solicitudes apoyadas	(Número total de solicitudes apoyadas/Número total de solicitudes programadas)*100	El indicador refleja el número de solicitudes apoyadas para la modernización mediante rehabilitación de infraestructura.	Gestión / Eficacia / Anual / Estatad / Ascendente /	6.00 % Avance de la Meta 100.00	6.00 Semáforo ÓPTIMO
Unidad de medida				Solicitud	
Parámetros				<input type="checkbox"/> 30.01 <input type="checkbox"/> 70 <input type="checkbox"/> 130	

Nivel **Componente** Resumen Narrativo 02 Apoyos económicos entregados para equipamiento de las Unidades de Producción de Leche y Carne

Denominación del Indicador	Método de cálculo	Definición del Indicador	Tipo/Dimensión/Frecuencia /Cobertura/Sentido	Valor Programado	Avance de la Meta
Número de solicitudes apoyadas	(Número total de solicitudes apoyadas/Número total de solicitudes programadas)*100	El indicador refleja el número de solicitudes apoyadas para la modernización mediante rehabilitación de infraestructura.	Gestión / Eficacia / Anual / Estatad / Ascendente /	6.00 % Avance de la Meta 100.00	6.00 Semáforo ÓPTIMO
Unidad de medida				Solicitud	
Parámetros				<input type="checkbox"/> 30.01 <input type="checkbox"/> 70 <input type="checkbox"/> 130	

Nombre del Programa Presupuestario: **Programa de apoyo a la Agricultura a través de insumos estratégicos**

Avance Financiero Ejercido \$76,138,871.01

Nivel **Fin** Resumen Narrativo Contribuir a mejorar la economía familiar de los productores(as) de sector agropecuario a través de la utilización de insumos sustentables y de bajo costo

Denominación del Indicador	Método de cálculo	Definición del Indicador	Tipo/Dimensión/Frecuencia /Cobertura/Sentido	Valor Programado	Avance de la Meta
Número total de productores beneficiados	(Número total de productores beneficiados/Número total de solicitudes recibidas)*100	El indicador muestra en número de productores beneficiados a través del programa (semilla y composta).	Estratégico / Eficacia / Anual / Estatad / Ascendente /	4,000.00 % Avance de la Meta 107.50	4,300.00 Semáforo ÓPTIMO
Unidad de medida				productor	
Parámetros				<input type="checkbox"/> 30.01 <input type="checkbox"/> 70 <input type="checkbox"/> 130	

¹ Avances físicos y financieros preliminares a la Cuenta Pública para el ejercicio fiscal 2017

Nivel **Propósito** Resumen Narrativo Los productores(as) agropecuarios(as) del Estado de Jalisco usan insumos sustentables mejorando sus rendimientos productivos y la conservación del medio ambiente

Denominación del Indicador	Método de cálculo	Definición del Indicador	Tipo/Dimensión/Frecuencia / Cobertura/Sentido	Valor Programado	Avance de la Meta
Número de organizaciones Beneficiadas	(Número total de Organizaciones beneficiadas/Número de Organizaciones Solicitantes)*100	El indicador refleja el número de Organizaciones de productores(as) agropecuarios(as) beneficiados del Estado de Jalisco con el Programa de insumos estratégicos composta y semilla.	Estratégico / Eficacia / Anual / Estatad / Ascendente /	40.00 % Avance de la Meta 115.00	46.00 Semáforo ÓPTIMO
Unidad de medida				Organización	
Parámetros				30.01	70 130

Nivel **Componente** Resumen Narrativo A1 Hectáreas de maíz blanco a otros granos y cultivos reconvertidas

Denominación del Indicador	Método de cálculo	Definición del Indicador	Tipo/Dimensión/Frecuencia / Cobertura/Sentido	Valor Programado	Avance de la Meta
Número de hectáreas reconvertidas	(Número de hectáreas reconvertidas/Número de hectáreas de maíz blanco)*100	El indicador refleja el número de hectáreas reconvertidas de maíz blanco a otros granos en el Estado de Jalisco.	Gestión / Eficacia / Anual / Estatad / Ascendente /	51,183.00 % Avance de la Meta 101.57	51,989.00 Semáforo ÓPTIMO
Unidad de medida				Hectárea	
Parámetros				30.01	70 130

Nivel **Componente** Resumen Narrativo A3 Fertilizante orgánico (composta) entregados

Denominación del Indicador	Método de cálculo	Definición del Indicador	Tipo/Dimensión/Frecuencia / Cobertura/Sentido	Valor Programado	Avance de la Meta
Número de Fertilizante orgánico (composta) entregado	(Número de toneladas de composta entregadas/Número de toneladas de composta solicitadas)*100	El indicador refleja el número de fertilizante entregado a los beneficiarios solicitantes	Gestión / Eficacia / Anual / Estatad / Ascendente /	9,500.00 % Avance de la Meta 100.00	9,500.00 Semáforo ÓPTIMO
Unidad de medida				Tonelada	
Parámetros				30.01	70 130

Nivel **Componente** Resumen Narrativo A5 Productores(as) beneficiados(as) con insumos estratégicos

Denominación del Indicador	Método de cálculo	Definición del Indicador	Tipo/Dimensión/Frecuencia / Cobertura/Sentido	Valor Programado	Avance de la Meta
Número de productores beneficiados con insumos estratégicos	(Número total de productores beneficiados/Número total de productores(as) solicitantes)*100	El indicador refleja el número de productores beneficiados con insumos estratégicos	Gestión / Eficacia / Anual / Estatad / Ascendente /	38,200.00 % Avance de la Meta 98.68	37,695.00 Semáforo ÓPTIMO
Unidad de medida				Productor	
Parámetros				30.01	70 130

Nombre del Programa Presupuestario: **Promoción Comercial de Productos Agropecuarios y Acuícolas, a través de Ferias, Expos y Giras Comerciales**

Avance Financiero Ejercido \$3,125,071.96

¹ Avances físicos y financieros preliminares a la Cuenta Pública para el ejercicio fiscal 2017.

Nivel **Fin** Resumen Narrativo Contribuir al acceso a nuevos y más rentables canales de comercialización para los productores(as) pequeñas y medianas empresas, a través de Ferias, Expos y Giras Comerciales

Denominación del Indicador	Método de cálculo	Definición del Indicador	Tipo/Dimensión/Frecuencia / Cobertura/Sentido	Valor Programado	Avance de la Meta
Número de productores beneficiados	(Número total de productores beneficiados/Número total de productores programados)*100	Este indicador mide el número de productores beneficiados con insumos estratégicos.	Estratégico / Eficacia / Anual / Estatad / Ascendente /	50.00 % Avance de la Meta 100.00	50.00 Semáforo ÓPTIMO
Unidad de medida				Productor Parámetros 30.01 70 130	

Nivel **Propósito** Resumen Narrativo Los productores(as) agropecuarios(as) y acuícolas del Estado de Jalisco, participan en ferias, expos, foros, seminarios y misiones comerciales realizadas.

Denominación del Indicador	Método de cálculo	Definición del Indicador	Tipo/Dimensión/Frecuencia / Cobertura/Sentido	Valor Programado	Avance de la Meta
Número de eventos realizados	(Número total de eventos realizados/Número total de eventos programados)*100	El indicador refleja el número de los productores(as) agropecuarios y acuícolas del Estado de Jalisco, participantes en ferias, expos, foros, seminarios y misiones comerciales realizadas.	Estratégico / Eficacia / Anual / Estatad / Ascendente /	40.00 % Avance de la Meta 100.00	40.00 Semáforo ÓPTIMO
Unidad de medida				Evento Parámetros 30.01 70 130	

Nivel **Componente** Resumen Narrativo 01 Productores(as) apoyados(as) para participar en ferias, exposiciones y misiones comerciales

Denominación del Indicador	Método de cálculo	Definición del Indicador	Tipo/Dimensión/Frecuencia / Cobertura/Sentido	Valor Programado	Avance de la Meta
Número de productores(as) apoyados(as)	(Número total de productores(as) apoyados(as)/Número total de productores programados)*100	El indicador refleja el número de productores(as) apoyados(as) para participar en ferias, exposiciones y misiones comerciales.	Gestión / Eficacia / Mensual / Estatad / Ascendente /	1,000.00 % Avance de la Meta 100.00	1,000.00 Semáforo ÓPTIMO
Unidad de medida				Productor Parámetros 30.01 70 130	

Nivel **Componente** Resumen Narrativo 02 Productores(as) del sector agropecuario capacitados(as) a través de foros y seminarios

Denominación del Indicador	Método de cálculo	Definición del Indicador	Tipo/Dimensión/Frecuencia / Cobertura/Sentido	Valor Programado	Avance de la Meta
Número de productores(as) capacitados(as)	(Número de total de productores(as) capacitados(as)/Número total de productores programados)*100	El indicador refleja el número de productores(as) del sector agropecuario capacitados(as) a través de foros y seminarios.	Gestión / Eficacia / Mensual / Estatad / Ascendente /	995.00 % Avance de la Meta 100.00	995.00 Semáforo ÓPTIMO
Unidad de medida				Productor Parámetros 30.01 70 130	

Nombre del Programa Presupuestario: **Programa de Planeación de Desarrollo Rural en Jalisco**

Avance Financiero Ejercicio \$88,050,065.36

¹ Avances físicos y financieros preliminares a la Cuenta Pública para el ejercicio fiscal 2017

Nivel **Fin** Resumen Narrativo Contribuir al Desarrollo Rural del Estado, mediante la coordinación con las unidades administrativas correspondientes, la planeación de la ejecución de los programas en concurrencia con las autoridades o instancias competentes.

Denominación del Indicador	Método de cálculo	Definición del Indicador	Tipo/Dimensión/Frecuencia /Cobertura/Sentido	Valor Programado	Avance de la Meta
Número de programas elaborados y aprobados	(Número total de programas elaborados y aprobados/Número de programas programados)*100	Este indicador refleja el número de programas elaborados en coordinación con las áreas operativas de la SEDER y con presupuesto asignado para operar cada programa en el año.	Estratégico / Eficacia / Anual / Estatad / Ascendente /	16.00 % Avance de la Meta 100.00	16.00 Semáforo ÓPTIMO
Unidad de medida				Programa	
Parámetros				20	70 130

Nivel **Propósito** Resumen Narrativo Planear y coordinar las áreas operativas de las unidades administrativas para la ejecución de los programas de desarrollo rural sustentable, acordes a la necesidad de los(as) productores(as) agropecuarios(as).

Denominación del Indicador	Método de cálculo	Definición del Indicador	Tipo/Dimensión/Frecuencia /Cobertura/Sentido	Valor Programado	Avance de la Meta
Número de programas de Desarrollo agropecuario en operación	(Número total de programas para el desarrollo agropecuario en operación/Número de programas programados)*100	Este indicador muestra el número de programas de desarrollo agropecuario en operación.	Estratégico / Eficacia / Anual / Estatad / Ascendente /	16.00 % Avance de la Meta 100.00	16.00 Semáforo ÓPTIMO
Unidad de medida				Programa	
Parámetros				20	70 130

Nivel **Componente** Resumen Narrativo A2 Programas de desarrollo rural sustentables alineados a los instrumentos de planeación

Denominación del Indicador	Método de cálculo	Definición del Indicador	Tipo/Dimensión/Frecuencia /Cobertura/Sentido	Valor Programado	Avance de la Meta
Número de programas alineados a los instrumentos de planeación	(Número total de programas alineados a los instrumentos de planeación y a la política pública de Gobierno/Número de programas programados a alinear)*100	Este indicador refleja el número de programas alineados a los instrumentos de planeación y a la política pública de Gobierno.	Gestión / Eficacia / Anual / Estatad / Ascendente /	16.00 % Avance de la Meta 100.00	16.00 Semáforo ÓPTIMO
Unidad de medida				Programa	
Parámetros				20	70.01 130

Nivel **Componente** Resumen Narrativo A1 Programas de desarrollo rural sustentable ejecutados

Denominación del Indicador	Método de cálculo	Definición del Indicador	Tipo/Dimensión/Frecuencia /Cobertura/Sentido	Valor Programado	Avance de la Meta
Número de programas de desarrollo rural sustentable ejecutados	(Número total de Programas ejecutados/Número de programas programados)*100	El indicador refleja el número de programas de desarrollo rural sustentable ejecutados en el año 2017.	Gestión / Eficacia / Mensual / Estatad / Ascendente /	23.00 % Avance de la Meta 100.00	23.00 Semáforo ÓPTIMO
Unidad de medida				Programa	
Parámetros				20	70 130

¹ Avances físicos y financieros preliminares a la Cuenta Pública para el ejercicio fiscal 2017.

Nivel **Componente** Resumen Narrativo 03 Acciones realizadas para la rehabilitación y mantenimiento de caminos rurales, desazolve de cauces y ríos y trituration de lirio acuático

Denominación del Indicador	Método de cálculo	Definición del Indicador	Tipo/Dimensión/Frecuencia /Cobertura/Sentido	Valor Programado	Avance de la Meta
Sumatoria de solicitudes atendidas	Número de solicitudes atendidas de rehabilitación y mantenimiento de caminos rurales+Número de solicitudes atendidas de desazolve de cauces y ríos+Número de solicitudes atendidas de trituration de lirio acuático	Este indicador mide las solicitudes atendidas de rehabilitación y mantenimiento de caminos rurales, desazolve de cauces y ríos y trituration de lirio acuático.	Gestión / Eficacia / Anual / Estatad / Ascendente /	970.00 % Avance de la Meta 100.21 Unidad de medida: Solicitud Parámetros: 75, 90, 130	972.00 Semáforo ÓPTIMO

Nombre del Programa Presupuestario: **Administración de los Recursos Humanos, Materiales y Financieros, y Operación Central de la SEDER**

Avance Financiero Ejercido \$63,952,446.14

Nivel **Fin** Resumen Narrativo Contribuir al incremento de la rendición de cuentas del gasto público y la transparencia mediante la aplicación del gasto con apego a la normatividad vigente de la dependencia y la buena operación de la misma.

Denominación del Indicador	Método de cálculo	Definición del Indicador	Tipo/Dimensión/Frecuencia /Cobertura/Sentido	Valor Programado	Avance de la Meta
Tasa de Variación de presupuesto ejercido	$(\text{Monto total de presupuesto en el año t} / \text{Monto total de presupuesto en el año t-1}) - 1 * 100$	Comportamiento de las variables del presupuesto comparando el año presente con el anterior en monto y resultado.	Estratégico / Eficacia / Anual / Estatad / Ascendente /	13.00 % Avance de la Meta 85.00 Unidad de medida: Tasa de variación Parámetros: 20, 70, 130	11.05 Semáforo ÓPTIMO

Nivel **Propósito** Resumen Narrativo La Secretaría de Desarrollo Rural del Gobierno del Estado, opera de manera responsable y eficiente los recursos financieros, materiales, humanos y programas que impactan positivamente el desarrollo de los productores rurales del Estado.

Denominación del Indicador	Método de cálculo	Definición del Indicador	Tipo/Dimensión/Frecuencia /Cobertura/Sentido	Valor Programado	Avance de la Meta
Número de reportes de presupuesto ejercido	$(\text{Número de reportes emitidos} / \text{Número de reportes programados}) * 100$	Este indicador muestra el número de reportes del presupuesto objetivo ejecutado conforme a la programación del gasto de las áreas.	Estratégico / Eficacia / Trimestral / Estatad / Ascendente /	4.00 % Avance de la Meta 100.00 Unidad de medida: Reporte Parámetros: 30.01, 70, 130	4.00 Semáforo ÓPTIMO

Nivel **Componente** Resumen Narrativo A1 Bienes muebles y servicios generales proporcionados en tiempo forma

Denominación del Indicador	Método de cálculo	Definición del Indicador	Tipo/Dimensión/Frecuencia /Cobertura/Sentido	Valor Programado	Avance de la Meta
Número de solicitudes recibidas	$(\text{Número total de solicitudes recibidas} / \text{Número total de solicitudes presentadas}) * 100$	Este indicador muestra el número de solicitudes de bienes y servicios recibidas de las diferentes áreas para su atención.	Gestión / Eficacia / Mensual / Estatad / Ascendente /	1,120.00 % Avance de la Meta 109.11 Unidad de medida: solicitud Parámetros: 30.01, 70, 130	1,222.00 Semáforo ÓPTIMO

¹ Avances físicos y financieros preliminares a la Cuenta Pública para el ejercicio fiscal 2017

Nivel **Componente** Resumen Narrativo A3 Personas capacitadas para el mejor desempeño de sus funciones

Denominación del Indicador	Método de cálculo	Definición del Indicador	Tipo/Dimensión/Frecuencia /Cobertura/Sentido	Valor Programado	Avance de la Meta
Número total de personas capacitadas	(Número total de personas capacitadas/Número total de personas programadas a capacitar)*100	Este indicador nos muestra el número de empleados(as) objetivo que cuentan con la capacitación que se requiere para mejorar sus actividades laborales.	Gestión / Eficacia / Mensual / Estatal / Ascendente /	92.00 % Avance de la Meta 102.17	94.00 Semáforo ÓPTIMO
Unidad de medida				persona	
Parámetros				<input type="checkbox"/> 20.01 <input type="checkbox"/> 70 <input type="checkbox"/> 130	

Nivel **Componente** Resumen Narrativo A4 Sistemas informáticos operando de manera oportuna y eficaz

Denominación del Indicador	Método de cálculo	Definición del Indicador	Tipo/Dimensión/Frecuencia /Cobertura/Sentido	Valor Programado	Avance de la Meta
Número de solicitudes atendidas	(Número total de solicitudes atendidas / Número total de solicitudes recibidas)*100	Este indicador muestra el número de equipos que requieren mantenimiento los cuales son indispensables para la operatividad de la Secretaría.	Gestión / Eficacia / Trimestral / Estatal / Ascendente /	3,673.00 % Avance de la Meta 100.00	3,673.00 Semáforo ÓPTIMO
Unidad de medida				Solicitud	
Parámetros				<input type="checkbox"/> 30.01 <input type="checkbox"/> 70 <input type="checkbox"/> 130	

Nivel **Componente** Resumen Narrativo A2 Personas que participan en el programa de seguridad de la dependencia a través de la Unidad Interna de Protección Civil, capacitadas

Denominación del Indicador	Método de cálculo	Definición del Indicador	Tipo/Dimensión/Frecuencia /Cobertura/Sentido	Valor Programado	Avance de la Meta
Número de personas capacitadas	(Número total de personas capacitadas/Número total de personas que laboran en la Dependencia)*100	Este indicador mide las personas que participan en el Programa de capacitación de Seguridad de la Dependencia a través de la Unidad Interna de Protección Civil capacitadas.	Gestión / Eficacia / Semestral / Estatal / Ascendente /	560.00 % Avance de la Meta 102.68	575.00 Semáforo ÓPTIMO
Unidad de medida				persona	
Parámetros				<input type="checkbox"/> 20.01 <input type="checkbox"/> 70 <input type="checkbox"/> 130	

Nivel **Componente** Resumen Narrativo A5 Presupuesto financiero ejecutado de manera eficaz y eficiente a través del control interno del gasto

Denominación del Indicador	Método de cálculo	Definición del Indicador	Tipo/Dimensión/Frecuencia /Cobertura/Sentido	Valor Programado	Avance de la Meta
Número de reportes del presupuesto ejercido	(Número de reportes emitidos/Número de reportes programados)*100	Este indicador muestra el número de reportes con los avances de los programas del presupuesto ejercido.	Gestión / Eficacia / Trimestral / Estatal / Ascendente /	5.00 % Avance de la Meta 100.00	5.00 Semáforo ÓPTIMO
Unidad de medida				reporte	
Parámetros				<input type="checkbox"/> 30.01 <input type="checkbox"/> 70 <input type="checkbox"/> 130	

¹ Avances físicos y financieros preliminares a la Cuenta Pública para el ejercicio fiscal 2017.

Nivel **Componente** Resumen Narrativo 06 Apoyo para la ejecución de programas de conservación de caminos rurales, desazolve, trituración y bordos abrevaderos con maquinaria del Estado ejecutados

Denominación del Indicador	Método de cálculo	Definición del Indicador	Tipo/Dimensión/Frecuencia / Cobertura/Sentido	Valor Programado	Avance de la Meta
Porcentaje de solicitudes atendidas	(Número total de solicitudes atendidas/Número total de solicitudes recibidas)*100	Este indicador muestra el número total de solicitudes de servicio atendidas de acuerdo a las necesidades en los diferentes municipios del estado de Jalisco"	Gestión / Eficacia / Mensual / Estatad / Ascendente /	15.00 % Avance de la Meta 100.00	15.00 Semáforo ÓPTIMO
Unidad de medida				solicitud	
Parámetros				<input type="checkbox"/> 40.01 <input type="checkbox"/> 80.01 <input checked="" type="checkbox"/> 130	

Unidad Responsable Fideicomiso Alianza para el Campo en el Estado de Jalisco (FACEJ)

Nombre del Programa Presupuestario: **Construcción de Obras Hidráulicas en el Estado**

Avance Financiero Ejercido \$25,000,000.00

Nivel **Fin** Resumen Narrativo Contribuir al Incremento de la producción y productividad en la agricultura de riego tecnificado en el Estado. mediante la eficiencia en el manejo de riego agrícola. Así como contribuir a mejorar el nivel de vida de los habitantes del medio rural

Denominación del Indicador	Método de cálculo	Definición del Indicador	Tipo/Dimensión/Frecuencia / Cobertura/Sentido	Valor Programado	Avance de la Meta
Número de obras hidráulicas rehabilitadas para el fomento de las actividades rurales	(Número de obras realizadas / Número de obras programadas)*100	Este indicador mide el número de obras hidráulicas rehabilitadas para el fomento de las actividades rurales	Estratégico / Eficacia / Anual / Estatad / Ascendente /	37.00 % Avance de la Meta 113.51	42.00 Semáforo ÓPTIMO
Unidad de medida				Obra	
Parámetros				<input type="checkbox"/> 25.01 <input type="checkbox"/> 80.01 <input checked="" type="checkbox"/> 130	

Nivel **Propósito** Resumen Narrativo Los habitantes cuentan con infraestructura hidráulica básica a través de la construcción de nuevos almacenamientos hidráulicos y sistemas de riego, además de modernizar la infraestructura existente.

Denominación del Indicador	Método de cálculo	Definición del Indicador	Tipo/Dimensión/Frecuencia / Cobertura/Sentido	Valor Programado	Avance de la Meta
Número de acciones hidráulicas ejecutadas para el fomento de las actividades rurales	(Número de acciones atendidas/Número de acciones solicitados)*100	Este indicador mide el número de acciones hidráulicas ejecutadas para el fomento de las actividades rurales	Estratégico / Eficacia / Anual / Estatad / Ascendente /	37.00 % Avance de la Meta 113.51	42.00 Semáforo ÓPTIMO
Unidad de medida				Acción	
Parámetros				<input type="checkbox"/> 25.01 <input type="checkbox"/> 80.01 <input checked="" type="checkbox"/> 130	

¹ Avances físicos y financieros preliminares a la Cuenta Pública para el ejercicio fiscal 2017

Nivel	Componente	Resumen Narrativo	03 Hectáreas de riego tecnificadas en Distritos de riego		
Denominación del Indicador	Método de cálculo	Definición del Indicador	Tipo/Dimensión/Frecuencia / Cobertura/Sentido	Valor Programado	Avance de la Meta
Total de Hectáreas de riego tecnificadas en Distritos de riego	(Número de obras construidas/Número de obras programadas)*100	Este indicador mide el número de Hectáreas de riego tecnificadas con obras en Distritos de riego	Gestión /	21.00	17.00
			Eficacia /	% Avance de la Meta	Semáforo
			Semestral /	80.95	ÓPTIMO
			Estatad /	Unidad de medida	Obra
			Ascendente /	Parámetros	25.01 80.01 130

Nivel	Componente	Resumen Narrativo	04 Hectáreas de riego tecnificadas en las unidades de riego		
Denominación del Indicador	Método de cálculo	Definición del Indicador	Tipo/Dimensión/Frecuencia / Cobertura/Sentido	Valor Programado	Avance de la Meta
Total de Hectáreas de riego tecnificadas en las unidades de riego	(Número de obras construidas/Número de obras programadas)*100	Este indicador mide el número de Hectáreas de riego tecnificadas con obras en las unidades de riego	Gestión /	26.00	26.00
			Eficacia /	% Avance de la Meta	Semáforo
			Anual /	100.00	ÓPTIMO
			Estatad /	Unidad de medida	Obra
			Ascendente /	Parámetros	28.01 80.01 130

Nombre del Programa **Programa de Concurrencia (SAGARPA)**
 Presupuestario:

Avance Financiero Ejercido \$185,012,500.00

Nivel	Fin	Resumen Narrativo	Contribuir al incremento de la productividad del sector agroalimentario, mediante el apoyo a la inversión de la unidades económicas agropecuarias, pesqueras y acuícolas.		
Denominación del Indicador	Método de cálculo	Definición del Indicador	Tipo/Dimensión/Frecuencia / Cobertura/Sentido	Valor Programado	Avance de la Meta
Número de proyectos productivos apoyados	(Número total de proyectos apoyados en el año 2017/Número de proyectos productivos programados *100	Este indicador refleja la tasa de variación del número real de las unidades económicas agropecuarias, pesqueras y acuícolas apoyadas	Estratégico /	100.00	100.00
			Eficacia /	% Avance de la Meta	Semáforo
			Anual /	100.00	ÓPTIMO
			Estatad /	Unidad de medida	Proyecto
			Ascendente /	Parámetros	20.01 90.01 130

Nivel	Propósito	Resumen Narrativo	Existen productores interesados en recibir apoyo del programa. Existe recurso disponible en tiempo y forma		
Denominación del Indicador	Método de cálculo	Definición del Indicador	Tipo/Dimensión/Frecuencia / Cobertura/Sentido	Valor Programado	Avance de la Meta
Porcentaje de productores apoyados	(Número total de productores(as) beneficiados(as)/Número de productores programados a apoyar)*100	Este indicador refleja el número de productores apoyados con los programas en concurrencia	Estratégico /	100.00	100.00
			Eficacia /	% Avance de la Meta	Semáforo
			Anual /	100.00	ÓPTIMO
			Estatad /	Unidad de medida	Porcentaje
			Ascendente /	Parámetros	20.01 70.01 130

¹ Avances físicos y financieros preliminares a la Cuenta Pública para el ejercicio fiscal 2017.

Nivel **Componente** Resumen Narrativo 01 Proyectos productivos o estratégicos agrícolas, pecuarios de pesca y acuícolas apoyados

Denominación del Indicador	Método de cálculo	Definición del Indicador	Tipo/Dimensión/Frecuencia /Cobertura/Sentido	Valor Programado	Avance de la Meta
Número de proyectos productivos o estratégicos agrícolas, pecuarios de pesca y acuícolas apoyados	(Número total de proyectos agropecuarios, pesqueros y acuícolas apoyados con infraestructura productiva y/o equipamiento./Número de proyectos productivos programados)*100	Este indicador refleja el número de proyectos productivos o estratégicos agrícolas, pecuarios de pesca y acuícolas apoyados en el Estado de Jalisco.	Gestión / Eficacia / Semestral / Estatad / Ascendente /	2,450.00 % Avance de la Meta 102.04	2,500.00 Semáforo ÓPTIMO
Unidad de medida				Proyecto	
Parámetros				20.01	70
				130	

El valor de Diciembre es una estimación

Nivel **Componente** Resumen Narrativo 02 Productores(as) agropecuarios(as) y acuícolas beneficiados(as) con servicios de extensionismo en sus Unidades de Producción del Estado

Denominación del Indicador	Método de cálculo	Definición del Indicador	Tipo/Dimensión/Frecuencia /Cobertura/Sentido	Valor Programado	Avance de la Meta
Número de productores(as) agropecuarios(as) y acuícolas beneficiados(as) con servicios extensionismo en sus unidades de producción	(Número total de productores apoyados por el programa de Concurrencia con la Federación./Número de productores programados)*100	Refleja el número de productores(as) beneficiados(as) con servicios de extensionismo en sus unidades de producción agropecuarias y acuícolas a través del componente de extensionismo del programa de apoyo a pequeños(as) productores(as).	Gestión / Eficacia / Cuatrimestral / Estatad / Ascendente /	4,530.00 % Avance de la Meta 100.22	4,540.00 Semáforo ÓPTIMO
Unidad de medida				Productor	
Parámetros				20.01	90.01
				130	

Nivel **Componente** Resumen Narrativo 04 Proyectos de Infraestructura Productiva para el Aprovechamiento Sustentable de Suelo y Agua (IPASSA) apoyados

Denominación del Indicador	Método de cálculo	Definición del Indicador	Tipo/Dimensión/Frecuencia /Cobertura/Sentido	Valor Programado	Avance de la Meta
Número de hectáreas incorporadas al aprovechamiento sustentable del suelo y agua	(Número total de hectáreas incorporadas al aprovechamiento sustentable del suelo y agua en las Regiones con mayor degradación de suelo de agua./Número de hectáreas programadas)*100	Este indicador refleja el número de hectáreas incorporadas al aprovechamiento sustentable del suelo y agua, por medio del programa de Infraestructura Rural componente IPASSA.	Gestión / Eficacia / Cuatrimestral / Estatad / Ascendente /	205.00 % Avance de la Meta 100.00	205.00 Semáforo ÓPTIMO
Unidad de medida				Hectárea	
Parámetros				20.01	70.01
				130	

El valor de Diciembre es una estimación

Nivel **Componente** Resumen Narrativo 05 Apoyo a la inversión en equipamiento e infraestructura, asistencia técnica y capacitación para familias de alta y muy alta marginación (PESA) otorgados

Denominación del Indicador	Método de cálculo	Definición del Indicador	Tipo/Dimensión/Frecuencia /Cobertura/Sentido	Valor Programado	Avance de la Meta
Número de familias apoyadas con proyectos estratégicos de seguridad alimentaria (PESA).	(Número total de familias apoyadas con proyectos estratégicos de seguridad alimentaria (PESA)./Número de familias programadas)*100	Este indicador refleja el número de familias apoyadas con proyectos estratégicos de seguridad alimentaria (PESA) en cinco municipios del Estado de Jalisco con alto grado de marginación	Gestión / Eficacia / Trimestral / Estatad / Ascendente /	2,000.00 % Avance de la Meta 101.40	2,028.00 Semáforo ÓPTIMO
Unidad de medida				Familia	
Parámetros				20	90.01
				130	

¹ Avances físicos y financieros preliminares a la Cuenta Pública para el ejercicio fiscal 2017

Nivel **Componente** Resumen Narrativo 08 Estudios diversos de interés estatal realizados

Denominación del Indicador	Método de cálculo	Definición del Indicador	Tipo/Dimensión/Frecuencia / Cobertura/Sentido	Valor Programado	Avance de la Meta
Número de estudios de interés estatal realizados.	(Número total de estudios realizados en el estado./Número total de estudios programados para ejecutar en el Estado.)*100	Este indicador refleja el número de estudios realizados en el estado. Los resultados obtenidos proveen información para la toma de decisiones.	Gestión / Eficacia / Semestral / Estatad / Ascendente /	1.00 % Avance de la Meta 100.00	1.00 Semáforo ÓPTIMO
				Unidad de medida	Estudio
				Parámetros	
				■ 20	■ 90.01 ■ 130

Nivel **Componente** Resumen Narrativo 09 Campañas de sanidad e inocuidad agroalimentaria y acuícola apoyadas

Denominación del Indicador	Método de cálculo	Definición del Indicador	Tipo/Dimensión/Frecuencia / Cobertura/Sentido	Valor Programado	Avance de la Meta
Número de campañas de sanidad e inocuidad en operación.	(Número de campañas implementadas y en operación en el Estado de Jalisco./Número de campañas programadas)*100	Este indicador refleja el número de campañas sanidad e inocuidad (animal y vegetal) en operación en el Estado de Jalisco.	Gestión / Eficacia / Mensual / Estatad / Ascendente /	64.00 % Avance de la Meta 100.00	64.00 Semáforo ÓPTIMO
				Unidad de medida	Campaña
				Parámetros	
				■ 20.01	■ 70 ■ 130

¹ Avances físicos y financieros preliminares a la Cuenta Pública para el ejercicio fiscal 2017.

Tema Central Turismo

Unidad Responsable Secretaría de Turismo

Nombre del Programa Presupuestario: **Conducción de la Política Turística Estatal**

Avance Financiero Ejercido \$45,460,002.13

Nivel **Fin** Resumen Narrativo Contribuir al desarrollo y posicionamiento turístico de Jalisco a nivel nacional e internacional, a través, de la difusión y fomento de las actividades turísticas e incrementado la conectividad con los mercados del sector

Denominación del Indicador	Método de cálculo	Definición del Indicador	Tipo/Dimensión/Frecuencia /Cobertura/Sentido	Valor Programado	Avance de la Meta
Afluencia Turística total	(Afluencia Turística total registrada/Afluencia turística total programada)*100	Mide el número de turistas de origen nacional o internacional que se desplazan por algún motivo de su lugar de origen hacia alguno de los destinos turísticos de la Entidad.	Estratégico / Eficacia / Mensual / Estatad / Ascendente /	25,863,561.00 % Avance de la Meta 102.93	26,621,497.00 Semáforo ÓPTIMO
Unidad de medida				Visitante	
Parámetros				70.01 90.01 130	

Nivel **Propósito** Resumen Narrativo La población de Jalisco cuenta con mayores oportunidades de ingreso al incrementarse la derrama turística, derivado de la eficiencia y calidad en las actividades turísticas que ofrece el Estado

Denominación del Indicador	Método de cálculo	Definición del Indicador	Tipo/Dimensión/Frecuencia /Cobertura/Sentido	Valor Programado	Avance de la Meta
Derrama Económica del Sector Turístico	(Derrama económica del sector turístico registrada /Derrama económica del sector turístico programada)*100	Mide la totalidad del gasto generado por los turistas que visitan los destinos en la entidad.	Estratégico / Eficacia / Mensual / Estatad / Ascendente /	40,544.96 % Avance de la Meta 101.77	41,260.87 Semáforo ÓPTIMO
Unidad de medida				Millones de Pesos	
Parámetros				70.01 90.01 130	

Nivel **Componente** Resumen Narrativo A1 Acciones de Promoción y Difusión de los destinos Turísticos de Jalisco realizadas

Denominación del Indicador	Método de cálculo	Definición del Indicador	Tipo/Dimensión/Frecuencia /Cobertura/Sentido	Valor Programado	Avance de la Meta
Acciones de Promoción y Difusión de los destinos Turísticos de Jalisco realizadas	(Número de acciones de Promoción y Difusión de los destinos Turísticos de Jalisco realizadas/Número de acciones de Promoción y Difusión de los destinos Turísticos de Jalisco programadas)*100	Este indicador mide las acciones de Promoción y difusión de los destinos Turísticos de Jalisco realizadas.	Gestión / Eficacia / Mensual / Estatad / Ascendente /	130.00 % Avance de la Meta 95.38	124.00 Semáforo ÓPTIMO
Unidad de medida				Acción	
Parámetros				70.01 90.01 130	

¹ Avances físicos y financieros preliminares a la Cuenta Pública para el ejercicio fiscal 2017

Nivel		Componente	Resumen Narrativo	L5 Acciones de difusión de la actividad turística en medios impresos realizadas		
Denominación del Indicador	Método de cálculo	Definición del Indicador	Tipo/Dimensión/Frecuencia / Cobertura/Sentido	Valor Programado	Avance de la Meta	
Publicaciones en medios de comunicación impresa	(Número de notas y eventos de difusión en medios de comunicación impresa realizados/Número de notas y eventos de difusión en medios de comunicación impresa programados)*100	Este indicador mide la acciones de difusión de la actividad turística en medios impresos realizadas	Gestión /	96.00	89.00	
			Eficacia /	% Avance de la Meta		Semáforo
			Mensual /	92.71		ÓPTIMO
			Estatal /	Unidad de medida: Publicación		
			Ascendente /	Parámetros: 70.01 (rojo), 90.01 (amarillo), 130 (verde)		

Nivel		Componente	Resumen Narrativo	A3 Solicitudes de transparencia y rendición de cuentas atendidas		
Denominación del Indicador	Método de cálculo	Definición del Indicador	Tipo/Dimensión/Frecuencia / Cobertura/Sentido	Valor Programado	Avance de la Meta	
Solicitudes de transparencia atendidas	(Número de solicitudes de transparencia atendidas /Número de solicitudes de transparencia programadas)*100	Este indicador mide la atención de solicitudes ciudadanas en materia de transparencia	Gestión /	95.00	190.00	
			Eficacia /	% Avance de la Meta		Semáforo
			Mensual /	200.00		EN RIESGO
			Estatal /	Unidad de medida: Solicitud		
			Ascendente /	Parámetros: 70.01 (rojo), 90.01 (amarillo), 130 (verde)		

Se obtuvo un mayor número de solicitudes a las esperadas

Nivel		Componente	Resumen Narrativo	L5 Acciones de difusión de la actividad turística en medios impresos y electrónicos realizadas		
Denominación del Indicador	Método de cálculo	Definición del Indicador	Tipo/Dimensión/Frecuencia / Cobertura/Sentido	Valor Programado	Avance de la Meta	
Publicaciones en medios de comunicación electrónicos	(Número de notas publicadas en medios de comunicación electrónicos realizadas/Número de notas publicadas en medios de comunicación electrónicos programadas)*100	Este indicador mide las acciones de difusión de la actividad turística en medios electrónicos	Gestión /	144.00	151.00	
			Eficacia /	% Avance de la Meta		Semáforo
			Mensual /	104.86		ÓPTIMO
			Estatal /	Unidad de medida: Publicación		
			Ascendente /	Parámetros: 70.01 (rojo), 90.01 (amarillo), 130 (verde)		

Nivel		Componente	Resumen Narrativo	02 Acciones de Fomento de la inversión Turística realizadas		
Denominación del Indicador	Método de cálculo	Definición del Indicador	Tipo/Dimensión/Frecuencia / Cobertura/Sentido	Valor Programado	Avance de la Meta	
Acciones de Fomento a la inversión Turística y la participación social	(Número de acciones de fomento a la inversión turística realizado/Número de acciones de fomento a la inversión turística programadas)*100	Este indicador mide las acciones de Fomento de la inversión Turística realizadas	Gestión /	1,550.00	1,961.00	
			Eficacia /	% Avance de la Meta		Semáforo
			Mensual /	126.52		ÓPTIMO
			Estatal /	Unidad de medida: Acción		
			Ascendente /	Parámetros: 70.01 (rojo), 90.01 (amarillo), 130 (verde)		

¹ Avances físicos y financieros preliminares a la Cuenta Pública para el ejercicio fiscal 2017.

Nivel **Componente** Resumen Narrativo 04 Acciones para incrementar la productividad de los Recursos Humanos, Financieros y Materiales realizadas

Denominación del Indicador	Método de cálculo	Definición del Indicador	Tipo/Dimensión/Frecuencia /Cobertura/Sentido	Valor Programado	Avance de la Meta
Certificación en la Norma Mexicana NMX-R-025 SCFI -2015 en igualdad laboral y no discriminación	(Certificación realizada/certificación programada)*100	Este indicador mide la certificación para la eficiencia en los procesos administrativos, la mejora continua así como la igualdad y la no discriminación	Gestión / Eficacia / Anual / Estatad / Ascendente /	1.00 % Avance de la Meta 100.00	1.00 Semáforo ÓPTIMO
Unidad de medida				Certificación aprobada	
Parámetros				70.01	90.01 130

Nombre del Programa Presupuestario: **Promoción Turística del Estado de Jalisco**

Avance Financiero Ejercido \$80,361,838.31

Nivel **Fin** Resumen Narrativo Contribuir al incremento de la afluencia turística al estado y la creciente derrama económica mediante la realización de eventos promocionales nacionales e internacionales.

Denominación del Indicador	Método de cálculo	Definición del Indicador	Tipo/Dimensión/Frecuencia /Cobertura/Sentido	Valor Programado	Avance de la Meta
Afluencia turística total	(Afluencia turística total registrada/Afluencia turística total programada)*100	Este indicador mide el que existe la necesidad de proyectar a los municipios y destinos de Jalisco a los mercados emisores nacionales e internacionales.	Estratégico / Eficacia / Anual / Estatad / Ascendente /	25,834,110.00 % Avance de la Meta 103.05	26,621,497.00 Semáforo ÓPTIMO
Unidad de medida				Turista	
Parámetros				20.01	70 130

Nivel **Propósito** Resumen Narrativo Promocionar los municipios y destinos turísticos del Estado de Jalisco a nivel nacional e internacional.

Denominación del Indicador	Método de cálculo	Definición del Indicador	Tipo/Dimensión/Frecuencia /Cobertura/Sentido	Valor Programado	Avance de la Meta
Derrama económica del Sector turismo	(Derrama económica del sector turístico registrada/Derrama económica del sector turístico programada)*100	Este indicador mide el que existe la necesidad de proyectar a los municipios y destinos de Jalisco a los mercados emisores nacionales e internacionales para generar beneficios a la sociedad.	Estratégico / Eficacia / Mensual / Estatad / Ascendente /	40,544.96 % Avance de la Meta 101.77	41,260.87 Semáforo ÓPTIMO
Unidad de medida				Millones de pesos	
Parámetros				20.01	70 130

Nivel **Componente** Resumen Narrativo A4 Turistas en módulos de información atendidos

Denominación del Indicador	Método de cálculo	Definición del Indicador	Tipo/Dimensión/Frecuencia /Cobertura/Sentido	Valor Programado	Avance de la Meta
Atención de turistas en módulos de información	(Turistas atendidos/Turista atendido programado)*100	Mide el número de turistas atendidos en el modulo de información.	Gestión / Eficacia / Mensual / Estatad / Ascendente /	52,000.00 % Avance de la Meta 90.91	47,272.00 Semáforo ÓPTIMO
Unidad de medida				Turista	
Parámetros				70.01	90.01 130

¹ Avances físicos y financieros preliminares a la Cuenta Pública para el ejercicio fiscal 2017

Nivel	Componente	Resumen Narrativo	A2 Campañas de Promoción Turística realizadas		
Denominación del Indicador	Método de cálculo	Definición del Indicador	Tipo/Dimensión/Frecuencia /Cobertura/Sentido	Valor Programado	Avance de la Meta
Campañas de Promoción realizadas	(Campañas realizadas/Convenio programado)*100	Mide el número de campañas de promoción en medios electrónicos y tradicionales para la proyección de Jalisco.	Gestión / Eficacia / Trimestral / Estatal / Ascendente /	17.00 % Avance de la Meta 94.12	16.00 Semáforo ÓPTIMO
Unidad de medida				Campaña	
Parámetros				50	90.01
				130	

Nivel	Componente	Resumen Narrativo	A3 Eventos de Promoción Turística nacional e internacional realizados		
Denominación del Indicador	Método de cálculo	Definición del Indicador	Tipo/Dimensión/Frecuencia /Cobertura/Sentido	Valor Programado	Avance de la Meta
Número de Eventos realizados	(Evento Realizado/Evento programado)*100	Mide el número de eventos nacionales e internacionales en donde Jalisco participa.	Gestión / Eficacia / Trimestral / Estatal / Ascendente /	26.00 % Avance de la Meta 103.85	27.00 Semáforo ÓPTIMO
Unidad de medida				Evento	
Parámetros				70.01	80.01
				130	

Nombre del Programa **Planeación y Desarrollo de Producto**
Presupuestario:

Avance Financiero Ejercido \$75,312,071.23

Nivel	Fin	Resumen Narrativo	Contribuir al desarrollo integral de los destinos y rutas turísticas de Jalisco a través del proceso de planeación y el fomento de la colaboración y corresponsabilidad del sector, para aprovechar el potencial turístico		
Denominación del Indicador	Método de cálculo	Definición del Indicador	Tipo/Dimensión/Frecuencia /Cobertura/Sentido	Valor Programado	Avance de la Meta
Derrama económica del sector turismo	(Derrama económica del sector Turismo Registrada/Derrama Económica del sector Turismo Programada)*100	Mide el monto del gasto que realizan los turistas que visitan el Estado de Jalisco	Estratégico / Eficacia / Mensual / Estatal / Ascendente /	40,544.96 % Avance de la Meta 101.76	41,260.38 Semáforo ÓPTIMO
Unidad de medida				Millones de Pesos	
Parámetros				70.01	90.01
				130	

Nivel	Propósito	Resumen Narrativo	El estado de Jalisco cuenta con destinos y Rutas Turísticas competitivas y sustentables.		
Denominación del Indicador	Método de cálculo	Definición del Indicador	Tipo/Dimensión/Frecuencia /Cobertura/Sentido	Valor Programado	Avance de la Meta
Empleos del sector turismo registrados en el IMSS	(Número de empleos del sector turístico registrado/Número de empleos del sector turístico programado)*100	Mide el empleo generado por el sector turismo.	Estratégico / Eficacia / Anual / Estatal / Ascendente /	122,930.00 % Avance de la Meta 105.63	129,850.00 Semáforo ÓPTIMO
Unidad de medida				Empleos	
Parámetros				70.01	90.01
				130	

¹ Avances físicos y financieros preliminares a la Cuenta Pública para el ejercicio fiscal 2017.

Nivel **Componente** Resumen Narrativo C2 Acciones de asesoría y coordinación para la innovación y diversificación de productos turísticos

Denominación del Indicador	Método de cálculo	Definición del Indicador	Tipo/Dimensión/Frecuencia /Cobertura/Sentido	Valor Programado	Avance de la Meta
Acciones de asesoría y coordinación para la innovación y diversificación de productos turísticos.	(No. de acciones de asesoría y coordinación para la innovación y diversificación de productos turísticos registrado /Número de acciones de asesoría y coordinación para la innovación y diversificación de productos turísticos programado)*100	Mide las acciones de asesoría y coordinación de emprendedores y funcionarios de Ayuntamientos para fomentar la diversificación de producto turístico en sus municipios	Gestión / Eficacia / Trimestral / Estatal / Ascendente /	98.00 % Avance de la Meta 125.51	123.00 Semáforo ÓPTIMO
Unidad de medida				Acción	
Parámetros				70.01	90.01 130

Nivel **Componente** Resumen Narrativo A1 Instrumentos de Planeación y evaluación de los principales destinos turísticos y Pueblos Mágicos elaborados

Denominación del Indicador	Método de cálculo	Definición del Indicador	Tipo/Dimensión/Frecuencia /Cobertura/Sentido	Valor Programado	Avance de la Meta
Instrumentos de planeación y evaluación elaborados.	(Número de instrumentos de planeación y evaluación realizados/ Número de instrumentos de planeación y evaluación programados)*100	Mide el número de instrumentos de planeación y evaluación realizados en el año	Gestión / Eficacia / Mensual / Estatal / Ascendente /	125.00 % Avance de la Meta 105.60	132.00 Semáforo ÓPTIMO
Unidad de medida				Documento	
Parámetros				70.02	90.01 130

Nombre del Programa Presupuestario: **Recorridos turísticos**

Avance Financiero Ejercido \$3,413,388.27

Nivel **Fin** Resumen Narrativo Contribuir a que los Municipios del interior del Estado sean promovidos a través de recorridos gratuitos por el interior del Estado.

Denominación del Indicador	Método de cálculo	Definición del Indicador	Tipo/Dimensión/Frecuencia /Cobertura/Sentido	Valor Programado	Avance de la Meta
Número de municipios visitados.	(Municipios visitados /Municipio programados)*100	Mide el número de municipios del interior del Estado son promovidos a través de recorridos gratuitos por el interior del Estado.	Estratégico / Eficacia / Mensual / Estatal / Ascendente /	69.00 % Avance de la Meta 126.09	87.00 Semáforo ÓPTIMO
Unidad de medida				Municipio	
Parámetros				50	90.01 130

Nivel **Propósito** Resumen Narrativo Habitantes del Jalisco cuyos ingresos son reducidos viajan gratuitamente y disfrutan de su derecho a la recreación, esparcimiento, y cultura, conociendo en el interior del Estado.

Denominación del Indicador	Método de cálculo	Definición del Indicador	Tipo/Dimensión/Frecuencia /Cobertura/Sentido	Valor Programado	Avance de la Meta
Número de personas beneficiadas	(Personas Beneficiadas/Personas beneficiadas programadas)*100	Personas beneficiadas	Estratégico / Eficacia / Trimestral / Estatal / Ascendente /	5,500.00 % Avance de la Meta 100.00	5,500.00 Semáforo ÓPTIMO
Unidad de medida				Beneficiario	
Parámetros				70.01	90.01 130

¹ Avances físicos y financieros preliminares a la Cuenta Pública para el ejercicio fiscal 2017

Nivel	Componente	Resumen Narrativo	L2 Catálogos de Servicios turísticos distribuidos		
Denominación del Indicador	Método de cálculo	Definición del Indicador	Tipo/Dimensión/Frecuencia /Cobertura/Sentido	Valor Programado	Avance de la Meta
Número de catálogos entregados.	(Catálogos entregados/Catálogos programados)*100	Mide el número de catálogos entregados a visitantes de la Zona Metropolitana de Guadalajara.	Gestión / Eficacia / Semestral / Regional / Ascendente /	5,000.00 % Avance de la Meta 100.02	5,001.00 Semáforo ÓPTIMO
				Unidad de medida	Catálogo
				Parámetros	
				70.01	90.01 130

Nivel	Componente	Resumen Narrativo	01 Recorridos turísticos a destinos del interior del estado realizados		
Denominación del Indicador	Método de cálculo	Definición del Indicador	Tipo/Dimensión/Frecuencia /Cobertura/Sentido	Valor Programado	Avance de la Meta
Número de recorridos realizados	(Recorridos realizados/Recorridos programados)*100	Mide el número de recorridos gratuitos realizados por el interior del Estado.	Gestión / Eficacia / Trimestral / Estatad / Ascendente /	125.00 % Avance de la Meta 93.60	117.00 Semáforo ÓPTIMO
				Unidad de medida	Visita
				Parámetros	
				70.01	90.01 130

Nombre del Programa **Información Estadística e Investigación de Mercados**
Presupuestario:

Avance Financiero Ejercido \$1,953,142.61

Nivel	Fin	Resumen Narrativo	Contribuir al desarrollo turístico de Jalisco, a través de la difusión de información detallada sobre la oferta y la demanda del turismo.		
Denominación del Indicador	Método de cálculo	Definición del Indicador	Tipo/Dimensión/Frecuencia /Cobertura/Sentido	Valor Programado	Avance de la Meta
Derrama económica del sector turístico	(Derrama económica del sector turístico registrada/Derrama económica del sector turístico programada)*100	Este indicador mide el que existe la necesidad de proyectar a los municipios y destinos de Jalisco a los mercados emisores nacionales e internacionales para generar beneficios a la sociedad.	Estratégico / Eficacia / Anual / Estatad / Ascendente /	40,544.96 % Avance de la Meta 101.76	41,260.38 Semáforo ÓPTIMO
				Unidad de medida	Millones de pesos
				Parámetros	
				50	90.01 130

Nivel	Propósito	Resumen Narrativo	La Secretaría de Turismo cuenta con la información confiable que permite determinar el nivel de oferta y demanda de los destinos turísticos del Estado.		
Denominación del Indicador	Método de cálculo	Definición del Indicador	Tipo/Dimensión/Frecuencia /Cobertura/Sentido	Valor Programado	Avance de la Meta
Número de reportes sobre el comportamiento de la oferta y demanda	(Investigación realizada/Investigación proyectada)*100	Este indicador mide que la Secretaría de Turismo cuenta con la información confiable que permite determinar el nivel de oferta y demanda de los	Estratégico / Eficacia / Anual / Estatad / Ascendente /	1.00 % Avance de la Meta 100.00	1.00 Semáforo ÓPTIMO
				Unidad de medida	Reporte
				Parámetros	
				70.01	80.01 130

¹ Avances físicos y financieros preliminares a la Cuenta Pública para el ejercicio fiscal 2017.

Nivel **Componente** Resumen Narrativo C2 Monitoreo mensual de Afluencia, Derrama, Ocupación Hotelera, Actividad Aeroportuaria y Cruceros, realizado

Denominación del Indicador	Método de cálculo	Definición del Indicador	Tipo/Dimensión/Frecuencia / Cobertura/Sentido	Valor Programado	Avance de la Meta
Número de reportes sobre información estadística generada	(Prestadores de servicios turísticos/Prestadores de servicios turísticos programados)*100	Este indicador mide el Monitoreo mensual de Afluencia, Derrama, Ocupación Hotelera, Actividad Aeroportuaria y Cruceros, realizado	Gestión / Eficacia / Anual / Estatal / Ascendente /	1.00 % Avance de la Meta 100.00	1.00 Semáforo ÓPTIMO
Unidad de medida				Reporte	
Parámetros				<input type="checkbox"/> 70 <input type="checkbox"/> 90 <input type="checkbox"/> 130	

Nivel **Componente** Resumen Narrativo 01 Diseño e implementación de la nueva metodología para la estimación de la afluencia, derrama, perfil y grado de satisfacción del visitante a los destinos turísticos de Jalisco realizado

Denominación del Indicador	Método de cálculo	Definición del Indicador	Tipo/Dimensión/Frecuencia / Cobertura/Sentido	Valor Programado	Avance de la Meta
Número de reportes sobre la afluencia, derrama , perfil y grado de satisfacción del visita	(Reporte de Investigación realizada/Reporte de Investigación proyectada)*100	Mide el diseño e implementación de la nueva metodología para la estimación de la afluencia, derrama, perfil y grado de satisfacción del visitante a los destinos turísticos de Jalisco	Gestión / Eficacia / Anual / Estatal / Ascendente /	1.00 % Avance de la Meta 100.00	1.00 Semáforo ÓPTIMO
Unidad de medida				Reporte	
Parámetros				<input type="checkbox"/> 70.01 <input type="checkbox"/> 80.01 <input type="checkbox"/> 130	

Nombre del Programa Presupuestario: **Soporte Jurídico de la Secretaría de Turismo**

Avance Financiero Ejercido \$1,325,652.48

Nivel **Fin** Resumen Narrativo Contribuir al desarrollo turístico del Estado de Jalisco a través del soporte jurídico de las acciones que lleva a cabo la Secretaría

Denominación del Indicador	Método de cálculo	Definición del Indicador	Tipo/Dimensión/Frecuencia / Cobertura/Sentido	Valor Programado	Avance de la Meta
Afluencia Turística Total	(Afluencia Turística total registrada /Afluencia Turística Total programada)*100	Este indicador mide el contribuir al desarrollo turístico del Estado de Jalisco a través del soporte jurídico de las acciones que lleva a cabo la Secretaría.	Estratégico / Eficacia / Mensual / Estatal / Ascendente /	25,863,561.00 % Avance de la Meta 102.93	26,621,497.00 Semáforo ÓPTIMO
Unidad de medida				Visitante	
Parámetros				<input type="checkbox"/> 40.01 <input type="checkbox"/> 85.01 <input type="checkbox"/> 130	

Nivel **Propósito** Resumen Narrativo El Estado de Jalisco cuenta con prestadores de servicios turísticos que cumplen la normatividad en materia turística.

Denominación del Indicador	Método de cálculo	Definición del Indicador	Tipo/Dimensión/Frecuencia / Cobertura/Sentido	Valor Programado	Avance de la Meta
Prestadores de servicios turísticos regularizados	(prestadores de servicios turísticos regularizados/prestadores de servicios turísticos programados)*100	Este indicador mide que el Estado de Jalisco cuenta con prestadores de servicios turísticos que cumplen con la normatividad en materia turística.	Estratégico / Eficacia / Mensual / Estatal / Ascendente /	3,460.00 % Avance de la Meta 98.32	3,402.00 Semáforo ÓPTIMO
Unidad de medida				Prestador de servicios	
Parámetros				<input type="checkbox"/> 40.03 <input type="checkbox"/> 80.01 <input type="checkbox"/> 130	

¹ Avances físicos y financieros preliminares a la Cuenta Pública para el ejercicio fiscal 2017

Nivel	Componente	Resumen Narrativo	A1 Prestadores de Servicios Turísticos orientados en el trámite al Registro Nacional de Turismo		
Denominación del Indicador	Método de cálculo	Definición del Indicador	Tipo/Dimensión/Frecuencia /Cobertura/Sentido	Valor Programado	Avance de la Meta
Prestadores de servicios turísticos registrados	(prestadores de servicios turísticos registrados/prestadores de servicios turísticos programados)*100	Este indicador mide los Prestadores de servicios turísticos orientados en el trámite del registro Nacional de Turismo	Gestión / Eficacia / Mensual / Estatad / Ascendente /	1,540.00 % Avance de la Meta 96.23	1,482.00 Semáforo ÓPTIMO
Unidad de medida				Prestador de servicios	
Parámetros				<input type="checkbox"/> 40.01 <input type="checkbox"/> 80.01 <input type="checkbox"/> 130	

Nivel	Componente	Resumen Narrativo	A2 Visitas de verificación a Prestadores de Servicios Turísticos practicadas y analizadas		
Denominación del Indicador	Método de cálculo	Definición del Indicador	Tipo/Dimensión/Frecuencia /Cobertura/Sentido	Valor Programado	Avance de la Meta
Visitas de verificación a Prestadores de Servicios Turísticos	(Visitas de verificación practicadas y analizadas /visitas de verificación programadas)*100	Este indicador mide las visitas de verificación a Prestadores de servicios Turísticos practicadas y analizadas	Gestión / Eficacia / Mensual / Estatad / Ascendente /	1,920.00 % Avance de la Meta 100.00	1,920.00 Semáforo ÓPTIMO
Unidad de medida				Visita	
Parámetros				<input type="checkbox"/> 40.01 <input type="checkbox"/> 80.01 <input type="checkbox"/> 130	

Nombre del Programa Presupuestario: **Promoción y Fomento a la Inversión Turística Privada**

Avance Financiero Ejercido

Nivel	Fin	Resumen Narrativo	Contribuir al desarrollo turístico de las regiones del estado de Jalisco a través del impulso a la inversión privada y la generación de empleos en el sector turístico.		
Denominación del Indicador	Método de cálculo	Definición del Indicador	Tipo/Dimensión/Frecuencia /Cobertura/Sentido	Valor Programado	Avance de la Meta
Empleos del sector turístico registrados en el IMSS	(Empleos del sector turístico registrados en el IMSS/Empleos del sector turístico esperados a registrar en el IMSS)*100	Mide el crecimiento del empleo generado por el sector turismo.	Estratégico / Eficacia / Anual / Estatad / Ascendente /	122,930.00 % Avance de la Meta 105.63	129,850.00 Semáforo ÓPTIMO
Unidad de medida				Empleos	
Parámetros				<input type="checkbox"/> 70.01 <input type="checkbox"/> 90.01 <input type="checkbox"/> 130	

Nivel	Propósito	Resumen Narrativo	El estado de Jalisco cuenta con asesoría, vinculación y apoyo para la generación de proyectos en el sector turístico que fomenten el desarrollo y la creación de empleos.		
Denominación del Indicador	Método de cálculo	Definición del Indicador	Tipo/Dimensión/Frecuencia /Cobertura/Sentido	Valor Programado	Avance de la Meta
Inversión Turística Del Sector Privado	(Inversión Turística del Sector Privado Identificada/Inversión Turística del Sector Privado Programada)*100	Este indicador mide la Inversión Turística Del Sector Privado	Estratégico / Eficacia / Trimestral / Estatad / Ascendente /	610.59 % Avance de la Meta 131.26	801.43 Semáforo EN RIESGO
Unidad de medida				Millones de Dólares	
Parámetros				<input type="checkbox"/> 70.03 <input type="checkbox"/> 90.03 <input type="checkbox"/> 130	

¹ Avances físicos y financieros preliminares a la Cuenta Pública para el ejercicio fiscal 2017.

Nivel	Componente	Resumen Narrativo	A2 Acciones para la promoción de Jalisco como destino de Filmaciones realizadas		
Denominación del Indicador	Método de cálculo	Definición del Indicador	Tipo/Dimensión/Frecuencia / Cobertura/Sentido	Valor Programado	Avance de la Meta
Acciones Realizadas	(Acciones Realizadas/Acciones Programadas)*100	Mide las acciones realizadas para la promoción de Jalisco como destino de filmaciones	Gestión / Eficacia / Mensual / Estatal / Ascendente /	210.00 % Avance de la Meta 100.00	210.00 Semáforo ÓPTIMO
Unidad de medida				Acción	
Parámetros				<input type="checkbox"/> 40.01 <input type="checkbox"/> 70 <input checked="" type="checkbox"/> 130	

Nivel	Componente	Resumen Narrativo	M1 Acciones de asesoría, vinculación, apoyo para el desarrollo de proyectos, eventos, generación de foros, cursos, talleres realizadas		
Denominación del Indicador	Método de cálculo	Definición del Indicador	Tipo/Dimensión/Frecuencia / Cobertura/Sentido	Valor Programado	Avance de la Meta
Proyectos, eventos, foros, cursos y talleres Apoyados	(Proyectos, eventos, foros, cursos y talleres Apoyados/Proyectos, eventos, foros, cursos y talleres Programados)*100	Mide el número de proyectos, eventos, foros, cursos y talleres apoyados	Gestión / Eficacia / Mensual / Estatal / Ascendente /	82.00 % Avance de la Meta 108.54	89.00 Semáforo ÓPTIMO
Unidad de medida				Proyecto	
Parámetros				<input type="checkbox"/> 70.06 <input type="checkbox"/> 90.04 <input checked="" type="checkbox"/> 130	

Nombre del Programa Presupuestario: **Apoyo a la operación turística regional**

Avance Financiero Ejercido

Nivel	Propósito	Resumen Narrativo	Los servicios turísticos de Puerto Vallarta, San Juan de los Lagos, Ribera de Chapala y Costalegre operan con eficiencia y calidad		
Denominación del Indicador	Método de cálculo	Definición del Indicador	Tipo/Dimensión/Frecuencia / Cobertura/Sentido	Valor Programado	Avance de la Meta
Grado de Satisfacción del Visitante en las zonas de Puerto Vallarta, San Juan de los Lagos, Ribera de Chapala y Costalegre	Grado de Satisfacción del Visitante en las zonas de Pto Vallarta, San Juan de los Lagos, San Juan de los Lagos, Ribera de Chapala y Costalegre	Este indicador mide los servicios turísticos de Puerto Vallarta, San Juan de los Lagos, Ribera de Chapala y Costalegre operan con eficiencia y calidad	Estratégico / Calidad / Anual / Regional / Ascendente /	85.00 % Avance de la Meta 107.25	91.16 Semáforo ÓPTIMO
Unidad de medida				Grado de satisfacción	
Parámetros				<input type="checkbox"/> 35 <input type="checkbox"/> 85 <input checked="" type="checkbox"/> 130	

Nivel	Componente	Resumen Narrativo	C2 Cuestionarios Hoteleros y Encuestas a visitantes para el monitoreo de la actividad turística, realizados		
Denominación del Indicador	Método de cálculo	Definición del Indicador	Tipo/Dimensión/Frecuencia / Cobertura/Sentido	Valor Programado	Avance de la Meta
Investigaciones sobre perfil del visitante, procedencia y ocupación hotelera	Investigaciones sobre perfil del visitante, procedencia y ocupación hotelera	Este indicador mide los Cuestionarios Hoteleros y Encuestas a visitantes para el monitoreo de la actividad turística, levantados.	Gestión / Calidad / Mensual / Regional / Ascendente /	20,040.00 % Avance de la Meta 97.13	19,465.00 Semáforo ÓPTIMO
Unidad de medida				Encuesta	
Parámetros				<input type="checkbox"/> 40 <input type="checkbox"/> 85 <input checked="" type="checkbox"/> 130	

¹ Avances físicos y financieros preliminares a la Cuenta Pública para el ejercicio fiscal 2017

Nivel **Componente** Resumen Narrativo A3 Verificación de establecimientos turísticos y trámites de prestadores de servicios en el Registro Nacional de Turismo, realizados

Denominación del Indicador	Método de cálculo	Definición del Indicador	Tipo/Dimensión/Frecuencia /Cobertura/Sentido	Valor Programado	Avance de la Meta
Prestadores de servicios turísticos registrados y verificados	Prestadores de servicios turísticos registrados y verificados	Este indicador mide la Verificación de establecimientos turísticos y trámites de prestadores de servicios en el registro Nacional de Turismo, realizados	Gestión / Eficacia / Mensual / Regional / Ascendente /	720.00 % Avance de la Meta 110.69	797.00 Semáforo ÓPTIMO
Unidad de medida				Empresa	
Parámetros				<input type="checkbox"/> 35 <input type="checkbox"/> 85 <input type="checkbox"/> 130	

Nivel **Componente** Resumen Narrativo 01 Atención a Visitantes, Eventos y Socios Comerciales atendidos

Denominación del Indicador	Método de cálculo	Definición del Indicador	Tipo/Dimensión/Frecuencia /Cobertura/Sentido	Valor Programado	Avance de la Meta
Inversionistas y visitantes distinguidos Atendidos.	Total de inversionistas y visitantes distinguidos	Este indicador mide los Visitantes, Eventos y Socios Comerciales atendidos.	Gestión / Eficacia / Mensual / Regional / Ascendente /	222.00 % Avance de la Meta 86.04	191.00 Semáforo ÓPTIMO
Unidad de medida				Visitante	
Parámetros				<input type="checkbox"/> 35 <input type="checkbox"/> 85 <input type="checkbox"/> 130	

Nivel **Componente** Resumen Narrativo 04 Acciones de asesoría y coordinación de prestadores de servicios turísticos locales y regionales, realizadas

Denominación del Indicador	Método de cálculo	Definición del Indicador	Tipo/Dimensión/Frecuencia /Cobertura/Sentido	Valor Programado	Avance de la Meta
Eventos apoyados y reuniones de trabajo atendidas	Eventos apoyados y reuniones de trabajo atendidas	Este indicador mide las acciones de asesoría a asociaciones de prestadores de servicios turísticos locales y regionales, realizadas	Gestión / Eficacia / Mensual / Regional / Ascendente /	229.00 % Avance de la Meta 103.06	236.00 Semáforo ÓPTIMO
Unidad de medida				Evento	
Parámetros				<input type="checkbox"/> 35 <input type="checkbox"/> 85 <input type="checkbox"/> 130	

Nombre del Programa **Gestión de Inversión Pública en Infraestructura y equipamiento turístico**
Presupuestario:

Avance Financiero Ejercido \$4,805,595.95

Nivel **Fin** Resumen Narrativo Contribuir a fortalecer y consolidar la competitividad del sector turístico, generando las condiciones para atraer inversión privada a través de obras de infraestructura, equipamiento, rehabilitación de imagen urbana

Denominación del Indicador	Método de cálculo	Definición del Indicador	Tipo/Dimensión/Frecuencia /Cobertura/Sentido	Valor Programado	Avance de la Meta
Derrama Económica del Sector turismo	(derrama económica del sector turismo registrada/derrama económica del sector turismo programada)*100	Este indicador mide el Monto del gasto que realizan los turistas que visitan el Estado de Jalisco durante el año	Estratégico / Eficacia / Mensual / Estatad / Ascendente /	40,544.96 % Avance de la Meta 101.76	41,260.38 Semáforo ÓPTIMO
Unidad de medida				Millones de pesos	
Parámetros				<input type="checkbox"/> 50 <input type="checkbox"/> 90.01 <input type="checkbox"/> 130	

¹ Avances físicos y financieros preliminares a la Cuenta Pública para el ejercicio fiscal 2017.

Nivel **Propósito** Resumen Narrativo Principales destinos y pueblos mágicos de Jalisco tienen garantizado proyectos de inversión pública para obras de infraestructura y equipamiento turístico.

Denominación del Indicador	Método de cálculo	Definición del Indicador	Tipo/Dimensión/Frecuencia /Cobertura/Sentido	Valor Programado	Avance de la Meta
Inversión Pública Detonada	(Inversión Pública Detonada registrada/Inversión Pública Detonada programada)*100	Mide el monto de inversión pública federal, estatal y municipal aplicada al desarrollo de infraestructura y equipamiento turístico	Estratégico / Eficacia / Anual / Estatad / Ascendente /	73.70 % Avance de la Meta 91.78	67.64 Semáforo ÓPTIMO
Unidad de medida				Millones de pesos	
Parámetros				70.01	90.01 130

Nivel **Componente** Resumen Narrativo A2 Inversión federal de los programas federales PRODERETUS y PROMÁGICO obtenida

Denominación del Indicador	Método de cálculo	Definición del Indicador	Tipo/Dimensión/Frecuencia /Cobertura/Sentido	Valor Programado	Avance de la Meta
Inversión Federal Gestionada	(Monto de inversión federal gestionada registrado/Monto de inversión federal gestionada programado)*100	Mide el monto de inversión federal obtenido a través del Convenio PRODERMAGICO para complementar la inversión estatal y/o municipal	Gestión / Eficacia / Anual / Estatad / Ascendente /	25.00 % Avance de la Meta 90.00	22.50 Semáforo MEJORABLE
Unidad de medida				millones de pesos	
Parámetros				70.01	90.01 130

Nivel **Componente** Resumen Narrativo A1 Proyectos de infraestructura y equipamiento turístico integrados

Denominación del Indicador	Método de cálculo	Definición del Indicador	Tipo/Dimensión/Frecuencia /Cobertura/Sentido	Valor Programado	Avance de la Meta
Proyectos ejecutivos integrados	(Número de Proyectos ejecutivos integrados registrado/Número de Proyectos ejecutivos integrados programado)*100	Mide el número de proyectos ejecutivos integrados para la gestión de inversión pública para su ejecución	Gestión / Eficacia / Anual / Estatad / Ascendente /	15.00 % Avance de la Meta 273.33	41.00 Semáforo EN RIESGO
Unidad de medida				Expediente de proyecto ejecutivo	
Parámetros				50	90.01 130

Nivel **Componente** Resumen Narrativo 03 Reportes de seguimiento y evaluación de la inversión federal en infraestructura y equipamiento turístico, realizados

Denominación del Indicador	Método de cálculo	Definición del Indicador	Tipo/Dimensión/Frecuencia /Cobertura/Sentido	Valor Programado	Avance de la Meta
Expedientes y reportes Físico-Financiero de obras integrados	(Número de expedientes y reportes Físico-Financiero de obras integrados registrado/Número de expedientes y reportes Físico-Financiero de obras integrados programado)*100	Mide el número de expedientes y reportes de obra que se tienen que integrar con información detallada del ejercicio de la inversión pública conveniada.	Gestión / Eficacia / Mensual / Estatad / Ascendente /	42.00 % Avance de la Meta 102.38	43.00 Semáforo ÓPTIMO
Unidad de medida				Reporte	
Parámetros				50	90.01 130

Nombre del Programa Presupuestario: **Capacitación y Competitividad Turística**

Avance Financiero Ejercicio \$2,131,252.39

¹ Avances físicos y financieros preliminares a la Cuenta Pública para el ejercicio fiscal 2017

Nivel **Fin** Resumen Narrativo Contribuir a elevar la competitividad de los destinos turísticos de Jalisco, mediante la capacitación a prestadores de servicios, y la certificación de calidad de empresas turísticas

Denominación del Indicador	Método de cálculo	Definición del Indicador	Tipo/Dimensión/Frecuencia / Cobertura/Sentido	Valor Programado	Avance de la Meta
Derrama económica del sector turismo	(Derrama económica del sector turismo registrada/Derrama económica del sector turismo programada)*100	Mide la totalidad del gasto generado por los turistas que visitan los destinos en la entidad	Estratégico / Eficacia / Mensual / Estatad / Ascendente /	40,544.96 % Avance de la Meta 101.76	41,260.38 Semáforo ÓPTIMO
Unidad de medida				Millones de Pesos	
Parámetros				50	90.01
				130	

Nivel **Propósito** Resumen Narrativo Los principales Destinos Turísticos y Pueblos Mágicos de Jalisco tienen servicios turísticos de mayor calidad.

Denominación del Indicador	Método de cálculo	Definición del Indicador	Tipo/Dimensión/Frecuencia / Cobertura/Sentido	Valor Programado	Avance de la Meta
Índice de calidad de servicios turísticos	(Número de establecimientos con Distintivos H, M, PL, TM y RNT en el año t /establecimientos con Distintivos H, M, PL, TM y RNT en el año base 2012)*100	Mide el crecimiento del número de establecimientos turísticos que están llevando a cabo procesos para incrementar la calidad de los servicios prestados, medido con base al Registro Nacional de Turismo y certificados de calidad en los programas H, etc.	Estratégico / Eficacia / Anual / Estatad / Ascendente /	176.00 % Avance de la Meta 123.11	216.67 Semáforo ÓPTIMO
Unidad de medida				Índice base	
Parámetros				70.03	90.01
				130	

Nivel **Componente** Resumen Narrativo A2 Establecimientos certificados con Distintivos de Calidad Turística (M, H, Punto Limpio, Tesoros de México) apoyados

Denominación del Indicador	Método de cálculo	Definición del Indicador	Tipo/Dimensión/Frecuencia / Cobertura/Sentido	Valor Programado	Avance de la Meta
Establecimientos certificados en calidad turística	Número de Establecimientos certificados con distintivos de Calidad registrado/Número de Establecimientos con distintivos de Calidad programado)*100	Mide el número de establecimientos apoyados para su certificación federal con los distintivos H,PL, S, M Y TM	Gestión / Eficacia / Trimestral / Estatad / Ascendente /	370.00 % Avance de la Meta 115.95	429.00 Semáforo ÓPTIMO
Unidad de medida				Establecimiento	
Parámetros				70.01	90.01
				130	

Nivel **Componente** Resumen Narrativo A1 Prestadores de servicios turísticos y personal de primer contacto con el turista capacitados

Denominación del Indicador	Método de cálculo	Definición del Indicador	Tipo/Dimensión/Frecuencia / Cobertura/Sentido	Valor Programado	Avance de la Meta
Prestadores de servicios turísticos y Alumnos Capacitados.	(Número de prestadores de servicios turísticos y Alumnos Capacitados registrado/Número de prestadores de servicios turísticos y Alumnos Capacitados programado)*100	Mide el número de personas capacitadas en Cultura Turística y en calidad de los servicios turísticos	Gestión / Eficacia / Mensual / Estatad / Ascendente /	9,000.00 % Avance de la Meta 107.38	9,664.00 Semáforo ÓPTIMO
Unidad de medida				Prestador de Servicios	
Parámetros				70.01	90.01
				130	

¹ Avances físicos y financieros preliminares a la Cuenta Pública para el ejercicio fiscal 2017.

Tema Central Infraestructura y logística

Unidad Responsable Secretaría de Planeación, Administración y Finanzas

Nombre del Programa Presupuestario: **Programa de Inversión Pública en el Estado**

Avance Financiero Ejercido

Nivel **Fin** Resumen Narrativo Contribuir a una gestión pública eficiente orientada a resultados a través de la mejora en la planeación, programación, seguimiento y evaluación de los programas presupuestarios.

Denominación del Indicador	Método de cálculo	Definición del Indicador	Tipo/Dimensión/Frecuencia / Cobertura/Sentido	Valor Programado	Avance de la Meta
Posición en el subíndice "Gobiernos eficientes y eficaces" del IMCO	Posición lograda en 2017/Posición programada a lograr en 2017	Mide la Posición en el subíndice "Gobiernos eficientes y eficaces" del IMCO. Metodología desarrollada por IMCO a consultar en: http://imco.org.mx/indices#!/competitividad_estatal_2014/resultados/introduccion	Estratégico / Eficacia / Bienal / Estatal / Descendente	5.00 % Avance de la Meta 100.00	5.00 Semáforo ÓPTIMO
Unidad de medida				Posición	
Parámetros				<input type="text" value="120"/> <input type="text" value="100.01"/> <input type="text" value="0"/>	

Nivel **Propósito** Resumen Narrativo El Estado se fortalece en infraestructura y en la gestión de inversión pública.

Denominación del Indicador	Método de cálculo	Definición del Indicador	Tipo/Dimensión/Frecuencia / Cobertura/Sentido	Valor Programado	Avance de la Meta
Porcentaje de proyectos apoyados para la gestión e inversión Pública estatal	Proyectos apoyados 2017/Proyectos programados 2017	Son los proyectos recibidos que se les da el apoyo para la gestión en inversión Pública estatal, federal e internacional, por medio Banco de Proyectos, la Red de Fondos Jalisco y FONDEREG	Estratégico / Eficacia / Mensual / Estatal / Ascendente	200.00 % Avance de la Meta 90.00	180.00 Semáforo ÓPTIMO
Unidad de medida				Proyecto	
Parámetros				<input type="text" value="60.01"/> <input type="text" value="80.01"/> <input type="text" value="130"/>	

Nivel **Componente** Resumen Narrativo A6 Áreas Estratégicas para la Inversión Pública por medio de sistemas de Información Geográfica (SIG), integradas

Denominación del Indicador	Método de cálculo	Definición del Indicador	Tipo/Dimensión/Frecuencia / Cobertura/Sentido	Valor Programado	Avance de la Meta
Total de áreas Integradas en el Sistema de Información Geográfica (SIG)	(Áreas integradas en el SIG 2017 /Total de áreas programadas a integrar en 2017)*100	Se refiere a la cantidad de áreas estratégicas identificadas e Integradas al Sistema de Información Geográfica (SIG)	Gestión / Eficacia / Semestral / Estatal / Ascendente	2.00 % Avance de la Meta 100.00	2.00 Semáforo ÓPTIMO
Unidad de medida				Área integrada	
Parámetros				<input type="text" value="60.01"/> <input type="text" value="69.99"/> <input type="text" value="130"/>	

¹ Avances físicos y financieros preliminares a la Cuenta Pública para el ejercicio fiscal 2017

Nivel	Componente	Resumen Narrativo	A2 Gestión de Fondos Jalisco operando para proyectos de inversión pública			
Denominación del Indicador	Método de cálculo	Definición del Indicador	Tipo/Dimensión/Frecuencia /Cobertura/Sentido	Valor Programado	Avance de la Meta	
Total de fondos y/o programas identificados, fichas generadas y actualizadas.	(Fichas actualizadas 2017/Ficha programadas 2017)*100	Se refiere al No. de fichas técnicas generadas de los Fondos y/o programas para proyectos de inversión pública identificados que contendrán información pública que permita la toma de decisiones de los equipos técnicos locales	Gestión / Eficacia / Anual / Estatad / Ascendente /	90.00 % Avance de la Meta 100.00	90.00 Semáforo ÓPTIMO	
				Unidad de medida	Ficha	
				Parámetros		
				■ 59.99	■ 69.99 ■ 130	

Nivel	Componente	Resumen Narrativo	A1 Banco de Proyectos de Inversión Pública del Gobierno del Estado de Jalisco, operando			
Denominación del Indicador	Método de cálculo	Definición del Indicador	Tipo/Dimensión/Frecuencia /Cobertura/Sentido	Valor Programado	Avance de la Meta	
Total de proyectos de inversión del Banco, revisados.	Proyectos revisados 2017/Proyectos programados 2017	Se refiere a la relación de los proyectos de inversión pública revisados del Banco de Proyectos con respecto al total de los recibidos en el software	Gestión / Eficacia / Mensual / Estatad / Ascendente /	1,200.00 % Avance de la Meta 129.83	1,558.00 Semáforo ÓPTIMO	
				Unidad de medida	Proyecto	
				Parámetros		
				■ 60.01	■ 80.01 ■ 130	

Nivel	Componente	Resumen Narrativo	A4 Proyectos del Fondo Complementario para el Desarrollo Regional (FONDEREG), financiados			
Denominación del Indicador	Método de cálculo	Definición del Indicador	Tipo/Dimensión/Frecuencia /Cobertura/Sentido	Valor Programado	Avance de la Meta	
Total de recursos ejercidos en relación al recurso asignado al fondo	(Recurso aplicado/Recurso asignado)*100	Expresa el recurso ejercido de los proyectos priorizados dentro del Fondo Complementario para el desarrollo regional.	Gestión / Economía / Trimestral / Regional / Ascendente /	240.00 % Avance de la Meta 100.00	240.00 Semáforo ÓPTIMO	
				Unidad de medida	Millones	
				Parámetros		
				■ 60	■ 80 ■ 130	

Nivel	Componente	Resumen Narrativo	A5 Iniciativas de vinculación Institucional realizadas para Inversión Pública Estatal			
Denominación del Indicador	Método de cálculo	Definición del Indicador	Tipo/Dimensión/Frecuencia /Cobertura/Sentido	Valor Programado	Avance de la Meta	
Total de reuniones y encuentros realizados	(Reuniones y encuentros realizados 2017/Reuniones y encuentros programados 2017)*100	Expresa la cantidad de reuniones y encuentros realizados con las dependencias municipales, estatales, federales, OPD's y organismos internacionales.	Gestión / Eficacia / Semestral / Estatad / Ascendente /	4.00 % Avance de la Meta 100.00	4.00 Semáforo ÓPTIMO	
				Unidad de medida	Reunión	
				Parámetros		
				■ 60.01	■ 69.99 ■ 130	

Unidad Responsable Secretaría de Infraestructura y Obra Pública

Nombre del Programa Presupuestario: **Promoción y desarrollo de infraestructura y obra pública en el estado**

Avance Financiero Ejercido \$18,570,218.93

¹ Avances físicos y financieros preliminares a la Cuenta Pública para el ejercicio fiscal 2017.

Nivel **Fin** Resumen Narrativo Contribuir a la proyección crecimiento y ejecución de las obras públicas y de infraestructura estatal, por medio del conocimiento compartido con otras entidades

Denominación del Indicador	Método de cálculo	Definición del Indicador	Tipo/Dimensión/Frecuencia /Cobertura/Sentido	Valor Programado	Avance de la Meta
Número de actividades realizadas para la proyección de crecimiento y ejecución de las obras públicas y de infraestructura estatal.	(Sumatoria de actividades realizadas/Sumatoria de actividades programadas)*100	Este indicador mide el número de acciones que contribuyen a la proyección de crecimiento y ejecución de las Obras Públicas y de Infraestructura Estatal, por medio del conocimiento compartido con otras entidades	Estratégico / Eficacia / Mensual / Estatad / Ascendente /	800.00 % Avance de la Meta 110.63	885.00 Semáforo ÓPTIMO
Unidad de medida				Actividad	
Parámetros				<input type="checkbox"/> 60.01 <input type="checkbox"/> 80.01 <input type="checkbox"/> 130	

Nivel **Propósito** Resumen Narrativo La población del estado de Jalisco cuenta con información de los proyectos de infraestructura y obra pública con alto impacto social.

Denominación del Indicador	Método de cálculo	Definición del Indicador	Tipo/Dimensión/Frecuencia /Cobertura/Sentido	Valor Programado	Avance de la Meta
Número de eventos realizados para la difusión de obras	(Sumatoria de eventos realizados/Sumatoria de eventos programados)*100	Este indicador mide el número de eventos que realiza la SIOP para la difusión de las obras públicas.	Estratégico / Eficacia / Mensual / Estatad / Ascendente /	400.00 % Avance de la Meta 111.75	447.00 Semáforo ÓPTIMO
Unidad de medida				Evento	
Parámetros				<input type="checkbox"/> 60.01 <input type="checkbox"/> 80.01 <input type="checkbox"/> 130	

Nivel **Componente** Resumen Narrativo Eventos realizados, con áreas internas, con entidades de gobierno, medios de comunicación, sociedad civil e instituciones diversas durante el inicio, la ejecución y término de las obras en el estado de Jalisco

Denominación del Indicador	Método de cálculo	Definición del Indicador	Tipo/Dimensión/Frecuencia /Cobertura/Sentido	Valor Programado	Avance de la Meta
Número de eventos y reuniones asistidos	(Sumatoria de eventos y reuniones asistidos/(Sumatoria de eventos y reuniones programadas)*100	Este indicador mide el número de eventos y/o reuniones en las cuales el Secretario y el Coordinador General de gestión Gubernamental participan, relacionados con el arranque, desarrollo, término e inauguración de las obras	Gestión / Eficacia / Mensual / Estatad / Ascendente /	2,800.00 % Avance de la Meta 105.61	2,957.00 Semáforo ÓPTIMO
Unidad de medida				Eventos	
Parámetros				<input type="checkbox"/> 60.01 <input type="checkbox"/> 80.01 <input type="checkbox"/> 130	

Nivel **Componente** Resumen Narrativo 02 Municipios asesorados en materia técnica para la ejecución de infraestructura y obra pública

Denominación del Indicador	Método de cálculo	Definición del Indicador	Tipo/Dimensión/Frecuencia /Cobertura/Sentido	Valor Programado	Avance de la Meta
Número de municipios asesorados en materia técnica para la ejecución de infraestructura y obra pública.	(Sumatoria de Municipios asesorados/Sumatoria de municipios programados para ser asesorados)*100	Este indicador mide el número de Municipios solicitan asesoría en Materia Técnica para la ejecución de Infraestructura de salud, social, productiva, rural y deportiva.	Gestión / Eficacia / Mensual / Estatad / Ascendente /	96.00 % Avance de la Meta 109.38	105.00 Semáforo ÓPTIMO
Unidad de medida				Municipio Asesorados	
Parámetros				<input type="checkbox"/> 60.01 <input type="checkbox"/> 80.01 <input type="checkbox"/> 130	

¹ Avances físicos y financieros preliminares a la Cuenta Pública para el ejercicio fiscal 2017

Nivel **Componente** Resumen Narrativo 03 Correspondencia externa e interna recibida en oficialía de partes para su registro, control y atención

Denominación del Indicador	Método de cálculo	Definición del Indicador	Tipo/Dimensión/Frecuencia / Cobertura/Sentido	Valor Programado	Avance de la Meta
Número de documentos registrados atendidos.	(Sumatoria de documentos registrados atendidos/Sumatoria de documentos programados para su registro y atención)*100	Este indicador mide el número de documentos de Correspondencia externa e interna recibida en oficialía de partes para su registro, control y atención.	Gestión / Eficacia / Mensual / Estatad / Ascendente /	11,000.00 % Avance de la Meta 90.86	9,995.00 Semáforo ÓPTIMO
Unidad de medida				Documento	
Parámetros				60.01 80.01 130	

Nombre del Programa **Ejecución y supervisión de la obra pública**
Presupuestario:

Avance Financiero Ejercido \$687,910,382.68

Nivel **Fin** Resumen Narrativo Contribuir a elevar el desarrollo regional y municipal mediante el incremento de la infraestructura urbana social básica y de equipamiento, privilegiando las regiones y municipios con mayores rezagos, así como la construcción de infraestructura

Denominación del Indicador	Método de cálculo	Definición del Indicador	Tipo/Dimensión/Frecuencia / Cobertura/Sentido	Valor Programado	Avance de la Meta
Número de Regiones de Jalisco con obra pública de infraestructura y equipamiento realizadas	Dgop Sumatoria de Regiones con Obras de Infraestructura y Equipamiento Concluidas/Dgop Número de Regiones Programada Para Atender)*100	Son las Regiones del Estado de Jalisco donde se ejecuto obra pública en el año.	Estratégico / Eficacia / Anual / Estatad / Ascendente /	12.00 % Avance de la Meta 91.67	11.00 Semáforo ÓPTIMO
Unidad de medida				Regiones	
Parámetros				60.01 80 130	

Nivel **Propósito** Resumen Narrativo Los habitantes de Jalisco cuentan con obra pública estatal ejecutada y supervisada en apego a las normas establecidas, y coadyuvando en el desarrollo de infraestructura productiva.

Denominación del Indicador	Método de cálculo	Definición del Indicador	Tipo/Dimensión/Frecuencia / Cobertura/Sentido	Valor Programado	Avance de la Meta
Obras concluidas de infraestructura y equipamiento en el estado respecto a las programadas	(Dgop Sumatoria de Obras de Equipamiento Supervisadas/Dgop Total de obras contratadas de infraestructura)*100	Son las supervisiones que se realizan durante el transcurso de la obra donde se revisa el avance de la misma.	Estratégico / Eficacia / Anual / Estatad / Ascendente /	91.00 % Avance de la Meta 72.53	66.00 Semáforo MEJORABLE
Unidad de medida				Obra	
Parámetros				60.01 80.01 130	

Nivel **Componente** Resumen Narrativo D3 Obras de equipamiento construidas en el ámbito regional y municipal para el desarrollo cultural, turístico, deportivo y de asistencia social

Denominación del Indicador	Método de cálculo	Definición del Indicador	Tipo/Dimensión/Frecuencia / Cobertura/Sentido	Valor Programado	Avance de la Meta
Instalación de obras de seguridad pública fortaleciendo la presencia territorial permanente y la capacidad de respuesta del Estado	(Dgop Sumatoria de Obras de seguridad pública Construidas en el Estado/Dgop Total de Obras de seguridad pública Programadas Concluir en el Estado durante el año)*100	Este indicador mide la Instalación de obras de seguridad pública fortaleciendo la presencia territorial permanente y la capacidad de respuesta del Estado	Gestión / Eficiencia / Semestral / Estatad / Ascendente /	33.00 % Avance de la Meta 54.55	18.00 Semáforo MEJORABLE
Unidad de medida				Obra	
Parámetros				50.01 80.01 130	

¹ Avances físicos y financieros preliminares a la Cuenta Pública para el ejercicio fiscal 2017.

Nivel **Componente** Resumen Narrativo D3 Obras de equipamiento construidas en el ámbito regional y municipal para el desarrollo cultural, turístico, deportivo y de asistencia social

Denominación del Indicador	Método de cálculo	Definición del Indicador	Tipo/Dimensión/Frecuencia /Cobertura/Sentido	Valor Programado	Avance de la Meta
Número de Obras de equipamiento mediante la construcción y de inmuebles y espacios públicos en el estado	(Dgop Sumatoria de Obras de Equipamiento Construidas en el Estado/Dgop Total de Obras de Equipamiento Programadas Concluir en el Estado durante el año)*100	Son obras donde se construyen o rehabilitan inmuebles, edificios y plazas publicas, de interés cultural, deportivo, turístico y de asistencia social.	Gestión /	27.00	23.00
			Eficacia /	% Avance de la Meta	
			Trimestral /	85.19	ÓPTIMO
			Estatad /	Unidad de medida: Obra	
			Ascendente /	Parámetros: 20, 80.01, 130	

Nivel **Componente** Resumen Narrativo D2 Obras de infraestructura mediante la urbanización y servicios básicos, para el desarrollo cultural, turístico, deportivo y de asistencia social, construidas en el ámbito regional y municipal

Denominación del Indicador	Método de cálculo	Definición del Indicador	Tipo/Dimensión/Frecuencia /Cobertura/Sentido	Valor Programado	Avance de la Meta
Número Obras de infraestructura mediante la urbanización y servicios básicos en el Estado	(Dgop Sumatoria de Obras de Infraestructura Construidas en el Estado/Dgop Total de Obras de Infraestructura Programadas Concluir en el Estado durante el año)*100	Son las obras de infraestructura en la vía publica, donde se realizan puentes, urbanizaciones, pavimentaciones, redes hidrosanitarias, agua potable, alumbrado en el estado	Gestión /	40.00	34.00
			Eficacia /	% Avance de la Meta	
			Trimestral /	85.00	ÓPTIMO
			Estatad /	Unidad de medida: Obra	
			Ascendente /	Parámetros: 60.01, 80.01, 130	

Nombre del Programa Presupuestario: **Proyectos para el desarrollo de infraestructura urbana en el estado de Jalisco**

Avance Financiero Ejercido \$30,207,567.53

Nivel **Fin** Resumen Narrativo Contribuir al fortalecimiento del empleo y crecimiento mediante el mejoramiento de la infraestructura urbana del Estado de Jalisco

Denominación del Indicador	Método de cálculo	Definición del Indicador	Tipo/Dimensión/Frecuencia /Cobertura/Sentido	Valor Programado	Avance de la Meta
Número de Estudios, planes y proyectos.	(Sumatoria de Estudios, planes y proyectos Realizados/Sumatoria de Estudios, planes y proyectos programados)*100	Este indicador mostrará el número de proyectos, planes y estudios carreteros y de comunicaciones diseñados, revisados, validados y/o concluidos para cubrir las necesidades que tiene el Estado y Municipios por falta de Infraestructura	Estratégico /	576.00	578.00
			Eficacia /	% Avance de la Meta	
			Mensual /	100.35	ÓPTIMO
			Estatad /	Unidad de medida: Proyecto	
			Ascendente /	Parámetros: 50, 70, 130	

Nivel **Propósito** Resumen Narrativo El Estado de Jalisco cuenta con mejoramiento de infraestructura urbana: diseño, revisión, validación de proyectos y estudios de tipo carretero y de comunicaciones, de imagen urbana, equipamiento, hidráulicos, del sistema vial metropolitano, entre otros

Denominación del Indicador	Método de cálculo	Definición del Indicador	Tipo/Dimensión/Frecuencia /Cobertura/Sentido	Valor Programado	Avance de la Meta
Número de proyectos, revisados, concluidos y/o validados	(Sumatoria de proyectos revisados, concluidos y/o validados/Sumatoria de proyectos revisados y validados programados)*100	Este indicador mostrará el número de proyectos, planes y estudios revisados, validados y/o concluidos para cubrir las necesidades que tiene el Estado y Municipios por falta de Infraestructura que requieren los usuarios para cubrir sus necesidades	Estratégico /	576.00	558.00
			Eficacia /	% Avance de la Meta	
			Mensual /	96.88	ÓPTIMO
			Estatad /	Unidad de medida: Proyecto	
			Ascendente /	Parámetros: 50, 70, 130	

¹ Avances físicos y financieros preliminares a la Cuenta Pública para el ejercicio fiscal 2017

Nivel **Componente** Resumen Narrativo 01 Proyectos, planes y estudios carreteros y de comunicaciones y transporte del Estado de Jalisco, elaborados y validados

Denominación del Indicador	Método de cálculo	Definición del Indicador	Tipo/Dimensión/Frecuencia /Cobertura/Sentido	Valor Programado	Avance de la Meta
Número de proyectos, planes y estudios carreteros, de comunicaciones e infraestructura vial diseñados, revisados, concluidos y validados.	(Sumatoria de Estudios, planes y proyectos Realizados/Sumatoria de Estudios, planes y proyectos programados)*100	Este indicador mostrará el número de proyectos, planes y estudios carreteros y de comunicaciones diseñados, revisados, validados y/o concluidos para cubrir las necesidades que tiene el Estado y Municipios por falta de Infraestructura que requieren los usu	Gestión /	14.00	14.00
			Eficacia /	% Avance de la Meta	Semáforo
			Trimestral /	100.00	ÓPTIMO
			Estatad /	Unidad de medida	Proyecto
			Ascendente /	Parámetros	50 70 130

Nivel **Componente** Resumen Narrativo 02 Proyectos, planes y estudios de Imagen Urbana y Equipamiento elaborados y validados

Denominación del Indicador	Método de cálculo	Definición del Indicador	Tipo/Dimensión/Frecuencia /Cobertura/Sentido	Valor Programado	Avance de la Meta
Número de proyectos, planes y estudios Imagen Urbana y Equipamiento diseñados, revisados, validados y/o concluidos.	(Sumatoria de proyectos revisados, concluidos y/o validados/Sumatoria de proyectos, revisados, concluidos y/o validados programados)*100	Este indicador mostrará el número de proyectos, planes y estudios Imagen Urbana y Equipamiento diseñados, revisados, validados y/o concluidos, para cubrir las necesidades que tiene el Estado y Municipios por falta de Infraestructura	Gestión /	18.00	18.00
			Eficacia /	% Avance de la Meta	Semáforo
			Mensual /	100.00	ÓPTIMO
			Estatad /	Unidad de medida	Proyecto
			Ascendente /	Parámetros	50 70 130

Nivel **Componente** Resumen Narrativo 04 Proyectos, planes y estudios de equipamiento e infraestructura de los municipios que conforman el Estado de Jalisco, elaborados y validados

Denominación del Indicador	Método de cálculo	Definición del Indicador	Tipo/Dimensión/Frecuencia /Cobertura/Sentido	Valor Programado	Avance de la Meta
Número de proyectos, planes y estudios de equipamiento e infraestructura municipal revisados y validados.	(Sumatoria de proyectos, planes y estudios revisados y validados /Sumatoria de planes, proyectos y estudios programados)*100	Este indicador mostrará el número de proyectos, planes y estudios equipamiento e infraestructura municipal revisados y validados , para cubrir las necesidades que tiene el Estado y Municipios por falta de Infraestructura que requieren los usuarios	Gestión /	544.00	547.00
			Eficacia /	% Avance de la Meta	Semáforo
			Mensual /	100.55	ÓPTIMO
			Estatad /	Unidad de medida	Proyecto validados
			Ascendente /	Parámetros	50 70 130

Nombre del Programa Presupuestario: **Garantizar la certeza jurídica en la generación, ejecución y conservación de la obra pública del estado de Jalisco**

Avance Financiero Ejercido \$12,671,318.67

Nivel **Fin** Resumen Narrativo Contribuir en la conformación de una infraestructura que eleve la calidad de vida de los habitantes del estado mediante los procesos dentro del marco jurídico actual contribuyendo a la transparencia del quehacer diario de esta Secretaría

Denominación del Indicador	Método de cálculo	Definición del Indicador	Tipo/Dimensión/Frecuencia /Cobertura/Sentido	Valor Programado	Avance de la Meta
Número de asuntos jurisdiccionales atendidos en la Dirección General Jurídica.	(Sumatoria de asuntos jurisdiccionales atendidos/Sumatoria de asuntos jurisdiccionales solicitados)*100	Este indicador mide el número de Asuntos Jurisdiccionales Atendidos en la Dirección General Jurídica	Estratégico /	920.00	1,077.00
			Eficacia /	% Avance de la Meta	Semáforo
			Mensual /	117.07	ÓPTIMO
			Estatad /	Unidad de medida	Asunto Jurisdiccional
			Ascendente /	Parámetros	60.01 80.01 130

¹ Avances físicos y financieros preliminares a la Cuenta Pública para el ejercicio fiscal 2017.

Nivel **Propósito** Resumen Narrativo Los Jaliscienses tienen garantizada infraestructura que eleve la calidad de vida, proporcionándoles servicios públicos eficientes y de calidad e incluyentes dentro del marco legal.

Denominación del Indicador	Método de cálculo	Definición del Indicador	Tipo/Dimensión/Frecuencia /Cobertura/Sentido	Valor Programado	Avance de la Meta
Número de asuntos jurisdiccionales atendidos relacionados con las funciones de la Secretaría de Infraestructura y obra pública	(Sumatoria de contratos y convenios de Obra Pública y de servicios relacionados realizados/Sumatoria de Contratos y convenios de Obra Pública y de servicios relacionados solicitados)*100	Este indicador mide el número de asuntos jurisdiccionales atendidos en la Dirección General Jurídica	Estratégico / Eficacia / Mensual / Estatal / Ascendente /	920.00 % Avance de la Meta 117.07	1,077.00 Semáforo ÓPTIMO
Unidad de medida				Asunto Jurisdiccional	
Parámetros					

Nivel **Componente** Resumen Narrativo 01 Litigios de asuntos jurídicos en los que la Secretaría de Infraestructura y Obra Pública sea parte directa o indirecta, desarrollados en representación y defensa de los intereses de la misma

Denominación del Indicador	Método de cálculo	Definición del Indicador	Tipo/Dimensión/Frecuencia /Cobertura/Sentido	Valor Programado	Avance de la Meta
Número de litigios desarrollados	(Sumatoria de litigios realizados/Sumatoria de Juicios solicitados)*100	Este indicador mide el número de litigios desarrollados	Gestión / Eficacia / Mensual / Estatal / Ascendente /	956.00 % Avance de la Meta 106.07	1,014.00 Semáforo ÓPTIMO
Unidad de medida				Litigios	
Parámetros					

Nivel **Componente** Resumen Narrativo 02 Convenios de Uso de Suelo celebrados entre la Secretaría de Infraestructura y Obra Pública e instancias públicas o particulares para permitir su uso regulado

Denominación del Indicador	Método de cálculo	Definición del Indicador	Tipo/Dimensión/Frecuencia /Cobertura/Sentido	Valor Programado	Avance de la Meta
Número de Convenios de Uso de Suelo celebrados	Sumatoria de Convenios de uso de suelo realizados/Sumatoria de Convenios de uso de suelo solicitados*100	Este indicador mide el la suma de convenios de Uso de Suelo Celebrados	Gestión / Eficacia / Mensual / Estatal / Ascendente /	40.00 % Avance de la Meta 87.50	35.00 Semáforo ÓPTIMO
Unidad de medida				Convenio	
Parámetros					

Nivel **Componente** Resumen Narrativo 03 Validaciones de los proyectos de la Secretaría de Infraestructura y Obra Pública realizados respecto del cumplimiento de las disposiciones jurídicas relativas a la normativa ambiental, para dar certeza jurídica a su ejecución

Denominación del Indicador	Método de cálculo	Definición del Indicador	Tipo/Dimensión/Frecuencia /Cobertura/Sentido	Valor Programado	Avance de la Meta
Número de validaciones del cumplimiento de la normativa ambiental de proyectos emitidas	(Sumatoria de Validación de proyecto realizadas en cumplimiento a la norma ambiental/Sumatoria de Validación de proyecto solicitadas en cumplimiento a la norma ambiental)*100	Este indicador mide la suma de validaciones emitidas	Gestión / Eficacia / Trimestral / Estatal / Ascendente /	10.00 % Avance de la Meta 90.00	9.00 Semáforo ÓPTIMO
Unidad de medida				Validación	
Parámetros					

¹ Avances físicos y financieros preliminares a la Cuenta Pública para el ejercicio fiscal 2017

Nivel **Componente** Resumen Narrativo 04 Contratos de obra pública y de servicios, elaborados y firmados entre la Secretaría y las empresas o particulares ejecutores

Denominación del Indicador	Método de cálculo	Definición del Indicador	Tipo/Dimensión/Frecuencia /Cobertura/Sentido	Valor Programado	Avance de la Meta
Número de contratos elaborados c4	(Sumatoria de Contratos de Obra Pública y de servicios relacionados realizados/Sumatoria de Contratos de Obra Pública y de servicios relacionados solicitados)*100	Este indicador mide la suma de contratos debidamente formalizados firmados y soportados jurídicamente	Gestión / Eficacia / Mensual / Estatal / Ascendente /	621.00 % Avance de la Meta 115.78	719.00 Semáforo ÓPTIMO
Unidad de medida				Contrato	
Parámetros				<input type="checkbox"/> 30.01 <input type="checkbox"/> 80.01 <input checked="" type="checkbox"/> 130	

Nombre del Programa Presupuestario: **Fondo Complementario para el Desarrollo Regional (FONDEREG)**

Avance Financiero Ejercido \$239,379,310.32

Nivel **Componente** Resumen Narrativo 01 Transferencias de Recursos Económicos a Municipios del Estado, realizadas

Denominación del Indicador	Método de cálculo	Definición del Indicador	Tipo/Dimensión/Frecuencia /Cobertura/Sentido	Valor Programado	Avance de la Meta
Porcentaje de recurso liberado en relación al recurso asignado al fondo	recurso aplicado/Recurso asignado*100	Este indicador mide el porcentaje de recurso liberado en relación al recurso asignado al fondo	Gestión / Eficacia / Trimestral / Regional / Ascendente /	239,379,310.32 % Avance de la Meta 100.00	239,379,310.32 Semáforo ÓPTIMO
Unidad de medida				Pesos	
Parámetros				<input type="checkbox"/> 60 <input type="checkbox"/> 80 <input checked="" type="checkbox"/> 130	

Nombre del Programa Presupuestario: **Obra Pública mediante los Fondos Metropolitanos de Jalisco**

Avance Financiero Ejercido \$445,755,623.62

Nivel **Fin** Resumen Narrativo Contribuir al impulso del crecimiento económico sostenido incluyente equilibrado en las áreas metropolitanas del Estado, ampliando la inversión pública en la Infraestructura productiva social, cultural, deportiva, salud y rural.

Denominación del Indicador	Método de cálculo	Definición del Indicador	Tipo/Dimensión/Frecuencia /Cobertura/Sentido	Valor Programado	Avance de la Meta
Número de Fondos Metropolitanos Asignados a Jalisco con recursos gestionados	(Sumatoria de Fondos Metropolitanos Gestionados/Sumatoria de Fondos Metropolitanos Gestionables)*100	Son los Fondos Metropolitanos Autorizados en el Presupuesto de Egresos de la Federación (PEF) asignados al Estado de Jalisco.	Estratégico / Eficacia / Anual / Regional / Ascendente /	3.00 % Avance de la Meta 100.00	3.00 Semáforo ÓPTIMO
Unidad de medida				Fondos	
Parámetros				<input type="checkbox"/> 30.01 <input type="checkbox"/> 70 <input checked="" type="checkbox"/> 130	

¹ Avances físicos y financieros preliminares a la Cuenta Pública para el ejercicio fiscal 2017.

Nivel **Propósito** **Resumen Narrativo** Los municipios que integran los consejos de las zonas Metropolitanas de Jalisco cuentan con acciones realizadas de planeación, promoción y gestión para la ejecución de proyectos y obras de Infraestructura y equipamiento

Denominación del Indicador	Método de cálculo	Definición del Indicador	Tipo/Dimensión/Frecuencia / Cobertura/Sentido	Valor Programado	Avance de la Meta
Número de obras y acciones ejecutadas	(Sumatoria de obras ejecutadas/Sumatoria de Obras Autorizadas)*100	Este indicador mide el número de obras y acciones ejecutadas	Estratégico / Eficacia / Anual / Regional / Ascendente /	17.00 % Avance de la Meta 94.12	16.00 Semáforo ÓPTIMO
				Unidad de medida	Obra
				Parámetros	
				■ 30.01	■ 70 ■ 130

Nivel **Componente** **Resumen Narrativo** 01 Actividades de Gestión, Logística y Seguimiento realizadas a los Consejos Metropolitanos de Guadalajara, Ocotlán- Poncitlán-Jamay, Puerto Vallarta-Bahía de Banderas

Denominación del Indicador	Método de cálculo	Definición del Indicador	Tipo/Dimensión/Frecuencia / Cobertura/Sentido	Valor Programado	Avance de la Meta
Número de actas realizadas para la gestión, logística y seguimiento de los consejos metropolitanos.	(Sumatoria de actas realizadas/Sumatoria de actas programadas)*100	Este indicador mide la cooperación de los municipios para llevar a cabo la realización de las actas para la gestión, logística y seguimiento de los consejos metropolitanos	Gestión / Eficacia / Trimestral / Regional / Ascendente /	13.00 % Avance de la Meta 100.00	13.00 Semáforo ÓPTIMO
				Unidad de medida	Acta
				Parámetros	
				■ 30.01	■ 70 ■ 130

Nivel **Componente** **Resumen Narrativo** 02 Proyectos ejecutivos de los Fondos Metropolitanos de Guadalajara, Ocotlán- Poncitlán-Jamay, Puerto Vallarta-Bahía de Banderas, elaborados y autorizados

Denominación del Indicador	Método de cálculo	Definición del Indicador	Tipo/Dimensión/Frecuencia / Cobertura/Sentido	Valor Programado	Avance de la Meta
Número de proyectos planes y estudios validados.	Sumatoria de proyectos revisados y validados/Sumatoria de proyectos programados*100	Este indicador mide el número de proyectos planes y estudios validados.	Gestión / Eficacia / Trimestral / Estatad / Ascendente /	26.00 % Avance de la Meta 100.00	26.00 Semáforo ÓPTIMO
				Unidad de medida	Proyecto
				Parámetros	
				■ 60.01	■ 80.01 ■ 130

Nivel **Componente** **Resumen Narrativo** 03 Obras construidas de los Fondos Metropolitanos de Guadalajara, Ocotlán- Poncitlán-Jamay, Puerto Vallarta-Bahía de Banderas

Denominación del Indicador	Método de cálculo	Definición del Indicador	Tipo/Dimensión/Frecuencia / Cobertura/Sentido	Valor Programado	Avance de la Meta
Número de Obras construidas programadas de Fondos Metropolitanos en el estado	Sumatoria de obras realizadas/Sumatoria de obras programadas*100	Este indicador mide el número de Obras construidas de Fondos Metropolitanos en el Estado	Gestión / Eficacia / Anual / Estatad / Ascendente /	26.00 % Avance de la Meta 96.15	25.00 Semáforo ÓPTIMO
				Unidad de medida	Obra
				Parámetros	
				■ 60.01	■ 80.01 ■ 130

Nombre del Programa Presupuestario: Conservación de la red carretera estatal

Avance Financiero Ejercido \$722,641,398.59

¹ Avances físicos y financieros preliminares a la Cuenta Pública para el ejercicio fiscal 2017

Nivel **Fin** Resumen Narrativo Contribuir a mejorar la movilidad de las personas y los bienes mediante la conservación de infraestructura, incrementando y manteniendo en buenas condiciones la infraestructura carretera.

Denominación del Indicador	Método de cálculo	Definición del Indicador	Tipo/Dimensión/Frecuencia /Cobertura/Sentido	Valor Programado	Avance de la Meta
Sumatoria de Kilómetros de Carretera Conservados y Reconstruidos en la Red Carretera Estatal	(Sumatoria Kilómetros de Carreteras Conservados y Reconstruidos Programados/Sumatorio de Kilómetros de Carreteras Conservados y Reconstruidos Realizados)*100	Este indicador mide las carreteras del Estado de Jalisco son conservadas mediante el balizamiento, bacheo señalización y reconstruidos mediante la recuperación de la estructura asfáltica.	Estratégico / Eficacia / Mensual / Estatal / Ascendente /	4,403.37 % Avance de la Meta 100.01	4,403.70 Semáforo ÓPTIMO
Unidad de medida				Kilómetro	
Parámetros				60.01 80.01 130	

Nivel **Propósito** Resumen Narrativo Los usuarios cuentan con carreteras rápidas, seguras, confortables que impacten el costo de traslado de los propios usuarios y mercancías haciendo el estado de Jalisco mas competitivo y provocando el desarrollo.

Denominación del Indicador	Método de cálculo	Definición del Indicador	Tipo/Dimensión/Frecuencia /Cobertura/Sentido	Valor Programado	Avance de la Meta
Número de carreteras mejoradas de la red carretera estatal	(Sumatoria de carreteras conservadas y/o reconstruidas Programadas/Sumatoria de carreteras conservados y reconstruidas realizadas)*100	Este indicador mide las carreteras del Estado de Jalisco son mejoradas mediante la conservación y reconstrucción de los caminos y carreteras.	Estratégico / Eficacia / Mensual / Estatal / Ascendente /	344.00 % Avance de la Meta 100.00	344.00 Semáforo ÓPTIMO
Unidad de medida				Carretera	
Parámetros				60.01 80.01 130	

Nivel **Componente** Resumen Narrativo 01 Trabajos de conservación rutinaria realizados en la red carretera estatal, mediante bacheo superficial y aislado, limpieza de superficie de rodamiento, derecho de vía, alcantarillas y cunetas, entre otros

Denominación del Indicador	Método de cálculo	Definición del Indicador	Tipo/Dimensión/Frecuencia /Cobertura/Sentido	Valor Programado	Avance de la Meta
Número de kilómetros Conservados Rutinariamente en la Red Carretera Estatal	(Sumatoria de Kilómetros de Carreteras Conservados Rutinariamente Programados/Sumatoria de Kilómetros de Carreteras Conservados Rutinariamente Realizados)*100	Este indicador mide las carreteras del Estado de Jalisco son conservadas mediante el calavereo de la superficie asfáltica llegando al nivel necesario para su entera recuperación	Gestión / Eficacia / Mensual / Estatal / Ascendente /	4,207.77 % Avance de la Meta 100.00	4,207.76 Semáforo ÓPTIMO
Unidad de medida				Kilómetro	
Parámetros				60.01 80.01 130	

Nivel **Componente** Resumen Narrativo 02 Trabajos de conservación periódica realizados en la red carretera estatal mediante reparación de obras de drenaje y obras complementarias, pavimentación en la superficie de rodamiento y señalamiento horizontal y vertical

Denominación del Indicador	Método de cálculo	Definición del Indicador	Tipo/Dimensión/Frecuencia /Cobertura/Sentido	Valor Programado	Avance de la Meta
Número de kilómetros Conservados Periódicamente en la Red Carretera Estatal	(Sumatoria de kilómetros de carreteras Conservados Periódicamente Programados/Sumatoria de Kilómetros de Carretera Conservados Periódicamente Realizados)*100	Este indicador mide los Trabajos de conservación mayor para brindar carreteras en mejor estado	Gestión / Eficacia / Trimestral / Estatal / Ascendente /	174.53 % Avance de la Meta 99.98	174.50 Semáforo ÓPTIMO
Unidad de medida				Kilómetro	
Parámetros				60.01 80.01 130	

¹ Avances físicos y financieros preliminares a la Cuenta Pública para el ejercicio fiscal 2017.

Nivel **Componente** Resumen Narrativo 03 Trabajos de reconstrucción realizados en la red carretera estatal, mediante terracerías, pavimentos, obras de drenaje y señalamiento horizontal y vertical

Denominación del Indicador	Método de cálculo	Definición del Indicador	Tipo/Dimensión/Frecuencia /Cobertura/Sentido	Valor Programado	Avance de la Meta
Número de kilómetros reconstruidos en la Red Carretera Estatal	(Sumatoria de Kilómetros de Carretera Reconstruidos Programados/Sumatoria de Kilómetros de Carretera Reconstruidos Realizados)*100	Este indicador mide los Trabajos de reconstrucción o rehabilitación en carreteras que se encontraban deterioradas, para poder brindar una superficie de rodamiento en mejor estado y mas segura para los usuarios	Gestión / Eficacia / Mensual / Estatal / Ascendente /	223.00 % Avance de la Meta 100.00	223.00 Semáforo ÓPTIMO
Unidad de medida				Kilómetro	
Parámetros				<input type="checkbox"/> 60.01 <input type="checkbox"/> 80.01 <input checked="" type="checkbox"/> 130	

Nombre del Programa Presupuestario: **Construcción de la red carretera estatal**

Avance Financiero Ejercido \$5,444,468.04

Nivel **Fin** Resumen Narrativo Contribuir a la movilidad de las personas y los bienes mediante la construcción y modernización de la infraestructura carretera para incrementar la conectividad en el estado de Jalisco.

Denominación del Indicador	Método de cálculo	Definición del Indicador	Tipo/Dimensión/Frecuencia /Cobertura/Sentido	Valor Programado	Avance de la Meta
Kilómetros de Carretera Construidos y modernizados	(Sumatoria de kilómetros de carretera construidos realizados/Sumatoria de kilómetros de carretera construidos programados)*100	Este indicador mide el Incremento de las vías de comunicación en el interior del estado	Estratégico / Eficacia / Anual / Estatal / Ascendente /	2.86 % Avance de la Meta 100.00	2.86 Semáforo ÓPTIMO
Unidad de medida				Kilómetro	
Parámetros				<input type="checkbox"/> 60 <input type="checkbox"/> 80 <input checked="" type="checkbox"/> 130	

Nivel **Propósito** Resumen Narrativo Los usuarios de la red carretera estatal cuentan con una mejor conectividad entre las poblaciones a través de la construcción de puentes y carreteras.

Denominación del Indicador	Método de cálculo	Definición del Indicador	Tipo/Dimensión/Frecuencia /Cobertura/Sentido	Valor Programado	Avance de la Meta
Número de carreteras construidas y modernizadas	(Sumatoria de kilómetros de carretera construidos/Sumatoria de kilómetros de carretera construidos programados)*100	Este indicador mide el Incrementar el número de vías de comunicación en el estado de Jalisco, así como ampliar las carreteras ya existentes para mejorar los tiempos de traslado de los usuarios	Estratégico / Eficacia / Anual / Estatal / Ascendente /	2.86 % Avance de la Meta 100.00	2.86 Semáforo ÓPTIMO
Unidad de medida				Kilómetro	
Parámetros				<input type="checkbox"/> 60 <input type="checkbox"/> 80 <input checked="" type="checkbox"/> 130	

Nivel **Componente** Resumen Narrativo 01 Carreteras de competencia estatal tipo C construidas

Denominación del Indicador	Método de cálculo	Definición del Indicador	Tipo/Dimensión/Frecuencia /Cobertura/Sentido	Valor Programado	Avance de la Meta
Número de kilómetros de carreteras construidos tipo C en comparación con el año anterior	(Sumatoria de kilómetros de carretera construidos tipo C en el año T/Sumatoria de kilómetros de carreteras construidos tipo C del año T-1)*100	Este indicador mide la construcción de carreteras con un ancho de corona de 7.00 mts ,con un carril de circulación por sentido de 3.5 mts.	Gestión / Eficacia / Mensual / Estatal / Ascendente /	2.86 % Avance de la Meta 100.00	2.86 Semáforo ÓPTIMO
Unidad de medida				Kilómetro	
Parámetros				<input type="checkbox"/> 60.01 <input type="checkbox"/> 80.01 <input checked="" type="checkbox"/> 130	

¹ Avances físicos y financieros preliminares a la Cuenta Pública para el ejercicio fiscal 2017

Nombre del Programa Presupuestario: **Gestión y fomento para el desarrollo y la mejora de infraestructura social y productiva del Estado de Jalisco**

Avance Financiero Ejercido

Nivel **Fin** Resumen Narrativo Contribuir al incremento y mejora de la aplicación del presupuesto destinado a inversión en infraestructura, apoyando a los Municipios para su desarrollo

Denominación del Indicador	Método de cálculo	Definición del Indicador	Tipo/Dimensión/Frecuencia / Cobertura/Sentido	Valor Programado	Avance de la Meta
Programas y acciones de apoyo a Municipios desarrollados	(Sumatoria de programas y acciones realizadas de apoyo a Municipios)/(Sumatoria de programas y acciones de apoyo a municipios programados)*100	Este indicador mide los Planes de apoyo a Municipios desarrollados, para Regeneración de su imagen urbana, actualización de sus planes de desarrollo en centros de población, ejecutar obras de infraestructura social	Estratégico / Eficacia / Anual / Estatad / Ascendente /	6.00 % Avance de la Meta 100.00	6.00 Semáforo ÓPTIMO
Unidad de medida				Programa	
Parámetros				<input type="text" value="33.01"/> <input type="text" value="70"/> <input type="text" value="130"/>	

Nivel **Propósito** Resumen Narrativo Los Municipios del Estado de Jalisco requieren apoyo para desarrollar su infraestructura social y productiva

Denominación del Indicador	Método de cálculo	Definición del Indicador	Tipo/Dimensión/Frecuencia / Cobertura/Sentido	Valor Programado	Avance de la Meta
Número de ejecuciones de obras de infraestructura social y productiva en los Municipios	(Sumatoria de apoyos entregados para la infraestructura social y productiva/Sumatoria de apoyos solicitados para la infraestructura social y productiva)*100	Este indicador mide las obras supervisadas y/o ejecutadas para el desarrollo de la infraestructura en los Municipios, a través de los diversos programas	Estratégico / Eficacia / Trimestral / Estatad / Ascendente /	174.00 % Avance de la Meta 117.24	204.00 Semáforo ÓPTIMO
Unidad de medida				Apoyo	
Parámetros				<input type="text" value="33.01"/> <input type="text" value="70"/> <input type="text" value="130"/>	

Nivel **Componente** Resumen Narrativo 01 Acciones de regeneración de Imagen urbana en Centros Históricos de Municipios de Jalisco, realizadas

Denominación del Indicador	Método de cálculo	Definición del Indicador	Tipo/Dimensión/Frecuencia / Cobertura/Sentido	Valor Programado	Avance de la Meta
Centros históricos regenerados en su imagen urbana	(Sumatoria de obras de regeneraciones de Centros Históricos realizados)/(Sumatoria de obras de regeneración Centros Históricos solicitados)*100	Este indicador mide la rehabilitación de la imagen urbana, a través de pintura y resanes en fachadas, pavimentaciones, jardinería en Centros históricos de municipios	Gestión / Eficacia / Trimestral / Estatad / Ascendente /	10.00 % Avance de la Meta 100.00	10.00 Semáforo ÓPTIMO
Unidad de medida				obra	
Parámetros				<input type="text" value="33.01"/> <input type="text" value="70"/> <input type="text" value="130"/>	

Nivel **Componente** Resumen Narrativo 04 Obras de infraestructura social y productiva para el fortalecimiento de los municipios, realizadas.

Denominación del Indicador	Método de cálculo	Definición del Indicador	Tipo/Dimensión/Frecuencia / Cobertura/Sentido	Valor Programado	Avance de la Meta
Número de obras de infraestructura social, productiva, para el fortalecimiento de los municipios	(Sumatoria de servicios realizados)/(Sumatoria de servicios solicitados)*100	Este indicador mide el número de obras realizadas para el desarrollo de infraestructura social y productiva c4	Gestión / Eficacia / Trimestral / Estatad / Ascendente /	163.00 % Avance de la Meta 119.02	194.00 Semáforo ÓPTIMO
Unidad de medida				Obra	
Parámetros				<input type="text" value="40.01"/> <input type="text" value="80.01"/> <input type="text" value="130"/>	

¹ Avances físicos y financieros preliminares a la Cuenta Pública para el ejercicio fiscal 2017.

Nombre del Programa Presupuestario: **Administración central de la Secretaría de Infraestructura y Obra Pública**

Avance Financiero Ejercido

Nivel **Fin** Resumen Narrativo Contribuir en la mejora de la administración pública mediante el uso de tecnologías de la información y capacitación continua, así como la racionalización de los recursos que impulsen un gobierno eficaz y productivo

Denominación del Indicador	Método de cálculo	Definición del Indicador	Tipo/Dimensión/Frecuencia / Cobertura/Sentido	Valor Programado	Avance de la Meta
Número de solicitudes atendidas de bienes y servicios, de personal capacitado y uso de las tecnologías de la información y comunicación.	(Sumatoria de solicitudes atendidas/Sumatoria de solicitudes recibidas)*100	El indicador mide el porcentaje de solicitudes recibidas por las Unidades Ejecutoras de Gasto y conoce la necesidades del ente.	Estratégico / Eficacia / Mensual / Estatad / Ascendente /	1,200.00 % Avance de la Meta 100.00 Unidad de medida: Solicitud Parámetros: 60.01, 80.01, 130	1,200.00 Semáforo ÓPTIMO

Nivel **Propósito** Resumen Narrativo La SIOP aplica correctamente las normas establecidas para la adquisición de bienes y servicios así como la administración y aplicación de los recursos de gasto de operación y de la obra por administración directa,

Denominación del Indicador	Método de cálculo	Definición del Indicador	Tipo/Dimensión/Frecuencia / Cobertura/Sentido	Valor Programado	Avance de la Meta
Número de solicitudes atendidas de bienes y servicios, de personal capacitado y uso de las Tecnologías de la Información y Comunicación.	Número de solicitudes atendidas/Número de solicitudes recibidas*100	Este indicador mide el número de solicitudes atendidas. PROP	Estratégico / Eficacia / Mensual / Estatad / Ascendente /	1,200.00 % Avance de la Meta 100.00 Unidad de medida: Solicitud Parámetros: 60.01, 80.01, 130	1,200.00 Semáforo ÓPTIMO

Nivel **Componente** Resumen Narrativo A3 Recursos materiales, mantenimientos a inmuebles y vehículos utilitarios, suministrados

Denominación del Indicador	Método de cálculo	Definición del Indicador	Tipo/Dimensión/Frecuencia / Cobertura/Sentido	Valor Programado	Avance de la Meta
Porcentaje de órdenes de compra realizadas(elaborar orden de compra solicitar validación financiera y enviar al proveedor)	(Sumatoria de solicitudes atendidas/Sumatoria de solicitudes recibidas)*100	Este indicador mide las Órdenes de compra realizadas RM	Gestión / Eficacia / Mensual / Estatad / Ascendente /	600.00 % Avance de la Meta 122.50 Unidad de medida: Órdenes de compra Parámetros: 60, 80, 130	735.00 Semáforo ÓPTIMO

Nivel **Componente** Resumen Narrativo A2 Servicios atendidos en materia de tecnologías de la información para el funcionamiento de las actividades de la dependencia

Denominación del Indicador	Método de cálculo	Definición del Indicador	Tipo/Dimensión/Frecuencia / Cobertura/Sentido	Valor Programado	Avance de la Meta
Número de solicitudes de servicio atendidas en materia de tecnologías de la información	Sumatoria de solicitudes de servicio atendidas/sumatoria de solicitudes de servicios recibidas*100	Este indicador mide las solicitudes de servicio(tecnológico) atendidas	Gestión / Eficacia / Mensual / Estatad / Ascendente /	5,750.00 % Avance de la Meta 101.15 Unidad de medida: Solicitud Parámetros: 60, 80, 130	5,816.00 Semáforo ÓPTIMO

¹ Avances físicos y financieros preliminares a la Cuenta Pública para el ejercicio fiscal 2017

Nivel **Componente** Resumen Narrativo A1 Desarrollo organizacional implementado en la dependencia y capacitación realizada a empleados en materia técnica mejorando el desempeño laboral

Denominación del Indicador	Método de cálculo	Definición del Indicador	Tipo/Dimensión/Frecuencia /Cobertura/Sentido	Valor Programado	Avance de la Meta
Número de funcionario capacitado con constancia recibida	(Sumatoria funcionario capacitado /Sumatoria de funcionario capacitado programado)*100	Este indicador mostrará el número de funcionarios capacitados contribuyendo así al mejoramiento del desempeño laboral	Gestión / Eficacia / Trimestral / Estatal / Ascendente /	46.00 % Avance de la Meta 110.87	51.00 Semáforo ÓPTIMO
Unidad de medida				Funcionario	
Parámetros				<input type="checkbox"/> 60.01 <input type="checkbox"/> 80.01 <input type="checkbox"/> 130	

Nivel **Componente** Resumen Narrativo A5 Pagos realizados al personal y proveedores por concepto de; viáticos, gastos para la operación de la dependencia y obra por administración directa

Denominación del Indicador	Método de cálculo	Definición del Indicador	Tipo/Dimensión/Frecuencia /Cobertura/Sentido	Valor Programado	Avance de la Meta
Número de solicitudes pagadas de Fondo Revolvente y Obra por Administración Directa.	Solicitudes pagadas/Solicitudes recibidas*100	Éste indicador mostrará la capacidad de proporcionar los recursos suficientes para adquirir los bienes y servicios requeridos por la Secretaría para gasto corriente y obra por administración directa cumpliendo con la normatividad establecida.	Gestión / Eficacia / Mensual / Estatal / Ascendente /	1,550.00 % Avance de la Meta 96.84	1,501.00 Semáforo ÓPTIMO
Unidad de medida				Solicitud pagada	
Parámetros				<input type="checkbox"/> 60.01 <input type="checkbox"/> 80.01 <input type="checkbox"/> 130	

Nombre del Programa Presupuestario: **Evaluación, seguimiento, control y rendición de cuentas en la contratación y ejecución de la obra pública realizada por la Secretaría de Infraestructura y Obra Pública**

Avance Financiero Ejercido \$60,027,447.40

Nivel **Fin** Resumen Narrativo Contribuir al impulso de un crecimiento económico sostenido, incluyente y equilibrado entre las regiones del estado, mediante la ampliación de la inversión pública en la infraestructura productiva social.

Denominación del Indicador	Método de cálculo	Definición del Indicador	Tipo/Dimensión/Frecuencia /Cobertura/Sentido	Valor Programado	Avance de la Meta
Número de Anteproyectos de Presupuesto de Egresos integrado y presentado ante la SEPAF.	(Anteproyecto de Presupuesto Anual integrado y presentado/Anteproyecto de Presupuesto Anual Programado)*100	Este indicador mide el integrar la propuesta programática y presupuestal correspondiente a Inversión Pública y al Gasto Corriente para conformar el Anteproyecto de Presupuesto de Egresos anual y ser presentado ante la SEPAF.	Estratégico / Eficacia / Anual / Estatal / Ascendente /	1.00 % Avance de la Meta 100.00	1.00 Semáforo ÓPTIMO
Unidad de medida				Anteproyecto	
Parámetros				<input type="checkbox"/> 60.01 <input type="checkbox"/> 80.01 <input type="checkbox"/> 130	

Nivel **Propósito** Resumen Narrativo La Secretaría de Infraestructura y Obra Pública cuenta con los procesos de contratación y ejecución de los recursos de inversión pública asignados en total apego a la normatividad aplicable.

Denominación del Indicador	Método de cálculo	Definición del Indicador	Tipo/Dimensión/Frecuencia /Cobertura/Sentido	Valor Programado	Avance de la Meta
Porcentaje del presupuesto de inversión pública devengado, con base en el presupuesto para infraestructura de obra pública asignado a la Secretaría.	(Presupuesto Devengado por la Dependencia/Presupuesto asignado a la Dependencia)*100	Este indicador mide el presupuesto asignado a la Secretaría de Infraestructura y Obra Pública es ejercido en su totalidad de acuerdo a los planes de desarrollo proyectados para los municipios durante el ejercicio	Estratégico / Eficacia / Mensual / Estatal / Ascendente /	100.00 % Avance de la Meta 100.00	100.00 Semáforo ÓPTIMO
Unidad de medida				Porcentaje	
Parámetros				<input type="checkbox"/> 60.01 <input type="checkbox"/> 80.01 <input type="checkbox"/> 130	

¹ Avances físicos y financieros preliminares a la Cuenta Pública para el ejercicio fiscal 2017.

Nivel **Componente** Resumen Narrativo 01 Solicitudes de pago de obra ejecutada generadas en el SIIF, entregadas con expediente a la SEPAF

Denominación del Indicador	Método de cálculo	Definición del Indicador	Tipo/Dimensión/Frecuencia / Cobertura/Sentido	Valor Programado	Avance de la Meta
Porcentaje de expedientes para pago de la obra ejecutada, registradas en el SIIF y tramitadas ante SEPAF.	(Sumatoria de solicitudes de pago con expedientes tramitados ante SEPAF/Sumatoria de solicitudes de pago con expedientes recibidas)*100	Este indicador mide las solicitudes de pago con expediente integrados tramitados y entregados a SEPAF	Gestión /	100.00	99.97
			Eficacia /	% Avance de la Meta	Semáforo
			Mensual /	99.97	ÓPTIMO
			Estatal /	Unidad de medida	Porcentaje
			Ascendente /	Parámetros	60.01 80.01 130

Nivel **Componente** Resumen Narrativo 02 Procedimientos de licitación, concursos por invitación y Adjudicación Directa, estatales y federales para la asignación y contratación de obras y servicios relacionados, realizados

Denominación del Indicador	Método de cálculo	Definición del Indicador	Tipo/Dimensión/Frecuencia / Cobertura/Sentido	Valor Programado	Avance de la Meta
Número de procedimientos de licitación, adjudicaciones y concursos por invitación realizados.	(Sumatoria de Procedimientos realizados/Sumatoria de procedimientos solicitados)*100	Este indicador mide la suma de procedimientos de licitación, concursos por invitación realizados para la asignación y contratación de obras y servicios relacionados.	Gestión /	629.00	439.00
			Eficacia /	% Avance de la Meta	Semáforo
			Trimestral /	69.79	MEJORABLE
			Estatal /	Unidad de medida	Procedimientos
			Ascendente /	Parámetros	60.01 80.01 130

Nivel **Componente** Resumen Narrativo 03 Presupuestos y precios extraordinarios de contratos de obra pública revisados y autorizados

Denominación del Indicador	Método de cálculo	Definición del Indicador	Tipo/Dimensión/Frecuencia / Cobertura/Sentido	Valor Programado	Avance de la Meta
Número de Solicitudes de presupuestos y precios extraordinarios revisados y autorizados	(Sumatoria de Presupuestos y precios extraordinarios revisados y Autorizados/Sumatoria de presupuestos y precios extraordinarios solicitados)*100	Este indicador mide la suma de presupuestos y precios extraordinarios autorizados.	Gestión /	10,677.00	10,700.00
			Eficacia /	% Avance de la Meta	Semáforo
			Mensual /	100.22	ÓPTIMO
			Estatal /	Unidad de medida	Precios
			Ascendente /	Parámetros	60.01 80.01 130

Nivel **Componente** Resumen Narrativo 06 Presupuesto asignado para obra y servicios relacionados, Estatales y Federales, con Anexos Técnicos de Validación Financiera, validados y firmados

Denominación del Indicador	Método de cálculo	Definición del Indicador	Tipo/Dimensión/Frecuencia / Cobertura/Sentido	Valor Programado	Avance de la Meta
Número de adecuaciones presupuestales y anexos técnicos de validación financiera validados, aplicados y firmados	(Sumatoria de adecuaciones presupuestales y anexos técnicos de validación financiera aplicados y firmados/Sumatoria de adecuaciones presupuestales y anexos técnicos de validación financiera solicitados)*100	Este indicador cuantifica las Número Anexos técnicos y adecuaciones presupuestales Validadas.	Gestión /	1,100.00	1,035.00
			Eficacia /	% Avance de la Meta	Semáforo
			Mensual /	94.09	ÓPTIMO
			Estatal /	Unidad de medida	Documento
			Ascendente /	Parámetros	60.01 80.01 130

¹ Avances físicos y financieros preliminares a la Cuenta Pública para el ejercicio fiscal 2017

Nivel **Componente** Resumen Narrativo 08 Solicitudes de información pública y auditorías de los recursos que ejecuta la Secretaría, atendidas

Denominación del Indicador	Método de cálculo	Definición del Indicador	Tipo/Dimensión/Frecuencia /Cobertura/Sentido	Valor Programado	Avance de la Meta
Número de Solicitudes de información y auditorías atendidas	(Sumatoria de solicitudes atendidas/sumatoria de solicitudes recibidas)*100	Este indicador mide la sumatoria de solicitudes de información y auditorías atendidas	Gestión / Eficacia / Mensual / Estatal / Ascendente /	1,321.00 % Avance de la Meta 112.79	1,490.00 Semáforo ÓPTIMO
				Unidad de medida	Documento
				Parámetros	
				60.01	80.01 130

Nombre del Programa Presupuestario: **Generación de Infraestructura Productiva Rural y Social Básica**

Avance Financiero Ejercido \$407,035,646.96

Nivel **Fin** Resumen Narrativo Contribuir a la construcción de un entorno digno que propicie el desarrollo mediante financiamiento de obras de infraestructura social básica en localidades con alto o muy alto nivel de rezago, pertenecientes a las zonas de atención prioritarias

Denominación del Indicador	Método de cálculo	Definición del Indicador	Tipo/Dimensión/Frecuencia /Cobertura/Sentido	Valor Programado	Avance de la Meta
Sumatoria de habitantes beneficiados con las obras realizadas respecto al total de la población	sumatoria de habitantes beneficiados con obras de servicios básicos construidos/total de habitantes con rezago social en el estado*100	Este indicador mide el número de habitantes beneficiados con las obras realizadas respecto al total de la población	Estratégico / Eficacia / Anual / Municipal / Ascendente /	112,675.00 % Avance de la Meta 100.00	112,675.00 Semáforo ÓPTIMO
				Unidad de medida	Habitante
				Parámetros	
				40.01	90.01 130

Nivel **Propósito** Resumen Narrativo Número de localidades con alto y muy alto nivel de rezago social y de infraestructura rural atendidas para los habitantes de las zonas de atención prioritaria (ZAP)

Denominación del Indicador	Método de cálculo	Definición del Indicador	Tipo/Dimensión/Frecuencia /Cobertura/Sentido	Valor Programado	Avance de la Meta
Número de localidades con alto y muy alto nivel de rezago social y de infraestructura rural atendidas.	(Número de localidades con alto o muy alto nivel de rezago social que cuentan con proyecto de inversión financiado/Número de localidades con alto o muy alto nivel de rezago social programadas)*100	Número de localidades con alto y muy alto nivel de rezago social y de infraestructura rural atendidas para los habitantes de zonas prioritarias (ZAP).	Estratégico / Eficacia / Anual / Estatal / Ascendente /	217.00 % Avance de la Meta 83.87	182.00 Semáforo ÓPTIMO
				Unidad de medida	Localidad
				Parámetros	
				35.01	80.01 130

Se están realizando un total de 217 obras las cuales serán terminadas a más tardar el 15 de marzo de 2018. Sin embargo, por los tiempos de la entrega de la información al corte de al 15 de diciembre. Se están reportando solamente 109 obras terminadas.

¹ Avances físicos y financieros preliminares a la Cuenta Pública para el ejercicio fiscal 2017.

Nivel **Componente** Resumen Narrativo 01 Obras de Infraestructura de servicios básicos realizadas

Denominación del Indicador	Método de cálculo	Definición del Indicador	Tipo/Dimensión/Frecuencia / Cobertura/Sentido	Valor Programado	Avance de la Meta
Número de obras realizadas en zonas con alto y muy alto nivel de rezago social.	(Número de obras realizadas en zonas con alto y muy alto nivel de rezago social/Número de obras realizadas)*100	Número de obras realizadas en zonas con alto y muy alto nivel de rezago social tales como; Infraestructura de servicios básicos, espacios de vivienda, urbanización, educación, salud, infraestructura productiva e infraestructura hidráulica.	Gestión / Eficacia / Trimestral / Estatad / Ascendente/	216.00 % Avance de la Meta 83.80	181.00 Semáforo ÓPTIMO
Unidad de medida				Obra	
Parámetros				25.01	80.01
				130	

Se están realizando un total de 216 obras las cuales serán terminadas a más tardar el 15 de marzo de 2018. Sin embargo, por los tiempos de la entrega de la información al corte de al 15 de diciembre. Se están reportando solamente 109 obras terminadas.

Nivel **Componente** Resumen Narrativo 02 Rastros construidos y equipados para el desarrollo integral de producción ganadera

Denominación del Indicador	Método de cálculo	Definición del Indicador	Tipo/Dimensión/Frecuencia / Cobertura/Sentido	Valor Programado	Avance de la Meta
Número de rastros construidos y equipados	(Número de rastros construidos y equipados/Número de rastros contratados)*100	Este indicador mide el número de rastros construidos y equipados para el beneficio de los productores y consumidores	Gestión / Eficacia / Trimestral / Estatad / Ascendente/	1.00 % Avance de la Meta 100.00	1.00 Semáforo ÓPTIMO
Unidad de medida				Rastro	
Parámetros				25.01	85.01
				130	

Nombre del Programa Presupuestario: **Infraestructura en Caminos Rurales**

Avance Financiero Ejercido \$24,101,800.55

Nivel **Fin** Resumen Narrativo Contribuir al incremento de la infraestructura rural del estado en los ámbitos agropecuarios y ganaderos, mejorando la conectividad del Estado al conservar y modernizar la red de caminos rurales estatales

Denominación del Indicador	Método de cálculo	Definición del Indicador	Tipo/Dimensión/Frecuencia / Cobertura/Sentido	Valor Programado	Avance de la Meta
Número de obras en caminos rurales realizadas	(Número de Obras realizadas/Número de obras contratadas)*100	Este indicador mide el número de obras en caminos rurales realizadas conservados y modernizados, para mejorar la conectividad del Estado de Jalisco en beneficio de agricultores y ganaderos.	Estratégico / Eficacia / Anual / Estatad / Ascendente/	7.00 % Avance de la Meta 100.00	7.00 Semáforo ÓPTIMO
Unidad de medida				Obra	
Parámetros				40.01	80.01
				130	

Nivel **Propósito** Resumen Narrativo Los ciudadanos y productores agropecuarios y ganaderos cuentan con caminos rurales y puente; construidos, conservados y modernizados para mejorar la conectividad del Estado de Jalisco.

Denominación del Indicador	Método de cálculo	Definición del Indicador	Tipo/Dimensión/Frecuencia / Cobertura/Sentido	Valor Programado	Avance de la Meta
Número de obras en caminos rurales realizadas	(Número de Obras realizadas/Número de obras programadas)*100	Este indicador mide el número de obras en caminos rurales realizadas, para mejorar la conectividad del Estado de Jalisco en beneficio de agricultores y ganaderos	Estratégico / Eficacia / Trimestral / Estatad / Ascendente/	7.00 % Avance de la Meta 100.00	7.00 Semáforo ÓPTIMO
Unidad de medida				Obra	
Parámetros				40.01	80.01
				130	

¹ Avances físicos y financieros preliminares a la Cuenta Pública para el ejercicio fiscal 2017

Nivel **Componente** Resumen Narrativo 01 Caminos rurales conservados y modernizados, terminados

Denominación del Indicador	Método de cálculo	Definición del Indicador	Tipo/Dimensión/Frecuencia /Cobertura/Sentido	Valor Programado	Avance de la Meta
Número de obras realizadas de conservación y modernización en caminos rurales	(Número de obras realizadas/Número de obras contratadas)*100	Este indicador mide el número de obras realizadas de conservación y modernización en caminos rurales, para mejorar la conectividad del Estado de Jalisco. En beneficio de agricultores y ganaderos.	Gestión / Eficacia / Trimestral / Estatad / Ascendente /	7.00 % Avance de la Meta 100.00 Unidad de medida: obra Parámetros: 40.01, 80.01, 130	7.00 Semáforo ÓPTIMO

Nombre del Programa Presupuestario: **Fondo concursable para el Desarrollo de infraestructura en los Municipios del Estado.**

Avance Financiero Ejercido \$510,360,744.01

Nivel **Fin** Resumen Narrativo Contribuir a impulsar un crecimiento económico sostenido, incluyente y equilibrado entre los municipios del estado mediante la contribución a la inversión pública municipal.

Denominación del Indicador	Método de cálculo	Definición del Indicador	Tipo/Dimensión/Frecuencia /Cobertura/Sentido	Valor Programado	Avance de la Meta
Número de Municipios apoyados con recursos económicos y obra ejecutada.	(Sumatoria de Municipios Apoyados / Sumatoria de municipios Autorizados)*100	Este indicador mide los municipios solicitan apoyo para la adjudicación de recursos así como el apoyo en la ejecución de obra	Estratégico / Eficacia / Anual / Estatad / Ascendente /	70.00 % Avance de la Meta 98.57 Unidad de medida: Municipio Parámetros: 30.01, 70, 130	69.00 Semáforo ÓPTIMO

Nivel **Propósito** Resumen Narrativo Los municipios incrementan su infraestructura y servicios, con apoyo del Gobierno del Estado de Jalisco.

Denominación del Indicador	Método de cálculo	Definición del Indicador	Tipo/Dimensión/Frecuencia /Cobertura/Sentido	Valor Programado	Avance de la Meta
Número de municipios beneficiados.	Sumatoria de municipios apoyados/Sumatoria de municipios que solicitan apoyo*100	Este indicador mide el número de apoyos económicos entregados a los municipios para infraestructura y servicios	Estratégico / Eficacia / Trimestral / Estatad / Ascendente /	70.00 % Avance de la Meta 98.57 Unidad de medida: Municipio Parámetros: 30.01, 70, 130	69.00 Semáforo ÓPTIMO

Nivel **Componente** Resumen Narrativo 01 Apoyos económicos entregados a municipios con carencias de infraestructura, equipamiento y servicios

Denominación del Indicador	Método de cálculo	Definición del Indicador	Tipo/Dimensión/Frecuencia /Cobertura/Sentido	Valor Programado	Avance de la Meta
Número de apoyos económicos entregados a los municipios	(Sumatoria de apoyos económicos entregados a municipios/Sumatoria de apoyos económicos programados)*100	Este indicador mide los municipios reciben el apoyo económico para ejecutar las obras y/o servicios que han sido marcados como metas de mejora en infraestructura	Gestión / Eficacia / Trimestral / Estatad / Ascendente /	64.00 % Avance de la Meta 100.00 Unidad de medida: Apoyo Parámetros: 30.01, 70, 130	64.00 Semáforo ÓPTIMO

¹ Avances físicos y financieros preliminares a la Cuenta Pública para el ejercicio fiscal 2017.

Nivel **Componente** Resumen Narrativo 02 Infraestructura ejecutada y terminada para beneficio de municipios con carencias de infraestructura, equipamiento y servicios

Denominación del Indicador	Método de cálculo	Definición del Indicador	Tipo/Dimensión/Frecuencia /Cobertura/Sentido	Valor Programado	Avance de la Meta
Número de obras realizadas por la SIOIP en infraestructura, equipamiento y servicios en los distintos municipios	(Sumatoria de obras realizadas/Sumatoria de obras programadas)*100	Este indicador mide el número de obras realizadas por la SIOIP en infraestructura, equipamiento y servicios en los distintos municipios	Gestión /	22.00	22.00
			Eficacia /	% Avance de la Meta	Semáforo
			Trimestral /	100.00	ÓPTIMO
			Estatad /	Unidad de medida	Obra
			Ascendente /	Parámetros	30.01 70 130

Unidad Responsable Procuraduría de Desarrollo Urbano

Nombre del Programa Presupuestario: **Atención, regulación, protección cultural y asesoría de la normatividad urbana.**

Avance Financiero Ejercido \$24,612,319.67

Nivel **Fin** Resumen Narrativo Contribuir a la certeza jurídica de la población Jalisciense, en materia de urbanización, aplicando los programas de regularización de la tenencia de la tierra urbana y su titulación.

Denominación del Indicador	Método de cálculo	Definición del Indicador	Tipo/Dimensión/Frecuencia /Cobertura/Sentido	Valor Programado	Avance de la Meta
Gestión de la eficiencia en entrega de títulos de propiedad	(Total de títulos de propiedad otorgados)/(Total de expedientes para regularización presentados ante COMUR)*100	Este indicador mide la eficiencia en entrega de títulos de propiedad	Estratégico /	80.00	97.00
			Eficacia /	% Avance de la Meta	Semáforo
			Mensual /	121.25	ÓPTIMO
			Estatad /	Unidad de medida	Porcentaje
			Ascendente /	Parámetros	45 70 130

Nivel **Propósito** Resumen Narrativo Población de Jalisco cuenta con asesoría profesional en materia de regularización urbana.

Denominación del Indicador	Método de cálculo	Definición del Indicador	Tipo/Dimensión/Frecuencia /Cobertura/Sentido	Valor Programado	Avance de la Meta
Porcentaje de asesorías brindadas.	(Total de asesorías atendidas P/Total de asesorías solicitadas P)*100	Este indicador mide el porcentaje de asesorías brindadas.	Estratégico /	100.00	90.00
			Eficacia /	% Avance de la Meta	Semáforo
			Mensual /	90.00	ÓPTIMO
			Estatad /	Unidad de medida	Porcentaje
			Ascendente /	Parámetros	59 79 130

Nivel **Componente** Resumen Narrativo E1 Asuntos integrados y atendidos y/o derivados en materia urbana y patrimonio cultural

Denominación del Indicador	Método de cálculo	Definición del Indicador	Tipo/Dimensión/Frecuencia /Cobertura/Sentido	Valor Programado	Avance de la Meta
eficiencia en entrega de títulos de propiedad.	(Total de títulos de propiedad otorgados)/(Total de expedientes para regularización presentados ante COMUR)*100	Este indicador mide la eficiencia en entrega de títulos de propiedad.	Gestión /	80.00	119.00
			Eficacia /	% Avance de la Meta	Semáforo
			Semestral /	148.75	EN RIESGO
			Estatad /	Unidad de medida	Porcentaje
			Ascendente /	Parámetros	45.01 70 130

¹ Avances físicos y financieros preliminares a la Cuenta Pública para el ejercicio fiscal 2017

Nivel	Componente	Resumen Narrativo	E1 Asuntos integrados y atendidos y/o derivados en materia urbana y patrimonio cultural			
Denominación del Indicador	Método de cálculo	Definición del Indicador	Tipo/Dimensión/Frecuencia / Cobertura/Sentido	Valor Programado	Avance de la Meta	
Porcentaje de solicitudes atendidas de registro de gestión y patrimonio.	(Total de solicitudes atendidas en el año 2017 C1/Total de solicitudes solicitadas en el año 2017 C1)*100	Este indicador mide el porcentaje de solicitudes atendidas de registro de gestión y patrimonio.	Gestión / Eficacia / Mensual / Estatal / Ascendente /	36.00 % Avance de la Meta 216.67	78.00 Semáforo EN RIESGO	
				Unidad de medida	Solicitud	
				Parámetros		
				■ 59	■ 79 ■ 130	

Nivel	Componente	Resumen Narrativo	02 Demandas jurídicas contestadas.			
Denominación del Indicador	Método de cálculo	Definición del Indicador	Tipo/Dimensión/Frecuencia / Cobertura/Sentido	Valor Programado	Avance de la Meta	
seguimiento de procesos judiciales y administrativos	(Acciones jurídicas y administrativas iniciadas)/(Total de expedientes recibidos por procesos jurídicos y administrativos)*100	Este indicador mide el seguimiento de procesos judiciales y administrativos	Gestión / Eficacia / Mensual / Estatal / Ascendente /	100.00 % Avance de la Meta 83.00	83.00 Semáforo ÓPTIMO	
				Unidad de medida	Porcentaje	
				Parámetros		
				■ 60	■ 80.01 ■ 130	

Nivel	Componente	Resumen Narrativo	02 Demandas jurídicas contestadas.			
Denominación del Indicador	Método de cálculo	Definición del Indicador	Tipo/Dimensión/Frecuencia / Cobertura/Sentido	Valor Programado	Avance de la Meta	
Porcentaje de dictámenes jurídicos emitidos.	(Resoluciones dictaminadas C2/Tramites solicitados C2)*100	Este indicador mide el porcentaje de dictámenes jurídicos emitidos.	Gestión / Eficacia / Mensual / Estatal / Ascendente /	100.00 % Avance de la Meta 128.00	128.00 Semáforo ÓPTIMO	
				Unidad de medida	Porcentaje	
				Parámetros		
				■ 59	■ 79 ■ 130	

Unidad Responsable Aportaciones, Transferencias y Subsidios a Municipios

Nombre del Programa Presupuestario: **Fondo de Aportaciones para la Infraestructura Social Municipal (FAISM)**

Avance Financiero Ejercido

Nivel	Componente	Resumen Narrativo	01 Transferencias de Recursos del FAISM realizadas en tiempo y forma a los Municipios beneficiados del Estado			
Denominación del Indicador	Método de cálculo	Definición del Indicador	Tipo/Dimensión/Frecuencia / Cobertura/Sentido	Valor Programado	Avance de la Meta	
Total de Aportaciones transferidas a las instancias ejecutoras	(Sumatoria de las aportaciones estatales y federales transferidas/sumatoria de las aportaciones estatales y federales asignadas)*100	Este indicador muestra la totalidad las aportaciones transferidas a los municipios del Estado de Jalisco en tiempo y en forma de acuerdo a la normatividad vigente.	Estratégico / Eficacia / Anual / Estatal / Ascendente /	1,424,130,000.00 % Avance de la Meta 100.58	1,432,390,486.11 Semáforo ÓPTIMO	
				Unidad de medida	Pesos	
				Parámetros		
				■ 59.99	■ 79.99 ■ 130	

¹ Avances físicos y financieros preliminares a la Cuenta Pública para el ejercicio fiscal 2017.

Eje Equidad de oportunidades

Tema Central Pobreza y desigualdad

Unidad Responsable Secretaría de Desarrollo e Integración Social

Nombre del Programa Presupuestario: **Ampliación de Oportunidades Educativas para Niñas, Niños y Jóvenes**

Avance Financiero Ejercido \$486,258,463.79

Nivel **Fin** Resumen Narrativo Contribuir a mejorar el acceso educativo y a promover la equidad en las oportunidades educativas mediante la entrega de apoyos en especie de materiales escolares, subsidios económicos y subsidios en especie para el transporte a estudiantes

Denominación del Indicador	Método de cálculo	Definición del Indicador	Tipo/Dimensión/Frecuencia / Cobertura/Sentido	Valor Programado	Avance de la Meta
Grado promedio de escolaridad en el Estado de Jalisco	Grado promedio de grados escolares aprobados por la población de 15 años y más en el Estado de Jalisco	Este indicador mide el contribuir a mejorar el acceso educativo y a promover la equidad en las oportunidades educativas mediante la entrega de apoyos en especie de materiales escolares, subsidios económicos y subsidios en especie para el transporte	Estratégico /	9.20	9.40
			Eficiencia /	% Avance de la Meta	Semáforo
			Anual /	102.17	ÓPTIMO
			Estatal /	Unidad de medida	Año escolar
			Ascendente /	Parámetros	70.01 85.01 130

Nivel **Propósito** Resumen Narrativo Estudiantes del Estado de Jalisco mejoran su acceso a las instituciones educativas.

Denominación del Indicador	Método de cálculo	Definición del Indicador	Tipo/Dimensión/Frecuencia / Cobertura/Sentido	Valor Programado	Avance de la Meta
Tasa de terminación promedio de educación primaria, secundaria y media superior en el estado de Jalisco.	(Tasa de terminación de educación primaria en el periodo X+Tasa de terminación de educación secundaria en el periodo X+Tasa de terminación de educación media superior en el periodo X)/3	Este indicador mide los estudiantes del Estado de Jalisco amplían sus oportunidades educativas.	Estratégico /	82.80	85.22
			Eficiencia /	% Avance de la Meta	Semáforo
			Anual /	102.92	ÓPTIMO
			Estatal /	Unidad de medida	Tasa
			Ascendente /	Parámetros	60.01 80.01 130

Nivel **Componente** Resumen Narrativo D3 Autobuses otorgados en comodato a municipios del interior del Estado para uso de transporte gratuito para estudiantes.

Denominación del Indicador	Método de cálculo	Definición del Indicador	Tipo/Dimensión/Frecuencia / Cobertura/Sentido	Valor Programado	Avance de la Meta
Porcentaje de municipios del interior del estado apoyados con autobuses para uso de transporte gratuito para estudiantes.	(Número total de municipios que recibieron al menos un autobús en comodato en el periodo t/Número total de municipios programados para recibir al menos un autobús en comodato en el periodo t)*100	Este indicador mide los Autobuses otorgados en comodato a municipios del interior del Estado para uso de transporte gratuito para estudiantes.	Gestión /	119.00	121.00
			Eficacia /	% Avance de la Meta	Semáforo
			Anual /	101.68	ÓPTIMO
			Estatal /	Unidad de medida	Municipio
			Ascendente /	Parámetros	60.01 80.01 130

¹ Avances físicos y financieros preliminares a la Cuenta Pública para el ejercicio fiscal 2017.

Nivel **Componente** Resumen Narrativo D2 Unidades de transporte escolar otorgados en comodato a municipios del interior del Estado para uso de transporte gratuito para estudiantes.

Denominación del Indicador	Método de cálculo	Definición del Indicador	Tipo/Dimensión/Frecuencia /Cobertura/Sentido	Valor Programado	Avance de la Meta
Porcentaje de unidades de transporte escolar entregadas	(Número total de unidades de transporte escolar entregadas en el periodo t/Número total de unidades de transporte escolar programadas por El Programa)*100	Este indicador mide las Unidades de transporte escolar otorgados en comodato a municipios del interior del Estado para uso de transporte gratuito para estudiantes	Gestión / Eficacia / Anual / Estatad / Ascendente /	96.00 % Avance de la Meta 112.50	108.00 Semáforo ÓPTIMO
Unidad de medida				unidad de transporte escolar	
Parámetros				60.01	80.01 130

Nivel **Componente** Resumen Narrativo D2 Unidades de transporte escolar otorgados en comodato a municipios del interior del Estado para uso de transporte gratuito para estudiantes.

Denominación del Indicador	Método de cálculo	Definición del Indicador	Tipo/Dimensión/Frecuencia /Cobertura/Sentido	Valor Programado	Avance de la Meta
Porcentaje de estudiantes beneficiados con unidades de transporte escolar	(Número total de estudiantes beneficiados con unidades de transporte escolar /Número total de estudiantes establecidos como población objetivo en las reglas de operación del programa)*100	Este indicador mide las Unidades de transporte escolar otorgados en comodato a municipios del interior del Estado para uso de transporte gratuito para estudiantes.	Gestión / Eficacia / Anual / Estatad / Ascendente /	6,010.00 % Avance de la Meta 99.75	5,995.00 Semáforo ÓPTIMO
Unidad de medida				estudiante	
Parámetros				60.01	80.01 130

Nivel **Componente** Resumen Narrativo D3 Autobuses otorgados en comodato a municipios del interior del Estado para uso de transporte gratuito para estudiantes.

Denominación del Indicador	Método de cálculo	Definición del Indicador	Tipo/Dimensión/Frecuencia /Cobertura/Sentido	Valor Programado	Avance de la Meta
Porcentaje de autobuses entregados	(Número total de autobuses entregados en el periodo t/Número total de autobuses programados por El Programa)*100	Este indicador mide los Autobuses otorgados en comodato a municipios del interior del Estado para uso de transporte gratuito para estudiantes.	Gestión / Eficacia / Anual / Estatad / Ascendente /	32.00 % Avance de la Meta 121.88	39.00 Semáforo ÓPTIMO
Unidad de medida				Autobús	
Parámetros				60.01	80.01 130

19 camiones fueron entregados con ejercicio fiscal 2017 y 20 camiones con ejercicio fiscal 2016.

Nivel **Componente** Resumen Narrativo D4 Mochilas con útiles entregadas para estudiantes de escuelas públicas en los niveles de preescolar, primaria y secundaria

Denominación del Indicador	Método de cálculo	Definición del Indicador	Tipo/Dimensión/Frecuencia /Cobertura/Sentido	Valor Programado	Avance de la Meta
Porcentaje de estudiantes de educación básica apoyados por el Programa Mochilas con los Útiles.	(Número total de estudiantes de educación básica apoyados por El Programa/Número total de estudiantes de educación básica del ciclo 2017-2018)*100	Este indicador mide las Mochilas con útiles para estudiantes de escuelas públicas en los niveles de preescolar, primaria y secundaria entregadas.	Gestión / Eficacia / Anual / Estatad / Ascendente /	1,594,920.00 % Avance de la Meta 100.00	1,594,920.00 Semáforo ÓPTIMO
Unidad de medida				Porcentaje	
Parámetros				60.01	80.01 130

¹ Avances físicos y financieros preliminares a la Cuenta Pública para el ejercicio fiscal 2017.

Nivel **Componente** Resumen Narrativo D2 Unidades de transporte escolar otorgados en comodato a municipios del interior del Estado para uso de transporte gratuito para estudiantes.

Denominación del Indicador	Método de cálculo	Definición del Indicador	Tipo/Dimensión/Frecuencia /Cobertura/Sentido	Valor Programado	Avance de la Meta
Porcentaje de municipios del interior del estado apoyados con unidades de transporte escolar para uso de transporte gratuito para estudiantes	(Número total de municipios que recibieron al menos una unidad de transporte escolar en comodato en el periodo t/Número total de municipios programados para recibir al menos una unidad de transporte escolar en comodato en el periodo t)*100	Descripción del porcentaje de municipios del interior del estado apoyados con unidades de transporte escolar para uso de transporte gratuito para estudiantes	Gestión / Eficacia / Anual / Estatad / Ascendente /	118.00 % Avance de la Meta 102.54	121.00 Semáforo ÓPTIMO
				Unidad de medida	municipio
				Parámetros	
				■ 60.01	■ 80.01 ■ 130

Nivel **Componente** Resumen Narrativo D7 Plataforma de satisfacción de beneficiarios de los programas dedicados al apoyo a estudiantes generada

Denominación del Indicador	Método de cálculo	Definición del Indicador	Tipo/Dimensión/Frecuencia /Cobertura/Sentido	Valor Programado	Avance de la Meta
Porcentaje de beneficiarios que consideraron que el apoyo recibido mejoró su economía familiar.	(Número total de padres de familia que consideran que el apoyo recibido mejoró su economía familiar /Número total de padres de familia encuestados)*100	Este indicador mide la Plataforma de satisfacción de beneficiarios de los programas dedicados al apoyo a estudiantes generada	Gestión / Eficacia / Anual / Estatad / Ascendente /	75.00 % Avance de la Meta 74.67	56.00 Semáforo MEJORABLE
				Unidad de medida	Porcentaje
				Parámetros	
				■ 60.01	■ 80.01 ■ 130

Nivel **Componente** Resumen Narrativo D3 Proyectos ejecutados en Infraestructura para comunidades Indígenas

Denominación del Indicador	Método de cálculo	Definición del Indicador	Tipo/Dimensión/Frecuencia /Cobertura/Sentido	Valor Programado	Avance de la Meta
Porcentaje de estudiantes beneficiados con autobuses	(Número total de estudiantes beneficiados con autobuses /Número total de estudiantes establecidos como población objetivo en las reglas de operación de El Programa)*100	Este indicador mide los Autobuses otorgados en comodato a municipios del interior del Estado para uso de transporte gratuito para estudiantes.	Gestión / Eficacia / Anual / Estatad / Ascendente /	6,010.00 % Avance de la Meta 99.75	5,995.00 Semáforo ÓPTIMO
				Unidad de medida	Estudiante
				Parámetros	
				■ 60.01	■ 80.01 ■ 130

Nivel **Componente** Resumen Narrativo 01 Subsidios al transporte de estudiantes a través de Bienevales (Vales de transporte) en los Municipios de la ZMG, Puerto Vallarta y Zapotlán entregados.

Denominación del Indicador	Método de cálculo	Definición del Indicador	Tipo/Dimensión/Frecuencia /Cobertura/Sentido	Valor Programado	Avance de la Meta
Cobertura de beneficiarios del programa Bienevales para Estudiantes	(No. de estudiantes de secundaria, educación media superior y superior de la ZMG, Pto. Vallarta y Zapotlán el Grande de nuevo ingreso programados para recibir apoyo en el periodo t/No. total de estudiantes de secundaria, educación media superior y superior	Descripción de la cobertura del programa Bienevales para Estudiantes	Gestión / Eficacia / Anual / Estatad / Ascendente /	98,949.00 % Avance de la Meta 114.48	113,272.00 Semáforo ÓPTIMO
				Unidad de medida	Estudiante
				Parámetros	
				■ 60.01	■ 80.01 ■ 130

¹ Avances físicos y financieros preliminares a la Cuenta Pública para el ejercicio fiscal 2017.

Nivel **Componente** Resumen Narrativo 01 Subsidios al transporte de estudiantes a través de Bienevales (Vales de transporte) en los Municipios de la ZMG, Puerto Vallarta y Zapotlán entregados.

Denominación del Indicador	Método de cálculo	Definición del Indicador	Tipo/Dimensión/Frecuencia /Cobertura/Sentido	Valor Programado	Avance de la Meta
Porcentaje de estudiantes de secundaria, educación media superior y superior de la ZMG, Puerto Vallarta y Zapotlán el Grande apoyados por el programa Bienevales para Estudiantes.	(No. total de estudiantes de secundaria, educación media superior y superior de la ZMG, Pto. Vallarta y Zapotlán el Grande apoyados con el programa en el periodo t/No. total de estudiantes de secundaria, educación media superior programados)	Describe el desempeño del programa en apoyos a estudiantes.	Gestión /	98,949.00	113,272.00
			Eficacia /	% Avance de la Meta	Semáforo
			Anual /	114.48	ÓPTIMO
			Estatad /	Unidad de medida	Estudiante
			Ascendente /	Parámetros	60.01 80.01 130

Nivel **Componente** Resumen Narrativo 05 Apoyos económicos entregados a estudiantes indígenas de educación media superior y superior

Denominación del Indicador	Método de cálculo	Definición del Indicador	Tipo/Dimensión/Frecuencia /Cobertura/Sentido	Valor Programado	Avance de la Meta
Porcentaje de beneficiarios de educación media superior y superior del Programa Becas Indígenas con respecto a la población objetivo.	(Número total de beneficiarios de educación media superior y superior del Programa Becas Indígenas/Número total de beneficiarios establecidos como población objetivo en las reglas de operación de El Programa)*100	Este indicador mide los apoyos económicos para estudiantes indígenas de educación media superior y superior entregados.	Gestión /	2,843.00	2,942.00
			Eficacia /	% Avance de la Meta	Semáforo
			Anual /	103.48	ÓPTIMO
			Estatad /	Unidad de medida	Beneficiario
			Ascendente /	Parámetros	60.01 80.01 130

Nombre del Programa Presupuestario: **Coinversión Social**

Avance Financiero Ejercido \$65,920,299.94

Nivel **Fin** Resumen Narrativo Contribuir a reducir la desigualdad y marginación social garantizando el ejercicio efectivo de los derechos sociales a través de la coinversión social con OSC's para la atención de grupos vulnerables.

Denominación del Indicador	Método de cálculo	Definición del Indicador	Tipo/Dimensión/Frecuencia /Cobertura/Sentido	Valor Programado	Avance de la Meta
Porcentaje de población en situación de pobreza en el Estado de Jalisco.	(Número total de población en situación de pobreza en el Estado de Jalisco/Número total de población en el Estado de Jalisco)*100	Describe el porcentaje de población del Estado que se encuentra en situación de pobreza.	Estratégico /	35.40	31.80
			Eficacia /	% Avance de la Meta	Semáforo
			Bienal /	89.83	ÓPTIMO
			Estatad /	Unidad de medida	Porcentaje
			Descendente /	Parámetros	120 100.01 0

Gracias a la paz laboral no se ha dado despidos masivos en los Ayuntamientos y el Gobierno del Estado, como había sucedido en otros periodos por lo cual no hemos alcanzado la meta.

Nivel **Propósito** Resumen Narrativo Organizaciones de la Sociedad Civil en el Estado de Jalisco fortalecen su capacidades institucionales.

Denominación del Indicador	Método de cálculo	Definición del Indicador	Tipo/Dimensión/Frecuencia /Cobertura/Sentido	Valor Programado	Avance de la Meta
Puntaje promedio del Índice de Medición de Capacidades Institucionales obtenido por las Organizaciones de la Sociedad Civil apoyadas por el Programa Apoyo a las OSC's.	(Sumatoria del puntaje obtenido en el Índice de Medición de Capacidades Institucionales por las OSC's apoyadas con el curso de capacitación del Programa en el periodo t/Número total de OSC's que presentaron cuestionario en el periodo t)	Indica la calificación promedio de las organización según su capacidad institucional	Estratégico /	7.00	7.00
			Eficiencia /	% Avance de la Meta	Semáforo
			Anual /	100.00	ÓPTIMO
			Estatad /	Unidad de medida	Promedio
			Ascendente /	Parámetros	60.01 80.01 130

¹ Avances físicos y financieros preliminares a la Cuenta Pública para el ejercicio fiscal 2017.

Nivel	Propósito	Resumen Narrativo	Organizaciones de la Sociedad Civil en el Estado de Jalisco fortalecen su capacidades institucionales.			
Denominación del Indicador	Método de cálculo	Definición del Indicador	Tipo/Dimensión/Frecuencia /Cobertura/Sentido	Valor Programado	Avance de la Meta	
Promedio de personas beneficiadas a través del apoyo a Organizaciones de la Sociedad Civil	(Número total de personas beneficiadas a través de las organizaciones de la sociedad civil apoyadas por El Programa /Número total de organizaciones de la sociedad civil apoyadas por El Programa)*100	Este indicador mide las Organizaciones de la Sociedad Civil en el Estado de Jalisco fortalecen su capacidades institucionales en beneficio de la población	Estratégico / Eficiencia / Anual / Estatad / Ascendente /	156.00 % Avance de la Meta 69.87 Unidad de medida: persona Parámetros: 60.01, 80.01, 130	109.00 Semáforo MEJORABLE	

Nivel	Propósito	Resumen Narrativo	Organizaciones de la Sociedad Civil en el Estado de Jalisco fortalecen su capacidades institucionales.			
Denominación del Indicador	Método de cálculo	Definición del Indicador	Tipo/Dimensión/Frecuencia /Cobertura/Sentido	Valor Programado	Avance de la Meta	
Porcentaje de organizaciones apoyadas por El Programa	(Número total de organizaciones de la sociedad civil apoyadas por el Programa Apoyo a las OSC's/Número total de organizaciones de la sociedad civil establecidas como población objetivo en las ROP del Programa Apoyo a las OSC's)*100	Este indicador mide las Organizaciones de la Sociedad Civil en el Estado de Jalisco fortalecen su capacidades institucionales.	Estratégico / Eficacia / Anual / Estatad / Ascendente /	791.00 % Avance de la Meta 100.00 Unidad de medida: Organización Parámetros: 60.01, 80.01, 130	791.00 Semáforo ÓPTIMO	

Nivel	Componente	Resumen Narrativo	L1 Apoyos monetarios a la sociedad civil organizada con proyectos vinculados al bienestar social entregados.			
Denominación del Indicador	Método de cálculo	Definición del Indicador	Tipo/Dimensión/Frecuencia /Cobertura/Sentido	Valor Programado	Avance de la Meta	
Porcentaje de OSC's apoyadas para desarrollar proyectos vinculados al bienestar social	(No. total de organizaciones de la sociedad civil apoyadas por el Programa Apoyo a las OSC's para desarrollar proyectos vinculados al bienestar social elegidos vía convocatoria y para apoyo de atención/No. total de organizaciones de la sociedad civil	Este indicador mide los apoyos monetarios a la sociedad civil organizada con proyectos vinculados al bienestar social entregados.	Gestión / Eficacia / Anual / Estatad / Ascendente /	80.00 % Avance de la Meta 112.50 Unidad de medida: Organización Parámetros: 60.01, 80.01, 130	90.00 Semáforo ÓPTIMO	

Nivel	Componente	Resumen Narrativo	L2 Capacitación otorgada a Organismos de la sociedad civil para su fortalecimiento.			
Denominación del Indicador	Método de cálculo	Definición del Indicador	Tipo/Dimensión/Frecuencia /Cobertura/Sentido	Valor Programado	Avance de la Meta	
Porcentaje de Organizaciones de la Sociedad Civil capacitadas por el Programa Apoyo a las OSC's.	(No. total de Orgs. de la S. Civil con información completa registradas en el padrón estatal unificado por el Prog. Apoyo a OSC's/No. total de Organizaciones de la S. Civil registradas en el padrón unificado por el Prog. Apoyo a OSC's)*100	Describe el desempeño del programa en materia de registro y actualización del Padrón Unificado de OSC's	Gestión / Eficacia / Semestral / Estatad / Ascendente /	500.00 % Avance de la Meta 116.20 Unidad de medida: Organización Parámetros: 60.01, 80.01, 130	581.00 Semáforo ÓPTIMO	

¹ Avances físicos y financieros preliminares a la Cuenta Pública para el ejercicio fiscal 2017.

Nivel **Componente** Resumen Narrativo L3 Apoyos a Organizaciones de la Sociedad Civil entregados por el Programa Apoyo a las OSC's en la modalidad de coinversión con otras instituciones

Denominación del Indicador	Método de cálculo	Definición del Indicador	Tipo/Dimensión/Frecuencia /Cobertura/Sentido	Valor Programado	Avance de la Meta
Porcentaje de Organizaciones de la Sociedad Civil apoyadas por el Programa Apoyo a las OSC's en la modalidad de coinversión con otras instituciones.	(No. total de Organizaciones de la Sociedad Civil apoyadas por el Programa Apoyo a las OSC's en la modalidad de coinversión con otras instituciones en el año t/No. total de Organizaciones de la Sociedad Civil programadas por el Programa Apoyo a las	Este indicador mide los apoyos a Organizaciones de la Sociedad Civil entregados por el Programa apoyo a las OSC's en la modalidad de coinversión con otras instituciones	Gestión / Eficacia / Anual / Estatal / Ascendente/	200.00 % Avance de la Meta 102.50	205.00 Semáforo ÓPTIMO
Unidad de medida				Organización	
Parámetros				<input type="checkbox"/> 60.01 <input type="checkbox"/> 80.01 <input type="checkbox"/> 130	

Nombre del Programa Presupuestario: **Seguridad Alimentaria**

Avance Financiero Ejercido

Nivel **Fin** Resumen Narrativo Contribuir a reducir la desigualdad y marginación social garantizando el ejercicio efectivo de los derechos sociales y priorizando el apoyo a la población en situación de pobreza, mediante la entrega de apoyos para garantizar la seguridad alimentaria

Denominación del Indicador	Método de cálculo	Definición del Indicador	Tipo/Dimensión/Frecuencia /Cobertura/Sentido	Valor Programado	Avance de la Meta
Porcentaje de población en situación de pobreza en el Estado de Jalisco.	(Número total de población en situación de pobreza en el Estado de Jalisco/Número total de población en el Estado de Jalisco)*100	Este indicador mide el contribuir a reducir la desigualdad y marginación social garantizando el ejercicio efectivo de los derechos sociales y priorizando el apoyo a la población en situación de pobreza, mediante la entrega de apoyos	Estratégico / Eficacia / Bienal / Estatal / Descendente/	35.40 % Avance de la Meta 89.83	31.80 Semáforo ÓPTIMO
Unidad de medida				Porcentaje	
Parámetros				<input type="checkbox"/> 120 <input type="checkbox"/> 100.01 <input type="checkbox"/> 0	

Nivel **Propósito** Resumen Narrativo Personas vulnerables por carencia de acceso a la alimentación en el Estado de Jalisco acceden a una alimentación adecuada.

Denominación del Indicador	Método de cálculo	Definición del Indicador	Tipo/Dimensión/Frecuencia /Cobertura/Sentido	Valor Programado	Avance de la Meta
Porcentaje de población con carencia de acceso a la alimentación en el Estado de Jalisco.	(Número total de población con carencia de acceso a la alimentación en el Estado de Jalisco/Número total de población en el Estado de Jalisco)*100	Este indicador mide las personas vulnerables por carencia de acceso a la alimentación en el Estado de Jalisco acceden a una alimentación adecuada.	Estratégico / Eficacia / Bienal / Estatal / Descendente/	16.50 % Avance de la Meta 93.33	15.40 Semáforo ÓPTIMO
Unidad de medida				Porcentaje	
Parámetros				<input type="checkbox"/> 120 <input type="checkbox"/> 100.01 <input type="checkbox"/> 0	

Nivel **Propósito** Resumen Narrativo Personas vulnerables por carencia de acceso a la alimentación en el Estado de Jalisco acceden a una alimentación adecuada.

Denominación del Indicador	Método de cálculo	Definición del Indicador	Tipo/Dimensión/Frecuencia /Cobertura/Sentido	Valor Programado	Avance de la Meta
Porcentaje de población con carencia de acceso a la alimentación en el Estado de Jalisco atendida a través de los Bancos de Alimentos	(Número total de personas beneficiadas a través de los Bancos de Alimentos/Número total de población con carencia de acceso a la alimentación en el Estado de Jalisco)*100	Muestra la población con carencia de acceso a la alimentación en el Estado de Jalisco atendida a través de los Bancos de Alimentos	Estratégico / Eficacia / Bienal / Estatal / Ascendente/	158,639.00 % Avance de la Meta 115.65	183,462.00 Semáforo ÓPTIMO
Unidad de medida				persona	
Parámetros				<input type="checkbox"/> 60.01 <input type="checkbox"/> 80.01 <input type="checkbox"/> 130	

¹ Avances físicos y financieros preliminares a la Cuenta Pública para el ejercicio fiscal 2017.

Nivel **Componente** Resumen Narrativo 01 Raciones alimenticias entregadas a personas con carencia por acceso a la alimentación a través de Comedores Comunitarios.

Denominación del Indicador	Método de cálculo	Definición del Indicador	Tipo/Dimensión/Frecuencia /Cobertura/Sentido	Valor Programado	Avance de la Meta
Raciones alimenticias promedio por persona beneficiaria	(Número total de raciones alimenticias entregadas/Número total de personas que recibieron al menos una ración alimenticia)	Obtiene el promedio de las personas beneficiarias de raciones alimenticias	Gestión / Eficiencia / Anual / Estatad / Ascendente /	528.00 % Avance de la Meta 93.56	494.00 Semáforo ÓPTIMO
				Unidad de medida	Promedio
				Parámetros	
				60.01	80.01 130

Nivel **Componente** Resumen Narrativo 01 Raciones alimenticias entregadas a personas con carencia por acceso a la alimentación a través de Comedores Comunitarios.

Denominación del Indicador	Método de cálculo	Definición del Indicador	Tipo/Dimensión/Frecuencia /Cobertura/Sentido	Valor Programado	Avance de la Meta
Porcentaje de personas beneficiarias con raciones alimenticias	(Número total de personas que recibieron al menos una ración alimenticia/Número total de personas establecidas como población objetivo del programa)*100	Representa al total de personas beneficiarias de raciones alimenticias entregadas a personas con carencia por acceso a la alimentación a través de Comedores Comunitarios.	Gestión / Eficacia / Mensual / Estatad / Ascendente /	22,000.00 % Avance de la Meta 104.11	22,904.00 Semáforo ÓPTIMO
				Unidad de medida	Persona
				Parámetros	
				60.01	80.01 130

Nivel **Componente** Resumen Narrativo 01 Raciones alimenticias entregadas a personas con carencia por acceso a la alimentación a través de Comedores Comunitarios.

Denominación del Indicador	Método de cálculo	Definición del Indicador	Tipo/Dimensión/Frecuencia /Cobertura/Sentido	Valor Programado	Avance de la Meta
Porcentaje de instituciones beneficiadas con la modalidad Comedores Comunitarios	(Número instituciones beneficiadas con el programa para la operación e instalación de comedores comunitarios/Número total de instituciones programadas)*100	Este indicador mide el porcentaje de instituciones beneficiadas a través de Comedores Comunitarios.	Gestión / Eficacia / Mensual / Estatad / Ascendente /	69.00 % Avance de la Meta 126.09	87.00 Semáforo ÓPTIMO
				Unidad de medida	Institución
				Parámetros	
				60.01	80.01 130

Nivel **Componente** Resumen Narrativo 02 Canastas alimentarias entregadas a hogares con carencia por acceso a la alimentación a través de bancos de alimentos.

Denominación del Indicador	Método de cálculo	Definición del Indicador	Tipo/Dimensión/Frecuencia /Cobertura/Sentido	Valor Programado	Avance de la Meta
Porcentaje de hogares atendidos por el programa en la modalidad de Bancos de Alimentos	(Número total de hogares beneficiados a través de Bancos de Alimentos/Número total de hogares programados en las ROP del Programa)*100	Este indicador mide el porcentaje de hogares atendidos por el programa en la modalidad de Bancos de Alimentos	Gestión / Eficacia / Anual / Estatad / Ascendente /	39,439.00 % Avance de la Meta 112.78	44,479.00 Semáforo ÓPTIMO
				Unidad de medida	Hogar
				Parámetros	
				60.01	80.01 130

¹ Avances físicos y financieros preliminares a la Cuenta Pública para el ejercicio fiscal 2017.

Nivel **Componente** Resumen Narrativo 02 Canastas alimentarias entregadas a hogares con carencia por acceso a la alimentación a través de bancos de alimentos.

Denominación del Indicador	Método de cálculo	Definición del Indicador	Tipo/Dimensión/Frecuencia /Cobertura/Sentido	Valor Programado	Avance de la Meta
Porcentaje de personas beneficiadas por el programa en la modalidad de Bancos de Alimentos	(Número total de personas beneficiadas a través de los Bancos de Alimentos/Número total de personas programados en las ROP del Programa)*100	Este indicador mide el total de personas beneficiadas por el programa en la modalidad de Bancos de Alimentos contra las programadas en ROP	Gestión / Eficacia / Mensual / Estatad / Ascendente /	158,639.00 % Avance de la Meta 115.65	183,462.00 Semáforo ÓPTIMO
				Unidad de medida	Persona
				Parámetros	
				■ 60.01	■ 80.01 ■ 130

Nivel **Componente** Resumen Narrativo 02 Canastas alimentarias entregadas a hogares con carencia por acceso a la alimentación a través de bancos de alimentos.

Denominación del Indicador	Método de cálculo	Definición del Indicador	Tipo/Dimensión/Frecuencia /Cobertura/Sentido	Valor Programado	Avance de la Meta
Porcentaje de canastas entregadas por el programa a través de bancos de alimentos con respecto a las programadas	(Número total de canastas alimentarias entregadas a través de bancos de alimentos/Número total de canastas alimentarias programadas en las ROP del Programa)*100	Este indicador mide el porcentaje de canastas entregadas por el programa a través de bancos de alimentos con respecto a las programadas	Gestión / Eficacia / Mensual / Estatad / Ascendente /	439,159.00 % Avance de la Meta 107.40	471,673.00 Semáforo ÓPTIMO
				Unidad de medida	Unidad
				Parámetros	
				■ 60.01	■ 80.01 ■ 130

Nombre del Programa Presupuestario: **Fortalecimiento Institucional para la Operación de Programas Sociales**

Avance Financiero Ejercido \$105,122,627.31

Nivel **Fin** Resumen Narrativo Contribuir a reducir la desigualdad y marginación social garantizando el ejercicio efectivo de los derechos sociales mediante el fortalecimiento y optimización de los procesos institucionales para la gestión de los programas sociales de la SEDIS.

Denominación del Indicador	Método de cálculo	Definición del Indicador	Tipo/Dimensión/Frecuencia /Cobertura/Sentido	Valor Programado	Avance de la Meta
Porcentaje de población en situación de pobreza en el Estado de Jalisco.	(Número total de población en situación de pobreza en el Estado de Jalisco/Número total de población en el Estado de Jalisco)*100	Este indicador mide el porcentaje de población en situación de pobreza en el Estado de Jalisco.	Estratégico / Eficacia / Bienal / Estatad / Descendente/	35.40 % Avance de la Meta 89.83	31.80 Semáforo ÓPTIMO
				Unidad de medida	Porcentaje
				Parámetros	
				■ 120	■ 100.01 ■ 0

Gracias a la paz laboral no se ha dado despidos masivos en los Ayuntamientos y el Gobierno del Estado, como había sucedido en otros periodos por lo cual no hemos alcanzado la meta.

¹ Avances físicos y financieros preliminares a la Cuenta Pública para el ejercicio fiscal 2017.

Nivel **Propósito** Resumen Narrativo Los programas sociales de la SEDIS tienen una planeación, difusión, operación, evaluación y administración de recursos humanos, financieros y materiales eficiente y transparente.

Denominación del Indicador	Método de cálculo	Definición del Indicador	Tipo/Dimensión/Frecuencia /Cobertura/Sentido	Valor Programado	Avance de la Meta
Posición de Jalisco en el subíndice "Gobiernos Eficientes y Eficaces".	Posición que ocupa Jalisco en el contexto nacional del subíndice "Gobiernos Eficientes y Eficaces".	Posición que ocupa Jalisco en el contexto nacional del subíndice "Gobiernos Eficientes y Eficaces".	Estratégico /	5.00	5.00
			Eficacia /	% Avance de la Meta	Semáforo
			Anual /	100.00	ÓPTIMO
			Estatal /	Unidad de medida	Población
			Descendente	Parámetros	120 100.01 0

Nivel **Componente** Resumen Narrativo A6 Relaciones interinstitucionales fortalecidas.

Denominación del Indicador	Método de cálculo	Definición del Indicador	Tipo/Dimensión/Frecuencia /Cobertura/Sentido	Valor Programado	Avance de la Meta
Porcentaje de acciones realizadas por la SEDIS de manera coordinada con otras dependencias.	(Número total de acciones realizadas por la SEDIS de manera coordinada con otras dependencias/Número total de acciones programadas por la SEDIS para realizarse de manera coordinada con otras dependencias)*100	Indica el desempeño del programa en el cumplimiento de acciones programadas por la dependencia.	Gestión /	50.00	58.00
			Eficacia /	% Avance de la Meta	Semáforo
			Anual /	116.00	ÓPTIMO
			Estatal /	Unidad de medida	Acción
			Ascendente	Parámetros	60.01 80.01 130

Nivel **Componente** Resumen Narrativo A3 Plataformas informáticas necesarias para la operación de los Programas Sociales de la SEDIS implementadas.

Denominación del Indicador	Método de cálculo	Definición del Indicador	Tipo/Dimensión/Frecuencia /Cobertura/Sentido	Valor Programado	Avance de la Meta
Porcentaje de implementaciones de plataformas informáticas para la operación de los Programas Sociales de la SEDIS.	(Número total de plataformas informáticas generadas/Número total de plataformas informáticas programadas)*100	Este indicador mide el número total de implementaciones de plataformas informáticas para la operación de los Programas Sociales de la SEDIS con relación a las programadas.	Gestión /	13.00	12.00
			Eficacia /	% Avance de la Meta	Semáforo
			Anual /	92.31	ÓPTIMO
			Estatal /	Unidad de medida	Plataformas
			Ascendente	Parámetros	60.01 80.01 130

Nivel **Componente** Resumen Narrativo A1 Programas, proyectos y acciones sociales de la SEDIS difundidos y operados en las doce regiones del estado de Jalisco

Denominación del Indicador	Método de cálculo	Definición del Indicador	Tipo/Dimensión/Frecuencia /Cobertura/Sentido	Valor Programado	Avance de la Meta
Porcentaje de acciones realizadas de apoyo humano y de logística para la difusión, convocatoria y operación en general de los Programas Sociales de la SEDIS de estrategias o acciones de desarrollo social del Gobierno del Estado.	No. total de acciones de apoyo humano y de logística para la difusión, convocatoria y operación en general de los Programas Sociales de la SEDIS o de estrategias y acciones de desarrollo social del/Número total de acciones de apoyo humano y de logística	Muestra el total acciones realizadas de apoyo humano y de logística para la difusión, convocatoria y operación en general de los Programas Sociales de la SEDIS de estrategias o acciones de desarrollo social del Gobierno del Estado	Gestión /	1,439.00	1,447.00
			Eficacia /	% Avance de la Meta	Semáforo
			Mensual /	100.56	ÓPTIMO
			Estatal /	Unidad de medida	Acción
			Ascendente	Parámetros	60.01 80.01 130

¹ Avances físicos y financieros preliminares a la Cuenta Pública para el ejercicio fiscal 2017.

Nivel **Componente** Resumen Narrativo A5 Legalidad y transparencia garantizada en las acciones ejecutadas por la Secretaría de Desarrollo e Integración Social

Denominación del Indicador	Método de cálculo	Definición del Indicador	Tipo/Dimensión/Frecuencia /Cobertura/Sentido	Valor Programado	Avance de la Meta
Porcentaje de oficios en materia de asuntos jurídicos de la Secretaría de Desarrollo e Integración Social atendidos.	(No. total de oficios en materia de asuntos jurídicos de la Secretaría de Desarrollo e Integración Social atendidos/No. total de oficios en materia de asuntos jurídicos de la Secretaría de Desarrollo e Integración Social requeridos)*100	Este indicador mide el porcentaje de oficios en materia de asuntos jurídicos de la Secretaría de Desarrollo e Integración Social atendidos.	Gestión / Eficacia / Trimestral / Estatal / Ascendente /	750.00 % Avance de la Meta 111.33	835.00 Semáforo ÓPTIMO
Unidad de medida				Oficio	
Parámetros				<input type="checkbox"/> 60.01 <input type="checkbox"/> 80.01 <input type="checkbox"/> 130	

Nivel **Componente** Resumen Narrativo A2 Instrumentos de análisis para programas y proyectos , por medio de productos cuantitativos y/o cualitativos relacionadas con los procesos de diseño, planeación, evaluación y seguimiento, generados

Denominación del Indicador	Método de cálculo	Definición del Indicador	Tipo/Dimensión/Frecuencia /Cobertura/Sentido	Valor Programado	Avance de la Meta
Porcentaje de instrumentos de mejora generados en relación al número de instrumentos programados.	(Número total de instrumentos de análisis generados/Número total de instrumentos programados)*100	Muestra el total de instrumentos de mejora para los programas de la SEDIS generados en relación al número de instrumentos programados.	Gestión / Eficacia / Mensual / Estatal / Ascendente /	17.00 % Avance de la Meta 111.76	19.00 Semáforo ÓPTIMO
Unidad de medida				Unidad	
Parámetros				<input type="checkbox"/> 60.01 <input type="checkbox"/> 80.01 <input type="checkbox"/> 130	

Nivel **Componente** Resumen Narrativo A4 Difusión y monitoreo de acciones generadas para el desarrollo social

Denominación del Indicador	Método de cálculo	Definición del Indicador	Tipo/Dimensión/Frecuencia /Cobertura/Sentido	Valor Programado	Avance de la Meta
Promedio anual de horas dedicadas al monitoreo de medios de comunicación	(Horas dedicadas al monitoreo de medios de comunicación/Número total de días laborales)	Este indicador mide el número de horas dedicadas por personal de la coordinación de Comunicación Social para el monitoreo de la información difundida en medios de comunicación sobre acciones para el desarrollo social generadas por la SEDIS.	Gestión / Eficiencia / Mensual / Estatal / Ascendente /	4,320.00 % Avance de la Meta 86.69	3,745.00 Semáforo ÓPTIMO
Unidad de medida				Horas	
Parámetros				<input type="checkbox"/> 60.01 <input type="checkbox"/> 80.03 <input type="checkbox"/> 130	

Unidad Responsable Sistema para el Desarrollo Integral de la Familia "Jalisco" (DIF)

Nombre del Programa Presupuestario: Bienestar alimentario y desarrollo comunitario

Avance Financiero Ejercido \$676,679,301.85

¹ Avances físicos y financieros preliminares a la Cuenta Pública para el ejercicio fiscal 2017.

Nivel **Fin** Resumen Narrativo Contribuir a la disminución de la inseguridad alimentaria de las mujeres y sus familias, así como asegurar el derecho a la alimentación garantizando y restitución de niños, niñas y adolescentes, mediante la entrega de apoyos alimentarios y capacitación

Denominación del Indicador	Método de cálculo	Definición del Indicador	Tipo/Dimensión/Frecuencia /Cobertura/Sentido	Valor Programado	Avance de la Meta
Porcentaje de personas con carencia por acceso a la alimentación del Estado	((Número de personas con carencia por acceso a la alimentación del estado de Jalisco) / (Total de la población del estado de Jalisco))* 100	Determinar el nivel de carencia alimentaria en el estado de Jalisco	Estratégico / Eficacia / Bienal / Estatad / Ascendente /	16.56 % Avance de la Meta 100.00	16.56 Semáforo ÓPTIMO
				Unidad de medida	Porcentaje
				Parámetros	
				60.01	80.01 130

Nivel **Propósito** Resumen Narrativo Personas con carencia de acceso a la alimentación en condiciones de vulnerabilidad y riesgo del Estado de Jalisco dotar de apoyos alimentarios y capacitación garantizando el derecho a la alimentación y seguridad alimentaria.

Denominación del Indicador	Método de cálculo	Definición del Indicador	Tipo/Dimensión/Frecuencia /Cobertura/Sentido	Valor Programado	Avance de la Meta
Porcentaje de personas que mejoraron su percepción y disminuyeron su inseguridad alimentaria del muestreo de personas que reciben apoyo así como proceso de acompañamiento con aplicación de dos enchinas	(Número de personas que mejoraron su percepción y disminuyeron su inseguridad alimentaria de el muestreo de personas que reciben apoyo alimentario y proceso de acompañamiento por parte de DIF Jalisco)/Muestreo de personas beneficiadas	Este indicador mide las personas con carencia alimentaria que fueron beneficiadas con apoyos alimenticios y que mejoraron su inseguridad alimentaria	Estratégico / Eficacia / Anual / Estatad / Ascendente /	8.10 % Avance de la Meta 105.31	8.53 Semáforo ÓPTIMO
				Unidad de medida	Porcentaje
				Parámetros	
				60.01	80.01 130

Nivel **Componente** Resumen Narrativo D2 Apoyos alimentarios otorgados a personas con carencia en alimentación y/o en condición vulnerable.

Denominación del Indicador	Método de cálculo	Definición del Indicador	Tipo/Dimensión/Frecuencia /Cobertura/Sentido	Valor Programado	Avance de la Meta
Total de Apoyos alimentarios otorgados a personas con carencia de acceso a la alimentación beneficiados con apoyos alimentarios en el Estado de Jalisco	((Número de apoyos alimentarios otorgados a personas con carencia de acceso a la alimentación, realizados)/(Número de apoyos alimentarios otorgados a personas con carencia de acceso a la alimentación, programados))	Este indicador mide los apoyos alimentarios otorgados a personas con carencia de acceso a la alimentación	Gestión / Eficacia / Mensual / Estatad / Ascendente /	3,559,116.00 % Avance de la Meta 104.11	3,705,377.00 Semáforo ÓPTIMO
				Unidad de medida	Apoyo
				Parámetros	
				60.01	80.01 130

Nivel **Componente** Resumen Narrativo B5 Acciones realizadas del Programa Mujeres Avanzando

Denominación del Indicador	Método de cálculo	Definición del Indicador	Tipo/Dimensión/Frecuencia /Cobertura/Sentido	Valor Programado	Avance de la Meta
Total de Mujeres beneficiadas con apoyos sociales dentro de la estrategia Mujeres Avanzando	((Número de mujeres beneficiadas con apoyos sociales dentro de la estrategia mujeres avanzando, realizada)/(Número de mujeres beneficiadas con apoyos sociales dentro de la estrategia mujeres avanzando, programadas))	Este indicador mide las mujeres beneficiadas con apoyos sociales dentro de la estrategia mujeres Avanzando	Gestión / Eficacia / Mensual / Estatad / Ascendente /	17,005.00 % Avance de la Meta 100.00	17,005.00 Semáforo ÓPTIMO
				Unidad de medida	Persona
				Parámetros	
				60.01	80.01 130

¹ Avances físicos y financieros preliminares a la Cuenta Pública para el ejercicio fiscal 2017.

Nivel **Componente** Resumen Narrativo D1 Capacitaciones otorgadas a beneficiarios para desarrollar habilidades autogestivas y mejora de la calidad de vida

Denominación del Indicador	Método de cálculo	Definición del Indicador	Tipo/Dimensión/Frecuencia / Cobertura/Sentido	Valor Programado	Avance de la Meta
Total de Capacitaciones otorgadas a beneficiarios	((Número de capacitaciones otorgadas a beneficiarios, realizadas)/(Número de capacitaciones otorgadas a beneficiarios, programadas))	Este indicador mide las capacitaciones otorgadas a beneficiarios	Gestión / Eficacia / Trimestral / Estatal / Ascendente /	3,861.00 % Avance de la Meta 77.49	2,992.00 Semáforo MEJORABLE
Unidad de medida				Capacitación	
Parámetros				60.01 80.01 130	

Nivel **Componente** Resumen Narrativo B5 Acciones realizadas del Programa Mujeres Avanzando

Denominación del Indicador	Método de cálculo	Definición del Indicador	Tipo/Dimensión/Frecuencia / Cobertura/Sentido	Valor Programado	Avance de la Meta
Total de Apoyos entregados dentro de la Estrategia Mujeres Avanzando	((Número de apoyos otorgados en mujeres avanzando)/(Número de apoyos programados en mujeres avanzando))	Este indicador mide los apoyos entrados dentro del Estrategia mujeres Avanzando	Gestión / Eficacia / Mensual / Estatal / Ascendente /	84,770.00 % Avance de la Meta 90.18	76,447.00 Semáforo ÓPTIMO
Unidad de medida				Apoyo	
Parámetros				60.01 80.01 130	

Nivel **Componente** Resumen Narrativo G4 Acciones realizadas de fortalecimiento a los municipios con carencia alimentaria y/o vulnerabilidad y/o localidades de alta y muy alta marginación

Denominación del Indicador	Método de cálculo	Definición del Indicador	Tipo/Dimensión/Frecuencia / Cobertura/Sentido	Valor Programado	Avance de la Meta
Total de Acciones de fortalecimiento realizadas a los municipios que tienen carencia alimentaria y/o vulnerabilidad y/o localidades de alta y muy alta	(Número de Acciones de fortalecimiento realizadas a los mpios. y/o Organismos de la Soc. Civil que tienen carencia alimentaria y/o vulnerabilidad y/o localidades de alta y muy alta marginación)/(Número de Acciones)	Este indicador mide las acciones de fortalecimiento realizadas a los municipios que tienen carencia alimentaria y/o vulnerabilidad y/o localidades de alta y muy alta marginación.	Gestión / Eficacia / Mensual / Estatal / Ascendente /	808.00 % Avance de la Meta 99.01	800.00 Semáforo ÓPTIMO
Unidad de medida				Acta	
Parámetros				60.01 80.01 130	

Nivel **Componente** Resumen Narrativo D2 Apoyos alimentarios otorgados a personas con carencia en alimentación y/o en condición vulnerable.

Denominación del Indicador	Método de cálculo	Definición del Indicador	Tipo/Dimensión/Frecuencia / Cobertura/Sentido	Valor Programado	Avance de la Meta
Número de personas con carencia de acceso a la alimentación beneficiados con apoyos alimentarios en el Estado de Jalisco	(No. de personas con carencia de acceso a la alimentación beneficiados con apoyos alimentarios en el Estado de Jalisco de Ayuda Alimentaria Directa+No. de personas con carencia de acceso a la alimentación beneficiados con apoyos alimentarios)	Este indicador mide las personas con carencia de acceso a la alimentación beneficiados con apoyos alimentarios en el Estado de Jalisco	Gestión / Eficacia / Mensual / Estatal / Ascendente /	296,593.00 % Avance de la Meta 109.56	324,955.00 Semáforo ÓPTIMO
Unidad de medida				Persona	
Parámetros				60.01 80.01 130	

¹ Avances físicos y financieros preliminares a la Cuenta Pública para el ejercicio fiscal 2017.

Nivel **Componente** Resumen Narrativo 03 Apoyos sociales otorgados a beneficiarios que presenten condiciones vulnerables y/o en comunidades de alta y muy alta marginación

Denominación del Indicador	Método de cálculo	Definición del Indicador	Tipo/Dimensión/Frecuencia / Cobertura/Sentido	Valor Programado	Avance de la Meta
Total de Apoyos sociales otorgados a beneficiarios que presenten condiciones vulnerables y/o en comunidades de alta y muy alta marginación	(No. de apoyos sociales realizados a pers. que presenten condiciones vulnerables y/o en comunidades de alta y muy alta marginación)/(No. de apoyos sociales prog. pers. que presenten condiciones vulnerables y/o en comunidades de alta y muy alta margina	Este indicador mide los apoyos sociales entregados a personas que presenten condiciones vulnerables y/o en comunidades de alta y muy alta marginación	Gestión / Eficacia / Semestral / Estatad / Ascendente /	50,702.00 % Avance de la Meta 100.00	50,702.00 Semáforo ÓPTIMO
Unidad de medida				Apoyo	
Parámetros				60.01 80.01 130	

Unidad Responsable Instituto Jalisciense de Asistencia Social

Nombre del Programa Presupuestario: **Servicios de Asistencia Social a Grupos Vulnerables**

Avance Financiero Ejercido \$29,851,999.99

Nivel **Fin** Resumen Narrativo Contribuir a mejorar los servicios asistenciales que prestan las Instituciones de Asistencia Social Privada en Jalisco y las Dependencias Directas del IJAS, mediante actividades de promoción, coordinación, apoyos, supervisión, y capacitación,

Denominación del Indicador	Método de cálculo	Definición del Indicador	Tipo/Dimensión/Frecuencia / Cobertura/Sentido	Valor Programado	Avance de la Meta
Total de apoyos a Instituciones de Asistencia Social Privada	(Apoyos a Instituciones de Asistencia Social Privada realizadas/Apoyos a Instituciones de Asistencia Social Privada programadas)*100	Este indicador mide la mejora de los servicios asistenciales que prestan las Instituciones de asistencia Social Privada en Jalisco y las Dependencias Directas del IJAS, mediante actividades de promoción, coordinación, apoyos, supervisión, etc.	Estratégico / Eficacia / Mensual / Estatad / Ascendente /	16,110.00 % Avance de la Meta 97.36	15,685.00 Semáforo ÓPTIMO
Unidad de medida				Apoyo	
Parámetros				20 80 130	

Nivel **Componente** Resumen Narrativo A1 Acciones de mejora realizadas a Instalaciones del Instituto Jalisciense de Asistencia Social, para la atención digna e incluyente de las personas en situación vulnerable

Denominación del Indicador	Método de cálculo	Definición del Indicador	Tipo/Dimensión/Frecuencia / Cobertura/Sentido	Valor Programado	Avance de la Meta
Inmuebles para prestación de servicios asistenciales mejorados.	Inmuebles que ocupan las Dependencias Directas del IJAS mejorados+	Este indicador mide las acciones de mejora realizadas a Instalaciones del Instituto Jalisciense de asistencia Social, para la atención digna e incluyente de las personas en situación vulnerable	Gestión / Eficacia / Anual / Estatad / Ascendente /	7.00 % Avance de la Meta 85.71	6.00 Semáforo ÓPTIMO
Unidad de medida				Inmueble	
Parámetros				20 80 130	

¹ Avances físicos y financieros preliminares a la Cuenta Pública para el ejercicio fiscal 2017.

Nivel **Componente** Resumen Narrativo 03 Servicios prestados a personas en estado de vulnerabilidad económica

Denominación del Indicador	Método de cálculo	Definición del Indicador	Tipo/Dimensión/Frecuencia / Cobertura/Sentido	Valor Programado	Avance de la Meta
Apoyos asistenciales de salas de velación y centros de capacitación para el trabajo.	Servicios funerales proporcionados + Servicios de capacitación proporcionados	Este indicador mide los servicios a personas en estado de vulnerabilidad económica prestados.	Gestión / Eficacia / Anual / Estatad / Ascendente /	1,516.00 % Avance de la Meta 91.23	1,383.00 Semáforo ÓPTIMO
Unidad de medida				Servicio	
Parámetros				<input type="checkbox"/> 20.01 <input type="checkbox"/> 80.01 <input type="checkbox"/> 130	

Nivel **Componente** Resumen Narrativo 04 Servicios integrales a personas en situación de calle prestados.

Denominación del Indicador	Método de cálculo	Definición del Indicador	Tipo/Dimensión/Frecuencia / Cobertura/Sentido	Valor Programado	Avance de la Meta
Total de personas en situación de calle atendidas integralmente en Unidad Asistencial para Indigentes.	(Personas en situación de calle atendidas integralmente en la UAPI / Personas en situación de calle programadas en la UAPI)*100	Este indicador mide los servicios integrales a personas en situación de calle prestados.	Gestión / Eficacia / Mensual / Estatad / Ascendente /	250.00 % Avance de la Meta 104.00	260.00 Semáforo ÓPTIMO
Unidad de medida				Persona	
Parámetros				<input type="checkbox"/> 20.01 <input type="checkbox"/> 80.01 <input type="checkbox"/> 130	

Nivel **Componente** Resumen Narrativo 05 Servicios integrales a personas de la tercera edad en situación de vulnerabilidad en el asilo Leónidas K. Demos prestados

Denominación del Indicador	Método de cálculo	Definición del Indicador	Tipo/Dimensión/Frecuencia / Cobertura/Sentido	Valor Programado	Avance de la Meta
Total de personas de tercera edad en situación de vulnerabilidad apoyadas Asilo Leónidas K. Demos.	(Personas de la tercera edad en situación de vulnerabilidad atendidas en Asilo Leónidas K. Demos/Personas de la tercera edad en situación de vulnerabilidad programadas en Asilo Leónidas K. Demos)*100	Este indicador mide los servicios integrales a personas de la tercera edad en situación de vulnerabilidad en el asilo Leónidas K. Demos prestados	Gestión / Eficacia / Mensual / Estatad / Ascendente /	70.00 % Avance de la Meta 72.86	51.00 Semáforo MEJORABLE
Unidad de medida				Persona	
Parámetros				<input type="checkbox"/> 20.01 <input type="checkbox"/> 80.01 <input type="checkbox"/> 130	

Nivel **Componente** Resumen Narrativo 06 Terapias a personas con discapacidad realizadas.

Denominación del Indicador	Método de cálculo	Definición del Indicador	Tipo/Dimensión/Frecuencia / Cobertura/Sentido	Valor Programado	Avance de la Meta
Total de terapias a personas con discapacidad en Centro de Terapias Especiales.	(Terapias a personas con discapacidad realizadas/ Terapias a personas con discapacidad programadas)*100	Este indicador mide las Terapias a personas con discapacidad realizadas	Gestión / Eficacia / Mensual / Estatad / Ascendente /	13,776.00 % Avance de la Meta 101.62	13,999.00 Semáforo ÓPTIMO
Unidad de medida				Terapia	
Parámetros				<input type="checkbox"/> 20.01 <input type="checkbox"/> 80.01 <input type="checkbox"/> 130	

¹ Avances físicos y financieros preliminares a la Cuenta Pública para el ejercicio fiscal 2017.

Tema Central Grupos prioritarios

Unidad Responsable **Secretaría General de Gobierno**

Nombre del Programa Presupuestario: **Programa Estatal de Protección Integral de niñas, niños, y adolescentes**

Avance Financiero Ejercido

Nivel **Fin** Resumen Narrativo

Denominación del Indicador	Método de cálculo	Definición del Indicador	Tipo/Dimensión/Frecuencia / Cobertura/Sentido	Valor Programado	Avance de la Meta
Número de dependencias que se articulan para colaborar en el cumplimiento del programa estatal de protección integral de niñas, niños y adolescentes.	Número de dependencias.	Este indicador mide el número de dependencias articuladas.	Estratégico /	10.00	10.00
			Eficacia /	% Avance de la Meta	Semáforo
			Semestral /	100.00	ÓPTIMO
			Estatal /	Unidad de medida	Dependencia
			Ascendente /	Parámetros	<input type="text" value="20"/> <input type="text" value="70"/> <input type="text" value="130"/>

Nivel **Propósito** Resumen Narrativo

Denominación del Indicador	Método de cálculo	Definición del Indicador	Tipo/Dimensión/Frecuencia / Cobertura/Sentido	Valor Programado	Avance de la Meta
Número de dependencias que se alinean al programa estatal de protección.	Número de dependencias que integran el sistema + dependencias que se adhieren por acuerdo o convenio.	Este indicador mide las dependencias alineadas al Programa	Estratégico /	12.00	14.00
			Eficacia /	% Avance de la Meta	Semáforo
			Anual /	116.67	ÓPTIMO
			Estatal /	Unidad de medida	Dependencia
			Ascendente /	Parámetros	<input type="text" value="20"/> <input type="text" value="70"/> <input type="text" value="130"/>

Nivel **Componente** Resumen Narrativo

Denominación del Indicador	Método de cálculo	Definición del Indicador	Tipo/Dimensión/Frecuencia / Cobertura/Sentido	Valor Programado	Avance de la Meta
Sistema de información instalado.	Sistema de información instalado.	Este indicador mide el sistema de Información Instalado	Gestión /	1.00	1.00
			Eficacia /	% Avance de la Meta	Semáforo
			Anual /	100.00	ÓPTIMO
			Estatal /	Unidad de medida	Sistema
			Ascendente /	Parámetros	<input type="text" value="20"/> <input type="text" value="70"/> <input type="text" value="130"/>

¹ Avances físicos y financieros preliminares a la Cuenta Pública para el ejercicio fiscal 2017.

Nivel	Componente	Resumen Narrativo	G1 Instrumentos jurídicos elaborados			
Denominación del Indicador	Método de cálculo	Definición del Indicador	Tipo/Dimensión/Frecuencia / Cobertura/Sentido	Valor Programado	Avance de la Meta	
Número de instrumentos jurídicos elaborados.	Número de instrumentos jurídicos elaborados.	Este indicador mide los Instrumentos jurídicos elaborados	Gestión /	5.00	8.00	
			Eficacia /	% Avance de la Meta	Semáforo	
			Semestral /	160.00	EN RIESGO	
			Estatad /	Unidad de medida	Dependencia	
			Ascendente /	Parámetros		
				20	70	130

Unidad Responsable Instituto Jalisciense de la Juventud

Nombre del Programa Presupuestario: Programa de Bienestar Juvenil

Avance Financiero Ejercido \$12,870,368.95

Nivel	Fin	Resumen Narrativo	Contribuir al desarrollo de las y los jóvenes jaliscienses en su integración a educación, cultura, economía, activismo social y al progreso personal, mediante programas de desarrollo estratégico del IJJ.			
Denominación del Indicador	Método de cálculo	Definición del Indicador	Tipo/Dimensión/Frecuencia / Cobertura/Sentido	Valor Programado	Avance de la Meta	
Beneficiarios de los programas del IJJ respecto al año anterior.	(Jóvenes beneficiados- Jóvenes beneficiarios t-1)/Jóvenes beneficiarios t-1)*100	Busca medir la variación porcentual de los beneficiarios de los programas del IJJ en la juventud jalisciense respecto al año anterior inmediato.	Estratégico /	5.00	2.50	
			Eficacia /	% Avance de la Meta	Semáforo	
			Mensual /	50.00	MEJORABLE	
			Estatad /	Unidad de medida	Porcentaje	
			Ascendente /	Parámetros		
				30.01	70	130

Nivel	Propósito	Resumen Narrativo	Los jóvenes que el Instituto beneficia directamente tienen oferta de programas para la atención a las problemáticas que enfrenta la juventud jalisciense.			
Denominación del Indicador	Método de cálculo	Definición del Indicador	Tipo/Dimensión/Frecuencia / Cobertura/Sentido	Valor Programado	Avance de la Meta	
Jóvenes beneficiados por programas del Gobierno del Estado (IJJ).	(Jóvenes beneficiados/Jóvenes programados)*100	Este indicador mide la sumatoria del número de jóvenes beneficiados por los programas y acciones del IJJ a lo largo del año.	Estratégico /	18,700.00	18,137.00	
			Eficacia /	% Avance de la Meta	Semáforo	
			Mensual /	96.99	ÓPTIMO	
			Estatad /	Unidad de medida	Joven	
			Ascendente /	Parámetros		
				40.01	70.01	130

Nivel	Componente	Resumen Narrativo	D2 Apoyos entregados a jóvenes: económico, estatuilla de Sergio Bustamante para reconocerlos por sus logros y ejemplo para la juventud jalisciense			
Denominación del Indicador	Método de cálculo	Definición del Indicador	Tipo/Dimensión/Frecuencia / Cobertura/Sentido	Valor Programado	Avance de la Meta	
Jóvenes reconocidos por el Premio Estatal de la Juventud.	Jóvenes beneficiados	Este indicador mide la sumatoria de los jóvenes premiados y reconocidos por el Gobierno del Estado a través del Premio Estatal de la Juventud.	Gestión /	7.00	7.00	
			Eficacia /	% Avance de la Meta	Semáforo	
			Anual /	100.00	ÓPTIMO	
			Estatad /	Unidad de medida	Joven	
			Ascendente /	Parámetros		
				20	70	130

¹ Avances físicos y financieros preliminares a la Cuenta Pública para el ejercicio fiscal 2017.

Nivel **Componente** Resumen Narrativo **D3 Acceso a infraestructura realizada para el desarrollo juvenil en el Estado**

Denominación del Indicador	Método de cálculo	Definición del Indicador	Tipo/Dimensión/Frecuencia / Cobertura/Sentido	Valor Programado	Avance de la Meta
Acceso a infraestructura juvenil.	(Jóvenes beneficiados/Jóvenes programados)*100	Este indicador mide la sumatoria de los jóvenes que acceden a infraestructura dirigido a este grupo poblacional en el Estado de Jalisco.	Gestión / Eficacia / Mensual / Estatad / Ascendente /	5,000.00 % Avance de la Meta 92.70	4,635.00 Semáforo ÓPTIMO
Unidad de medida				Joven	
Parámetros				<input type="checkbox"/> 30.01 <input type="checkbox"/> 70 <input type="checkbox"/> 130	

Nivel **Componente** Resumen Narrativo **D5 Estímulos otorgados a los jóvenes que participen de manera activa en las actividades del Sistema Estatal de Juventud**

Denominación del Indicador	Método de cálculo	Definición del Indicador	Tipo/Dimensión/Frecuencia / Cobertura/Sentido	Valor Programado	Avance de la Meta
Estímulos otorgados a los activistas juveniles.	(Jóvenes beneficiados/Jóvenes programados)*100	Este indicador mide la sumatoria de los jóvenes que se les otorgo algún tipo de estímulo por su participación en la red de activistas juveniles.	Gestión / Eficacia / Mensual / Estatad / Ascendente /	780.00 % Avance de la Meta 105.77	825.00 Semáforo ÓPTIMO
Unidad de medida				Joven	
Parámetros				<input type="checkbox"/> 20.01 <input type="checkbox"/> 70 <input type="checkbox"/> 130	

Nivel **Componente** Resumen Narrativo **D4 Apoyos económicos directos otorgados a los jóvenes que han obtenido una sentencia y hayan cumplido con una medida de internamiento en alguno de los Centros de Justicia para Adolescentes**

Denominación del Indicador	Método de cálculo	Definición del Indicador	Tipo/Dimensión/Frecuencia / Cobertura/Sentido	Valor Programado	Avance de la Meta
Jóvenes derechohabientes del Programa de reinserción de Jóvenes en Conflicto con la Ley.	Jóvenes beneficiados	Este indicador mide la sumatoria del número de jóvenes beneficiarios del Programa de Reinserción de Jóvenes en Conflicto con la Ley.	Gestión / Eficacia / Mensual / Estatad / Ascendente /	37.00 % Avance de la Meta 51.35	19.00 Semáforo MEJORABLE
Unidad de medida				Joven	
Parámetros				<input type="checkbox"/> 40.01 <input type="checkbox"/> 70.01 <input type="checkbox"/> 130	

Nivel **Componente** Resumen Narrativo **D6 Jóvenes atendidos para el desarrollo en un ambiente saludable**

Denominación del Indicador	Método de cálculo	Definición del Indicador	Tipo/Dimensión/Frecuencia / Cobertura/Sentido	Valor Programado	Avance de la Meta
Jóvenes atendidos en el desarrollo de un ambiente saludable.	(Jóvenes beneficiados/Jóvenes programados)*100	Este indicador mide la sumatoria del número de jóvenes atendidos para que tengan herramientas desarrollando un ambiente saludable para la juventud.	Gestión / Eficacia / Mensual / Estatad / Ascendente /	8,500.00 % Avance de la Meta 107.31	9,121.00 Semáforo ÓPTIMO
Unidad de medida				Joven	
Parámetros				<input type="checkbox"/> 30.01 <input type="checkbox"/> 70.01 <input type="checkbox"/> 130	

Nombre del Programa Presupuestario: **Programa de Comunicación Efectiva**

Avance Financiero Ejercido

¹ Avances físicos y financieros preliminares a la Cuenta Pública para el ejercicio fiscal 2017.

Nivel **Fin** Resumen Narrativo Contribuir a generar mejores canales de información en los lenguajes de la juventud mediante mecanismos más transparentes y de libre acceso, para impulsar su desarrollo en la instrumentación de políticas de manera más abierta.

Denominación del Indicador	Método de cálculo	Definición del Indicador	Tipo/Dimensión/Frecuencia / Cobertura/Sentido	Valor Programado	Avance de la Meta
Usuarios de la Plataforma Digital de Juventud del IJJ respecto al año anterior.	(Jóvenes usuarios de la Plataforma Digital de Juventud-Jóvenes usuarios de la Plataforma Digital de Juventud t-1/Jóvenes usuarios de la Plataforma Digital de Juventud t-1)*100	Medir la variación porcentual de los usuarios de la Plataforma Digital de Juventud del IJJ respecto al año anterior inmediato.	Estratégico / Eficacia / Semestral / Estatal / Ascendente /	10.00 % Avance de la Meta 197.40	19.74 Semáforo EN RIESGO
				Unidad de medida	Porcentaje
				Parámetros	
				30.01	70 130

Nivel **Propósito** Resumen Narrativo La juventud jalisciense tiene oferta de programas, servicios, proyectos o actividades ofertadas en la Plataforma Digital.

Denominación del Indicador	Método de cálculo	Definición del Indicador	Tipo/Dimensión/Frecuencia / Cobertura/Sentido	Valor Programado	Avance de la Meta
Oferta de programas, servicios, proyectos o actividades en la Plataforma Digital de Juventud.	(Acciones ofertadas en la Plataforma Digital de Juventud-Acciones ofertadas en la Plataforma Digital de Juventud t-1/Acciones ofertadas en la Plataforma Digital de Juventud t-1)*100	Medir la variación porcentual de la oferta de programas y servicios de la Plataforma Digital de Juventud del IJJ respecto al año anterior inmediato.	Estratégico / Eficacia / Mensual / Estatal / Ascendente /	250.00 % Avance de la Meta 80.00	200.00 Semáforo ÓPTIMO
				Unidad de medida	Porcentaje
				Parámetros	
				20.01	70.01 130

Nivel **Componente** Resumen Narrativo D1 Visitas realizadas por los usuarios para participar activamente en las actividades del Sistema Estatal de Juventud o simplemente acceder a la oferta de programas y servicios del Gobierno del Estado

Denominación del Indicador	Método de cálculo	Definición del Indicador	Tipo/Dimensión/Frecuencia / Cobertura/Sentido	Valor Programado	Avance de la Meta
Visitas a la Plataforma Digital de Juventud.	(Número de visitas a la Plataforma Digital de Juventud registradas/Número de visitas a la Plataforma Digital de Juventud programadas)*100	Este indicador mide la sumatoria de los usuarios que visitan la Plataforma Digital de Juventud.	Gestión / Eficacia / Mensual / Estatal / Ascendente /	72,000.00 % Avance de la Meta 119.66	86,158.00 Semáforo ÓPTIMO
				Unidad de medida	Visita
				Parámetros	
				40.01	70.01 130

Unidad Responsable Secretaría de Desarrollo e Integración Social

Nombre del Programa Presupuestario: **Inclusión para Grupos Prioritarios**

Avance Financiero Ejercido \$454,936,330.76

¹ Avances físicos y financieros preliminares a la Cuenta Pública para el ejercicio fiscal 2017.

Nivel **Fin** Resumen Narrativo Contribuir a reducir la desigualdad y marginación social garantizando el ejercicio efectivo de los derechos sociales y priorizando el apoyo a la población en situación de pobreza, a través de la implementación de programas de apoyos económicos y subsidios

Denominación del Indicador	Método de cálculo	Definición del Indicador	Tipo/Dimensión/Frecuencia / Cobertura/Sentido	Valor Programado	Avance de la Meta
Posición que ocupa Jalisco en el Índice de Rezago Social.	Posición que ocupa Jalisco en el Índice de Rezago Social calculado por el CONEVAL	Indica la posición de Jalisco en el grado de rezago social.	Estratégico / Eficacia / Sexenal / Estatad / Ascendente /	27.00 % Avance de la Meta 100.00	27.00 Semáforo ÓPTIMO
				Unidad de medida	Posición
				Parámetros	
				60.01	80.01 130

Nivel **Propósito** Resumen Narrativo Los grupos prioritarios de Adultos Mayores, Mujeres jefas de familia y Personas con Discapacidad Severa en el Estado disminuyen sus carencias sociales y/o el nivel de vulnerabilidad por ingresos.

Denominación del Indicador	Método de cálculo	Definición del Indicador	Tipo/Dimensión/Frecuencia / Cobertura/Sentido	Valor Programado	Avance de la Meta
Porcentaje de población en situación de pobreza en el Estado de Jalisco.	(Número total de población en situación de pobreza en el Estado de Jalisco/Número total de población en el Estado de Jalisco)*100	Indica la cantidad de población relativa que se encuentra en situación de pobreza en Jalisco	Estratégico / Eficacia / Bienal / Estatad / Descendente /	35.40 % Avance de la Meta 89.83	31.80 Semáforo ÓPTIMO
				Unidad de medida	Porcentaje
				Parámetros	
				120	100.01 0

Nivel **Componente** Resumen Narrativo N2 Apoyos económicos para retos de proyectos productivos de mujeres jefas de familia, entregados

Denominación del Indicador	Método de cálculo	Definición del Indicador	Tipo/Dimensión/Frecuencia / Cobertura/Sentido	Valor Programado	Avance de la Meta
Porcentaje de Mujeres Jefas de Hogar apoyadas por el Programa Apoyo a Mujeres Jefas de Familia en la vertiente de Reto Productivo.	(Número total de Mujeres Jefas de Hogar apoyadas por El Programa en la vertiente de Reto Productivo/Número total de premios establecidos en el Programa Apoyo a Mujeres Jefas de Familia en la vertiente de Reto Productivo)*100	Describe el desempeño del programa respecto a los apoyos destinados a mujeres jefas de familia en el concurso Reto Productivo	Gestión / Eficacia / Anual / Estatad / Ascendente /	26.00 % Avance de la Meta 100.00	26.00 Semáforo ÓPTIMO
				Unidad de medida	Mujer jefa de familia beneficiada
				Parámetros	
				60.01	80.01 130

Nivel **Componente** Resumen Narrativo B1 Transferencias económicas entregadas para apoyar la economía familiar de mujeres jefas de hogar en situación de vulnerabilidad por ingresos

Denominación del Indicador	Método de cálculo	Definición del Indicador	Tipo/Dimensión/Frecuencia / Cobertura/Sentido	Valor Programado	Avance de la Meta
Porcentaje de Mujeres Jefas de Hogar apoyadas por el Programa Apoyo a Mujeres Jefas de Familia.	(Número total de Mujeres Jefas de Familia apoyadas por El Programa /Número total de Mujeres Jefas de Familia establecidas como población objetivo)*100	Indica el desempeño del programa en materia de apoyos a mujeres jefas de hogar	Gestión / Eficacia / Mensual / Estatad / Ascendente /	12,592.00 % Avance de la Meta 100.84	12,698.00 Semáforo ÓPTIMO
				Unidad de medida	Mujer jefa de familia beneficiada
				Parámetros	
				60.01	80.01 130

¹ Avances físicos y financieros preliminares a la Cuenta Pública para el ejercicio fiscal 2017.

Nivel **Componente** Resumen Narrativo **D7 Becas para apoyar a jóvenes con problemas de adicción, entregadas**

Denominación del Indicador	Método de cálculo	Definición del Indicador	Tipo/Dimensión/Frecuencia /Cobertura/Sentido	Valor Programado	Avance de la Meta
Porcentaje de jóvenes con problemas de adicción apoyados	(Número total de jóvenes con problemas de adicción apoyados/Número total de jóvenes estimados como población objetivo)*100	Este indicador mide las Becas para apoyar a jóvenes con problemas de adicción, entregadas	Gestión / Eficacia / Anual / Estatad / Ascendente /	400.00 % Avance de la Meta 71.00	284.00 Semáforo MEJORABLE
Unidad de medida				Joven	
Parámetros				■ 60.01 ■ 80.01 ■ 130	

Nivel **Componente** Resumen Narrativo **03 Apoyos económicos entregados a adultos mayores de 65 y más años que no reciben ingresos por jubilación o pensión contributiva**

Denominación del Indicador	Método de cálculo	Definición del Indicador	Tipo/Dimensión/Frecuencia /Cobertura/Sentido	Valor Programado	Avance de la Meta
Porcentaje de adultos mayores beneficiados por El Programa.	(Número total de adultos mayores beneficiarios/Número total de adultos mayores establecidos como población potencial en las reglas de operación de El Programa)*100	Describe el desempeño del programa en materia de apoyos destinados a adultos mayores.	Gestión / Eficacia / Mensual / Estatad / Ascendente /	29,523.00 % Avance de la Meta 102.17	30,165.00 Semáforo ÓPTIMO
Unidad de medida				Adulto mayor	
Parámetros				■ 60.01 ■ 80.01 ■ 130	

Nivel **Componente** Resumen Narrativo **04 Apoyos económicos entregados del Programa Jalisco Incluyente para personas con discapacidad severa que requieren de un cuidador o monitor de tiempo completo**

Denominación del Indicador	Método de cálculo	Definición del Indicador	Tipo/Dimensión/Frecuencia /Cobertura/Sentido	Valor Programado	Avance de la Meta
Porcentaje de personas con discapacidad severa apoyadas por el Programa Jalisco Incluyente en la modalidad de apoyos económicos	No. total de Pers. con discapacidad severa apoyadas por el Prog. Jalisco Incluyente en la modalidad de apoyos económicos/No. total de Pers. con discapacidad severa establecida como Pobl. objetivo en las reglas de operación de El Programa*100	Describe el desempeño del programa en el cumplimiento de sus metas	Gestión / Eficacia / Mensual / Estatad / Ascendente /	1,300.00 % Avance de la Meta 102.85	1,337.00 Semáforo ÓPTIMO
Unidad de medida				Persona	
Parámetros				■ 60.01 ■ 80.01 ■ 130	

Nivel **Componente** Resumen Narrativo **05 Subsidios al transporte en forma de Bienevales (Vales de transporte) entregados a adultos mayores de 65 años y a personas con discapacidad permanente**

Denominación del Indicador	Método de cálculo	Definición del Indicador	Tipo/Dimensión/Frecuencia /Cobertura/Sentido	Valor Programado	Avance de la Meta
Porcentaje de personas apoyadas por el Programa Bienevales para Adultos Mayores y Personas con Discapacidad	(No. total de personas apoyadas por el Prog. Bienevales para Adultos Mayores y Personas con Discapacidad/No. total de pers. establecidas como población objetivo en las reglas de operación del programa Bienevales)*100	Este indicador mide los Subsidios al transporte en forma de Bienevales (Vales de transporte) a adultos mayores de 65 años y a personas con discapacidad permanente entregados.	Gestión / Eficacia / Anual / Estatad / Ascendente /	44,992.00 % Avance de la Meta 116.82	52,560.00 Semáforo ÓPTIMO
Unidad de medida				Beneficiario	
Parámetros				■ 60.01 ■ 80.01 ■ 130	

¹ Avances físicos y financieros preliminares a la Cuenta Pública para el ejercicio fiscal 2017.

Nivel **Componente** Resumen Narrativo 05 Subsidios al transporte en forma de Bienesales (Vales de transporte) entregados a adultos mayores de 65 años y a personas con discapacidad permanente

Denominación del Indicador	Método de cálculo	Definición del Indicador	Tipo/Dimensión/Frecuencia /Cobertura/Sentido	Valor Programado	Avance de la Meta
Porcentaje de personas con discapacidad permanente apoyadas por el Programa Bienesales para Adultos Mayores y Personas con Discapacidad	(Número total de personas con discapacidad permanente apoyadas por el Programa Bienesales para Adultos Mayores y Personas con Discapacidad/Número total de personas con discapacidad permanente programadas por el Programa Bienesales	Este indicador mide los Subsidios al transporte en forma de Bienesales (Vales de transporte) a adultos mayores de 65 años y a personas con discapacidad permanente entregados.	Gestión /	4,499.00	4,389.00
			Eficacia /	% Avance de la Meta	Semáforo
			Anual /	97.56	ÓPTIMO
			Estatad /	Unidad de medida	Beneficiario
			Ascendente /	Parámetros	60.01 80.01 130

Nivel **Componente** Resumen Narrativo 05 Subsidios al transporte en forma de Bienesales (Vales de transporte) entregados a adultos mayores de 65 años y a personas con discapacidad permanente

Denominación del Indicador	Método de cálculo	Definición del Indicador	Tipo/Dimensión/Frecuencia /Cobertura/Sentido	Valor Programado	Avance de la Meta
Porcentaje de personas adultas mayores de 65 años apoyadas por el Programa Bienesales para Adultos Mayores y Personas con Discapacidad	(Número total de personas adultas mayores de 65 años apoyadas por el Programa Bienesales para Adultos Mayores y Personas con Discapacidad/Número total de personas adultas mayores de 65 años programadas por el Programa Bienesales para Adultos Mayores y	Este indicador mide los Subsidios al transporte en forma de Bienesales (Vales de transporte) a adultos mayores de 65 años y a personas con discapacidad permanente entregados.	Gestión /	40,493.00	48,142.00
			Eficacia /	% Avance de la Meta	Semáforo
			Anual /	118.89	ÓPTIMO
			Estatad /	Unidad de medida	Adulto mayor
			Ascendente /	Parámetros	60.01 80.01 130

Nivel **Componente** Resumen Narrativo 06 Aparatos funcionales entregados para personas con discapacidad auditiva

Denominación del Indicador	Método de cálculo	Definición del Indicador	Tipo/Dimensión/Frecuencia /Cobertura/Sentido	Valor Programado	Avance de la Meta
Porcentaje de personas con discapacidad auditiva que reciben aparatos funcionales	(Número total de personas con discapacidad auditiva que reciben aparatos funcionales/Número total de personas con discapacidad auditiva establecidas como población objetivo en las reglas de operación de El Programa)*100	Este indicador mide los Aparatos funcionales para personas con discapacidad auditiva entregados	Gestión /	202.00	202.00
			Eficacia /	% Avance de la Meta	Semáforo
			Semestral /	100.00	ÓPTIMO
			Estatad /	Unidad de medida	Beneficiario
			Ascendente /	Parámetros	60.01 80.01 130

Unidad Responsable Sistema para el Desarrollo Integral de la Familia "Jalisco" (DIF)

Nombre del Programa Presupuestario: Bienestar de la niñez y sus familias

Avance Financiero Ejercido \$108,159,983.01

¹ Avances físicos y financieros preliminares a la Cuenta Pública para el ejercicio fiscal 2017.

Nivel **Fin** Resumen Narrativo Contribuir a garantizar el ejercicio pleno de los derechos de niñas, niños y adolescentes en el estado de Jalisco y sus familias mediante estrategias integrales de difusión, prevención, atención, protección, representación, restitución y tutela

Denominación del Indicador	Método de cálculo	Definición del Indicador	Tipo/Dimensión/Frecuencia /Cobertura/Sentido	Valor Programado	Avance de la Meta
Porcentaje de niñas, niños, adolescentes e integrantes de sus familias a quien se les atendió, representó y tuteló para el ejercicio y goce de sus derechos	(Número de pupilos reintegrados +Número de niñas, niños y adolescentes a quienes se restituyó su derecho de acceso a la educación +Número de niñas, niños y adolescentes albergados a los que se salvaguardó sus derechos fundamentales)	Este indicador mide la atención a las niñas, niños y adolescentes e integrantes de sus familias, mediante estrategias y acciones de difusión, prevención y atención, que mitiguen los conflictos del maltrato infantil y de la violencia intrafamiliar.	Estratégico / Eficacia / Anual / Estatad / Ascendente /	4.50 % Avance de la Meta 124.67	5.61 Semáforo ÓPTIMO
Unidad de medida				Porcentaje	
Parámetros				60.01 80.01 130	

Nivel **Propósito** Resumen Narrativo Las niñas, niños y adolescentes que se encuentren en situación de vulneración de derechos cuenten con la protección y restitución de sus derechos y sus familias sean orientadas y apoyadas para su fortalecimiento.

Denominación del Indicador	Método de cálculo	Definición del Indicador	Tipo/Dimensión/Frecuencia /Cobertura/Sentido	Valor Programado	Avance de la Meta
Porcentaje de niñas, niños, adolescentes y sus familias a quienes se les restituyó y garantizó sus derechos	(Número de pupilos reintegrados +Número de niñas, niños y adolescentes a quienes se restituyó su derecho de acceso a la educación +Número de niñas, niños y adolescentes albergados a los que se salvaguardó sus derechos fundamentales)	Este indicador mide la atención brindada a la niñas, niños, adolescentes y sus familias para garantizar y restituir los derechos de la niñez	Estratégico / Eficacia / Anual / Estatad / Ascendente /	42.34 % Avance de la Meta 110.42	46.75 Semáforo ÓPTIMO
Unidad de medida				Porcentaje	
Parámetros				60.01 80.01 130	

Nivel **Componente** Resumen Narrativo D1 Apoyos Directos entregados a Niñas, Niños y Adolescentes para contribuir a garantizar sus derechos

Denominación del Indicador	Método de cálculo	Definición del Indicador	Tipo/Dimensión/Frecuencia /Cobertura/Sentido	Valor Programado	Avance de la Meta
Total de Niñas, Niños y Adolescentes a quienes se les otorgo apoyos directos para contribuir a garantizar sus derechos	((Número de NNA a quienes se les otorgó apoyos directos para contribuir a garantizar sus derechos realizados)/(Número de NNA a quienes se les otorgó apoyos directos para contribuir a garantizar sus derechos programados))	Este indicador mide los apoyos Directos a Niñas, Niños y Adolescentes para contribuir a garantizar sus derechos, entregados	Gestión / Eficacia / Mensual / Estatad / Ascendente /	25,989.00 % Avance de la Meta 100.42	26,098.00 Semáforo ÓPTIMO
Unidad de medida				Niña, niño y adolescente	
Parámetros				60.01 80.01 130	

Nivel **Componente** Resumen Narrativo D6 Apoyos Económicos y/o en Especie entregados a municipios y organismos de la sociedad civil para fortalecer la atención de niñas, niños y adolescentes

Denominación del Indicador	Método de cálculo	Definición del Indicador	Tipo/Dimensión/Frecuencia /Cobertura/Sentido	Valor Programado	Avance de la Meta
Total de Apoyos Económicos y/o en Especie a municipios y organismos de la sociedad civil para fortalecer la atención de niñas, niños y adolescentes	((Número de apoyos económicos y/o en especie a municipios y organismos de la sociedad civil para fortalecer la atención de niñas, niños y adolescentes, realizados)/(No. de apoyos económicos y/o en especie a municipios y organismos de la sociedad civil))	Este indicador mide los apoyos Económicos y/o en Especie a municipios y organismos de la sociedad civil para fortalecer la atención de niñas, niños y adolescentes	Gestión / Eficacia / Mensual / Estatad / Ascendente /	82.00 % Avance de la Meta 102.44	84.00 Semáforo ÓPTIMO
Unidad de medida				Apoyo	
Parámetros				60.01 80.01 130	

¹ Avances físicos y financieros preliminares a la Cuenta Pública para el ejercicio fiscal 2017.

Nivel **Componente** Resumen Narrativo **D7 Seguimiento a municipios y organismos de la sociedad civil realizados para fortalecer la atención de Niñas, Niños y Adolescentes**

Denominación del Indicador	Método de cálculo	Definición del Indicador	Tipo/Dimensión/Frecuencia /Cobertura/Sentido	Valor Programado	Avance de la Meta
Total de Seguimiento a municipios y organismos de la sociedad civil para fortalecer la atención de Niñas, Niños y Adolescentes	(No. de seguimiento a municipios y a organismos de la sociedad civil para fortalecer la atención de niñas, niños y adolescentes, realizados)/(No. de seguimiento a municipios y a organismos de la Soc. civil para fortalecer la atención de NNA,	Este indicador mide el seguimiento a municipios y organismos de la sociedad civil para fortalecer la atención de Niñas, Niños y Adolescentes	Gestión /	295.00	272.00
			Eficacia /	% Avance de la Meta	Semáforo
			Mensual /	92.20	ÓPTIMO
			Estatal /	Unidad de medida: Seguimiento	
			Ascendente /	Parámetros: 60.01 80.01 130	

Nivel **Componente** Resumen Narrativo **D4 Capacitación otorgada a familias para prevenir y restituir los derechos de Niñas, Niños y Adolescentes**

Denominación del Indicador	Método de cálculo	Definición del Indicador	Tipo/Dimensión/Frecuencia /Cobertura/Sentido	Valor Programado	Avance de la Meta
Total de Capacitación a personas para prevenir y restituir los derechos de Niñas, Niños y Adolescentes	((Número de capacitación a personas para prevenir y restituir los derechos de niñas, niños y adolescentes programadas)/(Número de capacitación a personas para prevenir y restituir los derechos de niñas, niños y adolescentes realizadas))	Este indicador mide la capacitación a personas para prevenir y restituir los derechos de Niñas, Niños y Adolescentes	Gestión /	2,136.00	2,029.00
			Eficacia /	% Avance de la Meta	Semáforo
			Mensual /	94.99	ÓPTIMO
			Estatal /	Unidad de medida: Plan Anual de Trabajo	
			Ascendente /	Parámetros: 60.01 80.01 130	

Nivel **Componente** Resumen Narrativo **D1 Apoyos Directos entregados a Niñas, Niños y Adolescentes para contribuir a garantizar sus derechos**

Denominación del Indicador	Método de cálculo	Definición del Indicador	Tipo/Dimensión/Frecuencia /Cobertura/Sentido	Valor Programado	Avance de la Meta
Total de apoyos directos a Niñas, Niños y Adolescentes para contribuir a garantizar sus derechos, entregados	((Número de apoyos directos a niñas, niños y adolescentes para contribuir a garantizar sus derechos, entregados)/(Número de apoyos directos a niñas, niños y adolescentes para contribuir a garantizar sus derechos, programados))	Este indicador mide el acompañamiento a Niñas, Niños y Adolescentes y sus familias para contribuir a garantizar sus derechos otorgados	Gestión /	140,015.00	89,361.00
			Eficacia /	% Avance de la Meta	Semáforo
			Mensual /	63.82	MEJORABLE
			Estatal /	Unidad de medida: Apoyo	
			Ascendente /	Parámetros: 60.01 80.01 130	

Nivel **Componente** Resumen Narrativo **D5 Capacitación otorgada a Municipios para fortalecer la atención de Niñas, Niños y Adolescentes**

Denominación del Indicador	Método de cálculo	Definición del Indicador	Tipo/Dimensión/Frecuencia /Cobertura/Sentido	Valor Programado	Avance de la Meta
Total de Capacitación a Municipios para fortalecer la atención de Niñas, Niños y Adolescentes	((Número de capacitaciones a municipios para fortalecer la atención de niñas, niños y adolescentes realizadas)/(Número de capacitaciones a municipios para fortalecer la atención de niñas, niños y adolescentes programadas))	Este indicador mide la capacitación a Municipios para fortalecer la atención de Niñas, Niños y Adolescentes	Gestión /	99.00	106.00
			Eficacia /	% Avance de la Meta	Semáforo
			Mensual /	107.07	ÓPTIMO
			Estatal /	Unidad de medida: Plan Anual de Trabajo	
			Ascendente /	Parámetros: 60.01 80.01 130	

¹ Avances físicos y financieros preliminares a la Cuenta Pública para el ejercicio fiscal 2017.

Nivel **Componente** Resumen Narrativo D3 Acompañamiento realizado a Niñas, Niños y Adolescentes y sus familias para contribuir a garantizar sus derechos otorgados

Denominación del Indicador	Método de cálculo	Definición del Indicador	Tipo/Dimensión/Frecuencia / Cobertura/Sentido	Valor Programado	Avance de la Meta
Total de acompañamientos a Niñas, Niños y Adolescentes y sus familias para contribuir a garantizar sus derechos	((No. de acompañamiento a niñas, niños, adolescentes y sus familiares para contribuir a garantizar sus derechos realizados)/(No. de acompañamiento a niñas, niños, adolescentes y sus familiares para contribuir a garantizar	Este indicador mide el Acompañamiento a Niñas, Niños y Adolescentes y sus familias para contribuir a garantizar sus derechos otorgados	Gestión / Eficacia / Mensual / Estatal / Ascendente /	90,753.00 % Avance de la Meta 85.14	77,266.00 Semáforo ÓPTIMO
Unidad de medida				Beneficiario	
Parámetros				60.01	80.01 130

Nivel **Componente** Resumen Narrativo B2 Acciones de promoción realizadas para un entorno Libre de Violencia en Mujeres y Hombres Generadoras o Víctimas de Violencia

Denominación del Indicador	Método de cálculo	Definición del Indicador	Tipo/Dimensión/Frecuencia / Cobertura/Sentido	Valor Programado	Avance de la Meta
Total de campañas de promoción para un entorno Libre de Violencia en Mujeres y Hombres Generadoras o Víctimas de Violencia	((No. de campañas de promoción para un entorno libre de violencia en mujeres y hombres generadoras o víctimas de violencia realizadas)/(No. de campañas de promoción para un entorno libre de violencia en mujeres y hombres generadoras o víctimas de violencia	Este indicador mide las campañas de promoción para un entorno Libre de Violencia en mujeres y Hombres Generadoras o Víctimas de Violencia	Gestión / Eficacia / Mensual / Estatal / Ascendente /	73.00 % Avance de la Meta 98.63	72.00 Semáforo ÓPTIMO
Unidad de medida				Acción	
Parámetros				60.01	80.01 130

Nombre del Programa Presupuestario: **Inclusión para el Bienestar de Grupos Prioritarios**

Avance Financiero Ejercido \$256,074,849.89

Nivel **Fin** Resumen Narrativo Contribuir a la generación de una sociedad equitativa e incluyente que garantice sus derechos mediante la inclusión y mejora de las condiciones de grupos prioritarios

Denominación del Indicador	Método de cálculo	Definición del Indicador	Tipo/Dimensión/Frecuencia / Cobertura/Sentido	Valor Programado	Avance de la Meta
Porcentaje de personas en las que se logró resolver su problemática apremiante o incidir en su vulnerabilidad social. (Personas con discapacidad, adultos mayores, primera infancia y personas con vulnerabilidad social).	((Número de personas a las que se contribuye a mejorar sus condiciones con el apoyo asistencial otorgado +Número de personas con discapacidad incluidas socialmente escuela, al trabajo y/o al deporte + Número de personas de 60 y más años de edad	Este indicador mide el porcentaje de personas en las que se logró resolver su problemática apremiante o incidir en su vulnerabilidad social. (personas con discapacidad, adultos mayores, primera infancia y personas con vulnerabilidad social)	Estratégico / Eficacia / Anual / Estatal / Ascendente /	1.97 % Avance de la Meta 102.54	2.02 Semáforo ÓPTIMO
Unidad de medida				Porcentaje	
Parámetros				50.01	80.01 130

Nivel **Propósito** Resumen Narrativo Grupos prioritarios de adultos mayores, personas con discapacidad, población en situación vulnerable transitoria o permanente, niñas y niños de la primera infancia en el estado de Jalisco, que son atendidos integralmente y reciben apoyos asistenciales

Denominación del Indicador	Método de cálculo	Definición del Indicador	Tipo/Dimensión/Frecuencia / Cobertura/Sentido	Valor Programado	Avance de la Meta
Porcentaje de personas de la población atendida, que son incluidas socialmente (escuela, trabajo, deporte, grupo social).	(Número de personas a las que se contribuye a mejorar sus condiciones con el apoyo asistencial otorgado +Número de personas con discapacidad incluidas socialmente a la escuelas, trabajo y/o deporte +Número de personas de 60 y más años de edad)	Este indicador mide el porcentaje de personas de la población atendida, que son incluidas socialmente (escuela, trabajo, deporte, grupo social).	Estratégico / Eficacia / Anual / Estatal / Ascendente /	7.13 % Avance de la Meta 101.12	7.21 Semáforo ÓPTIMO
Unidad de medida				Porcentaje	
Parámetros				50.01	80.01 130

¹ Avances físicos y financieros preliminares a la Cuenta Pública para el ejercicio fiscal 2017.

Nivel **Componente** Resumen Narrativo **D4 Capacitación otorgada a beneficiarios y personal operativo**

Denominación del Indicador	Método de cálculo	Definición del Indicador	Tipo/Dimensión/Frecuencia / Cobertura/Sentido	Valor Programado	Avance de la Meta
Total de capacitaciones otorgadas a beneficiarios y personal operativo del Sistema DIF Jalisco, Sistemas DIF municipales y otras instancias	((Número de capacitaciones otorgadas a beneficiarios, personal operativo del Sistema DIF Jalisco, Sistemas DIF Municipales y otras instancias)/(Número de capacitaciones programadas a beneficiarios, personal operativo del Sistema DIF Jalisco, Sistemas	Este indicador mide las capacitaciones otorgadas a beneficiarios, personal operativo del sistema DIF Jalisco, sistemas DIF Municipales y otras instancias	Gestión / Eficacia / Mensual / Estatad / Ascendente /	199.00 % Avance de la Meta 94.97	189.00 Semáforo ÓPTIMO
				Unidad de medida	Capacitación
				Parámetros	
				60.01	80.01 130

Nivel **Componente** Resumen Narrativo **D7 Educación inicial y preescolar otorgada en los Centros de Atención Infantil**

Denominación del Indicador	Método de cálculo	Definición del Indicador	Tipo/Dimensión/Frecuencia / Cobertura/Sentido	Valor Programado	Avance de la Meta
Total de niñas y niños que terminan su educación preescolar en los CAI del Sistema DIF Jalisco y de los Sistemas DIF municipales	((No. de niñas y niños que terminan su educación preescolar en los CAI del Sistema DIF Jal. y de los Sist. DIF Municipales, realizados)/(No. de niñas y niños que terminan su educación preescolar en los CAI del Sistema DIF Jalisco y de los Sistemas DIF Mpa	Este indicador mide las Niñas y niños que terminan su educación preescolar en los CAI del sistema DIF Jalisco y de los sistemas DIF municipales	Gestión / Eficacia / Anual / Estatad / Ascendente /	3,015.00 % Avance de la Meta 102.82	3,100.00 Semáforo ÓPTIMO
				Unidad de medida	Niño y niña
				Parámetros	
				60.01	80.01 130

Nivel **Componente** Resumen Narrativo **D6 Consulta médica, de rehabilitación, paramédica y social otorgada para beneficiarios**

Denominación del Indicador	Método de cálculo	Definición del Indicador	Tipo/Dimensión/Frecuencia / Cobertura/Sentido	Valor Programado	Avance de la Meta
Total de servicios de salud y de rehabilitación brindados a beneficiarios en los centros asistenciales del Sistema DIF Jalisco y U de R	((Número de servicios otorgados a las personas adultas mayores+No. de servicios otorgados a las personas con discapacidad y/o en riesgo de padecerla realizadas)/(Número de servicios otorgados a las personas adultas mayores+Número de servicios otorgados))	Este indicador mide el otorgamiento de servicios de salud y de rehabilitación a beneficiarios en los centros asistenciales del sistema DIF del estado de Jalisco y U de R	Gestión / Eficacia / Mensual / Estatad / Ascendente /	820,417.00 % Avance de la Meta 96.05	788,050.00 Semáforo ÓPTIMO
				Unidad de medida	Servicio
				Parámetros	
				60.01	80.01 130

Nivel **Componente** Resumen Narrativo **01 Apoyos asistenciales otorgados a grupos prioritarios**

Denominación del Indicador	Método de cálculo	Definición del Indicador	Tipo/Dimensión/Frecuencia / Cobertura/Sentido	Valor Programado	Avance de la Meta
Total de apoyos asistenciales otorgados a grupos prioritarios en el estado de Jalisco	((Número de apoyos asistenciales otorgados)/(Número de apoyos asistenciales programados))	Este indicador mide los apoyos asistenciales otorgados a grupos prioritarios en el estado de Jalisco	Gestión / Eficacia / Mensual / Estatad / Ascendente /	745,321.00 % Avance de la Meta 80.19	597,673.00 Semáforo ÓPTIMO
				Unidad de medida	Apoyo
				Parámetros	
				60.01	80.01 130

¹ Avances físicos y financieros preliminares a la Cuenta Pública para el ejercicio fiscal 2017.

Nivel **Componente** Resumen Narrativo 01 Apoyos asistenciales otorgados a grupos prioritarios

Denominación del Indicador	Método de cálculo	Definición del Indicador	Tipo/Dimensión/Frecuencia / Cobertura/Sentido	Valor Programado	Avance de la Meta
Total de Personas atendidas de grupos prioritarios con apoyos y servicios en el Estado de Jalisco	((Número de personas, de grupos prioritarios atendidas con apoyos y servicios, realizados)/(Número de personas, de grupos prioritarios atendidas con apoyos y servicios programados))	Este indicador mide el atender con apoyos a personas de grupos prioritarios en el estado de Jalisco	Gestión / Eficacia / Mensual / Estatad / Ascendente /	49,224.00 % Avance de la Meta 70.75	34,828.00 Semáforo MEJORABLE
Unidad de medida				Persona	
Parámetros				60.01 80.01 130	

Nivel **Componente** Resumen Narrativo 02 Actividades realizadas que promueven el envejecimiento activo del adulto mayor

Denominación del Indicador	Método de cálculo	Definición del Indicador	Tipo/Dimensión/Frecuencia / Cobertura/Sentido	Valor Programado	Avance de la Meta
Total de actividades formativas, recreativas, socioculturales, ocupacionales y deportivas que promueven el envejecimiento activo del adulto mayor en el estado de Jalisco	((No. de actividades formativas, recreativas, socioculturales, ocupacionales y deportivas que promueven el envejecimiento activo del adulto mayor en el Estado de Jalisco, realizadas)/(No. de actividades formativas, recreativas, socioculturales,	Este indicador mide las actividades formativas, recreativas, socioculturales, ocupacionales y deportivas que promueven el envejecimiento activo del adulto mayor en el estado de Jalisco	Gestión / Eficacia / Mensual / Estatad / Ascendente /	58.00 % Avance de la Meta 113.79	66.00 Semáforo ÓPTIMO
Unidad de medida				Actividad	
Parámetros				60.01 80.01 130	

Nivel **Componente** Resumen Narrativo 03 Apoyo económico y/o en especie otorgado para el fortalecimiento grupal, institucional y/o municipal

Denominación del Indicador	Método de cálculo	Definición del Indicador	Tipo/Dimensión/Frecuencia / Cobertura/Sentido	Valor Programado	Avance de la Meta
Total de apoyos económicos y/o en especie otorgados a grupos, asociaciones o municipios en el estado de Jalisco	((Número de apoyos económicos y/o en especie a municipios y organismos de la sociedad civil para fortalecer la atención de niñas, niños y adolescentes, realizados)/(No. de apoyos económicos y/o en especie a municipios y organismos de la sociedad civil)	Este indicador mide el otorgar apoyos económicos y/o en especie a grupos, asociaciones o municipios del estado de Jalisco, en quienes procedió darles el apoyo	Gestión / Eficacia / Semestral / Estatad / Ascendente /	4,537.00 % Avance de la Meta 81.66	3,705.00 Semáforo ÓPTIMO
Unidad de medida				Apoyo	
Parámetros				50.01 80.01 130	

Nivel **Componente** Resumen Narrativo 05 Acciones de seguimiento a municipios y organismos de la sociedad civil realizadas para grupos prioritarios

Denominación del Indicador	Método de cálculo	Definición del Indicador	Tipo/Dimensión/Frecuencia / Cobertura/Sentido	Valor Programado	Avance de la Meta
Total de supervisiones y/o gestiones de seguimiento realizadas a municipios, dependencias y organismos de la sociedad civil para grupos prioritarios, en el estado de Jalisco	((No. de supervisiones y/o gestiones de seguimiento realizadas a municipios, dependencias y organismos de la sociedad civil para grupos prioritarios, en el Estado de Jalisco)/(No. de supervisiones y/o gestiones de seguimiento progr.	Este indicador mide las supervisiones y/o gestiones de seguimiento realizadas a municipios, dependencias y organismos de la sociedad civil para grupos prioritarios, en el estado de Jalisco	Gestión / Eficacia / Mensual / Estatad / Ascendente /	456.00 % Avance de la Meta 88.16	402.00 Semáforo ÓPTIMO
Unidad de medida				Supervisión	
Parámetros				60.01 80.01 130	

Unidad Responsable Hogar Cabañas

Nombre del Programa Presupuestario: Atención integral de niñas, niños y adolescentes en situación de vulnerabilidad

Avance Financiero Ejercido \$92,275,336.92

¹ Avances físicos y financieros preliminares a la Cuenta Pública para el ejercicio fiscal 2017.

Nivel **Fin** Resumen Narrativo Contribuir a promover una sociedad incluyente que garantice el respeto a la diversidad social y los derechos de las personas en situación de vulnerabilidad, a través de la atención integral de niñas, niños y adolescentes en situación de vulnerabilidad

Denominación del Indicador	Método de cálculo	Definición del Indicador	Tipo/Dimensión/Frecuencia /Cobertura/Sentido	Valor Programado	Avance de la Meta
Posición que ocupa Jalisco en el Índice de Vulnerabilidad Social (IVS)	Índice de vulnerabilidad Social. Índice de vulnerabilidad Social.	Este indicador mide el Lugar que ocupa Jalisco en el Índice de Vulnerabilidad Social (IVS)	Estratégico / Eficacia / Anual / Estatad / Ascendente /	23.00 % Avance de la Meta 100.00	23.00 Semáforo ÓPTIMO
Unidad de medida				Posición	
Parámetros				<input type="checkbox"/> 20 <input type="checkbox"/> 70 <input type="checkbox"/> 130	

Nivel **Propósito** Resumen Narrativo Los residentes del Hogar Cabañas en condiciones de vulnerabilidad y riesgo del Estado de Jalisco, tienen garantizada su reintegración social.

Denominación del Indicador	Método de cálculo	Definición del Indicador	Tipo/Dimensión/Frecuencia /Cobertura/Sentido	Valor Programado	Avance de la Meta
Porcentaje de residentes en condiciones de vulnerabilidad y riesgo reintegrados exitosamente por el Hogar Cabañas	(Número de residentes (NNA) reintegrados exitosamente en el año./Número de residentes susceptibles de ser reintegrados en el año.)*100	Este indicador mide los Residentes NNA en condiciones de ser reintegrados a sus familias gestionados por el Hogar Cabañas.	Estratégico / Eficacia / Anual / Estatad / Ascendente /	90.00 % Avance de la Meta 100.00	90.00 Semáforo ÓPTIMO
Unidad de medida				Porcentaje	
Parámetros				<input type="checkbox"/> 80.01 <input type="checkbox"/> 90.01 <input type="checkbox"/> 130	

Nivel **Componente** Resumen Narrativo D4 Acciones realizadas para la resolución de la situación familiar y/o institucional de las niñas, niños y adolescentes que están a disposición del Hogar Cabañas

Denominación del Indicador	Método de cálculo	Definición del Indicador	Tipo/Dimensión/Frecuencia /Cobertura/Sentido	Valor Programado	Avance de la Meta
Porcentaje de procedimientos judiciales promovidos para resolver la situación jurídica de los residentes que están a disposición del Hogar Cabañas.	(Número de procedimientos judiciales promovidos por el área Jurídica en el Hogar Cabañas./Número de expedientes derivados por el Departamento de Trabajo Social.)*100	Este indicador mide los procedimientos Judiciales promovidos para la resolución Jurídica de los residentes del Hogar Cabañas.	Gestión / Eficacia / Trimestral / Estatad / Ascendente /	100.00 % Avance de la Meta 98.29	98.29 Semáforo MEJORABLE
Unidad de medida				Porcentaje	
Parámetros				<input type="checkbox"/> 80.01 <input type="checkbox"/> 99.01 <input type="checkbox"/> 130	

Nivel **Componente** Resumen Narrativo D1 Apoyos otorgados de vivienda, vestido y salud de niñas, niños y adolescentes que están a disposición del Hogar Cabañas

Denominación del Indicador	Método de cálculo	Definición del Indicador	Tipo/Dimensión/Frecuencia /Cobertura/Sentido	Valor Programado	Avance de la Meta
Porcentaje de residentes en el Hogar Cabañas atendidos en sus necesidades de vivienda, vestido atención médica de primer contacto, seguimiento psicológico, alimentación balanceada y gestión escolar.	(Número de residentes atendidos en el Hogar Cabañas /Población total residente (NNA) en el Hogar Cabañas.)*100	Este indicador mide la población residente en el Hogar Cabañas que es atendida en sus necesidades básicas.	Gestión / Eficacia / Mensual / Estatad / Ascendente /	100.00 % Avance de la Meta 98.01	98.01 Semáforo MEJORABLE
Unidad de medida				Porcentaje	
Parámetros				<input type="checkbox"/> 90.01 <input type="checkbox"/> 99.01 <input type="checkbox"/> 130	

¹ Avances físicos y financieros preliminares a la Cuenta Pública para el ejercicio fiscal 2017.

Nivel **Componente** Resumen Narrativo D2 Formación integral (escolar, cultural, recreativa y humana) otorgada a las niñas, niños y adolescentes que están a disposición del Hogar Cabañas

Denominación del Indicador	Método de cálculo	Definición del Indicador	Tipo/Dimensión/Frecuencia /Cobertura/Sentido	Valor Programado	Avance de la Meta
Porcentaje de actividades formativas de los residentes en el Hogar Cabañas	(Número de actividades formativas programadas para los residentes del Hogar Cabañas./Número de acciones realizadas para la resolución de la situación familiar y/o Institucional de la población total a disposición del Hogar Cabañas.)*100	Este indicador mide las actividades formativas integrales que se realizan en el Hogar Cabañas entre las cuales se encuentran la formación cultural, recreativa, deportiva y artística.	Gestión / Eficacia / Semestral / Estatal / Ascendente /	100.00 % Avance de la Meta 101.99 Unidad de medida: Porcentaje Parámetros: 70.01, 99.01, 130	101.99 Semáforo: ÓPTIMO

Nivel **Componente** Resumen Narrativo D3 Acciones realizadas para la resolución de la situación jurídica de niñas, niños y adolescentes que están a disposición del Hogar Cabañas

Denominación del Indicador	Método de cálculo	Definición del Indicador	Tipo/Dimensión/Frecuencia /Cobertura/Sentido	Valor Programado	Avance de la Meta
Porcentaje de acciones realizadas para la resolución de la situación familiar y/o institucional de la población total que esta a disposición del Hogar Cabañas.	(Número de acciones realizadas para la resolución de la situación familiar y/o Institucional de la población total a disposición del Hogar Cabañas./Número de acciones programadas en el Sistema de registro y control del Hogar Cabañas.)*100	Este indicador mide las acciones que se realizan para obtener la resolución de la situación familiar de cada caso específico de los albergados en el Hogar Cabañas.	Gestión / Eficacia / Trimestral / Estatal / Ascendente /	100.00 % Avance de la Meta 100.00 Unidad de medida: Porcentaje Parámetros: 80.01, 99.01, 130	100.00 Semáforo: ÓPTIMO

Unidad Responsable Comisión Estatal Indígena

Nombre del Programa Presupuestario: Desarrollo Integral de los Pueblos Indígenas

Avance Financiero Ejercido \$5,838,940.00

Nivel **Fin** Resumen Narrativo Contribuir al desarrollo integral y participativo de la población indígena mediante consulta, asesoría jurídica y multiculturalidad, capacitación en ecotecnologías, entrega de apoyos para trasladados, así como la transversalización de temas indígenas

Denominación del Indicador	Método de cálculo	Definición del Indicador	Tipo/Dimensión/Frecuencia /Cobertura/Sentido	Valor Programado	Avance de la Meta
Posición que ocupa Jalisco en el índice de Vulnerabilidad Social (IVS)	Posición que ocupa Jalisco en el índice de Vulnerabilidad Social (IVS)	Este indicador mide la Posición que ocupa Jalisco en el índice de Vulnerabilidad Social (IVS)	Estratégico / Eficacia / Sexenal / Estatal / Ascendente /	23.00 % Avance de la Meta 100.00 Unidad de medida: Posición Parámetros: 20, 70, 130	23.00 Semáforo: ÓPTIMO

¹ Avances físicos y financieros preliminares a la Cuenta Pública para el ejercicio fiscal 2017.

Nivel **Componente** Resumen Narrativo 01 Consulta, participación y vinculación generada, con las comunidades indígenas para el desarrollo de proyectos, estrategias, y acciones públicas integrales y sustentables en su beneficio

Denominación del Indicador	Método de cálculo	Definición del Indicador	Tipo/Dimensión/Frecuencia /Cobertura/Sentido	Valor Programado	Avance de la Meta
Porcentaje de consultas realizadas a comunidades indígenas sobre acciones para el Desarrollo de los Pueblos y Comunidades indígenas definidas dentro del Consejo Consultivo de la Comisión Estatal Indígena	(Consultas realizadas/ Consultas programadas)*100	Este indicador mide el porcentaje de consultas realizadas a comunidades indígenas sobre acciones para el Desarrollo de los Pueblos y Comunidades indígenas definidas dentro del Consejo Consultivo de la Comisión Estatal Indígena	Gestión /	4.00	5.00
			Eficacia /	% Avance de la Meta	
			Anual /	125.00	ÓPTIMO
			Estatad /	Unidad de medida: Consulta	
			Ascendente /	Parámetros: 20 (rojo), 70 (amarillo), 130 (verde)	

Nivel **Componente** Resumen Narrativo 02 Padrón elaborado de Comunidades Indígenas y localidades Indígenas en el estado de Jalisco

Denominación del Indicador	Método de cálculo	Definición del Indicador	Tipo/Dimensión/Frecuencia /Cobertura/Sentido	Valor Programado	Avance de la Meta
Porcentaje de elaboración del Padrón de comunidades y localidades indígenas del estado de Jalisco	(Porcentaje de elaboración del padrón de comunidades(10/10)*100)	Este indicador mide el porcentaje de elaboración del Padrón de comunidades y localidades indígenas del estado de Jalisco	Gestión /	10.00	20.00
			Eficacia /	% Avance de la Meta	
			Bienal /	200.00	EN RIESGO
			Estatad /	Unidad de medida: Porcentaje	
			Ascendente /	Parámetros: 20 (rojo), 70 (amarillo), 130 (verde)	

Nivel **Componente** Resumen Narrativo 03 Temas referentes a la población indígena transversalizadas en las políticas públicas del Estado

Denominación del Indicador	Método de cálculo	Definición del Indicador	Tipo/Dimensión/Frecuencia /Cobertura/Sentido	Valor Programado	Avance de la Meta
Porcentaje de convenios celebrados para la transversalización en beneficio de los Pueblos y comunidades indígenas	(convenios celebrados/convenios programados)*100	Este indicador mide el porcentaje de convenios celebrados para la transversalización en beneficio de los Pueblos y comunidades indígenas	Gestión /	5.00	13.00
			Eficacia /	% Avance de la Meta	
			Anual /	260.00	EN RIESGO
			Estatad /	Unidad de medida: Convenio	
			Ascendente /	Parámetros: 20 (rojo), 70 (amarillo), 130 (verde)	

Nivel **Componente** Resumen Narrativo 04 Sistema de información desarrollado para la integración y organización de datos socioeconómicos sobre las personas pertenecientes a pueblos indígenas

Denominación del Indicador	Método de cálculo	Definición del Indicador	Tipo/Dimensión/Frecuencia /Cobertura/Sentido	Valor Programado	Avance de la Meta
Porcentaje de Desarrollo del Sistema de Información Socioeconómica de la Población Indígena de Jalisco	(Porcentaje de Desarrollo del Sistema de Información Socioeconómica(5/5)*100)	Este indicador mide el porcentaje de Desarrollo del sistema de Información Socioeconómica de la población Indígena de Jalisco	Gestión /	10.00	11.00
			Eficacia /	% Avance de la Meta	
			Anual /	110.00	ÓPTIMO
			Estatad /	Unidad de medida: Desarrollo	
			Ascendente /	Parámetros: 20 (rojo), 70 (amarillo), 130 (verde)	

Viendo la viabilidad de los tiempos y la importancia del Tema Indígena en platicas con la subsecretaria de Planeación y Evaluación. Se optó por realizar una "Agenda de Cierre para el Desarrollo de los Pueblos Indígenas" Acciones prioritarias 2017-2018. Co

¹ Avances físicos y financieros preliminares a la Cuenta Pública para el ejercicio fiscal 2017.

Nivel **Componente** Resumen Narrativo 05 Asesorías otorgadas a miembros de grupos indígenas en procesos jurídicos ante autoridades administrativas y jurisdiccionales

Denominación del Indicador	Método de cálculo	Definición del Indicador	Tipo/Dimensión/Frecuencia / Cobertura/Sentido	Valor Programado	Avance de la Meta
Total de asesorías a grupos indígenas	(Asesorías a grupos indígenas realizadas/Asesorías a grupos indígenas programadas)*100	Este indicador mide el número de asesorías brindadas.	Gestión / Eficacia / Mensual / Estatad / Ascendente /	60.00 % Avance de la Meta 128.33	77.00 Semáforo ÓPTIMO
				Unidad de medida	Asesoría
				Parámetros	
				20	70 130

Nivel **Componente** Resumen Narrativo 06 Asesorías otorgadas en materia de multiculturalidad indígena

Denominación del Indicador	Método de cálculo	Definición del Indicador	Tipo/Dimensión/Frecuencia / Cobertura/Sentido	Valor Programado	Avance de la Meta
Porcentaje de asesorías brindadas	(Porcentaje de asesorías brindadas/Porcentaje de asesorías programadas)*100	Este indicador mide el porcentaje de asesorías brindadas	Gestión / Eficacia / Anual / Estatad / Ascendente /	60.00 % Avance de la Meta 95.00	57.00 Semáforo ÓPTIMO
				Unidad de medida	Porcentaje
				Parámetros	
				20	70 130

Nivel **Componente** Resumen Narrativo 07 Apoyos entregados para el pago de traslados de miembros de comunidades indígenas que requieran atención medica o jurídica especializada, traslado de cuerpos, así como para la participación en eventos de manifestación cultural

Denominación del Indicador	Método de cálculo	Definición del Indicador	Tipo/Dimensión/Frecuencia / Cobertura/Sentido	Valor Programado	Avance de la Meta
Porcentaje de personas trasladadas	(Porcentaje de personas trasladadas/Porcentaje de personas programadas)*100	Este indicador mide el porcentaje de personas trasladadas	Gestión / Eficacia / Mensual / Estatad / Ascendente /	110.00 % Avance de la Meta 200.00	220.00 Semáforo EN RIESGO
				Unidad de medida	Porcentaje
				Parámetros	
				20	70 130

Nivel **Componente** Resumen Narrativo 08 Capacitaciones e insumos otorgadas para el desarrollo de ecotecnias en comunidades indígenas

Denominación del Indicador	Método de cálculo	Definición del Indicador	Tipo/Dimensión/Frecuencia / Cobertura/Sentido	Valor Programado	Avance de la Meta
Total de capacitaciones realizadas	(Capacitaciones realizadas/Capacitaciones programadas)*100	Este indicador mide el porcentaje de capacitaciones realizadas	Gestión / Eficacia / Anual / Estatad / Ascendente /	2.00 % Avance de la Meta 100.00	2.00 Semáforo ÓPTIMO
				Unidad de medida	Capacitación
				Parámetros	
				20	70 130

Unidad Responsable Instituto Jalisciense del Adulto Mayor

¹ Avances físicos y financieros preliminares a la Cuenta Pública para el ejercicio fiscal 2017.

Nombre del Programa Presupuestario: **Cultura de envejecimiento y respeto a los Adultos Mayores**

Avance Financiero Ejercido

Nivel **Fin** Resumen Narrativo Contribuir a promover una sociedad incluyente que garantice el respeto a la diversidad social y los derechos de las personas en situación de vulnerabilidad, a través de acciones que garanticen la atención integral de los Adultos Mayores.

Denominación del Indicador	Método de cálculo	Definición del Indicador	Tipo/Dimensión/Frecuencia /Cobertura/Sentido	Valor Programado	Avance de la Meta
Posición que ocupa Jalisco en el Índice de Vulnerabilidad Social (IVS).	Posición que ocupa Jalisco en el Índice de Vulnerabilidad Social (IVS)	Este indicador mide la posición que ocupa Jalisco en el Índice de Vulnerabilidad Social (IVS).	Estratégico / Eficacia / Anual / Estatad / Ascendente /	<input type="text" value="23.00"/> % Avance de la Meta <input type="text" value="100.00"/>	<input type="text" value="23.00"/> Semáforo <input type="text" value="ÓPTIMO"/>
Unidad de medida				Posición	
Parámetros				<input type="text" value="20.01"/>	<input type="text" value="80.01"/>
				<input type="text" value="130"/>	

Nivel **Propósito** Resumen Narrativo Los adultos mayores reportan los casos de violación de derechos, abuso o violencia intrafamiliar.

Denominación del Indicador	Método de cálculo	Definición del Indicador	Tipo/Dimensión/Frecuencia /Cobertura/Sentido	Valor Programado	Avance de la Meta
Porcentaje de abusos (Violación de Derechos y Violencia Intrafamiliar) a Adultos Mayores en el Estado de Jalisco	(Sumatoria de casos de abuso hacia Adultos Mayores reportados en el año X en la Procuraduría Social/Número de Adultos Mayores del Estado en el año X)*100	Este indicador mide el porcentaje de abusos (Violación de Derechos y Violencia Intrafamiliar) a Adultos Mayores en el Estado de Jalisco	Estratégico / Eficacia / Anual / Estatad / Ascendente /	<input type="text" value="5.00"/> % Avance de la Meta <input type="text" value="120.00"/>	<input type="text" value="6.00"/> Semáforo <input type="text" value="ÓPTIMO"/>
Unidad de medida				Caso	
Parámetros				<input type="text" value="20"/>	<input type="text" value="80"/>
				<input type="text" value="130"/>	

Nivel **Componente** Resumen Narrativo 01 Capacitaciones y conferencias realizadas a Sociedad y Gobierno para la sensibilización en el tema de los Adultos Mayores

Denominación del Indicador	Método de cálculo	Definición del Indicador	Tipo/Dimensión/Frecuencia /Cobertura/Sentido	Valor Programado	Avance de la Meta
Porcentaje de capacitaciones, conferencias, talleres y campañas para la sensibilización, respeto y valoración de los Adultos Mayores realizadas con respecto a las programadas.	(Número de capacitaciones, conferencias, talleres y campañas para la sensibilización, respeto y valoración de Adultos Mayores realizadas/Número de capacitaciones, conferencias, talleres y campañas para la sensibilización, respeto y valoración de Adultos	Este indicador mide el porcentaje de capacitaciones, conferencias, talleres y campañas para la sensibilización, respeto y valoración de los Adultos Mayores realizadas con respecto a las programadas.	Gestión / Eficacia / Anual / Estatad / Ascendente /	<input type="text" value="100.00"/> % Avance de la Meta <input type="text" value="100.00"/>	<input type="text" value="100.00"/> Semáforo <input type="text" value="ÓPTIMO"/>
Unidad de medida				Capacitación	
Parámetros				<input type="text" value="20.01"/>	<input type="text" value="80.01"/>
				<input type="text" value="130"/>	

Nivel **Componente** Resumen Narrativo 03 Diagnósticos, estudios e investigaciones realizados de la situación actual de los Adultos Mayores en el Estado, así como para el emprendimiento de proyectos en beneficio de los Adultos Mayores en los tres ordenes de gobierno

Denominación del Indicador	Método de cálculo	Definición del Indicador	Tipo/Dimensión/Frecuencia /Cobertura/Sentido	Valor Programado	Avance de la Meta
Porcentaje de acciones que fomenten un envejecimiento activo realizadas con respecto a las programadas.	(Número de acciones que fomenten un envejecimiento activo realizadas / Número de acciones que fomenten un envejecimiento activo programadas)*100	Este indicador mide el porcentaje de acciones que fomenten un envejecimiento activo realizadas con respecto a las programadas.	Gestión / Eficacia / Trimestral / Estatad / Ascendente /	<input type="text" value="70.00"/> % Avance de la Meta <input type="text" value="101.29"/>	<input type="text" value="70.90"/> Semáforo <input type="text" value="ÓPTIMO"/>
Unidad de medida				Porcentaje	
Parámetros				<input type="text" value="20"/>	<input type="text" value="80"/>
				<input type="text" value="130"/>	

¹ Avances físicos y financieros preliminares a la Cuenta Pública para el ejercicio fiscal 2017.

Nivel **Componente** Resumen Narrativo 06 Entorno integrador y accesible promovido para un envejecimiento activo en los Municipios del Estado de Jalisco.

Denominación del Indicador	Método de cálculo	Definición del Indicador	Tipo/Dimensión/Frecuencia /Cobertura/Sentido	Valor Programado	Avance de la Meta
Porcentaje de acciones que fomenten un envejecimiento activo realizadas con respecto a las programadas.	(Número de acciones que fomenten un envejecimiento activo realizadas / Número de acciones que fomenten un envejecimiento activo programadas)*100	Este indicador mide el porcentaje de acciones que fomenten un envejecimiento activo realizadas con respecto a las programadas.	Gestión / Eficacia / Mensual / Estatad / Ascendente /	100.00 % Avance de la Meta 100.00	100.00 Semáforo ÓPTIMO
Unidad de medida				Porcentaje	
Parámetros				<input type="checkbox"/> 20 <input type="checkbox"/> 80 <input type="checkbox"/> 130	

Unidad Responsable Fideicomiso Atención a Jaliscienses en el Extranjero

Nombre del Programa Presupuestario: **Atención a Jaliscienses en el Extranjero**

Avance Financiero Ejercido \$8,056,038.00

Nivel **Fin** Resumen Narrativo Contribuir a la protección de los derechos de los grupos prioritarios y ampliar sus oportunidades de desarrollo a través del otorgamiento de servicios a jaliscienses radicados en el extranjero

Denominación del Indicador	Método de cálculo	Definición del Indicador	Tipo/Dimensión/Frecuencia /Cobertura/Sentido	Valor Programado	Avance de la Meta
Posición en Índice de Intensidad Migratoria	Índice de Intensidad Migratoria	Este indicador mide el contribuir a la protección de los derechos de los grupos prioritarios y ampliar sus oportunidades de desarrollo a través del otorgamiento de servicios a jaliscienses radicados en el extranjero	Estratégico / Eficacia / Anual / Estatad / Ascendente /	14.00 % Avance de la Meta 92.86	13.00 Semáforo ÓPTIMO
Unidad de medida				Posición	
Parámetros				<input type="checkbox"/> 60 <input type="checkbox"/> 80 <input type="checkbox"/> 130	

Nivel **Propósito** Resumen Narrativo Jaliscienses radicados en el extranjero atendidos con servicios a través de los Centros Jalisco ubicados en las ciudades de Los Ángeles, Chicago y San Francisco.

Denominación del Indicador	Método de cálculo	Definición del Indicador	Tipo/Dimensión/Frecuencia /Cobertura/Sentido	Valor Programado	Avance de la Meta
Porcentaje de jaliscienses atendidos	(Número total de jaliscienses atendidos/Número total de jaliscienses que solicitan algún servicio en los Centros Jalisco)*100	Este indicador mide los Jaliscienses radicados en el extranjero atendidos con servicios a través de los Centros Jalisco ubicados en las ciudades de Los Ángeles, Chicago y San Francisco.	Estratégico / Eficacia / Mensual / Estatad / Ascendente /	6,021.00 % Avance de la Meta 100.33	6,041.00 Semáforo ÓPTIMO
Unidad de medida				persona	
Parámetros				<input type="checkbox"/> 60 <input type="checkbox"/> 80 <input type="checkbox"/> 130	

Nivel **Componente** Resumen Narrativo 01 Acciones que benefician a los jaliscienses en el extranjero a través del Fideicomiso de Centros Jalisco, impulsadas

Denominación del Indicador	Método de cálculo	Definición del Indicador	Tipo/Dimensión/Frecuencia /Cobertura/Sentido	Valor Programado	Avance de la Meta
Porcentaje de acciones que benefician a los jaliscienses que radican en el extranjero	(Número de acciones que benefician a los jaliscienses que radican en el extranjero/Total de acciones programadas)*100	Este indicador mide las acciones que benefician a los jaliscienses en el extranjero a través del Fideicomiso de Centros Jalisco, impulsadas	Gestión / Eficacia / Mensual / Estatad / Ascendente /	6,021.00 % Avance de la Meta 95.96	5,778.00 Semáforo ÓPTIMO
Unidad de medida				Acción	
Parámetros				<input type="checkbox"/> 60.02 <input type="checkbox"/> 80.01 <input type="checkbox"/> 130	

¹ Avances físicos y financieros preliminares a la Cuenta Pública para el ejercicio fiscal 2017.

Unidad Responsable Secretaría de Desarrollo e Integración Social (Consejo Estatal para la Atención e Inclusión de Personas con Discapacidad (COEDIS))

Nombre del Programa Presupuestario: **Desarrollo e Inclusión de Personas con Discapacidad**

Avance Financiero Ejercido \$7,768,684.54

Nivel **Fin** **Resumen Narrativo** Contribuir a reducir la desigualdad y marginación social garantizando el ejercicio efectivo de los derechos sociales y priorizando el apoyo a la población en situación de pobreza, a través de acciones para la inclusión social de personas con discapacidad

Denominación del Indicador	Método de cálculo	Definición del Indicador	Tipo/Dimensión/Frecuencia / Cobertura/Sentido	Valor Programado	Avance de la Meta
Porcentaje de población en situación de pobreza en el Estado de Jalisco.	(Número total de población en situación de pobreza en el Estado de Jalisco / Número total de población en el Estado de Jalisco) * 100	Mide el reducir la desigualdad y marginación social garantizando el ejercicio de los derechos sociales y priorizando el apoyo a la población en situación de pobreza, a través de acciones para la inclusión social de personas con discapacidad.	Estratégico / Eficacia / Bienal / Estatal / Descendente	35.40 % Avance de la Meta 89.83	31.80 Semáforo ÓPTIMO
Unidad de medida				Porcentaje	
Parámetros				120	100.01
				0	

Nivel **Propósito** **Resumen Narrativo** Las personas con discapacidad del Estado de Jalisco mejoran sus condiciones de vida

Denominación del Indicador	Método de cálculo	Definición del Indicador	Tipo/Dimensión/Frecuencia / Cobertura/Sentido	Valor Programado	Avance de la Meta
Porcentaje de beneficiarios de becas para rehabilitación, capacitación o terapia para personas con discapacidad y/o cuidadores otorgadas por el COEDIS	(Número total de beneficiarios con becas para rehabilitación, capacitación o terapia otorgadas por COEDIS / Número total de beneficiarios programados) * 100	Muestra el total beneficiarios de becas para rehabilitación, capacitación o terapia para personas con discapacidad y/o cuidadores otorgadas por el COEDIS mediante la coconversión de las Asociaciones apoyadas con relación a los programados.	Estratégico / Eficacia / Anual / Estatal / Ascendente	631.00 % Avance de la Meta 100.00	631.00 Semáforo ÓPTIMO
Unidad de medida				Beneficiario	
Parámetros				60.01	80.01
				130	

Nivel **Componente** **Resumen Narrativo** 01 Acciones de COEDIS realizadas para la inclusión social de las personas con discapacidad

Denominación del Indicador	Método de cálculo	Definición del Indicador	Tipo/Dimensión/Frecuencia / Cobertura/Sentido	Valor Programado	Avance de la Meta
Porcentaje de personas con y sin discapacidad atendidas a través de los servicios que brinda el COEDIS	(Número total de personas sin discapacidad sensibilizadas + Número total de personas con y sin discapacidad asesoradas en materia de movilidad e independencia / Número total de personas programadas) * 100	Personas con y sin discapacidad atendidas a través de los servicios que brinda el COEDIS	Gestión / Eficacia / Mensual / Estatal / Ascendente	1,200.00 % Avance de la Meta 126.17	1,514.00 Semáforo ÓPTIMO
Unidad de medida				Persona	
Parámetros				60.01	80.01
				130	

¹ Avances físicos y financieros preliminares a la Cuenta Pública para el ejercicio fiscal 2017.

Nivel **Componente** Resumen Narrativo 02 Apoyos económicos de COEDIS entregados a la sociedad civil organizada para la generación de proyectos vinculados al bienestar de las personas con discapacidad

Denominación del Indicador	Método de cálculo	Definición del Indicador	Tipo/Dimensión/Frecuencia /Cobertura/Sentido	Valor Programado	Avance de la Meta
Porcentaje de asociaciones apoyadas a través del Programa Asociaciones para el Bienestar	(Número total de asociaciones apoyadas a través del programa "Asociaciones para el Bienestar"/ Número total de asociaciones programadas en las ROP de El Programa)*100	El indicado refleja el grado de cumplimiento del programa en la cantidad de asociaciones programadas para apoyar con respecto a las que se apoyaron en el ejercicio en curso.	Gestión / Eficacia / Anual / Municipal / Ascendente /	22.00 % Avance de la Meta 113.64	25.00 Semáforo ÓPTIMO
Unidad de medida				asociación	
Parámetros				■ 60.01 ■ 80.01 ■ 130	

Unidad Responsable Secretaría de Desarrollo e Integración Social (Instituto Jalisciense para los Migrantes)

Nombre del Programa Presupuestario: **Atención para el Desarrollo de Migrantes**

Avance Financiero Ejercido \$15,321,740.05

Nivel **Fin** Resumen Narrativo Contribuir a la promoción del bienestar de los migrantes respetando sus derechos humanos, fomentando su organización e inserción comunitaria, mediante generación de acciones para desarrollo social y económico de los jaliscienses migrantes

Denominación del Indicador	Método de cálculo	Definición del Indicador	Tipo/Dimensión/Frecuencia /Cobertura/Sentido	Valor Programado	Avance de la Meta
Total de ingresos por remesas familiares en el Estado de Jalisco	(Ingresos por remesas familiares en el Estado de Jalisco realizadas / Ingresos por remesas familiares en el Estado de Jalisco programadas)*100	Se refiere a la cantidad de dinero que ingresa a la entidad por concepto de envíos de connacionales en el extranjero.	Estratégico / Eficacia / Trienal / Estatad / Ascendente /	2,518.10 % Avance de la Meta 81.35	2,048.60 Semáforo ÓPTIMO
Unidad de medida				Millones de pesos	
Parámetros				■ 60.03 ■ 80.01 ■ 130	

Nivel **Propósito** Resumen Narrativo Migrantes en retorno, en tránsito y jaliscienses en el exterior son atendidos en sus necesidades.

Denominación del Indicador	Método de cálculo	Definición del Indicador	Tipo/Dimensión/Frecuencia /Cobertura/Sentido	Valor Programado	Avance de la Meta
Porcentaje de atención de migrantes en retorno, en tránsito y jaliscienses en el exterior con relación al número de solicitudes de atención de migrantes en retorno, en tránsito y jaliscienses en el exterior recibidas	[(Número total de migrantes en retorno atendidos + Número total de migrantes en tránsito atendidos + Número total de jaliscienses en el exterior atendidos) / (No. total de solicitudes de atención a migrantes en retorno + No. total de solicitudes de atenci	Describe el número de migrantes que son atendidos por el instituto.	Estratégico / Eficacia / Mensual / Estatad / Ascendente /	3,347.00 % Avance de la Meta 112.22	3,756.00 Semáforo ÓPTIMO
Unidad de medida				Migrante	
Parámetros				■ 60.01 ■ 80.01 ■ 130	

¹ Avances físicos y financieros preliminares a la Cuenta Pública para el ejercicio fiscal 2017.

Nivel **Componente** Resumen Narrativo 01-Apoyos del Fondo de Apoyo al Migrante para la generación de actividades productivas, y capacitación entregados

Denominación del Indicador	Método de cálculo	Definición del Indicador	Tipo/Dimensión/Frecuencia /Cobertura/Sentido	Valor Programado	Avance de la Meta
Número de apoyos entregados	(Número total de apoyos a personas migrantes retornadas entregados / Número total de apoyos a personas migrantes retornados programados)	Describe el Número de apoyos entregados	Gestión / Eficacia / Anual / Estatad / Ascendente /	400.00 % Avance de la Meta 100.25 Unidad de medida: Apoyo Parámetros: 60.01, 80.01, 130	401.00 Semáforo ÓPTIMO

Nivel **Componente** Resumen Narrativo 02 Atención otorgada a Jaliscienses en el exterior

Denominación del Indicador	Método de cálculo	Definición del Indicador	Tipo/Dimensión/Frecuencia /Cobertura/Sentido	Valor Programado	Avance de la Meta
Porcentaje de solicitudes para la atención a jaliscienses en el exterior por el Instituto Jalisciense de Migrantes atendidas.	(Número de solicitudes de atención a jaliscienses en el exterior del Instituto Jalisciense de Migrantes atendidas /Número de solicitudes de atención a jaliscienses en el exterior del Instituto Jalisciense de Migrantes programadas)*100	Describe el porcentaje de solicitudes recibidas por parte de jaliscienses en el exterior	Gestión / Eficacia / Anual / Estatad / Ascendente /	3,280.00 % Avance de la Meta 81.37 Unidad de medida: Solicitud Parámetros: 60.01, 80.01, 130	2,669.00 Semáforo ÓPTIMO

Nivel **Componente** Resumen Narrativo 03 Atención otorgada a Jaliscienses migrantes en retorno

Denominación del Indicador	Método de cálculo	Definición del Indicador	Tipo/Dimensión/Frecuencia /Cobertura/Sentido	Valor Programado	Avance de la Meta
Número de jalisciense en retorno atendidos por el Instituto Jalisciense de Migrantes	[(Número de solicitudes de migrantes en retorno atendidas por el Instituto Jalisciense de Migrantes / Número de solicitudes de migrantes en retorno programadas por el Instituto Jalisciense de Migrantes)*]	Describe cuantas asesorías se brindaron respecto al año anterior	Gestión / Eficacia / Anual / Estatad / Ascendente /	1,000.00 % Avance de la Meta 108.60 Unidad de medida: Persona Parámetros: 60.01, 80.01, 130	1,086.00 Semáforo ÓPTIMO

Nivel **Componente** Resumen Narrativo 04 Acciones de apoyo realizadas a migrantes en tránsito y destino por el estado de Jalisco en situación de vulnerabilidad

Denominación del Indicador	Método de cálculo	Definición del Indicador	Tipo/Dimensión/Frecuencia /Cobertura/Sentido	Valor Programado	Avance de la Meta
Porcentaje de acciones a migrantes en tránsito y destino por el Instituto Jalisciense de Migrantes.	(Número total de acciones dirigidas a migrantes en tránsito y destino realizadas / Número total de acciones dirigidas a migrantes en tránsito y destino programadas)*100	Describe el incremento de migrantes en tránsito atendidos con respecto al año anterior	Gestión / Eficacia / Mensual / Estatad / Ascendente /	100.00 % Avance de la Meta 114.00 Unidad de medida: Acción Parámetros: 60.01, 80.01, 130	114.00 Semáforo ÓPTIMO

¹ Avances físicos y financieros preliminares a la Cuenta Pública para el ejercicio fiscal 2017.

Nivel **Componente** Resumen Narrativo 05 Instrumentos de política pública, programas, acuerdos de colaboración y proyectos que beneficien a los jaliscienses en el extranjero generados

Denominación del Indicador	Método de cálculo	Definición del Indicador	Tipo/Dimensión/Frecuencia / Cobertura/Sentido	Valor Programado	Avance de la Meta	
Porcentaje de instrumentos de política pública, programas, acuerdos de colaboración y proyectos generados	(Número total de instrumentos de política pública, programas, acuerdos de colaboración y proyectos generados/Número total de instrumentos de política pública, programas, acuerdos de colaboración y proyectos programados)*100	Describe cuantos documentos o proyectos se generaron en beneficio de la población migrante	Gestión /	6.00	8.00	
			Eficacia /	% Avance de la Meta	Semáforo	
			Anual /	133.33	EN RIESGO	
			Estatal /	Unidad de medida	Instrumento	
			Ascendente /	Parámetros		
				60.01	80.01	130

¹ Avances físicos y financieros preliminares a la Cuenta Pública para el ejercicio fiscal 2017.

Tema Central Salud

Unidad Responsable

Secretaría de Salud Jalisco

Nombre del Programa
Presupuestario:

Rectoría del Sector Salud

Avance Financiero

Ejercido

\$97,728,911.29

Nivel **Fin**

Resumen
Narrativo

Contribuir a una vida más larga y saludable por medio de un mayor acceso a servicios de salud de calidad y seguridad social, así como fomentar hábitos de vida saludables, mediante la contribución en el impulso hacia la universalidad

Denominación del Indicador	Método de cálculo	Definición del Indicador	Tipo/Dimensión/Frecuencia / Cobertura/Sentido	Valor Programado	Avance de la Meta
Razón de mortalidad materna en Jalisco	(Muertes maternas en población total/Nacidos vivos atendidos de mujeres de población total)*100000	Describe el número de muertes maternas en relación a cada 100,000 nacidos vivos en la población del Estado.	Estratégico / Eficacia / Anual / Estatad / Descendente/	34.38 % Avance de la Meta 96.42	33.15 Semáforo ÓPTIMO
Unidad de medida				Tasa	
Parámetros				120	100.01
Unidad de medida				0	

Datos preliminares.

Nivel **Propósito**

Resumen
Narrativo

La población tiene una vida más larga y saludable con un mayor acceso a servicios de salud de calidad y seguridad social, así como fomentar hábitos de vida saludables

Denominación del Indicador	Método de cálculo	Definición del Indicador	Tipo/Dimensión/Frecuencia / Cobertura/Sentido	Valor Programado	Avance de la Meta
Porcentaje de recién nacidos atendidos por personal calificado en población total	(Nacidos vivos atendidos por personal calificado de población total/Nacidos vivos atendidos de mujeres de población total)*100	Describe la proporción de los nacidos de mujeres de la población del estado que son atendidos por personal calificado	Estratégico / Eficacia / Anual / Estatad / Ascendente/	95.50 % Avance de la Meta 104.21	99.52 Semáforo ÓPTIMO
Unidad de medida				Porcentaje	
Parámetros				95.49	96.49
Unidad de medida				130	

Datos preliminares.

Nivel **Componente**

Resumen
Narrativo

A1 Instituciones integradas, que componen el sector salud, de forma funcional y efectiva.

Denominación del Indicador	Método de cálculo	Definición del Indicador	Tipo/Dimensión/Frecuencia / Cobertura/Sentido	Valor Programado	Avance de la Meta
Porcentaje de cumplimiento de las metas del programa estatal de salud	(Metas cumplidas del programa estatal de salud/Metas programadas del programa estatal de salud)*100	Describe el grado de eficacia en el cumplimiento de las metas del programa estatal de salud	Gestión / Eficacia / Anual / Estatad / Ascendente/	80.00 % Avance de la Meta 93.75	75.00 Semáforo ÓPTIMO
Unidad de medida				Porcentaje	
Parámetros				70	90
Unidad de medida				130	

Datos preliminares.

Unidad Responsable

O.P.D. Servicios de Salud Jalisco

Nombre del Programa
Presupuestario:

Ampliar el acceso efectivo a los servicios de salud

Avance Financiero

Ejercido

\$2,108,066,253.25

¹ Avances físicos y financieros preliminares a la Cuenta Pública para el ejercicio fiscal 2017.

Nivel **Fin** Resumen Narrativo Contribuir a una vida más larga y saludable de los jaliscienses

Denominación del Indicador	Método de cálculo	Definición del Indicador	Tipo/Dimensión/Frecuencia / Cobertura/Sentido	Valor Programado	Avance de la Meta
Inversión en salud para ampliar el acceso efectivo a los servicios de salud	(Presupuesto para la ampliación del acceso efectivo de servicios para la salud/ (Población total del estado * promedio de años de vida potencialmente perdidos a la muerte temprana))	Este indicador mide el total de Inversión en salud para ampliar el acceso efectivo a los servicios de salud	Estratégico / Eficacia / Anual / Estatad / Ascendente /	9.95 % Avance de la Meta 100.00 Unidad de medida: Porcentaje Parámetros: 69.99, 79.99, 130	9.95 Semáforo ÓPTIMO

Datos preliminares.

Nivel **Fin** Resumen Narrativo Contribuir a una vida más larga y saludable de los jaliscienses

Denominación del Indicador	Método de cálculo	Definición del Indicador	Tipo/Dimensión/Frecuencia / Cobertura/Sentido	Valor Programado	Avance de la Meta
Razón de mortalidad materna en población sin seguridad social	(Muerte Materna/Nacidos vivos de mujeres sin seguridad social)*100000	Se refiere a las muertes ocurridas en mujeres sin seguridad social durante el embarazo, parto o puerperio durante un año	Estratégico / Eficacia / Anual / Estatad / Descendente /	24.49 % Avance de la Meta 129.03 Unidad de medida: Tasa Parámetros: 120, 100.01, 0	31.60 Semáforo EN RIESGO

Datos preliminares.

Nivel **Propósito** Resumen Narrativo La población de responsabilidad del Sistema Estatal de Salud Jalisco cuenta con servicios de atención a la salud para la prevención y el control de enfermedades transmisibles, no transmisibles y lesiones accidentales

Denominación del Indicador	Método de cálculo	Definición del Indicador	Tipo/Dimensión/Frecuencia / Cobertura/Sentido	Valor Programado	Avance de la Meta
Porcentaje de personas atendidas en unidades médicas de Servicios Estatales de Salud	(Personas atendidas por primera vez en el año en la unidad médica/Población sin seguridad social)*100	Mide la proporción de la población sin seguridad social que es atendida en unidades médicas del sistema estatal de salud	Estratégico / Eficacia / Anual / Estatad / Ascendente /	55.00 % Avance de la Meta 85.45 Unidad de medida: Porcentaje Parámetros: 52.99, 70, 130	47.00 Semáforo ÓPTIMO

Datos preliminares.

Nivel **Componente** Resumen Narrativo 02 La población tiene un estilo de vida saludable de alimentación y ejercicio, controla su sobrepeso, su obesidad y salud reproductiva que disminuye la proporción de embarazos en adolescentes en la población sin seguridad social.

Denominación del Indicador	Método de cálculo	Definición del Indicador	Tipo/Dimensión/Frecuencia / Cobertura/Sentido	Valor Programado	Avance de la Meta
Porcentaje de embarazos en adolescentes	(Nacidos vivos en mujeres adolescentes sin seguridad social/Nacidos vivos de mujeres sin seguridad social)*100	Mide la proporción de los nacidos vivos de mujeres adolescentes en relación con los nacidos vivos de mujeres adolescentes sin seguridad social.	Gestión / Eficacia / Mensual / Estatad / Descendente /	17.00 % Avance de la Meta 103.94 Unidad de medida: Porcentaje Parámetros: 120, 100.01, 0	17.67 Semáforo MEJORABLE

Datos preliminares.

¹ Avances físicos y financieros preliminares a la Cuenta Pública para el ejercicio fiscal 2017.

Nivel **Componente** Resumen Narrativo 03 Acciones diversas de prevención de enfermedades, realizadas.

Denominación del Indicador	Método de cálculo	Definición del Indicador	Tipo/Dimensión/Frecuencia /Cobertura/Sentido	Valor Programado	Avance de la Meta
Porcentaje de recursos adicionales que representa el AFASPE para programas de salud pública en el Estado	(Presupuesto del AFASSPE/(Presupuesto para ampliación del acceso efectivo a los servicios de salud + Presupuesto del AFASSPE)*100	Este indicador mide el porcentaje de recursos adicionales que representa el AFASPE para programas de salud pública en el Estado	Gestión / Eficacia / Anual / Estatad / Ascendente/	4.42 % Avance de la Meta 100.00	4.42 Semáforo ÓPTIMO
Unidad de medida				Porcentaje	
Parámetros				■ 75 ■ 90 ■ 130	

Datos preliminares.

Nombre del Programa Presupuestario: **Programa de Calidad en la Prestación de los Servicios de Salud a la Persona**

Avance Financiero Ejercido \$3,216,994,791.26

Nivel **Fin** Resumen Narrativo Contribuir a mejorar la calidad en la prestación de los servicios de salud a la persona mediante unidades de consulta externa de la Secretaría de Salud.

Denominación del Indicador	Método de cálculo	Definición del Indicador	Tipo/Dimensión/Frecuencia /Cobertura/Sentido	Valor Programado	Avance de la Meta
Inversión en salud para mejorar la calidad en la prestación de los servicios de salud a la persona.	(Presupuesto para mejorar la calidad en la prestación de los servicios para la salud a la persona/ (Población sin seguridad social * promedio de años de vida potencialmente perdidos a la muerte temprana))	Este indicador mide el total de Inversión en salud para mejorar la calidad en la prestación de los servicios de salud a la persona.	Estratégico / Eficacia / Anual / Estatad / Ascendente/	26.07 % Avance de la Meta 99.96	26.06 Semáforo ÓPTIMO
Unidad de medida				Porcentaje	
Parámetros				■ 69.99 ■ 79.99 ■ 130	

Datos preliminares.

Nivel **Fin** Resumen Narrativo Contribuir a mejorar la calidad en la prestación de los servicios de salud a la persona mediante unidades de consulta externa de la Secretaría de Salud.

Denominación del Indicador	Método de cálculo	Definición del Indicador	Tipo/Dimensión/Frecuencia /Cobertura/Sentido	Valor Programado	Avance de la Meta
Porcentaje de personas satisfechas	(Personas satisfechas con el trato recibido en unidades de primer nivel/Total de personas que acudieron a la consulta en unidades de primer nivel)*100	Describe la proporción de las personas que se refieren satisfechas con el trato recibido por el personal médico en unidades de consulta de primer nivel del Sistema Estatal de Salud	Estratégico / Eficacia / Mensual / Estatad / Ascendente/	95.00 % Avance de la Meta 92.63	88.00 Semáforo MEJORABLE
Unidad de medida				Porcentaje	
Parámetros				■ 79.99 ■ 94.99 ■ 130	

Datos preliminares.

¹ Avances físicos y financieros preliminares a la Cuenta Pública para el ejercicio fiscal 2017.

Nivel **Propósito** Resumen Narrativo La población sin seguridad social hace uso de alguno de los servicios de atención a la salud, por lo menos en alguna vez en el año, en las unidades de primer nivel del Sistema Estatal de Salud.

Denominación del Indicador	Método de cálculo	Definición del Indicador	Tipo/Dimensión/Frecuencia / Cobertura/Sentido	Valor Programado	Avance de la Meta
Porcentaje de personas que hicieron uso de los servicios de atención para la salud	Personas atendidas por primera vez en el año en la unidad médica/Población sin seguridad social	Describe la proporción de las personas afiliadas al seguro popular que hicieron uso de los servicios de atención a la salud en unidades de primer nivel de atención del OPD- SSJ	Estratégico / Eficacia / Anual / Estatal / Ascendente/	53.00 % Avance de la Meta 71.70	38.00 Semáforo ÓPTIMO
Unidad de medida				Porcentaje	
Parámetros				54	70 130

Datos preliminares.

Nivel **Componente** Resumen Narrativo E4 Cambio climático y salud implementada

Denominación del Indicador	Método de cálculo	Definición del Indicador	Tipo/Dimensión/Frecuencia / Cobertura/Sentido	Valor Programado	Avance de la Meta
Porcentaje de neumonías y bronconeumonías relación al total de IRAS	(Neumonías y bronconeumonías en toda la población/Infecciones Respiratorias Agudas en toda la población)*100	Describe la proporción de las neumonías y bronconeumonías que requieren de atención médica para su atención en relación al total de infecciones respiratorias agudas en toda la población.	Gestión / Eficacia / Anual / Estatal / Ascendente/	2.00 % Avance de la Meta 100.00	2.00 Semáforo ÓPTIMO
Unidad de medida				Porcentaje	
Parámetros				79.99	89.99 130

Datos preliminares.

Nivel **Componente** Resumen Narrativo 02 Atención a la salud fortalecida en comunidades rurales y adultos mayores

Denominación del Indicador	Método de cálculo	Definición del Indicador	Tipo/Dimensión/Frecuencia / Cobertura/Sentido	Valor Programado	Avance de la Meta
Porcentaje de consultas por sobrepeso y obesidad en menores de 20 años	(Consultas por sobrepeso y obesidad en los menores de 20 años en las unidades de primer nivel del OPD - SSJ/Total de consultas según estado de nutrición en menores de 20 años en las unidades de primer nivel del OPD - SSJ)*100	Describe la proporción de consultas en menores de 20 años de edad que presentan sobrepeso y obesidad en relación a las consultas según estado nutricional, que fueron otorgadas en las unidades de primer nivel del OPD - SSJ	Gestión / Eficacia / Anual / Estatal / Descendente/	10.00 % Avance de la Meta 80.00	8.00 Semáforo ÓPTIMO
Unidad de medida				Porcentaje	
Parámetros				120	100.01 0

Datos preliminares.

Nombre del Programa Presupuestario: **Impulsar la integración funcional hacia la universalidad de los servicios de salud**

Avance Financiero Ejercido \$791,068,146.14

¹ Avances físicos y financieros preliminares a la Cuenta Pública para el ejercicio fiscal 2017.

Nivel **Fin** Resumen Narrativo Contribuir a impulsar la integración hacia la universalización de los servicios de salud mediante la provisión de servicios que se brindan en las unidades de salud de primer nivel para población sin seguridad social.

Denominación del Indicador	Método de cálculo	Definición del Indicador	Tipo/Dimensión/Frecuencia /Cobertura/Sentido	Valor Programado	Avance de la Meta
Inversión en salud para impulsar la integración funcional hacia la universalidad de los servicios de salud en el Estado.	(Presupuesto para impulsar la integración funcional hacia la universalidad de los servicios de salud en el Estado/ (Población afiliada al SPSS * promedio de años de vida potencialmente perdidos a la muerte temprana))	Este indicador mide el total de Inversión en salud para impulsar la integración funcional hacia la universalidad de los servicios de salud en el Estado.	Estratégico / Eficacia / Anual / Estatal / Ascendente /	1.72 % Avance de la Meta 100.00	1.72 Semáforo ÓPTIMO
Unidad de medida				Porcentaje	
Parámetros				69.99	79.99 130

Datos preliminares.

Nivel **Fin** Resumen Narrativo Contribuir a impulsar la integración hacia la universalización de los servicios de salud mediante la provisión de servicios que se brindan en las unidades de salud de primer nivel para población sin seguridad social.

Denominación del Indicador	Método de cálculo	Definición del Indicador	Tipo/Dimensión/Frecuencia /Cobertura/Sentido	Valor Programado	Avance de la Meta
Porcentaje de acuerdos cumplidos del Consejo Estatal de Salud	(Acuerdos cumplidos del Consejo Estatal de Salud/Acuerdos tomados en el Consejo Estatal de Salud)*100	Describe la eficacia del desempeño del Consejo Estatal de Salud a través de la proporción del cumplimiento de los acuerdos comprometidos en el seno de del mismo.	Estratégico / Eficacia / Anual / Estatal / Ascendente /	80.00 % Avance de la Meta 100.00	80.00 Semáforo ÓPTIMO
Unidad de medida				Porcentaje	
Parámetros				59.99	79.99 130

Datos preliminares.

Nivel **Propósito** Resumen Narrativo Los usuarios de los servicios de atención a la salud de unidades de primer nivel se encuentran satisfechos con la información recibida durante la consulta externa.

Denominación del Indicador	Método de cálculo	Definición del Indicador	Tipo/Dimensión/Frecuencia /Cobertura/Sentido	Valor Programado	Avance de la Meta
Porcentaje de usuarios satisfechos por la información recibida en consulta externa	(Personas usuarias de los servicios satisfechas con la información en la consulta/Total de personas que acudieron a la consulta en unidades de primer nivel)*100	Describe la proporción de usuarios de los servicios de salud en el estado que se dijeron satisfechos con la información recibida durante la consulta por el médico tratante.	Estratégico / Eficacia / Mensual / Estatal / Ascendente /	95.00 % Avance de la Meta 104.11	98.90 Semáforo ÓPTIMO
Unidad de medida				Porcentaje	
Parámetros				84.99	94.99 130

Datos preliminares.

Nivel **Componente** Resumen Narrativo D2 Servicios de salud organizados en función de un modelo universal de atención a la salud de los jaliscienses.

Denominación del Indicador	Método de cálculo	Definición del Indicador	Tipo/Dimensión/Frecuencia /Cobertura/Sentido	Valor Programado	Avance de la Meta
Cobertura de esquemas completos de vacunación en niños y niñas de un año de edad	(Menores de un año de edad con esquema completo de vacunación/Población de menores de un año de edad en la población total)*100	Describe la proporción de los menores de un año de edad que se encuentran protegidos contra las enfermedades que integran el esquema completo de vacunación vigente.	Gestión / Eficacia / Anual / Estatal / Ascendente /	90.00 % Avance de la Meta 97.78	88.00 Semáforo ÓPTIMO
Unidad de medida				Porcentaje	
Parámetros				89.97	89.99 130

Datos preliminares. Se esta cambiando la fuente de registro a SINBA

¹ Avances físicos y financieros preliminares a la Cuenta Pública para el ejercicio fiscal 2017.

Nivel **Componente** Resumen Narrativo 03 Pago de parte proporcional del servicio de la deuda, realizado

Denominación del Indicador	Método de cálculo	Definición del Indicador	Tipo/Dimensión/Frecuencia / Cobertura/Sentido	Valor Programado	Avance de la Meta
Porcentaje del servicio de la deuda del organismo	(Servicio de la deuda del OPD-SSJ/Deuda pública al inicio del periodo)*100	Este indicador mide el porcentaje del servicio de la deuda del organismo	Gestión / Eficiencia / Anual / Estatad / Ascendente /	22.00 % Avance de la Meta 50.00	11.00 Semáforo EN RIESGO
Unidad de medida				Porcentaje	
Parámetros				<input type="checkbox"/> 69.99 <input type="checkbox"/> 79.99 <input type="checkbox"/> 130	

Datos preliminares.

Unidad Responsable O.P.D. Hospital Civil de Guadalajara

Nombre del Programa Presupuestario: **Programa de Atención Integral en Salud de Segundo y Tercer Nivel a Pacientes sin Seguridad Social**

Avance Financiero Ejercido \$3,204,311,098.33

Nivel **Fin** Resumen Narrativo Contribuir a mejorar la salud de los habitantes del estado de Jalisco a través de la atención de segundo y tercer nivel en el Hospital Civil de Guadalajara

Denominación del Indicador	Método de cálculo	Definición del Indicador	Tipo/Dimensión/Frecuencia / Cobertura/Sentido	Valor Programado	Avance de la Meta
Porcentaje de pacientes sin seguridad social beneficiados del Estado de Jalisco que reciben atención de segundo y tercer nivel en el HCG	(Total de pacientes sin seguridad social atendidos en el HCG/Población total sin seguridad social en el Estado de Jalisco registrada en el INEGI)*100	Mide el porcentaje de cobertura de pacientes del Estado de Jalisco que reciben atención de segundo y tercer nivel a la Salud en el HCG	Estratégico / Eficacia / Mensual / Estatad / Ascendente /	760,995.00 % Avance de la Meta 99.39	756,327.00 Semáforo ÓPTIMO
Unidad de medida				Paciente	
Parámetros				<input type="checkbox"/> 40 <input type="checkbox"/> 70 <input type="checkbox"/> 130	

Nivel **Propósito** Resumen Narrativo Los habitantes de la región centro del estado tiene garantizada la atención de segundo y tercer nivel en el Hospital Civil de Guadalajara

Denominación del Indicador	Método de cálculo	Definición del Indicador	Tipo/Dimensión/Frecuencia / Cobertura/Sentido	Valor Programado	Avance de la Meta
Porcentaje de pacientes sin seguridad social beneficiados de la Región Centro del Estado de Jalisco que reciben atención de segundo y tercer nivel en el HCG	(Total de pacientes sin seguridad social atendidos en el HCG/Población total sin seguridad social en la Región Centro del Estado de Jalisco registrada en el INEGI)*100	Este indicador mide la cobertura de atenciones en el Hospital Civil en la Región Centro	Estratégico / Eficacia / Mensual / Regional / Ascendente /	731,802.00 % Avance de la Meta 102.08	747,046.00 Semáforo ÓPTIMO
Unidad de medida				Paciente	
Parámetros				<input type="checkbox"/> 40 <input type="checkbox"/> 70 <input type="checkbox"/> 130	

¹ Avances físicos y financieros preliminares a la Cuenta Pública para el ejercicio fiscal 2017.

Nivel **Componente** Resumen Narrativo 01 Atención integral a la salud de segundo y tercer nivel proporcionada a pacientes sin seguridad social e inscritos en el seguro popular del Estado de Jalisco y estados circunvecinos

Denominación del Indicador	Método de cálculo	Definición del Indicador	Tipo/Dimensión/Frecuencia / Cobertura/Sentido	Valor Programado	Avance de la Meta
Porcentaje de pacientes satisfechos (puntaje >89 de satisfacción global) que recibieron atención con calidad en el HCG	(Número de pacientes satisfechos con la atención en el período/Total de pacientes encuestados en el mismo período)*100	Mide el nivel de satisfacción de los pacientes y familiares en la atención recibida	Gestión /	11,355.00	12,740.00
			Eficacia /	% Avance de la Meta	Semáforo
			Mensual /	112.20	ÓPTIMO
			Municipal /	Unidad de medida	Paciente
			Ascendente /	Parámetros	40 70 130

Nombre del Programa Presupuestario: **Programa de Prevención, Promoción y Difusión de la Salud**

Avance Financiero Ejercido \$33,442,958.00

Nivel **Fin** Resumen Narrativo Contribuir a la prevención de enfermedades que deterioran la salud de la población del estado de Jalisco, apoyar en los programas de prevención, promoción y difusión de la salud que afecten a la comunidad.

Denominación del Indicador	Método de cálculo	Definición del Indicador	Tipo/Dimensión/Frecuencia / Cobertura/Sentido	Valor Programado	Avance de la Meta
Porcentaje de personas sin seguridad social del Estado de Jalisco beneficiadas con programas de prevención, promoción y difusión otorgados en el HCG	(Total de personas beneficiadas sin seguridad social en programas de prevención/Población total sin seguridad social en el Estado de Jalisco registrada en el INEGI)*100	Este indicador mide el porcentaje de Pacientes en el estado de Jalisco beneficiada en los programas de prevención, promoción y difusión otorgados en el HCG	Estratégico /	93,856.00	105,060.00
			Eficacia /	% Avance de la Meta	Semáforo
			Mensual /	111.94	ÓPTIMO
			Estatal /	Unidad de medida	Persona
			Ascendente /	Parámetros	40 70 130

Nivel **Propósito** Resumen Narrativo Servicios otorgados a los jaliscienses cuyo propósito se finca en la difusión y promoción de la salud y apoyo a programas de prevención que benefician a la población de la Región Centro de Jalisco.

Denominación del Indicador	Método de cálculo	Definición del Indicador	Tipo/Dimensión/Frecuencia / Cobertura/Sentido	Valor Programado	Avance de la Meta
Porcentaje de personas de la Región Centro beneficiadas con programas de prevención, promoción y difusión otorgados en el HCG	(Total de personas beneficiadas en programas de prevención (vacunas, unidades móviles, pláticas CS y TS)/Población total sin seguridad social en la Región Centro del Edo. de Jalisco registrada en el INEGI)*100	Mide el porcentaje de atenciones a pacientes en programas de promoción y prevención a la salud en la Región Centro	Estratégico /	92,271.00	105,060.00
			Eficacia /	% Avance de la Meta	Semáforo
			Mensual /	113.86	ÓPTIMO
			Regional /	Unidad de medida	Persona
			Ascendente /	Parámetros	40 70 130

Nivel **Componente** Resumen Narrativo K1 Acciones en materia de prevención de enfermedades y promoción de la salud, prospera, equitativa e incluyente implementadas

Denominación del Indicador	Método de cálculo	Definición del Indicador	Tipo/Dimensión/Frecuencia / Cobertura/Sentido	Valor Programado	Avance de la Meta
Porcentaje de personas beneficiadas en programas de prevención, promoción y difusión en el HCG en el período 2017 con relación al 2016	(Total de personas beneficiadas con programas de prevención en el HCG en el 2017/Total de personas beneficiadas con programas de prevención en el 2016)*100	Este indicador mide el porcentaje atenciones otorgados en programas de prevención, promoción y difusión en la salud otorgados en el HCG en el 2017 con relación a al 2016.	Gestión /	91,544.00	99,060.00
			Eficacia /	% Avance de la Meta	Semáforo
			Mensual /	108.21	ÓPTIMO
			Municipal /	Unidad de medida	Persona
			Ascendente /	Parámetros	40 70 130

¹ Avances físicos y financieros preliminares a la Cuenta Pública para el ejercicio fiscal 2017.

Nombre del Programa Presupuestario: **Programa de Capacitación de Médicos Especialistas y Enfermeras para Atención a la Salud**

Avance Financiero Ejercido

Nivel **Fin** Resumen Narrativo Contribuir con el estado de Jalisco en la formación de médicos especialistas y enfermeras para atención a la salud.

Denominación del Indicador	Método de cálculo	Definición del Indicador	Tipo/Dimensión/Frecuencia /Cobertura/Sentido	Valor Programado	Avance de la Meta
Porcentaje de médicos residentes e internos en formación en el HCG contra médicos residentes e internos en formación en el Estado de Jalisco.	(Total de médicos residentes e internos en formación en el HCG/Total de médicos residentes e internos en formación en el Estado de Jalisco)*100	Mide el porcentaje de médicos internos, pasantes y especialistas; y enfermeras en el HCG contra médicos internos, pasantes y especialistas; y enfermeras en el estado de Jalisco	Estratégico / Eficacia / Mensual / Estatal / Ascendente /	1,397.00 % Avance de la Meta 101.65	1,420.00 Semáforo ÓPTIMO
Unidad de medida				Médico residente e interno en formación	
Parámetros				<input type="checkbox"/> 40 <input type="checkbox"/> 70 <input type="checkbox"/> 130	

Nivel **Propósito** Resumen Narrativo Capacitación de médicos especialistas y enfermeras a través de programas acreditados por PNPC de CONACYT, por el COMAEM y COMACE.

Denominación del Indicador	Método de cálculo	Definición del Indicador	Tipo/Dimensión/Frecuencia /Cobertura/Sentido	Valor Programado	Avance de la Meta
Porcentaje de médicos especialistas y enfermeras en programas de acreditación	(Total de médicos y enfermeras inscritos en programas acreditados en el 2017/Total de médicos y enfermeras inscritos en programas acreditados en el 2016)*100	Mide el porcentaje de asistentes al CIAM, CIENF Y CICOM del 2017	Estratégico / Eficacia / Mensual / Estatal / Ascendente /	797.00 % Avance de la Meta 101.88	812.00 Semáforo ÓPTIMO
Unidad de medida				Médico y enfermera	
Parámetros				<input type="checkbox"/> 40 <input type="checkbox"/> 70 <input type="checkbox"/> 130	

Nivel **Componente** Resumen Narrativo 01 Eficiencia alcanzada en la formación de Profesionales en la salud de especialidad y alta especialidad

Denominación del Indicador	Método de cálculo	Definición del Indicador	Tipo/Dimensión/Frecuencia /Cobertura/Sentido	Valor Programado	Avance de la Meta
Porcentaje de asistentes a congresos y conferencias de medicina en el 2017 en relación al 2016	(Total de asistentes a congresos y conferencias de medicina en el 2017/Total de asistentes a congresos y conferencias en medicina 2016)*100	Mide el porcentaje de médicos especialistas y enfermeras en programas de acreditación.	Gestión / Eficacia / Mensual / Estatal / Ascendente /	9,700.00 % Avance de la Meta 100.00	9,700.00 Semáforo ÓPTIMO
Unidad de medida				Médico y enfermera	
Parámetros				<input type="checkbox"/> 40 <input type="checkbox"/> 70 <input type="checkbox"/> 130	

Nombre del Programa Presupuestario: **Gestión y Gobierno Institucional del Hospital Civil de Guadalajara**

Avance Financiero Ejercido

¹ Avances físicos y financieros preliminares a la Cuenta Pública para el ejercicio fiscal 2017.

Nivel **Fin** Resumen Narrativo **Contribuir en el cumplimiento de las metas establecidas en el Programa Presupuestal 2017 del HCG.**

Denominación del Indicador	Método de cálculo	Definición del Indicador	Tipo/Dimensión/Frecuencia /Cobertura/Sentido	Valor Programado	Avance de la Meta
Porcentaje de cumplimiento en las metas de avance mensual del programa presupuestal 2017 en relación al 2016	(Total de metas cumplidas en los indicadores del PP 2017/Total de metas cumplidas en los indicadores del PP 2016)*100	Mide el porcentaje de cumplimiento en metas del avance mensual del programa presupuestal.	Estratégico / Eficacia / Mensual / Estatad / Ascendente /	100.00 % Avance de la Meta 100.00	100.00 Semáforo ÓPTIMO
Unidad de medida				Avance presupuestal	
Parámetros				<input type="checkbox"/> 40 <input type="checkbox"/> 70 <input type="checkbox"/> 130	

Nivel **Propósito** Resumen Narrativo **Cumplimiento del acceso a la información en la página de transparencia de la institución.**

Denominación del Indicador	Método de cálculo	Definición del Indicador	Tipo/Dimensión/Frecuencia /Cobertura/Sentido	Valor Programado	Avance de la Meta
Porcentaje de cumplimiento de información fundamental de la Ley de transparencia y acceso a la información pública en el HCG	(No. de apartados de información fundamental cumplidos de la Ley de transparencia y acceso a la información pública en el HCG/Total de apartados de información fundamental contenidos en la Ley de transparencia y acceso a la información)*100	Mide el porcentaje de cumplimiento de la información fundamental en la página de transparencia del HCG validado por el ITEI	Estratégico / Eficacia / Mensual / Estatad / Ascendente /	108.00 % Avance de la Meta 100.00	108.00 Semáforo ÓPTIMO
Unidad de medida				Apartado de la LTAI cumplido	
Parámetros				<input type="checkbox"/> 40 <input type="checkbox"/> 70 <input type="checkbox"/> 130	

Nivel **Componente** Resumen Narrativo **A1 Eficiencia alcanzada en las acciones de gestión y gobierno institucional en el ejercicio**

Denominación del Indicador	Método de cálculo	Definición del Indicador	Tipo/Dimensión/Frecuencia /Cobertura/Sentido	Valor Programado	Avance de la Meta
Porcentaje de áreas o servicios acreditados en ISO 9001 al cierre de 2017 en relación al cierre 2016	(Número de áreas o servicios acreditados/Número de áreas o servicios programados para acreditación)*100	Este indicador mide la Eficiencia alcanzada en las acciones de gestión y gobierno institucional en el ejercicio	Gestión / Eficacia / Trimestral / Regional / Ascendente /	28.00 % Avance de la Meta 100.00	28.00 Semáforo ÓPTIMO
Unidad de medida				Área o servicio acreditado	
Parámetros				<input type="checkbox"/> 40 <input type="checkbox"/> 70 <input type="checkbox"/> 130	

Unidad Responsable Instituto Jalisciense de Cancerología

Nombre del Programa Presupuestario: **Atención especializada a pacientes con cáncer**

Avance Financiero Ejercido

Nivel **Fin** Resumen Narrativo **Contribuir al diagnóstico de neoplasias malignas en pacientes mediante la consulta y procedimientos especializados**

Denominación del Indicador	Método de cálculo	Definición del Indicador	Tipo/Dimensión/Frecuencia /Cobertura/Sentido	Valor Programado	Avance de la Meta
Porcentaje de Consultas Externas otorgadas	Número de Consultas Otorgadas/Pacientes atendidos	Brindar Atención Especializada con el objetivo de diagnosticar neoplasias malignas en pacientes mediante la consulta y procedimientos especializados	Estratégico / Eficacia / Mensual / Estatad / Ascendente /	100.00 % Avance de la Meta 100.00	100.00 Semáforo ÓPTIMO
Unidad de medida				Porcentaje	
Parámetros				<input type="checkbox"/> 59 <input type="checkbox"/> 80 <input type="checkbox"/> 130	

¹ Avances físicos y financieros preliminares a la Cuenta Pública para el ejercicio fiscal 2017.

Nivel **Propósito** Resumen Narrativo Pacientes a partir de los 17 años en las diferentes modalidades de tratamiento de cáncer reciben atención integral especializada.

Denominación del Indicador	Método de cálculo	Definición del Indicador	Tipo/Dimensión/Frecuencia / Cobertura/Sentido	Valor Programado	Avance de la Meta
Total de Consultas externas otorgadas a pacientes a partir de los 17 años	Número de Consultas Otorgadas/Pacientes atendidos	Proporcionar atención especializada a los pacientes a partir de los 17 años en las diferentes modalidades de tratamiento del cáncer	Estratégico / Eficacia / Mensual / Estatad / Ascendente /	60,934.00 % Avance de la Meta 103.65	63,160.00 Semáforo ÓPTIMO
Unidad de medida				Consulta	
Parámetros				<input type="checkbox"/> 59 <input type="checkbox"/> 80 <input type="checkbox"/> 130	

Nivel **Componente** Resumen Narrativo 01 Estudios realizados para el diagnóstico de Cáncer

Denominación del Indicador	Método de cálculo	Definición del Indicador	Tipo/Dimensión/Frecuencia / Cobertura/Sentido	Valor Programado	Avance de la Meta
Total de Consultas Externas otorgadas para el diagnóstico de cáncer	Número de Consultas Otorgadas / Pacientes atendidos	Se proporciona Consulta Externa Especializada a los pacientes con el objetivo de diagnosticar neoplasias malignas	Gestión / Eficacia / Mensual / Estatad / Ascendente /	60,934.00 % Avance de la Meta 103.65	63,160.00 Semáforo ÓPTIMO
Unidad de medida				Consulta	
Parámetros				<input type="checkbox"/> 59 <input type="checkbox"/> 80 <input type="checkbox"/> 130	

Nivel **Componente** Resumen Narrativo 02 Tratamiento Integral del Paciente con Cáncer otorgados

Denominación del Indicador	Método de cálculo	Definición del Indicador	Tipo/Dimensión/Frecuencia / Cobertura/Sentido	Valor Programado	Avance de la Meta
Total de cirugías realizadas	Número de cirugías realizadas /Número de cirugías programadas	Este indicador mide el número de atenciones especializadas otorgadas en el tratamiento del paciente con cáncer como son la cirugía, la aplicación de radiaciones así como la aplicación de medicamentos citotóxicos, entre otros	Gestión / Eficacia / Mensual / Estatad / Ascendente /	3,150.00 % Avance de la Meta 96.60	3,043.00 Semáforo ÓPTIMO
Unidad de medida				Cirugía	
Parámetros				<input type="checkbox"/> 59 <input type="checkbox"/> 80 <input type="checkbox"/> 130	

Nivel **Componente** Resumen Narrativo 03 Rehabilitación otorgada a pacientes con cáncer

Denominación del Indicador	Método de cálculo	Definición del Indicador	Tipo/Dimensión/Frecuencia / Cobertura/Sentido	Valor Programado	Avance de la Meta
Atención multidisciplinaria en el cuidado del dolor, psicosocial y paliativo al paciente con cáncer.	Número de consultas programadas/Número de consultas Otorgadas	Este indicador mide el número de atenciones especializadas otorgadas para mejorar la calidad de vida del paciente con cáncer, en etapas del tratamiento curativo y paliativo	Gestión / Eficacia / Mensual / Estatad / Ascendente /	1,800.00 % Avance de la Meta 77.78	1,400.00 Semáforo MEJORABLE
Unidad de medida				Consulta	
Parámetros				<input type="checkbox"/> 59 <input type="checkbox"/> 80 <input type="checkbox"/> 130	

¹ Avances físicos y financieros preliminares a la Cuenta Pública para el ejercicio fiscal 2017.

Nivel **Componente** Resumen Narrativo 04 Enseñanza, capacitación e Investigación otorgada a profesionales de la Salud

Denominación del Indicador	Método de cálculo	Definición del Indicador	Tipo/Dimensión/Frecuencia /Cobertura/Sentido	Valor Programado	Avance de la Meta
Formar recursos humanos aplicables para el tratamiento de los pacientes con cáncer estableciendo programas de investigación clínica y capacitación para su personal	Personal programado a capacitación/Personal capacitado	Formación de recursos humanos aplicables para el tratamiento de los pacientes con cáncer estableciendo programas de investigación clínica y capacitación para su personal	Gestión / Eficacia / Mensual / Estatad / Ascendente /	250.00 % Avance de la Meta 108.80 Unidad de medida Persona Capacitada Parámetros 59 80 130	272.00 Semáforo ÓPTIMO

Nivel **Componente** Resumen Narrativo 05 Administración Eficiente del Instituto de Cancerología realizado

Denominación del Indicador	Método de cálculo	Definición del Indicador	Tipo/Dimensión/Frecuencia /Cobertura/Sentido	Valor Programado	Avance de la Meta
Control de los recursos	Estados Financieros Programados/Estados Financieros Realizados	Mide el administrar y ejercer con apego a la normatividad aplicable el presupuesto que le sea asignado para el cumplimiento de sus objetivos institucionales haciéndolo en forma transparente y apegada a criterios de racionalidad y austeridad,	Gestión / Eficacia / Mensual / Estatad / Ascendente /	12.00 % Avance de la Meta 100.00 Unidad de medida Reporte Parámetros 59 80 130	12.00 Semáforo ÓPTIMO

Unidad Responsable Consejo Estatal de Trasplantes de Órganos y Tejidos

Nombre del Programa Presupuestario: **Fortalecimiento de la cultura integral de trasplante de órganos y tejidos**

Avance Financiero Ejercido \$12,808,230.00

Nivel **Fin** Resumen Narrativo Contribuir en mejorar la salud y la calidad de vida de las personas a través de acciones de difusión de la cultura de la donación y confianza sobre los procesos

Denominación del Indicador	Método de cálculo	Definición del Indicador	Tipo/Dimensión/Frecuencia /Cobertura/Sentido	Valor Programado	Avance de la Meta
Eventos y programas de gestión para el fortalecimiento de la cultura de la donación	Número de eventos de comunicación realizados/Número de eventos de comunicación programados*100	Contribuir en mejorar la salud y la calidad de vida de las personas a través de acciones de difusión de la cultura de la donación y confianza sobre los procesos	Estratégico / Eficacia / Mensual / Estatad / Ascendente /	60.00 % Avance de la Meta 95.00 Unidad de medida Evento Parámetros 30.01 70 130	57.00 Semáforo ÓPTIMO

Nivel **Propósito** Resumen Narrativo La población jalisciense conoce información sobre la donación de órganos y tejidos

Denominación del Indicador	Método de cálculo	Definición del Indicador	Tipo/Dimensión/Frecuencia /Cobertura/Sentido	Valor Programado	Avance de la Meta
Personas informadas	Número de personas actualizadas e informadas/Número de personas actualizadas e informadas programadas X 100	Consolidación de la cultura de la donación de órganos y tejidos en el 60% de la población de la ZM de Jalisco	Estratégico / Eficacia / Mensual / Estatad / Ascendente /	4,620,934.00 % Avance de la Meta 71.56 Unidad de medida Persona Parámetros 25.02 75.02 130	3,306,631.00 Semáforo MEJORABLE

¹ Avances físicos y financieros preliminares a la Cuenta Pública para el ejercicio fiscal 2017.

Nivel **Componente** Resumen Narrativo 01 Apoyo otorgado a hospitales en las detecciones de potenciales donadores en el proceso de la procuración de órganos y tejidos

Denominación del Indicador	Método de cálculo	Definición del Indicador	Tipo/Dimensión/Frecuencia / Cobertura/Sentido	Valor Programado	Avance de la Meta
Detección de potenciales donantes en muerte encefálica y paro cardio respiratorio	Número de detecciones realizadas/Número de detecciones programadas*100	Este indicador mide el número de potenciales donantes en muerte encefálica y para cardio respiratorio	Gestión /	2,700.00	3,200.00
			Eficacia /	% Avance de la Meta	Semáforo
			Mensual /	118.52	ÓPTIMO
			Estatal /	Unidad de medida: Detección de caso	
			Ascendente /	Parámetros: 30.01 (rojo), 70 (amarillo), 130 (verde)	

Nivel **Componente** Resumen Narrativo 02 Administración eficiente de los recursos materiales y humanos implementada

Denominación del Indicador	Método de cálculo	Definición del Indicador	Tipo/Dimensión/Frecuencia / Cobertura/Sentido	Valor Programado	Avance de la Meta
Administración eficiente y eficaz	Presupuesto ejercido /Presupuesto aprobado *100	Este indicador mide el presupuesto ejercido en comparación con el presupuesto aprobado	Gestión /	100.00	71.00
			Eficacia /	% Avance de la Meta	Semáforo
			Mensual /	71.00	ÓPTIMO
			Estatal /	Unidad de medida: Porcentaje	
			Ascendente /	Parámetros: 25.02 (rojo), 70.02 (amarillo), 130 (verde)	

Nivel **Componente** Resumen Narrativo 03 Apoyo provisto a hospitales en la tramitación de licencias de programas de donación y trasplante ante las autoridades competentes realizados

Denominación del Indicador	Método de cálculo	Definición del Indicador	Tipo/Dimensión/Frecuencia / Cobertura/Sentido	Valor Programado	Avance de la Meta
Acciones de registro, vigilancia, apoyo y control de los establecimientos de salud	Número de acciones de registro, supervisión y vigilancia realizadas/Número de acciones de registro, supervisión y vigilancia programadas*100	Este indicador mide el número de acciones de registro y vigilancia de los establecimientos de salud que realizan donación y trasplante	Gestión /	20.00	17.00
			Eficacia /	% Avance de la Meta	Semáforo
			Semestral /	85.00	ÓPTIMO
			Estatal /	Unidad de medida: Informe	
			Ascendente /	Parámetros: 30.01 (rojo), 70 (amarillo), 130 (verde)	

Nivel **Componente** Resumen Narrativo 04 Asesorías otorgadas a hospitales y personas involucradas en el proceso de donación procuración trasplante

Denominación del Indicador	Método de cálculo	Definición del Indicador	Tipo/Dimensión/Frecuencia / Cobertura/Sentido	Valor Programado	Avance de la Meta
Asesoría jurídica	Número de asesorías atendidas/Número de asesorías requeridas*100	Este indicador mide el número de asesorías en intervención legal en actualización y asesoría jurídica en materia de donación, procuración y trasplantes	Gestión /	50.00	55.00
			Eficacia /	% Avance de la Meta	Semáforo
			Mensual /	110.00	ÓPTIMO
			Estatal /	Unidad de medida: Asesoría	
			Ascendente /	Parámetros: 30.01 (rojo), 70 (amarillo), 130 (verde)	

¹ Avances físicos y financieros preliminares a la Cuenta Pública para el ejercicio fiscal 2017.

Nivel **Componente** Resumen Narrativo 05 Profesionales, Estudiantes y Docentes actualizados que intervienen en el proceso de donación pro curación y trasplante de órganos y tejidos

Denominación del Indicador	Método de cálculo	Definición del Indicador	Tipo/Dimensión/Frecuencia /Cobertura/Sentido	Valor Programado	Avance de la Meta
Sociedad actualizada e informada en el tema	Número de personas capacitadas/Número de personas capacitadas programadas*100	Este indicador mide el número de Profesionales, estudiantes, maestros y sociedad en general informados y actualizados en el proceso de donación, procuración y trasplante de órganos y tejidos	Gestión / Eficacia / Mensual / Estatal / Ascendente /	4,000.00 % Avance de la Meta 100.50	4,020.00 Semáforo ÓPTIMO
Unidad de medida				Persona Capacitada	
Parámetros				<input type="checkbox"/> 25.02 <input type="checkbox"/> 70 <input type="checkbox"/> 130	

Nivel **Componente** Resumen Narrativo 06 Fortalecimiento de la cultura de la donación realizada, utilizando los medios de comunicación de radio, televisión, prensa escrita y materiales impresos y promocionales

Denominación del Indicador	Método de cálculo	Definición del Indicador	Tipo/Dimensión/Frecuencia /Cobertura/Sentido	Valor Programado	Avance de la Meta
Eventos de fomento a la cultura de la donación	Número de eventos de fomento a la cultura de la donación realizados/Número de eventos de fomento a la cultura de la donación programados*100	Este indicador mide el número de eventos de fomento de la cultura de la donación y los trasplantes en los distintos sectores sociales	Gestión / Eficacia / Mensual / Estatal / Ascendente /	30.00 % Avance de la Meta 120.00	36.00 Semáforo ÓPTIMO
Unidad de medida				Evento	
Parámetros				<input type="checkbox"/> 25.02 <input type="checkbox"/> 75.02 <input type="checkbox"/> 130	

Unidad Responsable Comisión de Arbitraje Médico del Estado de Jalisco

Nombre del Programa Presupuestario: **Atención del conflicto médico paciente**

Avance Financiero Ejercido \$10,186,112.99

Nivel **Fin** Resumen Narrativo Contribuir a la disminución de las demandas médicas en los tribunales judiciales, mediante los métodos alternos de justicia

Denominación del Indicador	Método de cálculo	Definición del Indicador	Tipo/Dimensión/Frecuencia /Cobertura/Sentido	Valor Programado	Avance de la Meta
Servicios otorgados	Solicitudes resueltas/Solicitud de servicios*100	Este indicador mide el porcentaje de solicitudes resueltas en tiempo y forma	Estratégico / Eficacia / Mensual / Estatal / Ascendente /	500.00 % Avance de la Meta 120.20	601.00 Semáforo ÓPTIMO
Unidad de medida				Caso	
Parámetros				<input type="checkbox"/> 75.01 <input type="checkbox"/> 89.01 <input type="checkbox"/> 130	

Nivel **Propósito** Resumen Narrativo Ciudadano que haya interpuesto una denuncia médica en el sistema Judicial tiene la posibilidad de obtener una sentencia objetiva y justa

Denominación del Indicador	Método de cálculo	Definición del Indicador	Tipo/Dimensión/Frecuencia /Cobertura/Sentido	Valor Programado	Avance de la Meta
Opiniones técnicas emitidas	Opiniones técnicas resueltas/Opiniones técnicas recibidas*100	Este indicador mide el número Juicios periciales emitidos por expertos en salud	Estratégico / Eficacia / Mensual / Estatal / Ascendente /	10.00 % Avance de la Meta 150.00	15.00 Semáforo EN RIESGO
Unidad de medida				Opiniones	
Parámetros				<input type="checkbox"/> 75.01 <input type="checkbox"/> 89.01 <input type="checkbox"/> 130	

¹ Avances físicos y financieros preliminares a la Cuenta Pública para el ejercicio fiscal 2017.

Nivel	Componente	Resumen Narrativo	03 Profesionales de la salud asesorados y capacitados			
Denominación del Indicador	Método de cálculo	Definición del Indicador	Tipo/Dimensión/Frecuencia /Cobertura/Sentido	Valor Programado	Avance de la Meta	
Población capacitada	Población capacitada/Población programada*100	Este indicador mide el número de personal de salud tanto titulado como en proceso de estudio capacitado en los medios alternos de justicia	Gestión / Eficacia / Mensual / Estatal / Ascendente /	1,800.00 % Avance de la Meta 346.50	6,237.00 Semáforo EN RIESGO	
				Unidad de medida	Persona	
				Parámetros		
				■ 35.01	■ 80.01 ■ 130	

Unidad Responsable Régimen Estatal de Protección Social en Salud de Jalisco

Nombre del Programa Presupuestario: **Sistema de Protección Social en Salud de Jalisco**

Avance Financiero Ejercido \$3,697,997,870.64

Nivel	Fin	Resumen Narrativo	Contribuir a cubrir las necesidades de salud existentes en la población en Jalisco y que no son derechohabientes de alguna institución de seguridad social reduciendo el gasto que desembolsa en materia de salud y fomentando la asistencia médica oportuna			
-------	------------	-------------------	--	--	--	--

Denominación del Indicador	Método de cálculo	Definición del Indicador	Tipo/Dimensión/Frecuencia /Cobertura/Sentido	Valor Programado	Avance de la Meta
Variación porcentual anual del índice de mortalidad estatal	$((\text{Índice de Mortalidad 1}/\text{Índice de Mortalidad 2}) - 1) * 100$	es una comparación del índice de mortalidad estatal del año actual con respecto al anterior	Estratégico / Eficacia / Anual / Estatal / Ascendente /	2.00 % Avance de la Meta 90.60	1.81 Semáforo ÓPTIMO
				Unidad de medida	Tasa
				Parámetros	
				■ 20	■ 70 ■ 130

Nivel	Propósito	Resumen Narrativo	Mujeres y hombres sin derechohabencia a la seguridad social son afiliados al sistema de protección social en salud			
-------	------------------	-------------------	--	--	--	--

Denominación del Indicador	Método de cálculo	Definición del Indicador	Tipo/Dimensión/Frecuencia /Cobertura/Sentido	Valor Programado	Avance de la Meta
Porcentaje de mujeres y hombres sin derechohabencia son afiliados al seguro popular	$(\text{MHSDA}/\text{MHSDPA}) * 100$	Este indicador mide el porcentaje de mujeres y hombres sin derechohabencia afiliados (MHSDA) en el año actual con respecto a las mujeres y hombres sin derechohabencia programados a afiliarse (MHSDPA) en el año actual	Estratégico / Eficacia / Anual / Estatal / Ascendente /	2.00 % Avance de la Meta 81.90	1.64 Semáforo ÓPTIMO
				Unidad de medida	Porcentaje
				Parámetros	
				■ 20	■ 70 ■ 130

¹ Avances físicos y financieros preliminares a la Cuenta Pública para el ejercicio fiscal 2017.

Nivel **Componente** Resumen Narrativo D1 Servicios de salud provistos a la población que no es derechohabiente de alguna institución de seguridad social otorgados

Denominación del Indicador	Método de cálculo	Definición del Indicador	Tipo/Dimensión/Frecuencia / Cobertura/Sentido	Valor Programado	Avance de la Meta
Porcentaje de mujeres y hombres re afiliados	(MHR/MHPR)*100	Este indicador mide el porcentaje de mujeres y hombres re afiliados (MHR) al termino de la vigencia de la póliza con respecto a las mujeres y hombres programados a re afiliarse (MHPR)	Gestión / Eficacia / Anual / Estatad / Ascendente /	2.00 % Avance de la Meta 74.55	1.49 Semáforo ÓPTIMO
Unidad de medida				Porcentaje	
Parámetros				<input type="checkbox"/> 20 <input type="checkbox"/> 70 <input type="checkbox"/> 130	

Unidad Responsable Secretaría de Salud Jalisco (Consejo Estatal Contra las Adicciones en Jalisco)

Nombre del Programa Presupuestario: **Operación de los Centros de Atención Primaria en Adicciones (CAPA)**

Avance Financiero Ejercido \$60,305,919.90

Nivel **Fin** Resumen Narrativo Contribuir a una vida más larga y saludable mediante un mayor acceso a servicios de salud, mediante el fomento de hábitos de vida saludable en los servicios de los Centros de Atención Primaria en Adicciones, y en las unidades de consulta externa

Denominación del Indicador	Método de cálculo	Definición del Indicador	Tipo/Dimensión/Frecuencia / Cobertura/Sentido	Valor Programado	Avance de la Meta
Atención a usuarios de que requieren servicios de prevención y/o tratamiento en los Centros de Atención Primaria en Adicciones (CAPA)	Número de consultas de primera vez brindadas en el año en curso/Número de consultas de primera vez programadas*100	Este indicador mide el número de personas que acuden a recibir atención por consumo de sustancias adictiva.	Estratégico / Eficacia / Mensual / Estatad / Ascendente /	13,000.00 % Avance de la Meta 96.52	12,547.00 Semáforo ÓPTIMO
Unidad de medida				Consulta	
Parámetros				<input type="checkbox"/> 60.01 <input type="checkbox"/> 80.01 <input type="checkbox"/> 130	

Nivel **Propósito** Resumen Narrativo Personas que vivan en los 125 Municipios del Estado de Jalisco con una mejor calidad de vida, con la aplicación de los programas preventivos y atención a usuarios de sustancias adictivas en los tratamientos breves otorgados.

Denominación del Indicador	Método de cálculo	Definición del Indicador	Tipo/Dimensión/Frecuencia / Cobertura/Sentido	Valor Programado	Avance de la Meta
Atención a usuarios de sustancias adictivas	Personas que acuden a tratamiento por 1a vez /Meta programada de atenciones*100	Este indicador mide el número de personas que acuden a tratamiento por problemas de consumo de sustancias adictivas	Estratégico / Eficacia / Mensual / Estatad / Ascendente /	13,000.00 % Avance de la Meta 96.52	12,547.00 Semáforo ÓPTIMO
Unidad de medida				Persona	
Parámetros				<input type="checkbox"/> 60.01 <input type="checkbox"/> 80.01 <input type="checkbox"/> 130	

¹ Avances físicos y financieros preliminares a la Cuenta Pública para el ejercicio fiscal 2017.

Nivel	Componente	Resumen Narrativo	01 Centros de Atención para la Prevención de Adicciones operando			
Denominación del Indicador	Método de cálculo	Definición del Indicador	Tipo/Dimensión/Frecuencia /Cobertura/Sentido	Valor Programado	Avance de la Meta	
Servicios de atención a las adicciones ofrecidos a la población que requiere tratamiento especializado	Consultas realizadas/Consultas primera vez programadas en cada CAPA*100	Este indicador mide el número de personas que acuden a recibir orientación, información asesoría y tratamiento, por problemas de consumo de sustancias adictivas	Gestión /	13,000.00	12,547.00	
			Eficacia /	% Avance de la Meta	Semáforo	
			Mensual /	96.52	ÓPTIMO	
			Estatad /	Unidad de medida	Persona	
			Ascendente /	Parámetros	60.01 80.01 130	

Nombre del Programa **Prevención en el uso y abuso de sustancias adictivas**
 Presupuestario:

Avance Financiero Ejercido \$6,468,650.19

Nivel	Fin	Resumen Narrativo	Contribuir a una vida más larga y saludable mediante el fomento de hábitos saludables con un mayor acceso a servicios de salud de calidad y seguridad social			
Denominación del Indicador	Método de cálculo	Definición del Indicador	Tipo/Dimensión/Frecuencia /Cobertura/Sentido	Valor Programado	Avance de la Meta	
Acciones para el desaliento de las adicciones	Número de acciones realizadas/Número de personas programadas*100	Este indicador mide el número de acciones de prevención y capacitación para la contención y el desaliento de las adicciones	Estratégico /	10,500.00	10,425.00	
			Eficacia /	% Avance de la Meta	Semáforo	
			Mensual /	99.29	ÓPTIMO	
			Estatad /	Unidad de medida	Acción	
			Ascendente /	Parámetros	60.01 80.01 130	

Nivel	Propósito	Resumen Narrativo	Personas que residen en los 125 municipios de Jalisco, que adopten estilos de vida saludables, con la aplicación de los programas de prevención, capacitación y atención de las adicciones			
Denominación del Indicador	Método de cálculo	Definición del Indicador	Tipo/Dimensión/Frecuencia /Cobertura/Sentido	Valor Programado	Avance de la Meta	
Personas que participan en las acciones de prevención de adicciones.	Número de personas participantes/Número de personas programadas*100	Este indicador mide el número de personas beneficiadas en eventos de prevención y capacitación realizados para desaliento de las adicciones	Estratégico /	650,000.00	669,856.00	
			Eficacia /	% Avance de la Meta	Semáforo	
			Mensual /	103.05	ÓPTIMO	
			Estatad /	Unidad de medida	Persona	
			Ascendente /	Parámetros	60.01 80.01 130	

Nivel	Componente	Resumen Narrativo	01 Investigaciones desarrolladas			
Denominación del Indicador	Método de cálculo	Definición del Indicador	Tipo/Dimensión/Frecuencia /Cobertura/Sentido	Valor Programado	Avance de la Meta	
Investigaciones sobre adicciones	Investigaciones realizadas/Investigaciones programadas*100	Este indicador mide el número de Investigaciones del CECAJ concluidos	Gestión /	2.00	2.00	
			Eficacia /	% Avance de la Meta	Semáforo	
			Anual /	100.00	ÓPTIMO	
			Estatad /	Unidad de medida	Investigaciones	
			Ascendente /	Parámetros	20 70 130	

¹ Avances físicos y financieros preliminares a la Cuenta Pública para el ejercicio fiscal 2017.

Nivel	Componente	Resumen Narrativo	02 Personas capacitadas sobre adicciones			
Denominación del Indicador	Método de cálculo	Definición del Indicador	Tipo/Dimensión/Frecuencia /Cobertura/Sentido	Valor Programado	Avance de la Meta	
Eventos de capacitación sobre adicciones	Eventos de capacitación realizados/Eventos de capacitación programados*100	Este indicador mide el número de eventos que tienen como fin otorgar y fortalecer los conocimientos de las personas sobre el fenómeno adictivo para convertirse en promotores de la salud	Gestión /	5,000.00	4,897.00	
			Eficacia /	% Avance de la Meta	Semáforo	
			Mensual /	97.94	ÓPTIMO	
			Estatad /	Unidad de medida	Evento	
			Ascendente /	Parámetros	60.01 80.01 130	

Nivel	Componente	Resumen Narrativo	04 Programa de prevención ejecutado			
Denominación del Indicador	Método de cálculo	Definición del Indicador	Tipo/Dimensión/Frecuencia /Cobertura/Sentido	Valor Programado	Avance de la Meta	
Eventos para la prevención de adicciones	Eventos de prevención realizados/Eventos de prevención programados*100	Este indicador mide el número de eventos masivos donde se llevan a cabo acciones de prevención para evitar conductas de riesgo fomentando factores protectores.	Gestión /	5,500.00	5,528.00	
			Eficacia /	% Avance de la Meta	Semáforo	
			Mensual /	100.51	ÓPTIMO	
			Estatad /	Unidad de medida	Evento	
			Ascendente /	Parámetros	60.01 80.01 130	

Nivel	Componente	Resumen Narrativo	05 Acuerdos y convenios formalizados			
Denominación del Indicador	Método de cálculo	Definición del Indicador	Tipo/Dimensión/Frecuencia /Cobertura/Sentido	Valor Programado	Avance de la Meta	
Gestiones interinstitucionales	Acuerdos de gestorias realizados/Acuerdos de gestorias programados*100	Este indicador mide el número de Acuerdos de Colaboración en Escuelas Secundarias para la formación de Redes Escolares, Proyectado en el Plan Estatal para la Prevención de Adicciones	Gestión /	18.00	16.00	
			Eficacia /	% Avance de la Meta	Semáforo	
			Cuatrimestral /	88.89	ÓPTIMO	
			Estatad /	Unidad de medida	Acuerdo y Convenio	
			Ascendente /	Parámetros	60.01 80.01 130	

Unidad Responsable Secretaría de Salud Jalisco (Consejo Estatal para la Prevención de Accidentes)

Nombre del Programa Presupuestario: Prevención de Accidentes

Avance Financiero Ejercido \$1,920,097.72

Nivel	Fin	Resumen Narrativo	Contribuir a que Habitantes de Jalisco reduzcan la exposición a los factores de riesgo que provocan accidentes.			
Denominación del Indicador	Método de cálculo	Definición del Indicador	Tipo/Dimensión/Frecuencia /Cobertura/Sentido	Valor Programado	Avance de la Meta	
Mortalidad por Accidentes en Jalisco	Mortalidad por accidentes en Jalisco, 2017/Mortalidad por accidentes en Jalisco,2016*100	Este indicador mide el comparativo de la mortalidad por accidentes en el Estado de Jalisco	Estratégico /	100.00	100.00	
			Eficacia /	% Avance de la Meta	Semáforo	
			Anual /	100.00	ÓPTIMO	
			Estatad /	Unidad de medida	Porcentaje	
			Descendente /	Parámetros	120 100.01 0	

¹ Avances físicos y financieros preliminares a la Cuenta Pública para el ejercicio fiscal 2017.

Nivel	Propósito	Resumen Narrativo	Habitantes de Jalisco reducen la exposición a los factores de riesgo que provocan accidentes.			
Denominación del Indicador	Método de cálculo	Definición del Indicador	Tipo/Dimensión/Frecuencia /Cobertura/Sentido	Valor Programado	Avance de la Meta	
Tasa de mortalidad por accidentes viales en Jalisco	Tasa de mortalidad por accidentes en Jalisco, 2012/Tasa de mortalidad por accidentes en Jalisco, 2017*100	Este indicador mide el comparativo de la tasa de mortalidad por accidentes viales en Jalisco	Estratégico / Eficacia / Anual / Estatad / Descendente/	0.50 % Avance de la Meta 100.00	0.50 Semáforo ÓPTIMO	
				Unidad de medida	Porcentaje	
				Parámetros		
				■ 120	■ 100.01 ■ 0	

Nivel	Componente	Resumen Narrativo	02 Decisiones oportunas tomadas para el funcionamiento eficaz del observatorio de lesiones			
Denominación del Indicador	Método de cálculo	Definición del Indicador	Tipo/Dimensión/Frecuencia /Cobertura/Sentido	Valor Programado	Avance de la Meta	
Investigaciones y análisis del observatorio de lesiones	Número de investigaciones y análisis programados por el Observatorio de Lesiones /Número de investigaciones y análisis realizados por el Observatorio de Lesiones*100	Este indicador mide el número de Investigaciones realizadas por el Observatorio de Lesiones	Gestión / Eficacia / Trimestral / Estatad / Ascendente/	6.00 % Avance de la Meta 100.00	6.00 Semáforo ÓPTIMO	
				Unidad de medida	Investigaciones y análisis por parte del Observatorio de Lesiones	
				Parámetros		
				■ 25	■ 70 ■ 130	

Nivel	Componente	Resumen Narrativo	03 Jaliscienses informados en materia de prevención de accidentes			
Denominación del Indicador	Método de cálculo	Definición del Indicador	Tipo/Dimensión/Frecuencia /Cobertura/Sentido	Valor Programado	Avance de la Meta	
Porcentaje de capacitaciones realizadas en materia de prevención de accidentes	(Eventos de capacitación en materia de prevención de accidentes realizados/Eventos de capacitación en materia de prevención de accidentes programados)*100	Este indicador mide el porcentaje capacitaciones realizadas en materia de prevención de accidentes	Gestión / Eficacia / Mensual / Estatad / Ascendente/	100.00 % Avance de la Meta 136.00	136.00 Semáforo EN RIESGO	
				Unidad de medida	Porcentaje	
				Parámetros		
				■ 60	■ 80 ■ 130	

Nombre del Programa Presupuestario: **Sistema de Atención Médica de Urgencias (S.A.M.U.)**

Avance Financiero Ejercido \$20,156,769.46

Nivel	Componente	Resumen Narrativo	02 Jaliscienses informados en materia de atención médica de urgencias			
Denominación del Indicador	Método de cálculo	Definición del Indicador	Tipo/Dimensión/Frecuencia /Cobertura/Sentido	Valor Programado	Avance de la Meta	
Personas informadas en Atención Médica de Urgencias	Número de personas informadas y capacitadas en atención médica de urgencias programadas/Número de personas informadas y capacitadas en atención médica de urgencias realizadas*100	Este indicador mide el número de personas capacitadas e informadas en atención médica de urgencias	Gestión / Eficacia / Trimestral / Estatad / Ascendente/	30,000.00 % Avance de la Meta 75.00	22,500.00 Semáforo ÓPTIMO	
				Unidad de medida	Persona Capacitada	
				Parámetros		
				■ 25	■ 70 ■ 130	

¹ Avances físicos y financieros preliminares a la Cuenta Pública para el ejercicio fiscal 2017.

Unidad Responsable Secretaría de Salud Jalisco (Consejo Estatal para la Prevención del Síndrome de Inmunodeficiencia Adquirida (VIH))

Nombre del Programa Presupuestario: **Prevención y control del Virus de la Inmunodeficiencia Humana**

Avance Financiero Ejercido \$14,685,785.34

Nivel **Fin** **Resumen Narrativo** Contribuir en el control de la epidemia del VIH sida en Jalisco mediante programas de prevención y control.

Denominación del Indicador	Método de cálculo	Definición del Indicador	Tipo/Dimensión/Frecuencia / Cobertura/Sentido	Valor Programado	Avance de la Meta	
Número de Pruebas de VIH Realizadas en Población PEMAR (Población en Mayor Riesgo)	Pruebas en población PEMAR	Este indicador mide el número de Pruebas de VIH Realizadas en las poblaciones de mayor riesgo (PEMAR -población en Mayor Riesgo)	Estratégico /	18,550.00	18,613.00	
			Eficacia /	% Avance de la Meta	Semáforo	
			Mensual /	100.34	ÓPTIMO	
			Regional /	Unidad de medida	Pruebas	
			Ascendente /	Parámetros		
				80.01	99.01	130

Nivel **Propósito** **Resumen Narrativo** Colaborar en el control de la incidencia en la infección por VIH sida e ITS, mediante acciones de prevención

Denominación del Indicador	Método de cálculo	Definición del Indicador	Tipo/Dimensión/Frecuencia / Cobertura/Sentido	Valor Programado	Avance de la Meta	
Porcentaje de Acciones e Insumos de Prevención	Acciones e insumos de Prevención	Este indicador mide el número de acciones de prevención que colaboran en el control de la incidencia en la infección por VIH sida e ITS.	Estratégico /	2,000,000.00	2,020,000.00	
			Eficacia /	% Avance de la Meta	Semáforo	
			Mensual /	101.00	ÓPTIMO	
			Regional /	Unidad de medida	Acción	
			Ascendente /	Parámetros		
				80	95	130

Nivel **Componente** **Resumen Narrativo** D1 Diagnósticos oportunos a la infección y transmisión en VIH e ITS realizados en Poblaciones en Mayor Riesgo

Denominación del Indicador	Método de cálculo	Definición del Indicador	Tipo/Dimensión/Frecuencia / Cobertura/Sentido	Valor Programado	Avance de la Meta	
Porcentaje de Pacientes en Control Viroológico	Pacientes en control virológico	Este indicador mide el porcentaje de Pacientes en tratamiento ARV con control virológico atendidos en los SAI'S y CAPASITS Vallarta	Gestión /	80.00	80.00	
			Eficacia /	% Avance de la Meta	Semáforo	
			Trimestral /	100.00	ÓPTIMO	
			Regional /	Unidad de medida	Porcentaje	
			Ascendente /	Parámetros		
				30	80	130

Nombre del Programa Presupuestario: **Administración de los Recursos Humanos, Materiales y Financieros del COESIDA**

Avance Financiero Ejercido \$1,146,837.84

¹ Avances físicos y financieros preliminares a la Cuenta Pública para el ejercicio fiscal 2017.

Nivel **Fin** Resumen Narrativo Contribuir a mejorar la calidad de vida de las personas diagnosticadas con VIH sida o de algún otro tipo de enfermedad de transmisión sexual, a través de la eficiente administración de los recursos humanos, materiales y financieros autorizados

Denominación del Indicador	Método de cálculo	Definición del Indicador	Tipo/Dimensión/Frecuencia /Cobertura/Sentido	Valor Programado	Avance de la Meta
Número de reportes financieros	Reportes Financieros	Este indicador mide el Eficientar la ministración de los recursos materiales y financieros con enfoque a resultados y en apego a las normas y procedimiento legalmente aceptadas	Estratégico / Eficacia / Mensual / Regional / Ascendente/	12.00 % Avance de la Meta 100.00	12.00 Semáforo ÓPTIMO
				Unidad de medida	Reporte
				Parámetros	
				■ 20	■ 70 ■ 130

Nivel **Propósito** Resumen Narrativo Los recursos presupuestales autorizados para el Consejo Estatal, le permite cumplir con los objetivos y metas programadas en el plan anual de trabajo

Denominación del Indicador	Método de cálculo	Definición del Indicador	Tipo/Dimensión/Frecuencia /Cobertura/Sentido	Valor Programado	Avance de la Meta
Número de conciliaciones financieras	(Conciliaciones financieras realizadas/Conciliaciones financieras programadas)*100	Este indicador mide el número de Conciliaciones del ejercicio del presupuesto mediante reportes de arqueos de fondo y conciliaciones bancarias	Estratégico / Eficacia / Mensual / Regional / Ascendente/	100.00 % Avance de la Meta 100.00	100.00 Semáforo ÓPTIMO
				Unidad de medida	Porcentaje
				Parámetros	
				■ 60	■ 99 ■ 130

Nivel **Componente** Resumen Narrativo 01 Los recursos solicitados son suministrados de manera eficiente, rápida y oportuna

Denominación del Indicador	Método de cálculo	Definición del Indicador	Tipo/Dimensión/Frecuencia /Cobertura/Sentido	Valor Programado	Avance de la Meta
Número de solicitudes de recursos cubiertas	(Solicitudes de recursos atendidas/Solicitudes de recursos programadas)*100	Este indicador mide el contribuir con las necesidades operativas para el cumplimiento de los objetivos del Programa Estatal de VIH sida e ITS	Gestión / Eficacia / Mensual / Regional / Ascendente/	100.00 % Avance de la Meta 100.00	100.00 Semáforo ÓPTIMO
				Unidad de medida	Porcentaje
				Parámetros	
				■ 50	■ 99 ■ 130

Unidad Responsable O.P.D. Servicios de Salud Jalisco (Instituto Jalisciense de Salud Mental)

Nombre del Programa Presupuestario: **Promoción, prevención y Atención oportuna de los trastornos mentales en la población jalisciense.**

Avance Financiero Ejercido \$106,609,633.00

¹ Avances físicos y financieros preliminares a la Cuenta Pública para el ejercicio fiscal 2017.

Nivel **Componente** Resumen Narrativo **C6 Desarrollo de la Investigación en la Salud Mental fortalecido**

Denominación del Indicador	Método de cálculo	Definición del Indicador	Tipo/Dimensión/Frecuencia / Cobertura/Sentido	Valor Programado	Avance de la Meta
Eficiencia terminal en investigaciones en salud mental	(Total de investigaciones de temas relacionados con los servicios de salud mental que cuentan con reporte final/Total de investigaciones de temas relacionados con los servicios de salud mental registrados)*100	Describe el porcentaje efectivo de cumplimiento en investigaciones con reporte final	Gestión / Eficacia / Mensual / Estatal / Ascendente /	10.00 % Avance de la Meta 50.00	5.00 Semáforo EN RIESGO
Unidad de medida				Investigación	
Parámetros				70	85 130

Nivel **Componente** Resumen Narrativo **01 Consultas integrales de especialidad otorgadas a Paciente ambulatorios**

Denominación del Indicador	Método de cálculo	Definición del Indicador	Tipo/Dimensión/Frecuencia / Cobertura/Sentido	Valor Programado	Avance de la Meta
Porcentaje de consultas integrales de especialidad en salud mental otorgadas en el año	(Total de consulta externa otorgada/Total de consulta externa programada)*100	Describe el porcentaje de consultas integrales otorgadas a los paciente de la consulta externa anualmente	Gestión / Eficacia / Mensual / Estatal / Ascendente /	81,117.00 % Avance de la Meta 41.10	33,336.00 Semáforo EN RIESGO
Unidad de medida				Consulta	
Parámetros				70	85 130

Nivel **Componente** Resumen Narrativo **02 Egresos hospitalarios de Paciente con trastorno mental agudo y crónico realizados**

Denominación del Indicador	Método de cálculo	Definición del Indicador	Tipo/Dimensión/Frecuencia / Cobertura/Sentido	Valor Programado	Avance de la Meta
Porcentaje de egresos hospitalarios en el año	(Total de egresos hospitalarios realizados/Total de egresos hospitalarios programados)*100	Describe el porcentaje de egresos hospitalarios efectivos anualmente	Gestión / Eficacia / Mensual / Estatal / Ascendente /	1,268.00 % Avance de la Meta 65.62	832.00 Semáforo EN RIESGO
Unidad de medida				Egresos	
Parámetros				70	85 130

Nivel **Componente** Resumen Narrativo **03 Personas atendidas en sesiones grupales**

Denominación del Indicador	Método de cálculo	Definición del Indicador	Tipo/Dimensión/Frecuencia / Cobertura/Sentido	Valor Programado	Avance de la Meta
Número de personas atendidas en sesiones grupales en el año	Total de personas atendidas en sesiones grupales	Describe el número de personas atendidas en sesiones grupales	Gestión / Eficacia / Mensual / Estatal / Ascendente /	10,580.00 % Avance de la Meta 105.57	11,169.00 Semáforo ÓPTIMO
Unidad de medida				Persona	
Parámetros				70	85 130

¹ Avances físicos y financieros preliminares a la Cuenta Pública para el ejercicio fiscal 2017.

Nivel	Componente	Resumen Narrativo	04 Capacitación en salud mental otorgada			
Denominación del Indicador	Método de cálculo	Definición del Indicador	Tipo/Dimensión/Frecuencia /Cobertura/Sentido	Valor Programado	Avance de la Meta	
Porcentaje de personas capacitadas en salud mental en el año	(Total de Personas Capacitadas en Salud Mental en el Año/Total de Personas Programadas para recibir capacitación de Salud Mental en el Año)*100	Describe el porcentaje de personal capacitado en relación a los temas de la salud mental	Gestión / Eficacia / Mensual / Estatad / Ascendente /	7,380.00 % Avance de la Meta 38.83	2,866.00 Semáforo EN RIESGO	
				Unidad de medida	Persona Capacitada	
				Parámetros		
				70	85 130	

Nivel	Componente	Resumen Narrativo	05 Eventos de promoción y prevención en salud mental realizados			
Denominación del Indicador	Método de cálculo	Definición del Indicador	Tipo/Dimensión/Frecuencia /Cobertura/Sentido	Valor Programado	Avance de la Meta	
Porcentaje de personas asistentes a los eventos de promoción y prevención en salud mental	(Total de asistentes a eventos de promoción y prevención en salud mental efectuados en el año/Total de asistentes esperados en los eventos de promoción y prevención en salud mental en el año)*100	Describe el porcentaje de asistentes efectivos a los eventos de promoción y prevención de la salud mental	Gestión / Eficacia / Mensual / Estatad / Ascendente /	92,850.00 % Avance de la Meta 52.32	48,577.00 Semáforo EN RIESGO	
				Unidad de medida	Asistente	
				Parámetros		
				70	85 130	

Unidad Responsable O.P.D. Servicios de Salud Jalisco (Comisión para la Protección contra Riesgos Sanitarios del Estado de Jalisco)

Nombre del Programa Presupuestario: **Programas y Proyectos de Protección contra Riesgos Sanitarios**

Avance Financiero Ejercido \$37,501,926.30

Nivel	Fin	Resumen Narrativo	Contribuir a la salud de la población mediante la protección contra riesgos sanitarios			
Denominación del Indicador	Método de cálculo	Definición del Indicador	Tipo/Dimensión/Frecuencia /Cobertura/Sentido	Valor Programado	Avance de la Meta	
Verificaciones sanitarias	(Verificaciones realizadas/verificaciones programadas)*100	Este indicador mide el número de verificaciones sanitarias a productos y servicios de Insumos para la Salud y Salud Ambiental, servicios de salud y productos y servicios del estado de Jalisco	Estratégico / Eficacia / Mensual / Estatad / Ascendente /	22,200.00 % Avance de la Meta 86.88	19,288.00 Semáforo ÓPTIMO	
				Unidad de medida	Verificación	
				Parámetros		
				20	70 130	

En el mes de diciembre se incrementa las verificaciones por el operativo de diciembre

¹ Avances físicos y financieros preliminares a la Cuenta Pública para el ejercicio fiscal 2017.

Nivel **Propósito** Resumen Narrativo Los habitantes del Estado de Jalisco cuentan con protección contra riesgos sanitarios

Denominación del Indicador	Método de cálculo	Definición del Indicador	Tipo/Dimensión/Frecuencia /Cobertura/Sentido	Valor Programado	Avance de la Meta
Total de verificaciones sanitarias realizadas	(Verificaciones realizadas / Verificaciones programadas)*100	Este indicador mide el número de verificaciones sanitarias a productos y servicios de Insumos para la Salud y Salud Ambiental, servicios de salud y productos y servicios del estado de Jalisco	Estratégico / Eficacia / Mensual / Estatad / Ascendente /	22,200.00	19,288.00
				% Avance de la Meta	Semáforo
				86.88	ÓPTIMO
				Unidad de medida	Verificación
				Parámetros	
				■ 20	■ 70 ■ 130

En el mes de diciembre se incrementa las verificaciones por el operativo de diciembre

Nivel **Componente** Resumen Narrativo D2 Verificación sanitaria realizada

Denominación del Indicador	Método de cálculo	Definición del Indicador	Tipo/Dimensión/Frecuencia /Cobertura/Sentido	Valor Programado	Avance de la Meta
Total de verificaciones sanitarias realizadas	(Verificaciones realizadas / Verificaciones programadas)*100	Este indicador mide el número de verificaciones sanitarias a productos y servicios de Insumos para la Salud y Salud Ambiental, servicios de salud y productos y servicios del estado de Jalisco	Gestión / Eficacia / Mensual / Estatad / Ascendente /	22,200.00	19,288.00
				% Avance de la Meta	Semáforo
				86.88	ÓPTIMO
				Unidad de medida	Verificación
				Parámetros	
				■ 20	■ 70 ■ 130

En el mes de diciembre se incrementa las verificaciones por el operativo de diciembre

¹ Avances físicos y financieros preliminares a la Cuenta Pública para el ejercicio fiscal 2017.

Tema Central Vivienda

Unidad Responsable Instituto Jalisciense de la Vivienda

Nombre del Programa Presupuestario: **Programa de desarrollo de la Vivienda**

Avance Financiero Ejercido

Nivel **Propósito** Resumen Narrativo Las familias jaliscienses son beneficiadas con una acción de vivienda en el estado de Jalisco

Denominación del Indicador	Método de cálculo	Definición del Indicador	Tipo/Dimensión/Frecuencia / Cobertura/Sentido	Valor Programado	Avance de la Meta
Familias que contarán con una vivienda, lote con servicios o un mejoramiento	(Número de familias que solicitan una acción de vivienda/número de familias beneficiadas con una acción)*100	Las familias jaliscienses son beneficiadas con una acción de vivienda en el estado de Jalisco	Estratégico / Eficacia / Semestral / Estatad / Ascendente/	11,371.00 % Avance de la Meta 40.08	4,558.00 Semáforo MEJORABLE
Unidad de medida				Familia	
Parámetros				<input type="text" value="30.01"/> <input type="text" value="70"/> <input type="text" value="130"/>	

Nivel **Componente** Resumen Narrativo E1 Paquetes de calentadores solares de agua y focos ahorradores de energía eléctrica en hogares con un ingreso promedio per cápita inferior a la línea de bienestar, entregados e instalados.

Denominación del Indicador	Método de cálculo	Definición del Indicador	Tipo/Dimensión/Frecuencia / Cobertura/Sentido	Valor Programado	Avance de la Meta
Porcentaje de paquetes de calentadores solares de agua y focos ahorradores de energía eléctrica en hogares con ingreso per cápita inferior a la línea de bienestar	10.1 Número de calentadores solares instalados/Número de calentadores solares programados	Este indicador mide los Paquetes de calentadores solares de agua y en hogares con un ingreso promedio per cápita inferior a la línea de bienestar, entregados e instalados.	Gestión / Eficacia / Anual / Estatad / Ascendente/	16,446.00 % Avance de la Meta 100.00	16,446.00 Semáforo ÓPTIMO
Unidad de medida				Calentador solar	
Parámetros				<input type="text" value="60.01"/> <input type="text" value="80.01"/> <input type="text" value="130"/>	

Nivel **Componente** Resumen Narrativo 06 Mejoramiento de fachadas

Denominación del Indicador	Método de cálculo	Definición del Indicador	Tipo/Dimensión/Frecuencia / Cobertura/Sentido	Valor Programado	Avance de la Meta
Total de viviendas mejoradas a través de la aplicación de pintura en la fachada	(Número de viviendas mejoradas en su fachada/Número de viviendas programadas)*100	Este indicador mide el mejoramiento de fachada	Gestión / Eficacia / Mensual / Municipal / Ascendente/	3,576.00 % Avance de la Meta 116.55	4,168.00 Semáforo ÓPTIMO
Unidad de medida				Vivienda Mejorada	
Parámetros				<input type="text" value="30.01"/> <input type="text" value="70"/> <input type="text" value="130"/>	

Nivel **Componente** Resumen Narrativo 07 Mejoramiento de fachadas (Edificio)

Denominación del Indicador	Método de cálculo	Definición del Indicador	Tipo/Dimensión/Frecuencia / Cobertura/Sentido	Valor Programado	Avance de la Meta
Edificios habitacionales mejorados a través de la aplicación de pintura	Número de edificios habitacionales mejorados a través de la aplicación de pintura	Este indicador mide la Entrega - recepción de la obra	Gestión / Eficacia / Mensual / Municipal / Ascendente/	100.00 % Avance de la Meta 100.00	100.00 Semáforo ÓPTIMO
Unidad de medida				Edificio Mejorado	
Parámetros				<input type="text" value="30.01"/> <input type="text" value="70"/> <input type="text" value="130"/>	

¹ Avances físicos y financieros preliminares a la Cuenta Pública para el ejercicio fiscal 2017.

Eje Educación de calidad

Tema Central Ciencia y tecnología

Unidad Responsable Secretaría de Innovación, Ciencia y Tecnología

Nombre del Programa Presupuestario: **Programa de Impulso a la Ciencia y Desarrollo Tecnológico**

Avance Financiero Ejercido

Nivel **Fin** Resumen Narrativo Contribuir a al incremento de la capacidad innovadora en el sectores social, privado y público.

Denominación del Indicador	Método de cálculo	Definición del Indicador	Tipo/Dimensión/Frecuencia / Cobertura/Sentido	Valor Programado	Avance de la Meta
Solicitudes de Patentes por Millón de Habitantes	(solicitudes de Patentes y PCT (Tratado de Cooperación en Materia de Patentes) de residentes Jaliscienses ingresadas/7400000	El indicador está conformado por la sumatoria de las solicitudes de patentes, más las solicitudes de PCT de residentes jaliscienses, dividida entre el número de la población total del Estado de Jalisco	Estratégico / Eficacia / Anual / Estatad / Ascendente /	21.33 % Avance de la Meta 100.00	21.33 Semáforo ÓPTIMO
Unidad de medida				Patentes	
Parámetros				<input type="text" value="20.01"/> <input type="text" value="80.01"/> <input type="text" value="130"/>	

Es una proyección aproximada, el IMPI aún no cierra las cifras de 2017 * Las cifras finales se publican aproximadamente en Febrero de 2018

Nivel **Propósito** Resumen Narrativo Articulación de los diferentes sectores de la Sociedad Jalisciense para el desarrollo científico y tecnológico

Denominación del Indicador	Método de cálculo	Definición del Indicador	Tipo/Dimensión/Frecuencia / Cobertura/Sentido	Valor Programado	Avance de la Meta
Número de Organismos públicos y privados ligados a proyectos	(Organismos Públicos y Privados vinculados/Organismos Públicos y Privados Vinculados programados)*100	El indicador se conforma por la sumatoria de los Organismos Públicos y Privados ligados al desarrollo de proyectos, dando con ello la articulación de la cuádruple hélice	Estratégico / Eficacia / Trimestral / Estatad / Ascendente /	70.00 % Avance de la Meta 114.29	80.00 Semáforo ÓPTIMO
Unidad de medida				Organismos públicos y privados	
Parámetros				<input type="text" value="20.01"/> <input type="text" value="80.01"/> <input type="text" value="130"/>	

Nivel **Componente** Resumen Narrativo C2 Eventos de Difusión y Publicaciones científicas y tecnológicas promovidos para el desarrollo científico y tecnológico en Jalisco

Denominación del Indicador	Método de cálculo	Definición del Indicador	Tipo/Dimensión/Frecuencia / Cobertura/Sentido	Valor Programado	Avance de la Meta
Número de Acciones de Difusión y Divulgación de la Ciencia, Tecnología e Innovación ejecutadas	(Actividades de Difusión y Divulgación de la Ciencia, Tecnología e Innovación realizadas/Actividades de Difusión y Divulgación de la Ciencia, Tecnología e Innovación programadas)*100	El indicador se conforma por la sumatoria de las actividades realizadas a través de la Difusión y Divulgación de la Ciencia, Tecnología e Innovación	Gestión / Eficacia / Semestral / Estatad / Ascendente /	54.00 % Avance de la Meta 107.41	58.00 Semáforo ÓPTIMO
Unidad de medida				Acción de difusión y divulgación	
Parámetros				<input type="text" value="20.01"/> <input type="text" value="80.01"/> <input type="text" value="130"/>	

¹ Avances físicos y financieros preliminares a la Cuenta Pública para el ejercicio fiscal 2017.

Nivel **Componente** Resumen Narrativo C3 Proyectos de Plataformas Tecnológicas implementados para el desarrollo tecnológico de Jalisco

Denominación del Indicador	Método de cálculo	Definición del Indicador	Tipo/Dimensión/Frecuencia /Cobertura/Sentido	Valor Programado	Avance de la Meta
Número Plataformas Tecnológicas en fase de gestión	(Plataformas Tecnológicas implementadas en gestión/Plataformas Tecnológicas implementadas en gestión programadas)*100	El indicador mide la sumatoria de Plataformas Tecnológicas que se encuentran desarrolladas	Gestión / Eficacia / Anual / Estatad / Ascendente /	5.00 % Avance de la Meta 100.00	5.00 Semáforo ÓPTIMO
Unidad de medida				Plataformas Tecnológicas	
Parámetros				20.01	80.01
				130	

Nivel **Componente** Resumen Narrativo C1 Actividades fomentadas para la Generación de Propiedad Intelectual Orientada a Inventiones en el Estado de Jalisco

Denominación del Indicador	Método de cálculo	Definición del Indicador	Tipo/Dimensión/Frecuencia /Cobertura/Sentido	Valor Programado	Avance de la Meta
Número de Patentes solicitadas	(solicitudes de Patentes y PCT (Tratado de Cooperación en Materia de Patentes) de residentes Jaliscienses ingresadas/Solicitudes de Patentes y PCT (Tratado de Cooperación en Materia de Patentes) de residentes jaliscienses programadas)*100	El indicador está conformado por la Sumatoria de las Solicitudes de Patentes, más las Solicitudes de PCT de Residentes Jaliscienses	Gestión / Eficacia / Anual / Estatad / Ascendente /	157.00 % Avance de la Meta 100.00	157.00 Semáforo ÓPTIMO
Unidad de medida				Sumatoria Solicitud Patentes y Solicitud PCT de residentes jaliscienses	
Parámetros				20.01	70
				130	

Es una proyección aproximada el IMPI aún no cierra las cifras de 2017 * Las cifras finales se publican aproximadamente en Febrero de 2018

Unidad Responsable Consejo Estatal de Ciencia y Tecnología del Estado de Jalisco

Nombre del Programa Presupuestario: **Gestión de Fondos y Programas de Apoyo de Ciencia, Tecnología e Innovación**

Avance Financiero Ejercido \$88,899,032.97

Nivel **Fin** Resumen Narrativo Contribuir al Impulso del desarrollo tecnológico, investigación científica e innovación; así como formación de capital humano con altos niveles de especialización, mediante la aportación económica, de instituciones

Denominación del Indicador	Método de cálculo	Definición del Indicador	Tipo/Dimensión/Frecuencia /Cobertura/Sentido	Valor Programado	Avance de la Meta
Fondos concurrentes privados a la inversión estatal en Ciencia, Tecnología e Innovación.	Suma de los recursos 2017 destinados a proyectos de innovación Ciencia y Tecnología.	Mide la inversión realizada por el sector académico, privado, federal e internacional en la realización de proyectos en ciencia, tecnología e innovación	Estratégico / Eficacia / Mensual / Estatad / Ascendente /	567.00 % Avance de la Meta 93.59	530.66 Semáforo ÓPTIMO
Unidad de medida				Millones de pesos	
Parámetros				20.01	75.01
				130	

¹ Avances físicos y financieros preliminares a la Cuenta Pública para el ejercicio fiscal 2017.

Nivel **Propósito** Resumen Narrativo Empresas, instituciones académicas y población general a las que se les haya otorgado fondos de apoyo para desarrollar proyectos de impacto en la Innovación de Ciencia y Tecnología

Denominación del Indicador	Método de cálculo	Definición del Indicador	Tipo/Dimensión/Frecuencia /Cobertura/Sentido	Valor Programado	Avance de la Meta	
Total de apoyos a personas físicas y morales con proyectos de investigación, desarrollo tecnológico e innovación.	Suma de personas físicas y morales a las cuales se les apoyo con proyectos de investigación, desarrollo tecnológico e innovación durante el periodo .	Mide el número de personas físicas y morales apoyadas durante el periodo con proyectos de investigación, desarrollo tecnológico e innovación.	Estratégico /	117.00	254.00	
			Eficacia /	% Avance de la Meta	Semáforo	
			Mensual /	217.09	EN RIESGO	
			Estatal /	Unidad de medida	Beneficiario	
			Ascendente /	Parámetros		
				20.01	75.01	130

Nivel **Componente** Resumen Narrativo C3 Empresas beneficiadas con recursos económicos del Programa para el Desarrollo de la Industria del Software PROSOFT

Denominación del Indicador	Método de cálculo	Definición del Indicador	Tipo/Dimensión/Frecuencia /Cobertura/Sentido	Valor Programado	Avance de la Meta	
Número de empresas beneficiadas con el PROSOFT	Número de Empresas 2017 destinados a proyectos de PROSOFT	Mide el número de empresas apoyadas durante el 2017 con proyectos de PROSOFT	Gestión /	31.00	17.00	
			Eficacia /	% Avance de la Meta	Semáforo	
			Mensual /	54.84	MEJORABLE	
			Estatal /	Unidad de medida	Empresa	
			Ascendente /	Parámetros		
				20.01	75.01	130

Nivel **Componente** Resumen Narrativo C1 Iniciativas y proyectos científicos, tecnológicos y de innovación propuestos para apoyo atendidos

Denominación del Indicador	Método de cálculo	Definición del Indicador	Tipo/Dimensión/Frecuencia /Cobertura/Sentido	Valor Programado	Avance de la Meta	
Número de Proyectos de innovación, desarrollo tecnológico e innovación aprobados por Consejo Directivo durante el periodo	Suma de proyectos aprobados en el periodo	Mide el número de proyectos de investigación, desarrollo tecnológico e innovación , durante el periodo, aprobados por el Consejo Directivo de COECYTJAL para su financiamiento	Gestión /	180.00	408.00	
			Eficacia /	% Avance de la Meta	Semáforo	
			Mensual /	226.67	EN RIESGO	
			Estatal /	Unidad de medida	Proyecto	
			Ascendente /	Parámetros		
				20.01	75.01	130

Nivel **Componente** Resumen Narrativo C2 Proyectos de innovación, ciencia y tecnología evaluados en sus objetivos y metas para su finiquito

Denominación del Indicador	Método de cálculo	Definición del Indicador	Tipo/Dimensión/Frecuencia /Cobertura/Sentido	Valor Programado	Avance de la Meta	
Número de Proyectos finiquitados de innovación, desarrollo tecnológico e innovación por el COECYTJAL	Suma de finiquitos de proyectos en el periodo	Mide el número de proyectos de innovación, desarrollo tecnológico e innovación , finiquitados por el Consejo Directivo de COECYTJAL	Gestión /	350.00	505.00	
			Eficacia /	% Avance de la Meta	Semáforo	
			Mensual /	144.29	EN RIESGO	
			Estatal /	Unidad de medida	Proyecto	
			Ascendente /	Parámetros		
				20.01	75.01	130

Nombre del Programa Presupuestario: **Operación del Fondo de Ciencia y Tecnología de Jalisco**

Avance Financiero Ejercido \$56,925,000.00

¹ Avances físicos y financieros preliminares a la Cuenta Pública para el ejercicio fiscal 2017.

Nivel Fin Resumen Narrativo Contribuir al Impulso del desarrollo tecnológico, investigación científica e innovación; así como a la formación de capital humano con altos niveles de especialización, mediante la aportación económica de instituciones

Denominación del Indicador	Método de cálculo	Definición del Indicador	Tipo/Dimensión/Frecuencia /Cobertura/Sentido	Valor Programado	Avance de la Meta
Fondos concurrentes privados a la inversión estatal en Ciencia, Tecnología e Innovación.	Suma de los recursos 2017 destinados a proyectos de innovación Ciencia y Tecnología.	Mide la inversión realizada por el sector académico, privado, federal e internacional en la realización de proyectos en ciencia, tecnología e innovación	Estratégico / Eficacia / Mensual / Estatal / Ascendente /	567.00 % Avance de la Meta 93.59 Unidad de medida Millones de pesos Parámetros 20 75 130	530.66 Semáforo ÓPTIMO

Nivel Propósito Resumen Narrativo Empresas, instituciones académicas y población general cuentan con el otorgamiento de fondos de apoyo para el desarrollo de proyectos con impacto en el desarrollo de Innovación Ciencia y Tecnología

Denominación del Indicador	Método de cálculo	Definición del Indicador	Tipo/Dimensión/Frecuencia /Cobertura/Sentido	Valor Programado	Avance de la Meta
Número de empresas e instituciones públicas y privadas beneficiadas por los proyectos apoyados en ciencia, tecnología e innovación	Sumatoria de empresas, instituciones académicas y personas beneficiadas a través del Fondo de Ciencia y Tecnología	Este indicador mide el número de empresas e instituciones públicas y privadas beneficiadas por los proyectos apoyados en ciencia, tecnología e innovación	Estratégico / Eficacia / Mensual / Estatal / Ascendente /	135.00 % Avance de la Meta 133.33 Unidad de medida Beneficiario Parámetros 20.01 75.01 130	180.00 Semáforo EN RIESGO

Nivel Componente Resumen Narrativo C1 Instituciones públicas y privadas, y personas apoyadas en la generación de proyectos de ciencia y tecnología e innovación

Denominación del Indicador	Método de cálculo	Definición del Indicador	Tipo/Dimensión/Frecuencia /Cobertura/Sentido	Valor Programado	Avance de la Meta
Número de instituciones públicas y privadas y personas beneficiadas por los proyectos apoyados en ciencia, tecnología e innovación	Suma de instituciones públicas y privadas, y personas beneficiadas a través del Fondo de Ciencia y Tecnología	Mide el número de instituciones públicas y privadas, y personas beneficiadas a través del Fondo de Ciencia y Tecnología	Gestión / Eficacia / Mensual / Estatal / Ascendente /	117.00 % Avance de la Meta 210.26 Unidad de medida Instituciones públicas y privadas, y Persona beneficiadas Parámetros 20.01 75.01 130	246.00 Semáforo EN RIESGO

Nivel Componente Resumen Narrativo C2 Proyectos de I+D+i realizados directamente en la industria

Denominación del Indicador	Método de cálculo	Definición del Indicador	Tipo/Dimensión/Frecuencia /Cobertura/Sentido	Valor Programado	Avance de la Meta
Número de proyectos de investigación, desarrollo tecnológico e innovación realizados directamente en la industria	Suma de proyectos de investigación, desarrollo tecnológico e innovación realizados directamente en la industria	Mide el número de proyectos de investigación, desarrollo tecnológico e innovación realizados directamente en la industria	Gestión / Eficacia / Mensual / Estatal / Ascendente /	76.00 % Avance de la Meta 176.32 Unidad de medida Proyecto Parámetros 20 75 130	134.00 Semáforo EN RIESGO

Unidad Responsable Fideicomiso Ciudad Creativa Digital

¹ Avances físicos y financieros preliminares a la Cuenta Pública para el ejercicio fiscal 2017.

Nombre del Programa Presupuestario: **Ciudad Creativa Digital**

Avance Financiero Ejercido

Nivel **Fin** Resumen Narrativo Contribuir al Impulso de la innovación, el desarrollo urbano, el capital humano y la cultura emprendedora que permita aprovechar el talento que existe en Jalisco mediante la implementación de Proyecto Ciudad Creativa Digital

Denominación del Indicador	Método de cálculo	Definición del Indicador	Tipo/Dimensión/Frecuencia / Cobertura/Sentido	Valor Programado	Avance de la Meta
Porcentaje de avance en la implementación del Proyecto ciudad Creativa Digital	(Acciones Implementadas/Acciones Proyectadas)*100	Mide el avance en la implementación del proyecto de Ciudad Creativa Digital.	Estratégico / Eficacia / Anual / Estatad / Ascendente/	70.00 % Avance de la Meta 100.00	70.00 Semáforo ÓPTIMO
Unidad de medida				Porcentaje	
Parámetros				<input type="text" value="20"/> <input type="text" value="70"/> <input type="text" value="130"/>	

Nivel **Propósito** Resumen Narrativo Proyectos catalizadores de la primera fase de Ciudad Creativa Digital se realizan conforme a lo establecido en Plan Maestro, lográndose la materialización del proyecto e inicio de la reestructuración del entorno urbano y social del Hub Digital

Denominación del Indicador	Método de cálculo	Definición del Indicador	Tipo/Dimensión/Frecuencia / Cobertura/Sentido	Valor Programado	Avance de la Meta
Porcentaje de acciones cumplidas según el calendario de actividades establecido en el Plan Maestro	(Acciones Implementadas/Acciones Proyectadas)*100	Mide el cumplimiento de las acciones programadas en el Plan Maestro ciudad Creativa digital.	Estratégico / Eficacia / Anual / Estatad / Ascendente/	509.00 % Avance de la Meta 88.41	450.00 Semáforo ÓPTIMO
Unidad de medida				Acción	
Parámetros				<input type="text" value="30"/> <input type="text" value="70"/> <input type="text" value="130"/>	

Nivel **Componente** Resumen Narrativo L3 Proyectos desarrollados de fomento, impulso y articulación del Ecosistema Creativo Local

Denominación del Indicador	Método de cálculo	Definición del Indicador	Tipo/Dimensión/Frecuencia / Cobertura/Sentido	Valor Programado	Avance de la Meta
Número de profesionales del sector creativo involucrados	Sumatoria de Profesionales Involucrados en el Sector Creativo	Mide el número de profesionales del sector Creativo vinculados	Gestión / Eficacia / Semestral / Estatad / Ascendente/	300.00 % Avance de la Meta 160.33	481.00 Semáforo EN RIESGO
Unidad de medida				Profesionales Involucrados	
Parámetros				<input type="text" value="40"/> <input type="text" value="70"/> <input type="text" value="130"/>	

Nivel **Componente** Resumen Narrativo L1 Edificación de los Proyectos urbanos iniciadas que componen la primera etapa de Ciudad Creativa Digital (CCD)

Denominación del Indicador	Método de cálculo	Definición del Indicador	Tipo/Dimensión/Frecuencia / Cobertura/Sentido	Valor Programado	Avance de la Meta
Número de proyectos iniciados	Sumatoria de Obras Iniciadas	Mide el número de obras de inversión iniciadas que corresponden a la primera etapa de Ciudad Creativa Digital.	Gestión / Eficacia / Anual / Estatad / Ascendente/	3.00 % Avance de la Meta 100.00	3.00 Semáforo ÓPTIMO
Unidad de medida				Proyecto	
Parámetros				<input type="text" value="33"/> <input type="text" value="70"/> <input type="text" value="130"/>	

¹ Avances físicos y financieros preliminares a la Cuenta Pública para el ejercicio fiscal 2017.

Nivel		Componente	Resumen Narrativo	D2 Proyectos ejecutados de inclusión social y reactivación del entorno del Parque Morelos (CCD)		
Denominación del Indicador	Método de cálculo	Definición del Indicador	Tipo/Dimensión/Frecuencia / Cobertura/Sentido	Valor Programado	Avance de la Meta	
Número de vecinos beneficiados	Sumatoria de Personas Beneficiadas	Mide el número de beneficiados con las acciones de gestión social	Gestión / Eficacia / Mensual / Estatad / Ascendente/	800.00	265.00	
				% Avance de la Meta	33.13	EN RIESGO
				Unidad de medida	Persona Beneficiadas	
				Parámetros		
				■ 37.5	■ 70	■ 130

¹ Avances físicos y financieros preliminares a la Cuenta Pública para el ejercicio fiscal 2017.

Tema Central
Sistema educativo

Unidad Responsable Secretaría de Educación

Nombre del Programa Presupuestario: **Impartición de la Educación Preescolar**

Avance Financiero Ejercido \$4,355,380,200.70

Nivel **Fin** Resumen Narrativo Contribuir a incrementar el acceso, la equidad y la calidad de la educación mediante la prestación de servicios de preescolar general a la población infantil del Estado

Denominación del Indicador	Método de cálculo	Definición del Indicador	Tipo/Dimensión/Frecuencia / Cobertura/Sentido	Valor Programado	Avance de la Meta
Número de escuelas de preescolar general en funcionamiento	(Número de escuelas de preescolar general en funcionamiento/Número de escuelas de preescolar general programadas)*100	Este indicador mide el número de escuelas de preescolar general en funcionamiento	Estratégico / Eficacia / Anual / Estatad / Ascendente /	5,353.00 % Avance de la Meta 100.00	5,353.00 Semáforo ÓPTIMO
Unidad de medida				Escuela	
Parámetros				60 84.99 130	

Nivel **Propósito** Resumen Narrativo La población infantil del Estado dispone de más opciones para el acceso a una educación de calidad que le aporta las competencias necesarias para el trayecto escolar.

Denominación del Indicador	Método de cálculo	Definición del Indicador	Tipo/Dimensión/Frecuencia / Cobertura/Sentido	Valor Programado	Avance de la Meta
Número de alumnos con avance en los aprendizajes esperados de pensamiento matemático y lenguaje y comunicación	(Número de alumnos con avance en los aprendizajes esperados de pensamiento matemático y lenguaje y comunicación /Número total de alumnos de preescolar)	Este indicador mide el número de alumnos con avance en los aprendizajes esperados de pensamiento matemático y lenguaje y comunicación	Estratégico / Eficacia / Anual / Estatad / Ascendente /	330,000.00 % Avance de la Meta 100.00	330,000.00 Semáforo ÓPTIMO
Unidad de medida				Alumno	
Parámetros				60 84.99 130	

Nivel **Componente** Resumen Narrativo D6 Ruta de Mejora Escolar aplicada en los planteles de preescolar.

Denominación del Indicador	Método de cálculo	Definición del Indicador	Tipo/Dimensión/Frecuencia / Cobertura/Sentido	Valor Programado	Avance de la Meta
Número de Consejos Técnicos Escolares que cuentan con una Ruta de Mejora Escolar estructurada	(Número de Consejos Técnicos Escolares que cuentan con una Ruta de Mejora Escolar estructurada/Número de escuelas de preescolar con consejo técnico escolar)*100	Este indicador mide el número de Consejos Técnicos Escolares que cuentan con una Ruta de mejora Escolar estructurada	Gestión / Eficacia / Anual / Estatad / Ascendente /	2,339.00 % Avance de la Meta 100.00	2,339.00 Semáforo ÓPTIMO
Unidad de medida				Consejo	
Parámetros				60.01 85 130	

¹ Avances físicos y financieros preliminares a la Cuenta Pública para el ejercicio fiscal 2017.

Nivel **Componente** Resumen Narrativo D7 Consejos Técnicos Escolares implementados en la escuelas de educación preescolar.

Denominación del Indicador	Método de cálculo	Definición del Indicador	Tipo/Dimensión/Frecuencia /Cobertura/Sentido	Valor Programado	Avance de la Meta
Número de Consejos Técnicos Escolares implementados en preescolar	(Número de Consejos Técnicos Escolares implementados en preescolar/Número de escuelas de preescolar)*100	Este indicador mide el número de Consejos Técnicos Escolares implementados en preescolar	Gestión / Eficacia / Anual / Estatad / Ascendente/	5,353.00 % Avance de la Meta 100.00	5,353.00 Semáforo ÓPTIMO
Unidad de medida				Consejo	
Parámetros				<input type="checkbox"/> 60.01 <input type="checkbox"/> 85 <input checked="" type="checkbox"/> 130	

Nombre del Programa Presupuestario: **Impartición de la Educación Primaria**

Avance Financiero Ejercido \$10,695,933,213.78

Nivel **Fin** Resumen Narrativo Contribuir a incrementar el acceso, la equidad y la calidad de la educación, mediante una educación de calidad con un sistema inclusivo y equitativo para todos en la Escuela Primaria

Denominación del Indicador	Método de cálculo	Definición del Indicador	Tipo/Dimensión/Frecuencia /Cobertura/Sentido	Valor Programado	Avance de la Meta
Número de escuelas primarias generales en operación	(Número de escuelas primarias en operación/Número de escuelas primarias proyectadas)*100	Este indicador mide el número de escuelas primarias generales en operación	Estratégico / Eficacia / Anual / Estatad / Ascendente/	5,257.00 % Avance de la Meta 100.00	5,257.00 Semáforo ÓPTIMO
Unidad de medida				Escuela	
Parámetros				<input type="checkbox"/> 60 <input type="checkbox"/> 84.99 <input checked="" type="checkbox"/> 130	

Nivel **Propósito** Resumen Narrativo Los niños en edad normativa desarrollan competencias que favorecen su continuidad educativa con ampliación de la oferta, la calidad y el acceso para realizar estudios de posgrado y de educación continua.

Denominación del Indicador	Método de cálculo	Definición del Indicador	Tipo/Dimensión/Frecuencia /Cobertura/Sentido	Valor Programado	Avance de la Meta
Número de niños inscritos en educación primaria general	(Número de niños inscritos en educación primaria general/Número proyectado de niños que se inscriben en primaria)*100	Este indicador mide el número de niños inscritos en educación primaria general	Estratégico / Eficacia / Anual / Estatad / Ascendente/	933,684.00 % Avance de la Meta 100.00	933,684.00 Semáforo ÓPTIMO
Unidad de medida				Alumno	
Parámetros				<input type="checkbox"/> 60 <input type="checkbox"/> 84.99 <input checked="" type="checkbox"/> 130	

Nivel **Componente** Resumen Narrativo D6 Consejos Técnicos Escolares implementados en la escuelas de educación primaria

Denominación del Indicador	Método de cálculo	Definición del Indicador	Tipo/Dimensión/Frecuencia /Cobertura/Sentido	Valor Programado	Avance de la Meta
Número de Consejos Técnicos Escolares implementados en escuelas primarias.	(Número de Consejos Técnicos Escolares implementados en escuelas primarias/Número de escuelas primarias)*100	Este indicador mide el número de Consejos Técnicos Escolares implementados en escuelas primarias.	Gestión / Eficacia / Anual / Estatad / Ascendente/	5,257.00 % Avance de la Meta 100.00	5,257.00 Semáforo ÓPTIMO
Unidad de medida				Consejo	
Parámetros				<input type="checkbox"/> 60 <input type="checkbox"/> 84.99 <input checked="" type="checkbox"/> 130	

¹ Avances físicos y financieros preliminares a la Cuenta Pública para el ejercicio fiscal 2017.

Nivel	Componente	Resumen Narrativo	D5 Estructura de supervisión escolar implementada en la educación primaria			
Denominación del Indicador	Método de cálculo	Definición del Indicador	Tipo/Dimensión/Frecuencia /Cobertura/Sentido	Valor Programado	Avance de la Meta	
Número de supervisiones implementadas para educación primaria general	(Número de supervisiones implementadas para educación primaria general/Número de supervisiones programada para educación primaria general)*100	Este indicador mide el número de supervisiones implementadas para educación primaria general	Gestión / Eficacia / Anual / Estatad / Ascendente /	411.00 % Avance de la Meta 100.00	411.00 Semáforo ÓPTIMO	
Unidad de medida				Supervisión		
Parámetros				<input type="checkbox"/> 60 <input type="checkbox"/> 84.99 <input type="checkbox"/> 130		

Nivel	Componente	Resumen Narrativo	D8 Herramienta Estrategias Globales de Mejora Escolar aplicada en educación primaria.			
Denominación del Indicador	Método de cálculo	Definición del Indicador	Tipo/Dimensión/Frecuencia /Cobertura/Sentido	Valor Programado	Avance de la Meta	
Número de documentos de diseño de planeación elaborados	(Número de documentos de diseño de planeación elaborados/Número de documentos de diseño de planeación proyectados)*100	Este indicador mide el número de documentos de diseño de planeación elaborados	Gestión / Eficacia / Anual / Estatad / Ascendente /	411.00 % Avance de la Meta 100.00	411.00 Semáforo ÓPTIMO	
Unidad de medida				Documento		
Parámetros				<input type="checkbox"/> 60 <input type="checkbox"/> 84.99 <input type="checkbox"/> 130		

Nivel	Componente	Resumen Narrativo	D7 Ruta de Mejora Escolar establecida en los planteles de educación primaria			
Denominación del Indicador	Método de cálculo	Definición del Indicador	Tipo/Dimensión/Frecuencia /Cobertura/Sentido	Valor Programado	Avance de la Meta	
Número de documentos de la Ruta de Mejora elaborados	(Número de documentos de la Ruta de Mejora elaborados/Número de documentos de la Ruta de Mejora programados)*100	Este indicador mide el número de documentos de la Ruta de mejora elaborados	Gestión / Eficacia / Anual / Estatad / Ascendente /	464.00 % Avance de la Meta 100.00	464.00 Semáforo ÓPTIMO	
Unidad de medida				Documento		
Parámetros				<input type="checkbox"/> 60 <input type="checkbox"/> 84.99 <input type="checkbox"/> 130		

Nombre del Programa Presupuestario: **Impartición de la Educación Secundaria**

Avance Financiero Ejercido

Nivel	Fin	Resumen Narrativo	Contribuir a incrementar el acceso, la equidad y la calidad de la educación mediante la prestación de servicios del nivel secundaria.			
Denominación del Indicador	Método de cálculo	Definición del Indicador	Tipo/Dimensión/Frecuencia /Cobertura/Sentido	Valor Programado	Avance de la Meta	
Número de escuelas secundarias en operación	(Número de escuelas secundarias en operación/Número de escuelas secundarias programadas)*100	Este indicador mide el número de escuelas secundarias en operación	Estratégico / Eficacia / Anual / Estatad / Ascendente /	2,121.00 % Avance de la Meta 100.00	2,121.00 Semáforo ÓPTIMO	
Unidad de medida				Escuela		
Parámetros				<input type="checkbox"/> 60 <input type="checkbox"/> 84.99 <input type="checkbox"/> 130		

¹ Avances físicos y financieros preliminares a la Cuenta Pública para el ejercicio fiscal 2017.

Nivel **Propósito** Resumen Narrativo La población de 12 a 14 años de edad cuenta con servicios de educación secundaria para dar continuidad a sus trayecto escolar.

Denominación del Indicador	Método de cálculo	Definición del Indicador	Tipo/Dimensión/Frecuencia /Cobertura/Sentido	Valor Programado	Avance de la Meta
Número de alumnos atendidos en educación secundaria	(Número de alumnos atendidos en educación secundaria/Población de 12 a 14 años de edad)*100	Este indicador mide el número de alumnos atendidos en educación secundaria	Estratégico / Eficacia / Anual / Estatad / Ascendente /	384,731.00 % Avance de la Meta 95.61	367,860.00 Semáforo ÓPTIMO
Unidad de medida				Alumno	
Parámetros				60	84.99
				130	

Nivel **Componente** Resumen Narrativo D7 Estructura de supervisión escolar implementada en la educación secundaria.

Denominación del Indicador	Método de cálculo	Definición del Indicador	Tipo/Dimensión/Frecuencia /Cobertura/Sentido	Valor Programado	Avance de la Meta
Número de zonas escolares de secundaria operando en el esquema regular	(Número de zonas escolares de secundaria operando en el esquema regular/Número de zonas escolares de secundaria)*100	Este indicador mide el número de zonas escolares de secundaria operando en el esquema regular	Gestión / Eficacia / Anual / Estatad / Ascendente /	118.00 % Avance de la Meta 100.00	118.00 Semáforo ÓPTIMO
Unidad de medida				Zona escolar	
Parámetros				60	84.99
				130	

Nivel **Componente** Resumen Narrativo D5 Acompañamiento pedagógico a escuelas secundarias ofrecido

Denominación del Indicador	Método de cálculo	Definición del Indicador	Tipo/Dimensión/Frecuencia /Cobertura/Sentido	Valor Programado	Avance de la Meta
Número de escuelas secundarias que reciben acompañamiento pedagógico.	(Número de escuelas secundarias que reciben acompañamiento pedagógico/Número de escuelas secundarias)*100	Este indicador mide el número de escuelas secundarias que reciben acompañamiento pedagógico.	Gestión / Eficacia / Mensual / Estatad / Ascendente /	1,150.00 % Avance de la Meta 100.87	1,160.00 Semáforo ÓPTIMO
Unidad de medida				Escuela	
Parámetros				60	84.99
				130	

Nivel **Componente** Resumen Narrativo D8 Consejos Técnicos Escolares implementados en la escuelas de educación secundaria.

Denominación del Indicador	Método de cálculo	Definición del Indicador	Tipo/Dimensión/Frecuencia /Cobertura/Sentido	Valor Programado	Avance de la Meta
Número de Consejos Técnicos Escolares de secundaria en operación	(Número de Consejos Técnicos Escolares de secundaria en operación/Número de escuelas secundarias)*100	Este indicador mide el número de Consejos Técnicos Escolares de secundaria en operación	Gestión / Eficacia / Anual / Estatad / Ascendente /	1,150.00 % Avance de la Meta 100.52	1,156.00 Semáforo ÓPTIMO
Unidad de medida				Consejo	
Parámetros				60	84.99
				130	

¹ Avances físicos y financieros preliminares a la Cuenta Pública para el ejercicio fiscal 2017.

Nivel	Componente	Resumen Narrativo	D9 Escuelas secundarias que mejoran sus indicadores de logro educativo.			
Denominación del Indicador	Método de cálculo	Definición del Indicador	Tipo/Dimensión/Frecuencia / Cobertura/Sentido	Valor Programado	Avance de la Meta	
Número de escuelas secundarias que disminuyen sus niveles de reprobación.	(Número de escuelas secundarias que disminuyen sus niveles de reprobación/Número de escuelas secundarias)*100	Este indicador mide el número de escuelas secundarias que disminuyen sus niveles de reprobación.	Gestión / Eficacia / Anual / Estatad / Ascendente /	234.00 % Avance de la Meta 87.61	205.00 Semáforo ÓPTIMO	
				Unidad de medida	Escuela	
				Parámetros		
				60	84.99	
				130		

Nombre del Programa Presupuestario: **Programa de Fortalecimiento de la Calidad Educativa**

Avance Financiero Ejercido \$14,727,704.21

Nivel	Fin	Resumen Narrativo	Contribuir a incrementar el acceso, la equidad y la calidad de la educación a través de estrategias de aprendizaje que favorezcan la lectoescritura y el uso de las matemáticas en las escuelas de los niveles básicos.			
Denominación del Indicador	Método de cálculo	Definición del Indicador	Tipo/Dimensión/Frecuencia / Cobertura/Sentido	Valor Programado	Avance de la Meta	
Número de escuelas de educación básica que son beneficiadas con las acciones del programa FCE	(Número de escuelas de educación básica que son beneficiadas con las acciones del programa FCE/Número de escuelas de educación básica)*100	Este indicador mide los niveles educativos apoyan para la implementación del programa en las escuelas.	Estratégico / Eficacia / Anual / Estatad / Ascendente /	1,049.00 % Avance de la Meta 100.00	1,049.00 Semáforo ÓPTIMO	
				Unidad de medida	Escuela	
				Parámetros		
				60	84.99	
				110		

Nivel	Propósito	Resumen Narrativo	Alumnos en educación básica incrementan sus condiciones de aprendizaje de la lectura, escritura, las matemáticas y el inglés.			
Denominación del Indicador	Método de cálculo	Definición del Indicador	Tipo/Dimensión/Frecuencia / Cobertura/Sentido	Valor Programado	Avance de la Meta	
Número de vertientes del programa FCE con apoyos adicionales para su implementación	(Número de vertientes del programa FCE con apoyos adicionales para su implementación/Número de vertientes del programa FCE)*100	Este indicador mide los alumnos que participan activamente en el aprendizaje.	Estratégico / Eficacia / Trimestral / Estatad / Ascendente /	10.00 % Avance de la Meta 100.00	10.00 Semáforo ÓPTIMO	
				Unidad de medida	Vertiente	
				Parámetros		
				60	84.99	
				110		

Nivel	Componente	Resumen Narrativo	D3 Desarrollo y fortalecimiento de la lectura, escritura y matemáticas implementado.			
Denominación del Indicador	Método de cálculo	Definición del Indicador	Tipo/Dimensión/Frecuencia / Cobertura/Sentido	Valor Programado	Avance de la Meta	
Número de escuelas de educación básica que cuentan con asesor técnico pedagógico	(Número de escuelas de educación básica que cuentan con asesor técnico pedagógico/Número de escuelas de educación básica)*100	Este indicador mide los trámites con la instancia federal normativa se desahogan sin contratiempos.	Gestión / Eficacia / Anual / Estatad / Ascendente /	800.00 % Avance de la Meta 100.00	800.00 Semáforo ÓPTIMO	
				Unidad de medida	Escuela	
				Parámetros		
				60	84.99	
				110		

¹ Avances físicos y financieros preliminares a la Cuenta Pública para el ejercicio fiscal 2017.

Nivel **Componente** Resumen Narrativo D4 Desarrollo curricular de los alumnos de 1o y 2o grados de primaria y de 1° de secundaria implementado.

Denominación del Indicador	Método de cálculo	Definición del Indicador	Tipo/Dimensión/Frecuencia /Cobertura/Sentido	Valor Programado	Avance de la Meta
Número de alumnos de primaria y secundaria beneficiados con las acciones de desarrollo curricular	(Número de alumnos de primaria y secundaria beneficiados con las acciones de desarrollo curricular/Número de alumnos de primaria y secundaria)*100	Este indicador mide las comunidades escolares participan sin condicionamientos en la tarea de desarrollo curricular.	Gestión / Eficacia / Anual / Estatad / Ascendente/	245,819.00 % Avance de la Meta 100.00	245,819.00 Semáforo ÓPTIMO
Unidad de medida				Alumno	
Parámetros				<input type="checkbox"/> 60 <input type="checkbox"/> 84.99 <input checked="" type="checkbox"/> 110	

Nombre del Programa Presupuestario: **Programa Nacional de Inglés**

Avance Financiero Ejercido \$13,339,623.22

Nivel **Fin** Resumen Narrativo Contribuir a incrementar el acceso, la equidad y la calidad de la educación a través de estrategias de aprendizaje que fortalezcan el uso del inglés como segunda lengua en la educación básica

Denominación del Indicador	Método de cálculo	Definición del Indicador	Tipo/Dimensión/Frecuencia /Cobertura/Sentido	Valor Programado	Avance de la Meta
Número de escuelas de educación básica que son beneficiadas con las acciones del programa	(Número de escuelas beneficiadas/Número de escuelas programadas)*100	Este indicador mide el número de escuelas de educación básica que son beneficiadas con las acciones del programa	Estratégico / Eficacia / Anual / Estatad / Ascendente/	2,000.00 % Avance de la Meta 97.30	1,946.00 Semáforo ÓPTIMO
Unidad de medida				Escuela	
Parámetros				<input type="checkbox"/> 75 <input type="checkbox"/> 90 <input checked="" type="checkbox"/> 130	

Nivel **Propósito** Resumen Narrativo Alumnos de educación básica logran mejorar el aprendizaje de un segundo idioma reduciendo el rezago educativo

Denominación del Indicador	Método de cálculo	Definición del Indicador	Tipo/Dimensión/Frecuencia /Cobertura/Sentido	Valor Programado	Avance de la Meta
Número de alumnos beneficiados con las acciones del programa	(Número de alumnos capacitados/Número de alumnos programados)*100	Este indicador mide el número de alumnos capacitados	Estratégico / Eficacia / Anual / Estatad / Ascendente/	408,076.00 % Avance de la Meta 125.04	510,255.00 Semáforo ÓPTIMO
Unidad de medida				Alumno	
Parámetros				<input type="checkbox"/> 75 <input type="checkbox"/> 90 <input checked="" type="checkbox"/> 130	

Nivel **Componente** Resumen Narrativo D5 Fortalecimiento académico implementado

Denominación del Indicador	Método de cálculo	Definición del Indicador	Tipo/Dimensión/Frecuencia /Cobertura/Sentido	Valor Programado	Avance de la Meta
Número de docentes certificados en nivel de competencias didácticas y/o nivel de inglés	(Número de docentes certificados/Número de docentes programados)*100	Este indicador mide el número de docentes certificados	Gestión / Eficacia / Anual / Estatad / Ascendente/	1,300.00 % Avance de la Meta 100.00	1,300.00 Semáforo ÓPTIMO
Unidad de medida				Docente	
Parámetros				<input type="checkbox"/> 75 <input type="checkbox"/> 90 <input checked="" type="checkbox"/> 130	

¹ Avances físicos y financieros preliminares a la Cuenta Pública para el ejercicio fiscal 2017.

Nivel	Componente	Resumen Narrativo	D7 Certificaciones del nivel de inglés para alumnos de educación básica aplicadas.		
Denominación del Indicador	Método de cálculo	Definición del Indicador	Tipo/Dimensión/Frecuencia /Cobertura/Sentido	Valor Programado	Avance de la Meta
Número de alumnos certificados	(Número de alumnos certificados/Número de alumnos programados)*100	Este indicador mide el número de alumnos certificados	Gestión /	4,600.00	4,600.00
			Eficacia /	% Avance de la Meta	Semáforo
			Anual /	100.00	ÓPTIMO
			Estatad /	Unidad de medida	Alumno
			Ascendente /	Parámetros	75 90 130

Nombre del Programa Presupuestario: **Acciones de Apoyo a la Currícula de Educación Básica**

Avance Financiero Ejercido \$71,850,657.76

Nivel	Fin	Resumen Narrativo	Contribuir a incrementar el acceso, la equidad y la calidad de la educación mediante acciones de apoyo a la currícula que fomenten la participación de los docentes, alumnos y padres de familia.		
Denominación del Indicador	Método de cálculo	Definición del Indicador	Tipo/Dimensión/Frecuencia /Cobertura/Sentido	Valor Programado	Avance de la Meta
Número de programas de apoyo a la currícula ejecutados	(Número de programas de apoyo a la currícula ejecutados /Número de programas de apoyo a la currícula programados)*100	Este indicador mide el número de programas de apoyo a la currícula ejecutados	Estratégico /	5.00	5.00
			Eficacia /	% Avance de la Meta	Semáforo
			Anual /	100.00	ÓPTIMO
			Estatad /	Unidad de medida	Programa
			Ascendente /	Parámetros	60 84.99 130

Nivel **Propósito** Resumen Narrativo Los docentes, alumnos y padres de familia de escuelas públicas de educación inicial y básica adquieren habilidades y conocimientos a través de las acciones de los Programas Estratégicos, para propiciar el acceso, la equidad y la calidad de la educación

Denominación del Indicador	Método de cálculo	Definición del Indicador	Tipo/Dimensión/Frecuencia /Cobertura/Sentido	Valor Programado	Avance de la Meta
Número de escuelas que participan en los Programas e implementan acciones de apoyo a la currícula	(Número de escuelas que participan en los Programas/Número de escuelas totales)*100	Este indicador mide el número de escuelas que participan en los Programas e implementan acciones de apoyo a la currícula	Estratégico /	4,000.00	3,801.00
			Eficacia /	% Avance de la Meta	Semáforo
			Mensual /	95.03	ÓPTIMO
			Estatad /	Unidad de medida	Escuela
			Ascendente /	Parámetros	60 84.9 130

Nivel **Componente** Resumen Narrativo D6 Apoyos y Acciones Compensatorias para Abatir el Rezago Educativo en Educación Básica realizadas

Denominación del Indicador	Método de cálculo	Definición del Indicador	Tipo/Dimensión/Frecuencia /Cobertura/Sentido	Valor Programado	Avance de la Meta
Número de alumnos beneficiados con acciones compensatorias	(Número de alumnos beneficiados/Número de alumnos programados)*100	Este indicador mide el número de alumnos beneficiados con acciones compensatorias	Gestión /	93,143.00	62,384.00
			Eficacia /	% Avance de la Meta	Semáforo
			Mensual /	66.98	MEJORABLE
			Estatad /	Unidad de medida	Alumno
			Ascendente /	Parámetros	60.01 84.91 130

Se registró un decremento en el presupuesto federal asignado, por lo que sólo se beneficio con útiles escolares a alumnos de escuelas primarias

¹ Avances físicos y financieros preliminares a la Cuenta Pública para el ejercicio fiscal 2017.

Nivel	Componente	Resumen Narrativo	D3 Educación artística para los alumnos de los niveles básicos ofrecida			
Denominación del Indicador	Método de cálculo	Definición del Indicador	Tipo/Dimensión/Frecuencia /Cobertura/Sentido	Valor Programado	Avance de la Meta	
Número de presentaciones artísticas realizadas	(Número de presentaciones artísticas realizadas/Número de presentaciones artísticas programadas)*100	Este indicador mide el número de presentaciones artísticas realizadas	Gestión /	1,000.00	686.00	
			Eficacia /	% Avance de la Meta	Semáforo	
			Mensual /	68.60	MEJORABLE	
			Estatad /	Unidad de medida	Presentaciones	
			Ascendente /	Parámetros		
				60.01	84.91	130

La carencia de vehículos para el traslado de los grupos artísticos fue un inhidor para el cumplimiento de la meta

Nivel	Componente	Resumen Narrativo	B1 Cursos y talleres de orientación y sensibilización a la comunidad educativa en temas de equidad de género y prevención de la violencia en contra de las mujeres.			
Denominación del Indicador	Método de cálculo	Definición del Indicador	Tipo/Dimensión/Frecuencia /Cobertura/Sentido	Valor Programado	Avance de la Meta	
Número de cursos y talleres realizados	(Número de cursos y talleres realizados/Número de cursos y talleres programados)*100	Se refiere al número de cursos y talleres que se imparten al personal docente y administrativo de la SE en temas de equidad de género y prevención de la violencia en contra de las mujeres.	Gestión /	80.00	79.00	
			Eficacia /	% Avance de la Meta	Semáforo	
			Mensual /	98.75	ÓPTIMO	
			Estatad /	Unidad de medida	Curso y taller	
			Ascendente /	Parámetros		
				50.01	75.01	130

Nivel	Componente	Resumen Narrativo	D2 Orientación sobre la corresponsabilidad en la formación de sus hijos ofrecida a padres de familia de los alumnos de educación básica			
Denominación del Indicador	Método de cálculo	Definición del Indicador	Tipo/Dimensión/Frecuencia /Cobertura/Sentido	Valor Programado	Avance de la Meta	
Número de padres de familia orientados por el Programa Escuela para Padres	(Número de padres de familia orientados/Número de padres de familia programados)*100	Este indicador mide el número de padres de familia orientados por el Programa Escuela para Padres	Gestión /	15,000.00	16,271.00	
			Eficacia /	% Avance de la Meta	Semáforo	
			Mensual /	108.47	ÓPTIMO	
			Estatad /	Unidad de medida	Padre de familia orientado	
			Ascendente /	Parámetros		
				60	84.9	130

Nombre del Programa Presupuestario: **Programa para la Inclusión y la Equidad Educativa**

Avance Financiero Ejercido \$5,907,984.38

Nivel	Fin	Resumen Narrativo	Contribuir a incrementar el acceso, la equidad y la calidad de la educación mediante la promoción de acciones que garanticen el logro de aprendizajes, la retención, la reinserción y el egreso oportuno en educación básica con énfasis en la niñez en riesgo			
Denominación del Indicador	Método de cálculo	Definición del Indicador	Tipo/Dimensión/Frecuencia /Cobertura/Sentido	Valor Programado	Avance de la Meta	
Número de programas aplicados	(Número de programas aplicados/Número de programas proyectados)*100	Este indicador mide el número de programas aplicados	Estratégico /	1.00	1.00	
			Eficacia /	% Avance de la Meta	Semáforo	
			Anual /	100.00	ÓPTIMO	
			Estatad /	Unidad de medida	Programa	
			Ascendente /	Parámetros		
				60	84.99	130

¹ Avances físicos y financieros preliminares a la Cuenta Pública para el ejercicio fiscal 2017.

Nivel **Propósito** Resumen Narrativo Los alumnos en situación vulnerable tienen apoyos adicionales que les permiten mejorar su situación de rezago

Denominación del Indicador	Método de cálculo	Definición del Indicador	Tipo/Dimensión/Frecuencia / Cobertura/Sentido	Valor Programado	Avance de la Meta
Número de servicios para la equidad educativa que cuentan con apoyos adicionales	(Número de servicios para la equidad educativa que cuentan con apoyos adicionales/Número de servicios para la equidad educativa)*100	Este indicador mide el número de servicios para la equidad educativa que cuentan con apoyos adicionales	Estratégico / Eficacia / Anual / Estatad / Ascendente /	4.00 % Avance de la Meta 75.00 Unidad de medida: Servicio Parámetros: 60, 84.99, 130	3.00 Semáforo MEJORABLE

Nivel **Componente** Resumen Narrativo D3 Atención educativa para niños y niñas de familias jornaleras migrantes otorgadas

Denominación del Indicador	Método de cálculo	Definición del Indicador	Tipo/Dimensión/Frecuencia / Cobertura/Sentido	Valor Programado	Avance de la Meta
Número de niños migrantes con atención educativa otorgada	(Número de niños migrantes con atención educativa otorgada/Número estimado de niños migrantes)*100	Este indicador mide el número de niños migrantes con atención educativa otorgada	Gestión / Eficacia / Anual / Estatad / Ascendente /	3,000.00 % Avance de la Meta 100.00 Unidad de medida: Niño Parámetros: 60, 84.99, 130	3,000.00 Semáforo ÓPTIMO

Nivel **Componente** Resumen Narrativo D2 Apoyos complementarios para el servicio de Telesecundaria otorgados

Denominación del Indicador	Método de cálculo	Definición del Indicador	Tipo/Dimensión/Frecuencia / Cobertura/Sentido	Valor Programado	Avance de la Meta
Número de proyectos complementarios para Telesecundaria aplicados	(Número de proyecto complementarios para Telesecundaria presentados a la federación, aplicados/Número de proyectos para Telesecundaria presentados a la federación propuestos)*100	Este indicador mide el número de proyectos complementarios para Telesecundaria aplicados	Gestión / Eficacia / Anual / Estatad / Ascendente /	1.00 % Avance de la Meta 100.00 Unidad de medida: Proyecto Parámetros: 60, 84.99, 130	1.00 Semáforo ÓPTIMO

Nivel **Componente** Resumen Narrativo D1 Apoyos complementarios para la Educación Indígena otorgados

Denominación del Indicador	Método de cálculo	Definición del Indicador	Tipo/Dimensión/Frecuencia / Cobertura/Sentido	Valor Programado	Avance de la Meta
Número de proyectos complementarios para Educación Indígena presentados a la federación aplicados	(Número de proyectos para Educación Indígena presentados a la federación, aplicados/Número de proyectos para Educación Indígena propuestos a la federación)*100	Este indicador mide el número de proyectos complementarios para Educación Indígena aplicados	Gestión / Eficacia / Anual / Estatad / Ascendente /	1.00 % Avance de la Meta 100.00 Unidad de medida: Proyecto Parámetros: 60, 84.99, 130	1.00 Semáforo ÓPTIMO

Nombre del Programa Presupuestario: **Programa Escuelas de Tiempo Completo**

Avance Financiero Ejercido \$251,441,085.54

¹ Avances físicos y financieros preliminares a la Cuenta Pública para el ejercicio fiscal 2017.

Nivel **Fin** Resumen Narrativo Contribuir a incrementar el acceso, la equidad y la calidad de la educación mediante el Programa Escuelas de Tiempo Completo que amplía la jornada escolar para mejorar las oportunidades de aprendizaje de los alumnos y reducir el rezago educativo

Denominación del Indicador	Método de cálculo	Definición del Indicador	Tipo/Dimensión/Frecuencia /Cobertura/Sentido	Valor Programado	Avance de la Meta
Número de escuelas incorporadas al programa	(Número de escuelas incorporadas/Número de escuelas programadas)*100	Este indicador mide el número de escuelas incorporadas al programa	Estratégico / Eficacia / Anual / Estatad / Ascendente /	900.00 % Avance de la Meta 99.67	897.00 Semáforo ÓPTIMO
				Unidad de medida	Escuela
				Parámetros	
				75	90 130

Nivel **Propósito** Resumen Narrativo Escuelas de educación básica amplían su jornada escolar para mejorar las oportunidades de aprendizaje de los alumnos y reducir el rezago educativo

Denominación del Indicador	Método de cálculo	Definición del Indicador	Tipo/Dimensión/Frecuencia /Cobertura/Sentido	Valor Programado	Avance de la Meta
Número de escuelas incorporadas al programa	(Número de escuelas que recibieron apoyo económico/Número de escuelas incorporadas al programa)*100	Este indicador mide el número de escuelas que reciben apoyo económico	Estratégico / Eficacia / Anual / Estatad / Ascendente /	900.00 % Avance de la Meta 99.67	897.00 Semáforo ÓPTIMO
				Unidad de medida	Escuela
				Parámetros	
				75	90 130

Nivel **Componente** Resumen Narrativo 07 Propuesta Pedagógica del Programa Escuelas de Tiempo Completo vinculada con el Plan y Programas de Estudio de Educación Básica.

Denominación del Indicador	Método de cálculo	Definición del Indicador	Tipo/Dimensión/Frecuencia /Cobertura/Sentido	Valor Programado	Avance de la Meta
Porcentaje de Rutas de Mejora Escolar, vinculadas a la propuesta pedagógica del programa	(Número de capacitaciones realizadas/Número de capacitaciones programadas)*100	Este indicador mide el número de capacitaciones realizadas	Gestión / Eficacia / Anual / Estatad / Ascendente /	100.00 % Avance de la Meta 91.00	91.00 Semáforo ÓPTIMO
				Unidad de medida	Capacitación
				Parámetros	
				75	90 130

Nivel **Componente** Resumen Narrativo 06 Apoyos para la operación y organización de las escuelas de tiempo completo entregados.

Denominación del Indicador	Método de cálculo	Definición del Indicador	Tipo/Dimensión/Frecuencia /Cobertura/Sentido	Valor Programado	Avance de la Meta
Porcentaje de plantillas de personal recibidas	(Porcentaje de avance del proceso de seguimiento/Porcentaje de avance del proceso programado)*100	Este indicador mide el avance del proceso de seguimiento	Gestión / Eficacia / Anual / Estatad / Ascendente /	100.00 % Avance de la Meta 99.00	99.00 Semáforo ÓPTIMO
				Unidad de medida	Porcentaje
				Parámetros	
				75	90 130

¹ Avances físicos y financieros preliminares a la Cuenta Pública para el ejercicio fiscal 2017.

Nivel	Componente	Resumen Narrativo	D5 Servicio de alimentación en las escuelas de tiempo completo de 8 horas jornada ofrecido.			
Denominación del Indicador	Método de cálculo	Definición del Indicador	Tipo/Dimensión/Frecuencia / Cobertura/Sentido	Valor Programado	Avance de la Meta	
Número de escuelas que operan el servicio de alimentación	(Número de escuelas beneficiadas/Número de escuelas programadas)*100	Este indicador mide el número de escuelas beneficiadas con alimento	Gestión /	229.00	225.00	
			Eficacia /	% Avance de la Meta	Semáforo	
			Anual /	98.25	ÓPTIMO	
			Estatad /	Unidad de medida	Escuela	
			Ascendente /	Parámetros		
				75	90	130

Nivel	Componente	Resumen Narrativo	03 Apoyos económicos para el fortalecimiento a la autonomía de la gestión escolar entregados			
Denominación del Indicador	Método de cálculo	Definición del Indicador	Tipo/Dimensión/Frecuencia / Cobertura/Sentido	Valor Programado	Avance de la Meta	
Porcentaje de escuelas que reciben apoyo económico	(Porcentaje de escuelas con base de datos consolidadas/Porcentaje de escuelas con de base de datos programadas)*100	Este indicador mide el número de base de datos consolidadas	Gestión /	100.00	93.00	
			Eficacia /	% Avance de la Meta	Semáforo	
			Anual /	93.00	ÓPTIMO	
			Estatad /	Unidad de medida	Porcentaje	
			Ascendente /	Parámetros		
				75	90	130

Nombre del Programa Presupuestario: **Tecnologías para Potenciar el Proceso de Enseñanza Aprendizaje en la Educación Básica**

Avance Financiero Ejercido \$217,210,191.44

Nivel	Fin	Resumen Narrativo	Contribuir a incrementar el acceso, la equidad y la calidad de la educación, fortaleciendo las metodologías educativas así como el uso de las TIC a través de la implementación de acciones concretas de apoyo a docentes y alumnos de educación básica			
Denominación del Indicador	Método de cálculo	Definición del Indicador	Tipo/Dimensión/Frecuencia / Cobertura/Sentido	Valor Programado	Avance de la Meta	
Número de acciones de apoyo implementadas	(Número de acciones de apoyo implementadas/Número de acciones de apoyo programadas)*100	Este indicador mide el número de acciones de apoyo a la comunidad educativa de educación básica implementadas	Estratégico /	85.00	84.00	
			Eficacia /	% Avance de la Meta	Semáforo	
			Mensual /	98.82	ÓPTIMO	
			Estatad /	Unidad de medida	Acción	
			Ascendente /	Parámetros		
				60	84.99	130

Nivel	Propósito	Resumen Narrativo	Docentes y alumnos cuentan con alternativas educativas con uso de TIC para fortalecer el aprendizaje, ampliar y mejorar la enseñanza de la ciencia y la tecnología en la educación básica			
Denominación del Indicador	Método de cálculo	Definición del Indicador	Tipo/Dimensión/Frecuencia / Cobertura/Sentido	Valor Programado	Avance de la Meta	
Número de docentes beneficiados	(Número de docentes beneficiados/Número de docentes beneficiados programados)*100	Este indicador mide el número de docentes atendidos en el marco de las acciones de apoyo al uso y aprovechamiento de las TIC para el aprendizaje	Estratégico /	1,600.00	1,604.00	
			Eficacia /	% Avance de la Meta	Semáforo	
			Mensual /	100.25	ÓPTIMO	
			Estatad /	Unidad de medida	Docente	
			Ascendente /	Parámetros		
				60	84.99	130

¹ Avances físicos y financieros preliminares a la Cuenta Pública para el ejercicio fiscal 2017.

Nivel **Componente** Resumen Narrativo **D2 Aulas interactivas en planteles de educación básica instaladas**

Denominación del Indicador	Método de cálculo	Definición del Indicador	Tipo/Dimensión/Frecuencia /Cobertura/Sentido	Valor Programado	Avance de la Meta
Número de aulas interactivas instaladas	(Número de aulas interactivas instaladas/Número de aulas interactivas programadas)*100	Este indicador mide el número de aulas interactivas instaladas	Gestión / Eficacia / Mensual / Estatal / Ascendente/	2,640.00 % Avance de la Meta 31.14	822.00 Semáforo EN RIESGO
				Unidad de medida	Aula
				Parámetros	
				60.01	85 130

Se presento insuficiencia presupuestal para la ejecución de este programa

Nivel **Componente** Resumen Narrativo **D1 Acciones realizadas de soporte, actualización, mantenimiento e instalación de equipos de tecnología en las aulas**

Denominación del Indicador	Método de cálculo	Definición del Indicador	Tipo/Dimensión/Frecuencia /Cobertura/Sentido	Valor Programado	Avance de la Meta
Número de servicios en aulas de educación básica realizados	(Número de servicios en aulas de Educación Básica realizados/Número de servicios en aulas de Educación Básica programados)*100	Este indicador mide las acciones de Soporte, actualización, mantenimiento e Instalación de equipos de tecnología en las aulas realizadas.	Gestión / Eficacia / Mensual / Estatal / Ascendente/	10,000.00 % Avance de la Meta 85.09	8,509.00 Semáforo ÓPTIMO
				Unidad de medida	Servicio
				Parámetros	
				60	84.99 130

Nivel **Componente** Resumen Narrativo **C4 Productos y servicios tecnológicos generados en apoyo a la labor de las diversas áreas de la Secretaría**

Denominación del Indicador	Método de cálculo	Definición del Indicador	Tipo/Dimensión/Frecuencia /Cobertura/Sentido	Valor Programado	Avance de la Meta
Número de productos y servicios generados	(Número de productos y servicios generados/Número de productos y servicios programados)*100	Este indicador mide el número de productos y servicios generados	Gestión / Eficacia / Mensual / Estatal / Ascendente/	100.00 % Avance de la Meta 98.00	98.00 Semáforo ÓPTIMO
				Unidad de medida	Producto y Servicio generados
				Parámetros	
				60.01	85 130

Nivel **Componente** Resumen Narrativo **C3 Acciones de tecnología de la información y comunicación en escuelas de educación básica implementadas**

Denominación del Indicador	Método de cálculo	Definición del Indicador	Tipo/Dimensión/Frecuencia /Cobertura/Sentido	Valor Programado	Avance de la Meta
Número de escuelas participantes	(Número de escuelas participantes/Número de escuelas participantes programadas)*100	Este indicador mide el número de escuelas participantes en los programas	Gestión / Eficacia / Mensual / Estatal / Ascendente/	300.00 % Avance de la Meta 115.00	345.00 Semáforo ÓPTIMO
				Unidad de medida	Escuela participante
				Parámetros	
				60.01	85 130

Nombre del Programa Presupuestario:

Fortalecimiento de la Vinculación entre los Niveles de Educación Básica y las Actividades de Apoyo Escolar

Avance Financiero

Ejercido \$356,824,622.15

¹ Avances físicos y financieros preliminares a la Cuenta Pública para el ejercicio fiscal 2017.

Nivel **Fin** Resumen Narrativo Contribuir al acceso, la equidad y la calidad de la educación mediante el fortalecimiento de la Enseñanza y el Aprendizaje de las Ciencias y las Matemáticas con el apoyo de los consejos técnicos escolares.

Denominación del Indicador	Método de cálculo	Definición del Indicador	Tipo/Dimensión/Frecuencia / Cobertura/Sentido	Valor Programado	Avance de la Meta
Número de alumnos atendidos en educación básica	(Número de alumnos atendidos en educación básica/Número de niños de 3 a 12 años de edad)*100	Este indicador mide el número de alumnos atendidos en educación básica	Estratégico / Eficacia / Anual / Estatad / Ascendente /	1,758,703.00 % Avance de la Meta 100.00 Unidad de medida: Alumno Parámetros: 60, 84.99, 130	1,758,703.00 Semáforo ÓPTIMO

Nivel **Propósito** Resumen Narrativo Los alumnos de educación básica cuentan con la plataforma educativa de calidad que facilita la adquisición de las competencias previstas por los programas de estudio

Denominación del Indicador	Método de cálculo	Definición del Indicador	Tipo/Dimensión/Frecuencia / Cobertura/Sentido	Valor Programado	Avance de la Meta
Número de docentes capacitados sobre la ruta de mejora de la estrategia local para el desarrollo de la educación básica	(Número de docentes capacitados sobre la ruta de mejora de la estrategia local para el desarrollo de la educación básica/Número de docentes de educación básica)*100	Este indicador mide el número de docentes capacitados sobre la ruta de mejora de la estrategia local para el desarrollo de la educación básica	Estratégico / Eficacia / Anual / Estatad / Ascendente /	62,000.00 % Avance de la Meta 100.00 Unidad de medida: Docente Parámetros: 60, 84.99, 130	62,000.00 Semáforo ÓPTIMO

Nivel **Componente** Resumen Narrativo D2 Apoyos a la Educación Comunitaria en el Medio Rural implementados

Denominación del Indicador	Método de cálculo	Definición del Indicador	Tipo/Dimensión/Frecuencia / Cobertura/Sentido	Valor Programado	Avance de la Meta
Número de alumnos atendidos en educación comunitaria rural	(Número de alumnos atendidos en educación comunitaria rural/Número de alumnos programados para atención en educación comunitaria)*100	Este indicador mide el número de alumnos atendidos en educación comunitaria rural	Gestión / Eficacia / Anual / Estatad / Ascendente /	9,400.00 % Avance de la Meta 100.00 Unidad de medida: Alumno Parámetros: 60, 84.99, 130	9,400.00 Semáforo ÓPTIMO

Nivel **Componente** Resumen Narrativo C5 Programa de robótica para fortalecer las habilidades en matemáticas y ciencias de los alumnos de educación primaria y secundaria aplicado.

Denominación del Indicador	Método de cálculo	Definición del Indicador	Tipo/Dimensión/Frecuencia / Cobertura/Sentido	Valor Programado	Avance de la Meta
Número de alumnos beneficiados con el programa de robótica	(Número de alumnos beneficiados con el programa de robótica/Número de alumnos atendidos en educación básica)*100	Este indicador mide el número de alumnos beneficiados con el programa de robótica	Gestión / Eficacia / Anual / Estatad / Ascendente /	18,000.00 % Avance de la Meta 100.00 Unidad de medida: Alumno Parámetros: 60, 84.99, 130	18,000.00 Semáforo ÓPTIMO

¹ Avances físicos y financieros preliminares a la Cuenta Pública para el ejercicio fiscal 2017.

Nivel **Componente** Resumen Narrativo D1 Programa Binacional de Educación Migrante aplicado

Denominación del Indicador	Método de cálculo	Definición del Indicador	Tipo/Dimensión/Frecuencia /Cobertura/Sentido	Valor Programado	Avance de la Meta
Número de asesorías ofrecidas a familias migrantes binacionales México-Estados Unidos	(Número de asesorías ofrecidas a familias migrantes binacionales México-Estados Unidos/Número de asesorías programadas a familias migrantes binacionales México-Estados Unidos)*100	Este indicador mide el número de asesorías ofrecidas a familias migrantes binacionales México-Estados Unidos	Gestión / Eficacia / Mensual / Estatad / Ascendente /	13,227.00 % Avance de la Meta 101.65	13,445.00 Semáforo ÓPTIMO
Unidad de medida				Asesoría	
Parámetros				<input type="checkbox"/> 60 <input type="checkbox"/> 84.99 <input checked="" type="checkbox"/> 130	

Nivel **Componente** Resumen Narrativo 03 Niveles y programas de apoyo educativos del tipo básico articulados con base en la ruta de mejora de la estrategia local

Denominación del Indicador	Método de cálculo	Definición del Indicador	Tipo/Dimensión/Frecuencia /Cobertura/Sentido	Valor Programado	Avance de la Meta
Número de reuniones realizadas para la articulación entre los niveles de educación básica	(Número de reuniones realizadas para la articulación entre los niveles de educación básica/Número de reuniones programadas para la articulación entre los niveles de educación básica)*100	Este indicador mide el número de reuniones realizadas para la articulación entre los niveles de educación básica	Gestión / Eficacia / Mensual / Estatad / Ascendente /	16.00 % Avance de la Meta 100.00	16.00 Semáforo ÓPTIMO
Unidad de medida				Reunión	
Parámetros				<input type="checkbox"/> 60 <input type="checkbox"/> 84.99 <input checked="" type="checkbox"/> 130	

Nivel **Componente** Resumen Narrativo 04 Asesoría y acompañamiento a docentes y alumnos sobre la implementación de programas educativos ofrecidos.

Denominación del Indicador	Método de cálculo	Definición del Indicador	Tipo/Dimensión/Frecuencia /Cobertura/Sentido	Valor Programado	Avance de la Meta
Número de alumnos beneficiados con los programas educativos	(Número de alumnos beneficiados con los programas educativos/Número de alumnos atendidos en educación básica)*100	Este indicador mide el número de alumnos beneficiados con los programas educativos	Gestión / Eficacia / Anual / Estatad / Ascendente /	100,000.00 % Avance de la Meta 100.00	100,000.00 Semáforo ÓPTIMO
Unidad de medida				Alumno	
Parámetros				<input type="checkbox"/> 60 <input type="checkbox"/> 84.99 <input checked="" type="checkbox"/> 130	

Nombre del Programa **Programa Becas Económicas**
Presupuestario:

Avance Financiero Ejercido \$30,957,497.00

Nivel **Fin** Resumen Narrativo Contribuir a incrementar el acceso, la equidad y la calidad de la educación, mediante la disminución de los índices de deserción con la operación de los programas Estatales y Federales de Becas Económicas y de apoyo conforme a las ROP.

Denominación del Indicador	Método de cálculo	Definición del Indicador	Tipo/Dimensión/Frecuencia /Cobertura/Sentido	Valor Programado	Avance de la Meta
Número de programas federales y estatales de becas en operación	(Número de programas federales y estatales de becas en operación/Número de programas federales y estatales de becas proyectados)*100	Este indicador mide el número de programas federales y estatales de becas en operación	Estratégico / Eficacia / Anual / Estatad / Ascendente /	4.00 % Avance de la Meta 100.00	4.00 Semáforo ÓPTIMO
Unidad de medida				Programa	
Parámetros				<input type="checkbox"/> 60 <input type="checkbox"/> 84.9 <input checked="" type="checkbox"/> 130	

¹ Avances físicos y financieros preliminares a la Cuenta Pública para el ejercicio fiscal 2017.

Nivel **Propósito** Resumen Narrativo Los alumnos de escasos recursos y con alto nivel de aprovechamiento escolar reciben apoyos económicos para continuar sus estudios y reducir el rezago educativo.

Denominación del Indicador	Método de cálculo	Definición del Indicador	Tipo/Dimensión/Frecuencia /Cobertura/Sentido	Valor Programado	Avance de la Meta
Número de becas otorgadas	(Número de becas otorgadas/Número de becas programadas)*100	Este indicador mide el número de becas otorgadas	Estratégico / Eficacia / Mensual / Estatad / Ascendente /	38,602.00 % Avance de la Meta 100.82	38,919.00 Semáforo ÓPTIMO
Unidad de medida				Beca	
Parámetros				60	84.9
				130	

Nivel **Componente** Resumen Narrativo D3 Apoyos económicos para estudios en escuelas particulares de educación básica otorgados

Denominación del Indicador	Método de cálculo	Definición del Indicador	Tipo/Dimensión/Frecuencia /Cobertura/Sentido	Valor Programado	Avance de la Meta
Número de becas a alumnos de educación básica de escuelas particulares otorgadas	(Número de becas a alumnos de educación básica de escuelas particulares otorgadas/Número de becas a alumnos de educación básica de escuelas particulares programadas)*100	Este indicador mide el número de becas a alumnos de educación básica de escuelas particulares otorgadas	Gestión / Eficacia / Trimestral / Estatad / Ascendente /	28,000.00 % Avance de la Meta 100.00	28,000.00 Semáforo ÓPTIMO
Unidad de medida				Beca	
Parámetros				60	84.9
				130	

Nivel **Componente** Resumen Narrativo D1 Apoyos económicos para alumnos de Educación Básica y Normal otorgados

Denominación del Indicador	Método de cálculo	Definición del Indicador	Tipo/Dimensión/Frecuencia /Cobertura/Sentido	Valor Programado	Avance de la Meta
Número de becas de Educación básica y normales otorgadas	(Número de becas de educación básica y normales otorgadas/Número de becas de educación básica y normales programadas)*100	Este indicador mide el número de becas de Educación básica y normales otorgadas	Gestión / Eficacia / Trimestral / Estatad / Ascendente /	12,384.00 % Avance de la Meta 103.53	12,821.00 Semáforo ÓPTIMO
Unidad de medida				Beca	
Parámetros				60.01	84.91
				130	

Nivel **Componente** Resumen Narrativo D4 Apoyos económicos para estudios en escuelas particulares de educación media superior y capacitación para el trabajo otorgados

Denominación del Indicador	Método de cálculo	Definición del Indicador	Tipo/Dimensión/Frecuencia /Cobertura/Sentido	Valor Programado	Avance de la Meta
Número de becas a alumnos de educación media superior y capacitación para el trabajo otorgadas	(Número de becas a alumnos de educación media superior y capacitación para el trabajo otorgadas/Número de becas a alumnos de educación media superior y capacitación para el trabajo programadas)*100	Este indicador mide el número de becas a alumnos de educación media superior y capacitación para el trabajo otorgadas	Gestión / Eficacia / Mensual / Estatad / Ascendente /	850.00 % Avance de la Meta 100.00	850.00 Semáforo ÓPTIMO
Unidad de medida				Beca	
Parámetros				60	84.9
				130	

¹ Avances físicos y financieros preliminares a la Cuenta Pública para el ejercicio fiscal 2017.

Nivel **Componente** Resumen Narrativo D2 Apoyos económicos para madres jóvenes y jóvenes embarazadas que estudian la educación básica otorgados

Denominación del Indicador	Método de cálculo	Definición del Indicador	Tipo/Dimensión/Frecuencia / Cobertura/Sentido	Valor Programado	Avance de la Meta
Número de becas de Educación básica a madres jóvenes y jóvenes embarazadas otorgadas	(Número de becas de educación básica a madres jóvenes y jóvenes embarazadas otorgadas/Número de becas de educación básica a madres jóvenes y jóvenes embarazadas programadas)*100	Este indicador mide el número de becas de Educación básica a madres jóvenes y jóvenes embarazadas otorgadas	Gestión / Eficacia / Mensual / Estatad / Ascendente /	500.00 % Avance de la Meta 96.40	482.00 Semáforo ÓPTIMO
Unidad de medida				Beca	
Parámetros				60 84.9 130	

Nombre del Programa **Actualización y Capacitación Continua a Docentes de Educación Básica en Servicio**
Presupuestario:

Avance Financiero Ejercido \$231,091,215.46

Nivel **Fin** Resumen Narrativo Contribuir a incrementar el acceso, la equidad y la calidad de la educación mediante la oferta de procesos formativos pertinentes al personal con funciones de supervisión, dirección, asesoría técnica pedagógica y de tutoría.

Denominación del Indicador	Método de cálculo	Definición del Indicador	Tipo/Dimensión/Frecuencia / Cobertura/Sentido	Valor Programado	Avance de la Meta
Número de Escuelas de educación básica que mejoran el nivel de logro educativo	(Número de escuelas de educación básica que mejoran el nivel de logro educativo/Número de escuelas de educación básica)*100	Este indicador mide el número de Escuelas de educación básica que mejoran el nivel de logro educativo	Estratégico / Eficacia / Anual / Estatad / Ascendente /	2,000.00 % Avance de la Meta 100.00	2,000.00 Semáforo ÓPTIMO
Unidad de medida				Escuela	
Parámetros				60 84.99 130	

Nivel **Propósito** Resumen Narrativo El personal incorporado al Servicio Profesional Docente cuenta con capacitación, actualización, asesoría, acompañamiento y asistencia técnica pedagógica para la mejora de sus funciones.

Denominación del Indicador	Método de cálculo	Definición del Indicador	Tipo/Dimensión/Frecuencia / Cobertura/Sentido	Valor Programado	Avance de la Meta
Número de profesores incorporados al servicio profesional docente capacitados	(Número de profesores incorporados al servicio profesional docente capacitados/Número de profesores incorporados al servicio profesional docente programados para capacitación)*100	Este indicador mide el número de profesores incorporados al servicio profesional docente capacitados	Estratégico / Eficacia / Anual / Estatad / Ascendente /	45,000.00 % Avance de la Meta 100.00	45,000.00 Semáforo ÓPTIMO
Unidad de medida				Profesor	
Parámetros				60 84.99 130	

Nivel **Componente** Resumen Narrativo D1 Capacitación al personal del servicio profesional docente de Educación Básica efectuada

Denominación del Indicador	Método de cálculo	Definición del Indicador	Tipo/Dimensión/Frecuencia / Cobertura/Sentido	Valor Programado	Avance de la Meta
Número de profesores incorporados al servicio profesional docente que accede a un proceso de formación en el año	(Número de profesores incorporados al servicio profesional docente que accede a un proceso de formación en el año/Número de profesores incorporados al servicio profesional docente)*100	Este indicador mide el número de profesores incorporados al servicio profesional docente que accede a un proceso de formación en el año	Gestión / Eficacia / Semestral / Estatad / Ascendente /	25,100.00 % Avance de la Meta 100.00	25,100.00 Semáforo ÓPTIMO
Unidad de medida				Profesor	
Parámetros				60 84.99 130	

¹ Avances físicos y financieros preliminares a la Cuenta Pública para el ejercicio fiscal 2017.

Nivel **Componente** Resumen Narrativo B3 Asesoría a docentes para el desarrollo de capacidades que favorezcan la convivencia escolar y la perspectiva de género.

Denominación del Indicador	Método de cálculo	Definición del Indicador	Tipo/Dimensión/Frecuencia /Cobertura/Sentido	Valor Programado	Avance de la Meta
Número de profesores incorporados al servicio profesional docente asesorado en convivencia escolar y la perspectiva de género	(Número de profesores incorporados al servicio profesional docente asesorado en convivencia escolar y la perspectiva de género/Número de profesores incorporados al servicio profesional docente)*100	Este indicador mide el número de profesores incorporados al servicio profesional docente asesorado en convivencia escolar y la perspectiva de género	Gestión / Eficacia / Semestral / Estatad / Ascendente /	3,000.00 % Avance de la Meta 100.00 Unidad de medida: Profesor Parámetros: 60, 84.99, 130	3,000.00 Semáforo ÓPTIMO

Nivel **Componente** Resumen Narrativo 02 Actualización a docentes en temas prioritarios nacionales y estatales ofrecida.

Denominación del Indicador	Método de cálculo	Definición del Indicador	Tipo/Dimensión/Frecuencia /Cobertura/Sentido	Valor Programado	Avance de la Meta
Número de profesores incorporados al servicio profesional docente actualizado en prioridades estatales y nacionales	(Número de profesores incorporados al servicio profesional docente actualizado en prioridades estatales y nacionales/Número de profesores incorporados al servicio profesional docente)*100	Este indicador mide el número de profesores incorporados al servicio profesional docente actualizado en prioridades estatales y nacionales	Gestión / Eficacia / Semestral / Estatad / Ascendente /	24,300.00 % Avance de la Meta 100.00 Unidad de medida: Profesor Parámetros: 60, 84.99, 130	24,300.00 Semáforo ÓPTIMO

Debido a una ampliación presupuestal se logró un incremento en al alcance de metas

Nombre del Programa **Fomento de la Participación Social en la Educación Básica**
Presupuestario:

Avance Financiero Ejercido \$15,690,178.27

Nivel **Fin** Resumen Narrativo Contribuir a incrementar el acceso, la equidad y la calidad de la educación, a través del impulso a la colaboración, autogestión y corresponsabilidad de la comunidad escolar, en el mejoramiento permanente de los órganos de participación social

Denominación del Indicador	Método de cálculo	Definición del Indicador	Tipo/Dimensión/Frecuencia /Cobertura/Sentido	Valor Programado	Avance de la Meta
Número de órganos de participación social constituidos	(Número de órganos de participación social constituidos/Número de órganos de participación social programados)*100	Este indicador mide el número de órganos de participación social constituidos	Estratégico / Eficacia / Mensual / Estatad / Ascendente /	24,500.00 % Avance de la Meta 95.99 Unidad de medida: Órgano Parámetros: 60, 84.99, 130	23,517.00 Semáforo ÓPTIMO

Nivel **Propósito** Resumen Narrativo La comunidad escolar ejecuta y promueve la autonomía de gestión escolar, a través de los órganos de participación social, para ampliar y mejorar la enseñanza de la ciencia y la tecnología en la educación básica.

Denominación del Indicador	Método de cálculo	Definición del Indicador	Tipo/Dimensión/Frecuencia /Cobertura/Sentido	Valor Programado	Avance de la Meta
Número de consejos de participación social constituidos	(Número de consejos de participación social constituidos/Número de consejos de participación social programados)*100	Este indicador mide el número de consejos de participación social constituidos	Estratégico / Eficacia / Mensual / Estatad / Ascendente /	24,500.00 % Avance de la Meta 99.43 Unidad de medida: Consejo Parámetros: 60, 84.99, 130	24,360.00 Semáforo ÓPTIMO

¹ Avances físicos y financieros preliminares a la Cuenta Pública para el ejercicio fiscal 2017.

Nivel	Componente	Resumen Narrativo	D4 Seguro escolar contra accidentes personales aplicado			
Denominación del Indicador	Método de cálculo	Definición del Indicador	Tipo/Dimensión/Frecuencia / Cobertura/Sentido	Valor Programado	Avance de la Meta	
Número de trámites de reembolso del seguro escolar aplicados	(Número de trámites de reembolso del seguro escolar aplicados/Número de trámites de reembolso del seguro escolar programados)*100	Este indicador mide el número de trámites de reembolso del seguro escolar aplicados	Gestión / Eficacia / Mensual / Estatad / Ascendente /	410.00 % Avance de la Meta 120.00	492.00 Semáforo ÓPTIMO	
				Unidad de medida	Trámite	
				Parámetros		
				60.01	85 130	

Nivel	Componente	Resumen Narrativo	D1 Consejos de participación social en operación			
Denominación del Indicador	Método de cálculo	Definición del Indicador	Tipo/Dimensión/Frecuencia / Cobertura/Sentido	Valor Programado	Avance de la Meta	
Número de consejos de participación social en operación	(Número de consejos de participación social en operación/Número de consejos de participación social programados)*100	Este indicador mide el número de consejos de participación social en operación	Gestión / Eficacia / Mensual / Estatad / Ascendente /	13,500.00 % Avance de la Meta 95.64	12,911.00 Semáforo ÓPTIMO	
				Unidad de medida	Consejo	
				Parámetros		
				60	84.99 130	

Nivel	Componente	Resumen Narrativo	02 Asociaciones de padres de familia en operación.			
Denominación del Indicador	Método de cálculo	Definición del Indicador	Tipo/Dimensión/Frecuencia / Cobertura/Sentido	Valor Programado	Avance de la Meta	
Número de asociaciones de padres de familia constituidas	(Número de asociaciones de padres de familia constituidas/Número de asociaciones de padres de familia programadas)*100	Este indicador mide el número de asociaciones de padres de familia constituidas	Gestión / Eficacia / Mensual / Estatad / Ascendente /	11,000.00 % Avance de la Meta 94.25	10,367.00 Semáforo ÓPTIMO	
				Unidad de medida	Asociación	
				Parámetros		
				60	84.99 130	

Nivel	Componente	Resumen Narrativo	06 Consejos municipales de Participación Social en operación.			
Denominación del Indicador	Método de cálculo	Definición del Indicador	Tipo/Dimensión/Frecuencia / Cobertura/Sentido	Valor Programado	Avance de la Meta	
Número de consejos municipales de participación social constituidos	(Número de consejos municipales de participación social constituidos/Número de consejos municipales de participación social programados)	Este indicador mide el número de consejos municipales de participación social constituidos	Gestión / Eficacia / Mensual / Estatad / Ascendente /	125.00 % Avance de la Meta 89.60	112.00 Semáforo ÓPTIMO	
				Unidad de medida	Consejo	
				Parámetros		
				60	84.99 130	

¹ Avances físicos y financieros preliminares a la Cuenta Pública para el ejercicio fiscal 2017.

Nivel	Componente	Resumen Narrativo	07 Consejo Estatal de participación social en operación.		
Denominación del Indicador	Método de cálculo	Definición del Indicador	Tipo/Dimensión/Frecuencia / Cobertura/Sentido	Valor Programado	Avance de la Meta
Número de consejos estatales de participación social instalados	(Número de consejos estatales de Participación Social instalados/Número de consejos estatales de participación social programados)*100	Este indicador mide el número de consejos estatales de participación social instalados	Gestión / Eficacia / Mensual / Estatal / Ascendente/	1.00 % Avance de la Meta 100.00	1.00 Semáforo ÓPTIMO
Unidad de medida				Consejo	
Parámetros				<input type="checkbox"/> 60 <input type="checkbox"/> 84.99 <input checked="" type="checkbox"/> 130	

Nombre del Programa Presupuestario: **Impartición de la Educación Media Superior y la Capacitación para el Trabajo**

Avance Financiero Ejercido

Nivel	Fin	Resumen Narrativo	Contribuir a incrementar el acceso, la equidad y la calidad de la educación, mediante la aplicación de programas educativos flexibles para la población en edad de cursar Educación Media Superior.		
Denominación del Indicador	Método de cálculo	Definición del Indicador	Tipo/Dimensión/Frecuencia / Cobertura/Sentido	Valor Programado	Avance de la Meta
Número de alumnos de nuevo ingreso al Sistema de Educación Media Superior Sectorizado	(Número de alumnos de nuevo ingreso/Número de alumnos egresados de secundaria)*100	Este indicador mide el número de alumnos de nuevo ingreso al sistema de Educación Media Superior Sectorizado	Estratégico / Eficacia / Anual / Estatal / Ascendente/	4,000.00 % Avance de la Meta 114.78	4,591.00 Semáforo ÓPTIMO
Unidad de medida				Alumno	
Parámetros				<input type="checkbox"/> 60 <input type="checkbox"/> 84.99 <input checked="" type="checkbox"/> 130	

Nivel	Propósito	Resumen Narrativo	Las personas en edad de cursar Educación Media Superior cuentan con un Sistema, que garantiza la aplicación de los postulados básicos y lineamientos en las distintas modalidades.		
Denominación del Indicador	Método de cálculo	Definición del Indicador	Tipo/Dimensión/Frecuencia / Cobertura/Sentido	Valor Programado	Avance de la Meta
Número de modalidades impartidas en la Entidad.	(Número de modalidades impartidas en la Entidad/Número de modalidades programadas en la Entidad)*100	Este indicador mide el número de modalidades impartidas en la Entidad.	Estratégico / Eficacia / Anual / Estatal / Ascendente/	5.00 % Avance de la Meta 100.00	5.00 Semáforo ÓPTIMO
Unidad de medida				Modalidad	
Parámetros				<input type="checkbox"/> 60 <input type="checkbox"/> 84.99 <input checked="" type="checkbox"/> 130	

Nivel	Componente	Resumen Narrativo	D2 Atención a la demanda de educación media superior implementada		
Denominación del Indicador	Método de cálculo	Definición del Indicador	Tipo/Dimensión/Frecuencia / Cobertura/Sentido	Valor Programado	Avance de la Meta
Número de acciones de gestión de Fondos de Infraestructura Física Educativa	(Número de acciones realizadas/Número de acciones programadas)*100	Este indicador mide el número de acciones de gestión de Fondos de Infraestructura Física Educativa	Gestión / Eficacia / Trimestral / Estatal / Ascendente/	4.00 % Avance de la Meta 75.00	3.00 Semáforo MEJORABLE
Unidad de medida				Acción	
Parámetros				<input type="checkbox"/> 60.01 <input type="checkbox"/> 85 <input checked="" type="checkbox"/> 130	

No se generaron condiciones por aspectos presupuestales a nivel federal para generar convocatorias para infraestructura y no se llevaron a cabo las reuniones proyectadas en este tenor

¹ Avances físicos y financieros preliminares a la Cuenta Pública para el ejercicio fiscal 2017.

Nivel	Componente	Resumen Narrativo	D1 Proceso Normativo en la Prestación del Servicio de EMS en la Entidad, realizado		
Denominación del Indicador	Método de cálculo	Definición del Indicador	Tipo/Dimensión/Frecuencia /Cobertura/Sentido	Valor Programado	Avance de la Meta
Número de procesos implementados en el desarrollo administrativo de las instituciones educativas	(Número de procesos implementados/Número de procesos programados)*100	Este indicador mide el número de procesos implementados en el desarrollo administrativo de las instituciones educativas	Gestión /	3.00	3.00
			Eficacia /	% Avance de la Meta	
			Semestral /	100.00	ÓPTIMO
			Estatad /	Unidad de medida: Proceso	
			Ascendente /	Parámetros: 60.01 (rojo), 85 (amarillo), 130 (verde)	

Nivel	Componente	Resumen Narrativo	04 Programas de calidad para la Educación Media Superior implementados.		
Denominación del Indicador	Método de cálculo	Definición del Indicador	Tipo/Dimensión/Frecuencia /Cobertura/Sentido	Valor Programado	Avance de la Meta
Número de docentes, y orientadores educativos capacitados	(Número de Docentes y orientadores educativos capacitados/Número de Docentes y orientadores educativos capacitados programados)*100	Este indicador mide el número de docentes, y orientadores educativos capacitados	Gestión /	250.00	272.00
			Eficacia /	% Avance de la Meta	
			Anual /	108.80	ÓPTIMO
			Estatad /	Unidad de medida: Docente	
			Ascendente /	Parámetros: 60 (rojo), 84.99 (amarillo), 130 (verde)	

Nombre del Programa Presupuestario: **Conducción de la Política Educativa**

Avance Financiero Ejercido: \$131,571,393.14

Nivel	Fin	Resumen Narrativo	Contribuir a incrementar el acceso, la equidad y la calidad de la educación mediante la implementación de procesos de articulación del sistema educativo jalisciense.		
Denominación del Indicador	Método de cálculo	Definición del Indicador	Tipo/Dimensión/Frecuencia /Cobertura/Sentido	Valor Programado	Avance de la Meta
Número de procesos de articulación implementados	(Número de procesos de articulación implementados/Número de procesos de articulación programados)*100	Este indicador mide el número de procesos de articulación implementados	Estratégico /	6.00	6.00
			Eficacia /	% Avance de la Meta	
			Anual /	100.00	ÓPTIMO
			Estatad /	Unidad de medida: Proceso	
			Ascendente /	Parámetros: 60 (rojo), 84.99 (amarillo), 130 (verde)	

Nivel	Propósito	Resumen Narrativo	El sistema educativo jalisciense cuenta con estrategias de articulación que le permiten ampliar la oferta, la calidad y el acceso para realizar estudios de posgrado y de educación continua.		
Denominación del Indicador	Método de cálculo	Definición del Indicador	Tipo/Dimensión/Frecuencia /Cobertura/Sentido	Valor Programado	Avance de la Meta
Número de acciones de vinculación realizadas	(Número de acciones de vinculación realizadas/Número de acciones de vinculación programadas)*100	Este indicador mide el número de acciones de vinculación realizadas.	Estratégico /	20.00	18.00
			Eficacia /	% Avance de la Meta	
			Mensual /	90.00	ÓPTIMO
			Estatad /	Unidad de medida: Acción	
			Ascendente /	Parámetros: 60.01 (rojo), 85 (amarillo), 130 (verde)	

¹ Avances físicos y financieros preliminares a la Cuenta Pública para el ejercicio fiscal 2017.

Nivel	Componente	Resumen Narrativo	A1 Atención a la gestión de la dependencia implementada			
Denominación del Indicador	Método de cálculo	Definición del Indicador	Tipo/Dimensión/Frecuencia / Cobertura/Sentido	Valor Programado	Avance de la Meta	
Número de acuerdos establecidos.	(Número de acuerdos establecidos/Número de acuerdos programados)*100	Este indicador mide el número de acuerdos establecidos.	Gestión / Eficacia / Mensual / Estatad / Ascendente /	20.00 % Avance de la Meta 80.00	16.00 Semáforo MEJORABLE	
Unidad de medida				Acuerdo		
Parámetros				■ 60.01 ■ 85 ■ 130		

Nivel	Componente	Resumen Narrativo	A4 Difusión de la Acción Educativa realizada			
Denominación del Indicador	Método de cálculo	Definición del Indicador	Tipo/Dimensión/Frecuencia / Cobertura/Sentido	Valor Programado	Avance de la Meta	
Número de acciones de difusión desarrolladas	(Número de acciones de difusión desarrolladas/Número de acciones de difusión programadas)*100	Este indicador mide el número de acciones de difusión desarrolladas	Gestión / Eficacia / Mensual / Estatad / Ascendente /	1,062.00 % Avance de la Meta 100.00	1,062.00 Semáforo ÓPTIMO	
Unidad de medida				Acción		
Parámetros				■ 60 ■ 84.99 ■ 130		

Nivel	Componente	Resumen Narrativo	C2 Vinculación Internacional del Sistema de Educación del Estado establecida			
Denominación del Indicador	Método de cálculo	Definición del Indicador	Tipo/Dimensión/Frecuencia / Cobertura/Sentido	Valor Programado	Avance de la Meta	
Número de actividades para fomentar la vinculación internacional del sector educativo de Jalisco.	(Número de actividades realizadas para fomentar la vinculación internacional del sector educativo de Jalisco/Número de actividades programadas para fomentar la vinculación internacional del sector educativo de Jalisco)*100	Este indicador mide el número de acciones de educación internacional	Gestión / Eficacia / Mensual / Estatad / Ascendente /	14.00 % Avance de la Meta 85.71	12.00 Semáforo ÓPTIMO	
Unidad de medida				Persona		
Parámetros				■ 60 ■ 84.99 ■ 130		

Nivel	Componente	Resumen Narrativo	A5 Regulación Jurídica en el Sector Educativo establecida.			
Denominación del Indicador	Método de cálculo	Definición del Indicador	Tipo/Dimensión/Frecuencia / Cobertura/Sentido	Valor Programado	Avance de la Meta	
Número de actualizaciones realizadas	(Número de actualizaciones realizadas/Número de actualizaciones programadas)*100	Este indicador mide el número de actualizaciones realizadas	Gestión / Eficacia / Trimestral / Estatad / Ascendente /	12.00 % Avance de la Meta 100.00	12.00 Semáforo ÓPTIMO	
Unidad de medida				Actualización		
Parámetros				■ 60 ■ 84.99 ■ 130		

¹ Avances físicos y financieros preliminares a la Cuenta Pública para el ejercicio fiscal 2017.

Nivel	Componente	Resumen Narrativo	A3 Transparencia Institucional en el Sector Educativo implementada.			
Denominación del Indicador	Método de cálculo	Definición del Indicador	Tipo/Dimensión/Frecuencia /Cobertura/Sentido	Valor Programado	Avance de la Meta	
Número de asuntos atendidos	(Número de asuntos atendidos/Número de asuntos programados)*100	Este indicador mide el número de asuntos atendidos	Gestión / Eficacia / Mensual / Estatal / Ascendente/	21,105.00 % Avance de la Meta 85.70	18,087.00 Semáforo ÓPTIMO	
				Unidad de medida	Asunto	
				Parámetros		
				60	84.99	
				130		

Nivel	Componente	Resumen Narrativo	C6 Servicio Profesional Docente para Apoyar la Calidad Educativa implementado			
Denominación del Indicador	Método de cálculo	Definición del Indicador	Tipo/Dimensión/Frecuencia /Cobertura/Sentido	Valor Programado	Avance de la Meta	
Número de docentes evaluados	(Número de docentes evaluados/Número de docentes programados)*100	Este indicador mide el número de docentes evaluados	Gestión / Eficacia / Semestral / Estatal / Ascendente/	46,000.00 % Avance de la Meta 66.38	30,533.00 Semáforo MEJORABLE	
				Unidad de medida	Docente	
				Parámetros		
				60	84.99	
				130		

Nombre del Programa Presupuestario: **Administración Educativa Regional**

Avance Financiero Ejercido \$350,319,522.60

Nivel	Fin	Resumen Narrativo	Contribuir a incrementar el acceso, la equidad y la calidad de la educación, mediante los servicios administrativos que presta la Secretaría de Educación, a través de la operación de las Delegaciones Regionales.			
Denominación del Indicador	Método de cálculo	Definición del Indicador	Tipo/Dimensión/Frecuencia /Cobertura/Sentido	Valor Programado	Avance de la Meta	
Número de encuestados satisfechos	(Número de encuestados satisfechos/Número de encuestados programados)*100	Este indicador mide el número de encuestados satisfechos	Estratégico / Calidad / Mensual / Estatal / Ascendente/	16,800.00 % Avance de la Meta 102.26	17,180.00 Semáforo ÓPTIMO	
				Unidad de medida	Encuestado	
				Parámetros		
				60	84.99	
				130		

Nivel	Propósito	Resumen Narrativo	La comunidad educativa cuenta con un servicio de atención cercano y de calidad, logrando incremento de espacios comunes que conjuntan esfuerzos que consolidan la calidad del clúster de educación			
Denominación del Indicador	Método de cálculo	Definición del Indicador	Tipo/Dimensión/Frecuencia /Cobertura/Sentido	Valor Programado	Avance de la Meta	
Número de trámites atendidos	(Número de trámites atendidos/Número de trámites programados)*100	Este indicador mide el número de trámites atendidos	Estratégico / Eficacia / Mensual / Estatal / Ascendente/	1,200,000.00 % Avance de la Meta 122.67	1,472,095.00 Semáforo ÓPTIMO	
				Unidad de medida	Trámite	
				Parámetros		
				60	84.99	
				130		

¹ Avances físicos y financieros preliminares a la Cuenta Pública para el ejercicio fiscal 2017.

Nivel	Componente	Resumen Narrativo	A6 Apoyo logístico para la distribución de materiales y bienes a las instalaciones educativas otorgado.			
Denominación del Indicador	Método de cálculo	Definición del Indicador	Tipo/Dimensión/Frecuencia /Cobertura/Sentido	Valor Programado	Avance de la Meta	
Número de unidades de material diverso entregadas	Número de unidades de material diverso entregadas/Número de unidades de material diverso programadas para entrega*100	Se refiere a libros de texto gratuito, materiales educativos y mobiliario y equipo.	Gestión / Eficacia / Semestral / Estatal / Ascendente /	11,000,000.00 % Avance de la Meta 111.01	12,211,240.00 Semáforo ÓPTIMO	
				Unidad de medida	Unidad	
				Parámetros		
				60.01	85 130	

Nivel	Componente	Resumen Narrativo	A5 Servicios administrativos en las Delegaciones Regionales otorgados			
Denominación del Indicador	Método de cálculo	Definición del Indicador	Tipo/Dimensión/Frecuencia /Cobertura/Sentido	Valor Programado	Avance de la Meta	
Número de servicios otorgados en las Delegaciones y Subdelegaciones	(Número de servicios otorgados en las Delegaciones y Subdelegaciones/Número de servicios programados en las Delegaciones y Subdelegaciones)*100	Este indicador mide el número de servicios otorgados en las Delegaciones y Subdelegaciones	Gestión / Eficacia / Mensual / Estatal / Ascendente /	1,200,000.00 % Avance de la Meta 122.67	1,472,095.00 Semáforo ÓPTIMO	
				Unidad de medida	Servicio	
				Parámetros		
				60	84.99 130	

Nivel	Componente	Resumen Narrativo	A7 Capacitación al personal de estructura central y regional para la mejora de los servicios ofrecida.			
Denominación del Indicador	Método de cálculo	Definición del Indicador	Tipo/Dimensión/Frecuencia /Cobertura/Sentido	Valor Programado	Avance de la Meta	
Número de reuniones efectuadas	(Número de reuniones efectuadas/Número de personas programadas)*100	Este indicador mide el número de reuniones efectuadas	Gestión / Eficacia / Trimestral / Estatal / Ascendente /	109.00 % Avance de la Meta 114.68	125.00 Semáforo ÓPTIMO	
				Unidad de medida	Reunión	
				Parámetros		
				60	84.99 130	

Nombre del Programa Presupuestario: **Programa de la Reforma Educativa**

Avance Financiero Ejercido \$32,294,880.40

Nivel	Fin	Resumen Narrativo	Contribuir a la disminución del rezago en las condiciones físicas de escuelas públicas de educación básica y al fortalecimiento de la autonomía de gestión escolar a través de aportaciones económicas para mejorar la prestación del servicio educativo			
-------	------------	-------------------	--	--	--	--

Denominación del Indicador	Método de cálculo	Definición del Indicador	Tipo/Dimensión/Frecuencia /Cobertura/Sentido	Valor Programado	Avance de la Meta
Número de escuelas beneficiadas por el programa	(Número de escuelas beneficiadas/Número de escuelas programadas)*100	Este indicador mide el número de escuelas públicas beneficiadas con recursos económicos destinados a fortalecer su autonomía de gestión y para la mejora de la infraestructura física.	Estratégico / Eficacia / Anual / Estatal / Ascendente /	950.00 % Avance de la Meta 101.37	963.00 Semáforo ÓPTIMO
				Unidad de medida	Escuela
				Parámetros	
				60	84.99 130

¹ Avances físicos y financieros preliminares a la Cuenta Pública para el ejercicio fiscal 2017.

Nivel **Propósito** Resumen Narrativo Las escuelas de educación básica mejoran las condiciones de infraestructura física y fortalecen su autonomía de gestión escolar para mejorar la prestación del servicio educativo con calidad, equidad e inclusión.

Denominación del Indicador	Método de cálculo	Definición del Indicador	Tipo/Dimensión/Frecuencia / Cobertura/Sentido	Valor Programado	Avance de la Meta
Número de escuelas beneficiadas por el programa	(Número de escuelas incorporadas a inicio del ciclo escolar/Número de escuelas programadas)*100	Este indicador mide el número de escuelas públicas beneficiadas con recursos económicos destinados a fortalecer su autonomía de gestión y para la mejora de la infraestructura física.	Estratégico / Eficacia / Anual / Estatad / Ascendente /	950.00 % Avance de la Meta 101.37	963.00 Semáforo ÓPTIMO
Unidad de medida				Escuela	
Parámetros				■ 60 ■ 84.99 ■ 130	

Nivel **Componente** Resumen Narrativo 03 Apoyos económicos para la atención de la infraestructura física de las escuelas en el Estado de Jalisco entregados.

Denominación del Indicador	Método de cálculo	Definición del Indicador	Tipo/Dimensión/Frecuencia / Cobertura/Sentido	Valor Programado	Avance de la Meta
Número de escuelas con apoyo económico para infraestructura	(Número de escuelas con apoyo económico para infraestructura/Número de escuelas programadas para apoyo económico para infraestructura)*100	Este indicador mide el número de escuelas con apoyo económico para infraestructura	Gestión / Eficacia / Mensual / Estatad / Ascendente /	690.00 % Avance de la Meta 118.70	819.00 Semáforo ÓPTIMO
Unidad de medida				Escuela	
Parámetros				■ 60 ■ 84.99 ■ 130	

Nivel **Componente** Resumen Narrativo 04 Apoyos económicos otorgados para el fortalecimiento de la autonomía de gestión de las escuelas con mayor rezago en su infraestructura física

Denominación del Indicador	Método de cálculo	Definición del Indicador	Tipo/Dimensión/Frecuencia / Cobertura/Sentido	Valor Programado	Avance de la Meta
Número de escuelas que reciben apoyo económico	(Número de escuelas que ejercieron correctamente el apoyo económico/Número de escuelas beneficiadas en el programa)*100	Este indicador mide el número de escuelas beneficiadas que ejercen correctamente el recurso económico para el fortalecimiento de la autonomía de gestión	Gestión / Eficacia / Mensual / Estatad / Ascendente /	690.00 % Avance de la Meta 118.70	819.00 Semáforo ÓPTIMO
Unidad de medida				Escuela	
Parámetros				■ 60 ■ 84.99 ■ 130	

Nombre del Programa **Programa Nacional de Convivencia Escolar**
Presupuestario:

Avance Financiero Ejercido \$11,317,343.66

Nivel **Fin** Resumen Narrativo Contribuir a incrementar el acceso, la equidad y la calidad de la educación a través de la participación de las familias, promoviendo ambientes libres de violencia que favorezcan un desarrollo integral de niñas, niños y jóvenes de educación básica

Denominación del Indicador	Método de cálculo	Definición del Indicador	Tipo/Dimensión/Frecuencia / Cobertura/Sentido	Valor Programado	Avance de la Meta
Número de programas implementados en escuelas beneficiadas	(Número de programas implementados/Número de programas proyectados)*100	Este indicador mide el número de programas implementados en escuelas beneficiadas	Estratégico / Eficacia / Anual / Estatad / Ascendente /	1.00 % Avance de la Meta 100.00	1.00 Semáforo ÓPTIMO
Unidad de medida				Programa	
Parámetros				■ 50 ■ 90 ■ 130	

¹ Avances físicos y financieros preliminares a la Cuenta Pública para el ejercicio fiscal 2017.

Nivel **Propósito** Resumen Narrativo Los alumnos mediante el fortalecimiento de derechos y valores pueden mantener mejores relaciones de convivencia dentro y fuera de la escuela con el fin de reducir la violencia en los planteles educativos

Denominación del Indicador	Método de cálculo	Definición del Indicador	Tipo/Dimensión/Frecuencia / Cobertura/Sentido	Valor Programado	Avance de la Meta
Número de alumnos beneficiados	(Número de alumnos beneficiados / Número de alumnos programados)*100	Este indicador mide el número de alumnos beneficiados	Estratégico / Eficacia / Anual / Estatad / Ascendente /	1,150,000.00 % Avance de la Meta 99.93	1,149,193.00 Semáforo ÓPTIMO
Unidad de medida				Alumno	
Parámetros				75	90 130

Nivel **Componente** Resumen Narrativo 01 Acciones para propiciar ambientes seguros y de sana convivencia en las escuelas de educación básica implementadas

Denominación del Indicador	Método de cálculo	Definición del Indicador	Tipo/Dimensión/Frecuencia / Cobertura/Sentido	Valor Programado	Avance de la Meta
Implementación de estrategias para propiciar ambientes seguros	(Número de estrategias para propiciar ambientes seguros realizadas / Número de estrategias programadas)*100	Este indicador mide el número de estrategias para propiciar ambientes seguros	Gestión / Eficacia / Anual / Estatad / Ascendente /	1.00 % Avance de la Meta 100.00	1.00 Semáforo ÓPTIMO
Unidad de medida				Estrategia	
Parámetros				75	90 130

Nivel **Componente** Resumen Narrativo 02 Materiales didácticos para apoyar el fortalecimiento de la convivencia escolar en las escuelas de educación básica entregados

Denominación del Indicador	Método de cálculo	Definición del Indicador	Tipo/Dimensión/Frecuencia / Cobertura/Sentido	Valor Programado	Avance de la Meta
Número de paquetes de material de apoyo entregados a escuelas	(Número de paquetes de material de apoyo entregados a escuelas / Número de paquetes programados)*100	Este indicador mide el número de paquetes de material de apoyo entregados a escuelas	Gestión / Eficacia / Anual / Estatad / Ascendente /	3,800.00 % Avance de la Meta 119.00	4,522.00 Semáforo ÓPTIMO
Unidad de medida				Paquetes	
Parámetros				75	90 130

Nombre del Programa Presupuestario: **Programa de mejoramiento de la Infraestructura Física Educativa (Programa Escuelas al Cien)**

Avance Financiero Ejercido \$262,326,010.00

Nivel **Componente** Resumen Narrativo 03 Infraestructura educativa física del nivel superior construida y rehabilitada.

Denominación del Indicador	Método de cálculo	Definición del Indicador	Tipo/Dimensión/Frecuencia / Cobertura/Sentido	Valor Programado	Avance de la Meta
Número de acciones de obra de construcción y rehabilitación para planteles de educación superior.	(No. de acciones de obra de construcción y rehabilitación para planteles de educación superior realizadas / No. de acciones de obra de construcción y rehabilitación para planteles de educación superior programadas en Escuelas al CIEN)*100.	Se refiere al número de acciones de obra en escuelas de educación superior en situación carencial que han recibido construcción y rehabilitación.	Gestión / Eficacia / Anual / Estatad / Ascendente /	13.00 % Avance de la Meta 53.85	7.00 Semáforo MEJORABLE
Unidad de medida				Acción de obra	
Parámetros				50.01	75.01 130

¹ Avances físicos y financieros preliminares a la Cuenta Pública para el ejercicio fiscal 2017.

Nombre del Programa **Administración del Sistema Educativo Estatal**
Presupuestario:

Avance Financiero Ejercido

Nivel **Fin** Resumen Narrativo Contribuir a incrementar el acceso, la equidad y la calidad de la educación, mediante una gestión útil orientada a la mejora institucional en beneficio de la comunidad educativa.

Denominación del Indicador	Método de cálculo	Definición del Indicador	Tipo/Dimensión/Frecuencia /Cobertura/Sentido	Valor Programado	Avance de la Meta
Número de planes de acción para la mejora institucional aplicados	(Número de planes de acción para la mejora institucional aplicados/Número de planes de acción para la mejora institucional programados)*100	Este indicador mide el número de planes de acción para la mejora institucional aplicados	Estratégico / Eficacia / Anual / Estatal / Ascendente /	1.00 % Avance de la Meta 100.00	1.00 Semáforo ÓPTIMO
Unidad de medida				Plan	
Parámetros				<input type="checkbox"/> 60 <input type="checkbox"/> 84.99 <input checked="" type="checkbox"/> 130	

Nivel **Propósito** Resumen Narrativo Directivos del sistema educativo operan con eficiencia los procesos administrativos al servicio de la educación.

Denominación del Indicador	Método de cálculo	Definición del Indicador	Tipo/Dimensión/Frecuencia /Cobertura/Sentido	Valor Programado	Avance de la Meta
Número de áreas administrativas eficientadas	(Número de áreas administrativas eficientadas/Número de áreas administrativas programadas)*100	Este indicador mide el número de áreas administrativas eficientadas	Estratégico / Eficacia / Anual / Estatal / Ascendente /	28.00 % Avance de la Meta 100.00	28.00 Semáforo ÓPTIMO
Unidad de medida				Área administrativa	
Parámetros				<input type="checkbox"/> 60 <input type="checkbox"/> 84.99 <input checked="" type="checkbox"/> 130	

Nivel **Componente** Resumen Narrativo A1 Acciones de modernización de tecnologías de la Información y comunicación centros de trabajo docentes y administrativos implementadas

Denominación del Indicador	Método de cálculo	Definición del Indicador	Tipo/Dimensión/Frecuencia /Cobertura/Sentido	Valor Programado	Avance de la Meta
Número de acciones de modernización en materia de tecnología implementado	(No. de acciones de modernización de tecnologías de la Información y comunicación centros de trabajo, docentes y administrativos implementadas/No. de acciones de modernización de tecnologías de la Información y comunicación centros de	Este indicador mide el número de acciones de modernización en materia de tecnología implementado	Gestión / Eficacia / Mensual / Estatal / Ascendente /	2,500.00 % Avance de la Meta 99.40	2,485.00 Semáforo ÓPTIMO
Unidad de medida				Acción	
Parámetros				<input type="checkbox"/> 60 <input type="checkbox"/> 84.99 <input checked="" type="checkbox"/> 130	

Nivel **Componente** Resumen Narrativo A2 Capacitación institucional y especializada para mejora de los servicios educativos efectuada.

Denominación del Indicador	Método de cálculo	Definición del Indicador	Tipo/Dimensión/Frecuencia /Cobertura/Sentido	Valor Programado	Avance de la Meta
Número de personas capacitadas	(Número de personas capacitadas/Número de personas programadas)*100	Este indicador mide el número de personas capacitadas	Gestión / Eficacia / Mensual / Estatal / Ascendente /	2,900.00 % Avance de la Meta 100.79	2,923.00 Semáforo ÓPTIMO
Unidad de medida				Persona	
Parámetros				<input type="checkbox"/> 60 <input type="checkbox"/> 84.99 <input checked="" type="checkbox"/> 130	

¹ Avances físicos y financieros preliminares a la Cuenta Pública para el ejercicio fiscal 2017.

Nivel **Componente** Resumen Narrativo A3 Bienes, apoyos y servicios para el desarrollo de las actividades institucionales de los centros de trabajo docentes y administrativos entregados

Denominación del Indicador	Método de cálculo	Definición del Indicador	Tipo/Dimensión/Frecuencia / Cobertura/Sentido	Valor Programado	Avance de la Meta
Número de solicitudes mediante sistema atendidas	(Número de solicitudes mediante sistema atendidas / Número de solicitudes mediante sistema recibidas) * 100	Este indicador mide el número de solicitudes mediante sistema atendidas	Gestión / Eficacia / Mensual / Estatad / Ascendente /	1,200.00 % Avance de la Meta 85.08	1,021.00 Semáforo ÓPTIMO
Unidad de medida				Solicitud	
Parámetros				60.01	85
				130	

Nombre del Programa Presupuestario: **Planeación y Evaluación del Sistema Educativo Estatal**

Avance Financiero Ejercido \$104,107,740.79

Nivel **Fin** Resumen Narrativo Contribuir a incrementar el acceso, la equidad y la calidad de la educación mediante la consolidación del proceso educativo en la Educación Básica, Media Superior y Normal

Denominación del Indicador	Método de cálculo	Definición del Indicador	Tipo/Dimensión/Frecuencia / Cobertura/Sentido	Valor Programado	Avance de la Meta
Número de procesos de apoyo para la planeación y evaluación del sistema educativo operando	(Número de procesos operando / Número de procesos programados) * 100	Este indicador mide el número de procesos de apoyo para la planeación y evaluación del sistema educativo operando	Estratégico / Eficacia / Anual / Estatad / Ascendente /	6.00 % Avance de la Meta 100.00	6.00 Semáforo ÓPTIMO
Unidad de medida				Proceso	
Parámetros				60	84.99
				130	

Nivel **Propósito** Resumen Narrativo La estructura educativa cuenta con servicios educativos que permiten ampliar la oferta, la calidad y el acceso para realizar estudios de posgrado y de educación continua

Denominación del Indicador	Método de cálculo	Definición del Indicador	Tipo/Dimensión/Frecuencia / Cobertura/Sentido	Valor Programado	Avance de la Meta
Número de áreas para la mejora de los procesos eficientadas	(Número de áreas para la mejora de los procesos eficientadas / Número de áreas programadas) * 100	Este indicador mide el número de áreas para la mejora de los procesos eficientadas	Estratégico / Eficacia / Anual / Estatad / Ascendente /	6.00 % Avance de la Meta 100.00	6.00 Semáforo ÓPTIMO
Unidad de medida				Área	
Parámetros				60	84.99
				130	

Nivel **Componente** Resumen Narrativo A1 Plazas docentes y de apoyo para la atención de los servicios educativos autorizadas

Denominación del Indicador	Método de cálculo	Definición del Indicador	Tipo/Dimensión/Frecuencia / Cobertura/Sentido	Valor Programado	Avance de la Meta
Número de plazas docentes y de apoyo a los servicios educativos autorizadas	(Número de plazas docentes y de apoyo a los servicios educativos autorizadas / Número de plazas docentes y de apoyo a los servicios educativos programadas) * 100	Este indicador mide el número de plazas docentes y de apoyo a los servicios educativos autorizadas	Gestión / Eficacia / Mensual / Estatad / Ascendente /	276.00 % Avance de la Meta 77.54	214.00 Semáforo MEJORABLE
Unidad de medida				Plaza	
Parámetros				60	84.99
				130	

¹ Avances físicos y financieros preliminares a la Cuenta Pública para el ejercicio fiscal 2017.

Nivel **Componente** Resumen Narrativo D3 Programas de infraestructura física y equipamiento para el mejoramiento de los planteles escolares implementados.

Denominación del Indicador	Método de cálculo	Definición del Indicador	Tipo/Dimensión/Frecuencia /Cobertura/Sentido	Valor Programado	Avance de la Meta
Número de programas de infraestructura educativa integrados	(Número de programas de infraestructura educativa integrados/Número de programas de infraestructura educativa programados)*100	Este indicador mide el número de programas de infraestructura educativa integrados	Gestión / Eficacia / Anual / Estatad / Ascendente /	3.00 % Avance de la Meta 100.00	3.00 Semáforo ÓPTIMO
Unidad de medida				Programa	
Parámetros				<input type="checkbox"/> 60 <input type="checkbox"/> 84.99 <input type="checkbox"/> 130	

Nivel **Componente** Resumen Narrativo A6 Documentos oficiales para acreditar y certificar la educación básica, medio superior y normal emitidos.

Denominación del Indicador	Método de cálculo	Definición del Indicador	Tipo/Dimensión/Frecuencia /Cobertura/Sentido	Valor Programado	Avance de la Meta
Número de documentos de acreditación y certificación de estudios de educación básica, media superior, normal, y capacitación para el trabajo expedidos	(Número de solicitudes de acreditación y certificación de estudios expedidos/Número de solicitudes de acreditación y certificación de estudios programados)*100	Este indicador mide el número de documentos de acreditación y certificación de estudios de educación básica, media superior, normal, y capacitación para el trabajo expedidos	Gestión / Eficacia / Mensual / Estatad / Ascendente /	1,963,550.00 % Avance de la Meta 100.32	1,969,864.00 Semáforo ÓPTIMO
Unidad de medida				Solicitud	
Parámetros				<input type="checkbox"/> 60.01 <input type="checkbox"/> 85 <input type="checkbox"/> 130	

Nivel **Componente** Resumen Narrativo C4 Evaluaciones estatales y nacionales para la mejora de la calidad de la educación básica y media superior.

Denominación del Indicador	Método de cálculo	Definición del Indicador	Tipo/Dimensión/Frecuencia /Cobertura/Sentido	Valor Programado	Avance de la Meta
Número de evaluaciones estatales y nacionales aplicadas.	(Número de evaluaciones estatales y nacionales aplicadas./Número de evaluaciones estatales y nacionales proyectadas)*100	Este indicador mide el número de evaluaciones estatales y nacionales aplicadas.	Gestión / Eficacia / Mensual / Estatad / Ascendente /	11.00 % Avance de la Meta 100.00	11.00 Semáforo ÓPTIMO
Unidad de medida				Evaluación	
Parámetros				<input type="checkbox"/> 60.01 <input type="checkbox"/> 85 <input type="checkbox"/> 130	

Nivel **Componente** Resumen Narrativo D5 Sistema de Preinscripción a Educación Básica implementado.

Denominación del Indicador	Método de cálculo	Definición del Indicador	Tipo/Dimensión/Frecuencia /Cobertura/Sentido	Valor Programado	Avance de la Meta
Número de solicitudes de preinscripción atendidas	(Número de solicitudes de preinscripción atendidas/Número de solicitudes de preinscripción recibidas)*100	Este indicador mide el número de solicitudes de preinscripción atendidas	Gestión / Eficacia / Semestral / Estatad / Ascendente /	406,000.00 % Avance de la Meta 95.38	387,225.00 Semáforo ÓPTIMO
Unidad de medida				Solicitud	
Parámetros				<input type="checkbox"/> 60.01 <input type="checkbox"/> 85 <input type="checkbox"/> 130	

Nombre del Programa Presupuestario: **Apoyos educativos para grupos vulnerables y la formación integral**

Avance Financiero Ejercido

¹ Avances físicos y financieros preliminares a la Cuenta Pública para el ejercicio fiscal 2017.

Nivel **Fin** Resumen Narrativo Contribuir a incrementar el acceso, la equidad y la calidad de la educación con servicios educativos para la población vulnerable y la formación integral.

Denominación del Indicador	Método de cálculo	Definición del Indicador	Tipo/Dimensión/Frecuencia /Cobertura/Sentido	Valor Programado	Avance de la Meta
Número de servicios educativos para población vulnerable y la formación integral en operación	(Número de servicios educativos para población vulnerable y la formación integral en operación/Número de servicios educativos para población vulnerable y la formación integral programados)*100	Este indicador mide el número de servicios educativos para población vulnerable y la formación integral en operación	Estratégico / Eficacia / Anual / Estatad / Ascendente /	5.00 % Avance de la Meta 100.00	5.00 Semáforo ÓPTIMO
Unidad de medida				Servicio	
Parámetros				60	84.99
				130	

Nivel **Propósito** Resumen Narrativo La población vulnerable en edad escolar cuenta con alternativas para realizar su educación básica y continuar su trayecto formativo.

Denominación del Indicador	Método de cálculo	Definición del Indicador	Tipo/Dimensión/Frecuencia /Cobertura/Sentido	Valor Programado	Avance de la Meta
Número de alumnos atendidos con servicios educativos para población vulnerable y la formación integral	(Número de alumnos atendidos con servicios educativos para población vulnerable y la formación integral/Número de alumnos de educación básica)*100	Este indicador mide el número de alumnos atendidos con servicios educativos para población vulnerable y la formación integral	Estratégico / Eficacia / Anual / Estatad / Ascendente /	809,000.00 % Avance de la Meta 100.00	809,000.00 Semáforo ÓPTIMO
Unidad de medida				Alumno	
Parámetros				60	84.99
				130	

Nivel **Componente** Resumen Narrativo D2 Atención educativa para niños y niñas con necesidades educativas especiales.

Denominación del Indicador	Método de cálculo	Definición del Indicador	Tipo/Dimensión/Frecuencia /Cobertura/Sentido	Valor Programado	Avance de la Meta
Número de alumnos con necesidades educativas especiales atendidos en servicios escolares pertinentes	(Número de alumnos con necesidades educativas especiales atendidos en servicios escolares pertinentes/Número estimado de niños con necesidades educativas especiales)*100	Este indicador mide el número de alumnos con necesidades educativas especiales atendidos en servicios escolares pertinentes	Gestión / Eficacia / Trimestral / Estatad / Ascendente /	66,000.00 % Avance de la Meta 99.66	65,773.00 Semáforo ÓPTIMO
Unidad de medida				Alumno	
Parámetros				60	84.99
				130	

Nivel **Componente** Resumen Narrativo D3 Educación física otorgada a los alumnos de educación básica

Denominación del Indicador	Método de cálculo	Definición del Indicador	Tipo/Dimensión/Frecuencia /Cobertura/Sentido	Valor Programado	Avance de la Meta
Número de alumnos de educación básica con servicios de educación física	(Número de alumnos de educación básica con servicios de educación física/Número de alumnos de educación básica)*100	Este indicador mide el número de alumnos de educación básica con servicios de educación física	Gestión / Eficacia / Trimestral / Estatad / Ascendente /	750,000.00 % Avance de la Meta 98.93	742,000.00 Semáforo ÓPTIMO
Unidad de medida				Alumno	
Parámetros				60	84.99
				130	

¹ Avances físicos y financieros preliminares a la Cuenta Pública para el ejercicio fiscal 2017.

Nivel **Componente** Resumen Narrativo D5 Atención y prevención de la problemática psicopedagógica y de violencia en la comunidad educativa

Denominación del Indicador	Método de cálculo	Definición del Indicador	Tipo/Dimensión/Frecuencia / Cobertura/Sentido	Valor Programado	Avance de la Meta
Número de intervenciones realizadas para coadyuvar a resolver la problemática psicopedagógica	(Número de intervenciones realizadas para coadyuvar a resolver la problemática psicopedagógica/Número de intervenciones programadas para coadyuvar a resolver la problemática psicopedagógica)*100	Este indicador mide el número de intervenciones realizadas para coadyuvar a resolver la problemática psicopedagógica	Gestión / Eficacia / Mensual / Estatal / Ascendente /	31,670.00 % Avance de la Meta 111.17	35,209.00 Semáforo ÓPTIMO
Unidad de medida				Intervención	
Parámetros				<input type="checkbox"/> 60 <input type="checkbox"/> 84.99 <input type="checkbox"/> 130	

Nivel **Componente** Resumen Narrativo D4 Educación Inicial para niños de 0 a 5 años 11 meses en las modalidades escolarizada y no escolarizada

Denominación del Indicador	Método de cálculo	Definición del Indicador	Tipo/Dimensión/Frecuencia / Cobertura/Sentido	Valor Programado	Avance de la Meta
Número de niños atendidos en los servicios escolarizado y no escolarizado de educación inicial	(Número de niños atendidos en los servicios escolarizado y no escolarizado de educación inicial/Número de niños de 0 a 5 años de edad)*100	Este indicador mide el número de niños atendidos en los servicios escolarizado y no escolarizado de educación inicial	Gestión / Eficacia / Semestral / Estatal / Ascendente /	21,528.00 % Avance de la Meta 101.25	21,798.00 Semáforo ÓPTIMO
Unidad de medida				Niño	
Parámetros				<input type="checkbox"/> 60 <input type="checkbox"/> 84.99 <input type="checkbox"/> 130	

Nivel **Componente** Resumen Narrativo D1 Educación bilingüe otorgada a comunidades indígenas en preescolar y primaria

Denominación del Indicador	Método de cálculo	Definición del Indicador	Tipo/Dimensión/Frecuencia / Cobertura/Sentido	Valor Programado	Avance de la Meta
Número de alumnos en escuelas de educación indígena atendidos	(Número de alumnos en escuelas de educación indígena atendidos/Número de alumnos en escuelas de educación indígena programados)*100	Este indicador mide el número de alumnos en escuelas de educación indígena atendidos	Gestión / Eficacia / Trimestral / Estatal / Ascendente /	8,300.00 % Avance de la Meta 75.00	6,225.00 Semáforo MEJORABLE
Unidad de medida				Alumno	
Parámetros				<input type="checkbox"/> 60 <input type="checkbox"/> 84.99 <input type="checkbox"/> 130	

Nombre del Programa Presupuestario: **Formación inicial y de posgrado para los docentes de educación básica**

Avance Financiero Ejercido \$500,191,938.52

Nivel **Fin** Resumen Narrativo Contribuir a incrementar el acceso, la equidad y la calidad de la educación mediante la formación y desarrollo de docentes altamente profesionales con las competencias necesarias para el adecuado desempeño de sus funciones.

Denominación del Indicador	Método de cálculo	Definición del Indicador	Tipo/Dimensión/Frecuencia / Cobertura/Sentido	Valor Programado	Avance de la Meta
Número de instituciones para la formación y profesionalización de docentes en operación	(Número de instituciones en operación/Número de instituciones proyectadas)*100	Este indicador mide el número de instituciones para la formación y profesionalización de docentes en operación	Estratégico / Eficacia / Anual / Estatal / Ascendente /	21.00 % Avance de la Meta 100.00	21.00 Semáforo ÓPTIMO
Unidad de medida				Institución	
Parámetros				<input type="checkbox"/> 60 <input type="checkbox"/> 84.99 <input type="checkbox"/> 130	

¹ Avances físicos y financieros preliminares a la Cuenta Pública para el ejercicio fiscal 2017.

Nivel **Propósito** Resumen Narrativo El personal incorporado al Servicio Profesional Docente cuenta con capacitación, actualización, asesoría, acompañamiento y asistencia técnica pedagógica para la mejora de sus funciones.

Denominación del Indicador	Método de cálculo	Definición del Indicador	Tipo/Dimensión/Frecuencia /Cobertura/Sentido	Valor Programado	Avance de la Meta
Número de profesores incorporados al servicio profesional docente capacitados	(Número de profesores incorporados al servicio profesional docente capacitados/Número de profesores incorporados al servicio profesional docente programados para capacitación)*100	Este indicador mide el número de profesores incorporados al servicio profesional docente capacitados	Estratégico / Eficacia / Mensual / Estatal / Ascendente /	45,000.00 % Avance de la Meta 100.00	45,000.00 Semáforo ÓPTIMO
Unidad de medida				Profesor	
Parámetros				<input type="checkbox"/> 60 <input type="checkbox"/> 84.99 <input checked="" type="checkbox"/> 130	

Nivel **Componente** Resumen Narrativo D1 Formación Inicial de Docentes para la Educación Básica otorgada

Denominación del Indicador	Método de cálculo	Definición del Indicador	Tipo/Dimensión/Frecuencia /Cobertura/Sentido	Valor Programado	Avance de la Meta
Número de programas educativos operando	(Número de programas operando, de investigaciones desarrolladas y de programas educativos evaluados./Número de programas operando, de investigaciones desarrolladas y de programas educativos proyectados)*100	Este indicador mide el número de programas educativos operando	Gestión / Eficacia / Semestral / Estatal / Ascendente /	25.00 % Avance de la Meta 100.00	25.00 Semáforo ÓPTIMO
Unidad de medida				Programa e investigaciones	
Parámetros				<input type="checkbox"/> 60 <input type="checkbox"/> 84.99 <input checked="" type="checkbox"/> 130	

Nivel **Componente** Resumen Narrativo 02 Unidades de la Universidad Pedagógica Nacional en operación.

Denominación del Indicador	Método de cálculo	Definición del Indicador	Tipo/Dimensión/Frecuencia /Cobertura/Sentido	Valor Programado	Avance de la Meta
Número de programas educativos operando	(Número de programas educativos en operación/Número de programas e investigaciones en proyectados)*100	Este indicador mide el número de programas educativos operando	Gestión / Eficacia / Semestral / Estatal / Ascendente /	14.00 % Avance de la Meta 100.00	14.00 Semáforo ÓPTIMO
Unidad de medida				Programa	
Parámetros				<input type="checkbox"/> 60 <input type="checkbox"/> 84.99 <input checked="" type="checkbox"/> 130	

Nivel **Componente** Resumen Narrativo 03 Posgrado pedagógico para la mejora de la formación docente otorgado.

Denominación del Indicador	Método de cálculo	Definición del Indicador	Tipo/Dimensión/Frecuencia /Cobertura/Sentido	Valor Programado	Avance de la Meta
Número de programas de posgrado en operación	(Número de programas de posgrado en operación/Número de programas de posgrado proyectados)*100	Este indicador mide el número de programas de posgrado en operación	Gestión / Eficacia / Anual / Estatal / Ascendente /	5.00 % Avance de la Meta 100.00	5.00 Semáforo ÓPTIMO
Unidad de medida				Programa	
Parámetros				<input type="checkbox"/> 60 <input type="checkbox"/> 84.99 <input checked="" type="checkbox"/> 130	

Nombre del Programa Presupuestario: **Fomento de la salud de los alumnos de Educación Básica**

Avance Financiero Ejercido \$22,596,175.59

¹ Avances físicos y financieros preliminares a la Cuenta Pública para el ejercicio fiscal 2017.

Nivel **Fin** Resumen Narrativo Contribuir a incrementar el acceso, la equidad y la calidad de la educación mediante acciones específicas que permitan realizar las actividades escolares sin prescindir de la atención médica y/o educativa que estén recibiendo

Denominación del Indicador	Método de cálculo	Definición del Indicador	Tipo/Dimensión/Frecuencia / Cobertura/Sentido	Valor Programado	Avance de la Meta
Número de alumnos atendidos o beneficiados por los programas	(Número de Alumnos atendidos/Número de Alumnos programados)*100	Este indicador mide el número de alumnos atendidos o beneficiados por los programas	Estratégico / Eficacia / Mensual / Estatad / Ascendente /	700,000.00	701,770.00
				% Avance de la Meta	Semáforo
				100.25	ÓPTIMO
				Unidad de medida	Alumno
				Parámetros	
				60	84.99 130

Nivel **Propósito** Resumen Narrativo Los alumnos que presentan problemas de salud mejoran las condiciones de estudio y de vida, y se sitúan en condiciones de equidad en el proceso educativo con los Programas Escuela y Salud, Yo Veo por Jalisco, Sigamos Aprendiendo en el Hospital, y otros.

Denominación del Indicador	Método de cálculo	Definición del Indicador	Tipo/Dimensión/Frecuencia / Cobertura/Sentido	Valor Programado	Avance de la Meta
Número de alumnos atendidos o beneficiados por los programas	(Número de Alumnos atendidos/Número de Alumnos programados)*100	Este indicador mide el número de alumnos atendidos o beneficiados por los programas	Estratégico / Eficacia / Mensual / Estatad / Ascendente /	700,000.00	701,770.00
				% Avance de la Meta	Semáforo
				100.25	ÓPTIMO
				Unidad de medida	Alumno
				Parámetros	
				60	84.99 130

Nivel **Componente** Resumen Narrativo D2 Programa Yo Veo por Jalisco para la atención de la salud ocular de los alumnos de educación básica implementado

Denominación del Indicador	Método de cálculo	Definición del Indicador	Tipo/Dimensión/Frecuencia / Cobertura/Sentido	Valor Programado	Avance de la Meta
Número de alumnos beneficiados con la entrega de anteojos	(Número de Alumnos atendidos/Número de alumnos programados)*100	Este indicador mide los Alumnos beneficiados con la entrega de anteojos	Gestión / Eficacia / Mensual / Estatad / Ascendente /	26,147.00	16,806.00
				% Avance de la Meta	Semáforo
				64.28	MEJORABLE
				Unidad de medida	Alumno
				Parámetros	
				60.01	85 130

Nivel **Componente** Resumen Narrativo D3 Atención educativa a niños, niñas y jóvenes dentro de las aulas hospitalarias o en cama otorgada

Denominación del Indicador	Método de cálculo	Definición del Indicador	Tipo/Dimensión/Frecuencia / Cobertura/Sentido	Valor Programado	Avance de la Meta
Número de alumnos atendidos educativamente del programa Sigamos Aprendiendo en el Hospital	(Número de Alumnos atendidos/Número de alumnos programados)*100	Este indicador mide los Alumnos atendidos educativamente en el Hospital	Gestión / Eficacia / Mensual / Estatad / Ascendente /	3,750.00	4,364.00
				% Avance de la Meta	Semáforo
				116.37	ÓPTIMO
				Unidad de medida	Alumno
				Parámetros	
				60	84.99 130

¹ Avances físicos y financieros preliminares a la Cuenta Pública para el ejercicio fiscal 2017.

Nivel	Componente	Resumen Narrativo	D1 Acciones preventivas en salud promovidas en escuelas de Educación Básica otorgadas		
Denominación del Indicador	Método de cálculo	Definición del Indicador	Tipo/Dimensión/Frecuencia /Cobertura/Sentido	Valor Programado	Avance de la Meta
Número de acciones realizadas	(Número de acciones realizadas/Número de acciones programadas)*100	Se refiere a orientaciones y asesorías brindadas a docentes, alumnos y padres de familia de las escuelas sobre temas de salud	Gestión / Eficacia / Mensual / Estatad / Ascendente /	6,000.00 % Avance de la Meta 104.17 Unidad de medida Acción	6,250.00 Semáforo ÓPTIMO Parámetros 60.01 85 130

Nivel	Componente	Resumen Narrativo	D4 Acciones de orientación sobre prevención y seguridad escolar a Escuelas de Educación Básica ofrecidas.		
Denominación del Indicador	Método de cálculo	Definición del Indicador	Tipo/Dimensión/Frecuencia /Cobertura/Sentido	Valor Programado	Avance de la Meta
Número de escuelas atendidas y soportadas mediante actas levantadas	(Número de intervenciones a planteles educativos, visitas y orientaciones/Número de intervenciones a planteles educativos, visitas y orientaciones programadas)*100	Este indicador mide el número de escuelas atendidas y soportadas mediante actas levantadas	Gestión / Eficacia / Mensual / Estatad / Ascendente /	1,000.00 % Avance de la Meta 104.20 Unidad de medida Escuela	1,042.00 Semáforo ÓPTIMO Parámetros 60 84.99 130

Nivel	Componente	Resumen Narrativo	E5 Acciones para la protección del medio ambiente promovidas en escuelas de educación básica		
Denominación del Indicador	Método de cálculo	Definición del Indicador	Tipo/Dimensión/Frecuencia /Cobertura/Sentido	Valor Programado	Avance de la Meta
Número de escuelas oficiales de educación básica que realizan acciones para contribuir al mejoramiento del medio ambiente	(Número de escuelas oficiales de educación básica que realizan acciones para contribuir al mejoramiento del medio ambiente/Número de escuelas oficiales de educación básica)*100	Se refiere al número de escuelas de educación básica que instalan bardas verdes y huertos escolares para contribuir al mejoramiento del medio ambiente	Gestión / Eficacia / Mensual / Estatad / Ascendente /	360.00 % Avance de la Meta 121.67 Unidad de medida Escuela	438.00 Semáforo ÓPTIMO Parámetros 60.01 85 130

Unidad Responsable Colegio Nacional de Educación Profesional Técnica del Estado de Jalisco

Nombre del Programa Presupuestario: **Formación Profesional Técnica y Técnica Bachiller**

Avance Financiero Ejercido \$287,914,135.50

¹ Avances físicos y financieros preliminares a la Cuenta Pública para el ejercicio fiscal 2017.

Nivel Fin Resumen Narrativo Contribuir a incrementar el acceso, la equidad y la calidad de la educación mediante acciones que favorezcan a que los alumnos ubiquen su logro educativo en el nivel III y/o IV en la prueba PLANEA, a través de la aplicación de un Modelo Académico

Denominación del Indicador	Método de cálculo	Definición del Indicador	Tipo/Dimensión/Frecuencia /Cobertura/Sentido	Valor Programado	Avance de la Meta
Número de alumnos que ubican su logro educativo en el nivel III y IV en la prueba PLANEA	((Número de alumnos que alcanzan el nivel III y IV en la prueba PLANEA / Número de alumnos programados a alcanzar el nivel III y IV en la prueba PLANEA) *100)	Este indicador mide el número de alumnos que ubican su logro educativo en el nivel III y IV en la prueba PLANEA	Estratégico / Eficacia / Anual / Estatad / Ascendente /	1,950.00 % Avance de la Meta 98.97	1,930.00 Semáforo ÓPTIMO
Unidad de medida				Alumno	
Parámetros				<input type="checkbox"/> 60.01 <input type="checkbox"/> 80.01 <input checked="" type="checkbox"/> 130	

Nivel Propósito Resumen Narrativo En Jalisco, los egresados de secundaria cuentan con oferta de Educación Profesional Técnica de alta calidad, teniendo a su alcance servicios de Educación Media Superior con reconocimiento por su pertinencia y características competitivas.

Denominación del Indicador	Método de cálculo	Definición del Indicador	Tipo/Dimensión/Frecuencia /Cobertura/Sentido	Valor Programado	Avance de la Meta
Tasa de eficiencia terminal	Número de alumnos de la generación N que concluyeron sus estudios / número de alumnos inscritos en el primer periodo de esa generación x 100	Se refiere al número de alumnos que habiendo ingresado, han concluido sus estudios en el plazo que marca el plan de estudios	Estratégico / Eficacia / Anual / Estatad / Ascendente /	3,200.00 % Avance de la Meta 99.78	3,193.00 Semáforo ÓPTIMO
Unidad de medida				Alumno	
Parámetros				<input type="checkbox"/> 60.01 <input type="checkbox"/> 80.01 <input checked="" type="checkbox"/> 130	

Nivel Componente Resumen Narrativo D4 Programas de atención implementados que identifican las causas de la deserción escolar en los planteles

Denominación del Indicador	Método de cálculo	Definición del Indicador	Tipo/Dimensión/Frecuencia /Cobertura/Sentido	Valor Programado	Avance de la Meta
Tasa de Abandono Escolar	[(Matrícula inicial del ciclo escolar "N"- Egresados del ciclo "N") - (Matrícula inicial del ciclo escolar "N+1"- Alumnos de nuevo ingreso a 1er grado del ciclo "N+1")] / Matrícula inicial del ciclo escolar "N"	Se refiere al número de alumnos que abandonan sus estudios en la Institución	Gestión / Eficacia / Anual / Estatad / Ascendente /	2,500.00 % Avance de la Meta 99.48	2,487.00 Semáforo ÓPTIMO
Unidad de medida				Alumno	
Parámetros				<input type="checkbox"/> 60.01 <input type="checkbox"/> 80.01 <input checked="" type="checkbox"/> 130	

Nivel Componente Resumen Narrativo D6 Servicios de capacitación otorgados al público en general

Denominación del Indicador	Método de cálculo	Definición del Indicador	Tipo/Dimensión/Frecuencia /Cobertura/Sentido	Valor Programado	Avance de la Meta
Tasa de variación de la capacitación laboral	((Número de personas capacitadas en el periodo / número de personas capacitadas programadas) * 100)	Este indicador mide la Tasa de variación de la capacitación laboral	Gestión / Eficacia / Mensual / Estatad / Ascendente /	6,500.00 % Avance de la Meta 83.49	5,427.00 Semáforo ÓPTIMO
Unidad de medida				Persona	
Parámetros				<input type="checkbox"/> 60.01 <input type="checkbox"/> 80.01 <input checked="" type="checkbox"/> 130	

¹ Avances físicos y financieros preliminares a la Cuenta Pública para el ejercicio fiscal 2017.

Nivel	Componente	Resumen Narrativo	D5 Atención educativa otorgada a alumnos que estudian en Programas de Calidad		
Denominación del Indicador	Método de cálculo	Definición del Indicador	Tipo/Dimensión/Frecuencia / Cobertura/Sentido	Valor Programado	Avance de la Meta
Número de alumnos que estudian en programas de calidad	Número de alumnos atendidos en carreras acreditadas y/o planteles certificados en la norma ISO 9001 en el periodo N / Total de alumnos x 100	Este indicador mide el número de alumnos que estudian en Programas de Calidad y en planteles incorporados al SNB	Gestión / Eficacia / Anual / Estatad / Ascendente /	14,200.00 % Avance de la Meta 100.18	14,225.00 Semáforo ÓPTIMO
Unidad de medida				Alumno	
Parámetros				<input type="checkbox"/> 60.01 <input type="checkbox"/> 80.01 <input type="checkbox"/> 130	

Unidad Responsable Colegio de Estudios Científicos y Tecnológicos del Estado de Jalisco

Nombre del Programa Presupuestario: **Oferta de bachillerato tecnológico con calidad y pertinencia en Jalisco**

Avance Financiero Ejercido

Nivel	Fin	Resumen Narrativo	Contribuir a incrementar el acceso, la equidad y la calidad de la educación mediante acciones encaminadas al Fortalecimiento y Ampliación del bachillerato tecnológico, con el propósito de ofrecer servicios de calidad, a través de una oferta educativa.		
-------	------------	-------------------	---	--	--

Denominación del Indicador	Método de cálculo	Definición del Indicador	Tipo/Dimensión/Frecuencia / Cobertura/Sentido	Valor Programado	Avance de la Meta
Índice de incorporación al Sistema Nacional del Bachillerato.	Matrícula de planteles certificados/Matrícula Total Programadas*100	Este indicador mide el porcentaje de la matrícula del subsistema CECyTEJ que se encuentra en planteles certificados por el SNB, con lo cual se asegura un nivel de calidad para los estudiantes	Estratégico / Eficacia / Anual / Estatad / Ascendente /	90.00 % Avance de la Meta 100.00	90.00 Semáforo ÓPTIMO
Unidad de medida				Porcentaje	
Parámetros				<input type="checkbox"/> 60.01 <input type="checkbox"/> 85.01 <input type="checkbox"/> 130	

Nivel	Propósito	Resumen Narrativo	En el Estado de Jalisco se amplía y diversifica la oferta de bachillerato tecnológico con calidad, mediante una oferta que permite a los jóvenes contar con competencias para la vida, para el trabajo y con oportunidades para cursar educación superior.		
-------	------------------	-------------------	--	--	--

Denominación del Indicador	Método de cálculo	Definición del Indicador	Tipo/Dimensión/Frecuencia / Cobertura/Sentido	Valor Programado	Avance de la Meta
Eficiencia terminal	Número de alumnos certificados/Número de alumnos certificados programados	Este indicador mide el número de egresados por generación (egreso oportuno)	Estratégico / Eficacia / Anual / Estatad / Ascendente /	4,600.00 % Avance de la Meta 100.98	4,645.00 Semáforo ÓPTIMO
Unidad de medida				Alumno	
Parámetros				<input type="checkbox"/> 60.01 <input type="checkbox"/> 85.01 <input type="checkbox"/> 130	

¹ Avances físicos y financieros preliminares a la Cuenta Pública para el ejercicio fiscal 2017.

Nivel		Componente	Resumen Narrativo	D1 Planes y programas de estudio pertinentes aplicados		
Denominación del Indicador	Método de cálculo	Definición del Indicador	Tipo/Dimensión/Frecuencia /Cobertura/Sentido	Valor Programado	Avance de la Meta	
Actividades para el fortalecimiento de los planes y programas mediante la participación en cuerpos colegiados y proyectos específicos	Número de actividades realizadas a favor de la pertinencia de los planes y programas de estudios/número de actividades programadas	Este indicador mide el número de actividades realizadas para el fortalecimiento de planes y programas	Gestión / Eficacia / Semestral / Estatal / Ascendente /	2.00 % Avance de la Meta 100.00	2.00 Semáforo ÓPTIMO	
				Unidad de medida	Actividad	
				Parámetros		
				60.01	85.01 130	

Nivel		Componente	Resumen Narrativo	D5 Atención a la demanda, cobertura y calidad implementada		
Denominación del Indicador	Método de cálculo	Definición del Indicador	Tipo/Dimensión/Frecuencia /Cobertura/Sentido	Valor Programado	Avance de la Meta	
Número de estrategias para la atención a la demanda, cobertura y calidad implementadas.	Número de alumnos participantes en actividades artísticas, cívicas y deportivas/número de alumnos en actividades artísticas, cívicas y deportivas programados	Este indicador mide el número de alumnos involucrados en los eventos cívicos, artísticos y deportivos en actividades a nivel regional, estatal y nacional.	Gestión / Eficacia / Mensual / Estatal / Ascendente /	2,340.00 % Avance de la Meta 85.04	1,990.00 Semáforo ÓPTIMO	
				Unidad de medida	Alumno	
				Parámetros		
				60.01	85.01 130	

Nivel		Componente	Resumen Narrativo	02 Infraestructura y equipamiento de los planteles atendidos		
Denominación del Indicador	Método de cálculo	Definición del Indicador	Tipo/Dimensión/Frecuencia /Cobertura/Sentido	Valor Programado	Avance de la Meta	
Número de acciones de fortalecimiento de las condiciones de infraestructura, mantenimiento y equipamiento.	Número de acciones de fortalecimiento de la infraestructura y equipamiento en planteles/número de acciones programadas	Este indicador mide las acciones de fortalecimiento de las condiciones de infraestructura mediante la habilitación de espacios físicos, así como la adquisición de equipamiento para talleres, laboratorios y bibliotecas en planteles.	Gestión / Eficacia / Mensual / Estatal / Ascendente /	203.00 % Avance de la Meta 128.57	261.00 Semáforo ÓPTIMO	
				Unidad de medida	Acción	
				Parámetros		
				60.01	85.01 130	

Nivel		Componente	Resumen Narrativo	03 Acciones de vinculación concretadas con los sectores productivos que integran a la sociedad		
Denominación del Indicador	Método de cálculo	Definición del Indicador	Tipo/Dimensión/Frecuencia /Cobertura/Sentido	Valor Programado	Avance de la Meta	
Número de acciones realizadas para el fortalecimiento de la vinculación del Colegio con instituciones públicas, privadas y sociales	Número de acciones de vinculación realizadas/número de acciones programadas	Este indicador mide las acciones realizadas para el fortalecimiento de las estrategias de vinculación del Colegio con instituciones públicas, privadas y sociales en beneficio de la comunidad educativa del CECyTEJ	Gestión / Eficacia / Mensual / Estatal / Ascendente /	12.00 % Avance de la Meta 116.67	14.00 Semáforo ÓPTIMO	
				Unidad de medida	Acción	
				Parámetros		
				60.01	85.01 130	

¹ Avances físicos y financieros preliminares a la Cuenta Pública para el ejercicio fiscal 2017.

Nivel	Componente	Resumen Narrativo	04 Acciones de desarrollo institucional y gestión administrativa concretadas			
Denominación del Indicador	Método de cálculo	Definición del Indicador	Tipo/Dimensión/Frecuencia / Cobertura/Sentido	Valor Programado	Avance de la Meta	
Procesos institucionales informatizados	Procesos informatizados/procesos programados para su informatización	Este indicador mide el número de procesos institucionales informatizados	Gestión / Eficacia / Semestral / Estatal / Ascendente /	3.00 % Avance de la Meta 100.00	3.00 Semáforo ÓPTIMO	
				Unidad de medida	Proceso	
				Parámetros		
				60.01	85.01 130	

Nivel	Componente	Resumen Narrativo	06 Acciones de desarrollo académico concretadas			
Denominación del Indicador	Método de cálculo	Definición del Indicador	Tipo/Dimensión/Frecuencia / Cobertura/Sentido	Valor Programado	Avance de la Meta	
Número de acciones realizadas	Número de acciones realizadas/Número de acciones programadas	Este indicador mide el número de estrategias de fortalecimiento académico hacia los docentes mediante opciones de formación continua y superación académica	Gestión / Eficacia / Semestral / Estatal / Ascendente /	2.00 % Avance de la Meta 100.00	2.00 Semáforo ÓPTIMO	
				Unidad de medida	Acción	
				Parámetros		
				60.01	85.01 130	

Nivel	Componente	Resumen Narrativo	07 Evaluación educativa e institucional efectuada			
Denominación del Indicador	Método de cálculo	Definición del Indicador	Tipo/Dimensión/Frecuencia / Cobertura/Sentido	Valor Programado	Avance de la Meta	
Investigaciones, publicaciones o documentos de evaluación publicados	Investigaciones o reportes realizados/investigaciones o reportes programados	Se contemplan documentos o investigaciones de carácter evaluativo cuyos resultados permitirán fortalecer la toma de decisiones para la mejora de la institución.	Gestión / Eficacia / Semestral / Estatal / Ascendente /	2.00 % Avance de la Meta 100.00	2.00 Semáforo ÓPTIMO	
				Unidad de medida	Investigación	
				Parámetros		
				60	85 130	

Unidad Responsable Colegio de Bachilleres del Estado de Jalisco

Nombre del Programa Presupuestario: **Oferta de Bachillerato General en el estado de Jalisco en sus diferentes Opciones**

Avance Financiero Ejercido \$458,713,847.97

¹ Avances físicos y financieros preliminares a la Cuenta Pública para el ejercicio fiscal 2017.

Nivel **Fin** Resumen Narrativo Contribuir a incrementar el acceso, la equidad y la calidad de la educación mediante acciones encaminadas al Fortalecimiento y Ampliación de la Educación Media Superior, con el propósito de ofrecer servicios con calidez y calidad

Denominación del Indicador	Método de cálculo	Definición del Indicador	Tipo/Dimensión/Frecuencia /Cobertura/Sentido	Valor Programado	Avance de la Meta
Eficiencia Terminal	(Alumnos egresados en el ciclo escolar t/Alumnos de nuevo ingreso a 1° inscritos hace t-2 ciclos escolares)*100	Este indicador mide el porcentaje de alumnos que terminan el nivel educativo de forma regular dentro del tiempo ideal establecido.	Estratégico / Eficacia / Anual / Estatad / Ascendente /	15,718.00 % Avance de la Meta 92.94	14,608.00 Semáforo ÓPTIMO
Unidad de medida				Alumno	
Parámetros				<input type="checkbox"/> 60 <input type="checkbox"/> 80 <input type="checkbox"/> 130	

Nivel **Propósito** Resumen Narrativo En el Estado de Jalisco se amplía y diversifica la oferta de educación media superior con calidad, impulsando la equidad de oportunidades educativas a alumnos que decidan continuar con sus estudios disminuyendo el rezago educativo.

Denominación del Indicador	Método de cálculo	Definición del Indicador	Tipo/Dimensión/Frecuencia /Cobertura/Sentido	Valor Programado	Avance de la Meta
Absorción de Egresados de EMS	(Número de alumnos inscritos en primer semestre/Número de Alumnos egresados de secundaria)*100	Garantizar que la población cuente con oferta de Educación Media Superior	Estratégico / Eficacia / Anual / Estatad / Ascendente /	9,500.00 % Avance de la Meta 93.98	8,928.00 Semáforo ÓPTIMO
Unidad de medida				Alumno	
Parámetros				<input type="checkbox"/> 60 <input type="checkbox"/> 80 <input type="checkbox"/> 130	

Nivel **Componente** Resumen Narrativo D5 Atención educativa en Preparatoria Abierta implementada

Denominación del Indicador	Método de cálculo	Definición del Indicador	Tipo/Dimensión/Frecuencia /Cobertura/Sentido	Valor Programado	Avance de la Meta
Número de alumnos en Preparatoria Abierta	(Alumnos atendidos/Alumnos Programados)*100	Garantizar que los alumnos egresados de Secundaria tengan oportunidad de cursar su bachillerato.	Gestión / Eficacia / Semestral / Estatad / Ascendente /	16,000.00 % Avance de la Meta 110.99	17,758.00 Semáforo ÓPTIMO
Unidad de medida				Alumno	
Parámetros				<input type="checkbox"/> 60 <input type="checkbox"/> 80 <input type="checkbox"/> 130	

Nivel **Componente** Resumen Narrativo D2 Atención educativa en Tele bachillerato implementada

Denominación del Indicador	Método de cálculo	Definición del Indicador	Tipo/Dimensión/Frecuencia /Cobertura/Sentido	Valor Programado	Avance de la Meta
Número de alumnos inscritos en Tele bachilleratos	(Alumnos atendidos/Alumnos Programados)*100	Garantizar que los alumnos egresados de Secundaria tengan oportunidad de cursar su bachillerato.	Gestión / Eficacia / Anual / Estatad / Ascendente /	2,500.00 % Avance de la Meta 108.40	2,710.00 Semáforo ÓPTIMO
Unidad de medida				Alumno	
Parámetros				<input type="checkbox"/> 60 <input type="checkbox"/> 80 <input type="checkbox"/> 130	

¹ Avances físicos y financieros preliminares a la Cuenta Pública para el ejercicio fiscal 2017.

Nivel **Componente** Resumen Narrativo D1 Atención educativa en planteles y centros EMSaD implementada

Denominación del Indicador	Método de cálculo	Definición del Indicador	Tipo/Dimensión/Frecuencia / Cobertura/Sentido	Valor Programado	Avance de la Meta
Número de alumnos inscritos en Planteles y Centros EMSaD	(Alumnos atendidos/Alumnos Programados)*100	Garantizar que los alumnos egresados de Secundaria tengan oportunidad de estudiar el Bachillerato General	Gestión / Eficacia / Semestral / Estatal / Ascendente /	26,197.00 % Avance de la Meta 85.80	22,477.00 Semáforo ÓPTIMO
Unidad de medida				Alumno	
Parámetros				<input type="checkbox"/> 60 <input type="checkbox"/> 80 <input type="checkbox"/> 130	

Unidad Responsable Instituto de Formación para el Trabajo del Estado de Jalisco (IDEFT)

Nombre del Programa Presupuestario: **Formación y Capacitación para el Trabajo**

Avance Financiero Ejercido \$119,334,367.73

Nivel **Fin** Resumen Narrativo Contribuir a incrementar el acceso, equidad y calidad de la educación, mediante capacitación en distintas especialidades con habilidades distintas de diversos niveles en cada Municipio y/o Región, a través de esquemas de capacitación para el trabajo

Denominación del Indicador	Método de cálculo	Definición del Indicador	Tipo/Dimensión/Frecuencia / Cobertura/Sentido	Valor Programado	Avance de la Meta
Total de acreditaciones expedidas	Número de acreditaciones expedidas/(Número de acreditaciones programadas)*100	Este indicador mide el número de Acreditaciones por competencias Laborales	Estratégico / Eficacia / Mensual / Regional / Ascendente /	39,500.00 % Avance de la Meta 79.34	31,339.00 Semáforo MEJORABLE
Unidad de medida				Acreditación	
Parámetros				<input type="checkbox"/> 60 <input type="checkbox"/> 84.99 <input type="checkbox"/> 130	

Nivel **Propósito** Resumen Narrativo La población del estado mayor de 15 años cuenta con esquemas de capacitación para el trabajo, creando valor agregado a su desempeño laboral, mediante la especialización de la actividad económica

Denominación del Indicador	Método de cálculo	Definición del Indicador	Tipo/Dimensión/Frecuencia / Cobertura/Sentido	Valor Programado	Avance de la Meta
Total de cursos impartidos con esquemas de capacitación para el trabajo	(Número de cursos impartidos/Número de cursos Programados)*100	Este indicador mide el número de cursos Ofertados a la población	Estratégico / Eficacia / Mensual / Regional / Ascendente /	2,432.00 % Avance de la Meta 89.02	2,165.00 Semáforo ÓPTIMO
Unidad de medida				Curso	
Parámetros				<input type="checkbox"/> 60 <input type="checkbox"/> 84.99 <input type="checkbox"/> 130	

¹ Avances físicos y financieros preliminares a la Cuenta Pública para el ejercicio fiscal 2017.

Nivel	Componente	Resumen Narrativo	01 Formación para desempeñar una actividad productiva realizada			
Denominación del Indicador	Método de cálculo	Definición del Indicador	Tipo/Dimensión/Frecuencia / Cobertura/Sentido	Valor Programado	Avance de la Meta	
Total de inscripciones	(Número de inscripciones registradas/Número de inscripciones Programados)*100	Este indicador mide el número de Inscripciones de los ciudadanos a los cursos	Gestión / Eficacia / Mensual / Regional / Ascendente /	36,500.00 % Avance de la Meta 95.65 Unidad de medida: Inscripción Parámetros: 60, 84.99, 130	34,913.00 Semáforo ÓPTIMO	

Nivel	Componente	Resumen Narrativo	02 Seguimiento, capacitación y actualización del personal para la mejora del servicio realizada			
Denominación del Indicador	Método de cálculo	Definición del Indicador	Tipo/Dimensión/Frecuencia / Cobertura/Sentido	Valor Programado	Avance de la Meta	
seguimiento y capacitación	(Número de acciones de mejora continua programadas/Número de Acciones de mejora continua realizadas)*100	Este indicador mide el número de acciones de seguimiento y capacitación para la mejora	Gestión / Eficacia / Mensual / Regional / Ascendente /	262.00 % Avance de la Meta 91.60 Unidad de medida: Acción Parámetros: 60, 84.99, 130	240.00 Semáforo ÓPTIMO	

Unidad Responsable Instituto Estatal para la Educación de Jóvenes y Adultos (INEEJAD)

Nombre del Programa Presupuestario: **Operación de los servicios educativos del Instituto Estatal para la Educación de Jóvenes y Adultos**

Avance Financiero Ejercido \$151,307,722.10

Nivel	Fin	Resumen Narrativo	Contribuir a asegurar una mayor cobertura, inclusión y equidad educativa entre todos los grupos de la población para la construcción de una sociedad más justa mediante la disminución del rezago educativo.			
Denominación del Indicador	Método de cálculo	Definición del Indicador	Tipo/Dimensión/Frecuencia / Cobertura/Sentido	Valor Programado	Avance de la Meta	
Contribución del programa en la alfabetización y abatimiento del rezago educativo	((Número de personas que concluyen un nivel educativo en el año t/Número total de personas de 15 años y más en situación de rezago educativo en el año t-1))*100	Este indicador mide la variación del rezago educativo debido a la intervención del programa en el año t	Estratégico / Eficacia / Anual / Estatal / Ascendente /	3.59 % Avance de la Meta 74.93 Unidad de medida: Tasa Parámetros: 60, 80, 130	2.69 Semáforo MEJORABLE	

Nivel	Propósito	Resumen Narrativo	Personas de 15 años o más en condición de analfabetismo o rezago educativo aprenden a leer y escribir y/o concluyen su educación básica			
Denominación del Indicador	Método de cálculo	Definición del Indicador	Tipo/Dimensión/Frecuencia / Cobertura/Sentido	Valor Programado	Avance de la Meta	
Personas que concluyen algún nivel educativo	(Número de personas que concluyen un nivel educativo en el año t/Número total de personas atendidas en el programa en el año t)*100	Este indicador mide la relación de personas que concluyen algún nivel educativo con respecto a las personas atendidas en el programa	Estratégico / Eficacia / Mensual / Estatal / Ascendente /	70,871.00 % Avance de la Meta 74.65 Unidad de medida: Persona Parámetros: 60, 80, 130	52,904.00 Semáforo MEJORABLE	

¹ Avances físicos y financieros preliminares a la Cuenta Pública para el ejercicio fiscal 2017.

Nivel **Componente** Resumen Narrativo **D3 Certificados de educación secundaria a jóvenes y adultos entregados**

Denominación del Indicador	Método de cálculo	Definición del Indicador	Tipo/Dimensión/Frecuencia / Cobertura/Sentido	Valor Programado	Avance de la Meta
Personas que concluyen secundaria con respecto a las atendidas en este nivel	(Número de personas que concluyen la secundaria en el año t/Número de personas atendidas en secundaria por el programa en el año t)*100	Este indicador mide la relación de personas que concluyen la secundaria con respecto al total de las personas que fueron atendidas por el programa en este nivel	Gestión / Eficacia / Mensual / Estatal / Ascendente /	35,997.00 % Avance de la Meta 83.76	30,152.00 Semáforo ÓPTIMO
Unidad de medida				Persona	
Parámetros				<input type="checkbox"/> 60 <input type="checkbox"/> 80 <input type="checkbox"/> 130	

Nivel **Componente** Resumen Narrativo **D2 Certificados de educación primaria a jóvenes y adultos entregados**

Denominación del Indicador	Método de cálculo	Definición del Indicador	Tipo/Dimensión/Frecuencia / Cobertura/Sentido	Valor Programado	Avance de la Meta
Personas que concluyen primaria con respecto a las atendidas en este nivel	(Número de personas que concluyen la primaria en el año t/Número de personas atendidas en primaria por el programa en el año t)*100	Este indicador mide la relación de personas que concluyen la primaria con respecto al total de las personas que fueron atendidas por el programa en este nivel	Gestión / Eficacia / Mensual / Estatal / Ascendente /	26,783.00 % Avance de la Meta 77.80	20,836.00 Semáforo MEJORABLE
Unidad de medida				Persona	
Parámetros				<input type="checkbox"/> 60 <input type="checkbox"/> 80 <input type="checkbox"/> 130	

Nivel **Componente** Resumen Narrativo **01 Alfabetización de jóvenes y adultos concluida**

Denominación del Indicador	Método de cálculo	Definición del Indicador	Tipo/Dimensión/Frecuencia / Cobertura/Sentido	Valor Programado	Avance de la Meta
Total de personas alfabetizadas en educación básica	(Número de personas que concluyen la alfabetización en el año t/Número de personas atendidas en alfabetización por el programa en el año t)*100	Este indicador mide la relación de personas que concluyen la alfabetización con respecto al total de las personas que fueron atendidas por el programa en este nivel	Gestión / Eficacia / Mensual / Estatal / Ascendente /	8,091.00 % Avance de la Meta 73.93	5,982.00 Semáforo MEJORABLE
Unidad de medida				Persona	
Parámetros				<input type="checkbox"/> 60 <input type="checkbox"/> 80 <input type="checkbox"/> 130	

Unidad Responsable Instituto de la Infraestructura Física Educativa de Jalisco

Nombre del Programa Presupuestario: **Operación de los programas de infraestructura escolar en el Estado**

Avance Financiero Ejercido

¹ Avances físicos y financieros preliminares a la Cuenta Pública para el ejercicio fiscal 2017.

Nivel **Fin** Resumen Narrativo Contribuir a incrementar el acceso, la equidad y la calidad de la educación, mediante acciones para fortalecer la seguridad, cobertura y calidad del servicio educativo en Jalisco a través del mejoramiento y ampliación de la infraestructura física

Denominación del Indicador	Método de cálculo	Definición del Indicador	Tipo/Dimensión/Frecuencia /Cobertura/Sentido	Valor Programado	Avance de la Meta
Espacios educativos construidos, rehabilitados y equipados	(Número de espacios educativos construidos, rehabilitados y equipados/Número de espacios educativos construidos, rehabilitados y equipados programados)*100	Este indicador mide el número de Espacios educativos construidos, rehabilitados y equipados	Estratégico / Eficacia / Anual / Estatad / Ascendente /	485.00 % Avance de la Meta 120.21	583.00 Semáforo ÓPTIMO
Unidad de medida				Espacio educativo	
Parámetros				60.01 85 130	

Nivel **Propósito** Resumen Narrativo Los alumnos y personal de las escuelas públicas de educación básica, educación media superior y educación superior del Estado de Jalisco tengan espacios educativos dignos, confortables y seguros.

Denominación del Indicador	Método de cálculo	Definición del Indicador	Tipo/Dimensión/Frecuencia /Cobertura/Sentido	Valor Programado	Avance de la Meta
Espacios educativos construidos, rehabilitados y equipados	(Número de espacios educativos construidos, rehabilitados y equipados/Número de espacios educativos construidos, rehabilitados y equipados programados)*100	Este indicador mide el número de Espacios educativos construidos, rehabilitados y equipados	Estratégico / Eficacia / Anual / Estatad / Ascendente /	485.00 % Avance de la Meta 120.21	583.00 Semáforo ÓPTIMO
Unidad de medida				Espacio educativo	
Parámetros				60.01 85 130	

Nivel **Componente** Resumen Narrativo D3 Infraestructura y equipamiento para la Educación Media Superior realizados

Denominación del Indicador	Método de cálculo	Definición del Indicador	Tipo/Dimensión/Frecuencia /Cobertura/Sentido	Valor Programado	Avance de la Meta
Espacios educativos de educación media superior construidos, rehabilitados y equipados	(Número de espacios educativos construidos, rehabilitados y equipados/Número de espacios educativos construidos, rehabilitados y equipados programados)*100	Este indicador mide el número de Espacios educativos de educación media superior construidos, rehabilitados y equipados	Gestión / Eficacia / Anual / Estatad / Ascendente /	18.00 % Avance de la Meta 94.44	17.00 Semáforo ÓPTIMO
Unidad de medida				Espacio educativo	
Parámetros				60.01 85 130	

Nivel **Componente** Resumen Narrativo D2 Infraestructura y equipamiento para la Educación Básica realizados

Denominación del Indicador	Método de cálculo	Definición del Indicador	Tipo/Dimensión/Frecuencia /Cobertura/Sentido	Valor Programado	Avance de la Meta
Espacios educativos de educación básica construidos, rehabilitados y equipados	(Número de espacios educativos construidos, rehabilitados y equipados/Número de espacios educativos construidos, rehabilitados y equipados programados)*100	Este indicador mide el número de Espacios educativos de educación básica construidos, rehabilitados y equipados	Gestión / Eficacia / Anual / Estatad / Ascendente /	449.00 % Avance de la Meta 106.46	478.00 Semáforo ÓPTIMO
Unidad de medida				Espacio educativo	
Parámetros				60.01 85 130	

¹ Avances físicos y financieros preliminares a la Cuenta Pública para el ejercicio fiscal 2017.

Nivel	Componente	Resumen Narrativo	04 Infraestructura y equipamiento para la Educación Superior realizados			
Denominación del Indicador	Método de cálculo	Definición del Indicador	Tipo/Dimensión/Frecuencia / Cobertura/Sentido	Valor Programado	Avance de la Meta	
Espacios educativos de educación superior construidos, rehabilitados y equipados	(Número de espacios educativos construidos, rehabilitados y equipados/Número de espacios educativos construidos, rehabilitados y equipados programados)*100	Este indicador mide el número de Espacios educativos de educación superior construidos, rehabilitados y equipados	Gestión /	18.00	22.00	
			Eficacia /	% Avance de la Meta	Semáforo	
			Semestral /	122.22	ÓPTIMO	
			Estatal /	Unidad de medida	Espacio educativo	
			Ascendente /	Parámetros	60.01 85 130	

Unidad Responsable Escuela de Conservación y Restauración de Occidente

Nombre del Programa Presupuestario: Educación Superior en Restauración de Bienes Muebles (ECRO)

Avance Financiero Ejercido \$5,379,821.96

Nivel	Fin	Resumen Narrativo	Contribuir a incrementar el acceso, la equidad y la calidad de la educación, mediante la operación de un Modelo Académico de Calidad, a través de la formación de profesionales con excelencia en materia de conservación y restauración.			
-------	------------	-------------------	---	--	--	--

Denominación del Indicador	Método de cálculo	Definición del Indicador	Tipo/Dimensión/Frecuencia / Cobertura/Sentido	Valor Programado	Avance de la Meta
Total de alumnos inscritos	((Número de Inscripciones realizadas/Número de inscripciones programadas)*100)	Este indicador mide el número de alumnos inscritos con relación a espacios ofertados	Estratégico /	91.00	82.00
			Eficacia /	% Avance de la Meta	Semáforo
			Anual /	90.11	ÓPTIMO
			Regional /	Unidad de medida	Inscripción
			Ascendente /	Parámetros	60 86 130

Nivel	Propósito	Resumen Narrativo	La población de 18 años con educación media superior, recibe educación de calidad, en materia conservación de restauración, estudio y divulgación del patrimonio cultural.			
-------	------------------	-------------------	--	--	--	--

Denominación del Indicador	Método de cálculo	Definición del Indicador	Tipo/Dimensión/Frecuencia / Cobertura/Sentido	Valor Programado	Avance de la Meta
Total de alumnos inscritos	((Número de Inscripciones realizadas/Número de inscripciones programadas)*100)	Indica el número de alumnos que son atendidos en la licenciatura en materia de restauración y conservación de bienes muebles	Estratégico /	91.00	82.00
			Eficacia /	% Avance de la Meta	Semáforo
			Anual /	90.11	ÓPTIMO
			Regional /	Unidad de medida	Inscripción
			Ascendente /	Parámetros	60 86 130

¹ Avances físicos y financieros preliminares a la Cuenta Pública para el ejercicio fiscal 2017.

Nivel	Componente	Resumen Narrativo	01 Demanda de educación superior en materia de conservación, restauración, estudio y divulgación del patrimonio cultural atendida			
Denominación del Indicador	Método de cálculo	Definición del Indicador	Tipo/Dimensión/Frecuencia / Cobertura/Sentido	Valor Programado	Avance de la Meta	
Número de inscritos de primer ingreso	((Número de inscripciones de primer ingreso realizadas/Número de inscripciones de primer ingreso programadas)*100)	Este indicador mide el número de alumnos inscritos en primer ingreso	Gestión / Eficacia / Anual / Regional / Ascendente /	25.00 % Avance de la Meta 100.00	25.00 Semáforo ÓPTIMO	
			Unidad de medida	Inscripción		
			Parámetros			
				20	70	
					130	

Nivel	Componente	Resumen Narrativo	02 Proyectos de restauración e investigación de bienes culturales desarrollados			
Denominación del Indicador	Método de cálculo	Definición del Indicador	Tipo/Dimensión/Frecuencia / Cobertura/Sentido	Valor Programado	Avance de la Meta	
Número de proyectos de restauración realizados	((Número de proyectos realizados/Número de proyectos programados)*100)	Este indicador mide el número de proyectos de restauración realizados	Gestión / Eficacia / Mensual / Regional / Ascendente /	2.00 % Avance de la Meta 100.00	2.00 Semáforo ÓPTIMO	
			Unidad de medida	Proyecto		
			Parámetros			
				20	70	
					130	

Nivel	Componente	Resumen Narrativo	03 Acciones para propiciar la inserción laboral de egresados realizadas			
Denominación del Indicador	Método de cálculo	Definición del Indicador	Tipo/Dimensión/Frecuencia / Cobertura/Sentido	Valor Programado	Avance de la Meta	
Número de alumnos en acciones para su inserción en el sector laboral	((Número de alumnos en acciones para su inserción en el sector laboral/Número de alumnos programados en acciones para su inserción en el sector laboral)*100)	Este indicador mide el número de alumnos en acciones para su inserción en el sector laboral	Gestión / Eficacia / Anual / Regional / Ascendente /	85.00 % Avance de la Meta 100.00	85.00 Semáforo ÓPTIMO	
			Unidad de medida	Alumno		
			Parámetros			
				80	83	
					130	

Unidad Responsable Secretaría de Innovación, Ciencia y Tecnología

Nombre del Programa Presupuestario: **Educación superior con calidad, pertinencia, equidad y flexibilidad**

Avance Financiero Ejercido \$124,708,321.72

Nivel **Fin** Resumen Narrativo Contribuir al desarrollo de una educación superior innovadora, de calidad y pertinente a través del impulso de la investigación científica y tecnológica, así como la vinculación.

Denominación del Indicador	Método de cálculo	Definición del Indicador	Tipo/Dimensión/Frecuencia / Cobertura/Sentido	Valor Programado	Avance de la Meta
Porcentaje de eficiencia terminal de educación superior del Estado de Jalisco.	(Egresados en el ciclo escolar 2016-2017/Matricula de educación Superior del Estado de Jalisco Estudiantes la corte generacional 2012-2016)*100	Mide el porcentaje de egresados con respecto del porcentaje de alumnos de ingreso a los Sistemas de Educación Superior Tecnológica sectorizados.	Estratégico / Eficacia / Anual / Estatal / Ascendente /	50.00 % Avance de la Meta 102.00	51.00 Semáforo ÓPTIMO
			Unidad de medida	Porcentaje	
			Parámetros		
				49	79
					130

¹ Avances físicos y financieros preliminares a la Cuenta Pública para el ejercicio fiscal 2017.

Nivel **Propósito** Resumen Narrativo Población de las 12 regiones del Estado que requieren realizar estudios del nivel superior beneficiada con una matrícula ampliada y diversificada para elevar su nivel socioeconómico y condiciones de vida.

Denominación del Indicador	Método de cálculo	Definición del Indicador	Tipo/Dimensión/Frecuencia /Cobertura/Sentido	Valor Programado	Avance de la Meta
Cobertura en educación superior en personas de 18 a 22 años	(Matrícula de educación Superior del Estado de Jalisco/Población de 18 a 22 años en el Estado de Jalisco)*100	Mide el porcentaje de absorción que existe entre los estudiantes egresados de nivel medio superior que ingresan a cualquier programa académico de nivel superior	Estratégico /	35.00	28.10
			Eficacia /	% Avance de la Meta	Semáforo
			Anual /	80.29	ÓPTIMO
			Estatal /	Unidad de medida	Porcentaje
			Ascendente /	Parámetros	49 79 130

Nivel **Componente** Resumen Narrativo C4 Becas de educación superior entregadas

Denominación del Indicador	Método de cálculo	Definición del Indicador	Tipo/Dimensión/Frecuencia /Cobertura/Sentido	Valor Programado	Avance de la Meta
Becas entregadas	(Sumatoria de becas programadas para su entrega /Sumatoria de becas entregadas)*100	Mide el número de estudiantes beneficiados con el programa de becas	Gestión /	14,276.00	13,004.00
			Eficacia /	% Avance de la Meta	Semáforo
			Mensual /	91.09	ÓPTIMO
			Estatal /	Unidad de medida	Beca
			Ascendente /	Parámetros	70.01 85.01 130

Nivel **Componente** Resumen Narrativo C8 Gestión eficiente de la educación superior incorporada

Denominación del Indicador	Método de cálculo	Definición del Indicador	Tipo/Dimensión/Frecuencia /Cobertura/Sentido	Valor Programado	Avance de la Meta
Plataformas de educación superior incorporadas implementadas	(Número de plataformas implementadas para la gestión de la educación superior incorporada en el Estado/Número programado de plataformas implementadas para la gestión de la educación superior incorporada al Estado)*100	Mide el número de plataformas implementadas para la gestión de la educación superior incorporada al Estado	Gestión /	4.00	4.00
			Eficacia /	% Avance de la Meta	Semáforo
			Semestral /	100.00	ÓPTIMO
			Estatal /	Unidad de medida	Plataformas
			Ascendente /	Parámetros	49.01 79.01 130

Nivel **Componente** Resumen Narrativo C5 Implementación concretada de la Universidad Tecnológica Digital

Denominación del Indicador	Método de cálculo	Definición del Indicador	Tipo/Dimensión/Frecuencia /Cobertura/Sentido	Valor Programado	Avance de la Meta
Número de personas en los programas académicos ofertados en la plataforma de la Universidad Tecnológica Digital	(Número de personas inscritas en programas académicos ofertados en la plataforma/Número programado de personas inscritas en programas académicos en la plataforma)*100	Este indicador mide las personas inscritas en programas académicos ofertados en la plataforma tecnológica de la Universidad Tecnológica de Jalisco	Gestión /	1,000.00	311.00
			Eficacia /	% Avance de la Meta	Semáforo
			Semestral /	31.10	EN RIESGO
			Estatal /	Unidad de medida	Persona
			Ascendente /	Parámetros	40.01 70.01 130

Debido a que actualmente los programas de formación especializada del proyecto de Universidad Digital se realizan con la intervención de diversos actores de la industria y de la academia no se lograron las condiciones para poder implementar contenidos tem

¹ Avances físicos y financieros preliminares a la Cuenta Pública para el ejercicio fiscal 2017.

Nivel	Componente	Resumen Narrativo	C6 Integración implementada de los sistemas de educación superior tecnológica sectorizados al estado		
Denominación del Indicador	Método de cálculo	Definición del Indicador	Tipo/Dimensión/Frecuencia / Cobertura/Sentido	Valor Programado	Avance de la Meta
Número de estudiantes en programas académicos operando en red.	(Número de estudiantes en programas académicos operando en red/Número programado de estudiantes en programas académicos operando en red)*100	Representa el total de estudiantes que se encuentran en programas académicos en la red de los sistemas de educación superior tecnológica sectorizados	Gestión / Eficacia / Anual / Estatad / Ascendente /	21,000.00 % Avance de la Meta 74.08 Unidad de medida: Estudiante Parámetros: 49.01, 79.01, 130	15,557.00 Semáforo MEJORABLE

Unidad Responsable: Universidad Tecnológica de Jalisco

Nombre del Programa Presupuestario: Educación Superior Tecnológica en las Regiones (UTJ)

Avance Financiero Ejercido: \$47,428,688.00

Nivel	Fin	Resumen Narrativo	Contribuir a elevar la cobertura y calidad de la educación superior tecnológica, mediante la oferta de Programas de Educación Superior		
Denominación del Indicador	Método de cálculo	Definición del Indicador	Tipo/Dimensión/Frecuencia / Cobertura/Sentido	Valor Programado	Avance de la Meta
Absorción de Egresados de EMS	Primer ingreso de egresados de EMS alcanzada	Mide la cantidad de alumnos egresados de Instituciones de Educación Media Superior de la zona de Influencia, que se inscriben en la Universidad para continuar estudios Superiores	Estratégico / Eficacia / Cuatrimestral / Regional / Ascendente /	1,100.00 % Avance de la Meta 100.00 Unidad de medida: Alumno Parámetros: 70, 85.01, 130	1,100.00 Semáforo ÓPTIMO

Nivel	Fin	Resumen Narrativo	Contribuir a elevar la cobertura y calidad de la educación superior tecnológica mediante el otorgamiento de educación superior tecnológica pertinente, flexible, equitativa y de calidad.		
Denominación del Indicador	Método de cálculo	Definición del Indicador	Tipo/Dimensión/Frecuencia / Cobertura/Sentido	Valor Programado	Avance de la Meta
Porcentaje de cobertura	Alumnos Inscritos en primer cuatrimestre/Total de egresados del nivel medio superior en el estado*100	Este indicador mide el contribuir a elevar la cobertura y calidad de la educación superior tecnológica	Estratégico / Eficacia / Anual / Estatad / Ascendente /	100.00 % Avance de la Meta 100.00 Unidad de medida: Porcentaje Parámetros: 70, 85, 130	100.00 Semáforo ÓPTIMO

Nivel	Propósito	Resumen Narrativo	La población de la región recibe educación superior tecnológica pertinente, flexible, equitativa y de calidad.		
Denominación del Indicador	Método de cálculo	Definición del Indicador	Tipo/Dimensión/Frecuencia / Cobertura/Sentido	Valor Programado	Avance de la Meta
Matrícula Total (número total de alumnos matriculados).	Total de alumnos matriculados	Este indicador mide la población de la región recibe educación superior tecnológica pertinente, flexible, equitativa y de calidad.	Estratégico / Eficacia / Cuatrimestral / Estatad / Ascendente /	3,780.00 % Avance de la Meta 98.70 Unidad de medida: Alumno Parámetros: 70, 71, 130	3,731.00 Semáforo ÓPTIMO

¹ Avances físicos y financieros preliminares a la Cuenta Pública para el ejercicio fiscal 2017.

Nivel **Propósito** Resumen Narrativo La población de la región recibe educación superior tecnológica pertinente, flexible, equitativa y de calidad.

Denominación del Indicador	Método de cálculo	Definición del Indicador	Tipo/Dimensión/Frecuencia /Cobertura/Sentido	Valor Programado	Avance de la Meta
Matrícula Total	Total de alumnos matriculados alcanzado	Mide la cantidad de alumnos que están matriculados y son atendidos en el año en la Universidad para realizar estudios de educación superior	Estratégico / Eficacia / Cuatrimestral Regional / Ascendente /	1,100.00 % Avance de la Meta 100.00 Unidad de medida: Alumno	1,100.00 Semáforo ÓPTIMO Parámetros: 70, 85.01, 130

Nivel **Componente** Resumen Narrativo C4 Administración educativa desarrollada en forma eficiente, racional y transparente

Denominación del Indicador	Método de cálculo	Definición del Indicador	Tipo/Dimensión/Frecuencia /Cobertura/Sentido	Valor Programado	Avance de la Meta
Costo anual por alumno	Presupuesto de operación ejercido/Total de alumnos matriculados	Este indicador mide la administración educativa eficiente, racional y transparente	Gestión / Eficacia / Anual / Estatal / Descendente /	27,000.00 % Avance de la Meta 100.00 Unidad de medida: pesos	27,000.00 Semáforo ÓPTIMO Parámetros: 120, 100.01, 0

Unidad Responsable Universidad Tecnológica de la Zona Metropolitana de Guadalajara

Nombre del Programa Presupuestario: Educación Superior Tecnológica en las Regiones (UTZMG)

Avance Financiero Ejercido \$24,046,825.00

Nivel **Fin** Resumen Narrativo Contribuir a incrementar el acceso, la equidad y la calidad de la educación mediante la impartición de educación superior tecnológica de calidad, pertinente, flexible y equitativa para estudiantes de las regiones Centro, Valles y Lagunas del Estado.

Denominación del Indicador	Método de cálculo	Definición del Indicador	Tipo/Dimensión/Frecuencia /Cobertura/Sentido	Valor Programado	Avance de la Meta
Porcentaje de absorción de egresados de Educación Media Superior	(Porcentaje de absorción de egresados de EMS alcanzada/porcentaje de absorción de egresados de EMS programada)*100	Mide el porcentaje de alumnos egresados de Instituciones de EMS de la zona de Influencia, conformada por 15 municipios aledaños a la Universidad que se ubican en las regiones Centro, Valles y Lagunas, que se inscriben en la Universidad	Estratégico / Eficacia / Anual / Regional / Ascendente /	1.30 % Avance de la Meta 88.46 Unidad de medida: Porcentaje	1.15 Semáforo ÓPTIMO Parámetros: 70.01, 85.01, 130

¹ Avances físicos y financieros preliminares a la Cuenta Pública para el ejercicio fiscal 2017.

Nivel **Propósito** Resumen Narrativo Los estudiantes de las regiones Centro, Valles y Lagunas del Estado, que tienen nivel educativo medio superior, con interés de continuar sus estudios reciben educación superior tecnológica pertinente, flexible, equitativa y de calidad

Denominación del Indicador	Método de cálculo	Definición del Indicador	Tipo/Dimensión/Frecuencia /Cobertura/Sentido	Valor Programado	Avance de la Meta
Matrícula total	(Total de alumnos matriculados alcanzado/Total de alumnos matriculados programado)*100	Mide la cantidad de alumnos que están matriculados y son atendidos en el año en la Universidad para realizar estudios de educación superior	Estratégico / Eficacia / Cuatrimestral Regional / Ascendente /	1,600.00 % Avance de la Meta 94.00	1,504.00 Semáforo ÓPTIMO
Unidad de medida				alumno	
Parámetros				<input type="checkbox"/> 50 <input type="checkbox"/> 85.01 <input type="checkbox"/> 130	

Nivel **Componente** Resumen Narrativo C4 Administración educativa desarrollada en forma eficiente, racional y transparente

Denominación del Indicador	Método de cálculo	Definición del Indicador	Tipo/Dimensión/Frecuencia /Cobertura/Sentido	Valor Programado	Avance de la Meta
Costo anual por alumno	(Costo por alumno alcanzado/Costo por alumno programado)*100	Mide cuanto cuesta anualmente brindar educación superior por cada alumno atendido en la Universidad, relacionado el presupuesto de operación ejercido con la matrícula atendida	Gestión / Eficacia / Anual / Regional / Descendente/	29,200.00 % Avance de la Meta 92.67	27,060.00 Semáforo ÓPTIMO
Unidad de medida				pesos	
Parámetros				<input type="checkbox"/> 109.01 <input type="checkbox"/> 105.01 <input type="checkbox"/> 0	

Nivel **Componente** Resumen Narrativo C3 Estudiantes de educación superior tecnológica con competencias desarrolladas bajo el modelo de triple hélice

Denominación del Indicador	Método de cálculo	Definición del Indicador	Tipo/Dimensión/Frecuencia /Cobertura/Sentido	Valor Programado	Avance de la Meta
Egresados insertados en el sector productivo	(Porcentaje de inserción laboral realizada/Porcentaje de inserción laboral programada)*100	Mide, en porcentaje, la cantidad de alumnos que habiendo egresado de la Universidad, se encuentran trabajando en el área de su conocimiento a los 6 meses de haber concluido sus estudios	Gestión / Eficacia / Anual / Regional / Ascendente /	50.00 % Avance de la Meta 116.00	58.00 Semáforo ÓPTIMO
Unidad de medida				Porcentaje	
Parámetros				<input type="checkbox"/> 60.01 <input type="checkbox"/> 75.01 <input type="checkbox"/> 130	

Nivel **Componente** Resumen Narrativo C2 Estudiantes atendidos con educación superior tecnológica de calidad

Denominación del Indicador	Método de cálculo	Definición del Indicador	Tipo/Dimensión/Frecuencia /Cobertura/Sentido	Valor Programado	Avance de la Meta
Eficiencia terminal	(Porcentaje de eficiencia terminal alcanzada/Porcentaje de eficiencia terminal programada)*100	Mide, en una relación porcentual, la cantidad de alumnos que terminan sus estudios de Educación superior, en comparación con el total de alumnos que ingresaron al primer cuatrimestre en cada cohorte generacional	Gestión / Eficacia / Cuatrimestral Regional / Ascendente /	64.00 % Avance de la Meta 101.41	64.90 Semáforo ÓPTIMO
Unidad de medida				Porcentaje	
Parámetros				<input type="checkbox"/> 70.01 <input type="checkbox"/> 85.01 <input type="checkbox"/> 130	

¹ Avances físicos y financieros preliminares a la Cuenta Pública para el ejercicio fiscal 2017.

Nivel	Componente	Resumen Narrativo	C1 Alumnos de nuevo ingreso matriculados		
Denominación del Indicador	Método de cálculo	Definición del Indicador	Tipo/Dimensión/Frecuencia / Cobertura/Sentido	Valor Programado	Avance de la Meta
Número de alumnos de primer ingreso inscritos	(Sumatoria de alumnos de primer ingreso inscritos alcanzada/Sumatoria de alumnos de primer ingreso inscritos programada)*100	Mide la cantidad de alumnos egresados de Educación Media Superior que se inscriben en la Universidad para continuar estudios	Gestión / Eficacia / Cuatrimestral Regional / Ascendente/	500.00 % Avance de la Meta 88.40	442.00 Semáforo ÓPTIMO
				Unidad de medida	alumno
				Parámetros	
				50	85.01 130

Unidad Responsable Universidad Politécnica de la Zona Metropolitana de Guadalajara

Nombre del Programa Presupuestario: Educación Superior Tecnológica en las Regiones (UPZMG)

Avance Financiero Ejercido \$13,718,093.00

Nivel	Fin	Resumen Narrativo	Contribuir a elevar la cobertura y calidad de la educación superior tecnológica, mediante la oferta de Programas de Educación Superior.		
Denominación del Indicador	Método de cálculo	Definición del Indicador	Tipo/Dimensión/Frecuencia / Cobertura/Sentido	Valor Programado	Avance de la Meta
Absorción de egresados de EMS	Absorción de egresados de EMS alcanzada/Absorción de egresados de EMS programada*100	Mide la cantidad de alumnos egresados de Instituciones de Educación Media Superior de la zona de Influencia, que se inscriben en la Universidad para continuar estudios Superiores.	Estratégico / Eficacia / Anual / Regional / Ascendente/	450.00 % Avance de la Meta 104.22	469.00 Semáforo ÓPTIMO
				Unidad de medida	Alumno
				Parámetros	
				70.02	85.01 130

Nivel	Propósito	Resumen Narrativo	Los estudiantes de la Región Centro con nivel educativo medio superior, que tienen aspiración a ingresar al nivel superior tecnológico, reciben educación superior pertinente, flexible, equitativa y de calidad.		
Denominación del Indicador	Método de cálculo	Definición del Indicador	Tipo/Dimensión/Frecuencia / Cobertura/Sentido	Valor Programado	Avance de la Meta
Matrícula Total	(Total de alumnos matriculados alcanzado/Total de alumnos matriculados programado)*100	Mide la cantidad de alumnos que están matriculados y son atendidos en el año en la Universidad para realizar estudios de educación superior	Estratégico / Eficacia / Anual / Regional / Ascendente/	1,500.00 % Avance de la Meta 103.27	1,549.00 Semáforo ÓPTIMO
				Unidad de medida	Alumno
				Parámetros	
				70.01	85.01 130

Nivel	Componente	Resumen Narrativo	C2 Estudiantes atendidos con educación superior tecnológica de calidad		
Denominación del Indicador	Método de cálculo	Definición del Indicador	Tipo/Dimensión/Frecuencia / Cobertura/Sentido	Valor Programado	Avance de la Meta
Eficiencia terminal	(Alumnos egresados por Generación alcanzado/Alumnos Egresados por generación Programados)*100	Mide la cantidad de alumnos que terminan sus estudios, en comparación con el total de alumnos que ingresaron al primer cuatrimestre en cada cohorte generacional	Gestión / Eficacia / Anual / Regional / Ascendente/	45.00 % Avance de la Meta 86.67	39.00 Semáforo ÓPTIMO
				Unidad de medida	Porcentaje
				Parámetros	
				70	85 130

¹ Avances físicos y financieros preliminares a la Cuenta Pública para el ejercicio fiscal 2017.

Nivel **Componente** Resumen Narrativo C3 Estudiantes de educación superior tecnológica con competencias bajo el modelo de triple hélice desarrolladas

Denominación del Indicador	Método de cálculo	Definición del Indicador	Tipo/Dimensión/Frecuencia /Cobertura/Sentido	Valor Programado	Avance de la Meta
Egresados insertados en el sector productivo	(Egresados trabajando alcanzado/Egresados trabajando programado)*100	Mide, la cantidad de alumnos, que habiendo egresado de la Universidad en el ciclo escolar inmediato anterior, se encuentran trabajando en el área de su conocimiento a los 6 meses de haber concluido sus estudios	Gestión / Eficacia / Anual / Regional / Ascendente /	70.00 % Avance de la Meta 102.86	72.00 Semáforo ÓPTIMO
Unidad de medida				Egresado	
Parámetros				<input type="checkbox"/> 60 <input type="checkbox"/> 75 <input type="checkbox"/> 130	

Nivel **Componente** Resumen Narrativo C4 Administración educativa eficiente, racional y transparente

Denominación del Indicador	Método de cálculo	Definición del Indicador	Tipo/Dimensión/Frecuencia /Cobertura/Sentido	Valor Programado	Avance de la Meta
Costo anual por alumno	(Costo por alumno alcanzado /Costo por alumno programado)*100	Mide cuanto cuesta anualmente brindar educación superior por cada alumno atendido en la Universidad, relacionado el presupuesto de operación ejercido con la matrícula atendida	Gestión / Eficacia / Anual / Regional / Descendente/	18,942.00 % Avance de la Meta 96.84	18,343.00 Semáforo ÓPTIMO
Unidad de medida				pesos	
Parámetros				<input type="checkbox"/> 120 <input type="checkbox"/> 100.01 <input type="checkbox"/> 0	

Nivel **Componente** Resumen Narrativo C1 Alumnos de nuevo ingreso matriculados

Denominación del Indicador	Método de cálculo	Definición del Indicador	Tipo/Dimensión/Frecuencia /Cobertura/Sentido	Valor Programado	Avance de la Meta
Número de alumnos de primer ingreso inscritos	(Sumatoria de alumnos de primer ingreso inscritos alcanzada/Sumatoria de alumnos de primer ingreso inscritos programada)*100	Mide la cantidad de alumnos egresados de Educación Media Superior que se inscriben en la Universidad para continuar estudios	Gestión / Eficacia / Anual / Regional / Ascendente /	450.00 % Avance de la Meta 104.22	469.00 Semáforo ÓPTIMO
Unidad de medida				Alumno	
Parámetros				<input type="checkbox"/> 70.01 <input type="checkbox"/> 85 <input type="checkbox"/> 130	

Unidad Responsable Instituto Tecnológico José Mario Molina Pasquel y Henríquez

Nombre del Programa Presupuestario: **Educación Superior Tecnológica en las Regiones**

Avance Financiero Ejercido

¹ Avances físicos y financieros preliminares a la Cuenta Pública para el ejercicio fiscal 2017.

Nivel **Fin** Resumen Narrativo Contribuir a elevar la Cobertura y Calidad de la Educación mediante la matriculación de alumnos en el año en el Instituto Tecnológico José Mario Molina Pasquel y Henríquez para realizar estudios de Educación Superior,

Denominación del Indicador	Método de cálculo	Definición del Indicador	Tipo/Dimensión/Frecuencia /Cobertura/Sentido	Valor Programado	Avance de la Meta
Matrícula Total ITJMMPyH	Total de Alumnos Matriculados alcanzado/Total de alumnos matriculados programado*100	Mide la cantidad de alumnos que están Inscritos y son atendidos en el año en el ITJMMPyH para realizar estudios de educación superior	Estratégico / Eficacia / Anual / Regional / Ascendente /	16,200.00 % Avance de la Meta 96.06	15,561.00 Semáforo ÓPTIMO
				Unidad de medida	Alumno
				Parámetros	
				■ 93.01	■ 94.01 ■ 130

Nivel **Propósito** Resumen Narrativo Egresados de educación superior tecnológica competitivos insertados en el Sector Productivo de Bienes y Servicios en áreas afines a su formación

Denominación del Indicador	Método de cálculo	Definición del Indicador	Tipo/Dimensión/Frecuencia /Cobertura/Sentido	Valor Programado	Avance de la Meta
Egresados insertados en el Sector productivo de Bienes y Servicios	Egresados trabajando alcanzado/Egresados Trabajando programado*100	Mide la cantidad de alumnos egresados del ITJMMPyH en el ciclo escolar inmediato anterior, se encuentran trabajando en área afín a su carrera a los 12 meses de su egreso	Estratégico / Eficacia / Anual / Regional / Ascendente /	1,165.00 % Avance de la Meta 95.36	1,111.00 Semáforo ÓPTIMO
				Unidad de medida	Egresado
				Parámetros	
				■ 86.01	■ 90.01 ■ 130

Nivel **Componente** Resumen Narrativo C5 Recursos Administrados de forma eficiente, racional y transparente

Denominación del Indicador	Método de cálculo	Definición del Indicador	Tipo/Dimensión/Frecuencia /Cobertura/Sentido	Valor Programado	Avance de la Meta
Costo por alumno	Costo anual por alumno alcanzado/Costo anual por alumno programado*100	Mide cuanto cuesta anualmente brindar educación superior por cada alumno atendido en la Universidad, con respecto al subsidio de operación federal y estatal y la matrícula atendida	Gestión / Eficacia / Anual / Regional / Ascendente /	33,435.00 % Avance de la Meta 102.92	34,412.03 Semáforo ÓPTIMO
				Unidad de medida	Pesos
				Parámetros	
				■ 96.59	■ 98.01 ■ 130

Nivel **Componente** Resumen Narrativo C4 Empresas de alta tecnología incubadas (llevadas hasta su fase de operación y comercialización)

Denominación del Indicador	Método de cálculo	Definición del Indicador	Tipo/Dimensión/Frecuencia /Cobertura/Sentido	Valor Programado	Avance de la Meta
Empresas de alta tecnología incubadas	Número de empresas incubadas alcanzadas/Número de empresas incubadas programadas*100	Mide el número de Empresas de alta tecnología incubadas (llevadas hasta su fase de operación y comercialización)	Gestión / Eficacia / Anual / Regional / Ascendente /	6.00 % Avance de la Meta 100.00	6.00 Semáforo ÓPTIMO
				Unidad de medida	Empresa
				Parámetros	
				■ 66.67	■ 83.34 ■ 130

¹ Avances físicos y financieros preliminares a la Cuenta Pública para el ejercicio fiscal 2017.

Nivel		Componente	Resumen Narrativo	C3 Patentes Generadas	
Denominación del Indicador	Método de cálculo	Definición del Indicador	Tipo/Dimensión/Frecuencia / Cobertura/Sentido	Valor Programado	Avance de la Meta
Número de solicitudes de registro de propiedad intelectual tramitados ante el Instituto Mexicano de la Propiedad Intelectual (IMPI)	Número de solicitudes de registro ante el IMPI alcanzadas/Número de solicitudes de registro ante el IMPI programadas*100	Mide el número de solicitudes de registro de propiedad intelectual (patentes y modelos de utilidad) tramitados ante el IMPI con un mercado definido para ser explotadas comercialmente	Gestión / Eficacia / Anual / Regional / Ascendente /	13.00 % Avance de la Meta 115.38	15.00 Semáforo ÓPTIMO
				Unidad de medida	Solicitud
				Parámetros	
				70	80.02
					130

Nivel		Componente	Resumen Narrativo	C2 Estudiantes inscritos en programas educativos reconocidos por su calidad	
Denominación del Indicador	Método de cálculo	Definición del Indicador	Tipo/Dimensión/Frecuencia / Cobertura/Sentido	Valor Programado	Avance de la Meta
Número de estudiantes inscritos en Programas Educativos Acreditados o reconocidos por su calidad	Número de estudiantes inscritos en Programas Acreditados o reconocidos por su calidad alcanzada/Número de estudiantes inscritos en Programas Acreditados o reconocidos por su calidad programada*100	Mide el número de estudiantes inscritos en Programas Educativos Acreditados o reconocidos por su calidad	Gestión / Eficacia / Anual / Regional / Ascendente /	5,615.00 % Avance de la Meta 84.06	4,720.00 Semáforo ÓPTIMO
				Unidad de medida	Alumno
				Parámetros	
				69.99	80
					130

Nivel		Componente	Resumen Narrativo	C1 Estudiantes formados bajo el Modelo de Educación Colaborativa o Dual	
Denominación del Indicador	Método de cálculo	Definición del Indicador	Tipo/Dimensión/Frecuencia / Cobertura/Sentido	Valor Programado	Avance de la Meta
Número de alumnos participantes en modalidad educativa colaborativa (Dual)	Alumnos participantes en modalidad educativa colaborativa o Dual alcanzada/Matricula Total ITJMMPyH*100	Mide el número de estudiantes participantes en el Modelo de Educación Colaborativa o Dual	Gestión / Eficacia / Anual / Regional / Ascendente /	486.00 % Avance de la Meta 70.58	343.00 Semáforo MEJORABLE
				Unidad de medida	Alumno
				Parámetros	
				66.67	80
					130

Nos encontramos en proceso de implementación de Educación Dual en la Red de 13 Campus en Jalisco TecMM, ya que actualmente en 9 campus se tienen implementado. A principios del mes de Noviembre se llevo acabo la primera capacitación y presentación de los I

¹ Avances físicos y financieros preliminares a la Cuenta Pública para el ejercicio fiscal 2017.

Tema Central Deporte y activación física

Unidad Responsable Consejo Estatal para el Fomento Deportivo (CODE Jalisco)

Nombre del Programa Presupuestario: **Gestión Institucional del CODE para el aprovechamiento de los espacios públicos, deportivos y de recreación**

Avance Financiero Ejercido \$1,906,853.80

Nivel **Fin** Resumen Narrativo Contribuir a la promoción y fomento de la cultura física y deporte en todas sus manifestaciones mediante la coordinación con instituciones públicas, privadas y profesionales del deporte en el estado para el aprovechamiento de los espacios públicos

Denominación del Indicador	Método de cálculo	Definición del Indicador	Tipo/Dimensión/Frecuencia /Cobertura/Sentido	Valor Programado	Avance de la Meta
Políticas públicas del deporte emitidas por CODE	(Publicaciones de políticas del deporte realizado/publicaciones de políticas del deporte programado)*100	Este indicador mide el número de políticas públicas del deporte que CODE emite como eje rector del Deporte y la Actividad Física para todos los sectores de la población. (2 políticas 2017)	Estratégico / Eficacia / Semestral / Estatad / Ascendente /	2.00 % Avance de la Meta 100.00 Unidad de medida: Publicación Parámetros: 25, 70, 130	2.00 Semáforo ÓPTIMO

Nivel **Propósito** Resumen Narrativo El CODE se posiciona como la Institución Rectora del estado en políticas Públicas del Deporte en todas sus manifestaciones, expresiones y sectores, Integrando un sistema deportivo estatal incluyente apegado a la Ley

Denominación del Indicador	Método de cálculo	Definición del Indicador	Tipo/Dimensión/Frecuencia /Cobertura/Sentido	Valor Programado	Avance de la Meta
Municipios integrados al Sistema Estatal de Cultura Física y Deporte	Sumatoria de los Municipios que han firmado el convenio con CODE a través del Sistema Estatal de Cultura Física y Deporte.	Este indicador mide el número de Municipios que cuentan con firma de convenio con CODE y tienen activos al menos 2 programas de activación física.	Estratégico / Eficacia / Semestral / Estatad / Ascendente /	123.00 % Avance de la Meta 98.37 Unidad de medida: Municipio Parámetros: 25.01, 70.01, 130	121.00 Semáforo ÓPTIMO

Nivel **Componente** Resumen Narrativo D1 Sistema Estatal de Cultura Física y Deporte implementado

Denominación del Indicador	Método de cálculo	Definición del Indicador	Tipo/Dimensión/Frecuencia /Cobertura/Sentido	Valor Programado	Avance de la Meta
Comisiones del Sistema Estatal de Cultura Física y Deporte establecidas conforme a la Ley	(Comisiones del sistema estatal de cultura física y deporte establecidas/comisiones programadas conforme a ley)*100	Este indicador mide el número de Comisiones establecidas para cumplir con los compromisos del sistema Estatal de Cultura Física y Deporte (Comisión de Liga Universitaria + Comisión de Carreras de Ruta, + Comisión de Investigación en ciencias aplicadas)	Gestión / Eficacia / Semestral / Estatad / Ascendente /	4.00 % Avance de la Meta 100.00 Unidad de medida: Comisión Parámetros: 20.01, 70, 130	4.00 Semáforo ÓPTIMO

Nombre del Programa Presupuestario: **Actividad Física y Bienestar para todos**

Avance Financiero Ejercido \$857,150.00

¹ Avances físicos y financieros preliminares a la Cuenta Pública para el ejercicio fiscal 2017.

Nivel **Fin** Resumen Narrativo Contribuir a mejorar el estado integral de la población en sus diferentes sectores a través de la promoción de la actividad física como medio de salud integral y bienestar social

Denominación del Indicador	Método de cálculo	Definición del Indicador	Tipo/Dimensión/Frecuencia / Cobertura/Sentido	Valor Programado	Avance de la Meta
Población beneficiada con el Plan Jalisco está de 10 Administración 2013-2018	Sumatoria acumulada de la administración 2013-2018 de la población registrada como beneficiada con algún programa del Plan Jalisco está de 10.	Poner las actividades al alcance de todos sin distinción de edad o sexo. Desarrollar una cultura física que permita ver los beneficios que estas actividades tienen como medio de prevención en problemas de salud, como factor educativo y como estímulo	Estratégico / Eficacia / Anual / Estatad / Ascendente /	6,000,000.00 % Avance de la Meta 88.56	5,313,575.00 Semáforo ÓPTIMO
Unidad de medida				Persona beneficiadas	
Parámetros				30.01	70.01 130

Nivel **Propósito** Resumen Narrativo La población en sus diferentes sectores cuenta con la promoción de la actividad física como medio de salud integral y bienestar social

Denominación del Indicador	Método de cálculo	Definición del Indicador	Tipo/Dimensión/Frecuencia / Cobertura/Sentido	Valor Programado	Avance de la Meta
Sesiones oficiales con Acta Firmada del Sistema Municipal de Cultura Física y Deporte	Sesiones del Sistema Municipal de Cultura Física y Deporte	Los Sistemas Municipales de Cultura Física y Deporte, se integrarán por las Autoridades Municipales, Organismos e Instituciones públicas y privadas, Sociedades y Asociaciones que en el ámbito de su competencia tengan como objeto generar acciones.	Estratégico / Eficacia / Semestral / Estatad / Ascendente /	10.00 % Avance de la Meta 110.00	11.00 Semáforo ÓPTIMO
Unidad de medida				Sesión	
Parámetros				20	70 130

Nivel **Componente** Resumen Narrativo D6 Población beneficiada por los Programas de Actividad Física y Bienestar

Denominación del Indicador	Método de cálculo	Definición del Indicador	Tipo/Dimensión/Frecuencia / Cobertura/Sentido	Valor Programado	Avance de la Meta
Porcentaje de la población que participa en programas de activación física	Población beneficiada con el programa Recuperación de Espacios Públicos + Población que participa en el programa Conformación de la Selección Jalisco+Población que participa en el programa Detección de Talentos Deportivos	Este indicador mide la población que se cubre con las estrategias del Plan Jalisco está de 10 dirigido a la población en materia de régimen alimentario, actividad física y salud así como actividades al aire libre y de recreación.	Gestión / Eficacia / Trimestral / Estatad / Ascendente /	311.00 % Avance de la Meta 91.96	286.00 Semáforo ÓPTIMO
Unidad de medida				Porcentaje	
Parámetros				20	80 130

Nivel **Componente** Resumen Narrativo C3 Plan Jalisco esta de 10, implementado

Denominación del Indicador	Método de cálculo	Definición del Indicador	Tipo/Dimensión/Frecuencia / Cobertura/Sentido	Valor Programado	Avance de la Meta
Población de Jalisco de todas las edades que son beneficiados con alguno de los programas del Plan Jalisco está de 10	Sumatoria anual de la población registrada como beneficiada con algún programa del Plan Jalisco está de 10.	Este indicador mide la población que se cubre con las estrategias del Plan Jalisco está de 10 dirigido a la población en materia de régimen alimentario, actividad física y salud así como actividades al aire libre y de recreación.	Gestión / Eficacia / Trimestral / Estatad / Ascendente /	2,600,000.00 % Avance de la Meta 103.51	2,691,345.00 Semáforo ÓPTIMO
Unidad de medida				Persona	
Parámetros				30.01	70.01 130

Nombre del Programa Presupuestario:

Deporte de alto rendimiento en todas sus manifestaciones y expresiones

Avance Financiero

Ejercido

\$78,228,590.72

¹ Avances físicos y financieros preliminares a la Cuenta Pública para el ejercicio fiscal 2017.

Nivel **Fin** Resumen Narrativo Contribuir a la creación de una cultura deportiva de calidad con estándares internacionales de atención y servicios integrales para el atleta mediante el posicionamiento nacional e internacional del deporte de Alto Rendimiento

Denominación del Indicador	Método de cálculo	Definición del Indicador	Tipo/Dimensión/Frecuencia /Cobertura/Sentido	Valor Programado	Avance de la Meta
Número de medallas obtenidas por jaliscienses en justas internacionales.	Medallas obtenidas por atletas jaliscienses en justas internacionales/Medallas esperadas por atletas jaliscienses en justas internacionales*100	Este indicador mide el número de Medallas oro-plata-bronce obtenidas por jaliscienses en su participación como parte de la Delegación Mexicana en Justas Internacionales	Estratégico /	290.00	338.00
			Eficacia /	% Avance de la Meta	Semáforo
			Anual /	116.55	ÓPTIMO
			Estatad /	Unidad de medida	Medallas
			Ascendente /	Parámetros	25.01 75.01 130

Nivel **Propósito** Resumen Narrativo El deporte de Alto Rendimiento cuenta con posicionamiento nacional e internacional

Denominación del Indicador	Método de cálculo	Definición del Indicador	Tipo/Dimensión/Frecuencia /Cobertura/Sentido	Valor Programado	Avance de la Meta
Posición de Jalisco en Olimpiada Nacional Juvenil por medallas	Posición de Jalisco en Olimpiada Nacional Juvenil	Este indicador mide el Lugar que ocupa Jalisco con respecto el resto de las entidades en la Olimpiada Nacional Juvenil.	Estratégico /	1.00	1.00
			Eficacia /	% Avance de la Meta	Semáforo
			Anual /	100.00	ÓPTIMO
			Estatad /	Unidad de medida	Posición
			Descendente /	Parámetros	120 100.01 0

Nivel **Componente** Resumen Narrativo D2 Preparación y aseguramiento de los atletas de alto rendimiento efectuada, que participan en el Programa Nacional de Competencias

Denominación del Indicador	Método de cálculo	Definición del Indicador	Tipo/Dimensión/Frecuencia /Cobertura/Sentido	Valor Programado	Avance de la Meta
Medallas obtenidas por atletas jaliscienses en el Programa Nacional de Competencias 2017	Medallas obtenidas en Olimpiada Nacional y Sistema Nacional de Competencias/Medallas esperadas en Olimpiada nacional y Sistema Nacional de Competencias*100	Este indicador mide la sumatoria de Medallas obtenidas por atletas jaliscienses en el Programa Nacional de Competencias 2017	Gestión /	1,250.00	1,276.00
			Eficacia /	% Avance de la Meta	Semáforo
			Anual /	102.08	ÓPTIMO
			Estatad /	Unidad de medida	Medalla
			Ascendente /	Parámetros	70.01 80.01 130

Nivel **Componente** Resumen Narrativo D3 Eventos deportivos estatales, nacionales e internacionales con sede en el Estado organizados y convenidos

Denominación del Indicador	Método de cálculo	Definición del Indicador	Tipo/Dimensión/Frecuencia /Cobertura/Sentido	Valor Programado	Avance de la Meta
Número de justas deportivas nacionales e internacionales realizadas en instalaciones de CODE.	Justas Deportivas Internacionales + Justas Deportivas Nacionales	Este indicador mide el número de Eventos deportivos con validez nacional e internacional son realizadas en instalaciones de CODE, lo que favorece la participación de atletas jaliscienses	Gestión /	30.00	35.00
			Eficacia /	% Avance de la Meta	Semáforo
			Trimestral /	116.67	ÓPTIMO
			Estatad /	Unidad de medida	Evento
			Ascendente /	Parámetros	30.01 70 130

Nombre del Programa Presupuestario: **Gestión Administrativa y Operativa del CODE**

Avance Financiero Ejercido \$243,604,622.81

¹ Avances físicos y financieros preliminares a la Cuenta Pública para el ejercicio fiscal 2017.

Nivel **Fin** Resumen Narrativo Contribuir a eficientar las obligaciones derivadas de la gestión administrativa y financiera del CODE Jalisco en cumplimiento a la Ley mediante el ejercicio presupuestal acorde a las necesidades y acciones programadas.

Denominación del Indicador	Método de cálculo	Definición del Indicador	Tipo/Dimensión/Frecuencia /Cobertura/Sentido	Valor Programado	Avance de la Meta
Trámites o Servicios CODE registrados en REPTE. (Mejora Regulatoria)	Servicio registrado en el sistema de Mejora Regulatoria (REPTE)+Trámite Registrado en el sistema único (REPTE)	Este indicador mide el número de trámites o servicios registrados y validados ante la Comisión de mejora Regulatoria del Estado de Jalisco	Estratégico / Eficacia / Semestral / Estatal / Ascendente/	1.00 % Avance de la Meta 100.00	1.00 Semáforo ÓPTIMO
Unidad de medida				Trámite	
Parámetros				<input type="checkbox"/> 20 <input type="checkbox"/> 70 <input type="checkbox"/> 130	

Nivel **Propósito** Resumen Narrativo CODE cuenta con un Ejercicio presupuestal acorde a las necesidades y acciones programadas

Denominación del Indicador	Método de cálculo	Definición del Indicador	Tipo/Dimensión/Frecuencia /Cobertura/Sentido	Valor Programado	Avance de la Meta
Eficiencia en el Ejercicio Presupuestal	(Presupuesto CODE ejercido/Presupuesto CODE aprobado (incluye actualización)*100	Este indicador mide el porcentaje de avance en el ejercicio presupuestal. Contraste entre el presupuesto asignado y el ejercido según lo programado	Estratégico / Eficacia / Trimestral / Estatal / Ascendente/	85.00 % Avance de la Meta 117.65	100.00 Semáforo ÓPTIMO
Unidad de medida				Porcentaje	
Parámetros				<input type="checkbox"/> 40 <input type="checkbox"/> 75 <input type="checkbox"/> 130	

Nivel **Componente** Resumen Narrativo D4 Modelo Jalisco de Administración de Espacios Deportivos Públicos ejecutado

Denominación del Indicador	Método de cálculo	Definición del Indicador	Tipo/Dimensión/Frecuencia /Cobertura/Sentido	Valor Programado	Avance de la Meta
Polideportivos que cuentan con un proceso de sistematización o automatización registrado en REPTE.	(Número de polideportivos con proceso de sistematización y automatización en REPTE/Número de polideportivo en el Estado)*100	Este indicador mide el número de polideportivos que cuentan con un proceso de sistematización o automatización registrado en REPTE.	Gestión / Eficacia / Semestral / Estatal / Ascendente/	3.00 % Avance de la Meta 100.00	3.00 Semáforo ÓPTIMO
Unidad de medida				Polideportivo	
Parámetros				<input type="checkbox"/> 20 <input type="checkbox"/> 70 <input type="checkbox"/> 130	

Nivel **Componente** Resumen Narrativo D3 Servicios de mantenimiento y remozamiento de instalaciones deportivas realizado

Denominación del Indicador	Método de cálculo	Definición del Indicador	Tipo/Dimensión/Frecuencia /Cobertura/Sentido	Valor Programado	Avance de la Meta
Porcentaje de cumplimiento al Plan Anual de Remozamiento y Mantenimiento.	(Etapas del plan anual de mantenimiento preventivo y correctivo cumplidas/Etapas del plan anual de mantenimiento preventivo y correctivo)*100	Este indicador mide el Avance en el cumplimiento al plan de mantenimiento preventivo y remozamiento de instalaciones deportivas (Infraestructura deportiva)	Gestión / Eficacia / Trimestral / Estatal / Ascendente/	85.00 % Avance de la Meta 110.59	94.00 Semáforo ÓPTIMO
Unidad de medida				Porcentaje	
Parámetros				<input type="checkbox"/> 25 <input type="checkbox"/> 75 <input type="checkbox"/> 130	

Unidad Responsable Organismo Operador del Parque de la Solidaridad

¹ Avances físicos y financieros preliminares a la Cuenta Pública para el ejercicio fiscal 2017.

Nombre del Programa Presupuestario: **Atención a personas que visitan los parques Solidaridad y Montenegro**

Avance Financiero Ejercido \$18,660,468.86

Nivel **Fin** Resumen Narrativo Contribuir al esparcimiento mediante eventos deportivos, culturales y espacios recreativos para la ciudadanía, mediante instalaciones mejoradas y en buen estado

Denominación del Indicador	Método de cálculo	Definición del Indicador	Tipo/Dimensión/Frecuencia /Cobertura/Sentido	Valor Programado	Avance de la Meta
Número de servicios y áreas ofrecidos a los usuarios de los parques Solidaridad y Roberto Montenegro	Servicios y áreas que se ofrecen a los usuarios de los parques Solidaridad y Roberto Montenegro alcanzado/Servicios y áreas que se ofrecen a los usuarios de los parques Solidaridad y Montenegro programados	Es el número de servicios y áreas ofrecidos a los usuarios de los parques	Estratégico / Eficacia / Anual / Estatad / Ascendente/	4.00 % Avance de la Meta 100.00	4.00 Semáforo ÓPTIMO
Unidad de medida				Espacio deportivo	
Parámetros				<input type="checkbox"/> 50 <input type="checkbox"/> 70 <input type="checkbox"/> 130	

Nivel **Propósito** Resumen Narrativo Los servicios y áreas que se ofrecen a y en favor de los usuarios de los parques Solidaridad y Roberto Montenegro, cuentan con mejoras a través de mantenimientos preventivos y correcciones realizadas.

Denominación del Indicador	Método de cálculo	Definición del Indicador	Tipo/Dimensión/Frecuencia /Cobertura/Sentido	Valor Programado	Avance de la Meta
Número de mantenimientos preventivos y correctivos realizados en los parques Solidaridad y Roberto Montenegro	Mantenimiento preventivo y correctivo de las áreas de recreación, deportivas y administración de los parques Solidaridad y Roberto Montenegro programados Mantenimiento preventivo y correctivo de las áreas de recreación, deportivas y administración	Es el número de mantenimientos a las áreas de recreación, deportivas y administración realizados en los parques Solidaridad y Roberto Montenegro	Estratégico / Eficacia / Mensual / Estatad / Ascendente/	24.00 % Avance de la Meta 91.67	22.00 Semáforo ÓPTIMO
Unidad de medida				Mantenimiento realizado	
Parámetros				<input type="checkbox"/> 50 <input type="checkbox"/> 70 <input type="checkbox"/> 130	

Nivel **Componente** Resumen Narrativo D2 Eventos deportivos, culturales y recreativos realizados en el los parques Solidaridad y Montenegro

Denominación del Indicador	Método de cálculo	Definición del Indicador	Tipo/Dimensión/Frecuencia /Cobertura/Sentido	Valor Programado	Avance de la Meta
Número de eventos deportivos, culturales y recreativos realizados en los parques Solidaridad y Roberto Montenegro	Eventos deportivos, culturales y recreativos realizados en los parques Solidaridad y Roberto Montenegro alcanzados/Eventos deportivos, culturales y recreativos realizados en los parques Solidaridad y Roberto Montenegro programados	Es el número de eventos deportivos, culturales y recreativos realizados en los parques Solidaridad y Roberto Montenegro	Gestión / Eficacia / Mensual / Estatad / Ascendente/	36.00 % Avance de la Meta 102.78	37.00 Semáforo ÓPTIMO
Unidad de medida				Evento	
Parámetros				<input type="checkbox"/> 50 <input type="checkbox"/> 70 <input type="checkbox"/> 130	

Nivel **Componente** Resumen Narrativo D1 Usuarios atendidos en las instalaciones del Parque Solidaridad y Parque Montenegro

Denominación del Indicador	Método de cálculo	Definición del Indicador	Tipo/Dimensión/Frecuencia /Cobertura/Sentido	Valor Programado	Avance de la Meta
Número de usuarios atendidos en los parques Solidaridad y Roberto Montenegro	Usuarios atendidos en las instalaciones de los parques Solidaridad y Roberto Montenegro alcanzados/Usuarios atendidos en las instalaciones del parque Solidaridad y del parque Roberto Montenegro programados	Es el número de usuarios atendidos en los parques Solidaridad y Roberto Montenegro	Gestión / Eficacia / Mensual / Estatad / Ascendente/	1,099,235.00 % Avance de la Meta 112.71	1,238,895.00 Semáforo ÓPTIMO
Unidad de medida				Persona	
Parámetros				<input type="checkbox"/> 50 <input type="checkbox"/> 70 <input type="checkbox"/> 130	

¹ Avances físicos y financieros preliminares a la Cuenta Pública para el ejercicio fiscal 2017.

Tema Central
Cultura

Unidad Responsable Sistema para el Desarrollo Integral de la Familia "Jalisco" (DIF)

Nombre del Programa Presupuestario: Museo Trompo Mágico

Avance Financiero Ejercido \$27,686,789.46

Nivel Fin Resumen Narrativo Contribuir a garantizar los derechos de las niñas, niños y adolescentes, así como de sus familias, mediante actividades que difundan y promuevan el ejercicio de los mismos, la asimilación del conocimiento, la apreciación de manifestaciones culturales

Denominación del Indicador	Método de cálculo	Definición del Indicador	Tipo/Dimensión/Frecuencia /Cobertura/Sentido	Valor Programado	Avance de la Meta
Porcentaje de personas que manifiestan obtener un aprendizaje al participar en actividades del Museo Trompo Mágico.	((No. de Pers. que manifiestan obtener un aprendizaje con relación a la muestra de pers. que participan en actividades dentro y fuera del Museo Trompo Mágico)/(Muestreo del número total de pers. atendidas dentro y fuera del Museo Trompo Mágico))*100	Este indicador mide el porcentaje de personas que manifiestan obtener un aprendizaje al participar en actividades del museo a partir de las estimaciones realizadas a una muestra representativa de los beneficiarios totales del Museo,	Estratégico / Eficacia / Anual / Estatal / Ascendente /	75.00 % Avance de la Meta 100.00	75.00 Semáforo ÓPTIMO
Unidad de medida				Porcentaje	
Parámetros				50.01	80.01 130

Nivel Propósito Resumen Narrativo Niñas, niños y adolescentes del estado de Jalisco, así como sus familias, que garantizan el ejercicio de sus derechos, promoviendo la generación de conocimiento dentro y fuera del Museo Trompo Mágico.

Denominación del Indicador	Método de cálculo	Definición del Indicador	Tipo/Dimensión/Frecuencia /Cobertura/Sentido	Valor Programado	Avance de la Meta
Porcentaje de personas atendidas dentro y fuera de las instalaciones del Museo Trompo Mágico	((Total de personas atendidas por Museo Trompo Mágico)/(Total de población que habita en la región 12 del estado de Jalisco)*100	Este indicador mide el número total de personas atendidas dentro y fuera de las instalaciones del Museo Trompo Mágico en proporción con la población total de la región 12 del Estado de Jalisco	Estratégico / Eficacia / Mensual / Estatal / Ascendente /	7.15 % Avance de la Meta 85.78	6.13 Semáforo ÓPTIMO
Unidad de medida				Porcentaje	
Parámetros				60.01	80.01 130

Nivel Componente Resumen Narrativo D3 Contenidos integrales para niñas, niños y adolescentes, y sus familias, ofrecidos dentro y fuera del Museo Trompo Mágico

Denominación del Indicador	Método de cálculo	Definición del Indicador	Tipo/Dimensión/Frecuencia /Cobertura/Sentido	Valor Programado	Avance de la Meta
Total de contenidos integrales para niñas, niños y adolescentes y sus familias, realizados dentro y fuera del Museo	((No. total de contenidos integrales para niñas, niños, adolescentes y sus familias realizadas dentro y fuera del museo)/(No. Total de Contenidos Integrales para niñas, niños, adolescentes y sus familias dentro y fuera del museo prog.))	Este indicador mide los Contenidos de las actividades educativas, culturales y recreativas para niñas, niños y adolescentes.	Gestión / Eficacia / Mensual / Estatal / Ascendente /	400.00 % Avance de la Meta 96.00	384.00 Semáforo ÓPTIMO
Unidad de medida				Contenido	
Parámetros				60.01	80.01 130

¹ Avances físicos y financieros preliminares a la Cuenta Pública para el ejercicio fiscal 2017.

Nivel **Componente** Resumen Narrativo D3 Contenidos integrales para niñas, niños y adolescentes, y sus familias, ofrecidos dentro y fuera del Museo Trompo Mágico

Denominación del Indicador	Método de cálculo	Definición del Indicador	Tipo/Dimensión/Frecuencia /Cobertura/Sentido	Valor Programado	Avance de la Meta	
Total de personas atendidas con contenidos integrales para niñas, niños y adolescentes y sus familias a nivel local, estatal, nacional e internacional.	((Total de Personas programadas con contenidos integrales del Museo Trompo Mágico)/(Total de personas atendidos con contenidos integrales del Museo Trompo Mágico))	Este indicador mide el número total de personas atendidas con contenidos educativos, culturales y recreativos del Museo Trompo Mágico	Gestión / Eficacia / Mensual / Estatal / Ascendente /	324,838.00 % Avance de la Meta 86.21	280,051.00 Semáforo ÓPTIMO	
Unidad de medida				Persona		
Parámetros				60	80	130

Unidad Responsable Secretaría de Cultura

Nombre del Programa Presupuestario: **Programa de Desarrollo Cultural en los Municipios**

Avance Financiero Ejercido \$34,214,781.83

Nivel **Fin** Resumen Narrativo Contribuir a garantizar el acceso a toda la población a la cultura y las diferentes expresiones artísticas a través de la oferta de adiestramientos y estudios culturales, así como como del incentivo al desarrollo de proyectos culturales

Denominación del Indicador	Método de cálculo	Definición del Indicador	Tipo/Dimensión/Frecuencia /Cobertura/Sentido	Valor Programado	Avance de la Meta	
Número de asistentes a adiestramientos y estudios culturales ofertados por la Secretaría de Cultura Jalisco.	(Sumatoria de asistentes a adiestramientos y estudios culturales del Municipio X/Valor Programado)*100	Este indicador permite observar la magnitud de la población beneficiada en estudios y adiestramientos culturales ofertados por los municipios que reciben apoyo del programa.	Estratégico / Eficacia / Anual / Estatal / Ascendente /	139,563.00 % Avance de la Meta 101.86	142,156.00 Semáforo ÓPTIMO	
Unidad de medida				Persona		
Parámetros				60.01	80.01	130

Nivel **Propósito** Resumen Narrativo Municipios del Estado de Jalisco mejoran sus condiciones para el desarrollo cultural y artístico de sus poblaciones.

Denominación del Indicador	Método de cálculo	Definición del Indicador	Tipo/Dimensión/Frecuencia /Cobertura/Sentido	Valor Programado	Avance de la Meta	
Porcentaje de municipios del Estado de Jalisco beneficiados con acciones de la Dirección de Desarrollo Municipal.	(Municipios beneficiados con acciones de la Dirección de Desarrollo Municipal en el año X /Municipios en el Estado de Jalisco)*100	Este indicador mide el porcentaje de municipios del Estado de Jalisco beneficiados con acciones de la Dirección de Desarrollo Municipal.	Estratégico / Eficacia / Anual / Estatal / Ascendente /	125.00 % Avance de la Meta 98.40	123.00 Semáforo ÓPTIMO	
Unidad de medida				Municipio		
Parámetros				20.01	70	130

¹ Avances físicos y financieros preliminares a la Cuenta Pública para el ejercicio fiscal 2017.

Nivel	Componente	Resumen Narrativo	01 Recursos de talleres en casas de la cultura municipales entregados para pago de profesores		
Denominación del Indicador	Método de cálculo	Definición del Indicador	Tipo/Dimensión/Frecuencia /Cobertura/Sentido	Valor Programado	Avance de la Meta
Número de profesores que imparten talleres artísticos en casas de la cultura de los diversos municipios del Estado de Jalisco.	(profesores que imparten talleres en el municipio X/Valor Programado)*100	El indicador permite observar el volumen de profesores activos beneficiados por el programa.	Gestión / Eficacia / Anual / Estatal / Ascendente /	930.00 % Avance de la Meta 93.44	869.00 Semáforo ÓPTIMO
				Unidad de medida	Profesor
				Parámetros	
				■ 60.01	■ 80.01 ■ 130

Nivel	Componente	Resumen Narrativo	02 Animación cultural realizada para el desarrollo de las artes y las actividades comunitarias		
Denominación del Indicador	Método de cálculo	Definición del Indicador	Tipo/Dimensión/Frecuencia /Cobertura/Sentido	Valor Programado	Avance de la Meta
Porcentaje de proyectos aprobados con recursos del Fondo Jalisco de Animación Cultural.	(Proyectos aprobados/Proyectos recibidos)*100	El indicador permite observar la proporción de proyectos que solicitan exitosamente.	Gestión / Eficacia / Anual / Estatal / Ascendente /	80.00 % Avance de la Meta 111.25	89.00 Semáforo ÓPTIMO
				Unidad de medida	Proyecto
				Parámetros	
				■ 60.01	■ 80.01 ■ 130

Nivel	Componente	Resumen Narrativo	02 Animación cultural realizada para el desarrollo de las artes y las actividades comunitarias		
Denominación del Indicador	Método de cálculo	Definición del Indicador	Tipo/Dimensión/Frecuencia /Cobertura/Sentido	Valor Programado	Avance de la Meta
Porcentaje de proyectos con financiamiento federal activos	(Suma de proyectos con financiamiento federal activos/Suma de proyectos con financiamiento federal) 100	El indicador mide los proyectos financiados con recurso de procedencia federal	Gestión / Eficiencia / Anual / Estatal / Ascendente /	100.00 % Avance de la Meta 100.00	100.00 Semáforo ÓPTIMO
				Unidad de medida	Porcentaje
				Parámetros	
				■ 60.01	■ 80.01 ■ 130

Nombre del Programa Presupuestario: **Programa de protección y aprovechamiento del patrimonio cultural de Jalisco**

Avance Financiero Ejercido

Nivel	Fin	Resumen Narrativo	Contribuir a garantizar el acceso a toda la población a la cultura y las diferentes expresiones artísticas a través del aprovechamiento del patrimonio y la identidad cultural.		
Denominación del Indicador	Método de cálculo	Definición del Indicador	Tipo/Dimensión/Frecuencia /Cobertura/Sentido	Valor Programado	Avance de la Meta
Número de personas que asisten a eventos culturales de la Secretaría de Cultura Jalisco	(Asistente a evento de la Secretaría de Cultura Jalisco X/Valor Programado)*100	Este indicador mide los asistentes a eventos culturales	Estratégico / Eficacia / Anual / Estatal / Ascendente /	1,936,927.00 % Avance de la Meta 114.82	2,223,895.00 Semáforo ÓPTIMO
				Unidad de medida	Asistente
				Parámetros	
				■ 33.01	■ 70.01 ■ 130

¹ Avances físicos y financieros preliminares a la Cuenta Pública para el ejercicio fiscal 2017.

Nivel **Propósito** Resumen Narrativo Jaliscienses fortalecen su identidad cultural, apreciando el patrimonio cultural material e inmaterial del Estado de Jalisco.

Denominación del Indicador	Método de cálculo	Definición del Indicador	Tipo/Dimensión/Frecuencia / Cobertura/Sentido	Valor Programado	Avance de la Meta
Número de municipios del Estado de Jalisco que cuentan con casa de la cultura	(Municipio que cuenta con casa de la cultura X Valor Programado)*100	El indicador mide la cantidad de municipios en el estado de Jalisco que cuentan con por lo menos una casa de la cultura.	Estratégico / Eficacia / Anual / Estatad / Ascendente /	122.00 % Avance de la Meta 100.82	123.00 Semáforo ÓPTIMO
Unidad de medida				Municipio	
Parámetros				60.01	80.01 130

Nivel **Componente** Resumen Narrativo J7 Vías verdes y rutas creativas realizadas y funcionando para la recreación y esparcimiento

Denominación del Indicador	Método de cálculo	Definición del Indicador	Tipo/Dimensión/Frecuencia / Cobertura/Sentido	Valor Programado	Avance de la Meta
Número de actividades de animación y activación en los espacios culturales en las rutas creativas.	(Sumatoria de actividades de animación y activación en el espacio X Valor Programado)*100	El indicador mide el número de actividades que se realizan en los espacios de vías verdes y rutas creativas.	Gestión / Eficacia / Anual / Regional / Ascendente /	12.00 % Avance de la Meta 100.00	12.00 Semáforo ÓPTIMO
Unidad de medida				Actividad	
Parámetros				60.01	80.01 130

Nivel **Componente** Resumen Narrativo E8 Acciones realizadas del Programa Estatal para la Acción ante el Cambio Climático

Denominación del Indicador	Método de cálculo	Definición del Indicador	Tipo/Dimensión/Frecuencia / Cobertura/Sentido	Valor Programado	Avance de la Meta
Número de acciones realizadas del programa estatal para la acción ante el cambio climático	(Acción realizada X Valor Programado)*100	Este indicador mide las acciones realizadas del programa estatal para la acción ante el cambio climático	Gestión / Eficacia / Anual / Estatad / Ascendente /	16.00 % Avance de la Meta 56.25	9.00 Semáforo MEJORABLE
Unidad de medida				Acción	
Parámetros				35.01	70.01 130

Nivel **Componente** Resumen Narrativo D3 Oferta cultural y educativa formativa en museos y promoción de artistas plásticos, digitales y audiovisuales realizado

Denominación del Indicador	Método de cálculo	Definición del Indicador	Tipo/Dimensión/Frecuencia / Cobertura/Sentido	Valor Programado	Avance de la Meta
Porcentaje de proyectos con financiamiento federal activos	(Suma de proyectos con financiamiento federal activos/Suma de proyectos con financiamiento federal) 100	El indicador mide los proyectos financiados con recurso de procedencia federal	Gestión / Eficiencia / Anual / Estatad / Ascendente /	100.00 % Avance de la Meta 100.00	100.00 Semáforo ÓPTIMO
Unidad de medida				Porcentaje	
Parámetros				60.01	80.01 130

¹ Avances físicos y financieros preliminares a la Cuenta Pública para el ejercicio fiscal 2017.

Nivel **Componente** Resumen Narrativo E8 Acciones realizadas del Programa Estatal para la Acción ante el Cambio Climático

Denominación del Indicador	Método de cálculo	Definición del Indicador	Tipo/Dimensión/Frecuencia /Cobertura/Sentido	Valor Programado	Avance de la Meta
Porcentaje de proyectos con financiamiento federal activos	(Suma de proyectos con financiamiento federal activos/Suma de proyectos con financiamiento federal) 100	El indicador mide los proyectos financiados con recurso de procedencia federal	Gestión / Eficiencia / Anual / Estatal / Ascendente/	100.00 % Avance de la Meta 100.00	100.00 Semáforo ÓPTIMO
				Unidad de medida	Porcentaje
				Parámetros	
				60.01	80.01 130

Nivel **Componente** Resumen Narrativo D3 Oferta cultural y educativa formativa en museos y promoción de artistas plásticos, digitales y audiovisuales realizado

Denominación del Indicador	Método de cálculo	Definición del Indicador	Tipo/Dimensión/Frecuencia /Cobertura/Sentido	Valor Programado	Avance de la Meta
Número de visitantes a museos de la Secretaría de Cultura Jalisco	(Sumatoria de visitantes del museo X/Valor Programado)*100	El indicador mide el número de personas que visitan los museos de la Secretaría de Cultura Jalisco.	Gestión / Eficacia / Anual / Estatal / Ascendente/	609,641.00 % Avance de la Meta 90.43	551,308.00 Semáforo ÓPTIMO
				Unidad de medida	Visitante
				Parámetros	
				60.01	80.01 130

Nivel **Componente** Resumen Narrativo 02 Protección realizada del patrimonio cultural material e inmaterial de Jalisco

Denominación del Indicador	Método de cálculo	Definición del Indicador	Tipo/Dimensión/Frecuencia /Cobertura/Sentido	Valor Programado	Avance de la Meta
Sumatoria de patrimonio cultural material e inmaterial protegido	((Sumatoria de bienes inmuebles inventariados+Sumatoria de manifestaciones de patrimonio inmaterial inventariado.+Sumatoria de muebles inventariados+Sumatoria de zonas de protección inventariadas)/Valor Programado)*100	El indicador mide el número de bienes que se encuentran el inventario de patrimonio cultural del estado de Jalisco.	Gestión / Eficacia / Anual / Estatal / Ascendente/	28,486.00 % Avance de la Meta 100.78	28,708.00 Semáforo ÓPTIMO
				Unidad de medida	Patrimonio Cultural
				Parámetros	
				60.01	80.01 130

Nivel **Componente** Resumen Narrativo 02 Protección realizada del patrimonio cultural material e inmaterial de Jalisco

Denominación del Indicador	Método de cálculo	Definición del Indicador	Tipo/Dimensión/Frecuencia /Cobertura/Sentido	Valor Programado	Avance de la Meta
Porcentaje de proyectos con financiamiento federal activos	(Suma de proyectos con financiamiento federal activos/Suma de proyectos con financiamiento federal) 100	El indicador mide los proyectos financiados con recurso de procedencia federal	Gestión / Eficiencia / Anual / Estatal / Ascendente/	100.00 % Avance de la Meta 100.00	100.00 Semáforo ÓPTIMO
				Unidad de medida	Porcentaje
				Parámetros	
				60.01	80.01 130

¹ Avances físicos y financieros preliminares a la Cuenta Pública para el ejercicio fiscal 2017.

Nivel	Componente	Resumen Narrativo	05 Rescate y conservación realizada de las culturas populares			
Denominación del Indicador	Método de cálculo	Definición del Indicador	Tipo/Dimensión/Frecuencia /Cobertura/Sentido	Valor Programado	Avance de la Meta	
Porcentaje de proyectos con financiamiento federal activos	(Suma de proyectos con financiamiento federal activos/Suma de proyectos con financiamiento federal) 100	El indicador mide los proyectos financiados con recurso de procedencia federal	Gestión / Eficacia / Anual / Estatad / Ascendente /	100.00 % Avance de la Meta 100.00	100.00 Semáforo ÓPTIMO	
Unidad de medida				Porcentaje		
Parámetros				20.01	80.01 130	

Nivel	Componente	Resumen Narrativo	05 Rescate y conservación realizada de las culturas populares			
Denominación del Indicador	Método de cálculo	Definición del Indicador	Tipo/Dimensión/Frecuencia /Cobertura/Sentido	Valor Programado	Avance de la Meta	
Número de asistentes a los eventos de rescate y conservación de las culturas populares.	(Asistente a evento de la Secretaría de Cultura Jalisco X/Valor Programado)*100	El indicador mide el número de asistentes a los eventos realizados para Dirección de Culturas Populares.	Gestión / Eficacia / Anual / Estatad / Ascendente /	33,574.00 % Avance de la Meta 58.30	19,575.00 Semáforo EN RIESGO	
Unidad de medida				Asistente		
Parámetros				60.01	80.01 130	

Nombre del Programa Presupuestario: **Programa de fomento cultural**

Avance Financiero Ejercido \$118,658,349.79

Nivel	Fin	Resumen Narrativo	Contribuir a garantizar el acceso a la cultura y a sus diversas manifestaciones artísticas de los jaliscienses, a través de acciones programadas que producen, difunden y presentan diversos contenidos artísticos y culturales.			
Denominación del Indicador	Método de cálculo	Definición del Indicador	Tipo/Dimensión/Frecuencia /Cobertura/Sentido	Valor Programado	Avance de la Meta	
Número de asistentes a eventos culturales ofertados por la Secretaría de Cultura Jalisco	(Sumatoria de asistentes a eventos culturales del municipio X /Valor Programado)*100	El indicador mide la sumatoria de asistentes a los eventos culturales de la Secretaría de Cultura.	Estratégico / Eficacia / Anual / Estatad / Ascendente /	1,936,927.00 % Avance de la Meta 114.82	2,223,895.00 Semáforo ÓPTIMO	
Unidad de medida				Asistente		
Parámetros				60.01	80.01 130	

Nivel	Propósito	Resumen Narrativo	Los habitantes del estado de Jalisco diversifican sus hábitos de consumo de productos artísticos y culturales.			
Denominación del Indicador	Método de cálculo	Definición del Indicador	Tipo/Dimensión/Frecuencia /Cobertura/Sentido	Valor Programado	Avance de la Meta	
Variación porcentual en la asistencia a eventos culturales ofertados por el programa de fomento cultural	((Número de asistentes a eventos culturales en el año N /Número de asistentes a eventos culturales en el año N-1))*100	Este indicador mide la variación porcentual en la asistencia a eventos culturales ofertados por el programa de fomento cultural, Incluyen los programas Festa, Bibliotecas actividades lectura, Mis vacaciones, Literatura, Música y Teatro.	Estratégico / Eficacia / Anual / Estatad / Ascendente /	5.00 % Avance de la Meta 100.00	5.00 Semáforo ÓPTIMO	
Unidad de medida				Porcentaje		
Parámetros				60.01	80.01 130	

¹ Avances físicos y financieros preliminares a la Cuenta Pública para el ejercicio fiscal 2017.

Nivel	Componente	Resumen Narrativo	B6 Estrategia Integral implementada para enfrentar la violencia contra las mujeres			
Denominación del Indicador	Método de cálculo	Definición del Indicador	Tipo/Dimensión/Frecuencia / Cobertura/Sentido	Valor Programado	Avance de la Meta	
Número de acciones implementadas como parte de la Estrategia Integral, respecto a las planeadas.	(suma de actividades realizadas/Valor Programado)*100	Este indicador mide el número de acciones implementadas como parte de la Estrategia Integral, respecto a las planeadas.	Gestión / Eficacia / Anual / Estatad / Ascendente /	1.00 % Avance de la Meta 100.00	1.00 Semáforo ÓPTIMO	
				Unidad de medida	Actividad	
				Parámetros		
				60.01	80.01 130	

Nivel	Componente	Resumen Narrativo	01 Muestras, encuentros y festivales realizados			
Denominación del Indicador	Método de cálculo	Definición del Indicador	Tipo/Dimensión/Frecuencia / Cobertura/Sentido	Valor Programado	Avance de la Meta	
Porcentaje de proyectos con financiamiento federal activos	(Suma de proyectos con financiamiento federal activos/Suma de proyectos con financiamiento federal) 100	El indicador mide los proyectos financiados con recurso de procedencia federal	Gestión / Eficiencia / Anual / Estatad / Ascendente /	100.00 % Avance de la Meta 100.00	100.00 Semáforo ÓPTIMO	
				Unidad de medida	Porcentaje	
				Parámetros		
				45.01	75.01 130	

Nivel	Componente	Resumen Narrativo	01 Muestras, encuentros y festivales realizados			
Denominación del Indicador	Método de cálculo	Definición del Indicador	Tipo/Dimensión/Frecuencia / Cobertura/Sentido	Valor Programado	Avance de la Meta	
Número de beneficiarios impactados en las actividades presentadas en las muestras, encuentros y festivales.	(Sumatoria de asistentes a eventos culturales del municipio X /Valor Programado)*100	Este indicador mide el número de beneficiarios impactados en las actividades presentadas en las muestras, encuentros y festivales.	Gestión / Eficacia / Anual / Estatad / Ascendente /	44,990.00 % Avance de la Meta 91.27	41,061.00 Semáforo ÓPTIMO	
				Unidad de medida	Persona	
				Parámetros		
				45.01	75.01 130	

Nivel	Componente	Resumen Narrativo	02 Presentaciones Vive el Arte realizadas en espacios públicos			
Denominación del Indicador	Método de cálculo	Definición del Indicador	Tipo/Dimensión/Frecuencia / Cobertura/Sentido	Valor Programado	Avance de la Meta	
Porcentaje de proyectos con financiamiento federal activos	(Suma de proyectos con financiamiento federal activos/Suma de proyectos con financiamiento federal) 100	El indicador mide los proyectos financiados con recurso de procedencia federal	Gestión / Eficiencia / Anual / Estatad / Ascendente /	100.00 % Avance de la Meta 100.00	100.00 Semáforo ÓPTIMO	
				Unidad de medida	Porcentaje	
				Parámetros		
				45.01	75.01 130	

¹ Avances físicos y financieros preliminares a la Cuenta Pública para el ejercicio fiscal 2017.

Nivel	Componente	Resumen Narrativo	02 Presentaciones Vive el Arte realizadas en espacios públicos			
Denominación del Indicador	Método de cálculo	Definición del Indicador	Tipo/Dimensión/Frecuencia / Cobertura/Sentido	Valor Programado	Avance de la Meta	
Número de asistentes al programa Vive el Arte.	(Sumatoria de asistentes a los eventos de Vive el Arte/Valor Programado)*100	Este indicador mide el número de asistentes al programa Vive el Arte.	Gestión / Eficacia / Anual / Estatad / Ascendente /	85,585.00 % Avance de la Meta 88.13	75,423.00 Semáforo ÓPTIMO	
				Unidad de medida	Asistente	
				Parámetros		
				■ 45.01	■ 75.01 ■ 130	

Nivel	Componente	Resumen Narrativo	05 Red estatal de bibliotecas actualizada y en operación			
Denominación del Indicador	Método de cálculo	Definición del Indicador	Tipo/Dimensión/Frecuencia / Cobertura/Sentido	Valor Programado	Avance de la Meta	
Número de asistentes a bibliotecas públicas pertenecientes a la Red Estatal de Bibliotecas.	((Asistente a biblioteca pública X + Asistente a bibliotecas públicas N)/Valor Programado)*100	Este indicador mide el número de asistentes a bibliotecas públicas pertenecientes a la Red Estatal de Bibliotecas	Gestión / Eficacia / Anual / Estatad / Ascendente /	2,060,389.00 % Avance de la Meta 97.80	2,015,061.00 Semáforo ÓPTIMO	
				Unidad de medida	Asistente	
				Parámetros		
				■ 20.01	■ 80.01 ■ 130	

Nombre del Programa Presupuestario: **Fondos y Estímulos**

Avance Financiero Ejercido

Nivel	Fin	Resumen Narrativo	Contribuir a fortalecer la identidad cultural de los Jaliscienses, mediante la difusión, apoyos diversos y reconocimientos de las obras y vida de artistas en el Estado de Jalisco.			
Denominación del Indicador	Método de cálculo	Definición del Indicador	Tipo/Dimensión/Frecuencia / Cobertura/Sentido	Valor Programado	Avance de la Meta	
Número de asistentes a eventos culturales de la Secretaría de Cultura Jalisco.	(Sumatoria de asistentes al evento cultural X de la Secretaría de Cultura Jalisco/Valor Programado)*100	Este indicador se refiere a los asistentes en las presentaciones realizadas en el estado de Jalisco de las diferentes disciplinas artísticas.	Estratégico / Eficacia / Anual / Estatad / Ascendente /	1,936,827.00 % Avance de la Meta 114.82	2,223,895.00 Semáforo ÓPTIMO	
				Unidad de medida	Asistente	
				Parámetros		
				■ 60.01	■ 80.01 ■ 130	

Nivel	Propósito	Resumen Narrativo	Artistas y creadores Jaliscienses son reconocidos por sus obras de calidad y cuentan con una plataforma que les permite difundirlas.			
Denominación del Indicador	Método de cálculo	Definición del Indicador	Tipo/Dimensión/Frecuencia / Cobertura/Sentido	Valor Programado	Avance de la Meta	
Número de artistas y creadores beneficiados con acciones de fondos mixtos y premios.	(Sumatoria de artistas y creadores beneficiados con acciones de los fondos mixtos en el año X/Valor Programado)*100	El indicador mide la sumatoria de artistas y creadores beneficiados con acciones de fondos mixtos y premios.	Estratégico / Eficacia / Anual / Estatad / Ascendente /	300.00 % Avance de la Meta 75.00	225.00 Semáforo MEJORABLE	
				Unidad de medida	Artista	
				Parámetros		
				■ 60	■ 80 ■ 130	

¹ Avances físicos y financieros preliminares a la Cuenta Pública para el ejercicio fiscal 2017.

Nivel	Componente	Resumen Narrativo	01 Operación de fondos mixtos realizada		
Denominación del Indicador	Método de cálculo	Definición del Indicador	Tipo/Dimensión/Frecuencia /Cobertura/Sentido	Valor Programado	Avance de la Meta
Número de convenios nuevos y renovados suscritos.	((Sumatoria de convenios nuevos suscritos+Sumatoria de convenios renovados suscritos)/Valor Programado)*100	Este indicador mide la sumatoria de convenios nuevos y renovados suscritos.	Gestión / Eficacia / Anual / Estatal / Ascendente/	9.00 % Avance de la Meta 100.00	9.00 Semáforo ÓPTIMO
Unidad de medida				Convenio	
Parámetros				60	80 130

Nivel	Componente	Resumen Narrativo	02 Premios apoyados y entregados		
Denominación del Indicador	Método de cálculo	Definición del Indicador	Tipo/Dimensión/Frecuencia /Cobertura/Sentido	Valor Programado	Avance de la Meta
Número de premios y apoyos entregados.	(Sumatoria de apoyos diversos entregados+Sumatoria de premios entregados)/Valor Programado)*100	El indicador mide la sumatoria de premios y apoyos entregados.	Gestión / Eficacia / Anual / Estatal / Ascendente/	20.00 % Avance de la Meta 95.00	19.00 Semáforo ÓPTIMO
Unidad de medida				Premio	
Parámetros				60	80 130

Nombre del Programa Presupuestario: **Programa Projecta**

Avance Financiero Ejercido \$25,255,407.10

Nivel	Fin	Resumen Narrativo	Contribuir a garantizar el acceso a toda la población a la cultura y las diferentes expresiones artísticas diversificando sus alternativas de recreación, mediante el apoyo a artistas de Jalisco para mejorar el desarrollo de bienes y servicios		
Denominación del Indicador	Método de cálculo	Definición del Indicador	Tipo/Dimensión/Frecuencia /Cobertura/Sentido	Valor Programado	Avance de la Meta
Ingreso promedio de las personas ocupadas en el sector cultural artístico (SCArt)	(Sumatoria del ingreso percibido por el todo el sector cultural y artístico en el Estado de Jalisco /Sumatoria de personas que reportan actividades económicas en el sector cultural y artístico en el Estado de Jalisco)	Este indicador mide el contribuir a garantizar el acceso a toda la población a la cultura y las diferentes expresiones artísticas diversificando sus alternativas de recreación, mediante el apoyo a artistas del Estado de Jalisco para mejorar el desarrollo	Estratégico / Eficiencia / Anual / Estatal / Ascendente/	3,857.85 % Avance de la Meta 90.44	3,489.00 Semáforo ÓPTIMO
Unidad de medida				Pesos	
Parámetros				60	80 130

Nivel	Propósito	Resumen Narrativo	Artistas beneficiados con los apoyos de Projecta mejoran sus capacidades creativas y de producción artística.		
Denominación del Indicador	Método de cálculo	Definición del Indicador	Tipo/Dimensión/Frecuencia /Cobertura/Sentido	Valor Programado	Avance de la Meta
Número de artistas beneficiados en los proyectos apoyados por el programa projecta.	((Sumatoria de artistas beneficiados en projecta traslados + Sumatoria de artistas beneficiados en projecta producción + Sumatoria de artistas beneficiados en projecta industrias creativas)/Valor Programado)*100	Indicador que permite observar el volumen de proyectos beneficiados por projecta	Estratégico / Eficacia / Anual / Estatal / Ascendente/	1,200.00 % Avance de la Meta 100.17	1,202.00 Semáforo ÓPTIMO
Unidad de medida				Artista	
Parámetros				40.01	70 130

¹ Avances físicos y financieros preliminares a la Cuenta Pública para el ejercicio fiscal 2017.

Nivel **Componente** Resumen Narrativo C3 Emprendedores y empresarios del sector cultural beneficiados

Denominación del Indicador	Método de cálculo	Definición del Indicador	Tipo/Dimensión/Frecuencia / Cobertura/Sentido	Valor Programado	Avance de la Meta
Número de proyectos apoyados por proyecta para Impulso de las Industrias Creativas	(Sumatoria de proyectos apoyados/Valor Programado)*100	Este indicador mide los proyectos apoyados por proyecta para Impulso de las Industrias Creativas	Gestión / Eficacia / Trimestral / Estatad / Ascendente /	35.00 % Avance de la Meta 65.71	23.00 Semáforo MEJORABLE
Unidad de medida				Proyecto	
Parámetros				20.01	80.01 130

Nivel **Componente** Resumen Narrativo 01 Proyectos seleccionados en la convocatoria Proyecta Producción

Denominación del Indicador	Método de cálculo	Definición del Indicador	Tipo/Dimensión/Frecuencia / Cobertura/Sentido	Valor Programado	Avance de la Meta
Número de proyectos apoyados por proyecta producción en el año.	(Sumatoria de proyectos apoyados en la edición X del año Z/Valor Programado)*100	Indicador que permite medir el número de proyectos beneficiados por proyecta producción anualmente	Gestión / Eficacia / Anual / Estatad / Ascendente /	80.00 % Avance de la Meta 82.50	66.00 Semáforo ÓPTIMO
Unidad de medida				Proyecto	
Parámetros				40.01	70 130

Nivel **Componente** Resumen Narrativo 02 Apoyos económicos entregados para creadores seleccionados que asisten a actividades pertinentes al desarrollo de sus trayectorias artísticas

Denominación del Indicador	Método de cálculo	Definición del Indicador	Tipo/Dimensión/Frecuencia / Cobertura/Sentido	Valor Programado	Avance de la Meta
Número de proyectos apoyados por proyecta traslados en el año.	(Sumatoria de proyectos apoyados en la edición X del año Z/Valor Programado)*100	Indicador que mide el volumen de proyectos apoyados por proyecta traslados	Gestión / Eficacia / Anual / Estatad / Ascendente /	100.00 % Avance de la Meta 110.00	110.00 Semáforo ÓPTIMO
Unidad de medida				Proyecto	
Parámetros				20.01	70 130

Nombre del Programa Presupuestario: **Programa de Inclusión, Promoción, Difusión y Formación Cultural y Artística**

Avance Financiero Ejercido \$110,281,385.26

Nivel **Fin** Resumen Narrativo Contribuir a garantizar el acceso a toda la población a la cultura y las diferentes expresiones artísticas a través del aprovechamiento del patrimonio y la identidad cultural

Denominación del Indicador	Método de cálculo	Definición del Indicador	Tipo/Dimensión/Frecuencia / Cobertura/Sentido	Valor Programado	Avance de la Meta
Número de personas que asisten a eventos culturales de la Secretaría de Cultura Jalisco	(Asistente a evento de la Secretaría de Cultura Jalisco/Valor Programado)*100	Este indicador mide el número de personas que asisten a eventos culturales de la Secretaría de Cultura Jalisco	Estratégico / Eficacia / Anual / Estatad / Ascendente /	1,936,927.00 % Avance de la Meta 114.82	2,223,895.00 Semáforo ÓPTIMO
Unidad de medida				Persona	
Parámetros				40.01	70.01 130

¹ Avances físicos y financieros preliminares a la Cuenta Pública para el ejercicio fiscal 2017.

Nivel **Propósito** Resumen Narrativo Habitantes del Estado de Jalisco diversifican y amplían sus alternativas de recreación cultural

Denominación del Indicador	Método de cálculo	Definición del Indicador	Tipo/Dimensión/Frecuencia /Cobertura/Sentido	Valor Programado	Avance de la Meta
Número de programas públicos y proyectos culturales que la Secretaría de Cultura Jalisco implementa	(Sumatoria de programas públicos que implementa la Secretaría de Cultura Jalisco/Valor Programado)*100	Este indicador mide el número de programas públicos y proyectos culturales que la Secretaría de Cultura Jalisco implementa	Estratégico / Eficacia / Anual / Estatad / Ascendente /	7.00 % Avance de la Meta 100.00	7.00 Semáforo ÓPTIMO
				Unidad de medida	Programa
				Parámetros	
				■ 40.01	■ 70.01 ■ 130

Nivel **Componente** Resumen Narrativo B5 Acciones realizadas del Programa Mujeres Avanzando

Denominación del Indicador	Método de cálculo	Definición del Indicador	Tipo/Dimensión/Frecuencia /Cobertura/Sentido	Valor Programado	Avance de la Meta
Número de acciones realizadas por el Programa Mujeres Avanzando	(Acción realizada por el programa Mujeres Avanzando X/Valor Programado)*100	Este indicador mide el número de acciones realizadas por el Programa mujeres Avanzando	Gestión / Eficacia / Anual / Estatad / Ascendente /	1.00 % Avance de la Meta 100.00	1.00 Semáforo ÓPTIMO
				Unidad de medida	Acción
				Parámetros	
				■ 40.01	■ 70.01 ■ 130

Nivel **Componente** Resumen Narrativo D2 Formación artística ofrecida

Denominación del Indicador	Método de cálculo	Definición del Indicador	Tipo/Dimensión/Frecuencia /Cobertura/Sentido	Valor Programado	Avance de la Meta
Porcentaje de proyectos con financiamiento federal activos	(Suma de proyectos con financiamiento federal activos/Suma de proyectos con financiamiento federal) 100	El indicador mide los proyectos financiados con recurso de procedencia federal	Gestión / Eficiencia / Anual / Estatad / Ascendente /	100.00 % Avance de la Meta 100.00	100.00 Semáforo ÓPTIMO
				Unidad de medida	Porcentaje
				Parámetros	
				■ 60.01	■ 80.01 ■ 130

Nivel **Componente** Resumen Narrativo C3 Talleres de formación empresarial impartidos

Denominación del Indicador	Método de cálculo	Definición del Indicador	Tipo/Dimensión/Frecuencia /Cobertura/Sentido	Valor Programado	Avance de la Meta
Porcentaje de proyectos con financiamiento federal activos	(Suma de proyectos con financiamiento federal activos/Suma de proyectos con financiamiento federal) 100	El indicador mide los proyectos financiados con recurso de procedencia federal	Gestión / Eficiencia / Anual / Estatad / Ascendente /	100.00 % Avance de la Meta 100.00	100.00 Semáforo ÓPTIMO
				Unidad de medida	Porcentaje
				Parámetros	
				■ 60.01	■ 80.01 ■ 130

¹ Avances físicos y financieros preliminares a la Cuenta Pública para el ejercicio fiscal 2017.

Nivel		Componente	Resumen Narrativo	G4 Eventos culturales realizados con soporte administrativo de la Secretaría de Cultura				
Denominación del Indicador	Método de cálculo	Definición del Indicador	Tipo/Dimensión/Frecuencia / Cobertura/Sentido	Valor Programado	Avance de la Meta			
Total de eventos culturales de la Secretaría de Cultura con apoyo administrativo	Eventos de la DGDC+Eventos de la DGPC+Eventos de la DGVSyV+Eventos de organismos auxiliares	Este indicador mide el total de eventos culturales de la Secretaría de Cultura con apoyo administrativo	Gestión /	1,747.00	1,700.00	Semáforo		
			Eficacia /	% Avance de la Meta			97.31	ÓPTIMO
			Anual /	Unidad de medida		Total de eventos		
			Estatal /	Parámetros		40	70	130
			Ascendente /					

Nivel		Componente	Resumen Narrativo	D2 Formación artística ofrecida				
Denominación del Indicador	Método de cálculo	Definición del Indicador	Tipo/Dimensión/Frecuencia / Cobertura/Sentido	Valor Programado	Avance de la Meta			
Porcentaje de alumnos egresados en los programas de formación artística de la Secretaría de Cultura, respecto a los alumnos inscritos	Sumatoria de alumnos egresados en los programas de formación artística de la Secretaría de Cultura/Sumatoria de alumnos inscritos en los programas de formación artística de la Secretaría de Cultura)*100	Este indicador mide el porcentaje de alumnos egresados en los programas de formación artística de la Secretaría de Cultura, respecto a los alumnos inscritos	Gestión /	70.00	70.00	Semáforo		
			Eficacia /	% Avance de la Meta			100.00	ÓPTIMO
			Anual /	Unidad de medida		Porcentaje		
			Estatal /	Parámetros		30.01	70	130
			Ascendente /					

Nivel		Componente	Resumen Narrativo	G6 Presentaciones de Ópera en Jalisco realizadas				
Denominación del Indicador	Método de cálculo	Definición del Indicador	Tipo/Dimensión/Frecuencia / Cobertura/Sentido	Valor Programado	Avance de la Meta			
Número de proyectos con financiamiento federal activos	(Sumatoria de proyectos con financiamiento federal)	El indicador mide los proyectos de la Plataforma "Cartelera Cultural Digital" de la Secretaría de Cultura de Jalisco.	Gestión /	1.00	1.00	Semáforo		
			Eficacia /	% Avance de la Meta			100.00	ÓPTIMO
			Anual /	Unidad de medida		Proyecto		
			Estatal /	Parámetros		60.01	80.01	130
			Ascendente /					

Nivel		Componente	Resumen Narrativo	C3 Talleres de formación empresarial impartidos				
Denominación del Indicador	Método de cálculo	Definición del Indicador	Tipo/Dimensión/Frecuencia / Cobertura/Sentido	Valor Programado	Avance de la Meta			
Número de asistentes a talleres de formación empresarial en Industrias Creativas	(Asistente de taller de formación empresarial en industrias creativas X/Valor Programado)*100	Este indicador mide el número de asistentes a talleres de formación empresarial en Industrias Creativas	Gestión /	1,180.00	1,115.00	Semáforo		
			Eficacia /	% Avance de la Meta			94.49	ÓPTIMO
			Anual /	Unidad de medida		Asistente		
			Estatal /	Parámetros		40.01	70.01	130
			Ascendente /					

¹ Avances físicos y financieros preliminares a la Cuenta Pública para el ejercicio fiscal 2017.

Nivel	Componente	Resumen Narrativo	G6 Presentaciones de Ópera en Jalisco realizadas			
Denominación del Indicador	Método de cálculo	Definición del Indicador	Tipo/Dimensión/Frecuencia /Cobertura/Sentido	Valor Programado	Avance de la Meta	
Número de asistentes a presentaciones de Ópera en Jalisco.	(Asistente X/Valor Programado)*100	Este indicador mide los asistentes a presentaciones de Ópera en Jalisco.	Gestión /	6,000.00	4,464.00	
			Eficacia /	% Avance de la Meta	Semáforo	
			Trimestral /	74.40	MEJORABLE	
			Estadal /	Unidad de medida	Asistente	
			Ascendente /	Parámetros	20.01 80.01 130	

Nivel	Componente	Resumen Narrativo	G4 Eventos culturales realizados con soporte administrativo de la Secretaría de Cultura			
Denominación del Indicador	Método de cálculo	Definición del Indicador	Tipo/Dimensión/Frecuencia /Cobertura/Sentido	Valor Programado	Avance de la Meta	
Número de eventos culturales de la Secretaría de Cultura que cuentan con apoyo administrativo	((Sumatoria de eventos de la DGDSyV que cuentan con apoyo adtvo.+Sumatoria de eventos de la Dirección DGDCa con apoyo adtvo+Sumatoria de eventos de organismos auxiliares de la Secretaría que cuentan con apoyo adtvo.)/Valor Programado)*100	Este indicador mide el número de eventos culturales de la Secretaría de Cultura que cuentan con apoyo administrativo	Gestión /	1,747.00	1,700.00	
			Eficacia /	% Avance de la Meta	Semáforo	
			Trimestral /	97.31	ÓPTIMO	
			Estadal /	Unidad de medida	Evento	
			Ascendente /	Parámetros	40.01 70.01 130	

Unidad Responsable Instituto Cultural Cabañas

Nombre del Programa Presupuestario: **Programa de conservación, promoción y difusión del Instituto Cultural Cabañas**

Avance Financiero Ejercido \$16,394,071.93

Nivel	Fin	Resumen Narrativo	Contribuir garantizar el acceso a toda la población a la cultura y las diferentes expresiones artísticas a través del aprovechamiento del patrimonio y la identidad cultural.			
Denominación del Indicador	Método de cálculo	Definición del Indicador	Tipo/Dimensión/Frecuencia /Cobertura/Sentido	Valor Programado	Avance de la Meta	
Número de visitantes a los museos de Jalisco que dependen de la Secretaría de Cultura	(Sumatoria de visitantes a museos de la Secretaría de Cultura./Valor Programado)*100	Este indicador mide el número de visitantes a los museos de Jalisco que dependen de la Secretaría de Cultura	Estratégico /	609,641.00	551,308.00	
			Eficacia /	% Avance de la Meta	Semáforo	
			Anual /	90.43	ÓPTIMO	
			Estadal /	Unidad de medida	Visitante	
			Ascendente /	Parámetros	60.01 80 130	

Nivel	Propósito	Resumen Narrativo	Jaliscienses acceden a la cultura en sus diversas manifestaciones artísticas aprovechando el acervo del recinto "Instituto Cultural Cabañas".			
Denominación del Indicador	Método de cálculo	Definición del Indicador	Tipo/Dimensión/Frecuencia /Cobertura/Sentido	Valor Programado	Avance de la Meta	
Número de visitantes al Instituto Cultural Cabañas	Número de visitantes al Instituto Cultural Cabañas 2017/Número de visitantes al Instituto Cultural Cabañas 2016	Este indicador mide que los Jaliscienses acceden a la cultura en sus diversas manifestaciones artísticas aprovechando el acervo del recinto Instituto Cultural Cabañas	Estratégico /	208,684.00	238,520.00	
			Eficacia /	% Avance de la Meta	Semáforo	
			Anual /	114.30	ÓPTIMO	
			Estadal /	Unidad de medida	Visitante	
			Ascendente /	Parámetros	20.01 80.01 130	

¹ Avances físicos y financieros preliminares a la Cuenta Pública para el ejercicio fiscal 2017.

Nivel	Componente	Resumen Narrativo	01 Visitas realizadas al Instituto Cultural Cabañas			
Denominación del Indicador	Método de cálculo	Definición del Indicador	Tipo/Dimensión/Frecuencia / Cobertura/Sentido	Valor Programado	Avance de la Meta	
Número de exposiciones y actividades realizadas en el ICC	(Suma de exposiciones y actividades X /Valor Programado)*100	Este indicador mide el número de exposiciones y actividades realizadas en el ICC	Gestión / Eficacia / Anual / Estatad / Ascendente /	221.00 % Avance de la Meta 189.14	418.00 Semáforo EN RIESGO	
				Unidad de medida	Actividad	
				Parámetros		
				■ 20.01	■ 80.01 ■ 130	

Nivel	Componente	Resumen Narrativo	02 Exposiciones y actividades realizadas en el Instituto Cultural Cabañas			
Denominación del Indicador	Método de cálculo	Definición del Indicador	Tipo/Dimensión/Frecuencia / Cobertura/Sentido	Valor Programado	Avance de la Meta	
Porcentaje de proyectos con financiamiento federal activos	(Suma de proyectos con financiamiento federal activos/Suma de proyectos con financiamiento federal) 100	El indicador mide los proyectos financiados con recurso de procedencia federal	Gestión / Eficacia / Anual / Estatad / Ascendente /	100.00 % Avance de la Meta 100.00	100.00 Semáforo ÓPTIMO	
				Unidad de medida	Porcentaje	
				Parámetros		
				■ 20.01	■ 80.01 ■ 130	

Nivel	Componente	Resumen Narrativo	02 Exposiciones y actividades realizadas en el Instituto Cultural Cabañas			
Denominación del Indicador	Método de cálculo	Definición del Indicador	Tipo/Dimensión/Frecuencia / Cobertura/Sentido	Valor Programado	Avance de la Meta	
Número de exposiciones y actividades realizadas en el ICC	(Suma de exposiciones y actividades X /Valor Programado)*100	Este indicador mide el número de exposiciones y actividades realizadas en el ICC	Gestión / Eficacia / Anual / Estatad / Ascendente /	221.00 % Avance de la Meta 189.14	418.00 Semáforo EN RIESGO	
				Unidad de medida	Actividad	
				Parámetros		
				■ 20.01	■ 80.01 ■ 130	

Unidad Responsable Sistema Jalisciense de Radio y Televisión

Nombre del Programa Presupuestario: Radio y Televisión Jalisciense

Avance Financiero Ejercido \$61,728,116.00

¹ Avances físicos y financieros preliminares a la Cuenta Pública para el ejercicio fiscal 2017.

Nivel **Fin** Resumen Narrativo Contribuir a la promoción y difusión de las manifestaciones culturales, deportivas y de información, mediante la generación y transmisión de programas TDT que garanticen el enriquecimiento permanente de la cultura en el estado de Jalisco.

Denominación del Indicador	Método de cálculo	Definición del Indicador	Tipo/Dimensión/Frecuencia /Cobertura/Sentido	Valor Programado	Avance de la Meta
Cobertura del Sistema Jalisciense de Radio y Televisión	(Tele hogares realizados/ Tele hogares programados)*100	Este indicador mide el contribuir a la promoción y difusión de las manifestaciones culturales, deportivas y de información, mediante la generación y transmisión de programas TDT que garanticen el enriquecimiento permanente de la cultura	Estratégico / Eficacia / Mensual / Estatad / Ascendente /	150,000.00 % Avance de la Meta 100.00	150,000.00 Semáforo ÓPTIMO
Unidad de medida				Cobertura	
Parámetros				35.01	75.01 130

Nivel **Propósito** Resumen Narrativo La audiencia de C7 Jalisco recibe los contenidos de la Multiplataforma dando especial énfasis en las diversas manifestaciones culturales, artísticas y sociales.

Denominación del Indicador	Método de cálculo	Definición del Indicador	Tipo/Dimensión/Frecuencia /Cobertura/Sentido	Valor Programado	Avance de la Meta
Programas culturales, artísticos y sociales transmitidos	(Programas Culturales e Informativos realizados /Programas Culturales e Informativos programados)*100	Este indicador mide la audiencia de C7 Jalisco que recibe los contenidos de la Multiplataforma dando especial énfasis en las diversas manifestaciones culturales, artísticas y sociales.	Estratégico / Eficacia / Mensual / Estatad / Ascendente /	11,520.00 % Avance de la Meta 100.00	11,520.00 Semáforo ÓPTIMO
Unidad de medida				Programa	
Parámetros				35.01	75.01 130

Nivel **Componente** Resumen Narrativo 01 Señal de televisión digital terrestre operada en los hogares jaliscienses

Denominación del Indicador	Método de cálculo	Definición del Indicador	Tipo/Dimensión/Frecuencia /Cobertura/Sentido	Valor Programado	Avance de la Meta
Porcentaje de transmisiones y coberturas en digital	(Transmisión Digital Realizada/Producción Total Programada)*100	Este indicador mide la Señal de Televisión Digital Terrestre operando en los hogares jaliscienses.	Gestión / Eficacia / Mensual / Estatad / Ascendente /	100.00 % Avance de la Meta 100.00	100.00 Semáforo ÓPTIMO
Unidad de medida				Porcentaje	
Parámetros				35	75 130

Nivel **Componente** Resumen Narrativo 02 Contenidos culturales e informativos de radio y televisión programados, producidos y transmitidos

Denominación del Indicador	Método de cálculo	Definición del Indicador	Tipo/Dimensión/Frecuencia /Cobertura/Sentido	Valor Programado	Avance de la Meta
Porcentaje de eventos transmitidos	(Eventos Transmitidos/Eventos Producidos)*100	Este indicador mide los Contenidos culturales e informativos de radio y televisión programados, producidos y transmitidos.	Gestión / Eficacia / Mensual / Estatad / Ascendente /	100.00 % Avance de la Meta 100.00	100.00 Semáforo ÓPTIMO
Unidad de medida				Porcentaje	
Parámetros				35	75 130

Unidad Responsable Fideicomiso Orquesta Filarmónica de Jalisco (FOFJ)

¹ Avances físicos y financieros preliminares a la Cuenta Pública para el ejercicio fiscal 2017.

Nombre del Programa Presupuestario: **Programa de operación, promoción y difusión de la Orquesta Filarmónica de Jalisco**

Avance Financiero Ejercido

Nivel **Fin** Resumen Narrativo Contribuir a garantizar el acceso a toda la población a la cultura y las diferentes expresiones artísticas, mediante la oferta musical interpretada por la Orquesta Filarmónica de Jalisco.

Denominación del Indicador	Método de cálculo	Definición del Indicador	Tipo/Dimensión/Frecuencia / Cobertura/Sentido	Valor Programado	Avance de la Meta
Número de asistentes a los conciertos de la Orquesta Filarmónica de Jalisco.	Sumatoria de asistente a los conciertos en sede + Sumatoria de conciertos fuera de sede + Rating anual en televisión y radio obtenido por la Orquesta Filarmónica de Jalisco	Este indicador mide el contribuir a garantizar el acceso a toda la población a la cultura y las diferentes expresiones artísticas, mediante la oferta musical interpretada por la Orquesta Filarmónica de Jalisco.	Estratégico / Eficacia / Anual / Estatad / Ascendente /	50,000.00 % Avance de la Meta 150.31 Unidad de medida: Asistente Parámetros: 50.01, 90.01, 130	75,157.00 Semáforo EN RIESGO

Aún no se cuenta con las cifras totales hasta el mes de noviembre. Las estimaciones realizadas sugieren que la meta será alcanzada.

Nivel **Componente** Resumen Narrativo 01 Conciertos realizados por la Orquesta Filarmónica de Jalisco elevando la calidad para sus temporadas master class y conciertos didácticos

Denominación del Indicador	Método de cálculo	Definición del Indicador	Tipo/Dimensión/Frecuencia / Cobertura/Sentido	Valor Programado	Avance de la Meta
Número de Conciertos de temporada, especiales y didácticos realizados	((Sumatoria de conciertos de temporada realizados + Sumatoria de conciertos didácticos realizados + Sumatoria de conciertos especiales realizados + Sumatoria de conciertos fuera de sede) / Valor Programado) * 100	Este indicador mide los Conciertos de la Orquesta Filarmónica de Jalisco realizados.	Gestión / Eficacia / Anual / Estatad / Ascendente /	70.00 % Avance de la Meta 87.14 Unidad de medida: Concierto Parámetros: 20, 70, 130	61.00 Semáforo ÓPTIMO

Nivel **Componente** Resumen Narrativo 02 Giras artísticas y actividades realizadas para difundir la cultura musical a nivel municipal, estatal, nacional e internacional

Denominación del Indicador	Método de cálculo	Definición del Indicador	Tipo/Dimensión/Frecuencia / Cobertura/Sentido	Valor Programado	Avance de la Meta
Porcentaje de proyectos con financiamiento federal activos	(Suma de proyectos con financiamiento federal activos / Suma de proyectos con financiamiento federal) 100	El indicador mide los proyectos financiados con recurso de procedencia federal	Gestión / Eficacia / Anual / Estatad / Ascendente /	100.00 % Avance de la Meta 100.00 Unidad de medida: Porcentaje Parámetros: 20.01, 80.01, 130	100.00 Semáforo ÓPTIMO

Nivel **Componente** Resumen Narrativo 02 Giras artísticas y actividades realizadas para difundir la cultura musical a nivel municipal, estatal, nacional e internacional

Denominación del Indicador	Método de cálculo	Definición del Indicador	Tipo/Dimensión/Frecuencia / Cobertura/Sentido	Valor Programado	Avance de la Meta
Número de giras realizadas por la Orquesta Filarmónica de Jalisco.	((Sumatoria de giras realizadas a nivel estatal + Sumatoria de giras realizadas a nivel internacional + Sumatoria de giras realizadas a nivel nacional) / Valor Programado) * 100	Este indicador mide las giras artísticas y actividades para difundir la cultura musical a nivel estatal, nacional e internacional, realizadas.	Gestión / Eficacia / Anual / Estatad / Ascendente /	15.00 % Avance de la Meta 73.33 Unidad de medida: Gira Parámetros: 20, 70, 130	11.00 Semáforo ÓPTIMO

¹ Avances físicos y financieros preliminares a la Cuenta Pública para el ejercicio fiscal 2017.

Nivel **Componente** Resumen Narrativo 03 Funciones de ópera producidas y realizadas por la OFJ con teatro lleno

Denominación del Indicador	Método de cálculo	Definición del Indicador	Tipo/Dimensión/Frecuencia /Cobertura/Sentido	Valor Programado	Avance de la Meta
Número de óperas producidas y realizadas por la Orquesta Filarmónica de Jalisco.	(Opera Producida y realizada por la OFJ X/Valor Programado)*100	Este indicador mide las Funciones de Ópera producidas por la OFJ con teatro lleno realizadas.	Gestión / Eficacia / Anual / Estatad / Ascendente /	8.00 % Avance de la Meta 100.00	8.00 Semáforo ÓPTIMO
Unidad de medida				Ópera	
Parámetros				<input type="checkbox"/> 20 <input type="checkbox"/> 70 <input checked="" type="checkbox"/> 130	

Unidad Responsable Fideicomiso Fondo Estatal de Fomento para la Cultura y las Artes (FEFCA)

Nombre del Programa Presupuestario: **Promoción, difusión y formación**

Avance Financiero Ejercido \$39,574,062.94

Nivel **Fin** Resumen Narrativo Contribuir a garantizar el acceso a toda la población a la cultura y las diferentes expresiones artísticas a través del aprovechamiento del patrimonio y de la identidad cultural

Denominación del Indicador	Método de cálculo	Definición del Indicador	Tipo/Dimensión/Frecuencia /Cobertura/Sentido	Valor Programado	Avance de la Meta
Número de asistentes a eventos de la Secretaría de Cultura	(Asistente a evento de la SCJ (X)/Valor Programado)*100	Muestra la suma de asistentes a los eventos de la Secretaría de Cultura.	Estratégico / Eficacia / Anual / Estatad / Ascendente /	1,936,927.00 % Avance de la Meta 114.82	2,223,895.00 Semáforo ÓPTIMO
Unidad de medida				Persona	
Parámetros				<input type="checkbox"/> 45.01 <input type="checkbox"/> 75.01 <input checked="" type="checkbox"/> 130	

Nivel **Propósito** Resumen Narrativo Programas, proyectos y acciones de la SCJ cuentan con un instrumento financiero con procesos ágiles y transparentes en el ejercicio de los recursos

Denominación del Indicador	Método de cálculo	Definición del Indicador	Tipo/Dimensión/Frecuencia /Cobertura/Sentido	Valor Programado	Avance de la Meta
Fideicomiso creado para un manejo transparente de recursos	(Fideicomisos creados/Valor Programado)*100	Este indicador mide los Programas, proyectos y acciones de la SCJ cuentan con un instrumento financiero con procesos ágiles y transparentes en el ejercicio de los recursos	Estratégico / Eficacia / Anual / Estatad / Ascendente /	1.00 % Avance de la Meta 100.00	1.00 Semáforo ÓPTIMO
Unidad de medida				Fideicomiso	
Parámetros				<input type="checkbox"/> 45.01 <input type="checkbox"/> 75.01 <input checked="" type="checkbox"/> 130	

Nivel **Componente** Resumen Narrativo 01 Subcuentas fideicomitadas con objetivos y acciones específicas para impactar en el desarrollo cultural de la población

Denominación del Indicador	Método de cálculo	Definición del Indicador	Tipo/Dimensión/Frecuencia /Cobertura/Sentido	Valor Programado	Avance de la Meta
Número de subcuentas operando con recursos de procedencia estatal.	(Programa de la SC fideicomitad 1/Valor Programado)*100	Este indicador mide las Subcuentas fideicomitadas con objetivos y acciones específicas para impactar en el desarrollo cultural de la población	Gestión / Eficacia / Anual / Estatad / Ascendente /	8.00 % Avance de la Meta 100.00	8.00 Semáforo ÓPTIMO
Unidad de medida				Programa	
Parámetros				<input type="checkbox"/> 45.01 <input type="checkbox"/> 75.01 <input checked="" type="checkbox"/> 130	

¹ Avances físicos y financieros preliminares a la Cuenta Pública para el ejercicio fiscal 2017.

Nombre del Programa Presupuestario: **Programa ECOS, Música para el Desarrollo**

Avance Financiero Ejercicio

Nivel **Fin** Resumen Narrativo Contribuir a mejorar el desarrollo individual y comunitario de los jaliscienses a través de la enseñanza formal de música con un enfoque de desarrollo integral de las capacidades cognitivas de los individuos

Denominación del Indicador	Método de cálculo	Definición del Indicador	Tipo/Dimensión/Frecuencia /Cobertura/Sentido	Valor Programado	Avance de la Meta
Posición que ocupa Jalisco en el Índice de Vulnerabilidad Social	Posición que ocupa Jalisco en el Índice de Vulnerabilidad Social	Este indicador mide el que el estado de Jalisco busca reducir el índice de vulnerabilidad social	Estratégico / Eficacia / Anual / Estatad / Ascendente /	23.00 % Avance de la Meta 100.00	23.00 Semáforo ÓPTIMO
Unidad de medida				Posición	
Parámetros				<input type="text" value="45.01"/> <input type="text" value="75.01"/> <input type="text" value="130"/>	

Nivel **Propósito** Resumen Narrativo Niños y jóvenes de entre los 6 y 18 años que habitan en las zonas rurales y urbanas vulnerables del Estado de Jalisco, mejoran su rendimiento académico, además desarrollan habilidades para la interpretación y apreciación musical

Denominación del Indicador	Método de cálculo	Definición del Indicador	Tipo/Dimensión/Frecuencia /Cobertura/Sentido	Valor Programado	Avance de la Meta
Número de alumnos inscritos en el programa ECOS	(Sumatoria de alumnos inscritos en el núcleo ECOS X/Valor Programado)*100	Este indicador mide los Niños y jóvenes que se inscriben al programa ECOS para iniciar o continuar su formación artística	Estratégico / Eficacia / Anual / Estatad / Ascendente /	4,360.00 % Avance de la Meta 78.44	3,420.00 Semáforo ÓPTIMO
Unidad de medida				Alumno	
Parámetros				<input type="text" value="45.01"/> <input type="text" value="75.01"/> <input type="text" value="130"/>	

Nivel **Componente** Resumen Narrativo D2 Presentaciones realizadas por ensambles comunitarios y orquestas especializadas

Denominación del Indicador	Método de cálculo	Definición del Indicador	Tipo/Dimensión/Frecuencia /Cobertura/Sentido	Valor Programado	Avance de la Meta
Número de agrupaciones estatales con alumnos de los núcleos ECOS	((Sumatoria de ensambles activos+Sumatoria de orquestas especializadas activas)/Valor Programado)*100	Este indicador mide los Ensamblés y orquestas en funciones	Gestión / Eficacia / Anual / Estatad / Ascendente /	6.00 % Avance de la Meta 100.00	6.00 Semáforo ÓPTIMO
Unidad de medida				Agrupación	
Parámetros				<input type="text" value="45.01"/> <input type="text" value="75.01"/> <input type="text" value="130"/>	

Nivel **Componente** Resumen Narrativo D1 Núcleos del programa ECOS operados adecuadamente

Denominación del Indicador	Método de cálculo	Definición del Indicador	Tipo/Dimensión/Frecuencia /Cobertura/Sentido	Valor Programado	Avance de la Meta
Número de núcleos ecos activos en el año	(Núcleos ECOS operando en Jalisco/Valor Programado)*100	Este indicador mide el número de +Núcleos ecos activos en el año	Gestión / Eficacia / Trimestral / Estatad / Ascendente /	70.00 % Avance de la Meta 88.57	62.00 Semáforo ÓPTIMO
Unidad de medida				Núcleo	
Parámetros				<input type="text" value="20.01"/> <input type="text" value="80.01"/> <input type="text" value="130"/>	

¹ Avances físicos y financieros preliminares a la Cuenta Pública para el ejercicio fiscal 2017.

Nivel	Componente	Resumen Narrativo	03 Capacitación y/o actualización realizada para maestros ECOS			
Denominación del Indicador	Método de cálculo	Definición del Indicador	Tipo/Dimensión/Frecuencia /Cobertura/Sentido	Valor Programado	Avance de la Meta	
Porcentaje de maestros en los núcleos ECOS que reciben capacitación	(Sumatoria de maestros que reciben capacitación/Sumatoria de maestros que conforman el sistema ECOS)*100	Este indicador mide los maestros de los núcleos ECOS que deben estar en constante formación para garantizar la calidad del programa	Gestión /	100.00	90.00	
			Eficacia /	% Avance de la Meta	Semáforo	
			Anual /	90.00	ÓPTIMO	
			Estatad /	Unidad de medida	Porcentaje	
			Ascendente /	Parámetros	45.01 75.01 130	

Unidad Responsable Secretaría de Cultura (Consejo Estatal para la Cultura y las Artes)

Nombre del Programa Presupuestario: **Actividades del Consejo Estatal para la Cultura y las Artes**

Avance Financiero Ejercido \$724,090.97

Nivel	Fin	Resumen Narrativo	Contribuir como espacio de vinculación entre las autoridades culturales y la sociedad a través de las actividades deliberativas, propositivas y de consulta.			
Denominación del Indicador	Método de cálculo	Definición del Indicador	Tipo/Dimensión/Frecuencia /Cobertura/Sentido	Valor Programado	Avance de la Meta	
Número de sesiones del Consejo	(Sesión 1/Valor Programado)*100	Este indicador mide la Deliberación entre actores ciudadanos y autoridades	Estratégico /	4.00	3.00	
			Eficacia /	% Avance de la Meta	Semáforo	
			Anual /	75.00	ÓPTIMO	
			Estatad /	Unidad de medida	Sesión	
			Ascendente /	Parámetros	40.01 70.01 130	

Nivel	Propósito	Resumen Narrativo	El Consejo Estatal para la Cultura y la Artes apoya a la Secretaría de Cultura y al sistema en la elaboración de las directrices del Programa Estatal de Cultura			
Denominación del Indicador	Método de cálculo	Definición del Indicador	Tipo/Dimensión/Frecuencia /Cobertura/Sentido	Valor Programado	Avance de la Meta	
Número de recomendaciones entregada a la SC	(Recomendación 1/Valor Programado)*100	Este indicador busca Auxiliar en la formulación de políticas culturales	Estratégico /	2.00	1.00	
			Eficacia /	% Avance de la Meta	Semáforo	
			Anual /	50.00	MEJORABLE	
			Estatad /	Unidad de medida	Recomendación	
			Ascendente /	Parámetros	40.01 70.01 130	

Nivel	Componente	Resumen Narrativo	01 Actividades de promoción y difusión de las disciplinas artísticas realizadas por el CECA			
Denominación del Indicador	Método de cálculo	Definición del Indicador	Tipo/Dimensión/Frecuencia /Cobertura/Sentido	Valor Programado	Avance de la Meta	
Número de proyectos para realización a través de la SC	(Sumatoria de Proyectos/Valor Programado)*100	Este indicador mide la propuesta de acciones, programas o políticas culturales	Gestión /	1.00	1.00	
			Eficacia /	% Avance de la Meta	Semáforo	
			Anual /	100.00	ÓPTIMO	
			Estatad /	Unidad de medida	Proyecto	
			Ascendente /	Parámetros	40.01 70.01 130	

Nivel	Componente	Resumen Narrativo	02 Consulta especializada realizada			
Denominación del Indicador	Método de cálculo	Definición del Indicador	Tipo/Dimensión/Frecuencia /Cobertura/Sentido	Valor Programado	Avance de la Meta	
Número de consultas ciudadanas	(Consulta ciudadana 1/Valor Programado)*100	Este indicador mide las consultas de problemática y propuestas de solución en materia cultural	Gestión /	2.00	1.00	
			Eficacia /	% Avance de la Meta	Semáforo	
			Anual /	50.00	MEJORABLE	
			Estatad /	Unidad de medida	Consulta	
			Ascendente /	Parámetros	40.01 70.01 130	

¹ Avances físicos y financieros preliminares a la Cuenta Pública para el ejercicio fiscal 2017.

Eje Estado de derecho

Tema Central Seguridad Ciudadana

Unidad Responsable Secretaría General de Gobierno

Nombre del Programa Presupuestario: **Centro de Prevención Social**

Avance Financiero Ejercido

Nivel **Componente** Resumen Narrativo G3 Población beneficiada con las acciones interinstitucionales (Intervenciones conjuntas)

Denominación del Indicador	Método de cálculo	Definición del Indicador	Tipo/Dimensión/Frecuencia /Cobertura/Sentido	Valor Programado	Avance de la Meta
Población atendida a través de intervención conjunta	(Número de habitantes atendidos/Número de habitantes programados)*100	Este indicador mide la población beneficiada con las acciones interinstitucionales (Intervenciones conjuntas)	Gestión /	4,500.00	16,900.00
			Eficacia /	% Avance de la Meta	Semáforo
			Mensual /	375.56	EN RIESGO
			Estatad /	Unidad de medida	habitante
			Ascendente /	Parámetros	<input type="text" value="50"/> <input type="text" value="70"/> <input type="text" value="130"/>

Unidad Responsable Fiscalía General del Estado

Nombre del Programa Presupuestario: **Productos Inteligentes Terminados**

Avance Financiero Ejercido

Nivel **Fin** Resumen Narrativo Contribuir en la disminución de los índices delictivos en el Estado, a través de la generación de bases de datos que faciliten el estudio, análisis, evolución y combate del fenómeno delictivo y con la aplicación de productos de inteligencia

Denominación del Indicador	Método de cálculo	Definición del Indicador	Tipo/Dimensión/Frecuencia /Cobertura/Sentido	Valor Programado	Avance de la Meta
Porcentaje productos inteligentes elaborados	(Número de solicitudes atendidas de Productos Inteligentes /Número de solicitudes atendidas de productos inteligentes Programadas)*100	Este indicador mide la contribución en la comunicación, creación, sistematización y administración de bases de datos en materia de seguridad pública, a través de la prevención y persecución de delitos, así como	Estratégico /	100.00	100.00
			Eficacia /	% Avance de la Meta	Semáforo
			Anual /	100.00	ÓPTIMO
			Estatad /	Unidad de medida	Producto Inteligentes
			Ascendente /	Parámetros	<input type="text" value="33.01"/> <input type="text" value="70"/> <input type="text" value="130"/>

Nivel **Propósito** Resumen Narrativo La Entidad Federativa cuenta con procesos mejorados y calidad de la información sobre Seguridad Pública y Procuración de Justicia

Denominación del Indicador	Método de cálculo	Definición del Indicador	Tipo/Dimensión/Frecuencia /Cobertura/Sentido	Valor Programado	Avance de la Meta
Porcentaje de documentos inteligentes encaminados a la Seguridad pública	(Número de Documentos Inteligentes atendidos/Número de Documentos Inteligentes Programados)*100	Este indicador mide que la Entidad federativa cuenta con procesos mejorados y calidad de la información sobre seguridad pública y procuración de justicia.	Estratégico /	100.00	100.00
			Eficacia /	% Avance de la Meta	Semáforo
			Anual /	100.00	ÓPTIMO
			Estatad /	Unidad de medida	Documento Inteligentes
			Ascendente /	Parámetros	<input type="text" value="33.01"/> <input type="text" value="70"/> <input type="text" value="130"/>

¹ Avances físicos y financieros preliminares a la Cuenta Pública para el ejercicio fiscal 2017.

Nivel **Componente** Resumen Narrativo 01 Denuncias Anónimas (089) recibidas

Denominación del Indicador	Método de cálculo	Definición del Indicador	Tipo/Dimensión/Frecuencia / Cobertura/Sentido	Valor Programado	Avance de la Meta
Número de Denuncias Anónimas ingresadas al Sistema.	(Número de Denuncias ingresadas/Número de Denuncias Programadas)*100	Este indicador mide las denuncias Anónimas reportadas al sistema 089 por parte de la ciudadanía recibidas	Gestión / Eficacia / Mensual / Estatal / Ascendente/	28,500.00 % Avance de la Meta 81.65	23,270.00 Semáforo ÓPTIMO
Unidad de medida				Denuncia	
Parámetros				■ 33.01 ■ 70 ■ 130	

Nivel **Componente** Resumen Narrativo 02 Información entregada en materia de delitos tecnológicos

Denominación del Indicador	Método de cálculo	Definición del Indicador	Tipo/Dimensión/Frecuencia / Cobertura/Sentido	Valor Programado	Avance de la Meta
Número de Requerimientos de Colaboración respondidas.	(Número de Requerimientos /Número de Requerimientos Programados)*100	Este indicador mide la Información vinculados a la investigación de delitos cometidos mediante el uso de las tecnologías de información entregadas.	Gestión / Eficacia / Mensual / Estatal / Ascendente/	1,267.00 % Avance de la Meta 108.45	1,374.00 Semáforo ÓPTIMO
Unidad de medida				Requerimiento	
Parámetros				■ 33.01 ■ 70 ■ 130	

Nivel **Componente** Resumen Narrativo 03 Análisis de inteligencia para una mejor investigación entregados

Denominación del Indicador	Método de cálculo	Definición del Indicador	Tipo/Dimensión/Frecuencia / Cobertura/Sentido	Valor Programado	Avance de la Meta
Número de Análisis de Investigación Elaborados	(Número de Análisis elaborados/Número de Análisis Programados)*100	Este indicador mide el Análisis de investigación con los criterios solicitados por las diversas instancias de Gobierno (Federal, Estatal y Municipal) para la mejor investigación entregados	Gestión / Eficacia / Mensual / Estatal / Ascendente/	24.00 % Avance de la Meta 100.00	24.00 Semáforo ÓPTIMO
Unidad de medida				Análisis de Investigación	
Parámetros				■ 33.01 ■ 70 ■ 130	

Nivel **Componente** Resumen Narrativo 04 Registro Nacional del personal de Seguridad Pública actualizado

Denominación del Indicador	Método de cálculo	Definición del Indicador	Tipo/Dimensión/Frecuencia / Cobertura/Sentido	Valor Programado	Avance de la Meta
Número de Movimientos de personal de seguridad registrados	(Número de Movimientos de Personal en el Sistema Nacional /Número de Movimientos de Personal en el Sistema Nacional Programados)*100	Este indicador mide el registro del personal de seguridad pública en el sistema Nacional de Seguridad Pública	Gestión / Eficacia / Mensual / Estatal / Ascendente/	9,900.00 % Avance de la Meta 107.07	10,600.00 Semáforo ÓPTIMO
Unidad de medida				Movimientos	
Parámetros				■ 30.01 ■ 70 ■ 130	

¹ Avances físicos y financieros preliminares a la Cuenta Pública para el ejercicio fiscal 2017.

Nivel **Componente** Resumen Narrativo 05 Fichas entregadas para la identificación e investigación

Denominación del Indicador	Método de cálculo	Definición del Indicador	Tipo/Dimensión/Frecuencia / Cobertura/Sentido	Valor Programado	Avance de la Meta
Número de Ficha de identificación	(Número de Documentos Elaborados/Número de Documentos Elaborados Programados)*100	Este indicador mide la Ficha de identificación e investigación solicitadas por las diversas instancias gubernamentales (Federal, Estatal y Municipal) para la mejor investigación	Gestión / Eficacia / Mensual / Estatal / Ascendente /	6,099.00 % Avance de la Meta 99.89	6,092.00 Semáforo ÓPTIMO
Unidad de medida				Ficha de identificación	
Parámetros				33.01	70 130

Nivel **Componente** Resumen Narrativo 06 Estadística entregadas en materia de seguridad y georreferenciación del delito

Denominación del Indicador	Método de cálculo	Definición del Indicador	Tipo/Dimensión/Frecuencia / Cobertura/Sentido	Valor Programado	Avance de la Meta
Número de productos estadísticos entregados	(Número de Productos Estadísticos /Número de Productos Estadísticos Programados)*100	Este indicador monitorea la Estadística de seguridad y georreferenciación de los delito para la mejor detección de zonas problemáticas.	Gestión / Eficacia / Mensual / Estatal / Ascendente /	452.00 % Avance de la Meta 118.81	537.00 Semáforo ÓPTIMO
Unidad de medida				Producto Estadísticos	
Parámetros				34	70 130

Nivel **Componente** Resumen Narrativo 07 Llamadas de Emergencia 9-1-1 reales

Denominación del Indicador	Método de cálculo	Definición del Indicador	Tipo/Dimensión/Frecuencia / Cobertura/Sentido	Valor Programado	Avance de la Meta
Número de Llamadas de emergencias atendidas a través del 9-1-1 CEINCO	(Número de llamadas atendidas del 9-1-1 CEINCO/Número de llamadas atendidas de 9-1-1 CEINCO Programadas)*100	Este indicador mide las Llamadas de emergencia reales mediante el sistema 9-1-1 atendidas	Gestión / Eficacia / Mensual / Estatal / Ascendente /	630,682.00 % Avance de la Meta 115.83	730,513.00 Semáforo ÓPTIMO
Unidad de medida				Llamadas	
Parámetros				25.01	70 130

Nivel **Componente** Resumen Narrativo 08 Llamadas de Emergencia reales 9-1-1 recibidas a través de los C.A.L.L.E.

Denominación del Indicador	Método de cálculo	Definición del Indicador	Tipo/Dimensión/Frecuencia / Cobertura/Sentido	Valor Programado	Avance de la Meta
Número de Llamadas de emergencias canalizados a través de los de CALLES	(Número de llamadas reales canalizadas/Número de Llamadas reales canalizadas Programadas)*100	Este indicador mide las Llamadas de emergencia realizadas por la ciudadanía a través de los Centros de atención de llamadas de Emergencias (C.A.L.L.E.) canalizadas	Gestión / Eficacia / Mensual / Estatal / Ascendente /	153,632.00 % Avance de la Meta 111.44	171,204.00 Semáforo ÓPTIMO
Unidad de medida				Llamadas	
Parámetros				20	70 130

¹ Avances físicos y financieros preliminares a la Cuenta Pública para el ejercicio fiscal 2017.

Nivel **Componente** Resumen Narrativo 11 Sistema de comunicación eficientado de las dependencias de seguridad pública, protección civil y servicios médicos

Denominación del Indicador	Método de cálculo	Definición del Indicador	Tipo/Dimensión/Frecuencia /Cobertura/Sentido	Valor Programado	Avance de la Meta
Número de Equipos de Radiocomunicación troncalizada	(Número de equipos de radiocomunicación configurados/Número de Equipos de Radiocomunicación configurados programados)*100	Este indicador mide el sistema de Comunicación de la dependencias de Seguridad Pública, Protección Civil y servicios Médicos eficientado	Gestión / Eficacia / Mensual / Estatal / Ascendente /	2,011.00 % Avance de la Meta 154.25	3,102.00 Semáforo EN RIESGO
Unidad de medida				Equipo de radio comunicación	
Parámetros				<input type="checkbox"/> 33.01 <input type="checkbox"/> 70 <input type="checkbox"/> 130	

Nivel **Componente** Resumen Narrativo 12 Sistemas eficientados en materia de inteligencia tecnológica

Denominación del Indicador	Método de cálculo	Definición del Indicador	Tipo/Dimensión/Frecuencia /Cobertura/Sentido	Valor Programado	Avance de la Meta
Número de Sistemas de Inteligencia Tecnológica entregados	(Número de Sistemas de Inteligencia Tecnológica eficientados /Número de Sistemas de Inteligencia Tecnológica eficientados programados)*100	Este indicador mide el sistemas de Inteligencia Tecnológica que contribuyen a la toma de decisiones eficientado	Gestión / Eficacia / Mensual / Estatal / Ascendente /	4.00 % Avance de la Meta 150.00	6.00 Semáforo EN RIESGO
Unidad de medida				Sistema eficientados	
Parámetros				<input type="checkbox"/> 33.01 <input type="checkbox"/> 70 <input type="checkbox"/> 130	

Nombre del Programa Presupuestario: **Difusión de Logros y Resultados de la Fiscalía General del Estado**

Avance Financiero Ejercido \$80,312,484.80

Nivel **Fin** Resumen Narrativo Contribuir en el fortalecimiento del sistema de seguridad pública con un enfoque en la seguridad ciudadana, a través de la difusión de información sobre programas, acciones, eventos y resultados de la Fiscalía General del Estado (F)

Denominación del Indicador	Método de cálculo	Definición del Indicador	Tipo/Dimensión/Frecuencia /Cobertura/Sentido	Valor Programado	Avance de la Meta
Número de productos de comunicación	(Número de productos de comunicación elaborados/Número de productos de comunicación programados)	Este indicador mide el contribuir en el fortalecimiento del sistema de seguridad pública con un enfoque en la seguridad ciudadana a través de la difusión de información sobre programas, acciones, eventos y resultados de la Fiscalía General del Estado.	Estratégico / Eficacia / Anual / Estatal / Ascendente /	1,514.00 % Avance de la Meta 48.81	739.00 Semáforo MEJORABLE
Unidad de medida				Comunicado	
Parámetros				<input type="checkbox"/> 30 <input type="checkbox"/> 70 <input type="checkbox"/> 130	

Nivel **Propósito** Resumen Narrativo Los programas, acciones y logros generados por esta Fiscalía General cuentan con difusión y atención diaria en los Medios de Comunicación locales, nacionales e internacionales. (P)

Denominación del Indicador	Método de cálculo	Definición del Indicador	Tipo/Dimensión/Frecuencia /Cobertura/Sentido	Valor Programado	Avance de la Meta
Número de notas publicadas en medios de comunicación analizadas	(Número de notas positivas publicadas/Número de notas positivas programadas)	Este indicador mide las notas publicadas en medios de comunicación: información que se publica en los distintos medios de comunicación referente a la dependencia	Estratégico / Eficacia / Anual / Estatal / Ascendente /	4,560.00 % Avance de la Meta 114.36	5,215.00 Semáforo ÓPTIMO
Unidad de medida				Nota periodística	
Parámetros				<input type="checkbox"/> 30 <input type="checkbox"/> 70 <input type="checkbox"/> 130	

¹ Avances físicos y financieros preliminares a la Cuenta Pública para el ejercicio fiscal 2017.

Nivel	Componente	Resumen Narrativo	01 Productos elaborados en materia de comunicación		
Denominación del Indicador	Método de cálculo	Definición del Indicador	Tipo/Dimensión/Frecuencia /Cobertura/Sentido	Valor Programado	Avance de la Meta
Número de productos de comunicación elaborados	(Número de Productos de Comunicación difundidos/Número de productos de comunicación elaborados)	Este indicador mide los Productos de comunicación elaborados: instrumentos informativos que se difunden a través de los medios de comunicación para dar a conocer acciones y logros de la dependencia.	Gestión / Eficacia / Mensual / Estatal / Ascendente/	1,514.00 % Avance de la Meta 48.81	739.00 Semáforo MEJORABLE
				Unidad de medida	Comunicado
				Parámetros	
				30	70 130

Nivel	Componente	Resumen Narrativo	02 Notas publicadas en medios de comunicación		
Denominación del Indicador	Método de cálculo	Definición del Indicador	Tipo/Dimensión/Frecuencia /Cobertura/Sentido	Valor Programado	Avance de la Meta
Número de notas publicadas en medios de comunicación analizadas	(Número de notas positivas publicadas/Número de notas positivas programadas)	Este indicador mide las notas publicadas en medios de comunicación: información que se publica en los distintos medios de comunicación referente a la dependencia	Gestión / Eficacia / Mensual / Estatal / Ascendente/	4,560.00 % Avance de la Meta 114.36	5,215.00 Semáforo ÓPTIMO
				Unidad de medida	Nota periodística
				Parámetros	
				30	70 130

Nivel	Componente	Resumen Narrativo	03 Material elaborado en materia de difusión		
Denominación del Indicador	Método de cálculo	Definición del Indicador	Tipo/Dimensión/Frecuencia /Cobertura/Sentido	Valor Programado	Avance de la Meta
Número de material de difusión elaborado	(Número de material de difusión elaborado/Número de material de difusión programados)	Este indicador mide el Material de difusión elaborado: instrumentos informativos que se difunden a la ciudadanía para dar a conocer acciones y logros, así como medidas de prevención de la dependencia.	Gestión / Eficacia / Mensual / Estatal / Ascendente/	58,728.00 % Avance de la Meta 83.78	49,200.00 Semáforo ÓPTIMO
				Unidad de medida	Material publicitario
				Parámetros	
				30	70 130

Nombre del Programa Presupuestario: **Representación Jurídica en la Seguridad Pública y la Procuración de Justicia**

Avance Financiero Ejercido \$158,228,386.75

Nivel	Fin	Resumen Narrativo	Contribuir en garantizar un entorno seguro para la ciudadanía, generando mayor certeza y seguridad jurídica, a través de acciones coordinadas entre mandos policiacos , ministerio público y demás áreas operativas de la Fiscalía		
Denominación del Indicador	Método de cálculo	Definición del Indicador	Tipo/Dimensión/Frecuencia /Cobertura/Sentido	Valor Programado	Avance de la Meta
Promedio anual de la posición de Jalisco, de acuerdo al Índice delictivo en las demás entidades Federativas	(Nivel de posición de Jalisco en índice delictivo 2017/Nivel de posición de Jalisco en índice delictivo 2016)	Este indicador mide la posición de Jalisco en el índice delictivo, teniendo como meta bajar una posición con respecto al índice delictivo del 2016 (3era posición).	Estratégico / Eficiencia / Anual / Estatal / Ascendente/	4.00 % Avance de la Meta 100.00	4.00 Semáforo ÓPTIMO
				Unidad de medida	Posición
				Parámetros	
				20	70 130

¹ Avances físicos y financieros preliminares a la Cuenta Pública para el ejercicio fiscal 2017.

Nivel **Propósito** Resumen Narrativo La Entidad Federativa mantiene coordinación entre sus estructuras operativas, lo que se refleja en una disminución de los índices delictivos. (P)

Denominación del Indicador	Método de cálculo	Definición del Indicador	Tipo/Dimensión/Frecuencia / Cobertura/Sentido	Valor Programado	Avance de la Meta
Total de Coordinaciones interinstitucional	(Número de estrategias de operación y colaboración realizadas/Número de estrategias de operación y colaboración programadas)	Este indicador mide los índices Delictivos se disminuyen a través de coordinación del Ministerio Público Fiscalías y mandos Policiacos conforme a las atribuciones de la Fiscalía General del estado.	Estratégico / Eficacia / Anual / Estatad / Ascendente /	2.00 % Avance de la Meta 100.00	2.00 Semáforo ÓPTIMO
Unidad de medida				Reunión	
Parámetros				20	70 130

Nivel **Componente** Resumen Narrativo 01 Operaciones aéreas tácticas y servicios aéreos diversos realizados

Denominación del Indicador	Método de cálculo	Definición del Indicador	Tipo/Dimensión/Frecuencia / Cobertura/Sentido	Valor Programado	Avance de la Meta
Total de operaciones de vuelo realizadas en apoyo a la Fiscalía General y las Diferentes Dependencias de Salud y Protección Civil del Estado	(Total de operaciones de vuelo realizadas/Número de operaciones de vuelo requeridas)	Este indicador mide las Operaciones Aéreas Tácticas en apoyo a la Fiscalía General y apoyo Aéreo realizados a las diferentes dependencias que brindan servicio a la sociedad en materia de salud pública y Protección Civil del Gobierno del Estado	Gestión / Eficacia / Mensual / Estatad / Ascendente /	450.00 % Avance de la Meta 63.33	285.00 Semáforo MEJORABLE
Unidad de medida				Operaciones de vuelo	
Parámetros				20	70 130

Nivel **Componente** Resumen Narrativo 02 Mantenimiento óptimo realizado a las aeronaves asignadas al Escuadrón Táctico Aéreo

Denominación del Indicador	Método de cálculo	Definición del Indicador	Tipo/Dimensión/Frecuencia / Cobertura/Sentido	Valor Programado	Avance de la Meta
Total de mantenimientos aplicados a las aeronaves conforme a las misiones asignadas	(Total de mantenimiento de inspecciones de vuelo realizadas/Total de mantenimiento de inspecciones de vuelo programadas)	Este indicador mide el mantenimiento preventivo y correctivo por tiempo calendario y horas de vuelo realizado a las aeronaves asignadas a la Fiscalía General del Estado	Gestión / Eficacia / Mensual / Estatad / Ascendente /	921.00 % Avance de la Meta 100.22	923.00 Semáforo ÓPTIMO
Unidad de medida				Mantenimiento	
Parámetros				20	70 130

Nivel **Componente** Resumen Narrativo 03 Equipamiento efectuado a las aeronaves asignadas al Escuadrón Táctico Aéreo

Denominación del Indicador	Método de cálculo	Definición del Indicador	Tipo/Dimensión/Frecuencia / Cobertura/Sentido	Valor Programado	Avance de la Meta
Total de equipamiento adquirido para las aeronaves	(Total de equipos adquiridos por el Escuadrón Táctico Aéreo/Total de Equipos solicitados por el Escuadrón Táctico Aéreo)	Este indicador mide la Adquisición de Equipamiento para las Aeronaves asignadas al Escuadrón Táctico Aéreo	Gestión / Eficacia / Semestral / Estatad / Ascendente /	12.00 % Avance de la Meta 50.00	6.00 Semáforo MEJORABLE
Unidad de medida				Equipamiento	
Parámetros				20	70 130

¹ Avances físicos y financieros preliminares a la Cuenta Pública para el ejercicio fiscal 2017.

Nivel **Componente** Resumen Narrativo 05 Equipo de vuelo y vestuario adquirido para las tripulaciones

Denominación del Indicador	Método de cálculo	Definición del Indicador	Tipo/Dimensión/Frecuencia / Cobertura/Sentido	Valor Programado	Avance de la Meta
Total de equipo de vuelo y vestuario adquirido para las tripulaciones	(Total de equipo y vestuario adquirido por el Escuadrón Táctico Aéreo/Total de equipo y vestuario requerido por el Escuadrón Táctico Aéreo)	Este indicador mide el equipo de vuelo y vestuario de las tripulaciones necesario	Gestión / Eficacia / Anual / Estatal / Ascendente /	95.00 % Avance de la Meta 33.68	32.00 Semáforo MEJORABLE
Unidad de medida				Vestuario y equipo	
Parámetros				<input type="checkbox"/> 20 <input type="checkbox"/> 70 <input type="checkbox"/> 130	

Nivel **Componente** Resumen Narrativo 06 Adiestramiento anual realizado por tipo de aeronave y licencia

Denominación del Indicador	Método de cálculo	Definición del Indicador	Tipo/Dimensión/Frecuencia / Cobertura/Sentido	Valor Programado	Avance de la Meta
Total de adiestramiento anual por tipo de aeronave, especializado por tipo de misión y de la Administración Pública Federal	(Total de cursos realizados por el Escuadrón Táctico Aéreo/Total de cursos requeridos por el Escuadrón Táctico Aéreo)	Este indicador mide el Escuadrón Táctico Aéreo a fin de mantener actualizado su conocimiento en la operación de las aeronaves, en misiones especiales que se realizan requiere de adiestramiento anual por tipo de misión y de aeronave	Gestión / Eficacia / Mensual / Estatal / Ascendente /	36.00 % Avance de la Meta 61.11	22.00 Semáforo MEJORABLE
Unidad de medida				Adiestramiento	
Parámetros				<input type="checkbox"/> 20 <input type="checkbox"/> 70 <input type="checkbox"/> 130	

Nivel **Componente** Resumen Narrativo 07 Complemento de Operadores del Nuevo Sistema de Justicia Penal implementado en Cumplimiento al Modelo de Gestión

Denominación del Indicador	Método de cálculo	Definición del Indicador	Tipo/Dimensión/Frecuencia / Cobertura/Sentido	Valor Programado	Avance de la Meta
Porcentaje de las gestiones correspondientes para el cumplimiento del objetivo principal.	(Total de gestiones realizadas/Total de resultados gestionados)	Este indicador mide la Implementación del Nuevo sistema de Justicia Penal, requiere coordinación de diversas acciones encaminadas al cumplimiento de lo que establece el mandato Constitucional, Código de Nacional de procedimientos Penales	Gestión / Eficacia / Semestral / Estatal / Ascendente /	100.00 % Avance de la Meta 100.00	100.00 Semáforo ÓPTIMO
Unidad de medida				Evaluación	
Parámetros				<input type="checkbox"/> 20 <input type="checkbox"/> 70 <input type="checkbox"/> 130	

Nivel **Componente** Resumen Narrativo 08 Implementación armonizada del Nuevo Sistema de Justicia Penal

Denominación del Indicador	Método de cálculo	Definición del Indicador	Tipo/Dimensión/Frecuencia / Cobertura/Sentido	Valor Programado	Avance de la Meta
Total de gestiones correspondientes para el buen funcionamiento del sistema	(Total de gestiones realizadas/Total de gestiones para realizar las evaluaciones programadas)	Este indicador mide el realizar evaluaciones y acciones de acompañamiento constantes con la finalidad de identificar las áreas de oportunidad para el seguimiento y mejora de la Implementación del Nuevo sistema de Justicia Penal.	Gestión / Eficacia / Semestral / Estatal / Ascendente /	100.00 % Avance de la Meta 100.00	100.00 Semáforo ÓPTIMO
Unidad de medida				Evaluación	
Parámetros				<input type="checkbox"/> 20 <input type="checkbox"/> 70 <input type="checkbox"/> 130	

¹ Avances físicos y financieros preliminares a la Cuenta Pública para el ejercicio fiscal 2017.

Nivel **Componente** Resumen Narrativo 09 Documentos revisados para firma del Fiscal General.

Denominación del Indicador	Método de cálculo	Definición del Indicador	Tipo/Dimensión/Frecuencia / Cobertura/Sentido	Valor Programado	Avance de la Meta
Porcentaje de oficios revisados	(Total de documentos de conocimiento del Fiscal General/Total de documentos revisados)*100	Este indicador mide los oficios conocidos por el Fiscal General	Gestión / Eficacia / Mensual / Estatad / Ascendente /	100.00 % Avance de la Meta 99.96	99.96 Semáforo ÓPTIMO
Unidad de medida				Documento	
Parámetros				<input type="checkbox"/> 20 <input type="checkbox"/> 70 <input type="checkbox"/> 130	

Nivel **Componente** Resumen Narrativo 10 Asesorías brindadas al Fiscal General en la implementación de líneas de Acción

Denominación del Indicador	Método de cálculo	Definición del Indicador	Tipo/Dimensión/Frecuencia / Cobertura/Sentido	Valor Programado	Avance de la Meta
Porcentaje de asesorías de la Fiscalía General e índices de Seguridad en el Estado.	(Total de Asesorías solicitadas/Total de Asesorías brindadas)*100	Este indicador mide el contribuir en asesorar al Fiscal General en la implementación de líneas de Acción para la debida Procuración de Justicia, mediante la Coord. de las Autoridades de los 3 Niveles de Gobierno, y otras Entidades Federativas	Gestión / Eficacia / Mensual / Estatad / Ascendente /	100.00 % Avance de la Meta 104.00	104.00 Semáforo ÓPTIMO
Unidad de medida				porcentaje	
Parámetros				<input type="checkbox"/> 20 <input type="checkbox"/> 70 <input type="checkbox"/> 130	

Nivel **Componente** Resumen Narrativo 11 Calidad y eficiencia supervisada en la Procuración de Justicia y Seguridad Pública

Denominación del Indicador	Método de cálculo	Definición del Indicador	Tipo/Dimensión/Frecuencia / Cobertura/Sentido	Valor Programado	Avance de la Meta
Número de acciones institucionales apegadas a Derecho.	(Número de supervisiones institucionales realizadas/Número de supervisiones institucionales programadas)	Este indicador mide la Calidad y eficiencia supervisada en la procuración de justicia, el respeto a los derechos humanos, la prevención del delito, reinserción social y el combate a la delincuencia.	Gestión / Eficacia / Mensual / Estatad / Ascendente /	84.00 % Avance de la Meta 88.10	74.00 Semáforo ÓPTIMO
Unidad de medida				Supervisión	
Parámetros				<input type="checkbox"/> 20 <input type="checkbox"/> 70 <input type="checkbox"/> 130	

Nivel **Componente** Resumen Narrativo 12 Acuerdos tomados con autoridades de los tres niveles de gobierno

Denominación del Indicador	Método de cálculo	Definición del Indicador	Tipo/Dimensión/Frecuencia / Cobertura/Sentido	Valor Programado	Avance de la Meta
Número de Acuerdos firmados	(Número de acuerdos de colaboración celebrados/Número de acuerdos de colaboración firmados)	Este indicador mide los Acuerdos tomados con autoridades de los tres niveles de Gobierno.	Gestión / Eficacia / Mensual / Estatad / Ascendente /	18.00 % Avance de la Meta 105.56	19.00 Semáforo ÓPTIMO
Unidad de medida				Acuerdo	
Parámetros				<input type="checkbox"/> 20 <input type="checkbox"/> 70 <input type="checkbox"/> 130	

¹ Avances físicos y financieros preliminares a la Cuenta Pública para el ejercicio fiscal 2017.

Nivel	Componente	Resumen Narrativo	13 Solicitudes de información pública atendidas a través de la Unidad de Transparencia		
Denominación del Indicador	Método de cálculo	Definición del Indicador	Tipo/Dimensión/Frecuencia / Cobertura/Sentido	Valor Programado	Avance de la Meta
Porcentaje de solicitudes atendidas	(Total de Solicitudes atendidas/Total de solicitudes recibidas)*100	Este indicador mide las solicitudes de información pública atendidas a través de la Unidad de Transparencia	Gestión / Eficacia / Mensual / Estatad / Ascendente /	100.00 % Avance de la Meta 99.97	99.97 Semáforo ÓPTIMO
Unidad de medida				Solicitud	
Parámetros				<input type="checkbox"/> 20 <input type="checkbox"/> 70 <input type="checkbox"/> 130	

Nivel	Componente	Resumen Narrativo	14 Programas preventivos planeados, integrados y ejecutados		
Denominación del Indicador	Método de cálculo	Definición del Indicador	Tipo/Dimensión/Frecuencia / Cobertura/Sentido	Valor Programado	Avance de la Meta
Número de órdenes de planeación en operativo de seguridad	(Total de ordenes de operación ejecutadas/Total de ordenes de operación requeridas)	Consiste en realizar la planeación de estrategias y medidas necesarias para evitar cualquier situación que comprometa la seguridad de un funcionario	Gestión / Eficacia / Mensual / Estatad / Ascendente /	365.00 % Avance de la Meta 100.27	366.00 Semáforo ÓPTIMO
Unidad de medida				Órdenes de operación	
Parámetros				<input type="checkbox"/> 20 <input type="checkbox"/> 70 <input type="checkbox"/> 130	

Nombre del Programa Presupuestario: **Mecanismos y Coordinación para la Seguridad, el Orden y la Paz Pública en el Estado**

Avance Financiero Ejercido

Nivel	Fin	Resumen Narrativo	530_ (F) Contribuir a salvaguardar la integridad, dignidad y los derechos de las personas, a través de acciones y mecanismos para mantener el orden público en el estado y la coordinación entre los 3 Órdenes de Gobierno		
Denominación del Indicador	Método de cálculo	Definición del Indicador	Tipo/Dimensión/Frecuencia / Cobertura/Sentido	Valor Programado	Avance de la Meta
Porcentaje de solicitud de Servicio Atendidos del Ámbito Federal, Estatal, Municipal y Órganos Jurisdiccionales	(Número de actos atendidos/Número de actos recibidos)*100	Este indicador mide el porcentaje de solicitud de Servicio Atendidos del Ámbito Federal, Estatal, Municipal y Órganos Jurisdiccionales	Estratégico / Eficacia / Anual / Estatad / Ascendente /	100.00 % Avance de la Meta 100.00	100.00 Semáforo ÓPTIMO
Unidad de medida				Porcentaje	
Parámetros				<input type="checkbox"/> 30 <input type="checkbox"/> 70 <input type="checkbox"/> 130	

Nivel	Propósito	Resumen Narrativo	Atender las necesidades de la ciudadanía en materia de seguridad dando cumplimiento a las solicitudes de servicio canalizadas por el Despacho del Comisionado y la detención por delitos de alto impacto y otras actividades		
Denominación del Indicador	Método de cálculo	Definición del Indicador	Tipo/Dimensión/Frecuencia / Cobertura/Sentido	Valor Programado	Avance de la Meta
Porcentaje de necesidades en materia de seguridad pública atendidas	(Número de actos en materia de seguridad pública atendidos/Número de actos recibidos)*100	Este indicador mide el porcentaje de necesidades en materia de seguridad pública atendidas	Estratégico / Eficacia / Anual / Estatad / Ascendente /	100.00 % Avance de la Meta 100.00	100.00 Semáforo ÓPTIMO
Unidad de medida				Servicio	
Parámetros				<input type="checkbox"/> 30 <input type="checkbox"/> 70 <input type="checkbox"/> 130	

¹ Avances físicos y financieros preliminares a la Cuenta Pública para el ejercicio fiscal 2017.

Nivel **Componente** Resumen Narrativo 01 Operativos estratégicos implementados

Denominación del Indicador	Método de cálculo	Definición del Indicador	Tipo/Dimensión/Frecuencia / Cobertura/Sentido	Valor Programado	Avance de la Meta
Número de operativos estratégicos implementados	(Número de operativos estratégicos implementados/Número de operativos estratégicos implementados)	Este indicador mide el número de operativos estratégicos implementados	Gestión / Eficacia / Mensual / Estatad / Ascendente /	780.00 % Avance de la Meta 200.13	1,561.00 Semáforo EN RIESGO
				Unidad de medida	Operativo
				Parámetros	
				30	70 130

Nivel **Componente** Resumen Narrativo 02 Apoyo otorgado al ministerio público para la integración de carpetas de investigación

Denominación del Indicador	Método de cálculo	Definición del Indicador	Tipo/Dimensión/Frecuencia / Cobertura/Sentido	Valor Programado	Avance de la Meta
Número de registros elaborados para la integración de carpetas de investigación y averiguaciones previas	(Número de actos de investigación realizados/Número de actos de investigación solicitados)	Este indicador mide que el ministerio público solicita el apoyo para la integración de las carpetas de investigación y la policía realiza las acciones de investigación que integrarán dicha carpeta	Gestión / Eficacia / Mensual / Estatad / Ascendente /	168,000.00 % Avance de la Meta 302.97	508,985.00 Semáforo EN RIESGO
				Unidad de medida	Registro
				Parámetros	
				30	70 130

Nivel **Componente** Resumen Narrativo 03 Custodia y Traslado efectuados a los diferentes centros de readaptación social, de zonas regionales y al interior de la república mexicana.

Denominación del Indicador	Método de cálculo	Definición del Indicador	Tipo/Dimensión/Frecuencia / Cobertura/Sentido	Valor Programado	Avance de la Meta
Número de custodias y traslados de detenidos efectuados a los diferentes centros de reinserción social.	(Número de custodias y traslados de detenidos efectuados/Número de custodias y traslados de detenidos solicitados)	Este indicador mide que el número de custodias y traslados de detenidos efectuados a los diferentes centros de reinserción social.	Gestión / Eficacia / Mensual / Estatad / Ascendente /	2,760.00 % Avance de la Meta 157.93	4,359.00 Semáforo EN RIESGO
				Unidad de medida	Custodia y Traslado
				Parámetros	
				30	70 130

Nivel **Componente** Resumen Narrativo 04 Mandamientos judiciales realizados

Denominación del Indicador	Método de cálculo	Definición del Indicador	Tipo/Dimensión/Frecuencia / Cobertura/Sentido	Valor Programado	Avance de la Meta
Número de mandamientos Judiciales realizados	(Número de mandamientos judiciales realizados/Número de mandamientos judiciales solicitados)	Este indicador mide que el juez emite el mandamiento judicial para la cumplimentación de la orden de aprehensión por lo que el personal operativo la ejecuta.	Gestión / Eficacia / Mensual / Estatad / Ascendente /	2,756.00 % Avance de la Meta 147.35	4,061.00 Semáforo EN RIESGO
				Unidad de medida	Mandamiento Judicial
				Parámetros	
				30	70 130

¹ Avances físicos y financieros preliminares a la Cuenta Pública para el ejercicio fiscal 2017.

Nivel **Componente** Resumen Narrativo 05 Personas detenidas por delitos de alto impacto y otras actividades delictivas

Denominación del Indicador	Método de cálculo	Definición del Indicador	Tipo/Dimensión/Frecuencia /Cobertura/Sentido	Valor Programado	Avance de la Meta
Número de detenidos de alto impacto y otras actividades delictivas	(Número de personas detenidas/Número de personas detenidas proyectadas)	Este indicador mide que las personas que cometen un acto delictivo son detenidas y puestas a disposición de la autoridad correspondiente	Gestión / Eficacia / Mensual / Estatad / Ascendente /	3,500.00 % Avance de la Meta 115.77 Unidad de medida: Detenido Parámetros: 30, 70, 130	4,052.00 Semáforo ÓPTIMO

Nivel **Componente** Resumen Narrativo 06 Atención otorgada a movimientos sociales

Denominación del Indicador	Método de cálculo	Definición del Indicador	Tipo/Dimensión/Frecuencia /Cobertura/Sentido	Valor Programado	Avance de la Meta
Número de movimientos sociales atendidos	(Número de Movimientos sociales atendidos/Número de movimientos sociales proyectados)	Se monitorean y verifican las concentraciones de personas en los movimientos sociales cerciorándose que no existan acciones que vayan en contra de la seguridad pública	Gestión / Eficacia / Mensual / Estatad / Ascendente /	600.00 % Avance de la Meta 154.17 Unidad de medida: Movimiento Social Parámetros: 30, 70, 130	925.00 Semáforo EN RIESGO

Nivel **Componente** Resumen Narrativo 08 Apoyos de vigilancia general y especial realizados

Denominación del Indicador	Método de cálculo	Definición del Indicador	Tipo/Dimensión/Frecuencia /Cobertura/Sentido	Valor Programado	Avance de la Meta
Número de apoyos de vigilancia general y especial	(Número de apoyos de vigilancia realizados/Número de apoyos de vigilancia solicitados)	Este indicador mide el personal operativo realiza el apoyo de vigilancia general y especial ante el requerimiento de alguna autoridad de los tres órdenes de gobierno	Gestión / Eficacia / Mensual / Estatad / Ascendente /	117.00 % Avance de la Meta 105.98 Unidad de medida: Apoyo Parámetros: 30, 70, 130	124.00 Semáforo ÓPTIMO

Nivel **Componente** Resumen Narrativo 09 Recorridos de vigilancia y patrullaje general realizados como acción preventiva en la incidencia delictiva

Denominación del Indicador	Método de cálculo	Definición del Indicador	Tipo/Dimensión/Frecuencia /Cobertura/Sentido	Valor Programado	Avance de la Meta
Número de servicios de vigilancia y patrullaje	(Número de servicios de vigilancia y patrullaje general realizados/ Número de Servicios de vigilancia y patrullaje general programados)*100	Este indicador mide los recorridos de vigilancia y patrullaje efectuados como acción preventiva en la disminución de índices delictivos	Gestión / Eficacia / Mensual / Estatad / Ascendente /	365.00 % Avance de la Meta 84.38 Unidad de medida: servicio Parámetros: 30, 70, 130	308.00 Semáforo ÓPTIMO

¹ Avances físicos y financieros preliminares a la Cuenta Pública para el ejercicio fiscal 2017.

Nivel **Componente** Resumen Narrativo 11 Solicitudes de servicio atendidas del ámbito federal, estatal y municipal, órganos jurisdiccionales y otras instancias

Denominación del Indicador	Método de cálculo	Definición del Indicador	Tipo/Dimensión/Frecuencia / Cobertura/Sentido	Valor Programado	Avance de la Meta	
Número de solicitudes de servicio atendidas del ámbito federal, estatal y municipal y órganos jurisdiccionales	(Número de solicitudes de servicio atendidas/Número de solicitudes de servicio solicitadas)	Este indicador mide la solicitud de servicio requerida por alguna autoridad de los tres órganos de gobierno, órganos jurisdiccionales y otras instancias es atendida por el personal operativo	Gestión /	85.00	97.30	
			Eficacia /	% Avance de la Meta	Semáforo	
			Mensual /	114.47	ÓPTIMO	
			Estatal /	Unidad de medida	porcentaje	
			Ascendente /	Parámetros		
				30	70	130

Nivel **Componente** Resumen Narrativo 12 Lugar de intervención, acompañamiento y seguimiento al primer respondiente procesado

Denominación del Indicador	Método de cálculo	Definición del Indicador	Tipo/Dimensión/Frecuencia / Cobertura/Sentido	Valor Programado	Avance de la Meta	
Número de procesamientos del lugar de intervención, acompañamientos y seguimientos al primer respondiente	(Número de procesamientos, acompañamientos y seguimientos realizados/Número de procesamientos, acompañamientos y seguimientos proyectados)	Este indicador mide que el procesamiento realizado en el lugar de intervención, acompañamiento y seguimiento al primer respondiente lo efectúa el personal operativo.	Gestión /	180.00	404.00	
			Eficacia /	% Avance de la Meta	Semáforo	
			Mensual /	224.44	EN RIESGO	
			Estatal /	Unidad de medida	Procesamiento	
			Ascendente /	Parámetros		
				30	70	130

Nivel **Componente** Resumen Narrativo 13 Planes de operación desarrollados y ejecutados

Denominación del Indicador	Método de cálculo	Definición del Indicador	Tipo/Dimensión/Frecuencia / Cobertura/Sentido	Valor Programado	Avance de la Meta	
Número de planes de operación desarrollados y ejecutados	(Número de planes de operación ejecutados/Número de planes de operación desarrollados)	Este indicador mide que el personal operativo en coordinación con alguna autoridad de los tres órdenes de gobierno realiza los planes de operación por para cubrir eventos de índole religiosos, culturales, entretenimiento, cívicos, entre otros.	Gestión /	143.00	173.00	
			Eficacia /	% Avance de la Meta	Semáforo	
			Mensual /	120.98	ÓPTIMO	
			Estatal /	Unidad de medida	Plan de operación	
			Ascendente /	Parámetros		
				30	70	130

Nivel **Componente** Resumen Narrativo 14 Rehabilitación y modernización de la Infraestructura de Seguridad Pública, realizada

Denominación del Indicador	Método de cálculo	Definición del Indicador	Tipo/Dimensión/Frecuencia / Cobertura/Sentido	Valor Programado	Avance de la Meta	
Número de instalaciones para la prestación de servicios públicos construidas o remodeladas	Número de acciones de infraestructura realizadas / Número de acciones de Infraestructura programadas	Este indicador mide que los servidores públicos prestan servicios multidisciplinarios de manera coordinada para satisfacer la demanda ciudadana.	Gestión /	23.00	20.00	
			Eficacia /	% Avance de la Meta	Semáforo	
			Mensual /	86.96	ÓPTIMO	
			Estatal /	Unidad de medida	Construcción o remodelación de inmuebles	
			Ascendente /	Parámetros		
				20	60	110

Nombre del Programa Presupuestario: **Reinserción de los Adultos y Adolescentes a la Sociedad**

Avance Financiero Ejercido \$552,722,305.74

¹ Avances físicos y financieros preliminares a la Cuenta Pública para el ejercicio fiscal 2017.

Nivel Fin Resumen Narrativo Contribuir a la reinserción social de los adultos y adolescentes, a través de la prestación de servicios integrales que atiendan la salud mental y física de los internos.

Denominación del Indicador	Método de cálculo	Definición del Indicador	Tipo/Dimensión/Frecuencia / Cobertura/Sentido	Valor Programado	Avance de la Meta
Número de personas reintegradas a la sociedad	Número de Personas reintegradas/Total de Población	Este indicador mide el contribuir a la reinserción social de los adultos y adolescentes mediante la prestación de servicios integrales que atiendan la salud mental y física de los internos.	Estratégico / Eficacia / Mensual / Estatad / Ascendente /	10,102.00 % Avance de la Meta 143.24	14,470.00 Semáforo EN RIESGO
Unidad de medida				Persona	
Parámetros				<input type="checkbox"/> 20.01 <input type="checkbox"/> 70 <input type="checkbox"/> 130	

Nivel Propósito Resumen Narrativo La Entidad Federativa cuenta con instancias de procuración de justicia, que proporcionan servicios integrales de reinserción social para la atención de los internos de centros penitenciarios en el Estado.

Denominación del Indicador	Método de cálculo	Definición del Indicador	Tipo/Dimensión/Frecuencia / Cobertura/Sentido	Valor Programado	Avance de la Meta
Número de servicios integrales de atención	Número de servicios integrales de atención/Total de Población	Este indicador mide que la Fiscalía de Reinserción Social aplica los servicios integrales de atención en forma profesional y eficiente logrando la reinserción social de los adultos y adolescente reclusos en los Centros penitenciarios en el Estado.	Estratégico / Eficacia / Mensual / Estatad / Ascendente /	15,448.00 % Avance de la Meta 93.67	14,470.00 Semáforo ÓPTIMO
Unidad de medida				Servicio	
Parámetros				<input type="checkbox"/> 20 <input type="checkbox"/> 70 <input type="checkbox"/> 130	

Nivel Componente Resumen Narrativo 01 Acciones Técnico Penitenciarias implementadas a la población de internos

Denominación del Indicador	Método de cálculo	Definición del Indicador	Tipo/Dimensión/Frecuencia / Cobertura/Sentido	Valor Programado	Avance de la Meta
Número de internos atendidos	Número de Internos atendidos/Ingreso de personas a la Institución	Este indicador mide la elaboración de un programa personalizado según las características de cada interno (sociales, psicológicas, educativas, médicas, físicas) que permita su reinserción social.	Gestión / Eficacia / Semestral / Estatad / Ascendente /	15,448.00 % Avance de la Meta 91.27	14,099.00 Semáforo ÓPTIMO
Unidad de medida				Persona	
Parámetros				<input type="checkbox"/> 20 <input type="checkbox"/> 70 <input type="checkbox"/> 130	

Nivel Componente Resumen Narrativo 02 Internos atendidos con el programa contra las adicciones

Denominación del Indicador	Método de cálculo	Definición del Indicador	Tipo/Dimensión/Frecuencia / Cobertura/Sentido	Valor Programado	Avance de la Meta
Número de personas internas al Módulo contra las adicciones en comunidad terapéutica	Internos atendidos del programa adicciones/Servicios a Internos Programados del programa adicciones	Este indicador mide la atención de Internos con problemas de adicción, brindándoles el tratamiento adecuado durante el proceso de desintoxicación, en los temas Psicológicos, Médicos y Alternativo	Gestión / Eficacia / Trimestral / Estatad / Ascendente /	1,250.00 % Avance de la Meta 101.52	1,269.00 Semáforo ÓPTIMO
Unidad de medida				Persona	
Parámetros				<input type="checkbox"/> 20 <input type="checkbox"/> 70 <input type="checkbox"/> 130	

¹ Avances físicos y financieros preliminares a la Cuenta Pública para el ejercicio fiscal 2017.

Nivel	Componente	Resumen Narrativo	04 Paciente Internos que presentan características en trastorno de salud mental atendidos		
Denominación del Indicador	Método de cálculo	Definición del Indicador	Tipo/Dimensión/Frecuencia /Cobertura/Sentido	Valor Programado	Avance de la Meta
Número de personas capacitadas con enfoque en el nuevo sistema penal acusatorio	Número de personal capacitado/Número de persona programado a capacitación	Este indicador mide el programar al personal de los Centros Penitenciarios, en la formación y profesionalización en el nuevo sistema Penal Acusatorio.	Gestión / Eficacia / Trimestral / Estatad / Ascendente /	900.00 % Avance de la Meta 114.11	1,027.00 Semáforo ÓPTIMO
				Unidad de medida	Persona
				Parámetros	
				20	70 130

Nivel	Componente	Resumen Narrativo	04 Paciente Internos que presentan características en trastorno de salud mental atendidos		
Denominación del Indicador	Método de cálculo	Definición del Indicador	Tipo/Dimensión/Frecuencia /Cobertura/Sentido	Valor Programado	Avance de la Meta
Número de internos atendidos con trastorno mental	Número de Internos atendidos con trastorno mental/Número de personas programadas	Este indicador mide los Paciente Internos atendidos en diferentes Centro de Reclusión del Estado de Jalisco que presentan características en trastorno de salud mental.	Gestión / Eficacia / Mensual / Estatad / Ascendente /	770.00 % Avance de la Meta 102.47	789.00 Semáforo ÓPTIMO
				Unidad de medida	Persona
				Parámetros	
				20	70 130

Nivel	Componente	Resumen Narrativo	05 Infraestructura y equipo tecnológico implementado		
Denominación del Indicador	Método de cálculo	Definición del Indicador	Tipo/Dimensión/Frecuencia /Cobertura/Sentido	Valor Programado	Avance de la Meta
Número de servicio de la instalación, renovación o ampliación de la infraestructura o equipo tecnológico	Número de servicios realizados/Número de servicios solicitados	Este indicador mide la Implementación, renovación o ampliación de infraestructura de equipo tecnológico	Gestión / Eficacia / Mensual / Estatad / Ascendente /	980.00 % Avance de la Meta 108.67	1,065.00 Semáforo ÓPTIMO
				Unidad de medida	Servicio
				Parámetros	
				20	70 130

Nombre del Programa **Centros Penitenciarios Mayores**
Presupuestario:

Avance Financiero Ejercido \$431,274,727.11

Nivel	Fin	Resumen Narrativo	Contribuir a la reinserción social de los adultos reclusos en los Centros Penitenciarios Mayores, a través de su atención integral en forma profesional y eficiente.		
Denominación del Indicador	Método de cálculo	Definición del Indicador	Tipo/Dimensión/Frecuencia /Cobertura/Sentido	Valor Programado	Avance de la Meta
Número de internos Atendidos en centros mayores	Total de Población atendida/Total de Población reclusa	Este indicador mide el Colaborar, vigilar y aplicar el sistema de acciones a través de las diferentes áreas técnica, jurídico y de vigilancia a fin de contribuir a la atención y reinserción social de los internos	Estratégico / Eficacia / Anual / Estatad / Ascendente /	13,151.00 % Avance de la Meta 98.62	12,970.00 Semáforo ÓPTIMO
				Unidad de medida	Persona
				Parámetros	
				20	70 130

¹ Avances físicos y financieros preliminares a la Cuenta Pública para el ejercicio fiscal 2017.

Nivel **Propósito** Resumen Narrativo La Entidad Federativa cuenta con instancias de procuración de justicia, que proporcionan servicios integrales de reinserción social para la atención de los internos de centros penitenciarios mayores en el Estado.

Denominación del Indicador	Método de cálculo	Definición del Indicador	Tipo/Dimensión/Frecuencia /Cobertura/Sentido	Valor Programado	Avance de la Meta	
Número de planes de actividades al Interno en los Centros Penitenciarios Mayores	Total de planes de actividades en Centros Mayores/Total de internos recluidos	Este indicador mide el brindar los servicios de atención integral al interno a través de las acciones técnico penitenciarias, jurídicas, de custodia y vigilancia.	Estratégico / Eficacia / Mensual / Estatad / Ascendente /	13,151.00 % Avance de la Meta 98.62	12,970.00 Semáforo ÓPTIMO	
Unidad de medida				Plan de actividades		
Parámetros				20	70	130

Nivel **Componente** Resumen Narrativo 07 Rehabilitación y modernización de Infraestructura Penitenciaria, realizada

Denominación del Indicador	Método de cálculo	Definición del Indicador	Tipo/Dimensión/Frecuencia /Cobertura/Sentido	Valor Programado	Avance de la Meta	
Número de trabajos de mantenimientos y remodelaciones a la Infraestructura penitenciaria	(Número de trabajos de mantenimientos y remodelaciones a la Infraestructura penitenciaria realizados/Número de trabajos de mantenimientos y remodelaciones a la Infraestructura penitenciaria programados)*100	Este indicador mide el número de trabajos de mantenimientos y remodelaciones a la Infraestructura penitenciaria	Gestión / Eficacia / Anual / Estatad / Ascendente /	7.00 % Avance de la Meta 71.43	5.00 Semáforo EN RIESGO	
Unidad de medida				mantenimiento		
Parámetros				75	90	130

Nivel **Componente** Resumen Narrativo 01 Acciones implementadas para salvaguardar las garantías y los derechos humanos de la población reclusa

Denominación del Indicador	Método de cálculo	Definición del Indicador	Tipo/Dimensión/Frecuencia /Cobertura/Sentido	Valor Programado	Avance de la Meta	
Número de personas atendidas en materia de garantías en los Centros Penitenciarios Mayores	Total de internos atendidos/Total de internos recluidos	Este indicador mide la Regularidad mantenida en el apego a la legalidad en los actos de la Fiscalía salvaguardando las Garantías y Derechos Humanos de la población reclusa y sus familiares	Gestión / Eficacia / Mensual / Estatad / Ascendente /	13,151.00 % Avance de la Meta 124.66	16,394.00 Semáforo ÓPTIMO	
Unidad de medida				Persona		
Parámetros				20	70	130

Nivel **Componente** Resumen Narrativo 02 Acciones fortalecidas para el Programa de Reinserción Social

Denominación del Indicador	Método de cálculo	Definición del Indicador	Tipo/Dimensión/Frecuencia /Cobertura/Sentido	Valor Programado	Avance de la Meta	
Número de servicios brindados a los internos en su proceso a la reincorporación social en los Centros Penitenciarios Mayores	Total de servicios de atención integral/Total de Población reclusa	Este indicador mide la aplicación de asesorías, herramientas y evaluaciones a internos para su reinserción socio-familiar, laboral, educativa, psicológica, médica.	Gestión / Eficacia / Mensual / Estatad / Ascendente /	13,151.00 % Avance de la Meta 124.66	16,394.00 Semáforo ÓPTIMO	
Unidad de medida				Servicio		
Parámetros				20	70	130

¹ Avances físicos y financieros preliminares a la Cuenta Pública para el ejercicio fiscal 2017.

Nivel	Componente	Resumen Narrativo	05 Instalaciones remodeladas, ampliadas y adecuadas de la Comisaría de Prisión Preventiva			
Denominación del Indicador	Método de cálculo	Definición del Indicador	Tipo/Dimensión/Frecuencia /Cobertura/Sentido	Valor Programado	Avance de la Meta	
Número de obras en los Centros Penitenciarios Mayores	Adecuación de las áreas/Número de áreas	Este indicador mide la seguridad de los internos con instalaciones debidamente reforzadas en cuestión a la seguridad, así como la adecuación de la infraestructura y de los recursos materiales en cuestión a los servicios otorgados a la población interna.	Gestión /	5.00	5.00	
			Eficacia /	% Avance de la Meta	Semáforo	
			Anual /	100.00	ÓPTIMO	
			Estatad /	Unidad de medida	Obra de infraestructura de áreas	
			Ascendente /	Parámetros	<input type="checkbox"/> 20 <input type="checkbox"/> 70 <input type="checkbox"/> 130	

Nombre del Programa **Centros con Capacidad Media y CEINJURES**
 Presupuestario:

Avance Financiero Ejercido **\$391,867,628.26**

Nivel	Fin	Resumen Narrativo	Contribuir a la reinserción social de los adultos reclusos en los Reclusorios de Capacidad Media y Centros Integrales de Justicia Regional, a través de la atención integral que se proporciona de forma profesional y eficiente.			
Denominación del Indicador	Método de cálculo	Definición del Indicador	Tipo/Dimensión/Frecuencia /Cobertura/Sentido	Valor Programado	Avance de la Meta	
Número de población interna en Reclusorios Regionales	Número de internos en Reclusorios de Capacidad Media/Total de Población de los Reclusorios Regionales	Se obtendrá el porcentaje de población interna de los Reclusorios Regionales	Estratégico /	1,448.00	1,269.00	
			Eficacia /	% Avance de la Meta	Semáforo	
			Mensual /	87.64	ÓPTIMO	
			Estatad /	Unidad de medida	persona	
			Ascendente /	Parámetros	<input type="checkbox"/> 20 <input type="checkbox"/> 70 <input type="checkbox"/> 130	

Nivel	Propósito	Resumen Narrativo	La Entidad Federativa cuenta con instancias de procuración de justicia, que proporcionan servicios integrales de reinserción social para la atención de internos de Reclusorios y Centros Integrales de Justicia Regional del Interior del Estado.			
Denominación del Indicador	Método de cálculo	Definición del Indicador	Tipo/Dimensión/Frecuencia /Cobertura/Sentido	Valor Programado	Avance de la Meta	
Número de población interna en los Reclusorios de Capacidad Media y Centros Integrales de Justicia Regional	Número de Adultos Atendidos en los Reclusorios de Capacidad Media y Centros Integrales de Justicia Regional/Total de Población penitenciaria	Se obtendrá el porcentaje de población interna en los Reclusorios de Capacidad Media y Centros Integrales de Justicia Regional	Estratégico /	1,922.00	1,921.00	
			Eficacia /	% Avance de la Meta	Semáforo	
			Anual /	99.95	ÓPTIMO	
			Estatad /	Unidad de medida	Persona	
			Ascendente /	Parámetros	<input type="checkbox"/> 20 <input type="checkbox"/> 70 <input type="checkbox"/> 130	

Nivel	Componente	Resumen Narrativo	01 Internos atendidos de manera integral en los reclusorios de: Ciudad Guzmán (Sur Sureste) y Puerto Vallarta (Costa Norte)			
Denominación del Indicador	Método de cálculo	Definición del Indicador	Tipo/Dimensión/Frecuencia /Cobertura/Sentido	Valor Programado	Avance de la Meta	
Número de población interna atendida en acciones técnicas penitenciarias en Reclusorios Regionales	Número de internos en Reclusorios de Capacidad Media/Total de Población de los Reclusorios Regionales	Se obtendrá la población interna de los Reclusorios Regionales	Gestión /	1,458.00	1,473.00	
			Eficacia /	% Avance de la Meta	Semáforo	
			Mensual /	101.03	ÓPTIMO	
			Estatad /	Unidad de medida	Persona	
			Ascendente /	Parámetros	<input type="checkbox"/> 20 <input type="checkbox"/> 70 <input type="checkbox"/> 130	

¹ Avances físicos y financieros preliminares a la Cuenta Pública para el ejercicio fiscal 2017.

Nivel	Componente	Resumen Narrativo	03 Internos atendidos de manera integral en los centros integrales de justicia regional de: Lagos de Moreno, Tepatlitlán, Chapala, Tequila, Ameca y Autlán		
Denominación del Indicador	Método de cálculo	Definición del Indicador	Tipo/Dimensión/Frecuencia / Cobertura/Sentido	Valor Programado	Avance de la Meta
Número de población interna atendida en acciones técnicas en los Centros Integrales de Justicia Regional	Número de Internos atendidos/Total de Población de los Centros Integrales de Justicia Regional	Se obtendrá la población interna de los Centros Integrales de Justicia Regional	Gestión /	487.00	491.00
			Eficacia /	% Avance de la Meta	Semáforo
			Mensual /	100.82	ÓPTIMO
			Estatad /	Unidad de medida	Persona
			Ascendente /	Parámetros	<input type="checkbox"/> 20 <input type="checkbox"/> 70 <input type="checkbox"/> 130

Nombre del Programa Presupuestario: **Atención Integral Para Adolescentes y Adultos Jóvenes en Conflicto con la Ley**

Avance Financiero Ejercido \$71,775,870.87

Nivel	Fin	Resumen Narrativo	Contribuir a garantizar la atención integral de los adolescentes y adultos jóvenes en conflicto con la Ley, ejecutando las medidas de tratamiento impuestas por el Órgano Jurisdiccional, mediante el apoyo técnico-legal para su reinserción a la sociedad.		
Denominación del Indicador	Método de cálculo	Definición del Indicador	Tipo/Dimensión/Frecuencia / Cobertura/Sentido	Valor Programado	Avance de la Meta
Número de Adolescentes y adultos jóvenes atendidos.	Número de jóvenes atendidos/Total de jóvenes en conflicto con la Ley	Se refiere al número de Adolescentes y adultos jóvenes atendidos de manera anual.	Estratégico /	2,200.00	2,200.00
			Eficacia /	% Avance de la Meta	Semáforo
			Anual /	100.00	ÓPTIMO
			Estatad /	Unidad de medida	Joven
			Ascendente /	Parámetros	<input type="checkbox"/> 20 <input type="checkbox"/> 70 <input type="checkbox"/> 130

Nivel	Propósito	Resumen Narrativo	Los adolescentes y adultos jóvenes en conflicto con la Ley tienen garantizada una atención integral para el cumplimiento de las medidas impuestas por el Órgano Jurisdiccional hasta su reinserción a la sociedad.		
Denominación del Indicador	Método de cálculo	Definición del Indicador	Tipo/Dimensión/Frecuencia / Cobertura/Sentido	Valor Programado	Avance de la Meta
Número de adolescentes y adultos jóvenes reinseridos a la sociedad	Número de jóvenes reinseridos/Total de jóvenes atendidos	Se reflejará el porcentaje de adolescentes y adultos jóvenes reinseridos a la sociedad de manera anual.	Estratégico /	1,200.00	1,200.00
			Eficacia /	% Avance de la Meta	Semáforo
			Anual /	100.00	ÓPTIMO
			Estatad /	Unidad de medida	Persona
			Ascendente /	Parámetros	<input type="checkbox"/> 20 <input type="checkbox"/> 70 <input type="checkbox"/> 130

Nivel	Componente	Resumen Narrativo	D2 Jóvenes reclusos que cuentan con medidas de internamiento impuestas por el órgano jurisdiccional		
Denominación del Indicador	Método de cálculo	Definición del Indicador	Tipo/Dimensión/Frecuencia / Cobertura/Sentido	Valor Programado	Avance de la Meta
Número de Programas personalizados de los internos	Número de internos/Informes de supervisión+Ingresos de internos	Este indicador mide la atención de Internos reclusos mediante los servicios integrales establecimiento de un programa personalizado	Gestión /	200.00	108.00
			Eficacia /	% Avance de la Meta	Semáforo
			Mensual /	54.00	MEJORABLE
			Estatad /	Unidad de medida	Programa Personalizado
			Ascendente /	Parámetros	<input type="checkbox"/> 20 <input type="checkbox"/> 70 <input type="checkbox"/> 130

¹ Avances físicos y financieros preliminares a la Cuenta Pública para el ejercicio fiscal 2017.

Nivel	Componente	Resumen Narrativo	D3 Adolescentes y adultos jóvenes en conflicto con la Ley sujetos a un procedimiento, diagnosticados		
Denominación del Indicador	Método de cálculo	Definición del Indicador	Tipo/Dimensión/Frecuencia / Cobertura/Sentido	Valor Programado	Avance de la Meta
Número de Jóvenes consignados que cometen una conducta tipificada como delito.	Número de jóvenes ingresados/Expediente aperturado	Este indicador mide la elaboración de un expediente administrativo, técnico jurídico por cada joven.	Gestión /	189.00	159.00
			Eficacia /	% Avance de la Meta	Semáforo
			Mensual /	84.13	ÓPTIMO
			Estatad /	Unidad de medida	Expediente
			Ascendente /	Parámetros	
			■ 20	■ 70	■ 130

Nivel	Componente	Resumen Narrativo	01 Medidas de tratamiento supervisadas y cumplidas, impuestas por el órgano jurisdiccional		
Denominación del Indicador	Método de cálculo	Definición del Indicador	Tipo/Dimensión/Frecuencia / Cobertura/Sentido	Valor Programado	Avance de la Meta
Número de adolescentes con medidas de tratamiento en externación	Número de jóvenes con medidas de tratamiento/Total de jóvenes en conflicto con la Ley	Este indicador mide el número de adolescentes con medidas de tratamiento en externación	Gestión /	2,000.00	2,000.00
			Eficacia /	% Avance de la Meta	Semáforo
			Semestral /	100.00	ÓPTIMO
			Estatad /	Unidad de medida	Persona
			Ascendente /	Parámetros	
			■ 20.01	■ 70	■ 130

Nombre del Programa Presupuestario: **Atención Integral a Preliberados y Liberados**

Avance Financiero Ejercido \$34,916,770.53

Nivel	Fin	Resumen Narrativo	Contribuir a garantizar la atención laboral, educativa, cultural, de capacitación para el trabajo calificado y recreativo a personas preliberadas y liberadas a través de un trato oportuno y profesional.		
Denominación del Indicador	Método de cálculo	Definición del Indicador	Tipo/Dimensión/Frecuencia / Cobertura/Sentido	Valor Programado	Avance de la Meta
Número de personas preliberadas y liberadas	Número de personas preliberadas y liberadas atendidas/Total de población preliberada y liberada atendida	Se obtendrá el número de personas preliberadas y liberadas atendidas	Estratégico /	1,300.00	1,105.00
			Eficacia /	% Avance de la Meta	Semáforo
			Mensual /	85.00	ÓPTIMO
			Estatad /	Unidad de medida	Persona
			Ascendente /	Parámetros	
			■ 20	■ 70	■ 130

Nivel	Propósito	Resumen Narrativo	La Entidad Federativa es garante para que personas preliberadas y liberadas se integren a su entorno familiar y social.		
Denominación del Indicador	Método de cálculo	Definición del Indicador	Tipo/Dimensión/Frecuencia / Cobertura/Sentido	Valor Programado	Avance de la Meta
Número de apoyos otorgados	Total de apoyos otorgados/Total de personas preliberadas y liberadas atendida	Se obtendrá el porcentaje de apoyos otorgados	Estratégico /	29,200.00	29,037.00
			Eficacia /	% Avance de la Meta	Semáforo
			Mensual /	99.44	ÓPTIMO
			Estatad /	Unidad de medida	Persona
			Ascendente /	Parámetros	
			■ 20	■ 70	■ 130

¹ Avances físicos y financieros preliminares a la Cuenta Pública para el ejercicio fiscal 2017.

Nivel **Componente** Resumen Narrativo 01 Personas preliberadas y liberadas y sus familiares atendidos en servicios de psicología y medicina

Denominación del Indicador	Método de cálculo	Definición del Indicador	Tipo/Dimensión/Frecuencia /Cobertura/Sentido	Valor Programado	Avance de la Meta
Número de apoyos a personas preliberadas y liberadas y familiares de los mismos	Personas atendidas y derivadas/Personas atendidas y derivadas programadas	Se obtendrá el número de apoyos otorgados	Gestión / Eficacia / Mensual / Estatal / Ascendente/	14,500.00 % Avance de la Meta 96.78	14,033.00 Semáforo ÓPTIMO
Unidad de medida				Apoyo	
Parámetros				<input type="checkbox"/> 20 <input type="checkbox"/> 70 <input type="checkbox"/> 130	

Nivel **Componente** Resumen Narrativo 02 Visitas de supervisión y seguimiento realizadas a personas preliberadas y liberadas

Denominación del Indicador	Método de cálculo	Definición del Indicador	Tipo/Dimensión/Frecuencia /Cobertura/Sentido	Valor Programado	Avance de la Meta
Número de visitas realizadas de diagnóstico	Número de personas visitada/Número de personas registradas con beneficio de libertad anticipada	Se obtendrá el número de visitas a personas preliberadas y liberadas y familiares de los mismos	Gestión / Eficacia / Mensual / Estatal / Ascendente/	11,700.00 % Avance de la Meta 99.34	11,623.00 Semáforo ÓPTIMO
Unidad de medida				Visita	
Parámetros				<input type="checkbox"/> 20 <input type="checkbox"/> 70 <input type="checkbox"/> 130	

Nivel **Componente** Resumen Narrativo 03 Riesgos procesales evaluados y medidas cautelares supervisadas, suspensión condicional del proceso

Denominación del Indicador	Método de cálculo	Definición del Indicador	Tipo/Dimensión/Frecuencia /Cobertura/Sentido	Valor Programado	Avance de la Meta
Número de personas preliberadas y liberadas	Número de personas preliberadas y liberadas atendidas/Total de población preliberada y liberada atendida	Se obtendrá el número de detenidos atendidos en Preliberados y Liberados	Gestión / Eficacia / Mensual / Estatal / Ascendente/	1,300.00 % Avance de la Meta 97.62	1,269.00 Semáforo ÓPTIMO
Unidad de medida				Persona	
Parámetros				<input type="checkbox"/> 20 <input type="checkbox"/> 70 <input type="checkbox"/> 130	

Nombre del Programa Presupuestario: **Custodia y Vigilancia Penitenciaria**

Avance Financiero Ejercido \$79,347,913.42

Nivel **Fin** Resumen Narrativo Contribuir a salvaguardar la seguridad y el orden dentro y fuera de los centros penitenciario del Estado, a través del adecuada administración, control y resguardo de la población de internos.

Denominación del Indicador	Método de cálculo	Definición del Indicador	Tipo/Dimensión/Frecuencia /Cobertura/Sentido	Valor Programado	Avance de la Meta
Número de Centros Penitenciarios Reforzados en su Seguridad integral	Número de centros penitenciarios reforzados/Total de Centros Penitenciarios	Este indicador mide el salvaguardar la seguridad mediante el orden dentro y fuera de los establecimientos que conforman el sistema Penitenciario dentro de la Zona Metropolitana como del interior del Estado, así como el resguardo a la población.	Estratégico / Eficacia / Anual / Estatal / Ascendente/	14.00 % Avance de la Meta 100.00	14.00 Semáforo ÓPTIMO
Unidad de medida				Centro Penitenciario	
Parámetros				<input type="checkbox"/> 20 <input type="checkbox"/> 70 <input type="checkbox"/> 130	

¹ Avances físicos y financieros preliminares a la Cuenta Pública para el ejercicio fiscal 2017.

Nivel **Propósito** Resumen Narrativo La Entidad Federativa cuenta con un sistema seguridad penitenciaria, que coadyuva a mantener el orden y cumplimiento de sentencias en los establecimientos destinados a la prisión preventiva a la reinserción social.

Denominación del Indicador	Método de cálculo	Definición del Indicador	Tipo/Dimensión/Frecuencia /Cobertura/Sentido	Valor Programado	Avance de la Meta
Número de servicios de seguridad en Centros Penitenciarios	Número de servicios de seguridad/Total de Centros Penitenciarios	Este indicador mide el brindar una seguridad integral y fortalecida para mantener el orden dentro y fuera de los Establecimientos que conforman el sistema Penitenciario del Estado de Jalisco y a la población reclusa.	Estratégico / Eficacia / Mensual / Estatad / Ascendente /	434.00 % Avance de la Meta 292.40	1,269.00 Semáforo EN RIESGO
Unidad de medida				Servicio de seguridad	
Parámetros				<input type="checkbox"/> 20 <input type="checkbox"/> 70 <input type="checkbox"/> 130	

Nivel **Componente** Resumen Narrativo 01 Seguridad interna y externa fortalecida del sistema penitenciario

Denominación del Indicador	Método de cálculo	Definición del Indicador	Tipo/Dimensión/Frecuencia /Cobertura/Sentido	Valor Programado	Avance de la Meta
Número de Establecimientos Penitenciarios resguardados	Número de actividades realizadas del programa general/Actividades Programadas	Este indicador mide el fortalecimiento de la vigilancia para internos , visitantes y personal administrativo.	Gestión / Eficacia / Mensual / Estatad / Ascendente /	434.00 % Avance de la Meta 109.91	477.00 Semáforo ÓPTIMO
Unidad de medida				Actividad	
Parámetros				<input type="checkbox"/> 20 <input type="checkbox"/> 70 <input type="checkbox"/> 130	

Nivel **Componente** Resumen Narrativo 03 Actuación garantizada de los integrantes de las instituciones de seguridad pública, en actividades de seguridad en salas y el desarrollo de las audiencias

Denominación del Indicador	Método de cálculo	Definición del Indicador	Tipo/Dimensión/Frecuencia /Cobertura/Sentido	Valor Programado	Avance de la Meta
Número de Salas de Juicio Oral	Total de Salas de Juicios Orales/Total de Establecimientos Penitenciarios	Este indicador mide que la Policía Procesal coadyuva a mantener el orden en las salas de juicio oral.	Gestión / Eficacia / Mensual / Estatad / Ascendente /	29.00 % Avance de la Meta 110.34	32.00 Semáforo ÓPTIMO
Unidad de medida				Sala de Juicio Oral	
Parámetros				<input type="checkbox"/> 20 <input type="checkbox"/> 70 <input type="checkbox"/> 130	

Nivel **Componente** Resumen Narrativo 04 Custodia realizada de los imputados

Denominación del Indicador	Método de cálculo	Definición del Indicador	Tipo/Dimensión/Frecuencia /Cobertura/Sentido	Valor Programado	Avance de la Meta
Número de Imputados custodiados	Número de imputados custodiados/Total de población interna	Este indicador mide el brindar una seguridad integral a los imputados en las audiencias y sus traslados	Gestión / Eficacia / Mensual / Estatad / Ascendente /	900.00 % Avance de la Meta 101.11	910.00 Semáforo ÓPTIMO
Unidad de medida				Persona	
Parámetros				<input type="checkbox"/> 20 <input type="checkbox"/> 70 <input type="checkbox"/> 130	

Nombre del Programa Presupuestario: **Estrategias de Inteligencia para la investigación, la Prevención, Persecución y Sanción de los Delitos**

Avance Financiero Ejercido

¹ Avances físicos y financieros preliminares a la Cuenta Pública para el ejercicio fiscal 2017.

Nivel	Componente	Resumen Narrativo	02 Justicia pronta y expedita, mediante acuerdos reparatorios aplicada		
Denominación del Indicador	Método de cálculo	Definición del Indicador	Tipo/Dimensión/Frecuencia /Cobertura/Sentido	Valor Programado	Avance de la Meta
Número de acuerdos reparatorios celebrados	(Número de Averiguaciones Previas y Carpetas de Investigación resueltas/Número de Averiguaciones Previas y Carpetas de investigación derivadas)	Cuantifica las causas penales resueltas por acuerdos reparatorios	Gestión / Eficacia / Trimestral / Regional / Ascendente /	2,400.00 % Avance de la Meta 105.29 Unidad de medida Averiguación Previa Parámetros 30.01 70 130	2,527.00 Semáforo ÓPTIMO

Nivel	Componente	Resumen Narrativo	03 Averiguaciones previas en el sistema tradicional resueltas		
Denominación del Indicador	Método de cálculo	Definición del Indicador	Tipo/Dimensión/Frecuencia /Cobertura/Sentido	Valor Programado	Avance de la Meta
Número de averiguaciones previas resueltas en el sistema tradicional	(Número de Averiguaciones Previas consignadas+Número de averiguaciones previas derivadas a métodos alternos)	Refleja el número de averiguaciones previas resueltas a través de consignaciones y enviadas a Métodos Alternos	Gestión / Eficacia / Trimestral / Regional / Ascendente /	768.00 % Avance de la Meta 109.64 Unidad de medida Averiguación Previa Parámetros 60 80 130	842.00 Semáforo ÓPTIMO

Unidad Responsable Industria Jalisciense de Rehabilitación Social

Nombre del Programa Presupuestario: Capacitación y talleres en Centros de Readaptación Social del Estado de Jalisco

Avance Financiero Ejercido \$7,147,399.81

Nivel	Fin	Resumen Narrativo	Contribuir a garantizar la reinserción del interno de los centros penitenciarios del estado, a través de la implementación de un adecuado sistema de capacitación de un oficio		
Denominación del Indicador	Método de cálculo	Definición del Indicador	Tipo/Dimensión/Frecuencia /Cobertura/Sentido	Valor Programado	Avance de la Meta
Número de internos capacitados	Total de oficios establecidos/Número de capacitaciones en un oficio*100	Este indicador mide los Internos capacitados en algún oficio para contribuir a la rehabilitación	Estratégico / Eficacia / Anual / Estatad / Ascendente /	2,000.00 % Avance de la Meta 79.50 Unidad de medida Interno Parámetros 50 80 130	1,590.00 Semáforo MEJORABLE

Nivel	Propósito	Resumen Narrativo	Los internos de los diferentes centros de readaptación social en el estado tienen mayores opciones de capacitación con la apertura de nuevos talleres industria		
Denominación del Indicador	Método de cálculo	Definición del Indicador	Tipo/Dimensión/Frecuencia /Cobertura/Sentido	Valor Programado	Avance de la Meta
Número de oficios para capacitar a internos	Oficios para capacitar/Número de internos trabajando*100	Este indicador mide los oficios para capacitar de forma laboral al interno y así contribuir a la rehabilitación y reinserción del interno a la sociedad	Estratégico / Eficacia / Anual / Estatad / Ascendente /	43.00 % Avance de la Meta 130.23 Unidad de medida Oficio Parámetros 50 80 130	56.00 Semáforo EN RIESGO

¹ Avances físicos y financieros preliminares a la Cuenta Pública para el ejercicio fiscal 2017.

Nivel	Componente	Resumen Narrativo	01 Espacios laborales de taller industria habilitados y equipados para enseñar un oficio		
Denominación del Indicador	Método de cálculo	Definición del Indicador	Tipo/Dimensión/Frecuencia /Cobertura/Sentido	Valor Programado	Avance de la Meta
Número de talleres habilitados	Total de talleres establecidos/Número de internos trabajando*100	Este indicador mide los Espacios laborales habilitados y equipados para capacitar a los internos	Gestión / Eficacia / Mensual / Estatad / Ascendente /	492.00 % Avance de la Meta 90.45	445.00 Semáforo ÓPTIMO
				Unidad de medida	Taller
				Parámetros	
				■ 50	■ 80 ■ 130

Nivel	Componente	Resumen Narrativo	02 Internos capacitados		
Denominación del Indicador	Método de cálculo	Definición del Indicador	Tipo/Dimensión/Frecuencia /Cobertura/Sentido	Valor Programado	Avance de la Meta
Número de internos capacitados en algún oficio	Total de talleres y oficios establecidos/Número de internos capacitados trabajando	Este indicador mide el lograr la superación personal del interno en base al trabajo, como parte de la readaptación	Gestión / Eficacia / Mensual / Estatad / Ascendente /	2,000.00 % Avance de la Meta 100.00	2,000.00 Semáforo ÓPTIMO
				Unidad de medida	Interno
				Parámetros	
				■ 50	■ 80 ■ 130

Unidad Responsable Fideicomiso para Mando Único

Nombre del Programa Presupuestario: Apoyo en las tareas y actividades de seguridad pública en el Estado de Jalisco

Avance Financiero Ejercido \$500,000,000.00

Nivel **Fin** Resumen Narrativo Contribuir a salvaguardar la integridad, dignidad y los derechos de las personas, así como de sus bienes; mantener el orden público en el estado y establecer los mecanismos de coordinación entre los tres órdenes de gobierno mediante acciones tácticas

Denominación del Indicador	Método de cálculo	Definición del Indicador	Tipo/Dimensión/Frecuencia /Cobertura/Sentido	Valor Programado	Avance de la Meta
Número de estrategias y operativos conjuntos coordinados para el combate frontal contra la delincuencia.	(Número de operativos realizados/Número de operativos programados)*100	Este indicador mide el contribuir a salvaguardar la integridad, dignidad y los derechos de las personas, así como de sus bienes; mantener el orden público en el estado y establecer los mecanismos de coordinación entre los tres órdenes de gobierno	Estratégico / Eficacia / Anual / Estatad / Ascendente /	100.00 % Avance de la Meta 100.00	100.00 Semáforo ÓPTIMO
				Unidad de medida	Operativos
				Parámetros	
				■ 30	■ 70 ■ 130

¹ Avances físicos y financieros preliminares a la Cuenta Pública para el ejercicio fiscal 2017.

Nivel **Propósito** Resumen Narrativo La respuesta ante las actividades de grupos delictivos y/o delincuencia organizada cuenta con implementación de acciones tácticas y de inteligencia para un combate frontal, para reducir la comisión de delitos en todo el estado

Denominación del Indicador	Método de cálculo	Definición del Indicador	Tipo/Dimensión/Frecuencia /Cobertura/Sentido	Valor Programado	Avance de la Meta
Número de operativos coordinados entre cualquiera de los Órdenes de Gobierno	(Número de operativos coordinados realizados/Número de operativos coordinados programados)*100	Este indicador mide la capacidad de respuesta ante las actividades de grupos delictivos y/o delincuencia organizada cuenta con la implementación de acciones tácticas y de inteligencia para un combate frontal, que permita reducir la comisión de delitos	Estratégico /	100.00	100.00
			Eficacia /	% Avance de la Meta	Semáforo
			Anual /	100.00	ÓPTIMO
			Estatad /	Unidad de medida	Operativos
			Ascendente /	Parámetros	30 70 130

Nivel **Componente** Resumen Narrativo 01 Operativos coordinados entre los tres órdenes de gobierno

Denominación del Indicador	Método de cálculo	Definición del Indicador	Tipo/Dimensión/Frecuencia /Cobertura/Sentido	Valor Programado	Avance de la Meta
Número de operativos coordinados entre los tres órdenes de Gobierno	(Número de operativos coordinados implementados/Número de operativos coordinados solicitados)	Este indicador mide las acciones de prevención y vigilancia que efectúan entre las instancias del Gobierno Federal, Estatal y Municipal para la disminución de los delitos	Gestión /	80.00	198.00
			Eficacia /	% Avance de la Meta	Semáforo
			Mensual /	247.50	EN RIESGO
			Estatad /	Unidad de medida	Operativos
			Ascendente /	Parámetros	30 70 130

Nivel **Componente** Resumen Narrativo 03 Personas detenidas en actividades ilícitas por la Fuerza Única Jalisco

Denominación del Indicador	Método de cálculo	Definición del Indicador	Tipo/Dimensión/Frecuencia /Cobertura/Sentido	Valor Programado	Avance de la Meta
Número de personas detenidas en actividades delictivas por la Fuerza Única Jalisco.	(Número de detenidos de alto impacto y otras actividades delictivas/Número de personas detenidas proyectadas)	Este indicador mide las personas detenidas en actividades ilícitas por la Fuerza Única Jalisco.	Gestión /	1,000.00	1,948.00
			Eficacia /	% Avance de la Meta	Semáforo
			Mensual /	194.80	EN RIESGO
			Estatad /	Unidad de medida	Detenido
			Ascendente /	Parámetros	30 70 130

Unidad Responsable Aportaciones, Transferencias y Subsidios a Municipios

Nombre del Programa Presupuestario: **Subsidios Federales para la Seguridad Pública (FORTASEG)**

Avance Financiero Ejercido \$276,415,854.27

¹ Avances físicos y financieros preliminares a la Cuenta Pública para el ejercicio fiscal 2017.

Denominación del Indicador	Método de cálculo	Definición del Indicador	Tipo/Dimensión/Frecuencia / Cobertura/Sentido	Valor Programado	Avance de la Meta
Total de Aportaciones transferidas a las instancias ejecutoras	(Sumatoria de las aportaciones estatales y federales transferidas/sumatoria de las aportaciones estatales y federales asignadas)*100	Este indicador muestra el total de las aportaciones transferidas a los Municipios del Estado de Jalisco	estratégico / Eficacia / Anual / Estatal / Ascendente /	276,415,854.27	276,415,854.27
				% Avance de la Meta	Semáforo
				100.00	ÓPTIMO
				Unidad de medida	Pesos
				Parámetros	
				59.99	79.99 130

¹ Avances físicos y financieros preliminares a la Cuenta Pública para el ejercicio fiscal 2017.

Tema Central Procuración e impartición de justicia

Unidad Responsable **Secretaría General de Gobierno**

Nombre del Programa Presupuestario: **Administración de los recursos humanos, materiales y financieros del Consejo Estatal de Seguridad Pública**

Avance Financiero **Ejercido**

Nivel **Fin** Resumen Narrativo **Contribuir a la Coordinación del Sistema Estatal de Seguridad Pública para abatir la Incidencia Delictiva mediante el suministro de capacitación, infraestructura y equipamiento a las diversas instituciones de seguridad pública del Estado.**

Denominación del Indicador	Método de cálculo	Definición del Indicador	Tipo/Dimensión/Frecuencia /Cobertura/Sentido	Valor Programado	Avance de la Meta
Porcentaje de servidores públicos sometidos a examen de confianza (transparencia)	(Número de servidores públicos sometidos a examen de confianza y que lo aprobaron/Total de servidores públicos sometidos al examen de control de confianza)*100	Este indicador mide las actas y acuerdos de reunión a la Unidad de Transparencia	Estratégico / Eficacia / Mensual / Estatal / Ascendente /	100.00 % Avance de la Meta 95.41	95.41 Semáforo ÓPTIMO
Unidad de medida				Porcentaje	
Parámetros				<input type="checkbox"/> 50 <input type="checkbox"/> 70 <input checked="" type="checkbox"/> 130	

Nivel **Propósito** Resumen Narrativo **La ciudadanía tiene garantizada la correcta aplicación del 100% de los recursos de fondos federales gestionados y destinados a la seguridad pública en el Estado de Jalisco.**

Denominación del Indicador	Método de cálculo	Definición del Indicador	Tipo/Dimensión/Frecuencia /Cobertura/Sentido	Valor Programado	Avance de la Meta
Porcentaje de Gestión de Recursos Federales	(Número de gestiones realizadas con éxito/Ejecución del fondo de aportaciones a entidades federativas en materia de seguridad pública)*100	Este indicador mide las estructuras programáticas presupuestales, acuerdos de reunión, sin embargo estos son información reservada por la Unidad de Transparencia	Estratégico / Eficacia / Semestral / Estatal / Ascendente /	100.00 % Avance de la Meta 100.00	100.00 Semáforo ÓPTIMO
Unidad de medida				Porcentaje	
Parámetros				<input type="checkbox"/> 80 <input type="checkbox"/> 90 <input checked="" type="checkbox"/> 130	

Nivel **Componente** Resumen Narrativo **01 Recursos financieros aportados a los diversos programas de prioridad nacional, ejercidos correctamente por las instituciones de seguridad pública en el estado**

Denominación del Indicador	Método de cálculo	Definición del Indicador	Tipo/Dimensión/Frecuencia /Cobertura/Sentido	Valor Programado	Avance de la Meta
Porcentaje de proyectos de recursos ejercidos	(Número de proyectos elaborados/Número de proyectos programados)*100	Este indicador mide los recursos financieros aportados a los diversos programas de prioridad nacional por las instituciones de seguridad pública en el estado son ejercidos correctamente	Gestión / Economía / Semestral / Estatal / Ascendente /	100.00 % Avance de la Meta 100.00	100.00 Semáforo ÓPTIMO
Unidad de medida				porcentaje	
Parámetros				<input type="checkbox"/> 70 <input type="checkbox"/> 90 <input checked="" type="checkbox"/> 130	

Nombre del Programa Presupuestario: **Implementación del Nuevo Sistema de Justicia Penal para el Estado de Jalisco (SETEC)**

Avance Financiero **Ejercido**

¹ Avances físicos y financieros preliminares a la Cuenta Pública para el ejercicio fiscal 2017.

Nivel **Fin** Resumen Narrativo Contribuir a la Consolidación del Nuevo Sistema de Justicia Penal con la operación plena del sistema en los 12 Distritos Judiciales del Estado para medir la eficacia, efectividad y en su caso el imparto de la implementación y operación

Denominación del Indicador	Método de cálculo	Definición del Indicador	Tipo/Dimensión/Frecuencia / Cobertura/Sentido	Valor Programado	Avance de la Meta
Aumento en el número de causas que se judicializaran por delitos de alto impacto y disminución en delitos de bajo impacto.	Número de asuntos iniciados con la implementación del nuevo sistema de justicia penal/Total de expedientes en materia penal*100	Este indicador mide el aumento en el número de causas que se judicializaran por delitos de alto impacto y disminución en delitos de bajo impacto.	Estratégico / Eficacia / Mensual / Estatad / Ascendente /	100.00 % Avance de la Meta 100.00	100.00 Semáforo ÓPTIMO
Unidad de medida				Porcentaje	
Parámetros				<input type="checkbox"/> 40.01 <input type="checkbox"/> 70.01 <input checked="" type="checkbox"/> 130	

Nivel **Propósito** Resumen Narrativo Lograr que en el Estado de Jalisco la Justicia Penal sea mas rápida, justa y expedita.

Denominación del Indicador	Método de cálculo	Definición del Indicador	Tipo/Dimensión/Frecuencia / Cobertura/Sentido	Valor Programado	Avance de la Meta
Porcentaje de disminución de duración de los procesos en materia penal.	Duración de los procesos con la implementación del Sistema de Justicia Penal/Duración de los juicios en materia penal*100	Este indicador mide el porcentaje de disminución de duración de los procesos en materia penal.	Estratégico / Eficacia / Anual / Estatad / Descendente /	100.00 % Avance de la Meta 100.00	100.00 Semáforo ÓPTIMO
Unidad de medida				Porcentaje	
Parámetros				<input type="checkbox"/> 120 <input type="checkbox"/> 100.01 <input checked="" type="checkbox"/> 0	

Nivel **Componente** Resumen Narrativo 01 Administración de sedes judiciales desempeñada para los juicios orales

Denominación del Indicador	Método de cálculo	Definición del Indicador	Tipo/Dimensión/Frecuencia / Cobertura/Sentido	Valor Programado	Avance de la Meta
Aumento en el número de causas que se judicializan por delitos de alto impacto y disminución en delitos de bajo impacto	(Número de asuntos iniciados con la implementación del nuevo sistema de justicia penal/Total de expedientes en materia penal)+100	Mide el aumento en el número de causas que se judicializan por delitos de alto impacto y disminución en delitos de bajo impacto	Gestión / Eficacia / Mensual / Estatad / Ascendente /	100.00 % Avance de la Meta 100.00	100.00 Semáforo ÓPTIMO
Unidad de medida				Porcentaje	
Parámetros				<input type="checkbox"/> 40 <input type="checkbox"/> 70 <input checked="" type="checkbox"/> 130	

Nivel **Componente** Resumen Narrativo 02 Seguimiento y evaluación elaborados para la consolidación del Nuevo Sistema de Justicia Penal en el estado

Denominación del Indicador	Método de cálculo	Definición del Indicador	Tipo/Dimensión/Frecuencia / Cobertura/Sentido	Valor Programado	Avance de la Meta
Porcentaje del personal capacitado, operatividad del sistema, porcentaje de resolución de asuntos resueltos por mecanismos alternos de solución de controversias y soluciones alternas así como los resueltos en juicio	Servidores públicos capacitados/Servidores públicos no capacitados*100Resolución de asuntos iniciados/Resolución por mecanismos alternos, soluciones alternas y resoluciones en juicio*100	Este indicador mide el porcentaje del personal capacitado, operatividad del sistema, porcentaje de resolución de asuntos resueltos por mecanismos alternos de solución de controversias y soluciones alternas así como los resueltos en juicio	Gestión / Eficacia / Mensual / Estatad / Ascendente /	100.00 % Avance de la Meta 100.00	100.00 Semáforo ÓPTIMO
Unidad de medida				Porcentaje	
Parámetros				<input type="checkbox"/> 40 <input type="checkbox"/> 70 <input checked="" type="checkbox"/> 130	

Unidad Responsable Instituto Jalisciense de Ciencias Forenses

¹ Avances físicos y financieros preliminares a la Cuenta Pública para el ejercicio fiscal 2017.

Nombre del Programa Presupuestario: **Ciencia Aplicada a la Dictaminación para la Procuración de Justicia**

Avance Financiero Ejercido \$164,008,000.00

Nivel **Fin** Resumen Narrativo Contribuir con la procuración y administración de justicia, así como a los procesos administrativos de dependencias gubernamentales mediante la aplicación de las ciencias forenses a través de la emisión de dictámenes e informes periciales

Denominación del Indicador	Método de cálculo	Definición del Indicador	Tipo/Dimensión/Frecuencia / Cobertura/Sentido	Valor Programado	Avance de la Meta
Suma de dictámenes emitidos	(Dictámenes emitidos/Dictámenes solicitados)*100	Es el total de dictámenes emitidos en proporción con las solicitudes recibidas.	Estratégico / Eficacia / Mensual / Estatal / Ascendente /	80.00 % Avance de la Meta 104.33	83.46 Semáforo ÓPTIMO
Unidad de medida				Dictámen emitido	
Parámetros				55	79 130

Nivel **Propósito** Resumen Narrativo La ciudadanía y dependencias gubernamentales obtienen certeza jurídica mediante la ciencia aplicada a la dictaminación

Denominación del Indicador	Método de cálculo	Definición del Indicador	Tipo/Dimensión/Frecuencia / Cobertura/Sentido	Valor Programado	Avance de la Meta
Porcentaje de satisfacción	(Usuarios satisfechos/Encuestas realizadas)*100	Se aplica una serie de encuestas para conocer la percepción del usuario. Se consideran como aprobadas aquellas cuya calificación igual o mayor a 80.	Estratégico / Calidad / Anual / Estatal / Ascendente /	80.00 % Avance de la Meta 101.00	80.80 Semáforo ÓPTIMO
Unidad de medida				Porcentaje	
Parámetros				55	79 130

Nivel **Componente** Resumen Narrativo 01 Dictámenes Periciales elaborados

Denominación del Indicador	Método de cálculo	Definición del Indicador	Tipo/Dimensión/Frecuencia / Cobertura/Sentido	Valor Programado	Avance de la Meta
Número de dictámenes emitidos	(Suma de dictámenes periciales emitidos/Suma de dictámenes periciales programados)*100	Este indicador mide el total de dictámenes emitidos	Gestión / Eficacia / Mensual / Estatal / Ascendente /	108,000.00 % Avance de la Meta 106.30	114,803.00 Semáforo ÓPTIMO
Unidad de medida				Dictamen Pericial	
Parámetros				55.01	79.01 130

Unidad Responsable Secretaría del Trabajo y Previsión Social

Nombre del Programa Presupuestario: **Procuración de Justicia Laboral y Conciliación Laboral Administrativa en el Estado**

Avance Financiero Ejercido \$24,733,862.47

¹ Avances físicos y financieros preliminares a la Cuenta Pública para el ejercicio fiscal 2017.

Nivel **Fin** Resumen Narrativo Contribuir con la justicia y la paz laboral en el estado mediante la conciliación administrativa y la procuración de justicia en materia laboral

Denominación del Indicador	Método de cálculo	Definición del Indicador	Tipo/Dimensión/Frecuencia /Cobertura/Sentido	Valor Programado	Avance de la Meta
Conflictos laborales resueltos a través de los servicios brindados por la DGT	(No. de conciliaciones brindadas + no. de asesorías brindadas(trabajadores, sindicatos y patrones)+no. de representaciones +no. de conciliaciones programadas + no. de audiencias señaladas para la procuraduría + no. de citatorios programados por	Este indicador mide el contribuir con la justicia y la paz laboral mediante la conciliación administrativa y la procuración de justicia en materia laboral	Estratégico / Eficacia / Mensual / Estatad / Ascendente /	58,952.00 % Avance de la Meta 133.63	78,775.00 Semáforo EN RIESGO
Unidad de medida				Servicios	
Parámetros				50.01	70.01 130

Nivel **Propósito** Resumen Narrativo Los trabajadores y trabajadoras del estado cuentan con una asesoría, conciliación y representación en materia laboral en un ambiente de seguridad y certeza jurídica

Denominación del Indicador	Método de cálculo	Definición del Indicador	Tipo/Dimensión/Frecuencia /Cobertura/Sentido	Valor Programado	Avance de la Meta
Beneficiarios por una asesoría, una conciliación, o representación legal en materia laboral	(trabajadores beneficiados por citas conciliatorias de carácter administrativo +Número de servicios de conciliación terminados por conciliadores + número de conciliaciones brindadas+número de finiquitos+número de convenios logrados)	Este indicador mide el asesorar, conciliar y representar a los trabajadores en materia laboral en un ambiente de seguridad y certeza jurídica.	Estratégico / Eficacia / Mensual / Estatad / Ascendente /	50,965.00 % Avance de la Meta 134.74	68,669.00 Semáforo EN RIESGO
Unidad de medida				Asesoría	
Parámetros				50.01	75.01 130

Nivel **Componente** Resumen Narrativo 02 Convenios elaborados y firmados para la terminación de la relación laboral a través del mutuo acuerdo

Denominación del Indicador	Método de cálculo	Definición del Indicador	Tipo/Dimensión/Frecuencia /Cobertura/Sentido	Valor Programado	Avance de la Meta
Soluciones o alternativas al conflicto laboral	(Número de convenios logrados+número de finiquitos)	Este indicador mide la sumatoria de las conciliaciones y finiquitos en que no existe un desacuerdo por las partes.	Gestión / Eficacia / Mensual / Estatad / Ascendente /	1,830.00 % Avance de la Meta 127.10	2,326.00 Semáforo ÓPTIMO
Unidad de medida				Conciliación	
Parámetros				50	70 130

Nivel **Componente** Resumen Narrativo 03 Asesorías brindadas en materia laboral para procurar justicia en el estado

Denominación del Indicador	Método de cálculo	Definición del Indicador	Tipo/Dimensión/Frecuencia /Cobertura/Sentido	Valor Programado	Avance de la Meta
Asesoría en materia laboral brindado a trabajadores, trabajadoras, sindicatos y patrones	(No. de servicios de asesoría terminados brindados a trabajadores y sindicatos+asesorías brindadas a patrones+asesorías brindadas por conciliadores+No de personas atendidas por dictámenes médicos+No. de personas atendidas por certificados)	Este indicador mide la asesoría en materia laboral brindado a trabajadores, trabajadoras, sindicatos y patrones	Gestión / Eficacia / Mensual / Estatad / Ascendente /	45,000.00 % Avance de la Meta 93.73	42,180.00 Semáforo ÓPTIMO
Unidad de medida				Asesoría	
Parámetros				50	70 130

¹ Avances físicos y financieros preliminares a la Cuenta Pública para el ejercicio fiscal 2017.

Nivel **Componente** Resumen Narrativo 04 Citas conciliatorias de carácter Administrativo en materia laboral brindadas como método de prevención y resolución conflictos laborales

Denominación del Indicador	Método de cálculo	Definición del Indicador	Tipo/Dimensión/Frecuencia /Cobertura/Sentido	Valor Programado	Avance de la Meta
Citas conciliatorias de carácter administrativo en materia laboral	(No. de conciliaciones brindadas+no. de servicios de conciliación celebradas por procuraduría +No. de conciliaciones programadas+número de servicios de conciliación celebradas por procuraduría +Número de citatorios programados	Este indicador mide las citas conciliatorias de carácter administrativo en materia laboral como método de prevención y resolución de conflictos laborales.	Gestión /	40,000.00	43,522.00
			Eficacia /	% Avance de la Meta	Semáforo
			Mensual /	108.81	ÓPTIMO
			Estatad /	Unidad de medida	Cita
			Ascendente /	Parámetros	50.01 70.01 130

Nivel **Componente** Resumen Narrativo 05 Representación Legal otorgada a personas en conflicto laboral

Denominación del Indicador	Método de cálculo	Definición del Indicador	Tipo/Dimensión/Frecuencia /Cobertura/Sentido	Valor Programado	Avance de la Meta
Representación en materia laboral de trabajadores, trabajadoras y sindicatos antela JLCA	(Número de demandas presentadas ante la JLCA+sumatoria de demandas elaboradas y presentadas ante la JLCA por la procuraduría +Número de representaciones +citatorios emitidos por conciliadores+Sumatoria de finiquitos, convenios y citas arregladas; y firmad	Este indicador mide la representación legal en materia laboral de trabajadores, trabajadoras y sindicatos ante la JLCA, con el apoyo de la elaboración, presentación de una demanda laboral así como la representación dentro del proceso legal.	Gestión /	7,000.00	8,032.00
			Eficacia /	% Avance de la Meta	Semáforo
			Mensual /	114.74	ÓPTIMO
			Estatad /	Unidad de medida	Demanda
			Ascendente /	Parámetros	50 70 130

Unidad Responsable Fiscalía General del Estado

Nombre del Programa Presupuestario: Fortalecimiento Institucional de la Fiscalía General del Estado

Avance Financiero Ejercido \$929,750,757.64

Nivel **Propósito** Resumen Narrativo La Profesionalización y Administración de los recursos que el estado nos provee, cuentan con la garantía de que todas las acciones realizadas están dentro del marco legal que rige a nuestra institución (P)

Denominación del Indicador	Método de cálculo	Definición del Indicador	Tipo/Dimensión/Frecuencia /Cobertura/Sentido	Valor Programado	Avance de la Meta
Porcentaje de garantía de la Profesionalización y Administración de los Recursos	(Total de revisiones periódicas atendidas /Total de revisiones periódicas en cada rubro recibidas*100	Este indicador mide la Profesionalización y administración de los recursos que el estado nos provee, cuentan con la garantía de que todas las acciones realizadas están dentro del marco legal que rige a nuestra institución (P)	Estratégico /	80.00	80.00
			Eficacia /	% Avance de la Meta	Semáforo
			Anual /	100.00	ÓPTIMO
			Estatad /	Unidad de medida	Servicio
			Ascendente /	Parámetros	30 70 130

Nivel **Componente** Resumen Narrativo 01 Mantenimiento integral implementado en los bienes inmuebles de la Fiscalía General

Denominación del Indicador	Método de cálculo	Definición del Indicador	Tipo/Dimensión/Frecuencia /Cobertura/Sentido	Valor Programado	Avance de la Meta
Número de servicios integrales de Mantenimiento	(Número de servicios atendidos/Número de servicios de mantenimiento solicitados)	Este indicador mide el mejorar los inmuebles con el fin de brindar una mejor atención ciudadana y a su vez cumplir con las exigencias que las diferentes áreas tienen para crecimiento de las mismas	Gestión /	80.00	80.00
			Eficacia /	% Avance de la Meta	Semáforo
			Bimestral /	100.00	ÓPTIMO
			Estatad /	Unidad de medida	Servicio
			Ascendente /	Parámetros	30 70 130

¹ Avances físicos y financieros preliminares a la Cuenta Pública para el ejercicio fiscal 2017.

Nivel	Componente	Resumen Narrativo	02 Infraestructuras creadas en bases regionales			
Denominación del Indicador	Método de cálculo	Definición del Indicador	Tipo/Dimensión/Frecuencia /Cobertura/Sentido	Valor Programado	Avance de la Meta	
Número de edificaciones de base regionales	(Número de edificaciones realizadas/Número de edificaciones de bases regionales programadas)	Consiste en la edificación de infraestructura necesaria para cumplir con la creación de las bases regionales	Gestión / Eficacia / Anual / Estatad / Ascendente/	3.00 % Avance de la Meta 100.00	3.00 Semáforo ÓPTIMO	
				Unidad de medida	Edificación	
				Parámetros		
				30	70 130	

Nivel	Componente	Resumen Narrativo	03 Inmuebles en penales estatales mejorados			
Denominación del Indicador	Método de cálculo	Definición del Indicador	Tipo/Dimensión/Frecuencia /Cobertura/Sentido	Valor Programado	Avance de la Meta	
Porcentaje de Centro Penitenciarios Rehabilitados	(Total de centros rehabilitados/Total de solicitudes recibidas)*100	Este indicador mide la Rehabilitación y mejora de los Centros Penitenciarios Estatales con el fin de prevenir fugas y cumplir con los lineamientos que establecen las normas	Gestión / Eficacia / Semestral / Estatad / Ascendente/	80.00 % Avance de la Meta 100.00	80.00 Semáforo ÓPTIMO	
				Unidad de medida	Servicio	
				Parámetros		
				30	70 130	

Nivel	Componente	Resumen Narrativo	04 C5 y proyectos especiales consolidados			
Denominación del Indicador	Método de cálculo	Definición del Indicador	Tipo/Dimensión/Frecuencia /Cobertura/Sentido	Valor Programado	Avance de la Meta	
Porcentaje de Consolidación del C5 (Escudo Urbano)	(Total de avance del proyecto/Total de proyectos a realizar)*100	Es un programa de seguridad para la operación y supervisión en el Estado de Jalisco, que se terminará de implementar en el años 2018	Gestión / Eficacia / Anual / Estatad / Ascendente/	65.00 % Avance de la Meta 100.00	65.00 Semáforo ÓPTIMO	
				Unidad de medida	Proyecto	
				Parámetros		
				30	70 130	

Nivel	Componente	Resumen Narrativo	05 Tecnologías de información desarrolladas e implementadas			
Denominación del Indicador	Método de cálculo	Definición del Indicador	Tipo/Dimensión/Frecuencia /Cobertura/Sentido	Valor Programado	Avance de la Meta	
Número de sistemas mejorados o desarrollados	(Número de mejoras y/o sistemas realizados/Número de mejoras recibidas)	Este indicador mide la mejora de la operación de los sistemas instalados o la programación de nuevos sistemas	Gestión / Eficacia / Trimestral / Estatad / Ascendente/	12.00 % Avance de la Meta 183.33	22.00 Semáforo EN RIESGO	
				Unidad de medida	Servicio	
				Parámetros		
				30	70 130	

¹ Avances físicos y financieros preliminares a la Cuenta Pública para el ejercicio fiscal 2017.

Nivel **Componente** Resumen Narrativo 06 Programa implementado para la formación del recurso humano por competencia

Denominación del Indicador	Método de cálculo	Definición del Indicador	Tipo/Dimensión/Frecuencia /Cobertura/Sentido	Valor Programado	Avance de la Meta
Número de capacitaciones especializadas otorgadas	(Número de personal capacitado/Número total de personal administrativo a capacitar)	Consiste en cubrir los requerimientos de capacitación de cada una de las áreas que integra la Fiscalía General del Estado	Gestión / Eficacia / Semestral / Estatal / Ascendente /	750.00 % Avance de la Meta 100.67	755.00 Semáforo ÓPTIMO
Unidad de medida				Capacitación	
Parámetros				30	70
				130	

Nivel **Componente** Resumen Narrativo 07 Control patrimonial realizado de los bienes muebles e inmuebles en arrendamientos asignados a la institución

Denominación del Indicador	Método de cálculo	Definición del Indicador	Tipo/Dimensión/Frecuencia /Cobertura/Sentido	Valor Programado	Avance de la Meta
Número de registro de inventarios, altas y bajas de los bienes muebles e inmuebles	(Porcentaje de bienes asignados/Porcentaje de Altas de Mobiliario y Equipo de oficina inventariados)*100	Consiste en el registro de inventarios, altas y bajas de los bienes muebles e inmuebles	Gestión / Eficacia / Trimestral / Estatal / Ascendente /	100.00 % Avance de la Meta 99.00	99.00 Semáforo ÓPTIMO
Unidad de medida				Inventario	
Parámetros				30	70
				130	

Nivel **Componente** Resumen Narrativo 08 Registro de vehículos automotores y destino del servicio realizado del parque vehicular de la institución

Denominación del Indicador	Método de cálculo	Definición del Indicador	Tipo/Dimensión/Frecuencia /Cobertura/Sentido	Valor Programado	Avance de la Meta
Número de inventario del parque vehicular asignado a la institución	(Porcentaje de vehículos asignados/Porcentaje de vehículos registrados)	Es el inventario del parque vehicular y el uso para el cual se designa	Gestión / Eficacia / Trimestral / Estatal / Ascendente /	100.00 % Avance de la Meta 99.00	99.00 Semáforo ÓPTIMO
Unidad de medida				Inventario	
Parámetros				30	70
				130	

Nivel **Componente** Resumen Narrativo 09 Personal Capacitado en Programas de Formación

Denominación del Indicador	Método de cálculo	Definición del Indicador	Tipo/Dimensión/Frecuencia /Cobertura/Sentido	Valor Programado	Avance de la Meta
Total de horas hombre de formación	(Número de carga horaria del programa académico/Número de participantes del programa académico)	Este indicador presenta el total de horas hombre de capacitación impartidas tanto en Formación Inicial como en Formación Continua, refleja el tiempo de formación invertido por el personal docente en los diversos programas académicos.	Gestión / Eficacia / Mensual / Estatal / Ascendente /	1,190,000.00 % Avance de la Meta 148.44	1,766,401.00 Semáforo EN RIESGO
Unidad de medida				Horas Hombre de Capacitación	
Parámetros				30	70
				130	

¹ Avances físicos y financieros preliminares a la Cuenta Pública para el ejercicio fiscal 2017.

Nivel **Componente** Resumen Narrativo **10 Expedientes revisados de elementos operativos para la evaluación del desempeño**

Denominación del Indicador	Método de cálculo	Definición del Indicador	Tipo/Dimensión/Frecuencia /Cobertura/Sentido	Valor Programado	Avance de la Meta
Número de expedientes realizados para la evaluación del desempeño	(Número total de expedientes revisados/Número total de expedientes programados a revisión)	Este indicador mide la Integración de los expedientes para el proceso de evaluación de desempeño del personal operativo	Gestión / Eficacia / Semestral / Estatad / Ascendente /	400.00 % Avance de la Meta 100.25	401.00 Semáforo ÓPTIMO
Unidad de medida				Expediente	
Parámetros				<input type="checkbox"/> 30 <input type="checkbox"/> 70 <input checked="" type="checkbox"/> 130	

Nivel **Componente** Resumen Narrativo **11 Recursos financieros administrados eficientemente**

Denominación del Indicador	Método de cálculo	Definición del Indicador	Tipo/Dimensión/Frecuencia /Cobertura/Sentido	Valor Programado	Avance de la Meta
Número de Arqueos al fondo revolvente realizados	(Número de arqueos realizados al fondo revolvente/Número de arqueos programados al fondo revolvente)	Este indicador mide el Arqueo mensual al fondo revolvente asignado por la subsecretaría de finanzas para su eficiente operación.	Gestión / Eficacia / Mensual / Estatad / Ascendente /	12.00 % Avance de la Meta 100.00	12.00 Semáforo ÓPTIMO
Unidad de medida				Informe	
Parámetros				<input type="checkbox"/> 30 <input type="checkbox"/> 70 <input checked="" type="checkbox"/> 130	

Nivel **Componente** Resumen Narrativo **12 Apoyo económico otorgado para operadores de equipo de radiocomunicación en comunidades con poca o nula infraestructura.**

Denominación del Indicador	Método de cálculo	Definición del Indicador	Tipo/Dimensión/Frecuencia /Cobertura/Sentido	Valor Programado	Avance de la Meta
Número de localidades del interior del Estado comunicadas	(Número de comunidades apoyadas con equipo de radiocomunicación / Número de comunidades programadas para apoyo con equipo de radiocomunicación) *100	Se refiere a las localidades de difícil acceso y con poca o nula infraestructura de comunicaciones	Gestión / Eficacia / Mensual / Estatad / Ascendente /	12.00 % Avance de la Meta 75.00	9.00 Semáforo MEJORABLE
Unidad de medida				Equipos de Radiocomunicación	
Parámetros				<input type="checkbox"/> 50 <input type="checkbox"/> 90 <input checked="" type="checkbox"/> 130	

Nivel **Componente** Resumen Narrativo **13 Resoluciones emitidas por la autoridad competente atendidas.**

Denominación del Indicador	Método de cálculo	Definición del Indicador	Tipo/Dimensión/Frecuencia /Cobertura/Sentido	Valor Programado	Avance de la Meta
Número de sentencias cumplimentadas	(Número de sentencias ejecutoriadas/Número de juicios de recibidos)	Este indicador mide el cumplir con las obligaciones derivadas de dichos juicios, dando certeza jurídica del actuar de la Fiscalía General.	Gestión / Eficacia / Anual / Estatad / Descendente /	1.00 % Avance de la Meta 100.00	1.00 Semáforo ÓPTIMO
Unidad de medida				Juicio concluidos	
Parámetros				<input type="checkbox"/> 120 <input type="checkbox"/> 100.01 <input checked="" type="checkbox"/> 0	

Nombre del Programa Presupuestario: **Fortalecimiento del Sistema Legal Aplicable a la Fiscalía General del Estado**

Avance Financiero Ejercido

¹ Avances físicos y financieros preliminares a la Cuenta Pública para el ejercicio fiscal 2017.

Nivel **Fin** Resumen Narrativo Contribuir a garantizar el Estado de Derecho en la Entidad, a través de la aplicación de procesos jurídicos transparentes que garanticen una impartición de justicia pronta y expedita (F)

Denominación del Indicador	Método de cálculo	Definición del Indicador	Tipo/Dimensión/Frecuencia /Cobertura/Sentido	Valor Programado	Avance de la Meta
Porcentaje de acciones realizadas	(Porcentaje de acciones y actos jurídicos realizados y en proceso/Porcentaje de acciones actos jurídicos recibidos)*100	Este indicador mide el contribuir a garantizar el estado de Derecho en la Entidad, a través mediante la legalidad de los actos emanados del actuar en las funciones correspondientes.(F)	Estratégico / Eficacia / Anual / Estatad / Ascendente /	100.00 % Avance de la Meta 100.00	100.00 Semáforo ÓPTIMO
Unidad de medida				Porcentaje	
Parámetros					

Nivel **Propósito** Resumen Narrativo La ciudadanía cuenta con certeza jurídica y legalidad en el actuar de la Dependencia, a efecto de crear una percepción de la ciudadanía de confianza. (P)

Denominación del Indicador	Método de cálculo	Definición del Indicador	Tipo/Dimensión/Frecuencia /Cobertura/Sentido	Valor Programado	Avance de la Meta
Porcentaje de actos realizados ajustados a derecho	(Porcentaje de acciones y actos llevados a cabo concluidos/Porcentaje de acciones y actos llevados a cabo programados)*100	Este indicador mide la ciudadanía cuenta con certeza jurídica y legalidad en el actuar de la Dependencia, a efecto de crear una percepción de la ciudadanía de confianza. (P)	Estratégico / Eficacia / Anual / Estatad / Ascendente /	100.00 % Avance de la Meta 100.00	100.00 Semáforo ÓPTIMO
Unidad de medida				Porcentaje	
Parámetros					

Nivel **Componente** Resumen Narrativo A4 Siniestros y/o choques atendidos

Denominación del Indicador	Método de cálculo	Definición del Indicador	Tipo/Dimensión/Frecuencia /Cobertura/Sentido	Valor Programado	Avance de la Meta
Número de reportes de siniestros atendidos	(Número de siniestros atendidos/Número de siniestros concluidos)*100	Este indicador mide la atención de los reportes de forma inmediata relacionados con el siniestro, integración y seguimiento del expediente hasta su conclusión.	Gestión / Eficacia / Semestral / Estatad / Ascendente /	300.00 % Avance de la Meta 100.00	300.00 Semáforo ÓPTIMO
Unidad de medida				Siniestro	
Parámetros					

Nivel **Componente** Resumen Narrativo A1 Capacitación y profesionalización realizada

Denominación del Indicador	Método de cálculo	Definición del Indicador	Tipo/Dimensión/Frecuencia /Cobertura/Sentido	Valor Programado	Avance de la Meta
Porcentaje de cursos programados	(Porcentaje de cursos o capacitación brindada/Porcentaje de cursos o capacitación programados)*100	Este indicador mide el personal de la coordinación Jurídica y de Control Interno se encuentra en constante capacitación y profesionalización	Gestión / Eficacia / Semestral / Estatad / Ascendente /	100.00 % Avance de la Meta 100.00	100.00 Semáforo ÓPTIMO
Unidad de medida				Porcentaje	
Parámetros					

¹ Avances físicos y financieros preliminares a la Cuenta Pública para el ejercicio fiscal 2017.

Nivel	Componente	Resumen Narrativo	A2 Marco jurídico actualizado		
Denominación del Indicador	Método de cálculo	Definición del Indicador	Tipo/Dimensión/Frecuencia /Cobertura/Sentido	Valor Programado	Avance de la Meta
Porcentaje de ordenamientos propuestos	(Número de ordenamientos publicados/Número de Ordenamientos propuestos)*100	Este indicador mide el que se revisan los diferentes aspectos que requieren una reforma normativa a fin de que se responda a la nueva realidad y necesidades del estado de Jalisco	Gestión / Eficacia / Semestral / Estatad / Ascendente /	3.00 % Avance de la Meta 100.00	3.00 Semáforo ÓPTIMO
				Unidad de medida	Ordenamiento normativo
				Parámetros	
				■ 60	■ 80 ■ 130

Nombre del Programa Presupuestario: **Información Estratégica para la Toma de Decisiones de la Fiscalía General del Estado**

Avance Financiero Ejercido \$6,958,103.12

Nivel	Fin	Resumen Narrativo	Contribuir en la generación de políticas institucionales a través del diseño de instrumentos de planeación relativos a la procuración de justicia, reinserción social prevención del delito, y seguridad pública.		
Denominación del Indicador	Método de cálculo	Definición del Indicador	Tipo/Dimensión/Frecuencia /Cobertura/Sentido	Valor Programado	Avance de la Meta
Porcentaje de políticas institucionales en materia de seguridad	(Número de averiguaciones previas iniciadas/Número de averiguaciones previas contabilizadas)*100	Este indicador mide el contribuir en la generación de políticas institucionales a través del diseño de instrumentos de planeación relativos a la procuración de justicia, reinserción social prevención del delito, y seguridad pública	Estratégico / Eficacia / Anual / Estatad / Ascendente /	100.00 % Avance de la Meta 100.00	100.00 Semáforo ÓPTIMO
				Unidad de medida	Porcentaje
				Parámetros	
				■ 33.01	■ 70 ■ 130

Nivel	Propósito	Resumen Narrativo	Las instancias, dependencias y entidades generadoras de información cuentan con la coordinación necesaria para establecer mecanismos que permitan asegurar la toma de decisiones de calidad.		
Denominación del Indicador	Método de cálculo	Definición del Indicador	Tipo/Dimensión/Frecuencia /Cobertura/Sentido	Valor Programado	Avance de la Meta
Porcentaje de áreas que si remitieron información estadística (P)	(Total de áreas que si enviaron información/Total de áreas que no remitieron información)*100	Este indicador mide las instancias, dependencias y entidades generadoras de información cuentan con la coordinación necesaria para establecer mecanismos que permitan asegurar la toma de decisiones de calidad. (P)	Estratégico / Eficacia / Anual / Estatad / Ascendente /	100.00 % Avance de la Meta 100.00	100.00 Semáforo ÓPTIMO
				Unidad de medida	Política Institucional
				Parámetros	
				■ 30	■ 70 ■ 130

Nivel	Componente	Resumen Narrativo	A3 Informe mensual realizado sobre incidencia delictiva para reunión de trabajo del fiscal general		
Denominación del Indicador	Método de cálculo	Definición del Indicador	Tipo/Dimensión/Frecuencia /Cobertura/Sentido	Valor Programado	Avance de la Meta
Número de Informes mensuales sobre incidencia delictiva	(Número de actualizaciones de indicadores reportados/Número de actualizaciones de indicadores requeridos)	Este indicador mide el seguimiento a indicadores de desempeño de la dependencia efectuado.	Gestión / Eficacia / Mensual / Estatad / Ascendente /	12.00 % Avance de la Meta 100.00	12.00 Semáforo ÓPTIMO
				Unidad de medida	Índice delictivo
				Parámetros	
				■ 30	■ 70 ■ 130

¹ Avances físicos y financieros preliminares a la Cuenta Pública para el ejercicio fiscal 2017.

Nivel **Componente** Resumen Narrativo A5 Exámenes de control y confianza realizados

Denominación del Indicador	Método de cálculo	Definición del Indicador	Tipo/Dimensión/Frecuencia / Cobertura/Sentido	Valor Programado	Avance de la Meta
Número de exámenes de control de confianza aplicados	(Número de exámenes de control de confianza aplicados/Número de exámenes de control de confianza programados)	Este indicador mide los Exámenes de control de confianza aplicados	Gestión / Eficacia / Anual / Estatad / Ascendente /	3,100.00 % Avance de la Meta 64.52 Unidad de medida: Examen Parámetros: 30.01 70 130	2,000.00 Semáforo MEJORABLE

Nivel **Componente** Resumen Narrativo A1 Informe de resultados realizado de la dependencia

Denominación del Indicador	Método de cálculo	Definición del Indicador	Tipo/Dimensión/Frecuencia / Cobertura/Sentido	Valor Programado	Avance de la Meta
Número de informes realizados	(Número de Informes de resultados recibidos/Número de informes requeridos)	Este indicador mide el informe de resultados de la dependencia realizados.	Gestión / Eficacia / Anual / Estatad / Ascendente /	1.00 % Avance de la Meta 100.00 Unidad de medida: Informe Parámetros: 30 70 130	1.00 Semáforo ÓPTIMO

Nivel **Componente** Resumen Narrativo A2 Seguimiento efectuado a indicadores de desempeño de la dependencia

Denominación del Indicador	Método de cálculo	Definición del Indicador	Tipo/Dimensión/Frecuencia / Cobertura/Sentido	Valor Programado	Avance de la Meta
Número de actualizaciones realizadas al seguimiento de indicadores de desempeño	(Número de actualizaciones de indicadores reportados/Número de actualizaciones de indicadores requeridos)	Este indicador mide las Actualizaciones realizadas por la Dirección General de la Unidad de Planeación y Evaluación de Políticas Institucionales	Gestión / Eficacia / Mensual / Estatad / Ascendente /	12.00 % Avance de la Meta 100.00 Unidad de medida: Índice delictivo Parámetros: 30 70 130	12.00 Semáforo ÓPTIMO

Nivel **Componente** Resumen Narrativo A4 Planeación, desarrollo y operación de programas y proyectos realizados en materia de mejora institucional

Denominación del Indicador	Método de cálculo	Definición del Indicador	Tipo/Dimensión/Frecuencia / Cobertura/Sentido	Valor Programado	Avance de la Meta
Número de proyectos o programas realizados	(Número de proyectos realizados/Número de proyectos encomendados)	Este indicador mide la culminación de los proyectos y programas encaminados a las políticas públicas de la Institución	Gestión / Eficacia / Mensual / Estatad / Ascendente /	6.00 % Avance de la Meta 100.00 Unidad de medida: Proyecto Parámetros: 30.01 70 130	6.00 Semáforo ÓPTIMO

Nombre del Programa Presupuestario: **Auditorías Administrativas de la Contraloría Interna**

Avance Financiero Ejercido \$24,505,301.42

¹ Avances físicos y financieros preliminares a la Cuenta Pública para el ejercicio fiscal 2017.

Nivel **Fin** Resumen Narrativo Contribuir a que la administración pública sea transparente y apegada a la normatividad, a través de la oportuna y eficiente, detección y prevención de irregularidades en el cumplimiento de los procedimientos por normatividad aplicable. (F)

Denominación del Indicador	Método de cálculo	Definición del Indicador	Tipo/Dimensión/Frecuencia /Cobertura/Sentido	Valor Programado	Avance de la Meta
Total Auditorías, Visitas y Procedimientos, Averiguaciones Previas, Carpetas de Investigación	(Número de Auditorías Programadas/Número de Auditorías Realizadas)*100	Este indicador mide que la administración Pública sea transparente y apegada a normatividad mediante la eficiencia, detección, subsane y prevención de irregularidades en el cumplimiento de los procedimientos por normatividad aplicable.	Estratégico / Eficacia / Anual / Estatad / Ascendente /	100.00 % Avance de la Meta 100.00	100.00 Semáforo ÓPTIMO
				Unidad de medida	Porcentaje
				Parámetros	
				40	70 130

Nivel **Propósito** Resumen Narrativo La Fiscalía General cuenta con mecanismos y controles eficientes para detectar y sancionar irregularidades en el cumplimiento de los procedimientos por parte del personal administrativo y operativo. (P)

Denominación del Indicador	Método de cálculo	Definición del Indicador	Tipo/Dimensión/Frecuencia /Cobertura/Sentido	Valor Programado	Avance de la Meta
Total de Auditorías, Visitas y Procedimientos, Averiguaciones Previas, Carpetas de Investigación	(Número de irregularidades encontradas/Número de irregularidades investigadas)*100	Este indicador mide las irregularidades en el cumplimiento de los procedimientos por normatividad aplicable cuentan con eficiencia, detección, subsane y prevención.	Estratégico / Eficacia / Anual / Estatad / Ascendente /	100.00 % Avance de la Meta 100.00	100.00 Semáforo ÓPTIMO
				Unidad de medida	Porcentaje
				Parámetros	
				40	70 130

Nivel **Componente** Resumen Narrativo 01 Procedimientos resueltos en materia de responsabilidad administrativa

Denominación del Indicador	Método de cálculo	Definición del Indicador	Tipo/Dimensión/Frecuencia /Cobertura/Sentido	Valor Programado	Avance de la Meta
Procedimientos de Responsabilidad Administrativa Resueltos	(Procedimientos de Responsabilidad Administrativa resueltos/Procedimientos recibidos)*100	Este indicador mide el coadyuvar a garantizar la aplicación de la Justicia mediante la investigación de las probables responsabilidades administrativas de los elementos operativos y/o servidores públicos	Gestión / Eficacia / Mensual / Estatad / Ascendente /	800.00 % Avance de la Meta 100.00	800.00 Semáforo ÓPTIMO
				Unidad de medida	Procedimiento
				Parámetros	
				40.01	70 130

Nivel **Componente** Resumen Narrativo 02 Procesos administrativos verificados y apegados a la normatividad aplicable

Denominación del Indicador	Método de cálculo	Definición del Indicador	Tipo/Dimensión/Frecuencia /Cobertura/Sentido	Valor Programado	Avance de la Meta
Auditorías realizadas	(Número de Auditorías Programadas/Número de Auditorías Realizadas)*100	Este indicador mide el verificar que los procesos administrativos que se realizan en las diferentes áreas de la Fiscalía General, sean apegados a la normatividad vigente aplicable	Gestión / Eficacia / Mensual / Estatad / Ascendente /	12.00 % Avance de la Meta 100.00	12.00 Semáforo ÓPTIMO
				Unidad de medida	Auditoría
				Parámetros	
				40	70 130

¹ Avances físicos y financieros preliminares a la Cuenta Pública para el ejercicio fiscal 2017.

Nivel **Componente** Resumen Narrativo 03 Visitas de inspección y supervisión realizadas a las agencias del ministerio público de la Fiscalía General

Denominación del Indicador	Método de cálculo	Definición del Indicador	Tipo/Dimensión/Frecuencia /Cobertura/Sentido	Valor Programado	Avance de la Meta
Visitas de supervisión	(Número de Visitas Realizadas/Programa Anual de visitas)	Este indicador mide el realizar visitas de Inspección y Supervisión , a las Agencias del Ministerio Público de la Fiscalía General	Gestión / Eficacia / Mensual / Estatad / Ascendente /	35.00 % Avance de la Meta 100.00	35.00 Semáforo ÓPTIMO
Unidad de medida				Visita de inspección	
Parámetros					

Nivel **Componente** Resumen Narrativo 04 Visitas de Inspección realizadas a las agencias del ministerio público del interior del estado.

Denominación del Indicador	Método de cálculo	Definición del Indicador	Tipo/Dimensión/Frecuencia /Cobertura/Sentido	Valor Programado	Avance de la Meta
Visitas de Inspección al interior del estado	(Número de Visitas de inspección realizadas/Número de Visitas programadas)	Este indicador mide las visitas de inspección en las diferentes Agencias del Ministerio Público al Interior del estado, verificando que la integración de las averiguaciones previas cumpla con los requisitos que marca la normatividad	Gestión / Eficacia / Mensual / Estatad / Ascendente /	30.00 % Avance de la Meta 103.33	31.00 Semáforo ÓPTIMO
Unidad de medida				Visita de inspección	
Parámetros					

Nivel **Componente** Resumen Narrativo 05 Denuncias resueltas en contra de los servidores públicos y elementos operativos por la probable comisión de un delito (Averiguaciones previas)

Denominación del Indicador	Método de cálculo	Definición del Indicador	Tipo/Dimensión/Frecuencia /Cobertura/Sentido	Valor Programado	Avance de la Meta
Averiguaciones Previas Resueltas	(Averiguaciones Previas Iniciadas/Averiguaciones Previas Resueltas)*100	Este indicador mide las denuncias resueltas en contra de los Servidores Público y Elementos operativos por la probable comisión de un delito.	Gestión / Eficacia / Mensual / Estatad / Ascendente /	300.00 % Avance de la Meta 109.33	328.00 Semáforo ÓPTIMO
Unidad de medida				Resolución sobre averiguaciones previas	
Parámetros					

Nivel **Componente** Resumen Narrativo 06 Denuncias resueltas en contra de los servidores públicos y elementos operativos por la probable comisión de un delito (Carpetas de investigación)

Denominación del Indicador	Método de cálculo	Definición del Indicador	Tipo/Dimensión/Frecuencia /Cobertura/Sentido	Valor Programado	Avance de la Meta
Carpetas de investigación resueltas	(Carpetas de Investigación Iniciadas/Carpetas de Investigación Resueltas)*100	Este indicador mide las denuncias resueltas en contra de los Servidores Público y Elementos operativos por la probable comisión de un delito.	Gestión / Eficacia / Mensual / Estatad / Ascendente /	650.00 % Avance de la Meta 104.77	681.00 Semáforo ÓPTIMO
Unidad de medida				Resolución de Carpeta de Investigación	
Parámetros					

¹ Avances físicos y financieros preliminares a la Cuenta Pública para el ejercicio fiscal 2017.

Nivel	Componente	Resumen Narrativo	07 Procesos administrativos verificados y apegados a la normatividad aplicable			
Denominación del Indicador	Método de cálculo	Definición del Indicador	Tipo/Dimensión/Frecuencia / Cobertura/Sentido	Valor Programado	Avance de la Meta	
Porcentaje de atención a Entregas-Recepción	(Solicitudes de Entrega-recepción/Actas Entrega-recepción realizadas)*100	Este indicador mide el coadyuvar a que la administración Pública sea transparente y apegada a normatividad mediante la eficiencia, detección, subsane y prevención de irregularidades en el cumplimiento de los procedimientos por normatividad aplicable.	Gestión / Eficacia / Mensual / Estatal / Ascendente /	100.00 % Avance de la Meta 79.00	79.00 Semáforo ÓPTIMO	
				Unidad de medida	Porcentaje	
				Parámetros		
				■ 40	■ 70 ■ 130	

Nivel	Componente	Resumen Narrativo	09 Procedimientos concluidos con separación del cargo			
Denominación del Indicador	Método de cálculo	Definición del Indicador	Tipo/Dimensión/Frecuencia / Cobertura/Sentido	Valor Programado	Avance de la Meta	
Procedimientos concluidos por separación del cargo	(Solicitudes de separación del cargo/Contra solicitudes del separación del cargo concluidas)*100	Es el proceso de la separación del cargo a los servidores públicos por los diversos supuestos por el incumplimiento a la Ley de Seguridad Pública del Estado de Jalisco	Gestión / Eficacia / Mensual / Estatal / Ascendente /	150.00 % Avance de la Meta 106.00	159.00 Semáforo ÓPTIMO	
				Unidad de medida	Procedimiento	
				Parámetros		
				■ 40.01	■ 70 ■ 130	

Nivel	Componente	Resumen Narrativo	10 Acciones de Prevención de corrupción realizadas por parte de elementos operativos y/o servidores públicos			
Denominación del Indicador	Método de cálculo	Definición del Indicador	Tipo/Dimensión/Frecuencia / Cobertura/Sentido	Valor Programado	Avance de la Meta	
Prevención de corrupción en el actuar en los que se detecta que son susceptibles de corrupción	(Total de solicitudes recibidas vía telefónica/Total de solicitudes recibidas vía telefónica atendidas)*100	Este indicador mide el Combate al actuar ilegal de los elementos operativos y/o servidores públicos de la Dependencia	Gestión / Eficacia / Mensual / Estatal / Ascendente /	100.00 % Avance de la Meta 78.01	78.01 Semáforo ÓPTIMO	
				Unidad de medida	Porcentaje	
				Parámetros		
				■ 40	■ 70 ■ 130	

Nombre del Programa Presupuestario: **Procesos para la Solución de Conflictos y la Procuración de Justicia**

Avance Financiero Ejercido

Nivel	Fin	Resumen Narrativo	Contribuir a evitar que se congestione el Sistema Penal Acusatorio, logrando que los asuntos que sean susceptibles de resolverse mediante mecanismo alterno, las partes opten por éste mecanismo como la forma más justa, rápida y accesible			
-------	------------	-------------------	--	--	--	--

Denominación del Indicador	Método de cálculo	Definición del Indicador	Tipo/Dimensión/Frecuencia / Cobertura/Sentido	Valor Programado	Avance de la Meta
Total de averiguaciones previas, carpetas de investigación, acuerdos reparatorios y resueltas en otros términos	(Total de acuerdos reparatorios y acuerdos de archivo logrados /Total de averiguaciones previas, carpetas de investigación recibidas)*100	Este indicador mide el convenio que firman las partes en conflicto, Averiguaciones Previas, carpetas de Investigación y acuerdos de archivo	Estratégico / Eficacia / Anual / Estatal / Ascendente /	100.00 % Avance de la Meta 100.00	100.00 Semáforo ÓPTIMO
				Unidad de medida	Averiguación Previa
				Parámetros	
				■ 30.01	■ 70 ■ 130

¹ Avances físicos y financieros preliminares a la Cuenta Pública para el ejercicio fiscal 2017.

Nivel **Propósito** Resumen Narrativo Reparación del daño a víctimas de delito, que el imputado no quede impune, además de que con la herramienta de la acción de extinción de dominio los bienes muebles o inmuebles sean utilizados como instrumento producto de alguno de los delitos (Art22 Con

Denominación del Indicador	Método de cálculo	Definición del Indicador	Tipo/Dimensión/Frecuencia /Cobertura/Sentido	Valor Programado	Avance de la Meta
Total de delitos esclarecidos mediante investigación y soluciones alternas	(Total de delitos esclarecidos por investigación/Total de resueltos por soluciones alternas)*100	Este indicador mide los convenios reparatorios, consignación de averiguaciones previas y judicialización de carpetas de investigación resueltas a favor de la víctima del delito	Estratégico / Eficacia / Anual / Estatal / Ascendente /	100.00 % Avance de la Meta 100.00	100.00 Semáforo ÓPTIMO
Unidad de medida				Averiguación Previa	
Parámetros				<input type="checkbox"/> 30.01 <input type="checkbox"/> 70 <input type="checkbox"/> 130	

Nivel **Componente** Resumen Narrativo 03 Acciones realizadas en materia de abatimiento al rezago

Denominación del Indicador	Método de cálculo	Definición del Indicador	Tipo/Dimensión/Frecuencia /Cobertura/Sentido	Valor Programado	Avance de la Meta
Número de Averiguaciones Previas consignadas y archivadas por el Ministerio Público	(Número de consignaciones o archivos /Número de averiguaciones previas en trámite)	Este indicador mide el número de Averiguaciones Previas consignadas y archivadas por el Ministerio Público	Gestión / Eficacia / Mensual / Estatal / Descendente/	2,000.00 % Avance de la Meta 110.95	2,219.00 Semáforo MEJORABLE
Unidad de medida				Averiguación Previa	
Parámetros				<input type="checkbox"/> 120 <input type="checkbox"/> 100.01 <input type="checkbox"/> 0	

Nivel **Componente** Resumen Narrativo 04 Cultura de diálogo en busca de la paz social promovida

Denominación del Indicador	Método de cálculo	Definición del Indicador	Tipo/Dimensión/Frecuencia /Cobertura/Sentido	Valor Programado	Avance de la Meta
Número de difusión de los medios alternos de solución de conflictos	(Número de eventos Programados /Número de eventos realizados)	Este indicador mide el garantizar en todo momento la debida atención y calidad de nuestros servicios, en donde se tomen en cuenta las necesidades colectivas e individuales de nuestros usuarios; siendo referencia a nivel estatal como instancia promotora d	Gestión / Eficacia / Anual / Estatal / Ascendente /	2.00 % Avance de la Meta 100.00	2.00 Semáforo ÓPTIMO
Unidad de medida				Difusión	
Parámetros				<input type="checkbox"/> 30.01 <input type="checkbox"/> 70 <input type="checkbox"/> 130	

Nivel **Componente** Resumen Narrativo 05 Acciones realizadas en materia de extinción de dominio

Denominación del Indicador	Método de cálculo	Definición del Indicador	Tipo/Dimensión/Frecuencia /Cobertura/Sentido	Valor Programado	Avance de la Meta
Número de Carpetas de Investigación delitos acreditados	(Número de carpetas de investigación donde se acredite el delito / Número de carpetas de Investigación donde no se acredite el delito)	Este indicador mide las carpetas de Investigación que se investiguen los delitos señalados en el catalogo del artículo 22 Constitucional	Gestión / Eficacia / Trimestral / Estatal / Ascendente /	30.00 % Avance de la Meta 76.67	23.00 Semáforo ÓPTIMO
Unidad de medida				Carpeta de investigación	
Parámetros				<input type="checkbox"/> 30.01 <input type="checkbox"/> 70 <input type="checkbox"/> 130	

¹ Avances físicos y financieros preliminares a la Cuenta Pública para el ejercicio fiscal 2017.

Nivel	Componente	Resumen Narrativo	06 Registro, validación y seguimiento realizados de los acuerdos reparatorios			
Denominación del Indicador	Método de cálculo	Definición del Indicador	Tipo/Dimensión/Frecuencia / Cobertura/Sentido	Valor Programado	Avance de la Meta	
Número de Acuerdos Reparatorios Cumplidos	(Número de acuerdos reparatorios celebrados / Número de acuerdos reparatorios cumplidos)	Este indicador mide el monitorear e impulsar el cumplimiento de los acuerdos reparatorios alcanzados por los intervinientes	Gestión / Eficacia / Trimestral / Estatad / Ascendente /	2,162.00 % Avance de la Meta 118.18	2,555.00 Semáforo ÓPTIMO	
Unidad de medida				Acuerdo reparatorio		
Parámetros				30.01	70 130	

Nombre del Programa Presupuestario: **Fortalecimiento para la Procuración de Justicia, Humanitaria, Pronta, Expedita con Estricto Apego a la Ley**

Avance Financiero Ejercido \$22,624,039.44

Nivel	Fin	Resumen Narrativo	558_ (F) Contribuir a que la ciudadanía tenga acceso fácil a la institución mediante sus agencias móviles			
Denominación del Indicador	Método de cálculo	Definición del Indicador	Tipo/Dimensión/Frecuencia / Cobertura/Sentido	Valor Programado	Avance de la Meta	
Porcentaje de ciudadanos con acceso a la justicia a través de agencias itinerantes (F)	(Porcentaje de ciudadanos atendidos a través de las agencias móviles/Salidas de agencias móviles programadas)*100	Este indicador mide que la ciudadanía se ve beneficiada al facilitarles los servicios que brinda la institución a través de las Agencias Móviles	Estratégico / Eficacia / Anual / Regional / Ascendente /	100.00 % Avance de la Meta 100.00	100.00 Semáforo ÓPTIMO	
Unidad de medida				Agencia Itinerante		
Parámetros				30	70 130	

Nivel	Propósito	Resumen Narrativo	558_ (P) La población nota la presencia de la Fiscalía Regional en el interior del Estado al descentralizarse los servicios que brinda a través de las agencias itinerantes			
Denominación del Indicador	Método de cálculo	Definición del Indicador	Tipo/Dimensión/Frecuencia / Cobertura/Sentido	Valor Programado	Avance de la Meta	
Porcentaje de presencia de la Fiscalía Regional por medio de las agencias itinerantes (P)	(Porcentaje de descentralización de las agencias itinerantes/Salidas de agencias itinerantes programadas)*100	Este indicador mide que la presencia de la Fiscalía Regional a través de las Agencias Móviles facilita al ciudadano el acceso a la justicia	Estratégico / Eficacia / Anual / Regional / Ascendente /	100.00 % Avance de la Meta 100.00	100.00 Semáforo ÓPTIMO	
Unidad de medida				Agencia Itinerante		
Parámetros				30	70 130	

Nivel	Componente	Resumen Narrativo	01 Atención y calidad garantizada de nuestros servicios			
Denominación del Indicador	Método de cálculo	Definición del Indicador	Tipo/Dimensión/Frecuencia / Cobertura/Sentido	Valor Programado	Avance de la Meta	
Número de eventos de difusión respecto de los Mecanismos Alternos	(Número de eventos difundidos/Número de eventos programados)*100	Este indicador mide que se hace del conocimiento a la población en general en que consiste los Métodos Alternos	Gestión / Eficacia / Trimestral / Regional / Ascendente /	4.00 % Avance de la Meta 100.00	4.00 Semáforo ÓPTIMO	
Unidad de medida				Difusión		
Parámetros				30	70 130	

¹ Avances físicos y financieros preliminares a la Cuenta Pública para el ejercicio fiscal 2017.

Nivel	Componente	Resumen Narrativo	02 Servidores Públicos comprometidos con la sociedad		
Denominación del Indicador	Método de cálculo	Definición del Indicador	Tipo/Dimensión/Frecuencia / Cobertura/Sentido	Valor Programado	Avance de la Meta
Número de salidas de las Agencias Itinerantes	(Número de salidas de agencias Itinerantes realizadas/Número de agencias móviles programadas)	Este indicador mide que la institución brinda al ciudadano el acceso a la justicia a través de las Agencias Itinerantes para recibir sus denuncias y quejas	Gestión / Eficacia / Trimestral / Regional / Ascendente /	120.00 % Avance de la Meta 100.00	120.00 Semáforo ÓPTIMO
Unidad de medida				Agencia Itinerante	
Parámetros				<input type="checkbox"/> 30 <input type="checkbox"/> 70 <input type="checkbox"/> 130	

Nombre del Programa Presupuestario: **Coordinación y Gestión del Despacho del Fiscal Regional**

Avance Financiero Ejercido

Nivel	Fin	Resumen Narrativo	559_(F) Contribuir a la creación de un canal de comunicación mediante el cual la ciudadanía interactúa con el fiscal regional para solucionar sus problemas.		
Denominación del Indicador	Método de cálculo	Definición del Indicador	Tipo/Dimensión/Frecuencia / Cobertura/Sentido	Valor Programado	Avance de la Meta
Número de atenciones a la ciudadanía	(Número de Atenciones a la ciudadanía realizadas/Número de atenciones a la ciudadanía derivadas)	Este indicador mide las atenciones a la ciudadanía por parte del Fiscal Regional	Estratégico / Eficacia / Trimestral / Regional / Ascendente /	2,400.00 % Avance de la Meta 100.00	2,400.00 Semáforo ÓPTIMO
Unidad de medida				Atención	
Parámetros				<input type="checkbox"/> 30.01 <input type="checkbox"/> 70 <input type="checkbox"/> 130	

Nivel	Propósito	Resumen Narrativo	559_(P) La Fiscalía Regional refuerza lazos de comunicación y elabora estrategias especiales para el combate a los delitos		
Denominación del Indicador	Método de cálculo	Definición del Indicador	Tipo/Dimensión/Frecuencia / Cobertura/Sentido	Valor Programado	Avance de la Meta
Número de peticiones por el ciudadano atendidas (P)	(Número de peticiones recibidas/número de peticiones derivadas a las Direcciones Regionales)	Mide el número de peticiones derivadas atendidas por el Fiscal Regional	Estratégico / Eficacia / Trimestral / Regional / Ascendente /	120.00 % Avance de la Meta 100.00	120.00 Semáforo ÓPTIMO
Unidad de medida				Informe	
Parámetros				<input type="checkbox"/> 30.01 <input type="checkbox"/> 70 <input type="checkbox"/> 130	

Nivel	Componente	Resumen Narrativo	D4 Estrategias elaboradas, derivadas de la vinculación sectorial para el combate de los delitos en el interior del estado		
Denominación del Indicador	Método de cálculo	Definición del Indicador	Tipo/Dimensión/Frecuencia / Cobertura/Sentido	Valor Programado	Avance de la Meta
Número de reuniones de planeación operativa	(Número de reuniones operativas realizadas/Número de Reuniones operativas programadas)	Este indicador mide el acercamiento de la autoridad Ministerial hacia la ciudadanía a efecto de atender sus peticiones	Gestión / Eficacia / Trimestral / Regional / Ascendente /	12.00 % Avance de la Meta 100.00	12.00 Semáforo ÓPTIMO
Unidad de medida				Reunión	
Parámetros				<input type="checkbox"/> 30.01 <input type="checkbox"/> 70 <input type="checkbox"/> 130	

¹ Avances físicos y financieros preliminares a la Cuenta Pública para el ejercicio fiscal 2017.

Nivel **Componente** Resumen Narrativo 05 Acciones realizadas para Intercambio de Información Municipal

Denominación del Indicador	Método de cálculo	Definición del Indicador	Tipo/Dimensión/Frecuencia /Cobertura/Sentido	Valor Programado	Avance de la Meta
Número de reuniones con autoridades municipales	(Número de reuniones de trabajo realizadas/Número de Reuniones de trabajo programadas)	Refleja las estrategias implementadas derivadas de las necesidades de cada una de las Regiones que integran el interior del Estado	Gestión / Eficacia / Trimestral / Regional / Ascendente /	12.00 % Avance de la Meta 100.00	12.00 Semáforo ÓPTIMO
Unidad de medida				Reunión	
Parámetros				<input type="checkbox"/> 30.01 <input type="checkbox"/> 70 <input checked="" type="checkbox"/> 130	

Nombre del Programa **Procuración de Justicia Pronta y Expedita**
Presupuestario:

Avance Financiero **Ejercido** \$136,266,244.47

Nivel **Fin** Resumen Narrativo 560 (F)_Contribuir en la mejora y la efectividad en la procuración e impartición de justicia, a través del puntual cumplimiento de disposiciones reglamentarias del Sistema de Justicia Penal vigente.

Denominación del Indicador	Método de cálculo	Definición del Indicador	Tipo/Dimensión/Frecuencia /Cobertura/Sentido	Valor Programado	Avance de la Meta
Manejo porcentual de la correspondencia del Fiscal Central, Transmisión de Instrucciones del Fiscal Central y Atención Ciudadana	(Total de audiencias atendidas/Total de asuntos recibidos)*100	Este indicador mide el contribuir en la mejora y la efectividad en la procuración e impartición de justicia, haciéndola más accesible, expedita y profesional mediante el cumplimiento de las obligaciones del Fiscal Central	Estratégico / Eficacia / Anual / Estatad / Ascendente /	100.00 % Avance de la Meta 100.00	100.00 Semáforo ÓPTIMO
Unidad de medida				Solicitud	
Parámetros				<input type="checkbox"/> 40.01 <input type="checkbox"/> 70 <input checked="" type="checkbox"/> 130	

Nivel **Propósito** Resumen Narrativo 560 (P)_Las solicitudes que Autoridades y Ciudadanos promueven cuentan con garantía en el cumplimiento de las obligaciones del Fiscal Central.

Denominación del Indicador	Método de cálculo	Definición del Indicador	Tipo/Dimensión/Frecuencia /Cobertura/Sentido	Valor Programado	Avance de la Meta
Porcentaje de atención de los asuntos promovidos	(Total de asuntos atendidos /Total de asuntos resueltos)*100	Este indicador mide las solicitudes que Autoridades y Ciudadanos promueven cuentan con garantía en el cumplimiento de las obligaciones del Fiscal Central.	Estratégico / Eficacia / Anual / Estatad / Ascendente /	100.00 % Avance de la Meta 100.00	100.00 Semáforo ÓPTIMO
Unidad de medida				Asunto	
Parámetros				<input type="checkbox"/> 40.01 <input type="checkbox"/> 70 <input checked="" type="checkbox"/> 130	

Nivel **Componente** Resumen Narrativo 01 Trámites de Asuntos Atendidos

Denominación del Indicador	Método de cálculo	Definición del Indicador	Tipo/Dimensión/Frecuencia /Cobertura/Sentido	Valor Programado	Avance de la Meta
Número de trámites de asuntos atendidos	(Número de trámites de asuntos Atendidos /Número de trámites de asuntos recibidos)	Este indicador mide el trámite de asuntos atendidos corresponde a las solicitudes y peticiones que los ciudadanos y autoridades presentan en el Despacho del Fiscal Central, para su trámite correspondiente	Gestión / Eficacia / Mensual / Estatad / Ascendente /	12,000.00 % Avance de la Meta 126.84	15,221.00 Semáforo ÓPTIMO
Unidad de medida				Trámite	
Parámetros				<input type="checkbox"/> 40.01 <input type="checkbox"/> 70 <input checked="" type="checkbox"/> 130	

¹ Avances físicos y financieros preliminares a la Cuenta Pública para el ejercicio fiscal 2017.

Nivel	Componente	Resumen Narrativo	02 Asuntos del C. Gobernador recibidos mediante el Sistema ASER		
Denominación del Indicador	Método de cálculo	Definición del Indicador	Tipo/Dimensión/Frecuencia /Cobertura/Sentido	Valor Programado	Avance de la Meta
Número de asuntos del C. Gobernador recibidos mediante el sistema ASER	(Número de asuntos del C. Gobernador atendidos/Número de asuntos del C. Gobernador recibidos)	Este indicador mide los Asuntos del C. Gobernador Recibidos mediante el sistema ASER, para solventar las peticiones que los ciudadanos le hacen llegar al Despacho del Gobernados	Gestión / Eficacia / Mensual / Estatal / Ascendente /	203.00 % Avance de la Meta 98.03	199.00 Semáforo ÓPTIMO
				Unidad de medida	Asunto
				Parámetros	
				40.01	70.01 130

Nivel	Componente	Resumen Narrativo	03 Peticiones Recibidas al Fiscal Central		
Denominación del Indicador	Método de cálculo	Definición del Indicador	Tipo/Dimensión/Frecuencia /Cobertura/Sentido	Valor Programado	Avance de la Meta
Número de solicitudes de atención ciudadana para el Fiscal Central atendidos	(Número de solicitudes atendidas /Número de solicitudes recibidas)	Este indicador mide las peticiones de los ciudadanos y funcionarios que hacen directamente al Fiscal Central	Gestión / Eficacia / Mensual / Estatal / Ascendente /	720.00 % Avance de la Meta 100.00	720.00 Semáforo ÓPTIMO
				Unidad de medida	Solicitud
				Parámetros	
				30	70 130

Nivel	Componente	Resumen Narrativo	04 Asesorías y opiniones jurídicas realizadas		
Denominación del Indicador	Método de cálculo	Definición del Indicador	Tipo/Dimensión/Frecuencia /Cobertura/Sentido	Valor Programado	Avance de la Meta
Número de asesorías jurídicas	(Número de asesorías brindadas /Número de asesorías jurídicas brindadas)	Este indicador mide las asesorías Jurídicas	Gestión / Eficacia / Mensual / Estatal / Ascendente /	225.00 % Avance de la Meta 106.67	240.00 Semáforo ÓPTIMO
				Unidad de medida	Asesoría
				Parámetros	
				30	70 130

Nombre del Programa Presupuestario: **Investigación y Persecución de los Delitos Especializados**

Avance Financiero Ejercido \$154,706,393.04

Nivel	Fin	Resumen Narrativo	565 (F)_Lograr mayor eficacia en la integración de carpetas de investigación y obtener judicializaciones exitosas		
Denominación del Indicador	Método de cálculo	Definición del Indicador	Tipo/Dimensión/Frecuencia /Cobertura/Sentido	Valor Programado	Avance de la Meta
Porcentaje de acreditación de elementos del tipo penal y la posible participación del activo	(Total de averiguaciones previas y carpetas concluidas /Total de averiguaciones previas y carpetas iniciadas)*100	Este indicador mide el reunir los elementos que acrediten el tipo penal	Estratégico / Eficacia / Anual / Estatal / Ascendente /	70.00 % Avance de la Meta 100.00	70.00 Semáforo ÓPTIMO
				Unidad de medida	Carpetas de investigación
				Parámetros	
				20.01	70 130

¹ Avances físicos y financieros preliminares a la Cuenta Pública para el ejercicio fiscal 2017.

Nivel **Propósito** Resumen Narrativo 565 (P)_Impulsando el proceso mediante la capacitación en la integración de averiguaciones previas y carpetas de investigación

Denominación del Indicador	Método de cálculo	Definición del Indicador	Tipo/Dimensión/Frecuencia /Cobertura/Sentido	Valor Programado	Avance de la Meta
Porcentaje de capacitación especializada en integración de Averiguaciones previas y carpetas de Investigación	(Total de personas capacitadas /Total de personas programadas a capacitación) *100	Este indicador mide el capacitar al personal Integrador de averiguaciones previas y carpetas de Investigación	Estratégico / Eficacia / Anual / Estatad / Ascendente /	90.00 % Avance de la Meta 100.00	90.00 Semáforo ÓPTIMO
Unidad de medida				Carpetas de investigación	
Parámetros				20.01	70
				130	

Nivel **Componente** Resumen Narrativo 01 Carpeta de investigación de delitos varios integrada y judicializada

Denominación del Indicador	Método de cálculo	Definición del Indicador	Tipo/Dimensión/Frecuencia /Cobertura/Sentido	Valor Programado	Avance de la Meta
Número de carpetas de Investigación de delitos varios judicializadas	(Número de carpetas de investigación judicializadas /Número de carpetas de investigación de delitos varios existentes)	Este indicador mide la Integración y judicialización de carpetas de Investigación de Delitos Varios	Gestión / Eficacia / Mensual / Estatad / Ascendente /	670.00 % Avance de la Meta 102.24	685.00 Semáforo ÓPTIMO
Unidad de medida				Carpetas de investigación	
Parámetros				30	70
				130	

Nivel **Componente** Resumen Narrativo 02 Carpeta de investigación solucionada con salidas alternas, sobreseimientos y salidas anticipadas

Denominación del Indicador	Método de cálculo	Definición del Indicador	Tipo/Dimensión/Frecuencia /Cobertura/Sentido	Valor Programado	Avance de la Meta
Número de carpetas de Investigación resueltas por métodos alternos	(Número de Investigaciones resueltas por métodos alternos o perdón o sobreseimiento /Número de carpetas de investigación de delitos varios existentes)	Este indicador mide la concientización de la ciudadanía respecto de las salidas amigables y alternas	Gestión / Eficacia / Mensual / Estatad / Ascendente /	3,000.00 % Avance de la Meta 89.53	2,688.00 Semáforo ÓPTIMO
Unidad de medida				Acuerdo reparatorio, sobreseimiento, salida alterna o archivo temporal	
Parámetros				30	70
				130	

Nivel **Componente** Resumen Narrativo 03 Combate frontal realizado al delito de narcomenudeo

Denominación del Indicador	Método de cálculo	Definición del Indicador	Tipo/Dimensión/Frecuencia /Cobertura/Sentido	Valor Programado	Avance de la Meta
Número de operativos realizados al combate contra el narcomenudeo	(Número de operativos realizados en contra del narcomenudeo/Número de operativos contra el narcomenudeo solicitados)	Este indicador mide que al realizar la integración de la carpeta de investigación, se realiza la planeación para llevar a cabo la investigación de puntos de ventas de narcóticos, y posterior a ello da origen a la ejecución de los operativos (565_C3)	Gestión / Eficacia / Mensual / Estatad / Ascendente /	120.00 % Avance de la Meta 95.00	114.00 Semáforo ÓPTIMO
Unidad de medida				Operativo	
Parámetros				30	70
				130	

¹ Avances físicos y financieros preliminares a la Cuenta Pública para el ejercicio fiscal 2017.

Nivel **Componente** Resumen Narrativo 04 Investigación, integración y consignación realizadas de la averiguación previa

Denominación del Indicador	Método de cálculo	Definición del Indicador	Tipo/Dimensión/Frecuencia / Cobertura/Sentido	Valor Programado	Avance de la Meta
Número de averiguaciones previas resueltas sin detenido recibidas de otras áreas	(Número de averiguaciones previas resueltas contra el narcomenudeo /Número de averiguaciones previas contra el narcomenudeo existentes)	Este indicador mide las Averiguaciones Previas que han sido consignadas o enviadas al archivo que son recibidas de otras áreas	Gestión / Eficacia / Mensual / Estatal / Ascendente /	960.00 % Avance de la Meta 114.90	1,103.00 Semáforo ÓPTIMO
Unidad de medida				Averiguación Previa	
Parámetros				<input type="checkbox"/> 20.01 <input type="checkbox"/> 70 <input type="checkbox"/> 130	

Nivel **Componente** Resumen Narrativo 06 Investigación y litigación realizadas del robo de vehículos particulares

Denominación del Indicador	Método de cálculo	Definición del Indicador	Tipo/Dimensión/Frecuencia / Cobertura/Sentido	Valor Programado	Avance de la Meta
Porcentaje de carpeta de investigación judicializables Robo de Vehículos	(Número de carpetas de Investigación Judicializables Robo de Vehículos /Número de carpetas de investigación recibidas de robo de vehículos)*100	Este indicador mide las carpetas de Investigación que se judicializara ante el juez de control quien determinara desde el control de detención hasta la vinculación para posterior juicio	Gestión / Eficacia / Mensual / Estatal / Ascendente /	100.00 % Avance de la Meta 100.00	100.00 Semáforo ÓPTIMO
Unidad de medida				Porcentaje	
Parámetros				<input type="checkbox"/> 20.01 <input type="checkbox"/> 70 <input type="checkbox"/> 130	

Nivel **Componente** Resumen Narrativo 07 Investigación y litigación realizadas del robo de vehículos de carga pesada y maquinaria

Denominación del Indicador	Método de cálculo	Definición del Indicador	Tipo/Dimensión/Frecuencia / Cobertura/Sentido	Valor Programado	Avance de la Meta
Número de carpeta de investigación judicializables robo carga pesada y maquinaria	(Número de carpetas de Investigación judicializadas Carga Pesada y Maquinaria /Número de carpetas de Investigación recibidas Carga Pesada y Maquinaria)	Este indicador mide las carpetas de Investigación que se judicializara ante el juez de control quien determinara desde el control de detención hasta la vinculación para posterior juicio	Gestión / Eficacia / Mensual / Estatal / Ascendente /	60.00 % Avance de la Meta 81.67	49.00 Semáforo ÓPTIMO
Unidad de medida				Carpeta de investigación	
Parámetros				<input type="checkbox"/> 20.01 <input type="checkbox"/> 70 <input type="checkbox"/> 130	

Nivel **Componente** Resumen Narrativo 08 Investigación y litigación realizadas del robo de autopartes

Denominación del Indicador	Método de cálculo	Definición del Indicador	Tipo/Dimensión/Frecuencia / Cobertura/Sentido	Valor Programado	Avance de la Meta
Número de carpeta de investigación judicializables robo autopartes acreditadas	(Número de carpetas de Investigación Judicializables Robo Autopartes/Número de carpetas de Investigación recibidas Robo Autopartes)	Este indicador mide las carpetas de Investigación que se judicializara ante el juez de control quien determinara desde el control de detención hasta la vinculación para posterior juicio	Gestión / Eficacia / Mensual / Estatal / Ascendente /	221.00 % Avance de la Meta 99.55	220.00 Semáforo ÓPTIMO
Unidad de medida				Carpeta de investigación	
Parámetros				<input type="checkbox"/> 20.01 <input type="checkbox"/> 70 <input type="checkbox"/> 130	

¹ Avances físicos y financieros preliminares a la Cuenta Pública para el ejercicio fiscal 2017.

Nivel **Componente** Resumen Narrativo 09 Investigación y litigación realizadas del robo a bancos

Denominación del Indicador	Método de cálculo	Definición del Indicador	Tipo/Dimensión/Frecuencia / Cobertura/Sentido	Valor Programado	Avance de la Meta
Número de carpeta de investigación judicializables robo a bancos	(Número de carpetas de Investigación Judicializables Robo a Bancos /Número de carpetas de Investigación recibidas Robo a Bancos)	Este indicador mide las carpetas de Investigación que se judicializara ante el juez de control quien determinara desde el control de detención hasta la vinculación para posterior juicio	Gestión / Eficacia / Mensual / Estatal / Ascendente /	60.00 % Avance de la Meta 50.00	30.00 Semáforo MEJORABLE
Unidad de medida				Carpeta de investigación	
Parámetros				20.01	70
				130	

Nivel **Componente** Resumen Narrativo 10 Investigación y litigación realizadas del robo a negocios

Denominación del Indicador	Método de cálculo	Definición del Indicador	Tipo/Dimensión/Frecuencia / Cobertura/Sentido	Valor Programado	Avance de la Meta
Número de carpeta de investigación y litigación por robo a negocio	(Número de carpetas de Investigación Judicializables Robo a Negocio /Número de carpetas recibidas por Robo a Negocio)	Este indicador mide las carpetas de Investigación que se judicializara ante el juez de control quien determinara desde el control de detención hasta la vinculación para posterior juicio	Gestión / Eficacia / Mensual / Estatal / Ascendente /	244.00 % Avance de la Meta 91.80	224.00 Semáforo ÓPTIMO
Unidad de medida				Carpeta de investigación	
Parámetros				20.01	70
				130	

Nivel **Componente** Resumen Narrativo 11 Investigación y litigación realizadas del robo a casa habitación

Denominación del Indicador	Método de cálculo	Definición del Indicador	Tipo/Dimensión/Frecuencia / Cobertura/Sentido	Valor Programado	Avance de la Meta
Número de carpeta de investigación judicializables robo a casa habitación	(Número de carpetas recibidas por robo a casa habitación /Número de carpetas de investigación judicializables robo a casa habitación)	Este indicador mide las carpetas de Investigación que se judicializara ante el juez de control quien determinara desde el control de detención hasta la vinculación para posterior juicio	Gestión / Eficacia / Mensual / Estatal / Ascendente /	60.00 % Avance de la Meta 105.00	63.00 Semáforo ÓPTIMO
Unidad de medida				Carpeta de investigación	
Parámetros				20.01	70
				130	

Nivel **Componente** Resumen Narrativo 12 Investigación y litigación realizadas del robo a persona

Denominación del Indicador	Método de cálculo	Definición del Indicador	Tipo/Dimensión/Frecuencia / Cobertura/Sentido	Valor Programado	Avance de la Meta
Número de carpeta de investigación judicializables robo a persona acreditadas	(Número de carpetas de robo a persona judicializadas /Número de carpetas recibidas Robo a Persona)	Este indicador mide las carpetas de Investigación que se judicializara ante el juez de control quien determinara desde el control de detención hasta la vinculación para posterior juicio	Gestión / Eficacia / Mensual / Estatal / Ascendente /	60.00 % Avance de la Meta 73.33	44.00 Semáforo ÓPTIMO
Unidad de medida				Carpeta de investigación	
Parámetros				20.01	70
				130	

¹ Avances físicos y financieros preliminares a la Cuenta Pública para el ejercicio fiscal 2017.

Nivel **Componente** Resumen Narrativo 13 Investigación y litigación realizadas de robos varios

Denominación del Indicador	Método de cálculo	Definición del Indicador	Tipo/Dimensión/Frecuencia /Cobertura/Sentido	Valor Programado	Avance de la Meta
Número de carpeta de investigación judicializables Robo a Varios acreditadas	(Número de carpetas de investigación judicializables robo a varios/Número de carpetas de Investigación recibidas de Robo a Varios)	Este indicador mide las carpetas de Investigación que se judicializara ante el juez de control quien determinara desde el control de detención hasta la vinculación para posterior juicio	Gestión / Eficacia / Mensual / Estatal / Ascendente /	60.00 % Avance de la Meta 71.67	43.00 Semáforo ÓPTIMO
Unidad de medida				Carpeta de investigación	
Parámetros				20.01	70
				130	

Nivel **Componente** Resumen Narrativo 14 Investigación y acreditación realizadas del delito de secuestro

Denominación del Indicador	Método de cálculo	Definición del Indicador	Tipo/Dimensión/Frecuencia /Cobertura/Sentido	Valor Programado	Avance de la Meta
Número de delitos acreditados por secuestro	((Número de Averiguaciones Previas y Carpetas iniciadas por secuestro /Número de Averiguaciones Previas y Carpetas concluidas por secuestro) *100)	Este indicador busca reunir los elementos que acrediten el delito de secuestro	Gestión / Eficacia / Mensual / Estatal / Ascendente /	21.00 % Avance de la Meta 109.52	23.00 Semáforo ÓPTIMO
Unidad de medida				Carpeta de investigación	
Parámetros				20.01	70
				130	

Nivel **Componente** Resumen Narrativo 565 18 Intervención táctica realizada en el delito de secuestro

Denominación del Indicador	Método de cálculo	Definición del Indicador	Tipo/Dimensión/Frecuencia /Cobertura/Sentido	Valor Programado	Avance de la Meta
Número de Intervenciones tácticas en la Investigación del Secuestro	(Número de investigaciones positivas /Número de investigaciones totales por Secuestro)	Este indicador mide las acciones tácticas y operativas para corroborar información	Gestión / Eficacia / Mensual / Estatal / Ascendente /	45.00 % Avance de la Meta 106.67	48.00 Semáforo ÓPTIMO
Unidad de medida				Carpeta de investigación	
Parámetros				20.01	70
				130	

Nivel **Componente** Resumen Narrativo 565 19 Carpetas de investigación y averiguaciones previas (secuestros) consignadas

Denominación del Indicador	Método de cálculo	Definición del Indicador	Tipo/Dimensión/Frecuencia /Cobertura/Sentido	Valor Programado	Avance de la Meta
Número de consignaciones de carpetas de investigación y averiguaciones previas por secuestro	(Número de investigaciones positivas averiguaciones previas y carpetas concluidas por Secuestro /Número de averiguaciones previas y carpetas iniciadas por Secuestro)	Este indicador mide la Detención y puesta a disposición de probables responsables	Gestión / Eficacia / Mensual / Estatal / Ascendente /	15.00 % Avance de la Meta 126.67	19.00 Semáforo ÓPTIMO
Unidad de medida				Carpeta de investigación y Averiguaciones Previas	
Parámetros				20.01	70
				130	

¹ Avances físicos y financieros preliminares a la Cuenta Pública para el ejercicio fiscal 2017.

Nivel		Componente	Resumen Narrativo	20 Carpetas de investigación integradas y consignadas			
Denominación del Indicador	Método de cálculo	Definición del Indicador	Tipo/Dimensión/Frecuencia / Cobertura/Sentido	Valor Programado	Avance de la Meta		
Número de carpetas de investigación iniciadas con detenido	(Total de carpetas de investigación iniciadas contra el narcomenudeo/Total de carpetas de investigación existentes contra el narcomenudeo)	Este indicador mide las carpetas de Investigación iniciadas, integradas y judicializadas con pruebas del delito de narcomenudeo	Gestión /	470.00	603.00		
			Eficacia /	% Avance de la Meta	128.30	ÓPTIMO	Semáforo
			Mensual /				
			Estatad /				
			Ascendente /				
Unidad de medida				Carpeta de investigación			
Parámetros				20.01	70	130	

Nivel		Componente	Resumen Narrativo	21 Carpetas de investigación consignadas y con seguimiento			
Denominación del Indicador	Método de cálculo	Definición del Indicador	Tipo/Dimensión/Frecuencia / Cobertura/Sentido	Valor Programado	Avance de la Meta		
Número de carpetas de investigación con posibilidad a métodos alternos	(Número de carpetas de investigación canalizadas a métodos alternos/Número de carpetas de investigación recibidas por justicia integral para adolescentes)	Este indicador mide los Hechos delictivos que la ley de justicia alternativa contempla para someter a solución entre las partes	Gestión /	3,600.00	1,295.00		
			Eficacia /	% Avance de la Meta	35.97	MEJORABLE	Semáforo
			Mensual /				
			Estatad /				
			Ascendente /				
Unidad de medida				Carpeta de investigación			
Parámetros				20.01	70	130	

Nivel		Componente	Resumen Narrativo	22 Extorsión telefónica y natural atendida			
Denominación del Indicador	Método de cálculo	Definición del Indicador	Tipo/Dimensión/Frecuencia / Cobertura/Sentido	Valor Programado	Avance de la Meta		
Porcentaje de combate de extorsiones telefónicas y naturales atendidas	(Total de averiguaciones previas iniciadas /Total de Averiguaciones Previas resueltas)*100	Se otorga asesoría legal y psicológica a la ciudadanía para brindarles seguridad jurídica en el delito de extorsión telefónica y natural	Gestión /	80.00	72.66		
			Eficacia /	% Avance de la Meta	90.83	ÓPTIMO	Semáforo
			Mensual /				
			Estatad /				
			Ascendente /				
Unidad de medida				Averiguación Previa			
Parámetros				20.01	70	130	

Nivel		Componente	Resumen Narrativo	23 Pláticas de Prevención al delito de Extorsión y Fraude Telefónico brindadas			
Denominación del Indicador	Método de cálculo	Definición del Indicador	Tipo/Dimensión/Frecuencia / Cobertura/Sentido	Valor Programado	Avance de la Meta		
Número de pláticas para evitar y disminuir el fraude y la extorsión telefónica	(Total de pláticas de prevención programadas /Total de pláticas de prevención realizadas)	Este indicador mide la Presentación de medidas preventivas para evitar que la ciudadanía sea víctima de una extorsión telefónica	Gestión /	60.00	29.00		
			Eficacia /	% Avance de la Meta	48.33	MEJORABLE	Semáforo
			Mensual /				
			Estatad /				
			Ascendente /				
Unidad de medida				Plática			
Parámetros				20.01	70	130	

¹ Avances físicos y financieros preliminares a la Cuenta Pública para el ejercicio fiscal 2017.

Nivel	Componente	Resumen Narrativo	24 Medidas de protección dictadas en favor de las víctimas			
Denominación del Indicador	Método de cálculo	Definición del Indicador	Tipo/Dimensión/Frecuencia /Cobertura/Sentido	Valor Programado	Avance de la Meta	
Número de medidas de protección a víctimas	(Total de Carpetas de Investigación iniciadas /Total de Carpetas de investigación resueltas)	Este indicador mide el Auxilio, recorridos de vigilancia y asesoría psicológica	Gestión / Eficacia / Mensual / Estatal / Ascendente /	960.00 % Avance de la Meta 42.40	407.00 Semáforo MEJORABLE	
				Unidad de medida	Carpeta de investigación	
				Parámetros		
				■ 20.01	■ 70 ■ 130	

Nivel	Componente	Resumen Narrativo	25 Soluciones anticipadas propuestas a las partes			
Denominación del Indicador	Método de cálculo	Definición del Indicador	Tipo/Dimensión/Frecuencia /Cobertura/Sentido	Valor Programado	Avance de la Meta	
Número de exámenes de detención decretados	(Número de puestas a disposición /Número de detenciones legales)	Este indicador mide la Valorización de los hechos probablemente delictuosos para determinar la existencia del delito	Gestión / Eficacia / Mensual / Estatal / Ascendente /	290.00 % Avance de la Meta 120.69	350.00 Semáforo ÓPTIMO	
				Unidad de medida	Detenido	
				Parámetros		
				■ 20.01	■ 70 ■ 130	

Nivel	Componente	Resumen Narrativo	565 33 Investigación y acreditación realizadas del delito de homicidio			
Denominación del Indicador	Método de cálculo	Definición del Indicador	Tipo/Dimensión/Frecuencia /Cobertura/Sentido	Valor Programado	Avance de la Meta	
Número de carpetas de investigación judicializables por el delito de homicidio	(Número de carpetas de investigación recibidas de homicidios/Número de carpetas de investigación judicializables de homicidios)	Este indicador mide las carpetas de investigación que se judicializarán ante el juez de control quien determinará desde el control de detección hasta la vinculación para el posterior juicio en homicidios.	Gestión / Eficacia / Mensual / Estatal / Ascendente /	85.00 % Avance de la Meta 101.18	86.00 Semáforo ÓPTIMO	
				Unidad de medida	Carpeta de investigación	
				Parámetros		
				■ 20.01	■ 70 ■ 130	

Nombre del Programa Presupuestario: **Procuración e impartición de Justicia Accesible Expedita y Profesional Apegada a Derechos Humanos**

Avance Financiero Ejercido \$173,530,641.85

Nivel	Fin	Resumen Narrativo	Contribuir en la mejora y la efectividad en la procuración e impartición de justicia en el Estado, a través de la aplicación del modelo de justicia penal vigente. (Fin_PP_571)			
--------------	------------	-------------------	---	--	--	--

Denominación del Indicador	Método de cálculo	Definición del Indicador	Tipo/Dimensión/Frecuencia /Cobertura/Sentido	Valor Programado	Avance de la Meta
Porcentaje de personas beneficiadas por las denuncias recibidas por la comisión de un delito	Porcentaje de personas atendidas víctimas de delitos/ Porcentaje de personas recibidas víctimas de un delito)*100	Este indicador mide que Existe un área de denuncias donde se reciben las denuncia ya sea por escrito, por comparecencia o por línea	Estratégico / Eficacia / Anual / Estatal / Ascendente /	100.00 % Avance de la Meta 100.00	100.00 Semáforo ÓPTIMO
				Unidad de medida	Porcentaje
				Parámetros	
				■ 20.01	■ 70 ■ 130

¹ Avances físicos y financieros preliminares a la Cuenta Pública para el ejercicio fiscal 2017.

Nivel **Propósito** Resumen Narrativo 571 (P)_La entidad federativa cuenta con mecanismos de impartición de justicia, que garantizan la certeza jurídica en las resoluciones de la autoridad.

Denominación del Indicador	Método de cálculo	Definición del Indicador	Tipo/Dimensión/Frecuencia /Cobertura/Sentido	Valor Programado	Avance de la Meta
Número ciudadanos beneficiados al agilizar la recepción y atención de la denuncia	(Número de denuncias formuladas /Número de denuncias recibidas)*100	Este indicador mide que se recibe la noticia criminal por parte del ciudadano en donde toma conocimiento el Agente del Ministerio Público	Estratégico / Eficacia / Anual / Estatal / Ascendente /	100.00 % Avance de la Meta 100.00	100.00 Semáforo ÓPTIMO
Unidad de medida				Porcentaje	
Parámetros				<input type="checkbox"/> 30 <input type="checkbox"/> 70 <input type="checkbox"/> 130	

Nivel **Componente** Resumen Narrativo K6 Casos atendidos en materia de violencia familiar

Denominación del Indicador	Método de cálculo	Definición del Indicador	Tipo/Dimensión/Frecuencia /Cobertura/Sentido	Valor Programado	Avance de la Meta
Número de casos de violencia familiar atendidos	(Número de carpetas de investigación recibidas/Número de casos de violencia contra mujeres atendidos)	Este indicador mide que se investigan las denuncias por violencia contra mujeres (571_C10)	Gestión / Eficacia / Mensual / Estatal / Ascendente /	8,836.00 % Avance de la Meta 102.35	9,044.00 Semáforo ÓPTIMO
Unidad de medida				Carpeta de investigación	
Parámetros				<input type="checkbox"/> 40.01 <input type="checkbox"/> 70 <input type="checkbox"/> 130	

Nivel **Componente** Resumen Narrativo B1 Medidas de protección otorgadas a las víctimas de violencia contra las mujeres

Denominación del Indicador	Método de cálculo	Definición del Indicador	Tipo/Dimensión/Frecuencia /Cobertura/Sentido	Valor Programado	Avance de la Meta
Número de medidas de protección dictadas a víctimas de violencia contra las mujeres	(Número de carpetas de investigación en contra de mujeres recibidas/Número de medidas de protección dictadas)	Consiste en la prohibición de que el agresor se acerque o se comunique con la víctima	Gestión / Eficacia / Mensual / Estatal / Ascendente /	8,596.00 % Avance de la Meta 97.85	8,411.00 Semáforo ÓPTIMO
Unidad de medida				Medida de protección	
Parámetros				<input type="checkbox"/> 40.01 <input type="checkbox"/> 70 <input type="checkbox"/> 130	

Nivel **Componente** Resumen Narrativo 01 Atención otorgada a grupos vulnerables por maltrato infantil

Denominación del Indicador	Método de cálculo	Definición del Indicador	Tipo/Dimensión/Frecuencia /Cobertura/Sentido	Valor Programado	Avance de la Meta
Número de menores de edad víctimas del delito contra su integridad atendidos	(Número de carpetas de investigación de menores de edad víctimas de violencia/Número de asuntos atendidos)	Este indicador mide la atención a víctimas menores de edad que han sido transgredidos sus derechos a su integridad física y psicológica	Gestión / Eficacia / Mensual / Estatal / Ascendente /	2,494.00 % Avance de la Meta 100.00	2,494.00 Semáforo ÓPTIMO
Unidad de medida				Carpeta de investigación	
Parámetros				<input type="checkbox"/> 20.01 <input type="checkbox"/> 70 <input type="checkbox"/> 130	

¹ Avances físicos y financieros preliminares a la Cuenta Pública para el ejercicio fiscal 2017.

Nivel	Componente	Resumen Narrativo	02 Protección otorgada para el libre desarrollo de la personalidad de los menores de edad			
Denominación del Indicador	Método de cálculo	Definición del Indicador	Tipo/Dimensión/Frecuencia /Cobertura/Sentido	Valor Programado	Avance de la Meta	
Número de menores protegidos en el libre desarrollo de su personalidad	(Número de menores atendidos por delitos cometidos en su contra/Número de menores recibidos por delitos cometidos en su contra)	Este indicador mide la atención a víctimas menores de edad que son víctimas de un delito como lo son corrupción de menores, abuso sexual infantil, prostitución infantil y en general contra el libre desarrollo de la personalidad.	Gestión / Eficacia / Mensual / Estatal / Ascendente /	2,146.00 % Avance de la Meta 100.00	2,146.00 Semáforo ÓPTIMO	
				Unidad de medida	Carpeta de investigación	
				Parámetros		
				■ 20.01	■ 70 ■ 130	

Nivel	Componente	Resumen Narrativo	04 Personas capacitadas en Materia de Trata de Personas			
Denominación del Indicador	Método de cálculo	Definición del Indicador	Tipo/Dimensión/Frecuencia /Cobertura/Sentido	Valor Programado	Avance de la Meta	
Número de personal capacitado en especialización de trata de personas	(Número de personas capacitadas en materia de trata de personas/Número de personas programadas a capacitación)*100	Este indicador mide la capacitación, especialización en la atención de víctimas sometidas a cualquier forma de explotación	Gestión / Eficacia / Semestral / Estatal / Ascendente /	40.00 % Avance de la Meta 100.00	40.00 Semáforo ÓPTIMO	
				Unidad de medida	Persona Capacitada	
				Parámetros		
				■ 20.01	■ 70 ■ 130	

Nivel	Componente	Resumen Narrativo	08 Atención otorgada en forma inmediata de un delito en proceso a través del Botón de Pánico			
Denominación del Indicador	Método de cálculo	Definición del Indicador	Tipo/Dimensión/Frecuencia /Cobertura/Sentido	Valor Programado	Avance de la Meta	
Número de servicios atendidos a través del Botón de Pánico	(Número de servicios a través del botón de pánico atendidos /Número de servicios a través del botón de pánico recibidos)	Este indicador mide la atención con reacción inmediata de actos delictivos donde se ven involucrados personas víctimas y ofendidos	Gestión / Eficacia / Mensual / Estatal / Ascendente /	840.00 % Avance de la Meta 116.55	979.00 Semáforo ÓPTIMO	
				Unidad de medida	Denuncia	
				Parámetros		
				■ 20.01	■ 70 ■ 130	

Nivel	Componente	Resumen Narrativo	09 Conducción de investigación realizada del primer respondiente (policía)			
Denominación del Indicador	Método de cálculo	Definición del Indicador	Tipo/Dimensión/Frecuencia /Cobertura/Sentido	Valor Programado	Avance de la Meta	
Número de atenciones expeditas al primer respondiente	(Número de carpetas de Investigación iniciadas por el primer respondiente/Número de carpetas derivadas del primer respondiente))	Este indicador mide la debida atención inmediata a los ofendidos y víctimas, haciendo valer en el acto sus derechos y garantías dando inicio a la Carpeta de Investigación (571_C4)	Gestión / Eficacia / Mensual / Estatal / Ascendente /	8,661.00 % Avance de la Meta 94.45	8,180.00 Semáforo ÓPTIMO	
				Unidad de medida	Carpeta de investigación	
				Parámetros		
				■ 20.01	■ 70 ■ 130	

¹ Avances físicos y financieros preliminares a la Cuenta Pública para el ejercicio fiscal 2017.

Nivel	Componente	Resumen Narrativo	10 Delitos denunciados a través de medios electrónicos agilizando la procuración de justicia		
Denominación del Indicador	Método de cálculo	Definición del Indicador	Tipo/Dimensión/Frecuencia / Cobertura/Sentido	Valor Programado	Avance de la Meta
Número de carpetas de investigación iniciadas a través de la denuncia en línea	(Total de denuncias vía electrónica recibidas/Total de Carpetas de Investigación iniciadas)*100	Este indicador mide la atención inmediata a las denuncias electrónicas de la Ciudadanía generándose la carpeta de investigación.	Gestión / Eficacia / Mensual / Estatal / Ascendente /	9,019.00 % Avance de la Meta 101.08	9,116.00 Semáforo ÓPTIMO
Unidad de medida				Investigación	
Parámetros				<input type="checkbox"/> 20.01 <input type="checkbox"/> 70 <input type="checkbox"/> 130	

Nivel	Componente	Resumen Narrativo	11 Módulos implementados para denunciar en línea a través de atención inmediata		
Denominación del Indicador	Método de cálculo	Definición del Indicador	Tipo/Dimensión/Frecuencia / Cobertura/Sentido	Valor Programado	Avance de la Meta
Total de Módulos de denuncia en línea implementados	(Total de módulos de denuncia en línea implementados /Total de módulos de denuncia en línea programados)	Este indicador mide las denuncias recibidas vía electrónica a través de un módulo que conoce la autoridad, deben ser atendidos de forma diligente para brindar protección y asistencia a las víctimas u ofendidos	Gestión / Eficacia / Anual / Estatal / Ascendente /	1.00 % Avance de la Meta 100.00	1.00 Semáforo ÓPTIMO
Unidad de medida				Módulo	
Parámetros				<input type="checkbox"/> 30 <input type="checkbox"/> 70 <input type="checkbox"/> 130	

Nivel	Componente	Resumen Narrativo	14 Programa Ciudadano Informado socializado a través de trípticos respecto del Nuevo Sistema Penal Acusatorio		
Denominación del Indicador	Método de cálculo	Definición del Indicador	Tipo/Dimensión/Frecuencia / Cobertura/Sentido	Valor Programado	Avance de la Meta
Número de ciudadanos informados en donde presentarán su denuncia	(Número de ciudadanos informados/Número de ciudadanos que presentas denuncia)	Se informa al ciudadano cuales son las Agencias del Ministerio Público correspondientes para presentar sus denuncias	Gestión / Eficacia / Mensual / Estatal / Ascendente /	120,000.00 % Avance de la Meta 101.93	122,316.00 Semáforo ÓPTIMO
Unidad de medida				Persona	
Parámetros				<input type="checkbox"/> 20.01 <input type="checkbox"/> 70 <input type="checkbox"/> 130	

Nivel	Componente	Resumen Narrativo	18 Atención inmediata otorgada de delitos al maltrato animal		
Denominación del Indicador	Método de cálculo	Definición del Indicador	Tipo/Dimensión/Frecuencia / Cobertura/Sentido	Valor Programado	Avance de la Meta
Número de atención inmediata al maltrato animal	(Número de denuncias recibidas por maltrato animal/Número de denuncias atendidas por maltrato animal)	Este indicador mide que se recibe la noticia criminal por parte del ciudadano en donde toma conocimiento el Agente del Ministerio Público	Gestión / Eficacia / Mensual / Estatal / Ascendente /	120.00 % Avance de la Meta 74.17	89.00 Semáforo ÓPTIMO
Unidad de medida				Carpeta de investigación	
Parámetros				<input type="checkbox"/> 20.01 <input type="checkbox"/> 70 <input type="checkbox"/> 130	

¹ Avances físicos y financieros preliminares a la Cuenta Pública para el ejercicio fiscal 2017.

Nivel	Componente	Resumen Narrativo	20 Denuncias recabadas a través de las Unidades de Atención Temprana			
Denominación del Indicador	Método de cálculo	Definición del Indicador	Tipo/Dimensión/Frecuencia / Cobertura/Sentido	Valor Programado	Avance de la Meta	
Número de denuncias recabadas a través de Atención Temprana	(Número de denuncias recibidas/Número de denuncias canalizadas)	Este indicador mide que se recibe la noticia criminal por parte del ciudadano en donde toma conocimiento el Agente del Ministerio Público	Gestión / Eficacia / Mensual / Estatal / Ascendente /	120,000.00 % Avance de la Meta 95.05	114,061.00 Semáforo ÓPTIMO	
Unidad de medida				Carpeta de investigación		
Parámetros				<input type="checkbox"/> 20.01 <input type="checkbox"/> 70 <input type="checkbox"/> 130		

Nivel	Componente	Resumen Narrativo	22 Ejercicio de la acción penal implementado (Audiencias ante el juez de control)			
Denominación del Indicador	Método de cálculo	Definición del Indicador	Tipo/Dimensión/Frecuencia / Cobertura/Sentido	Valor Programado	Avance de la Meta	
Número de carpetas de investigación que se ejercitó la acción penal	(Total de asuntos atendidos por delitos sexuales/Total de asuntos resueltos)	Este indicador mide las carpetas de investigación que se enviaron al Juez de Control	Gestión / Eficacia / Mensual / Estatal / Ascendente /	389.00 % Avance de la Meta 101.54	395.00 Semáforo ÓPTIMO	
Unidad de medida				Carpeta de investigación		
Parámetros				<input type="checkbox"/> 40.01 <input type="checkbox"/> 70 <input type="checkbox"/> 130		

Nivel	Componente	Resumen Narrativo	23 Abatimiento realizado del rezago del sistema tradicional de robos y delitos varios			
Denominación del Indicador	Método de cálculo	Definición del Indicador	Tipo/Dimensión/Frecuencia / Cobertura/Sentido	Valor Programado	Avance de la Meta	
Número de Averiguaciones Previas Determinadas	(Número de averiguaciones previas determinadas /Número de averiguaciones previas en trámite)	Este indicador mide que se resuelve jurídicamente una indagatoria que se inició (571_C1)	Gestión / Eficacia / Mensual / Estatal / Ascendente /	51,804.00 % Avance de la Meta 127.34	65,966.00 Semáforo ÓPTIMO	
Unidad de medida				Averiguación Previa		
Parámetros				<input type="checkbox"/> 20.01 <input type="checkbox"/> 70 <input type="checkbox"/> 130		

Nombre del Programa Presupuestario: **Investigación y Persecución en Materia de Personas no Localizadas y Desaparecidas**

Avance Financiero Ejercido

Nivel	Fin	Resumen Narrativo	574 (F)_ Contribuir a garantizar y salvaguardar la integridad física de las personas desaparecidas, a través de labores de inteligencia y acción policial realizadas por personal operativo con capacidad y adiestramiento certificado			
Denominación del Indicador	Método de cálculo	Definición del Indicador	Tipo/Dimensión/Frecuencia / Cobertura/Sentido	Valor Programado	Avance de la Meta	
Porcentaje de Personas reportadas como desaparecidas localizadas	(Número de personas localizadas/Número de personas reportadas como desaparecidas)*100	Este indicador mide que se localizan las personas reportadas como desaparecidas	Estratégico / Eficacia / Anual / Estatal / Ascendente /	100.00 % Avance de la Meta 65.00	65.00 Semáforo MEJORABLE	
Unidad de medida				Porcentaje		
Parámetros				<input type="checkbox"/> 20.01 <input type="checkbox"/> 70 <input type="checkbox"/> 130		

¹ Avances físicos y financieros preliminares a la Cuenta Pública para el ejercicio fiscal 2017.

Nivel **Propósito** Resumen Narrativo 574 (P)_La Entidad Federativa cuenta con una estructura operativa especializada en el combate al delito de secuestro.

Denominación del Indicador	Método de cálculo	Definición del Indicador	Tipo/Dimensión/Frecuencia /Cobertura/Sentido	Valor Programado	Avance de la Meta
Porcentaje de Personas reportadas como desaparecidas localizadas en el menor tiempo posible	(Número de personas localizadas/Número de personas reportadas como desaparecidas)*100	Este indicador mide el que existe coordinación con las diferentes instituciones gubernamentales	Estratégico / Eficacia / Anual / Estatad / Ascendente /	100.00 % Avance de la Meta 100.00	100.00 Semáforo ÓPTIMO
Unidad de medida				Persona Desaparecida	
Parámetros				<input type="checkbox"/> 20.01 <input type="checkbox"/> 70 <input type="checkbox"/> 130	

Nivel **Componente** Resumen Narrativo 03 Vinculación con asociaciones civiles realizada, para la búsqueda de desaparecidos

Denominación del Indicador	Método de cálculo	Definición del Indicador	Tipo/Dimensión/Frecuencia /Cobertura/Sentido	Valor Programado	Avance de la Meta
Número de reuniones de trabajo con asociaciones civiles relacionadas con el tema de personas desaparecidas	(Número de reuniones con asociaciones llevadas a cabo/Número de reuniones con asociaciones civiles programadas)	Este indicador mide que se realizan reuniones de trabajo con asociaciones civiles	Gestión / Eficacia / Mensual / Estatad / Ascendente /	13.00 % Avance de la Meta 115.38	15.00 Semáforo ÓPTIMO
Unidad de medida				Reunión	
Parámetros				<input type="checkbox"/> 20.01 <input type="checkbox"/> 70 <input type="checkbox"/> 130	

Nivel **Componente** Resumen Narrativo 04 Traslado de personas localizadas en otras entidades federativas realizadas

Denominación del Indicador	Método de cálculo	Definición del Indicador	Tipo/Dimensión/Frecuencia /Cobertura/Sentido	Valor Programado	Avance de la Meta
Número de traslado de familiares de personas desaparecidas	(Número de personas trasladadas/Número de traslados de familiares de desaparecidos)	Este indicador mide el que en caso de localizar a una persona desaparecida en otra entidad, se brinda el apoyo de traslado a sus familiares para provocar el reencuentro	Gestión / Eficacia / Anual / Estatad / Ascendente /	15.00 % Avance de la Meta 100.00	15.00 Semáforo ÓPTIMO
Unidad de medida				Porcentaje	
Parámetros				<input type="checkbox"/> 20 <input type="checkbox"/> 70 <input type="checkbox"/> 130	

Nivel **Componente** Resumen Narrativo 05 Operativos aéreos realizados para la extracción de personas localizadas en zonas de difícil acceso

Denominación del Indicador	Método de cálculo	Definición del Indicador	Tipo/Dimensión/Frecuencia /Cobertura/Sentido	Valor Programado	Avance de la Meta
Número de operativos aéreos para la búsqueda y localización de personas desaparecidas	(Número de operativos aéreos realizados/Número de operativos aéreos programados)	Este indicador mide el que se cuenta con datos fidedignos respecto a la zona donde fue vista la persona desaparecida por última vez y se programa el operativo	Gestión / Eficacia / Anual / Estatad / Ascendente /	5.00 % Avance de la Meta 100.00	5.00 Semáforo ÓPTIMO
Unidad de medida				Porcentaje	
Parámetros				<input type="checkbox"/> 20 <input type="checkbox"/> 70 <input type="checkbox"/> 130	

Nombre del Programa Presupuestario: **Control de Agencias Adscritas en el Nuevo Sistema de Justicia Penal**

Avance Financiero Ejercido \$1,341,640.75

¹ Avances físicos y financieros preliminares a la Cuenta Pública para el ejercicio fiscal 2017.

Nivel Fin Resumen Narrativo Contribuir a mejorar la efectividad en la procuración e impartición de justicia, a través de un fácil acceso por parte de los ciudadanos que acuden a presentar denuncias por la comisión de delitos en el Estado.

Denominación del Indicador	Método de cálculo	Definición del Indicador	Tipo/Dimensión/Frecuencia / Cobertura/Sentido	Valor Programado	Avance de la Meta
Porcentaje de efectividad en la Procuración e Impartición de Justicia	(Procesos Iniciados/procesos concluidos)*100	Este indicador mide el contribuir a mejorar la efectividad en la Procuración e impartición de Justicia, haciéndola mas accesible, expedita y profesional	Estratégico / Eficacia / Anual / Estatal / Ascendente /	100.00 % Avance de la Meta 100.00	100.00 Semáforo ÓPTIMO
Unidad de medida				Porcentaje	
Parámetros				<input type="checkbox"/> 40 <input type="checkbox"/> 80 <input checked="" type="checkbox"/> 130	

Nivel Propósito Resumen Narrativo La Entidad Federativa cuenta con instituciones confiables y efectivas para procurar e impartir justicia.

Denominación del Indicador	Método de cálculo	Definición del Indicador	Tipo/Dimensión/Frecuencia / Cobertura/Sentido	Valor Programado	Avance de la Meta
Porcentaje de Certeza y Seguridad Jurídica	(procesos delictivos concluidos/Procesos concluidos en sentencia)*100	Este indicador mide el garantizar con la participación de la sociedad, un entorno seguro para la vida, la propiedad y la movilidad de las personas y bienes.	Estratégico / Eficacia / Anual / Estatal / Ascendente /	100.00 % Avance de la Meta 100.00	100.00 Semáforo ÓPTIMO
Unidad de medida				Porcentaje	
Parámetros				<input type="checkbox"/> 40 <input type="checkbox"/> 80 <input checked="" type="checkbox"/> 130	

Nivel Componente Resumen Narrativo 01 Averiguaciones Previas y expedientes consignados que concluyen en sentencia condenatoria

Denominación del Indicador	Método de cálculo	Definición del Indicador	Tipo/Dimensión/Frecuencia / Cobertura/Sentido	Valor Programado	Avance de la Meta
Número de Sentencias Condenatoria	Total de Sentencias/Procesos Concluidos en Sentencia Condenatoria	Este indicador mide el Informar el número de Averiguaciones Previas y Expedientes de adolescentes que concluyen en sentencia condenatoria	Gestión / Eficacia / Mensual / Estatal / Ascendente /	2,125.00 % Avance de la Meta 87.81	1,866.00 Semáforo ÓPTIMO
Unidad de medida				Sentencia condenatoria	
Parámetros				<input type="checkbox"/> 40 <input type="checkbox"/> 80 <input checked="" type="checkbox"/> 130	

Nivel Componente Resumen Narrativo 02 Cumplimentación realizada de órdenes de aprehensión

Denominación del Indicador	Método de cálculo	Definición del Indicador	Tipo/Dimensión/Frecuencia / Cobertura/Sentido	Valor Programado	Avance de la Meta
Agilizar la designación de mandamientos judiciales	Total de Mandamientos Judiciales recibidos/Total de mandamientos designados	Este indicador mide que 1) Se cumplimentan los mandatos judiciales: A) Aprehensiones, B) Reaprehensiones, C) Comparecencias, D) Cateos, E) Retenciones y, F) Presentaciones. Nota: de la A a la F, adultos, de la E a la F, menores.	Gestión / Eficacia / Mensual / Estatal / Ascendente /	4,500.00 % Avance de la Meta 111.29	5,008.00 Semáforo ÓPTIMO
Unidad de medida				Mandamiento Judiciales designados	
Parámetros				<input type="checkbox"/> 40 <input type="checkbox"/> 80 <input checked="" type="checkbox"/> 130	

¹ Avances físicos y financieros preliminares a la Cuenta Pública para el ejercicio fiscal 2017.

Nivel	Componente	Resumen Narrativo	04 Amparos de las autoridades responsables y de terceros interesados recibidos		
Denominación del Indicador	Método de cálculo	Definición del Indicador	Tipo/Dimensión/Frecuencia /Cobertura/Sentido	Valor Programado	Avance de la Meta
Número de Audiencias	Amparos recibidos de autoridades responsables/Total de audiencias incidentales y constitucionales desahogadas	Este indicador mide las Audiencias incidentales y Constitucionales desahogadas	Gestión / Eficacia / Mensual / Estatad / Ascendente/	19,875.00 % Avance de la Meta 91.75	18,236.00 Semáforo ÓPTIMO
				Unidad de medida	Audiencia
				Parámetros	
				40	80 130

Nivel	Componente	Resumen Narrativo	05 Audiencias fijadas por las salas penales del S.T.J. con motivo de la interposición del recurso de apelación por parte el M.P.		
Denominación del Indicador	Método de cálculo	Definición del Indicador	Tipo/Dimensión/Frecuencia /Cobertura/Sentido	Valor Programado	Avance de la Meta
Número de Audiencias	Audiencias fijadas por la S.T.J./Estudios presentados por la Representación Social	Este indicador mide el número de Audiencias de Apelación	Gestión / Eficacia / Mensual / Estatad / Ascendente/	3,650.00 % Avance de la Meta 100.85	3,681.00 Semáforo ÓPTIMO
				Unidad de medida	Audiencia
				Parámetros	
				40	80 130

Nivel	Componente	Resumen Narrativo	07 Rezago abatido de las órdenes de aprehensión		
Denominación del Indicador	Método de cálculo	Definición del Indicador	Tipo/Dimensión/Frecuencia /Cobertura/Sentido	Valor Programado	Avance de la Meta
Emisión de Oficios a los juzgados solicitando la vigencia del Mandato Judicial	Total de oficios de vigencias y de prescripciones/Total de oficios de cancelación recibidos	Este indicador mide que Se elabora un oficio solicitando al juzgado la vigencia del mandato judicial, con el objeto de mantener actualizada la base de datos y no transgredir los derechos fundamentales de los ciudadanos	Gestión / Eficacia / Mensual / Estatad / Ascendente/	3,200.00 % Avance de la Meta 103.06	3,298.00 Semáforo ÓPTIMO
				Unidad de medida	Prescripciones
				Parámetros	
				40.01	80.01 130

Nivel	Componente	Resumen Narrativo	17 Evaluación realizada de los procesos del NSJP		
Denominación del Indicador	Método de cálculo	Definición del Indicador	Tipo/Dimensión/Frecuencia /Cobertura/Sentido	Valor Programado	Avance de la Meta
Proyectos de mejora elaborados	Evaluación de procesos/Elaboración de proyectos de mejora	Este indicador mide la elaboración de proyectos de mejora, con la finalidad de eficientar los procesos del Nuevo sistema de Justicia Penal	Gestión / Eficacia / Mensual / Estatad / Ascendente/	12.00 % Avance de la Meta 100.00	12.00 Semáforo ÓPTIMO
				Unidad de medida	Proyecto
				Parámetros	
				40	80 130

Nombre del Programa **Investigar y Perseguir los Delitos Electorales de Orden Estatal**
Presupuestario:

Avance Financiero Ejercido

¹ Avances físicos y financieros preliminares a la Cuenta Pública para el ejercicio fiscal 2017.

Nivel **Fin** Resumen Narrativo Contribuir a garantizar el estado de derecho, a través de la prevención, investigación, acompañamiento y vigilancia del desarrollo del proceso electoral en la Entidad.

Denominación del Indicador	Método de cálculo	Definición del Indicador	Tipo/Dimensión/Frecuencia /Cobertura/Sentido	Valor Programado	Avance de la Meta
Porcentaje de sentencias condenatorias obtenidas a favor de la sociedad en materia de delitos del fuero E estatal	(Total de carpetas de investigación atendida/Total de sentencias condenatorias)*100	Este indicador mide el contribuir a la prevención, investigación y procuración de justicia a través del acompañamiento y vigilancia del desarrollo del proceso electoral en el estado de Jalisco	Estratégico / Eficacia / Anual / Estatad / Ascendente /	100.00 % Avance de la Meta 100.00	100.00 Semáforo ÓPTIMO
Unidad de medida				Carpetas de investigación	
Parámetros				<input type="checkbox"/> 20 <input type="checkbox"/> 70 <input type="checkbox"/> 130	

Nivel **Propósito** Resumen Narrativo La Entidad Federativa cuenta con instituciones de impartición y procuración de justicia que actúan de oficio y ante la denuncia de delitos electorales, así como la consignación de los asuntos que así lo ameriten.

Denominación del Indicador	Método de cálculo	Definición del Indicador	Tipo/Dimensión/Frecuencia /Cobertura/Sentido	Valor Programado	Avance de la Meta
Porcentaje de carpetas de investigación recibidas en relación a las consignadas	(Total de carpetas de investigación consignadas/Total de carpetas de investigación recibidas)*100	Este indicador mide el contribuir al beneficio social garantizando una justicia expedita, mediante la actuación de oficio y/o denuncia de delitos electorales, así como la consignación de los asuntos que así lo ameriten.	Estratégico / Eficacia / Anual / Estatad / Ascendente /	100.00 % Avance de la Meta 100.00	100.00 Semáforo ÓPTIMO
Unidad de medida				Carpetas de investigación	
Parámetros				<input type="checkbox"/> 20 <input type="checkbox"/> 70 <input type="checkbox"/> 130	

Nivel **Componente** Resumen Narrativo 01 Carpetas de investigación atendidas en materia de delitos electorales

Denominación del Indicador	Método de cálculo	Definición del Indicador	Tipo/Dimensión/Frecuencia /Cobertura/Sentido	Valor Programado	Avance de la Meta
Porcentaje de Carpetas de investigación instauradas en materia de delitos electorales	(Total de carpetas de investigación integradas/Total de carpetas de investigación recibidas)*100	Este indicador mide el contribuir a la procuración de justicia en materia penal electoral mediante la atención expedita de las carpetas de investigación radicadas.	Gestión / Eficacia / Semestral / Estatad / Ascendente /	100.00 % Avance de la Meta 105.00	105.00 Semáforo ÓPTIMO
Unidad de medida				Porcentaje	
Parámetros				<input type="checkbox"/> 20 <input type="checkbox"/> 70 <input type="checkbox"/> 130	

Nivel **Componente** Resumen Narrativo 02 Grupos vulnerables, autoridades municipales y sociedad civil capacitados, quienes por desconocimiento de la ley pueden ser víctimas de delitos electorales

Denominación del Indicador	Método de cálculo	Definición del Indicador	Tipo/Dimensión/Frecuencia /Cobertura/Sentido	Valor Programado	Avance de la Meta
Número de capacitaciones a grupos vulnerables, autoridades municipales y sociedad civil en materia de Delitos Electorales	(Total de Capacitaciones impartidas/Total de Capacitaciones programados)	Este indicador mide el contribuir a la divulgación de la ley para evitar la comisión de delitos electorales a través de la capacitación a los distintos grupos sociales destacando a los grupos vulnerables, autoridades municipales y sociedad civil	Gestión / Eficacia / Mensual / Estatad / Ascendente /	24.00 % Avance de la Meta 100.00	24.00 Semáforo ÓPTIMO
Unidad de medida				Capacitación	
Parámetros				<input type="checkbox"/> 20 <input type="checkbox"/> 70 <input type="checkbox"/> 130	

¹ Avances físicos y financieros preliminares a la Cuenta Pública para el ejercicio fiscal 2017.

Nivel **Componente** Resumen Narrativo 03 Actividades de vinculación, difusión y divulgación implementadas sobre delitos electorales en el Estado de Jalisco

Denominación del Indicador	Método de cálculo	Definición del Indicador	Tipo/Dimensión/Frecuencia /Cobertura/Sentido	Valor Programado	Avance de la Meta
Número de actividades de vinculación, divulgación y difusión de temas en materia de delitos electorales	(Número de Vinculación, Difusión y divulgación ejecutada/Número de Vinculación Difusión y divulgación programada)	Este indicador mide el contribuir a la vinculación, difusión y Divulgación en materia de delitos electorales mediante la implementación de actividades en conjunto con las Instituciones Electorales tanto estatales como federales	Gestión /	38.00	48.00
			Eficacia /	% Avance de la Meta	Semáforo
			Mensual /	126.32	ÓPTIMO
			Estatal /	Unidad de medida	Difusión
			Ascendente /	Parámetros	
		<input type="checkbox"/> 20 <input type="checkbox"/> 70 <input type="checkbox"/> 130			

Nombre del Programa Presupuestario: **Desarrollo de Ejercicios Consultivos de Procuración de Justicia**

Avance Financiero Ejercido \$9,273,784.07

Nivel **Fin** Resumen Narrativo Contribuir a garantizar el Estado de Derecho en la Entidad, a través de la promoción y la participación de la ciudadanía en la evaluación de políticas e instituciones de seguridad y procuración de justicia, para lograr una adecuada convivencia social

Denominación del Indicador	Método de cálculo	Definición del Indicador	Tipo/Dimensión/Frecuencia /Cobertura/Sentido	Valor Programado	Avance de la Meta
Porcentaje de participación ciudadana en la evaluación de instituciones de seguridad y política pública	Número de ciudadanos o representaciones ciudadanas convocados/Número de ciudadanos o representaciones ciudadanas participantes	Este indicador mide el contribuir en la promoción de la participación ciudadana, como una herramienta para fortalecer la seguridad de la sociedad, mediante su intervención en la evaluación de la política de seguridad y prevención.	Estratégico /	60.00	60.00
			Eficacia /	% Avance de la Meta	Semáforo
			Semestral /	100.00	ÓPTIMO
			Estatal /	Unidad de medida	Porcentaje
			Ascendente /	Parámetros	
		<input type="checkbox"/> 33 <input type="checkbox"/> 76 <input type="checkbox"/> 130			

Nivel **Propósito** Resumen Narrativo La Entidad Federativa cuenta con mecanismos de participación social, para mejorar la evaluación de las políticas de prevención, seguridad y procuración de justicia, mediante el uso de las nuevas tecnologías.

Denominación del Indicador	Método de cálculo	Definición del Indicador	Tipo/Dimensión/Frecuencia /Cobertura/Sentido	Valor Programado	Avance de la Meta
Número de presencia ciudadana en la toma de decisiones en seguridad pública y Procuración de Justicia. (P)	(Número de participantes estimados/Número de participantes registrados)	Este indicador mide la Implementación, con la participación de la sociedad, seguimiento y evaluación de un modelo de seguridad ciudadana, de prevención y de procuración de justicia. (P)	Estratégico /	200.00	200.00
			Eficacia /	% Avance de la Meta	Semáforo
			Trimestral /	100.00	ÓPTIMO
			Estatal /	Unidad de medida	Persona
			Ascendente /	Parámetros	
		<input type="checkbox"/> 33 <input type="checkbox"/> 75 <input type="checkbox"/> 130			

Nivel **Componente** Resumen Narrativo 03 Programa implementado de denuncia anónima

Denominación del Indicador	Método de cálculo	Definición del Indicador	Tipo/Dimensión/Frecuencia /Cobertura/Sentido	Valor Programado	Avance de la Meta
Número de respuestas de denuncias anónimas obtenidas	(Número de denuncias recibidas/Número de respuestas obtenidas)	Este indicador mide que el Consejo deberá dar seguimiento a la atención que la autoridad correspondiente brinde a cada denuncia	Gestión /	50.00	50.00
			Eficacia /	% Avance de la Meta	Semáforo
			Trimestral /	100.00	ÓPTIMO
			Estatal /	Unidad de medida	Servicio
			Ascendente /	Parámetros	
		<input type="checkbox"/> 33 <input type="checkbox"/> 75 <input type="checkbox"/> 130			

¹ Avances físicos y financieros preliminares a la Cuenta Pública para el ejercicio fiscal 2017.

Nivel	Componente	Resumen Narrativo	04 Opiniones emitidas sobre medidas preventivas y acciones de Gobierno		
Denominación del Indicador	Método de cálculo	Definición del Indicador	Tipo/Dimensión/Frecuencia /Cobertura/Sentido	Valor Programado	Avance de la Meta
Número de respuesta a los ejercicios consultivos entregados	Número de respuestas obtenidas/Número de opiniones entregadas	Este indicador mide la respuesta que cada autoridad receptora de una opinión brinde	Gestión / Eficacia / Trimestral / Estatal / Ascendente/	4.00 % Avance de la Meta 100.00	4.00 Semáforo ÓPTIMO
			Unidad de medida	Trimestral	
			Parámetros		
				33	75
				130	

Nivel	Componente	Resumen Narrativo	05 Acciones implementadas del Programa de recompensa a los servidores públicos del Sistema de Seguridad Pública		
Denominación del Indicador	Método de cálculo	Definición del Indicador	Tipo/Dimensión/Frecuencia /Cobertura/Sentido	Valor Programado	Avance de la Meta
Número de recompensas entregadas a servidores públicos	Número de recompensas entregadas/Número de casos analizados	Muestra que Cumplimentados los requisitos del procedimiento se entregara la o las recompensas procedentes	Gestión / Eficacia / Mensual / Estatal / Ascendente/	20.00 % Avance de la Meta 100.00	20.00 Semáforo ÓPTIMO
			Unidad de medida	Persona	
			Parámetros		
				33	75
				130	

Unidad Responsable Fiscalía General del Estado (Centro de Justicia para las Mujeres)

Nombre del Programa Presupuestario: **Atención Integral Especializada a Mujeres, sus Hijas e Hijos, Víctimas de Violencia por razones de Género**

Avance Financiero Ejercido \$15,823,602.69

Nivel	Fin	Resumen Narrativo	A través del CJM se atiende a Mujeres mayores de 18 años, víctimas de violencia familiar y del orden sexual, a través de servicios integrales, empoderamiento y acceso a la justicia, las 24 horas del día, los 365 días del año.		
Denominación del Indicador	Método de cálculo	Definición del Indicador	Tipo/Dimensión/Frecuencia /Cobertura/Sentido	Valor Programado	Avance de la Meta
Número de mujeres atendidas en el Centro de Justicia para las Mujeres (F)	(Número de mujeres atendidas/Número de Mujeres recibidas)	Este indicador mide como a través del Centro de Justicia para las mujeres se atiende a mujeres mayores de 18 años, víctimas de violencia familiar y del orden sexual, a través de servicios Integrales, Empoderamiento y Acceso a la Justicia, las 24 horas	Estratégico / Eficacia / Anual / Estatal / Ascendente/	10,500.00 % Avance de la Meta 100.00	10,500.00 Semáforo ÓPTIMO
			Unidad de medida	Persona	
			Parámetros		
				36.01	73.01
				130	

¹ Avances físicos y financieros preliminares a la Cuenta Pública para el ejercicio fiscal 2017.

Nivel **Propósito** Resumen Narrativo El Centro de Justicia para las Mujeres otorga atención integral, interdisciplinaria e interinstitucional bajo un mismo techo, para evitar la re victimización de las mujeres que viven delitos por razones de género y en modalidad de violencia familiar

Denominación del Indicador	Método de cálculo	Definición del Indicador	Tipo/Dimensión/Frecuencia /Cobertura/Sentido	Valor Programado	Avance de la Meta
Número de atenciones otorgadas en el Centro de Justicia para las Mujeres (P)	(Número de atenciones otorgadas/Número de atenciones programadas)	Este indicador mide como el Centro de Justicia para las mujeres otorga atención integral, interdisciplinaria e interinstitucional bajo un mismo techo, para evitar la re victimización de las mujeres que viven delitos por razones de género y VIF.	Estratégico / Eficacia / Anual / Estatad / Ascendente /	360,000.00 % Avance de la Meta 100.00	360,000.00 Semáforo ÓPTIMO
Unidad de medida				Atención	
Parámetros				36.01	73.01 130

Nivel **Componente** Resumen Narrativo B1 Casos positivos de mujeres atendidas en el Centro de Justicia para las Mujeres

Denominación del Indicador	Método de cálculo	Definición del Indicador	Tipo/Dimensión/Frecuencia /Cobertura/Sentido	Valor Programado	Avance de la Meta
Número de casos de mujeres con resultados positivos en su atención integral	(Número de casos evaluados como positivos/Número de casos revisados)	Este indicador busca conocer el impacto de la atención integral proporcionada en el Centro de Justicia para las mujeres, a través del cumplimiento de servicios que contribuyeron a mejorar su calidad de vida.	Gestión / Eficacia / Semestral / Estatad / Ascendente /	1,200.00 % Avance de la Meta 115.00	1,380.00 Semáforo ÓPTIMO
Unidad de medida				Persona	
Parámetros				36.01	73.01 130

Nivel **Componente** Resumen Narrativo B2 Personas atendidas de manera integral en el Centro de Justicia para las Mujeres

Denominación del Indicador	Método de cálculo	Definición del Indicador	Tipo/Dimensión/Frecuencia /Cobertura/Sentido	Valor Programado	Avance de la Meta
Número de personas atendidas de manera integral	(Número de personas atendidas de manera integral/Número de personas recibidas)	Este indicador mide el proporcionar a las mujeres asesoría jurídica, orientación psicológica, gestiones de trabajo social, detección y medición de riesgo, servicios médicos de primer nivel, estancia en área lúdica (juegos didácticos), resguardo temporal	Gestión / Eficacia / Mensual / Estatad / Ascendente /	12,000.00 % Avance de la Meta 100.88	12,106.00 Semáforo ÓPTIMO
Unidad de medida				Persona	
Parámetros				36.01	73.01 130

Nivel **Componente** Resumen Narrativo H4 Atenciones otorgadas a mujeres, sus hijas e hijos que asisten al área de empoderamiento

Denominación del Indicador	Método de cálculo	Definición del Indicador	Tipo/Dimensión/Frecuencia /Cobertura/Sentido	Valor Programado	Avance de la Meta
Número de atenciones otorgadas en el área de empoderamiento	(Número de atenciones otorgadas en el área de empoderamiento/Número de solicitudes recibidas)	Este indicador mide las atenciones psicológicas; gestión y vinculación a apoyos educativos; fortalecimiento económico; capacitación y prevención en violencia.	Gestión / Eficacia / Mensual / Estatad / Ascendente /	33,600.00 % Avance de la Meta 99.02	33,271.00 Semáforo ÓPTIMO
Unidad de medida				Atención	
Parámetros				36.01	73.01 130

¹ Avances físicos y financieros preliminares a la Cuenta Pública para el ejercicio fiscal 2017.

Nivel **Componente** Resumen Narrativo H3 Atenciones brindados de acceso a la justicia, que promueven los derechos humanos a mujeres víctimas de violencia familiar y del orden sexual

Denominación del Indicador	Método de cálculo	Definición del Indicador	Tipo/Dimensión/Frecuencia /Cobertura/Sentido	Valor Programado	Avance de la Meta
Número de atenciones otorgadas de acceso a la justicia	(Número de atenciones otorgadas de acceso a la justicia/Número de solicitudes recibidas)	Este indicador mide las atenciones brindadas de acceso a la justicia, que promueven los derechos humanos a mujeres víctimas de violencia familiar y del orden sexual.	Gestión / Eficacia / Mensual / Estatal / Ascendente /	48,000.00 % Avance de la Meta 127.78	61,335.00 Semáforo ÓPTIMO
Unidad de medida				Atención	
Parámetros				36.01	73.01 130

Unidad Responsable Procuraduría Social

Nombre del Programa Presupuestario: Procuración de Justicia Social en regiones y municipios del Estado de Jalisco

Avance Financiero Ejercido \$23,771,177.02

Nivel **Fin** Resumen Narrativo Contribuir a generar y mantener un mejor funcionamiento de la institución en beneficio de los jaliscienses de todas las regiones del Estado.

Denominación del Indicador	Método de cálculo	Definición del Indicador	Tipo/Dimensión/Frecuencia /Cobertura/Sentido	Valor Programado	Avance de la Meta
Número de Visitas de supervisión a oficinas foráneas de la Procuraduría Social	(Número de visitas de supervisión realizadas/Número de visitas de supervisión programadas)*100	Este indicador muestra el número de visitas de supervisión realizadas a coordinaciones Regionales con el objetivo de tener un mejor funcionamiento de las oficinas foráneas y otorgar con mayor eficacia el servicio.	Estratégico / Eficacia / Mensual / Estatal / Ascendente /	48.00 % Avance de la Meta 89.58	43.00 Semáforo ÓPTIMO
Unidad de medida				Visita de supervisión	
Parámetros				40.01	70.01 130

Nivel **Propósito** Resumen Narrativo Obtención de apoyo y establecimiento de la colaboración entre la Procuraduría Social y los municipios del Estado, para prestar un mejor servicio a los habitantes de cada municipio.

Denominación del Indicador	Método de cálculo	Definición del Indicador	Tipo/Dimensión/Frecuencia /Cobertura/Sentido	Valor Programado	Avance de la Meta
Número de Convenios de colaboración celebrados con Municipios foráneos y otras Instituciones	(Número de convenios de colaboración realizados/Número de convenios de colaboración programados)*100	Este indicador muestra el número de convenios de colaboración celebrados con Presidentes Municipales y otras instituciones con el fin de dar a conocer los servicios que presta la Procuraduría Social.	Estratégico / Eficacia / Anual / Estatal / Ascendente /	8.00 % Avance de la Meta 75.00	6.00 Semáforo ÓPTIMO
Unidad de medida				Convenio de colaboración	
Parámetros				40.01	70.01 130

Nivel **Componente** Resumen Narrativo 01 Visitas de inspección realizadas a coordinaciones regionales

Denominación del Indicador	Método de cálculo	Definición del Indicador	Tipo/Dimensión/Frecuencia /Cobertura/Sentido	Valor Programado	Avance de la Meta
Número de Visitas de supervisión a oficinas foráneas de la Procuraduría Social	(Número de visitas de supervisión realizadas/número de visitas de supervisión programadas)*100	Este indicador muestra el número de visitas de supervisión realizadas a coordinaciones Regionales con el objetivo de tener un mejor funcionamiento de las oficinas foráneas y otorgar con mayor eficacia el servicio.	Gestión / Eficacia / Mensual / Estatal / Ascendente /	48.00 % Avance de la Meta 89.58	43.00 Semáforo ÓPTIMO
Unidad de medida				Visita de supervisión	
Parámetros				40.01	70.01 130

¹ Avances físicos y financieros preliminares a la Cuenta Pública para el ejercicio fiscal 2017.

Nivel	Componente	Resumen Narrativo	02 Convenios celebrados con municipios del interior del estado		
Denominación del Indicador	Método de cálculo	Definición del Indicador	Tipo/Dimensión/Frecuencia / Cobertura/Sentido	Valor Programado	Avance de la Meta
Número de Convenios de colaboración celebrados con Municipios foráneos y otras Instituciones	(Número de convenios de colaboración realizados/Número de convenios de colaboración programados)*100	Este indicador muestra el número de convenios de colaboración celebrados con Presidentes Municipales y otras instituciones con el fin de dar a conocer los servicios que presta la Procuraduría Social.	Gestión / Eficacia / Mensual / Estatad / Ascendente /	8.00 % Avance de la Meta 75.00	6.00 Semáforo ÓPTIMO
Unidad de medida				Convenio de colaboración	
Parámetros				40.01	70.01
				130	

Nombre del Programa Presupuestario: **Apoyo jurídico de calidad y gratuito para la tranquilidad jurídica de los jaliscienses**

Avance Financiero Ejercido \$14,830,937.83

Nivel	Fin	Resumen Narrativo	Contribuir al apoyo jurídico gratuito mediante la calidad del servicio para la tranquilidad de los jaliscienses		
Denominación del Indicador	Método de cálculo	Definición del Indicador	Tipo/Dimensión/Frecuencia / Cobertura/Sentido	Valor Programado	Avance de la Meta
Número de juicios nuevos patrocinados en materia Civil, Mercantil y Laboral Burocrático.	(Número de patrocinio de Juicios Nuevos en Materia Mercantil, Civil y Laboral Burocrático realizados/Número de patrocinio de Juicios Nuevos en Materia Mercantil, Civil y Laboral Burocrático programados)*100	Este indicador muestra el número de juicios nuevos patrocinados por parte de la Procuraduría Social en materia Civil, Mercantil y Laboral Burocrático a favor de los ciudadanos.	Estratégico / Eficacia / Mensual / Estatad / Ascendente /	635.00 % Avance de la Meta 108.82	691.00 Semáforo ÓPTIMO
Unidad de medida				Juicio	
Parámetros				40	70
				130	

Nivel	Propósito	Resumen Narrativo	Brindar asesoría jurídica gratuita a los ciudadanos Jaliscienses en sus distintas modalidades para la toma de decisiones respecto a su situación jurídica		
Denominación del Indicador	Método de cálculo	Definición del Indicador	Tipo/Dimensión/Frecuencia / Cobertura/Sentido	Valor Programado	Avance de la Meta
Número de Usuarios que recibieron asesoría jurídica gratuita a través de Atención Ciudadana.	(Número de usuarios asesorados realizados/Número de usuarios asesorados programados)*100	Este indicador muestra el número de usuarios asesorados jurídicamente a través del Área de atención Ciudadana en beneficio de los Jaliscienses.	Estratégico / Eficacia / Mensual / Estatad / Ascendente /	39,500.00 % Avance de la Meta 95.50	37,723.00 Semáforo ÓPTIMO
Unidad de medida				Usuario	
Parámetros				40	70
				130	

Nivel	Componente	Resumen Narrativo	B7 Acciones realizadas del Programa Mujeres Avanzando		
Denominación del Indicador	Método de cálculo	Definición del Indicador	Tipo/Dimensión/Frecuencia / Cobertura/Sentido	Valor Programado	Avance de la Meta
Número de asesorías otorgadas a mujeres a través del programa Mujeres Avanzando	(número de asesorías a mujeres del programa mujeres avanzando realizadas/número de asesorías a mujeres del programa mujeres avanzando programadas)*100	Este indicador muestra el número de asesorías otorgadas a mujeres mediante el programa mujeres Avanzando con el objetivo de acercar los servicios que otorga la procuraduría social a todas las mujeres que así lo requieran.	Gestión / Eficacia / Mensual / Estatad / Ascendente /	186.00 % Avance de la Meta 47.85	89.00 Semáforo MEJORABLE
Unidad de medida				Asesoría	
Parámetros				40.01	70.01
				130	

¹ Avances físicos y financieros preliminares a la Cuenta Pública para el ejercicio fiscal 2017.

Nivel	Componente	Resumen Narrativo	B8 Estrategia integral implementada para enfrentar la violencia contra las mujeres			
Denominación del Indicador	Método de cálculo	Definición del Indicador	Tipo/Dimensión/Frecuencia / Cobertura/Sentido	Valor Programado	Avance de la Meta	
Número de usuarios mujeres en situación de violencia	(Número de usuarios mujeres en situación de violencia realizadas/Número de usuarios mujeres en situación de violencia programadas)*100	Este indicador muestra el número de número de usuarios mujeres en situación que padecen algún tipo de violencia, con el objetivo de empoderarlas.	Gestión / Eficacia / Mensual / Estatad / Ascendente /	700.00 % Avance de la Meta 86.57	606.00 Semáforo ÓPTIMO	
Unidad de medida				Usuario		
Parámetros				40.01	70.01	
				130		

Nivel	Componente	Resumen Narrativo	B4 Asesorías jurídicas otorgadas a grupos vulnerables			
Denominación del Indicador	Método de cálculo	Definición del Indicador	Tipo/Dimensión/Frecuencia / Cobertura/Sentido	Valor Programado	Avance de la Meta	
Número de Usuarios Adultos Mayores, Mujeres que sufren Violencia, Discapacitados y Grupos Indígenas asesorados jurídicamente.	(Número de Usuarios Adultos Mayores, Mujeres que sufren Violencia, Discapacitados y Grupos Indígenas asesorados jurídicamente realizados/Número de Usuarios Adultos Mayores, Mujeres que sufren Violencia, Discapacitados y	Este indicador muestra el número de usuarios pertenecientes a grupos vulnerables a los cuales se les otorgo asesoría jurídica gratuita.	Gestión / Eficacia / Mensual / Estatad / Ascendente /	5,220.00 % Avance de la Meta 106.34	5,551.00 Semáforo ÓPTIMO	
Unidad de medida				Usuario		
Parámetros				40	70	
				130		

Nivel	Componente	Resumen Narrativo	02 Asesoría jurídica y patrocinio brindados en materia laboral burocrático			
Denominación del Indicador	Método de cálculo	Definición del Indicador	Tipo/Dimensión/Frecuencia / Cobertura/Sentido	Valor Programado	Avance de la Meta	
Número de Juicios Nuevos patrocinados en materia Laboral Burocrático.	(Número de Juicios Nuevos en materia laboral burocrático realizados/Número de Juicios Nuevos en materia laboral burocrático programadas)*100	Este indicador muestra el número de juicios nuevos patrocinados a los Jaliscienses en materia de Laboral Burocrático.	Gestión / Eficacia / Mensual / Estatad / Ascendente /	85.00 % Avance de la Meta 104.71	89.00 Semáforo ÓPTIMO	
Unidad de medida				Juicio		
Parámetros				40	70	
				130		

Nivel	Componente	Resumen Narrativo	03 Estudios socioeconómicos, valoraciones y visitas realizadas por trabajo social			
Denominación del Indicador	Método de cálculo	Definición del Indicador	Tipo/Dimensión/Frecuencia / Cobertura/Sentido	Valor Programado	Avance de la Meta	
Número de Usuarios beneficiados por los Estudios Socioeconómicos, Valoraciones Socioeconómicas y Localizaciones realizadas por Trabajo Social	(Usuarios beneficiados por Estudios Socioeconómicos, Valoraciones Socioeconómicas y Localizaciones realizadas/Usuarios beneficiados por Estudios Socioeconómicos, Valoraciones Socioeconómicas y Localizaciones	Este indicador muestra el número de los usuarios que recibieron un beneficio por parte de las actividades de la Dirección de Trabajo Social	Gestión / Eficacia / Mensual / Estatad / Ascendente /	6,500.00 % Avance de la Meta 84.74	5,508.00 Semáforo ÓPTIMO	
Unidad de medida				Usuario		
Parámetros				40	70	
				130		

¹ Avances físicos y financieros preliminares a la Cuenta Pública para el ejercicio fiscal 2017.

Nivel	Componente	Resumen Narrativo	05 Mediaciones y conciliaciones realizadas en materia civil, mercantil y familiar			
Denominación del Indicador	Método de cálculo	Definición del Indicador	Tipo/Dimensión/Frecuencia /Cobertura/Sentido	Valor Programado	Avance de la Meta	
Número de sesiones de Mediaciones y Conciliaciones realizadas en materia civil, mercantil y familiar	(Número de sesiones de Mediaciones y Conciliaciones realizadas/Número de sesiones de Mediaciones y Conciliaciones programadas)*100	Este indicador muestra el número de sesiones a los cuales se aplico un método alterno de solución de conflicto.	Gestión / Eficacia / Mensual / Estatad / Ascendente /	2,000.00 % Avance de la Meta 101.60	2,032.00 Semáforo ÓPTIMO	
				Unidad de medida	Sesión	
				Parámetros		
				■ 40	■ 70 ■ 130	

Nivel	Componente	Resumen Narrativo	06 Asesoría jurídica gratuita brindada a usuarios			
Denominación del Indicador	Método de cálculo	Definición del Indicador	Tipo/Dimensión/Frecuencia /Cobertura/Sentido	Valor Programado	Avance de la Meta	
Número de Atenciones jurídicas realizadas a usuarios por parte de Atención ciudadana.	(Número de atenciones jurídicas realizadas/Número de atenciones jurídicas programadas)*100	Este indicador muestra el número de atenciones jurídicas realizadas a usuarios que acuden a la dependencia a solicitar el servicio.	Gestión / Eficacia / Mensual / Estatad / Ascendente /	50,500.00 % Avance de la Meta 106.96	54,015.00 Semáforo ÓPTIMO	
				Unidad de medida	Atención	
				Parámetros		
				■ 40	■ 70 ■ 130	

Nivel	Componente	Resumen Narrativo	09 Asesoría y patrocinio brindados en materia de asuntos civiles y mercantiles			
Denominación del Indicador	Método de cálculo	Definición del Indicador	Tipo/Dimensión/Frecuencia /Cobertura/Sentido	Valor Programado	Avance de la Meta	
Número de juicios nuevos en materia Civil y Mercantil	(Número de juicios nuevos civiles y mercantiles realizados/Número de juicios nuevos en materia civil y mercantil programados)*100	Este indicador muestra el número de los juicios nuevos en materia civil y mercantil patrocinados por parte de la Procuraduría Social a favor de los ciudadanos.	Gestión / Eficacia / Mensual / Estatad / Ascendente /	550.00 % Avance de la Meta 109.45	602.00 Semáforo ÓPTIMO	
				Unidad de medida	Juicio	
				Parámetros		
				■ 40	■ 70 ■ 130	

Nombre del Programa **Defensa humana y eficiente a todos los Jaliscienses**
 Presupuestario:

Avance Financiero Ejercido

Nivel	Fin	Resumen Narrativo	Contribuir con la asistencia y defensa legal en materia penal. Así como con la asistencia jurídica a usuarios dentro de un juicio en materia familiar.			
Denominación del Indicador	Método de cálculo	Definición del Indicador	Tipo/Dimensión/Frecuencia /Cobertura/Sentido	Valor Programado	Avance de la Meta	
Número de usuarios asistidos en materia penal y materia familiar	(Número de usuarios asistidos jurídicamente en la etapa de atención temprana, judicializados en materia penal y materia familiar realizados/Número de usuarios asistidos jurídicamente en la etapa de atención temprana, judicializados en materia penal y mate	Este indicador muestra el número de inculpados, imputados y procesados, asistidos jurídicamente cuando no cuentan con un Defensor Privado, además de contabilizar a usuarios asistidos jurídicamente dentro de un juicio en materia familiar.	Estratégico / Eficacia / Mensual / Estatad / Ascendente /	29,508.00 % Avance de la Meta 114.18	33,691.00 Semáforo ÓPTIMO	
				Unidad de medida	Usuario	
				Parámetros		
				■ 40	■ 70 ■ 130	

¹ Avances físicos y financieros preliminares a la Cuenta Pública para el ejercicio fiscal 2017.

Nivel **Propósito** Resumen Narrativo Atender y defender a los inculpadados, imputados y procesados en materia penal, además en materia familiar, para garantizar la legalidad del debido proceso y la certeza jurídica.

Denominación del Indicador	Método de cálculo	Definición del Indicador	Tipo/Dimensión/Frecuencia /Cobertura/Sentido	Valor Programado	Avance de la Meta
Número de atenciones realizadas a usuarios y familiares en materia penal, así como en materia familiar.	(Número de atenciones brindadas a usuarios y sus familiares en materia penal, y materia familiar realizadas/Número de atenciones brindadas a usuarios y sus familiares en materia penal, y materia familiar programadas)*100	Este indicador muestra las atenciones que realizamos en defensa jurídica a los inculpadados, imputados, procesados y sus familiares en materia penal, de igual forma atenciones brindadas a los ciudadanos en materia familiar	Estratégico / Eficacia / Mensual / Estatal / Ascendente /	195,164.00 % Avance de la Meta 94.67	184,764.00 Semáforo ÓPTIMO
Unidad de medida				Atención	
Parámetros				40.01	70.01 130

Nivel **Componente** Resumen Narrativo D4 Patrocinios otorgados en los juicios en materia penal y de justicia integral para adolescentes

Denominación del Indicador	Método de cálculo	Definición del Indicador	Tipo/Dimensión/Frecuencia /Cobertura/Sentido	Valor Programado	Avance de la Meta
Número de juicios patrocinados en materia penal y procedimientos especiales para adolescentes.	(Número de juicios nuevos en materia penal realizados/Número de juicios nuevos en materia penal programados)*100	Este indicador muestra el número de juicios patrocinados en materia penal.	Gestión / Eficacia / Mensual / Estatal / Ascendente /	5,000.00 % Avance de la Meta 119.66	5,983.00 Semáforo ÓPTIMO
Unidad de medida				Juicio	
Parámetros				40	70 130

Nivel **Componente** Resumen Narrativo 01 Patrocinio de juicios solventados en materia familiar

Denominación del Indicador	Método de cálculo	Definición del Indicador	Tipo/Dimensión/Frecuencia /Cobertura/Sentido	Valor Programado	Avance de la Meta
Número de juicios nuevos en materia familiar.	(Número de juicios nuevos en materia familiar realizados/Número de juicios nuevos en materia familiar programados)*100	Este indicador muestra la cantidad de juicios patrocinados en materia familiar.	Gestión / Eficacia / Mensual / Estatal / Ascendente /	6,500.00 % Avance de la Meta 98.43	6,398.00 Semáforo ÓPTIMO
Unidad de medida				Juicio	
Parámetros				40	70 130

Nombre del Programa Presupuestario: **Servicio a la ciudadanía con mayor calidad y calidez en la atención**

Avance Financiero Ejercido \$7,594,752.03

Nivel **Fin** Resumen Narrativo Contribuir para Propiciar un Estado de Derecho real en el que la población vulnerable tenga acceso igualitario a una justicia pronta y expedita.

Denominación del Indicador	Método de cálculo	Definición del Indicador	Tipo/Dimensión/Frecuencia /Cobertura/Sentido	Valor Programado	Avance de la Meta
Número de visitas de inspección, de encuestas realizadas y procesos de mejora, para una mayor calidad y calidez en la atención.	(Número de visitas de inspección, encuestas de salida, procesos de mejora y atenciones realizadas/Número de visitas de inspección, encuestas de salida, procesos de mejora y atenciones programadas)*100	Este indicador muestra el número de visitas de inspección realizadas por el Área de Asuntos Internos, las encuestas de salida realizadas a los usuarios, procesos de mejora y atenciones realizadas a los usuarios, para que la población vulnerable	Estratégico / Eficacia / Mensual / Estatal / Ascendente /	1,692.00 % Avance de la Meta 85.70	1,450.00 Semáforo ÓPTIMO
Unidad de medida				Servicios	
Parámetros				40	70 130

¹ Avances físicos y financieros preliminares a la Cuenta Pública para el ejercicio fiscal 2017.

Nivel **Propósito** Resumen Narrativo La ciudadanía cuenta con servicios de calidad y calidez en sus demandas, derivado de la mejora en los procesos de la Procuraduría Social.

Denominación del Indicador	Método de cálculo	Definición del Indicador	Tipo/Dimensión/Frecuencia /Cobertura/Sentido	Valor Programado	Avance de la Meta
Número de atenciones a usuarios por el Despacho del Procurador Social	(Atenciones a usuarios por el Despacho del Procurador Social realizadas/Atenciones a usuarios por el Despacho del Procurador Social programadas)*100	Este indicador muestra el número de atenciones a usuarios por el Despacho del Procurador Social.	Estratégico / Eficacia / Mensual / Estatal / Ascendente /	600.00	460.00
				% Avance de la Meta	Semáforo
				76.67	ÓPTIMO
				Unidad de medida	Atención
				Parámetros	
				40	70 130

Nivel **Componente** Resumen Narrativo 01 Procesos de mejora realizados en las áreas que brindan atención a los usuarios

Denominación del Indicador	Método de cálculo	Definición del Indicador	Tipo/Dimensión/Frecuencia /Cobertura/Sentido	Valor Programado	Avance de la Meta
Número de procesos de mejora.	(Número de procesos de mejora realizados/Número de procesos de mejora programados)*100	Este indicador muestra el número de procesos de mejora que fueron creados e implementados en diversas áreas de la Procuraduría Social.	Gestión / Eficacia / Mensual / Estatal / Ascendente /	12.00	11.00
				% Avance de la Meta	Semáforo
				91.67	ÓPTIMO
				Unidad de medida	Proceso
				Parámetros	
				40	70 130

Nivel **Componente** Resumen Narrativo 03 Visitas de inspección practicadas al interior de la dependencia

Denominación del Indicador	Método de cálculo	Definición del Indicador	Tipo/Dimensión/Frecuencia /Cobertura/Sentido	Valor Programado	Avance de la Meta
Número de visitas de inspección realizadas al personal de la dependencia.	(Número de visitas de inspección realizadas/Número de visitas de inspección programadas)*100	Este indicador muestra el número de visitas de inspección realizadas por el Área de Asuntos Interno.	Gestión / Eficacia / Mensual / Estatal / Ascendente /	40.00	38.00
				% Avance de la Meta	Semáforo
				95.00	ÓPTIMO
				Unidad de medida	Visita
				Parámetros	
				40	70 130

Nivel **Componente** Resumen Narrativo 04 Encuestas de salida realizadas a usuarios

Denominación del Indicador	Método de cálculo	Definición del Indicador	Tipo/Dimensión/Frecuencia /Cobertura/Sentido	Valor Programado	Avance de la Meta
Número de encuestas realizadas por los usuarios.	(Número de encuestas de salida realizadas/Número de encuestas de salida programadas)*100	Este indicador muestra el número de encuestas de salida realizadas.	Gestión / Calidad / Mensual / Estatal / Ascendente /	1,200.00	941.00
				% Avance de la Meta	Semáforo
				78.42	ÓPTIMO
				Unidad de medida	Encuesta
				Parámetros	
				40	70 130

Nombre del Programa Presupuestario: **Vigilancia y Cumplimiento de los Derechos Patrimoniales y Personales de los jaliscienses**

Avance Financiero Ejercido \$5,197,404.56

¹ Avances físicos y financieros preliminares a la Cuenta Pública para el ejercicio fiscal 2017.

Nivel **Fin** Resumen Narrativo Contribuir para Respaldo los derechos personales y patrimoniales de los jaliscienses mediante el cumplimiento de la normatividad aplicable a cada caso en particular.

Denominación del Indicador	Método de cálculo	Definición del Indicador	Tipo/Dimensión/Frecuencia /Cobertura/Sentido	Valor Programado	Avance de la Meta
Número de Visitas de inspección general y especial a Órganos Estatales, Municipales y de asistencia social	(No. de visitas a cárceles municipales, estatales, notarias públicas, oficialías del reg. civil y organismos de asistencia social realizadas/No. de visitas a cárceles municipales, estatales, notarias públicas, oficialías del reg. civil prog)*100	Este indicador mide las visitas de inspección general y especial a Órganos Estatales, Municipales y de asistencia Social.	Estratégico / Eficacia / Mensual / Estatal / Ascendente /	590.00 % Avance de la Meta 98.31	580.00 Semáforo ÓPTIMO
Unidad de medida				Visita de Inspección	
Parámetros				<input type="checkbox"/> 40 <input type="checkbox"/> 70 <input type="checkbox"/> 130	

Nivel **Propósito** Resumen Narrativo La procuraduría Social cuenta con procesos de visitaduría a Órganos Estatales, Municipales y de Asistencia Social con el fin de garantizar los derechos patrimoniales y personales de los Jaliscienses.

Denominación del Indicador	Método de cálculo	Definición del Indicador	Tipo/Dimensión/Frecuencia /Cobertura/Sentido	Valor Programado	Avance de la Meta
Número de Visitas de inspección general y especial a Órganos Estatales, Municipales y de asistencia social	(No. de visitas a cárceles municipales, estatales, notarias públicas, oficialías del reg. civil y organismos de asistencia social realizadas/No. de visitas a cárceles municipales, estatales, notarias públicas, oficialías del reg. civil prog)*100	Este indicador muestra el número de visitas de inspección general y especial a Órganos Estatales, Municipales y de asistencia Social, con el fin de garantizar los derechos personales de los Jaliscienses.	Estratégico / Eficacia / Anual / Estatal / Ascendente /	590.00 % Avance de la Meta 98.31	580.00 Semáforo ÓPTIMO
Unidad de medida				Visita de Inspección	
Parámetros				<input type="checkbox"/> 40 <input type="checkbox"/> 70 <input type="checkbox"/> 130	

Nivel **Componente** Resumen Narrativo 01 Visitas de inspección general y especial realizadas a oficialías del registro civil y notarias públicas del Estado de Jalisco

Denominación del Indicador	Método de cálculo	Definición del Indicador	Tipo/Dimensión/Frecuencia /Cobertura/Sentido	Valor Programado	Avance de la Meta
Número de Visitas de inspección general y especial a oficialías del Registro Civil y Notarias Públicas del Estado de Jalisco.	Número de visitas de inspección a notarias públicas y Oficialías del Registro Civil realizadas/Número de visitas de inspección a notarias públicas y Oficialías del Registro Civil programadas)*100	Este indicador muestra la realización de visitas de inspección general y Especial de Oficialías del registro Civil y Notarias Públicas con el fin de garantizar los derechos personales y patrimoniales de los Jaliscienses	Gestión / Eficacia / Mensual / Estatal / Ascendente /	450.00 % Avance de la Meta 100.22	451.00 Semáforo ÓPTIMO
Unidad de medida				Visita de inspección	
Parámetros				<input type="checkbox"/> 40.01 <input type="checkbox"/> 70.01 <input type="checkbox"/> 130	

Nivel **Componente** Resumen Narrativo 02 Visitas de inspección realizadas a organismos de asistencia social y cárceles municipales y estatales

Denominación del Indicador	Método de cálculo	Definición del Indicador	Tipo/Dimensión/Frecuencia /Cobertura/Sentido	Valor Programado	Avance de la Meta
Número de Visitas de Inspección realizadas a organismos de asistencia social, cárceles estatales y municipales.	(Número de Visitas de Inspección a Organismos de Asistencia social, Cárceles Estatales y Municipales realizadas/Número de Visitas de Inspección a Organismos de Asistencia social, Cárceles Estatales y Municipales programadas)*100	Este indicador muestra el número de la realización de visitas de Inspección a Organismos de asistencia social, Cárceles Estatales y Municipales, con el fin de garantizar los derechos personales de los Jaliscienses.	Gestión / Eficacia / Mensual / Estatal / Ascendente /	140.00 % Avance de la Meta 92.14	129.00 Semáforo ÓPTIMO
Unidad de medida				Visita de Inspección	
Parámetros				<input type="checkbox"/> 40 <input type="checkbox"/> 70 <input type="checkbox"/> 130	

Unidad Responsable Tribunal de Arbitraje y Escalafón

Nombre del Programa Presupuestario: **Administración Transparente y eficiente del Tribunal de Arbitraje y Escalafón del Estado de Jalisco.**

Avance Financiero Ejercido \$12,884,936.38

¹ Avances físicos y financieros preliminares a la Cuenta Pública para el ejercicio fiscal 2017.

Nivel **Fin** Resumen Narrativo Contribuir con un administración transparente y eficiente los recursos del Tribunal de Arbitraje y Escalafón a través de un seguimiento puntual en el ejercicio del presupuesto

Denominación del Indicador	Método de cálculo	Definición del Indicador	Tipo/Dimensión/Frecuencia / Cobertura/Sentido	Valor Programado	Avance de la Meta
Número de manejo de recursos eficientes y transparentes	(Presupuesto ejercido/Presupuesto programado)*100	Este indicador mide el contribuir con un administración transparente y eficiente los recursos del Tribunal de Arbitraje y Escalafón a través de un seguimiento puntual en el ejercicio del presupuesto	Estratégico / Eficacia / Mensual / Estatal / Ascendente /	47,016,151.67 % Avance de la Meta 97.72	45,945,278.05 Semáforo ÓPTIMO
Unidad de medida				Pesos	
Parámetros				<input type="checkbox"/> 40.01 <input type="checkbox"/> 80.01 <input checked="" type="checkbox"/> 130	

Nivel **Propósito** Resumen Narrativo El Tribunal de Arbitraje y Escalafón del estado de Jalisco administra de manera transparente y eficiente los recursos humanos, financieros y materiales asignados.

Denominación del Indicador	Método de cálculo	Definición del Indicador	Tipo/Dimensión/Frecuencia / Cobertura/Sentido	Valor Programado	Avance de la Meta
Número de eficiencia de los recursos humanos, financieros y materiales	(Presupuesto ejercido/Presupuesto programado)*100	Este indicador mide que el Tribunal de Arbitraje y Escalafón del estado de Jalisco administra de manera transparente y eficiente los recursos humanos, financieros y materiales asignados.	Estratégico / Eficacia / Mensual / Estatal / Ascendente /	47,016,151.67 % Avance de la Meta 97.72	45,945,278.05 Semáforo ÓPTIMO
Unidad de medida				Pesos	
Parámetros				<input type="checkbox"/> 40.01 <input type="checkbox"/> 80.01 <input checked="" type="checkbox"/> 130	

Nivel **Componente** Resumen Narrativo A2 Solicitudes de información atendidas en materia de transparencia, presentadas por los ciudadanos

Denominación del Indicador	Método de cálculo	Definición del Indicador	Tipo/Dimensión/Frecuencia / Cobertura/Sentido	Valor Programado	Avance de la Meta
Número de solicitudes de transparencia resueltas	(Número de solicitudes de información de transparencia atendidas/Número de solicitudes de información de transparencia recibidas)*100	Este indicador mide las solicitudes de información de transparencia	Gestión / Eficacia / Mensual / Estatal / Ascendente /	220.00 % Avance de la Meta 118.64	261.00 Semáforo ÓPTIMO
Unidad de medida				Solicitud	
Parámetros				<input type="checkbox"/> 40.01 <input type="checkbox"/> 80.01 <input checked="" type="checkbox"/> 130	

Nivel **Componente** Resumen Narrativo A1 Recursos humanos y financieros eficientados y transparentados

Denominación del Indicador	Método de cálculo	Definición del Indicador	Tipo/Dimensión/Frecuencia / Cobertura/Sentido	Valor Programado	Avance de la Meta
Número de eficiencia de los recursos Humanos y Financieros	(Presupuesto ejercido/Presupuesto programado)*100	Este indicador mide los recursos humanos y financieros optimizados y transparentados.	Gestión / Eficacia / Mensual / Estatal / Ascendente /	47,016,151.67 % Avance de la Meta 97.72	45,945,278.05 Semáforo ÓPTIMO
Unidad de medida				Pesos	
Parámetros				<input type="checkbox"/> 40.01 <input type="checkbox"/> 80.01 <input checked="" type="checkbox"/> 130	

Nombre del Programa Presupuestario: **Impartición de Justicia Laboral para Servidores Públicos y Entidades Públicas del Estado y Municipios**

Avance Financiero Ejercido \$31,430,212.59

¹ Avances físicos y financieros preliminares a la Cuenta Pública para el ejercicio fiscal 2017.

Nivel Fin Resumen Narrativo Contribuir al cumplimiento de la Ley de los Servidores Públicos del Estado de Jalisco y sus Municipios y Ley Federal de los Servidores Públicos, mediante la resolución de las demandas presentadas, buscando siempre la impartición de una justicia pronta

Denominación del Indicador	Método de cálculo	Definición del Indicador	Tipo/Dimensión/Frecuencia /Cobertura/Sentido	Valor Programado	Avance de la Meta
Número de Atención a demandas laborales Burocráticas	(Número de demandas laborales resueltas/Número de demandas laborales presentadas)*100	Este indicador mide la resolución de las demandas presentadas, buscando siempre la impartición de una justicia pronta y expedita (colectivos e individuales)	Estratégico / Eficacia / Anual / Estatad / Ascendente /	2,600.00 % Avance de la Meta 60.00	1,560.00 Semáforo MEJORABLE
Unidad de medida				Demanda	
Parámetros				<input type="checkbox"/> 20.01 <input type="checkbox"/> 80.01 <input type="checkbox"/> 130	

Gracias a la paz laboral no se ha dado despidos masivos en los Ayuntamientos y el Gobierno del Estado, como había sucedido en otros periodos por lo cual no hemos alcanzado la meta.

Nivel Propósito Resumen Narrativo Impartir Justicia Laboral Burocrática entre los Servidores Públicos y las propias Entidades del Estado de Jalisco y sus Municipios, en donde prestan o prestaron sus servicios, con ello resolviendo los conflictos laborables

Denominación del Indicador	Método de cálculo	Definición del Indicador	Tipo/Dimensión/Frecuencia /Cobertura/Sentido	Valor Programado	Avance de la Meta
Número de Demandas Presentadas	(Demandas laborales presentadas 2015+Demandas laborales presentadas 2016+Demandas laborales presentadas 2017)/3	Este indicador mide la impartición de Justicia Laboral Burocrática entre los Servidores Públicos y las propias Entidades del Estado de Jalisco y sus Municipios, en donde prestan o prestaron sus servicios, con ello resolviendo los conflictos laborables	Estratégico / Eficacia / Semestral / Estatad / Ascendente /	2,600.00 % Avance de la Meta 60.00	1,560.00 Semáforo MEJORABLE
Unidad de medida				Demanda	
Parámetros				<input type="checkbox"/> 40.01 <input type="checkbox"/> 80.01 <input type="checkbox"/> 130	

Gracias a la paz laboral no se ha dado despidos masivos en los Ayuntamientos y el Gobierno del Estado, como había sucedido en otros periodos por lo cual no hemos alcanzado la meta.

Nivel Componente Resumen Narrativo 01 Demandas laborales resueltas

Denominación del Indicador	Método de cálculo	Definición del Indicador	Tipo/Dimensión/Frecuencia /Cobertura/Sentido	Valor Programado	Avance de la Meta
Número de Atención de demandas labores resueltas Burocráticas	(Número de demandas laborales resueltas/Número de demandas laborales presentadas)*100	Este indicador mide las demandas laborales resueltas	Gestión / Eficacia / Semestral / Estatad / Ascendente /	2,600.00 % Avance de la Meta 60.00	1,560.00 Semáforo MEJORABLE
Unidad de medida				Demanda	
Parámetros				<input type="checkbox"/> 40.01 <input type="checkbox"/> 80.01 <input type="checkbox"/> 130	

Gracias a la paz laboral no se ha dado despidos masivos en los Ayuntamientos y el Gobierno del Estado, como había sucedido en otros periodos por lo cual no hemos alcanzado la meta.

Nivel Componente Resumen Narrativo 02 Certeza jurídica otorgada los convenios, renunciaciones y ratificaciones fuera de juicio y por consecuencia nuevos juicios restringidos

Denominación del Indicador	Método de cálculo	Definición del Indicador	Tipo/Dimensión/Frecuencia /Cobertura/Sentido	Valor Programado	Avance de la Meta
Número de Convenios, Renunciaciones y Ratificaciones fuera de juicio	(Convenios, ratificaciones y renunciaciones fuera de juicio atendidas/Convenios, renunciaciones y ratificaciones presentadas fuera de juicio)*100	Este indicador mide el dar certeza jurídica a los convenios, renunciaciones y ratificaciones fuera de juicio, y por consecuencia restringir nuevos juicios	Gestión / Eficacia / Mensual / Estatad / Ascendente /	1,600.00 % Avance de la Meta 89.94	1,439.00 Semáforo ÓPTIMO
Unidad de medida				Convenio	
Parámetros				<input type="checkbox"/> 40.01 <input type="checkbox"/> 80.01 <input type="checkbox"/> 130	

¹ Avances físicos y financieros preliminares a la Cuenta Pública para el ejercicio fiscal 2017.

Nivel		Componente	Resumen Narrativo		
Denominación del Indicador	Método de cálculo	Definición del Indicador	Tipo/Dimensión/Frecuencia / Cobertura/Sentido	Valor Programado	Avance de la Meta
Número de Juicios Colectivos y Solicitud de nuevos sindicatos	((Juicios colectivos resueltos+Nuevos sindicatos aprobados)/(Número de juicios colectivos presentados+Solicitudes de nuevos sindicatos))*100	Este indicador mide la atención de juicios colectivos y nuevos sindicatos	Gestión / Eficacia / Mensual / Estatal / Ascendente/	206.00 % Avance de la Meta 101.94	210.00 Semáforo ÓPTIMO
				Unidad de medida	Solicitud
				Parámetros	
				40	80 130

¹ Avances físicos y financieros preliminares a la Cuenta Pública para el ejercicio fiscal 2017.

Tema Central
Derechos Humanos

Unidad Responsable **Secretaría General de Gobierno**

Nombre del Programa Presupuestario: **Modelo de Atención Integral a Víctimas**

Avance Financiero Ejercido **\$20,773,423.88**

Nivel **Fin** Resumen Narrativo Contribuir a que las víctimas reciban ayuda provisional, oportuna y rápida de acuerdo a las necesidades inmediatas que tengan relación directa con el hecho victimizante mediante la atención y la garantía de la satisfacción de sus necesidades

Denominación del Indicador	Método de cálculo	Definición del Indicador	Tipo/Dimensión/Frecuencia / Cobertura/Sentido	Valor Programado	Avance de la Meta
Número de atenciones otorgadas por la comisión	Número de Atenciones Otorgadas por la Comisión	Este indicador mide las atenciones multidisciplinaria otorgadas por la comisión a la ciudadanía jalisciense.	Estratégico / Eficacia / Mensual / Estatad / Ascendente /	1,800.00 % Avance de la Meta 100.00	1,800.00 Semáforo ÓPTIMO
Unidad de medida				Atención	
Parámetros				<input type="checkbox"/> 75.01 <input type="checkbox"/> 90.01 <input checked="" type="checkbox"/> 130	

Nivel **Propósito** Resumen Narrativo El modelo de atención integral a víctimas ayuda a la población a reconocer y garantizar los derechos de las víctimas del delito y de violaciones a sus derechos humanos, en especial el derecho a la asistencia, protección, atención, verdad, justicia, etc.

Denominación del Indicador	Método de cálculo	Definición del Indicador	Tipo/Dimensión/Frecuencia / Cobertura/Sentido	Valor Programado	Avance de la Meta
Número de atenciones realizadas por la comisión	Número de Atenciones Otorgadas por la Comisión	Este indicador mide el número de atenciones realizadas por las diferentes áreas de la comisión (Trabajo social, psicología, médica y asesoría Jurídica)	Estratégico / Eficacia / Mensual / Estatad / Ascendente /	1,800.00 % Avance de la Meta 100.00	1,800.00 Semáforo ÓPTIMO
Unidad de medida				Atención	
Parámetros				<input type="checkbox"/> 75.01 <input type="checkbox"/> 90.01 <input checked="" type="checkbox"/> 130	

Nivel **Componente** Resumen Narrativo **K3 Estrategia Integral implementada para enfrentar la Violencia contra las Mujeres**

Denominación del Indicador	Método de cálculo	Definición del Indicador	Tipo/Dimensión/Frecuencia / Cobertura/Sentido	Valor Programado	Avance de la Meta
Porcentaje del presupuesto de la dependencia asignado a la estrategia integral implementada para enfrentar la violencia	Número de Mujeres Atendidas por la Comisión	Este indicador mide la proporción de recursos que se utiliza para enfrentar la violencia hacia la mujer.	Gestión / Eficacia / Mensual / Estatad / Ascendente /	100.00 % Avance de la Meta 100.00	100.00 Semáforo ÓPTIMO
Unidad de medida				Porcentaje	
Parámetros				<input type="checkbox"/> 20 <input type="checkbox"/> 70 <input checked="" type="checkbox"/> 130	

¹ Avances físicos y financieros preliminares a la Cuenta Pública para el ejercicio fiscal 2017.

Nivel	Componente	Resumen Narrativo	A1 Fondo de ayuda, asistencia y reparación integral implementado para la protección de la víctimas del delito			
Denominación del Indicador	Método de cálculo	Definición del Indicador	Tipo/Dimensión/Frecuencia /Cobertura/Sentido	Valor Programado	Avance de la Meta	
Número de víctimas que tiene acceso al fondo	(Número de solicitudes procedentes/Número de Víctimas que tiene Acceso al Fondo)*100	Este indicador mide el número de víctimas que tiene acceso al fondo para apoyo económico o compensación.	Gestión / Eficacia / Mensual / Estatal / Ascendente/	100.00 % Avance de la Meta 100.00	100.00 Semáforo ÓPTIMO	
			Unidad de medida	Porcentaje		
			Parámetros			
			<input type="checkbox"/> 20 <input type="checkbox"/> 70 <input checked="" type="checkbox"/> 130			

Nivel	Componente	Resumen Narrativo	K2 Víctimas atendidas en materia de delito y de violación a derechos humanos			
Denominación del Indicador	Método de cálculo	Definición del Indicador	Tipo/Dimensión/Frecuencia /Cobertura/Sentido	Valor Programado	Avance de la Meta	
Número de atenciones realizadas por la comisión	(Número de Atenciones Otorgadas por la Comisión/ Número de Atenciones programadas por la Comisión)*100	Este Indicador mide el número de atenciones que realiza la comisión.	Gestión / Eficacia / Mensual / Estatal / Ascendente/	100.00 % Avance de la Meta 100.00	100.00 Semáforo ÓPTIMO	
			Unidad de medida	Porcentaje		
			Parámetros			
			<input type="checkbox"/> 75.01 <input type="checkbox"/> 90.01 <input checked="" type="checkbox"/> 130			

Unidad Responsable Fiscalía General del Estado

Nombre del Programa Presupuestario: **Atención Integral a Víctimas del Delito**

Avance Financiero Ejercido \$18,292,528.29

Nivel	Fin	Resumen Narrativo	Contribuir a la atención integral a las víctimas del delito, a través de la oportuna y adecuada atención jurídica, psicológica, psiquiátrica y de trabajo social.			
Denominación del Indicador	Método de cálculo	Definición del Indicador	Tipo/Dimensión/Frecuencia /Cobertura/Sentido	Valor Programado	Avance de la Meta	
Número de mujeres víctimas atendidas	(Número de solicitudes atendidas/Número de solicitudes recibidas para atención)	Este indicador mide el contribuir a la atención integral de las mujeres víctimas del delito mediante la atención jurídica, psicológica, psiquiátrica y de trabajo social. (F)	Estratégico / Eficacia / Anual / Estatal / Ascendente/	8,500.00 % Avance de la Meta 97.52	8,289.00 Semáforo ÓPTIMO	
			Unidad de medida	Solicitud		
			Parámetros			
			<input type="checkbox"/> 30 <input type="checkbox"/> 70 <input checked="" type="checkbox"/> 130			

Nivel	Propósito	Resumen Narrativo	Brindar atención integral a las víctimas de los delitos.			
Denominación del Indicador	Método de cálculo	Definición del Indicador	Tipo/Dimensión/Frecuencia /Cobertura/Sentido	Valor Programado	Avance de la Meta	
Número de víctimas del delito atendidas	(Número de víctimas de delitos atendidas/Número de víctimas de delitos)	Este indicador mide el contribuir a la atención integral a las víctimas del delito mediante la atención jurídica, psicológica, psiquiátrica y de trabajo social.	Estratégico / Eficacia / Anual / Estatal / Ascendente/	8,500.00 % Avance de la Meta 97.52	8,289.00 Semáforo ÓPTIMO	
			Unidad de medida	Víctima		
			Parámetros			
			<input type="checkbox"/> 30 <input type="checkbox"/> 70 <input checked="" type="checkbox"/> 130			

¹ Avances físicos y financieros preliminares a la Cuenta Pública para el ejercicio fiscal 2017.

Nivel **Componente** Resumen Narrativo H6 Apoyo integral otorgado a mujeres, consistente en atención jurídica, médica, psicológica y orientación social

Denominación del Indicador	Método de cálculo	Definición del Indicador	Tipo/Dimensión/Frecuencia /Cobertura/Sentido	Valor Programado	Avance de la Meta
Número de víctimas reciben atención integral	(Número de Víctimas programadas atendidas/Número de Víctimas programadas para atención integral)	Este indicador mide la atención jurídica, médica, psicológica y orientación social realizada	Gestión / Eficacia / Mensual / Estatad / Ascendente /	8,500.00 % Avance de la Meta 68.26	5,802.00 Semáforo MEJORABLE
Unidad de medida				Víctima	
Parámetros				<input type="checkbox"/> 30 <input type="checkbox"/> 70 <input type="checkbox"/> 130	

Nivel **Componente** Resumen Narrativo H5 Búsqueda y localización realizada de niñas, adolescentes o mujeres extraviadas o desaparecidas

Denominación del Indicador	Método de cálculo	Definición del Indicador	Tipo/Dimensión/Frecuencia /Cobertura/Sentido	Valor Programado	Avance de la Meta
Número de niñas, adolescentes o mujeres desaparecidas localizadas	(Número de personas localizadas/Número de personas desaparecidas)	Este indicador mide el realizar la búsqueda inmediata de niñas, adolescentes y mujeres desaparecidas en coordinación con las autoridades de los tres niveles de gobierno.	Gestión / Eficacia / Mensual / Estatad / Ascendente /	1,200.00 % Avance de la Meta 82.75	993.00 Semáforo ÓPTIMO
Unidad de medida				Persona	
Parámetros				<input type="checkbox"/> 30 <input type="checkbox"/> 70 <input type="checkbox"/> 130	

Nivel **Componente** Resumen Narrativo D8 Búsqueda y localización realizada de menores extraviados o desaparecidos

Denominación del Indicador	Método de cálculo	Definición del Indicador	Tipo/Dimensión/Frecuencia /Cobertura/Sentido	Valor Programado	Avance de la Meta
Número de reportes atendidos de menores desaparecidos o extraviados.	(Número de reportes atendidas/Número de reportes)	Este indicador mide la búsqueda y localización de menores extraviados o desaparecidos localizados.	Gestión / Eficacia / Mensual / Estatad / Ascendente /	4,522.00 % Avance de la Meta 65.94	2,982.00 Semáforo MEJORABLE
Unidad de medida				Reporte	
Parámetros				<input type="checkbox"/> 30 <input type="checkbox"/> 70 <input type="checkbox"/> 130	

Nivel **Componente** Resumen Narrativo 02 Vínculos establecidos y seguimiento otorgado a los asuntos, propuestas de conciliación y recomendaciones formuladas por la Comisión Nacional o Estatal de Derechos Humanos

Denominación del Indicador	Método de cálculo	Definición del Indicador	Tipo/Dimensión/Frecuencia /Cobertura/Sentido	Valor Programado	Avance de la Meta
Número de solicitudes atendidas	(Número de solicitudes, convenios y acuerdos atendidos/Número de solicitudes de convenios y acuerdos recibidas)	Este indicador mide los Vínculos establecidos y seguimiento otorgado a los asuntos, propuestas de conciliación y recomendaciones formuladas por la Comisión Nacional o Estatal de Derechos Humanos.	Gestión / Eficacia / Mensual / Estatad / Ascendente /	320.00 % Avance de la Meta 109.38	350.00 Semáforo ÓPTIMO
Unidad de medida				Solicitud	
Parámetros				<input type="checkbox"/> 30 <input type="checkbox"/> 70 <input type="checkbox"/> 130	

¹ Avances físicos y financieros preliminares a la Cuenta Pública para el ejercicio fiscal 2017.

Nivel		Componente	Resumen Narrativo	03 Solicitudes ciudadanas atendidas		
Denominación del Indicador	Método de cálculo	Definición del Indicador	Tipo/Dimensión/Frecuencia / Cobertura/Sentido	Valor Programado	Avance de la Meta	
Número de Solicitudes ciudadanas atendidas	(Número de solicitudes atendidas en la oficina/Número de solicitudes recibidas para atención en la oficina)	Este indicador mide las atenciones ciudadanas brindadas en las oficinas de Audiencia Pública	Gestión /	2,200.00	2,651.00	
			Eficacia /	% Avance de la Meta		Semáforo
			Mensual /	120.50		ÓPTIMO
			Estatal /	Unidad de medida	Solicitud	
			Ascendente /	Parámetros		<input type="checkbox"/> 30 <input type="checkbox"/> 70 <input type="checkbox"/> 130

¹ Avances físicos y financieros preliminares a la Cuenta Pública para el ejercicio fiscal 2017.

Unidad Responsable Procuraduría Social

Nombre del Programa Presupuestario: **Observancia de la legalidad y el respeto de los derechos de la ciudadanía vulnerable**

Avance Financiero Ejercido

Nivel **Fin** Resumen Narrativo Contribuir al incremento de revisión de procedimientos instaurados por la ciudadanía mediante las Vistas realizadas a través de la Representación Social por parte de la Procuraduría Social.

Denominación del Indicador	Método de cálculo	Definición del Indicador	Tipo/Dimensión/Frecuencia / Cobertura/Sentido	Valor Programado	Avance de la Meta
Número de procedimientos revisados	(Número de procedimientos revisados realizados / Número de procedimientos revisados programados)*100	Este indicador muestra el número de procedimientos revisados, con el fin de cuidar la legalidad y el respeto a los derechos de la ciudadanía vulnerable.	Estratégico / Eficacia / Mensual / Estatal / Ascendente /	63,000.00 % Avance de la Meta 109.70	69,109.00 Semáforo ÓPTIMO
Unidad de medida				Procedimientos revisados	
Parámetros				<input type="text" value="40.01"/> <input type="text" value="70.01"/> <input type="text" value="130"/>	

Nivel **Propósito** Resumen Narrativo La ciudadanía vulnerable cuenta con una representación social para la defensa de sus derechos

Denominación del Indicador	Método de cálculo	Definición del Indicador	Tipo/Dimensión/Frecuencia / Cobertura/Sentido	Valor Programado	Avance de la Meta
Número de ciudadanos representados	(Número de ciudadanos representados realizados / Número de ciudadanos representados programados)*100	Este indicador muestra el número de ciudadanos vulnerables representados ante los órganos jurisdiccionales, para la protección de sus derechos	Estratégico / Eficacia / Mensual / Estatal / Ascendente /	70,000.00 % Avance de la Meta 75.65	52,953.00 Semáforo ÓPTIMO
Unidad de medida				Ciudadano	
Parámetros				<input type="text" value="40.01"/> <input type="text" value="70.01"/> <input type="text" value="130"/>	

Nivel **Componente** Resumen Narrativo 01 Seguridad jurídica brindada a los ciudadanos vulnerables

Denominación del Indicador	Método de cálculo	Definición del Indicador	Tipo/Dimensión/Frecuencia / Cobertura/Sentido	Valor Programado	Avance de la Meta
Número de Búsquedas Testamentarias	(Número de búsqueda de testamentos realizados / Número de búsqueda de testamentos programados)*100	Este indicador muestra el número de peticiones de búsqueda de testamentos por parte de los Notarios Públicos o la ciudadanía en general.	Gestión / Eficacia / Mensual / Estatal / Ascendente /	13,050.00 % Avance de la Meta 94.37	12,315.00 Semáforo ÓPTIMO
Unidad de medida				Búsqueda de testamento	
Parámetros				<input type="text" value="40.01"/> <input type="text" value="70.01"/> <input type="text" value="130"/>	

¹ Avances físicos y financieros preliminares a la Cuenta Pública para el ejercicio fiscal 2017.

Nivel **Componente** Resumen Narrativo 04 Observancia de la legalidad recibida en materia civil y mercantil en beneficio de los ciudadanos vulnerables

Denominación del Indicador	Método de cálculo	Definición del Indicador	Tipo/Dimensión/Frecuencia /Cobertura/Sentido	Valor Programado	Avance de la Meta
Número de vistas en materia Familiar, Mercantil, Civil y Segunda Instancia	(Número de vistas en materia familiar, civil, mercantil y segunda instancia realizadas/Número de vistas en materia familiar, civil, mercantil y segunda instancia programadas)*100	Este indicador muestra el número de vistas realizadas por parte de la procuraduría social, dentro de expedientes judiciales en materia familiar, civil, mercantil y segunda instancia a favor de los ciudadanos.	Gestión / Eficacia / Mensual / Estatal / Ascendente /	63,000.00 % Avance de la Meta 109.70	69,109.00 Semáforo ÓPTIMO
				Unidad de medida	Vista
				Parámetros	
				40.01	70.01 130

¹ Avances físicos y financieros preliminares a la Cuenta Pública para el ejercicio fiscal 2017.

Tema Central
Gobernabilidad

Unidad Responsable **Despacho del Gobernador**

Nombre del Programa Presupuestario: **Atención Integral del Despacho del C. Gobernador**

Avance Financiero Ejercido

Nivel **Fin** Resumen Narrativo **Contribuir con una gestión de gobierno, transparente, eficiente y honesta a través de la prestación de apoyos y servicios públicos que benefician a la Población del Estado de Jalisco**

Denominación del Indicador	Método de cálculo	Definición del Indicador	Tipo/Dimensión/Frecuencia / Cobertura/Sentido	Valor Programado	Avance de la Meta	
Acciones de apoyo a la función pública y buen gobierno	Actividades de apoyo a la función pública y buen gobierno realizadas	Este indicador mide aquellas acciones realizadas para el fortalecimiento de la función pública y buen gobierno	Estratégico /	100.00	100.00	
			Eficacia /	% Avance de la Meta	Semáforo	
			Mensual /	100.00	ÓPTIMO	
			Estatal /	Unidad de medida	Porcentaje	
			Ascendente /	Parámetros		
				<input type="text" value="80.01"/>	<input type="text" value="92.01"/>	<input type="text" value="130"/>

Nivel **Propósito** Resumen Narrativo **La ciudadanía del Estado de Jalisco que acude a solicitar apoyo o información en las oficinas del C. Gobernador son atendidos o canalizados para su atención oportuna.**

Denominación del Indicador	Método de cálculo	Definición del Indicador	Tipo/Dimensión/Frecuencia / Cobertura/Sentido	Valor Programado	Avance de la Meta	
Porcentaje de ciudadanos atendidos	(Solicitudes y demandas de la ciudadanía atendidas/Solicitudes y demandas de la ciudadanía recibidas)*100	Corresponde al porcentaje de ciudadanos que son atendidos en las oficinas del Despacho del C. Gobernador, en relación a los ciudadanos que se presentan solicitando algún apoyo.	Estratégico /	100.00	100.00	
			Eficacia /	% Avance de la Meta	Semáforo	
			Mensual /	100.00	ÓPTIMO	
			Estatal /	Unidad de medida	Porcentaje	
			Ascendente /	Parámetros		
				<input type="text" value="80"/>	<input type="text" value="92"/>	<input type="text" value="130"/>

Nivel **Componente** Resumen Narrativo **A1 Ciudadanos y asuntos atendidos, orientados y/o canalizados a la dependencia pertinente, para solución de sus requerimientos y demandas**

Denominación del Indicador	Método de cálculo	Definición del Indicador	Tipo/Dimensión/Frecuencia / Cobertura/Sentido	Valor Programado	Avance de la Meta	
Porcentaje de solicitudes atendidas	(Solicitudes y demandas de la ciudadanía atendidas/Solicitudes y demandas de la ciudadanía recibidas)*100	Se refiere al número de solicitudes atendidas en el Despacho del C. Gobernador en relación al número de solicitudes atendidas.	Gestión /	100.00	100.00	
			Eficacia /	% Avance de la Meta	Semáforo	
			Mensual /	100.00	ÓPTIMO	
			Estatal /	Unidad de medida	Porcentaje	
			Ascendente /	Parámetros		
				<input type="text" value="80"/>	<input type="text" value="90"/>	<input type="text" value="130"/>

Unidad Responsable **Secretaría General de Gobierno**

Nombre del Programa Presupuestario: **Red de Enlace en la Estructura Orgánica de la Secretaría General de Gobierno**

Avance Financiero Ejercido

¹ Avances físicos y financieros preliminares a la Cuenta Pública para el ejercicio fiscal 2017.

Nivel **Fin** Resumen Narrativo Contribuir a la eficiencia y eficacia en las actividades de la Secretaría General de Gobierno mediante la Red de Enlace con una coordinación y vinculación de las dependencias

Denominación del Indicador	Método de cálculo	Definición del Indicador	Tipo/Dimensión/Frecuencia / Cobertura/Sentido	Valor Programado	Avance de la Meta
Total de actividades para la Red de Enlace	(Porcentaje de Actividades Evaluados/Número de Actividades Vinculadas)*100	Este indicador mide el total de actividades para la Red de Enlace	Estratégico / Eficacia / Bimestral / Estatad / Ascendente /	80.00 % Avance de la Meta 100.00	80.00 Semáforo ÓPTIMO
				Unidad de medida	Porcentaje
				Parámetros	
				30.01	70 130

Nivel **Propósito** Resumen Narrativo Las actividades de la Red de Enlace se cumplen de manera optima

Denominación del Indicador	Método de cálculo	Definición del Indicador	Tipo/Dimensión/Frecuencia / Cobertura/Sentido	Valor Programado	Avance de la Meta
Porcentaje de actividades entrelazadas	(Sumatoria del Total de Actividades/Programas Registrados de la Secretaría General de Gobierno)*100	Este indicador mide el porcentaje de actividades entrelazadas	Estratégico / Eficacia / Trimestral / Estatad / Ascendente /	80.00 % Avance de la Meta 100.00	80.00 Semáforo ÓPTIMO
				Unidad de medida	Porcentaje
				Parámetros	
				30	70 130

Nivel **Componente** Resumen Narrativo A3 Actividades efectuadas del plan transversal gubernamental de la Secretaría General de Gobierno

Denominación del Indicador	Método de cálculo	Definición del Indicador	Tipo/Dimensión/Frecuencia / Cobertura/Sentido	Valor Programado	Avance de la Meta
Porcentaje de actividades incluidas en la Red de Enlace	(Número de Actividades Vinculadas/Porcentaje de Actividades Evaluados)*100	Este indicador mide el porcentaje de actividades incluidas en la Red de Enlace	Gestión / Eficacia / Semestral / Estatad / Ascendente /	80.00 % Avance de la Meta 100.00	80.00 Semáforo ÓPTIMO
				Unidad de medida	Porcentaje
				Parámetros	
				40.01	70.01 130

Nivel **Componente** Resumen Narrativo A2 Actividades realizadas de los programas de la estructura orgánica de la Secretaria General contempladas para su seguimiento y evaluación puntual

Denominación del Indicador	Método de cálculo	Definición del Indicador	Tipo/Dimensión/Frecuencia / Cobertura/Sentido	Valor Programado	Avance de la Meta
Porcentaje de actividades coordinadas	(Sumatoria del Total de Actividades/Plan Anual de Actividades de la Secretaría General de Gobierno)*100	Este indicador mide el porcentaje de actividades coordinadas	Gestión / Eficacia / Semestral / Estatad / Ascendente /	85.00 % Avance de la Meta 100.00	85.00 Semáforo ÓPTIMO
				Unidad de medida	Porcentaje
				Parámetros	
				30	70 130

¹ Avances físicos y financieros preliminares a la Cuenta Pública para el ejercicio fiscal 2017.

Nivel	Componente	Resumen Narrativo	A1 Actividades solicitadas de los programas de la Estructura Orgánica de Secretaría General de Gobierno			
Denominación del Indicador	Método de cálculo	Definición del Indicador	Tipo/Dimensión/Frecuencia / Cobertura/Sentido	Valor Programado	Avance de la Meta	
Porcentaje de actividades por Dependencia	(Dependencias de las Estructura Orgánica de la Secretaria General de Gobierno/Sumatoria del Total de Actividades)*100	Este indicador mide el porcentaje de actividades por Dependencia	Gestión / Eficacia / Bimestral / Estatal / Ascendente /	80.00 % Avance de la Meta 100.00	80.00 Semáforo ÓPTIMO	
				Unidad de medida	Porcentaje	
				Parámetros		
				■ 40	■ 70 ■ 130	

Nombre del Programa Presupuestario: **Centro Estatal de evaluación y Control de Confianza**

Avance Financiero Ejercido \$68,318,745.47

Nivel	Fin	Resumen Narrativo	Contribuir con la óptima operación del Centro Estatal de Evaluación y Control de Confianza, mediante las evaluaciones realizadas a los distintos cuerpos policiacos del estado, para contar con instituciones de seguridad pública fortalecidas y confiables			
Denominación del Indicador	Método de cálculo	Definición del Indicador	Tipo/Dimensión/Frecuencia / Cobertura/Sentido	Valor Programado	Avance de la Meta	
Porcentaje de elementos de seguridad pública evaluados que aprobaron el examen	(Número de servidores públicos sometidos a exámen de confianza y que lo aprobaron/Total de servidores públicos sometidos al exámen de control de confianza)*100	Este indicador mide el contribuir con la óptima operación del Centro Estatal de Evaluación y Control de Confianza, mediante las evaluaciones realizadas a los distintos cuerpos policiacos del estado, para contar con instituciones de seguridad pública	Estratégico / Eficacia / Mensual / Estatal / Ascendente /	100.00 % Avance de la Meta 95.41	95.41 Semáforo ÓPTIMO	
				Unidad de medida	Porcentaje	
				Parámetros		
				■ 60	■ 85 ■ 130	

Nivel	Propósito	Resumen Narrativo	Los elementos de seguridad pública estatales y municipales de Jalisco, tienen evaluaciones por medio de exámenes en materia de control de confianza para el buen ejercicio de sus funciones.			
Denominación del Indicador	Método de cálculo	Definición del Indicador	Tipo/Dimensión/Frecuencia / Cobertura/Sentido	Valor Programado	Avance de la Meta	
Número de elementos de seguridad pública evaluados para el ejercicio de sus funciones	(Total de servidores públicos con evaluación realizada/Total de servidores públicos que asistieron al exámen de control de confianza)*100	Este indicador mide los elementos de seguridad pública evaluados en materia de control de confianza para el ejercicio de sus funciones	Estratégico / Eficacia / Mensual / Estatal / Ascendente /	7,032.00 % Avance de la Meta 96.43	6,781.00 Semáforo ÓPTIMO	
				Unidad de medida	Servidor evaluado	
				Parámetros		
				■ 60	■ 80 ■ 130	

Nivel	Componente	Resumen Narrativo	01 Elementos de seguridad pública evaluados en materia de control y confianza para brindar un servicio confiable a los ciudadanos			
Denominación del Indicador	Método de cálculo	Definición del Indicador	Tipo/Dimensión/Frecuencia / Cobertura/Sentido	Valor Programado	Avance de la Meta	
Número de elementos de seguridad pública evaluados para brindar un servicio confiable a los ciudadanos	(Total de servidores públicos con evaluación realizada/Total de servidores públicos sometidos al exámen de control de confianza)*100	Este indicador mide los elementos de seguridad pública evaluados en materia de control y confianza para brindar un servicio confiable a los ciudadanos	Gestión / Eficacia / Mensual / Estatal / Ascendente /	7,032.00 % Avance de la Meta 96.43	6,781.00 Semáforo ÓPTIMO	
				Unidad de medida	Servidor evaluado	
				Parámetros		
				■ 60	■ 80 ■ 130	

¹ Avances físicos y financieros preliminares a la Cuenta Pública para el ejercicio fiscal 2017.

Nombre del Programa Presupuestario: **Conducción de la Política Interior y las Relaciones del Ejecutivo Estatal**

Avance Financiero Ejercido

Nivel **Fin** Resumen Narrativo Contribuir a auxiliar al Secretario General de Gobierno para atender las peticiones de la ciudadanía; mediante el incentivar la participación ciudadana en la realización de acciones que contribuyan a la promoción de los valores

Denominación del Indicador	Método de cálculo	Definición del Indicador	Tipo/Dimensión/Frecuencia / Cobertura/Sentido	Valor Programado	Avance de la Meta
Porcentaje de Iniciativas presentadas al Poder Legislativo para un bienestar social basado en la concertación social, la participación ciudadana y respetando los derechos humanos.	(Total del número de Iniciativas creadas / proyectos presentados al Poder Legislativo para un bienestar social)*100	Este indicador mide incentivar la participación ciudadana en la realización de acciones que contribuyan a la promoción de los valores y los principios democráticos y al fortalecimiento del estado de derecho;	Estratégico / Eficacia / Mensual / Estatal / Ascendente /	100.00 % Avance de la Meta 74.97	74.97 Semáforo ÓPTIMO
Unidad de medida				Porcentaje	
Parámetros				<input type="text" value="20"/> <input type="text" value="70"/> <input type="text" value="130"/>	

Nivel **Propósito** Resumen Narrativo La ciudadanía Jalisciense en coalición con organismos públicos y privados hacen suya la composición de asuntos públicos como la participación ciudadana, la formulación de decretos o leyes para atender las necesidades sociales

Denominación del Indicador	Método de cálculo	Definición del Indicador	Tipo/Dimensión/Frecuencia / Cobertura/Sentido	Valor Programado	Avance de la Meta
Porcentaje de proyectos de participación ciudadana y decretos o leyes de la sociedad Jalisciense.	(Total del número de Iniciativas creadas / proyectos presentados al Poder Legislativo para un bienestar social)*100	Este indicador mide que la ciudadanía Jalisciense en coalición con organismos públicos y privados hacen suya la composición de asuntos públicos como la participación ciudadana, la formulación de decretos o leyes para atender las necesidades y reclamos	Estratégico / Eficacia / Mensual / Estatal / Ascendente /	100.00 % Avance de la Meta 74.97	74.97 Semáforo ÓPTIMO
Unidad de medida				Porcentaje	
Parámetros				<input type="text" value="20"/> <input type="text" value="70"/> <input type="text" value="130"/>	

Nivel **Componente** Resumen Narrativo 01 Instrumentos legislativos promovidos para establecer vínculos políticos institucionales con el Poder Legislativo

Denominación del Indicador	Método de cálculo	Definición del Indicador	Tipo/Dimensión/Frecuencia / Cobertura/Sentido	Valor Programado	Avance de la Meta
Porcentaje de decretos, leyes o acuerdos realizados.	(Número total de decretos, leyes o acuerdos emitidos / Número total de decretos, leyes o acuerdos presentados)*100	Este indicador mide la promoción de instrumentos legislativos para establecer vínculos políticos institucionales con el Poder Legislativo integrado en el Estado,	Gestión / Eficacia / Mensual / Estatal / Ascendente /	100.00 % Avance de la Meta 74.97	74.97 Semáforo ÓPTIMO
Unidad de medida				Porcentaje	
Parámetros				<input type="text" value="20"/> <input type="text" value="70"/> <input type="text" value="130"/>	

Nivel **Componente** Resumen Narrativo 02 Proyectos, Convenios o Acuerdos implementados para promover la participación ciudadana y los valores y principios democráticos

Denominación del Indicador	Método de cálculo	Definición del Indicador	Tipo/Dimensión/Frecuencia / Cobertura/Sentido	Valor Programado	Avance de la Meta
Porcentaje de proyectos, convenios o acuerdos implementados para promover la participación ciudadana y los valores y principios democráticos.	(Número total de proyectos, convenios o acuerdos implementados/ Número total de proyectos, convenios o acuerdos generados)*100	Este indicador mide las acciones que contribuyan al fomento de la promoción de los valores y principios democráticos y la participación ciudadana mediante mecanismos de concertación social para el involucramiento de los ciudadanos en los asuntos públicos.	Gestión / Eficacia / Mensual / Estatal / Ascendente /	100.00 % Avance de la Meta 74.97	74.97 Semáforo ÓPTIMO
Unidad de medida				Porcentaje	
Parámetros				<input type="text" value="20"/> <input type="text" value="70"/> <input type="text" value="130"/>	

¹ Avances físicos y financieros preliminares a la Cuenta Pública para el ejercicio fiscal 2017.

Nivel **Componente** Resumen Narrativo 03 Recomendaciones atendidas, que son emitidas por las comisiones nacional y local de derechos humanos

Denominación del Indicador	Método de cálculo	Definición del Indicador	Tipo/Dimensión/Frecuencia /Cobertura/Sentido	Valor Programado	Avance de la Meta
Porcentaje de recomendaciones en Derechos Humanos.	(Total del número de recomendaciones atendidas/ Total del número de recomendaciones emitidas)*100	Este indicador mide la coordinación y orientación dirigido al cumplimiento o atención de las recomendaciones emitidas por las comisiones nacional y local de derechos humanos	Gestión / Eficacia / Mensual / Estatal / Ascendente /	100.00 % Avance de la Meta 74.97	74.97 Semáforo ÓPTIMO
Unidad de medida				Porcentaje	
Parámetros				<input type="checkbox"/> 20 <input type="checkbox"/> 70 <input type="checkbox"/> 130	

Unidad Responsable Instituto de Estudios del Federalismo Prisciliano Sánchez

Nombre del Programa Presupuestario: **Fortalecimiento y difusión del Federalismo, el desarrollo municipal y del centenario de la constitución de 1917**

Avance Financiero Ejercido \$2,857,162.42

Nivel **Componente** Resumen Narrativo 01 Promoción y difusión de actividades realizadas que fortalecen la cultura del federalismo y el estado de derecho

Denominación del Indicador	Método de cálculo	Definición del Indicador	Tipo/Dimensión/Frecuencia /Cobertura/Sentido	Valor Programado	Avance de la Meta
Actividades realizadas que fortalezcan la cultura del federalismo	(Número de actividades realizadas/Número de actividades programadas)*100	Este indicador mide las actividades realizadas de promoción y difusión que fortalezcan la cultura del federalismo y el estado de derecho.	Gestión / Eficacia / Mensual / Estatal / Ascendente /	68.00 % Avance de la Meta 35.29	24.00 Semáforo EN RIESGO
Unidad de medida				Actividad	
Parámetros				<input type="checkbox"/> 55 <input type="checkbox"/> 75 <input type="checkbox"/> 130	

Nivel **Componente** Resumen Narrativo 03 Municipios capacitados y asesorados en temas que fortalezcan su autonomía y desarrollo

Denominación del Indicador	Método de cálculo	Definición del Indicador	Tipo/Dimensión/Frecuencia /Cobertura/Sentido	Valor Programado	Avance de la Meta
Municipios capacitados y asesorados por temática.	(Número de municipios capacitados/Número municipios programados.)*100	Este indicador mide los Municipios capacitados y asesorados en temas que fortalezcan su autonomía y desarrollo	Gestión / Eficacia / Mensual / Estatal / Ascendente /	36.00 % Avance de la Meta 58.33	21.00 Semáforo MEJORABLE
Unidad de medida				Municipio capacitado	
Parámetros				<input type="checkbox"/> 55 <input type="checkbox"/> 75 <input type="checkbox"/> 130	

Nivel **Componente** Resumen Narrativo 04 Administración y funcionamiento del Instituto gestionado

Denominación del Indicador	Método de cálculo	Definición del Indicador	Tipo/Dimensión/Frecuencia /Cobertura/Sentido	Valor Programado	Avance de la Meta
obligaciones contables, financieras y administrativas.	(Número de acciones realizadas/Número de acciones programadas)*100	Este indicador mide el cumplimiento de las obligaciones para la administración eficiente de los recursos Humanos, Financieros y Materiales del propio Instituto.	Gestión / Eficacia / Mensual / Estatal / Ascendente /	102.00 % Avance de la Meta 30.39	31.00 Semáforo EN RIESGO
Unidad de medida				Acción	
Parámetros				<input type="checkbox"/> 50.01 <input type="checkbox"/> 75.01 <input type="checkbox"/> 130	

¹ Avances físicos y financieros preliminares a la Cuenta Pública para el ejercicio fiscal 2017.

Nivel	Componente	Resumen Narrativo	05 Actividades conmemorativas del centenario de la CPEUM		
Denominación del Indicador	Método de cálculo	Definición del Indicador	Tipo/Dimensión/Frecuencia /Cobertura/Sentido	Valor Programado	Avance de la Meta
Acciones realizadas del Centenario de la CPEUM	(Número de acciones realizadas/Número de acciones programadas)*100	Este indicador mide las acciones conmemorativas del Centenario de la CPEUM.	Gestión /	50.00	50.00
			Eficacia /	% Avance de la Meta	Semáforo
			Mensual /	100.00	ÓPTIMO
			Estatad /	Unidad de medida	Acción
			Ascendente /	Parámetros	55 75 130

Unidad Responsable: Contraloría del Estado de Jalisco

Nombre del Programa Presupuestario: Fortalecimiento Administrativo y de Recursos Humanos de la Contraloría

Avance Financiero: Ejercido \$28,746,587.36

Nivel	Fin	Resumen Narrativo	Contribuir la transparencia y rendición de cuentas del Estado, a través de la vigilancia y control del presupuesto asignado		
Denominación del Indicador	Método de cálculo	Definición del Indicador	Tipo/Dimensión/Frecuencia /Cobertura/Sentido	Valor Programado	Avance de la Meta
Número de informes mensuales	(Número de informe realizados/Número de informes programados)*100	Este indicador mide los informes mensuales	Estratégico /	12.00	11.00
			Eficacia /	% Avance de la Meta	Semáforo
			Mensual /	91.67	ÓPTIMO
			Estatad /	Unidad de medida	Informe
			Ascendente /	Parámetros	20.01 80.01 130

Nivel **Propósito** Resumen Narrativo: La Dependencia cuenta con capital humano altamente calificado para presentar un servicio de excelencia y ser garante del aprovechamiento, vigilancia y control del presupuesto asignado para estar en condiciones de dar una clara rendición de cuentas

Denominación del Indicador	Método de cálculo	Definición del Indicador	Tipo/Dimensión/Frecuencia /Cobertura/Sentido	Valor Programado	Avance de la Meta
Número de informes mensuales generados.	(Número de informes realizados /Número de informes programados)*100	Este indicador mide la generación de informes mensuales.	Estratégico /	12.00	11.00
			Eficacia /	% Avance de la Meta	Semáforo
			Mensual /	91.67	ÓPTIMO
			Estatad /	Unidad de medida	Informe
			Ascendente /	Parámetros	20 80 130

¹ Avances físicos y financieros preliminares a la Cuenta Pública para el ejercicio fiscal 2017.

Nivel	Componente	Resumen Narrativo	01 Plantilla laboral regularizada			
Denominación del Indicador	Método de cálculo	Definición del Indicador	Tipo/Dimensión/Frecuencia /Cobertura/Sentido	Valor Programado	Avance de la Meta	
Número de actividades Recursos Humanos	(Número de actividades Realizadas/Número de actividades Programadas)*100	Este indicador mide la Plantilla labora regularizada, Movimientos de personal, actividades RH	Gestión / Eficacia / Mensual / Estatad / Ascendente /	2,500.00 % Avance de la Meta 91.52	2,288.00 Semáforo ÓPTIMO	
Unidad de medida				Actividad		
Parámetros				<input type="checkbox"/> 30 <input type="checkbox"/> 80 <input type="checkbox"/> 130		

Nivel	Componente	Resumen Narrativo	01 Plantilla laboral regularizada			
Denominación del Indicador	Método de cálculo	Definición del Indicador	Tipo/Dimensión/Frecuencia /Cobertura/Sentido	Valor Programado	Avance de la Meta	
Número de plazas de honorarios regularizadas.	(Número de plaza regularizadas/Número de plaza programadas)*100	Este indicador mide la Plantilla labora regularizada.	Gestión / Eficacia / Mensual / Estatad / Ascendente /	15.00 % Avance de la Meta 80.00	12.00 Semáforo MEJORABLE	
Unidad de medida				Plaza		
Parámetros				<input type="checkbox"/> 20 <input type="checkbox"/> 80 <input type="checkbox"/> 130		

Nivel	Componente	Resumen Narrativo	02 Personal de la dependencia capacitado			
Denominación del Indicador	Método de cálculo	Definición del Indicador	Tipo/Dimensión/Frecuencia /Cobertura/Sentido	Valor Programado	Avance de la Meta	
Porcentaje de funcionarios capacitados.	(Número de personas capacitadas 2017/No. de personas capacitadas en 2016)*100	Este indicador mide el personal de la dependencia capacitado.	Gestión / Eficacia / Mensual / Estatad / Ascendente /	100.00 % Avance de la Meta 100.00	100.00 Semáforo ÓPTIMO	
Unidad de medida				Porcentaje		
Parámetros				<input type="checkbox"/> 20 <input type="checkbox"/> 80 <input type="checkbox"/> 130		

Nivel	Componente	Resumen Narrativo	04 Bienes muebles e inmuebles optimizados			
Denominación del Indicador	Método de cálculo	Definición del Indicador	Tipo/Dimensión/Frecuencia /Cobertura/Sentido	Valor Programado	Avance de la Meta	
Porcentaje de reporte sobre el uso de los bienes muebles e inmuebles.	(Control y uso de los bienes muebles e inmuebles 2017/Control y uso de los bienes muebles e inmuebles del 2016)*100	Este indicador mide el Uso optimo de bienes muebles e inmuebles utilizados.	Gestión / Eficacia / Mensual / Estatad / Ascendente /	100.00 % Avance de la Meta 100.00	100.00 Semáforo ÓPTIMO	
Unidad de medida				Porcentaje		
Parámetros				<input type="checkbox"/> 20.01 <input type="checkbox"/> 80.01 <input type="checkbox"/> 130		

¹ Avances físicos y financieros preliminares a la Cuenta Pública para el ejercicio fiscal 2017.

Nivel **Componente** Resumen Narrativo 07 Sistema Nacional Anticorrupción Implementado

Denominación del Indicador	Método de cálculo	Definición del Indicador	Tipo/Dimensión/Frecuencia /Cobertura/Sentido	Valor Programado	Avance de la Meta
Porcentaje de solicitudes atendidas	(solicitudes aprobadas / total de solicitudes recibidas) *100	Mide la aplicación de los recursos destinados a la puesta en marcha del Sistema Estatal Anticorrupción	Gestión / Eficacia / Mensual / Estatal / Ascendente /	70.00 % Avance de la Meta 85.71	60.00 Semáforo MEJORABLE
				Unidad de medida	porcentaje
				Parámetros	
				75	90 130

Nombre del Programa Presupuestario: **Realización de Auditorías a los Organismos Públicos Descentralizados y Fideicomisos**

Avance Financiero Ejercido \$11,328,764.26

Nivel **Fin** Resumen Narrativo Contribuir en el buen funcionamiento de los Organismo Públicos Descentralizados a través de la evaluación del aprovechamiento de los recursos públicos.

Denominación del Indicador	Método de cálculo	Definición del Indicador	Tipo/Dimensión/Frecuencia /Cobertura/Sentido	Valor Programado	Avance de la Meta
Número de Informes de Actividades emitidos.	(Sumatoria de informes realizados/Sumatoria de informes programados) *100	Este indicador mide el contribuir en el buen funcionamiento de los Organismo Públicos Descentralizados a través de la evaluación del aprovechamiento de los recursos públicos.	Estratégico / Eficacia / Mensual / Estatal / Ascendente /	12.00 % Avance de la Meta 100.00	12.00 Semáforo ÓPTIMO
				Unidad de medida	Informe
				Parámetros	
				20.01	80.01 130

Nivel **Propósito** Resumen Narrativo La Contraloría del estado cuenta con un calendario de auditorías para detectar el porcentaje alcanzado en la medición del desempeño de Organismos Descentralizados.

Denominación del Indicador	Método de cálculo	Definición del Indicador	Tipo/Dimensión/Frecuencia /Cobertura/Sentido	Valor Programado	Avance de la Meta
Porcentaje de funcionarios acreditados.	(Oficios de Acreditación 2017/Oficios Acreditación 2016)*100	Este indicador mide la elaboración de oficio de acreditación de los funcionarios de la Contraloría.	Estratégico / Eficacia / Mensual / Estatal / Ascendente /	100.00 % Avance de la Meta 100.00	100.00 Semáforo ÓPTIMO
				Unidad de medida	Porcentaje
				Parámetros	
				20.01	80.01 130

Nivel **Componente** Resumen Narrativo 01 Auditorías realizadas a organismos públicos descentralizados

Denominación del Indicador	Método de cálculo	Definición del Indicador	Tipo/Dimensión/Frecuencia /Cobertura/Sentido	Valor Programado	Avance de la Meta
Número de auditorías realizadas.	(Auditorías realizadas/Auditorías programadas)*100	Este indicador mide las Auditorías a Organismos Públicos Descentralizados realizadas.	Gestión / Eficacia / Mensual / Estatal / Ascendente /	62.00 % Avance de la Meta 133.87	83.00 Semáforo EN RIESGO
				Unidad de medida	Auditoría
				Parámetros	
				20.01	80.01 130

¹ Avances físicos y financieros preliminares a la Cuenta Pública para el ejercicio fiscal 2017.

Nivel	Componente	Resumen Narrativo	01 Auditorías realizadas a organismos públicos descentralizados		
Denominación del Indicador	Método de cálculo	Definición del Indicador	Tipo/Dimensión/Frecuencia /Cobertura/Sentido	Valor Programado	Avance de la Meta
Número de auditorías ejecutadas.	(Auditorías ejecutadas/Auditorías programadas)*100	Este indicador mide la ejecución de auditorías programadas.	Gestión /	12.00	7.00
			Eficacia /	% Avance de la Meta	Semáforo
			Mensual /	58.33	MEJORABLE
			Estatad /	Unidad de medida	Auditoría
			Ascendente /	Parámetros	20.01 80.01 130

Nombre del Programa Presupuestario: **Despacho del Contralor**

Avance Financiero Ejercido \$6,213,951.81

Nivel	Fin	Resumen Narrativo	Autorizar los inicios de prácticas de auditorías, a través de visitas de inspección y verificación a secretarías, dependencias y organismos paraestatales del poder ejecutivo.		
Denominación del Indicador	Método de cálculo	Definición del Indicador	Tipo/Dimensión/Frecuencia /Cobertura/Sentido	Valor Programado	Avance de la Meta
Número de oficinas de inicios de auditorías	(Actividades realizadas/entre auditorías realizadas)*100	Este indicador mide el llevar acabo las auditorías optimizando los recursos materiales otorgados	Estratégico /	99.00	89.00
			Eficacia /	% Avance de la Meta	Semáforo
			Mensual /	89.90	MEJORABLE
			Estatad /	Unidad de medida	Oficio
			Ascendente /	Parámetros	20.01 90.01 130

Nivel	Propósito	Resumen Narrativo	Las secretarías, dependencias y organismos paraestatales del poder ejecutivo cuentan con un órgano que realiza el control y evaluación gubernamental.		
Denominación del Indicador	Método de cálculo	Definición del Indicador	Tipo/Dimensión/Frecuencia /Cobertura/Sentido	Valor Programado	Avance de la Meta
Total de Plan de Trabajo	(Plan de trabajo recibos/plan de trabajo autorizados)*100	Este indicador mide el tener la información actualizada para llevar los reportes acabo	Estratégico /	100.00	95.00
			Eficacia /	% Avance de la Meta	Semáforo
			Mensual /	95.00	ÓPTIMO
			Estatad /	Unidad de medida	Plan de Trabajo
			Ascendente /	Parámetros	20.01 90 130

Nivel	Componente	Resumen Narrativo	01 Bases, términos y procedimientos realizados para identificar a los entes auditables y que estos den cumplimiento de sus respectivas responsabilidades		
Denominación del Indicador	Método de cálculo	Definición del Indicador	Tipo/Dimensión/Frecuencia /Cobertura/Sentido	Valor Programado	Avance de la Meta
Desarrollar un plan anual de trabajo.	(Plan de trabajo publicado/ plan de trabajo programado)*100	Este indicador mide el Plan Anual de trabajo de la Contraloría	Gestión /	1.00	1.00
			Eficacia /	% Avance de la Meta	Semáforo
			Anual /	100.00	ÓPTIMO
			Estatad /	Unidad de medida	Plan
			Ascendente /	Parámetros	20 80 130

¹ Avances físicos y financieros preliminares a la Cuenta Pública para el ejercicio fiscal 2017.

Nivel **Componente** Resumen Narrativo 01 Bases, términos y procedimientos realizados para identificar a los entes auditables y que estos den cumplimiento de sus respectivas responsabilidades

Denominación del Indicador	Método de cálculo	Definición del Indicador	Tipo/Dimensión/Frecuencia / Cobertura/Sentido	Valor Programado	Avance de la Meta
Reunión Plenaria de la Comisión del Sistema Estatal de Fiscalización (SEF).	(Reuniones realizadas/reuniones programadas)*100	Este indicador mide que se reúnen a Contralores de la CCEG, CCM-E y del SEF para compartir experiencias de éxito, problemáticas para generar acuerdos y dar seguimiento a los mismos. Al mismo tiempo para llevar a cabo conferencias y talleres en la materia.	Gestión / Eficacia / Anual / Estatal / Ascendente /	1.00 % Avance de la Meta 100.00	1.00 Semáforo ÓPTIMO
Unidad de medida				Reunión	
Parámetros				<input type="checkbox"/> 20 <input type="checkbox"/> 80 <input type="checkbox"/> 130	

Nivel **Componente** Resumen Narrativo 01 Bases, términos y procedimientos realizados para identificar a los entes auditables y que estos den cumplimiento de sus respectivas responsabilidades

Denominación del Indicador	Método de cálculo	Definición del Indicador	Tipo/Dimensión/Frecuencia / Cobertura/Sentido	Valor Programado	Avance de la Meta
Informe Anual de actividades (Incluir en informe de Gobierno).	(informes entregados/informes programados)*100	Este indicador mide el informe anual de actividades de la Contraloría del Estado conforme a los indicadores MIDE y Programa Anual de Trabajo para incorporarse al informe de Gobierno	Gestión / Eficacia / Anual / Estatal / Ascendente /	1.00 % Avance de la Meta 100.00	1.00 Semáforo ÓPTIMO
Unidad de medida				Informe	
Parámetros				<input type="checkbox"/> 20 <input type="checkbox"/> 80 <input type="checkbox"/> 130	

Nivel **Componente** Resumen Narrativo 01 Bases, términos y procedimientos realizados para identificar a los entes auditables y que estos den cumplimiento de sus respectivas responsabilidades

Denominación del Indicador	Método de cálculo	Definición del Indicador	Tipo/Dimensión/Frecuencia / Cobertura/Sentido	Valor Programado	Avance de la Meta
Total de informes de actividades a organismos sociales, empresariales, ciudadanos y académicos.	(informes entregados/informes programados)*100	Este indicador mide el informe parcial de actividades de la Contraloría del Estado conforme a los indicadores MIDE y Programa Anual de Trabajo, así como atención de recomendaciones y acuerdos	Gestión / Eficacia / Semestral / Estatal / Ascendente /	2.00 % Avance de la Meta 100.00	2.00 Semáforo ÓPTIMO
Unidad de medida				Informe	
Parámetros				<input type="checkbox"/> 20 <input type="checkbox"/> 80 <input type="checkbox"/> 130	

Nivel **Componente** Resumen Narrativo 01 Bases, términos y procedimientos realizados para identificar a los entes auditables y que estos den cumplimiento de sus respectivas responsabilidades

Denominación del Indicador	Método de cálculo	Definición del Indicador	Tipo/Dimensión/Frecuencia / Cobertura/Sentido	Valor Programado	Avance de la Meta
Reunión Plenaria de la Comisión de Contralores Municipios Estado (CCM-E).	(Número de reuniones programas/número de reuniones realizadas)*100	Este indicador mide el cumplir con los objetivos en cada reunión de trabajo	Gestión / Eficacia / Mensual / Estatal / Ascendente /	2.00 % Avance de la Meta 100.00	2.00 Semáforo ÓPTIMO
Unidad de medida				Reunión	
Parámetros				<input type="checkbox"/> 20 <input type="checkbox"/> 90.01 <input type="checkbox"/> 130	

¹ Avances físicos y financieros preliminares a la Cuenta Pública para el ejercicio fiscal 2017.

Nivel **Componente** Resumen Narrativo 01 Bases, términos y procedimientos realizados para identificar a los entes auditables y que estos den cumplimiento de sus respectivas responsabilidades

Denominación del Indicador	Método de cálculo	Definición del Indicador	Tipo/Dimensión/Frecuencia /Cobertura/Sentido	Valor Programado	Avance de la Meta
Total de Plan anual de trabajo.	(Plan de trabajo generado/Plan de trabajo publicado)*100	Este indicador mide el contar con la información actualizada para presentarla en tiempo	Gestión / Eficacia / Mensual / Estatad / Ascendente /	1.00 % Avance de la Meta 100.00	1.00 Semáforo ÓPTIMO
Unidad de medida				Plan de Trabajo	
Parámetros				20	90 130

Nivel **Componente** Resumen Narrativo 01 Bases, términos y procedimientos realizados para identificar a los entes auditables y que estos den cumplimiento de sus respectivas responsabilidades

Denominación del Indicador	Método de cálculo	Definición del Indicador	Tipo/Dimensión/Frecuencia /Cobertura/Sentido	Valor Programado	Avance de la Meta
Total de reuniones con organismos sociales, empresariales, ciudadanos y académicos.	(Número de reuniones programas/número de reuniones realizadas)*100	Este indicador mide el asistir a la juntas programadas con los recursos otorgados	Gestión / Eficacia / Mensual / Estatad / Ascendente /	1,400.00 % Avance de la Meta 105.00	1,470.00 Semáforo ÓPTIMO
Unidad de medida				Reunión	
Parámetros				20	90.01 130

Nivel **Componente** Resumen Narrativo 01 Bases, términos y procedimientos realizados para identificar a los entes auditables y que estos den cumplimiento de sus respectivas responsabilidades

Denominación del Indicador	Método de cálculo	Definición del Indicador	Tipo/Dimensión/Frecuencia /Cobertura/Sentido	Valor Programado	Avance de la Meta
Total de informes de actividades a organismos sociales, empresariales, ciudadanos y académicos	(Número de informes generados/informes entregados)*100	Este indicador mide el tener la información actualizada para entregarla en tiempo y forma	Gestión / Eficacia / Mensual / Estatad / Ascendente /	1.00 % Avance de la Meta 100.00	1.00 Semáforo ÓPTIMO
Unidad de medida				Informe	
Parámetros				20	90.01 130

Nivel **Componente** Resumen Narrativo 01 Bases, términos y procedimientos realizados para identificar a los entes auditables y que estos den cumplimiento de sus respectivas responsabilidades

Denominación del Indicador	Método de cálculo	Definición del Indicador	Tipo/Dimensión/Frecuencia /Cobertura/Sentido	Valor Programado	Avance de la Meta
Total de reuniones con miembros de la CCEG, CCM-E y del SEF para revisión de acuerdos y avances de actividades.	(Número de reuniones programas/número de reuniones realizadas)*100	Este indicador mide el dar la información necesaria para llegar a los acuerdos necesarios	Gestión / Eficacia / Mensual / Estatad / Ascendente /	6.00 % Avance de la Meta 100.00	6.00 Semáforo ÓPTIMO
Unidad de medida				Reunión	
Parámetros				20	90.01 130

¹ Avances físicos y financieros preliminares a la Cuenta Pública para el ejercicio fiscal 2017.

Nivel **Componente** Resumen Narrativo 01 Bases, términos y procedimientos realizados para identificar a los entes auditables y que estos den cumplimiento de sus respectivas responsabilidades

Denominación del Indicador	Método de cálculo	Definición del Indicador	Tipo/Dimensión/Frecuencia / Cobertura/Sentido	Valor Programado	Avance de la Meta
Total de reunión Plenaria de la Comisión de Control y Evaluación Gubernamental (CCEG).	(Número de reuniones programadas/número de reuniones realizadas)*100	Este indicador mide el cumplir con los objetivos en cada reunión	Gestión / Eficacia / Mensual / Estatal / Ascendente /	2.00 % Avance de la Meta 100.00	2.00 Semáforo ÓPTIMO
Unidad de medida				Reunión	
Parámetros				<input type="checkbox"/> 20.01 <input type="checkbox"/> 90.01 <input type="checkbox"/> 130	

Nivel **Componente** Resumen Narrativo 01 Bases, términos y procedimientos realizados para identificar a los entes auditables y que estos den cumplimiento de sus respectivas responsabilidades

Denominación del Indicador	Método de cálculo	Definición del Indicador	Tipo/Dimensión/Frecuencia / Cobertura/Sentido	Valor Programado	Avance de la Meta
Total de reuniones con miembros de la CCEG, CCM-E y del SEF para revisión de acuerdos y avances de actividades.	(Reuniones realizadas/reuniones programadas)*100	Este indicador mide que se reúnen a Contralores de la CCEG, CCM-E y del SEF para generar agenda de trabajo y dar cumplimiento a la misma(reuniones ordinarias y extraordinarias)	Gestión / Eficacia / Bimestral / Estatal / Ascendente /	6.00 % Avance de la Meta 100.00	6.00 Semáforo ÓPTIMO
Unidad de medida				Reunión	
Parámetros				<input type="checkbox"/> 20 <input type="checkbox"/> 80 <input type="checkbox"/> 130	

Nombre del Programa Presupuestario: **Realización de Auditorías a Dependencias, OPD's Sector Salud y Entidades Desconcentradas del Ejecutivo**

Avance Financiero Ejercido \$16,182,408.22

Nivel **Fin** Resumen Narrativo Contribuir a evaluar el funcionamiento de las dependencias y entidades desconcentradas mediante mejor aprovechamiento de los recursos públicos

Denominación del Indicador	Método de cálculo	Definición del Indicador	Tipo/Dimensión/Frecuencia / Cobertura/Sentido	Valor Programado	Avance de la Meta
Número de asistencias por sesión	(Número de asistencia a eventos realizados/Número de asistencia a eventos programados)*100	Este indicador mide el asistir a 4 Juntas de Gobierno en los Organismos Públicos Descentralizados del Sector Salud.	Estratégico / Eficacia / Mensual / Estatal / Ascendente /	4.00 % Avance de la Meta 75.00	3.00 Semáforo MEJORABLE
Unidad de medida				Asistencia	
Parámetros				<input type="checkbox"/> 20.01 <input type="checkbox"/> 80.01 <input type="checkbox"/> 130	

Nivel **Propósito** Resumen Narrativo La Contraloría del Estado evalúa el funcionamiento de dependencias y Entidades desconcentradas del ejecutivo para el mejor aprovechamiento de los Recursos Públicos

Denominación del Indicador	Método de cálculo	Definición del Indicador	Tipo/Dimensión/Frecuencia / Cobertura/Sentido	Valor Programado	Avance de la Meta
Porcentaje de eficacia en la realización de Auditorías a Dependencias, OPD's Sector Salud y Entidades Desconcentradas del Ejecutivo	(No. Actividades programadas/No. Actividades realizadas)*100	Este indicador mide que la Contraloría del Estado evalúa el funcionamiento de dependencias y Entidades desconcentradas del ejecutivo para el mejor aprovechamiento de los recursos Públicos	Estratégico / Eficacia / Anual / Estatal / Ascendente /	12.00 % Avance de la Meta 50.00	6.00 Semáforo MEJORABLE
Unidad de medida				Actividad	
Parámetros				<input type="checkbox"/> 20 <input type="checkbox"/> 80 <input type="checkbox"/> 130	

¹ Avances físicos y financieros preliminares a la Cuenta Pública para el ejercicio fiscal 2017.

Nivel	Componente	Resumen Narrativo	01 Auditorías a realizadas en forma planeada y programada		
Denominación del Indicador	Método de cálculo	Definición del Indicador	Tipo/Dimensión/Frecuencia /Cobertura/Sentido	Valor Programado	Avance de la Meta
Porcentaje de planeación de auditorías	(Supervisión de la planeación de auditorías 2017/Supervisión de la planeación de auditorías en 2016)*100	Este indicador mide los inicios 24 Auditorías a realizar- Planeación y programación de Auditorías del ejercicio	Gestión / Eficacia / Mensual / Estatal / Ascendente /	24.00 % Avance de la Meta 70.83	17.00 Semáforo MEJORABLE
				Unidad de medida	Porcentaje
				Parámetros	
				20.01	80.01 130

Nivel	Componente	Resumen Narrativo	01 Auditorías a realizadas en forma planeada y programada		
Denominación del Indicador	Método de cálculo	Definición del Indicador	Tipo/Dimensión/Frecuencia /Cobertura/Sentido	Valor Programado	Avance de la Meta
Número de asistencias por sesión	(Número de asistencia a sesiones realizadas/Número de asistencia a sesiones)*100	Este indicador mide la asistencia a 2250 Procesos de Adquisiciones por Invitación a cuando menos tres proveedores	Gestión / Eficacia / Mensual / Estatal / Ascendente /	2,250.00 % Avance de la Meta 68.76	1,547.00 Semáforo MEJORABLE
				Unidad de medida	Asistencia
				Parámetros	
				20.01	80.01 130

Nivel	Componente	Resumen Narrativo	02 Juntas de comités de adquisiciones asistidas por los organismos descentralizados de sector salud		
Denominación del Indicador	Método de cálculo	Definición del Indicador	Tipo/Dimensión/Frecuencia /Cobertura/Sentido	Valor Programado	Avance de la Meta
Número de asistencia por sesión	(Número de sesiones realizadas/Número de sesiones programadas)*100	Este indicador mide las Juntas de Comités de Adquisiciones asistidas por los Organismos Descentralizados de Sector Salud.	Gestión / Eficacia / Trimestral / Estatal / Ascendente /	2.00 % Avance de la Meta 50.00	1.00 Semáforo MEJORABLE
				Unidad de medida	sesión
				Parámetros	
				20.01	80.01 130

Nombre del Programa Presupuestario: **Verificación de Obra Pública del Estado**

Avance Financiero Ejercido \$19,941,604.08

Nivel	Fin	Resumen Narrativo	Contribuir a la vigilancia de la inversión pública a través de la auditorías físicas y documentales.		
Denominación del Indicador	Método de cálculo	Definición del Indicador	Tipo/Dimensión/Frecuencia /Cobertura/Sentido	Valor Programado	Avance de la Meta
Número de auditorías y verificaciones	(Auditorías realizadas)	Este indicador mide el número de auditorías y verificaciones	Estratégico / Eficacia / Anual / Estatal / Ascendente /	2,987.00 % Avance de la Meta 100.00	2,987.00 Semáforo ÓPTIMO
				Unidad de medida	Auditoría
				Parámetros	
				20.01	80.01 130

¹ Avances físicos y financieros preliminares a la Cuenta Pública para el ejercicio fiscal 2017.

Nivel **Propósito** Resumen Narrativo La Contraloría del Estado fortalece el sistema estatal de control, evaluación y supervisión de la gestión pública en el tema de inversión pública.

Denominación del Indicador	Método de cálculo	Definición del Indicador	Tipo/Dimensión/Frecuencia / Cobertura/Sentido	Valor Programado	Avance de la Meta
Programación de auditorías y verificaciones	(Auditorías realizadas/Auditorías programadas)*100	Este indicador mide la programación de auditorías y verificaciones	Estratégico / Eficacia / Anual / Estatad / Ascendente /	3,000.00 % Avance de la Meta 99.57	2,987.00 Semáforo ÓPTIMO
Unidad de medida				Auditoría	
Parámetros				<input type="checkbox"/> 20.01 <input type="checkbox"/> 80.01 <input checked="" type="checkbox"/> 130	

Nivel **Componente** Resumen Narrativo 02 Verificación y seguimiento realizados a la ejecución de la obra pública, así como a las acciones relacionadas con las mismas

Denominación del Indicador	Método de cálculo	Definición del Indicador	Tipo/Dimensión/Frecuencia / Cobertura/Sentido	Valor Programado	Avance de la Meta
Porcentaje de auditorías y verificaciones	(No. De programación de obras supervisadas en 2017/No. de programación de obras supervisadas en 2016)*100	Este indicador mide las Auditorías bajo las normas de la SFP.	Gestión / Eficacia / Mensual / Estatad / Ascendente /	310.00 % Avance de la Meta 101.61	315.00 Semáforo ÓPTIMO
Unidad de medida				Auditoría	
Parámetros				<input type="checkbox"/> 60 <input type="checkbox"/> 85 <input checked="" type="checkbox"/> 130	

Nivel **Componente** Resumen Narrativo 03 Auditorías realizadas a fideicomisos y programas federales convenidos, ejecutados y/o en proceso

Denominación del Indicador	Método de cálculo	Definición del Indicador	Tipo/Dimensión/Frecuencia / Cobertura/Sentido	Valor Programado	Avance de la Meta
Porcentaje cobertura en la programación de auditorías, verificaciones y acciones	(No. De programación de obras supervisadas en 2017/No. de programación de obras supervisadas en 2016)*100	Este indicador mide la cobertura en la programación de auditorías, verificaciones y acciones	Gestión / Eficacia / Mensual / Estatad / Ascendente /	624.00 % Avance de la Meta 105.61	659.00 Semáforo ÓPTIMO
Unidad de medida				Obra	
Parámetros				<input type="checkbox"/> 20.01 <input type="checkbox"/> 80.01 <input checked="" type="checkbox"/> 130	

Nivel **Componente** Resumen Narrativo 04 Verificación realizada a la obra pública del Estado ejecutada y/o en proceso

Denominación del Indicador	Método de cálculo	Definición del Indicador	Tipo/Dimensión/Frecuencia / Cobertura/Sentido	Valor Programado	Avance de la Meta
Porcentaje de verificaciones y seguimientos de obras públicas	(No. De Verificaciones programadas en 2017/No. de verificaciones programadas en 2016)*100	Este indicador mide la Verificación del cumplimiento de la normatividad aplicable.	Gestión / Eficacia / Mensual / Estatad / Ascendente /	537.00 % Avance de la Meta 100.00	537.00 Semáforo ÓPTIMO
Unidad de medida				Verificación	
Parámetros				<input type="checkbox"/> 59.99 <input type="checkbox"/> 84.99 <input checked="" type="checkbox"/> 130	

¹ Avances físicos y financieros preliminares a la Cuenta Pública para el ejercicio fiscal 2017.

Nivel **Componente** Resumen Narrativo 05 Verificación realizada al proceso de adjudicación de contratos de obra pública con recursos estatales y federales

Denominación del Indicador	Método de cálculo	Definición del Indicador	Tipo/Dimensión/Frecuencia /Cobertura/Sentido	Valor Programado	Avance de la Meta
Porcentaje de invitaciones	(Invitaciones a concursos atendidas / invitaciones a concurso programadas)*100	Este indicador mide la revisión de invitaciones a concursos por invitación.	Gestión /	354.00	491.00
			Eficacia /	% Avance de la Meta	Semáforo
			Mensual /	138.70	EN RIESGO
			Estatal /	Unidad de medida	Invitación
			Ascendente /	Parámetros	20.01 80.01 130

Nivel **Componente** Resumen Narrativo 06 Capacitación realizada en materia de control interno

Denominación del Indicador	Método de cálculo	Definición del Indicador	Tipo/Dimensión/Frecuencia /Cobertura/Sentido	Valor Programado	Avance de la Meta
Total de actividades programadas para capacitaciones	(No. De capacitaciones realizadas/ No. Capacitaciones programadas)*100	Este indicador mide la capacitación en materia de control interno	Gestión /	232.00	257.00
			Eficacia /	% Avance de la Meta	Semáforo
			Mensual /	110.78	ÓPTIMO
			Estatal /	Unidad de medida	Capacitación
			Ascendente /	Parámetros	60 85 130

Nombre del Programa Presupuestario: **Representación legal, atención y seguimiento de los procedimientos jurídicos de la Contraloría del Estado.**

Avance Financiero Ejercido \$10,906,684.20

Nivel **Fin** Resumen Narrativo Contribuir al control administrativo, vigilancia y evaluación gubernamental a través de la representación legal, atención y seguimiento de los procedimientos jurídicos de y en contra de la Contraloría del Estado; .

Denominación del Indicador	Método de cálculo	Definición del Indicador	Tipo/Dimensión/Frecuencia /Cobertura/Sentido	Valor Programado	Avance de la Meta
Porcentaje de procesos implementados y documentos normativos propuestos	(Proceso implementados/ procesos programados)*100	Este indicador mide el número de procesos implementados y documentos normativos propuestos	Estratégico /	135.00	135.00
			Eficacia /	% Avance de la Meta	Semáforo
			Anual /	100.00	ÓPTIMO
			Estatal /	Unidad de medida	Proceso
			Ascendente /	Parámetros	20 80 130

Nivel **Propósito** Resumen Narrativo Los servidores públicos de la administración pública del estado ajustan su actuación conforme a la legalidad, transparencia y rendición de cuentas.

Denominación del Indicador	Método de cálculo	Definición del Indicador	Tipo/Dimensión/Frecuencia /Cobertura/Sentido	Valor Programado	Avance de la Meta
Porcentaje de quejas atendidas	(No. de quejas atendidas/No. de quejas recibidas)*100	Este indicador mide el porcentaje de quejas atendidas	Estratégico /	360.00	352.00
			Eficacia /	% Avance de la Meta	Semáforo
			Mensual /	97.78	ÓPTIMO
			Estatal /	Unidad de medida	Quejas
			Ascendente /	Parámetros	20 80 130

¹ Avances físicos y financieros preliminares a la Cuenta Pública para el ejercicio fiscal 2017.

Nivel **Componente** Resumen Narrativo 01 Representación jurídica oportuna realizada de todos los asuntos contenciosos y administrativos en contra y de la Contraloría del Estado

Denominación del Indicador	Método de cálculo	Definición del Indicador	Tipo/Dimensión/Frecuencia / Cobertura/Sentido	Valor Programado	Avance de la Meta
Porcentaje de inconformidades atendidas	(No. de inconformidades recibidas/No. Inconformidades atendidas)*100	Este indicador mide la atención de inconformidades derivadas de la Ley de Adquisiciones y Enajenaciones del Estado de Jalisco.	Gestión / Eficacia / Mensual / Estatal / Ascendente /	19.00 % Avance de la Meta 100.00	19.00 Semáforo ÓPTIMO
Unidad de medida				Contrato	
Parámetros				■ 20.01 ■ 80.01 ■ 130	

Nivel **Componente** Resumen Narrativo 01 Representación jurídica oportuna realizada de todos los asuntos contenciosos y administrativos en contra y de la Contraloría del Estado

Denominación del Indicador	Método de cálculo	Definición del Indicador	Tipo/Dimensión/Frecuencia / Cobertura/Sentido	Valor Programado	Avance de la Meta
Número de gestiones necesarias para el cumplimiento de la acción	(Sumatoria de acciones)	Este indicador mide la realización de gestiones que se estimen pertinentes para el logro del proyecto	Gestión / Eficacia / Mensual / Estatal / Ascendente /	100.00 % Avance de la Meta 80.00	80.00 Semáforo MEJORABLE
Unidad de medida				Acción	
Parámetros				■ 20.01 ■ 80.01 ■ 130	

Nivel **Componente** Resumen Narrativo 01 Representación jurídica oportuna realizada de todos los asuntos contenciosos y administrativos en contra y de la Contraloría del Estado

Denominación del Indicador	Método de cálculo	Definición del Indicador	Tipo/Dimensión/Frecuencia / Cobertura/Sentido	Valor Programado	Avance de la Meta
Número de versiones publicas de declaraciones de situación patrimonial publicitadas	(No. de versiones públicas de declaraciones de situación patrimonial publicitadas/)*100	Este indicador mide la publicación de versiones públicas de las declaraciones de situación patrimonial autorizadas por las personas obligadas	Gestión / Eficacia / Mensual / Estatal / Ascendente /	100.00 % Avance de la Meta 40.00	40.00 Semáforo MEJORABLE
Unidad de medida				Versión publica	
Parámetros				■ 20.01 ■ 80.01 ■ 130	

Nivel **Componente** Resumen Narrativo 01 Representación jurídica oportuna realizada de todos los asuntos contenciosos y administrativos en contra y de la Contraloría del Estado

Denominación del Indicador	Método de cálculo	Definición del Indicador	Tipo/Dimensión/Frecuencia / Cobertura/Sentido	Valor Programado	Avance de la Meta
Número de elementos publicados.	(Elementos publicados / Elementos Recibidos)*100	Este indicador mide el recibir la información a tiempo para que sea publicada, Monitoreo de avances de captura de información	Gestión / Eficacia / Mensual / Estatal / Ascendente /	240.00 % Avance de la Meta 88.33	212.00 Semáforo MEJORABLE
Unidad de medida				Elemento	
Parámetros				■ 20.01 ■ 90.01 ■ 130	

¹ Avances físicos y financieros preliminares a la Cuenta Pública para el ejercicio fiscal 2017.

Nivel **Componente** Resumen Narrativo 02 Documentos normativos elaborados que fortalecen el Sistema de Control y Evaluación Gubernamental, en los ámbitos interno y municipal

Denominación del Indicador	Método de cálculo	Definición del Indicador	Tipo/Dimensión/Frecuencia /Cobertura/Sentido	Valor Programado	Avance de la Meta
Porcentaje de investigaciones recibidas y atendidas	(No. de investigaciones atendidas/No. de investigaciones recibidas)*100	Este indicador mide la atención y seguimiento de investigaciones administrativas	Gestión / Eficacia / Mensual / Estatad / Ascendente /	250.00 % Avance de la Meta 109.20	273.00 Semáforo ÓPTIMO
Unidad de medida				Investigaciones	
Parámetros				20.01	80.01 130

Nivel **Componente** Resumen Narrativo 02 Documentos normativos elaborados que fortalecen el Sistema de Control y Evaluación Gubernamental, en los ámbitos interno y municipal

Denominación del Indicador	Método de cálculo	Definición del Indicador	Tipo/Dimensión/Frecuencia /Cobertura/Sentido	Valor Programado	Avance de la Meta
Porcentaje de convenios y contratos presentados a la Dirección General Jurídica que deba suscribir el Contralor del Estado.	(No. de solicitudes de revisión de convenios/No. de convenios revisados)*100	Este indicador mide el apoyar al Contralor del Estado en el análisis jurídico de contratos y convenios que deba suscribir en representación del Gobierno del Estado por delegación del Titular del Poder Ejecutivo	Gestión / Eficacia / Mensual / Estatad / Ascendente /	199.00 % Avance de la Meta 55.28	110.00 Semáforo MEJORABLE
Unidad de medida				Convenio	
Parámetros				20.01	80.01 130

Nivel **Componente** Resumen Narrativo 02 Documentos normativos elaborados que fortalecen el Sistema de Control y Evaluación Gubernamental, en los ámbitos interno y municipal

Denominación del Indicador	Método de cálculo	Definición del Indicador	Tipo/Dimensión/Frecuencia /Cobertura/Sentido	Valor Programado	Avance de la Meta
Porcentaje de incumplimientos o extemporaneidades	(No. de incumplimientos y extemporaneidades/número de registros de incumplimientos o extemporaneidades)*100	Este indicador mide el llevar el control de los servidores públicos que no presenten sus declaraciones de situación patrimonial en cualquiera de sus modalidades, o que la presenten de manera extemporánea.	Gestión / Eficacia / Mensual / Estatad / Descendente /	3,070.00 % Avance de la Meta 58.63	1,800.00 Semáforo ÓPTIMO
Unidad de medida				Incumplimiento	
Parámetros				120.01	100.01 0

Nivel **Componente** Resumen Narrativo 02 Documentos normativos elaborados que fortalecen el Sistema de Control y Evaluación Gubernamental, en los ámbitos interno y municipal

Denominación del Indicador	Método de cálculo	Definición del Indicador	Tipo/Dimensión/Frecuencia /Cobertura/Sentido	Valor Programado	Avance de la Meta
Total de expedientes aperturados relativos a los procedimientos de responsabilidad administrativa	(Sumatoria de acciones realizadas/Sumatoria de acciones programadas)*100	Este indicador mide la Instauración y desahogo de procedimiento de responsabilidad administrativa	Gestión / Eficacia / Mensual / Estatad / Ascendente /	4,152.00 % Avance de la Meta 104.53	4,340.00 Semáforo ÓPTIMO
Unidad de medida				Expediente	
Parámetros				20.01	80.01 130

¹ Avances físicos y financieros preliminares a la Cuenta Pública para el ejercicio fiscal 2017.

Nivel **Componente** Resumen Narrativo 02 Documentos normativos elaborados que fortalecen el Sistema de Control y Evaluación Gubernamental, en los ámbitos interno y municipal

Denominación del Indicador	Método de cálculo	Definición del Indicador	Tipo/Dimensión/Frecuencia /Cobertura/Sentido	Valor Programado	Avance de la Meta
Porcentaje de gestiones para promover la obligación implementadas	(No. De gestiones realizadas / No. de gestiones programadas)*100	Este indicador mide el promover la obligación de presentar declaraciones de situación patrimonial	Gestión / Eficacia / Mensual / Estatal / Ascendente /	100.00 % Avance de la Meta 118.00	118.00 Semáforo ÓPTIMO
				Unidad de medida	Porcentaje
				Parámetros	
				20.01	80.01 130

Nivel **Componente** Resumen Narrativo 02 Documentos normativos elaborados que fortalecen el Sistema de Control y Evaluación Gubernamental, en los ámbitos interno y municipal

Denominación del Indicador	Método de cálculo	Definición del Indicador	Tipo/Dimensión/Frecuencia /Cobertura/Sentido	Valor Programado	Avance de la Meta
Porcentaje de revisiones de situación patrimonial	(No. de revisiones ordenadas/No. de denuncias presentadas)*100	Este indicador mide el revisar la situación patrimonial a fin de verificar la veracidad de los datos asentados en las declaraciones de situación patrimonial de las personas obligadas	Gestión / Eficacia / Mensual / Estatal / Ascendente /	100.00 % Avance de la Meta 80.00	80.00 Semáforo MEJORABLE
				Unidad de medida	Porcentaje
				Parámetros	
				20.01	80.01 130

Nivel **Componente** Resumen Narrativo 02 Documentos normativos elaborados que fortalecen el Sistema de Control y Evaluación Gubernamental, en los ámbitos interno y municipal

Denominación del Indicador	Método de cálculo	Definición del Indicador	Tipo/Dimensión/Frecuencia /Cobertura/Sentido	Valor Programado	Avance de la Meta
Porcentaje de comunicados turnados en relación con las declaraciones de situación patrimonial	(número de comunicados atendidos/número de comunicados turnados)*100	Este indicador mide el brindar la atención a los comunicados relacionados con las declaraciones de situación patrimonial	Gestión / Eficacia / Mensual / Estatal / Ascendente /	1,200.00 % Avance de la Meta 35.92	431.00 Semáforo MEJORABLE
				Unidad de medida	Comunicado
				Parámetros	
				20.01	80.01 130

Nivel **Componente** Resumen Narrativo 02 Documentos normativos elaborados que fortalecen el Sistema de Control y Evaluación Gubernamental, en los ámbitos interno y municipal

Denominación del Indicador	Método de cálculo	Definición del Indicador	Tipo/Dimensión/Frecuencia /Cobertura/Sentido	Valor Programado	Avance de la Meta
Porcentaje de sanciones capturadas en el sistema	(No. de sanciones registradas/Sumatoria de acciones)*100	Este indicador mide el registro de sanciones de servidores públicos	Gestión / Eficacia / Mensual / Estatal / Ascendente /	100.00 % Avance de la Meta 73.00	73.00 Semáforo MEJORABLE
				Unidad de medida	Porcentaje
				Parámetros	
				20.01	80.01 130

¹ Avances físicos y financieros preliminares a la Cuenta Pública para el ejercicio fiscal 2017.

Nivel **Componente** Resumen Narrativo 02 Documentos normativos elaborados que fortalecen el Sistema de Control y Evaluación Gubernamental, en los ámbitos interno y municipal

Denominación del Indicador	Método de cálculo	Definición del Indicador	Tipo/Dimensión/Frecuencia /Cobertura/Sentido	Valor Programado	Avance de la Meta
Número de sanciones de inhabilitación capturadas en el Registro Estatal de las Inhabilitaciones.	(Sumatoria de acciones realizadas/Sumatoria de acciones programadas)*100	Este indicador mide el administrar y actualizar el registro Estatal de las Inhabilitaciones.	Gestión / Eficacia / Mensual / Estatal / Ascendente/	100.00 % Avance de la Meta 68.00	68.00 Semáforo MEJORABLE
Unidad de medida				Sanción	
Parámetros				<input type="checkbox"/> 20.01 <input type="checkbox"/> 80.01 <input type="checkbox"/> 130	

Nivel **Componente** Resumen Narrativo 02 Documentos normativos elaborados que fortalecen el Sistema de Control y Evaluación Gubernamental, en los ámbitos interno y municipal

Denominación del Indicador	Método de cálculo	Definición del Indicador	Tipo/Dimensión/Frecuencia /Cobertura/Sentido	Valor Programado	Avance de la Meta
Número de reuniones, revisión de proyectos y gestiones relativas a la operación de la Comisión de Contralores Municipios-Estado.	(Sumatoria de acciones)	Este indicador mide el apoyo al titular de la Contraloría del Estado en las diversas gestiones en materia de control y evaluación gubernamental, en el ámbito municipal, que deba realizar como tal y como Presidente de la Comisión de Contralores	Gestión / Eficacia / Mensual / Estatal / Ascendente/	16.00 % Avance de la Meta 93.75	15.00 Semáforo ÓPTIMO
Unidad de medida				Reunión	
Parámetros				<input type="checkbox"/> 20.01 <input type="checkbox"/> 80.01 <input type="checkbox"/> 130	

Nivel **Componente** Resumen Narrativo 02 Documentos normativos elaborados que fortalecen el Sistema de Control y Evaluación Gubernamental, en los ámbitos interno y municipal

Denominación del Indicador	Método de cálculo	Definición del Indicador	Tipo/Dimensión/Frecuencia /Cobertura/Sentido	Valor Programado	Avance de la Meta
Número de declaraciones de situación patrimonial recibidas	(Número de declaraciones registradas/número de declaraciones presentadas))	Este indicador mide el registro y control de las declaraciones de situación patrimonial presentadas.	Gestión / Eficacia / Mensual / Estatal / Ascendente/	16,502.00 % Avance de la Meta 46.58	7,686.00 Semáforo MEJORABLE
Unidad de medida				Declaración	
Parámetros				<input type="checkbox"/> 20.01 <input type="checkbox"/> 80.01 <input type="checkbox"/> 130	

Nivel **Componente** Resumen Narrativo 03 Control eficiente actualizado de manera periódica de la operación del sistema de registro de inhabilitaciones

Denominación del Indicador	Método de cálculo	Definición del Indicador	Tipo/Dimensión/Frecuencia /Cobertura/Sentido	Valor Programado	Avance de la Meta
Porcentaje de versiones públicas de declaraciones de intereses publicitadas	(No. de versiones públicas de declaraciones de situación patrimonial publicitadas/No. de autorizaciones de publicación de versiones públicas de declaraciones de situación patrimonial)*100	Este indicador mide la Publicación de versiones públicas de las declaraciones de intereses autorizadas por las personas obligadas	Gestión / Eficacia / Mensual / Estatal / Ascendente/	100.00 % Avance de la Meta 100.00	100.00 Semáforo ÓPTIMO
Unidad de medida				Porcentaje	
Parámetros				<input type="checkbox"/> 20.01 <input type="checkbox"/> 80.01 <input type="checkbox"/> 130	

¹ Avances físicos y financieros preliminares a la Cuenta Pública para el ejercicio fiscal 2017.

Nivel **Componente** Resumen Narrativo 03 Control eficiente actualizado de manera periódica de la operación del sistema de registro de inhabilitaciones

Denominación del Indicador	Método de cálculo	Definición del Indicador	Tipo/Dimensión/Frecuencia / Cobertura/Sentido	Valor Programado	Avance de la Meta
Número de convenios, solicitudes, formatos y gestiones que requiera la atención de este tema	(Sumatoria de acciones realizadas/Sumatoria de acciones de programadas)*100	Este indicador mide la elaboración de convenios, formatos, solicitudes y demás gestiones requeridas	Gestión / Eficacia / Mensual / Estatad / Ascendente /	22.00 % Avance de la Meta 68.18	15.00 Semáforo MEJORABLE
Unidad de medida				Convenio	
Parámetros				■ 20.01 ■ 80.01 ■ 130	

Nivel **Componente** Resumen Narrativo 03 Control eficiente actualizado de manera periódica de la operación del sistema de registro de inhabilitaciones

Denominación del Indicador	Método de cálculo	Definición del Indicador	Tipo/Dimensión/Frecuencia / Cobertura/Sentido	Valor Programado	Avance de la Meta
Número de gestiones necesarias para el cumplimiento del tema	(Sumatoria de acciones)	Este indicador mide la realización de gestiones que se estimen pertinentes para el logro del proyecto	Gestión / Eficacia / Mensual / Estatad / Ascendente /	100.00 % Avance de la Meta 80.00	80.00 Semáforo MEJORABLE
Unidad de medida				Gestión	
Parámetros				■ 20.01 ■ 80.01 ■ 130	

Nivel **Componente** Resumen Narrativo 04 Control, registro y verificación fortalecidos de la situación patrimonial de los servidores públicos adscritos a las dependencias, entidades, ayuntamientos y organismos autónomos que forman parte de la administración pública del estado

Denominación del Indicador	Método de cálculo	Definición del Indicador	Tipo/Dimensión/Frecuencia / Cobertura/Sentido	Valor Programado	Avance de la Meta
Porcentaje de comunicados turnados en relación con las declaraciones de intereses	(número de comunicados atendidos/número de comunicados turnados)*100	Este indicador mide el brindar la atención a los comunicados relacionados con las declaraciones de intereses	Gestión / Eficacia / Mensual / Estatad / Ascendente /	100.00 % Avance de la Meta 54.00	54.00 Semáforo MEJORABLE
Unidad de medida				Porcentaje	
Parámetros				■ 20.01 ■ 80.01 ■ 130	

Nivel **Componente** Resumen Narrativo 04 Control, registro y verificación fortalecidos de la situación patrimonial de los servidores públicos adscritos a las dependencias, entidades, ayuntamientos y organismos autónomos que forman parte de la administración pública del estado

Denominación del Indicador	Método de cálculo	Definición del Indicador	Tipo/Dimensión/Frecuencia / Cobertura/Sentido	Valor Programado	Avance de la Meta
Porcentaje de gestiones para promover la obligación implementadas	(No. De gestiones realizadas / No. de gestiones programadas)*100	Este indicador mide el promover la obligación de presentar declaraciones de intereses	Gestión / Eficacia / Mensual / Estatad / Ascendente /	100.00 % Avance de la Meta 100.00	100.00 Semáforo ÓPTIMO
Unidad de medida				Porcentaje	
Parámetros				■ 20.01 ■ 80.01 ■ 130	

¹ Avances físicos y financieros preliminares a la Cuenta Pública para el ejercicio fiscal 2017.

Nivel **Componente** Resumen Narrativo 04 Control, registro y verificación fortalecidos de la situación patrimonial de los servidores públicos adscritos a las dependencias, entidades, ayuntamientos y organismos autónomos que forman parte de la administración pública del estado

Denominación del Indicador	Método de cálculo	Definición del Indicador	Tipo/Dimensión/Frecuencia /Cobertura/Sentido	Valor Programado	Avance de la Meta
Porcentaje de asesorías brindadas sobre el llenado de las declaraciones de intereses, en cada modalidad.	(No. de asesorías brindadas/No. de asesorías solicitadas)*100	Este indicador mide el brindar asesorías a las personas obligadas respecto del llenado de las declaraciones de intereses de manera personal, telefónica y por correo electrónico.	Gestión / Eficacia / Mensual / Estatad / Ascendente /	100.00 % Avance de la Meta 100.00	100.00 Semáforo ÓPTIMO
Unidad de medida				Porcentaje	
Parámetros				20.01	80.01 130

Nivel **Componente** Resumen Narrativo 04 Control, registro y verificación fortalecidos de la situación patrimonial de los servidores públicos adscritos a las dependencias, entidades, ayuntamientos y organismos autónomos que forman parte de la administración pública del estado

Denominación del Indicador	Método de cálculo	Definición del Indicador	Tipo/Dimensión/Frecuencia /Cobertura/Sentido	Valor Programado	Avance de la Meta
Porcentaje de revisiones aleatorias de declaraciones de situación patrimonial iniciados	(No. de revisiones efectuadas/No. de revisiones programadas)*100	Este indicador mide el revisar las declaraciones de situación patrimonial de las personas obligadas a fin de detectar anomalías o expedir certificaciones de no anomalía, según corresponda.	Gestión / Eficacia / Mensual / Estatad / Ascendente /	100.00 % Avance de la Meta 80.00	80.00 Semáforo MEJORABLE
Unidad de medida				Porcentaje	
Parámetros				20.01	80.01 130

Nivel **Componente** Resumen Narrativo 04 Control, registro y verificación fortalecidos de la situación patrimonial de los servidores públicos adscritos a las dependencias, entidades, ayuntamientos y organismos autónomos que forman parte de la administración pública del estado

Denominación del Indicador	Método de cálculo	Definición del Indicador	Tipo/Dimensión/Frecuencia /Cobertura/Sentido	Valor Programado	Avance de la Meta
Porcentaje de declaraciones de intereses recibidas	(Número de declaraciones registradas/número de declaraciones presentadas)*100	Este indicador mide el registro y control de las declaraciones de intereses presentadas.	Gestión / Eficacia / Mensual / Estatad / Ascendente /	100.00 % Avance de la Meta 100.00	100.00 Semáforo ÓPTIMO
Unidad de medida				Porcentaje	
Parámetros				20.01	80.01 130

Nivel **Componente** Resumen Narrativo 04 Control, registro y verificación fortalecidos de la situación patrimonial de los servidores públicos adscritos a las dependencias, entidades, ayuntamientos y organismos autónomos que forman parte de la administración pública del estado

Denominación del Indicador	Método de cálculo	Definición del Indicador	Tipo/Dimensión/Frecuencia /Cobertura/Sentido	Valor Programado	Avance de la Meta
Porcentaje de revisiones aleatorias de declaraciones de intereses iniciados	(No. de revisiones efectuadas/No. de revisiones programadas)*100	Este indicador mide el revisar las declaraciones de intereses de las personas obligadas a fin de detectar anomalías o expedir certificaciones de no anomalía, según corresponda.	Gestión / Eficacia / Mensual / Estatad / Ascendente /	100.00 % Avance de la Meta 100.00	100.00 Semáforo ÓPTIMO
Unidad de medida				Porcentaje	
Parámetros				20.01	80.01 130

¹ Avances físicos y financieros preliminares a la Cuenta Pública para el ejercicio fiscal 2017.

Nivel **Componente** Resumen Narrativo 04 Control, registro y verificación fortalecidos de la situación patrimonial de los servidores públicos adscritos a las dependencias, entidades, ayuntamientos y organismos autónomos que forman parte de la administración pública del estado

Denominación del Indicador	Método de cálculo	Definición del Indicador	Tipo/Dimensión/Frecuencia / Cobertura/Sentido	Valor Programado	Avance de la Meta
Número de incumplimientos o extemporaneidades	(No. de incumplimientos y extemporaneidades/número de registros de incumplimientos o extemporaneidades)*100	Este indicador mide el llevar el control de los servidores públicos que no presenten sus declaraciones de intereses en cualquiera de sus modalidades, o que la presenten de manera extemporánea.	Gestión / Eficacia / Mensual / Estatal / Ascendente /	100.00 % Avance de la Meta 100.00	100.00 Semáforo ÓPTIMO
Unidad de medida				Incumplimiento	
Parámetros				20.01	80.01 130

Nivel **Componente** Resumen Narrativo 05 Manejo y control de la información realizada como unidad de enlace de la Contraloría, funciones dirigidas de la unidad de transparencia

Denominación del Indicador	Método de cálculo	Definición del Indicador	Tipo/Dimensión/Frecuencia / Cobertura/Sentido	Valor Programado	Avance de la Meta
Porcentaje de expedientes de revisión de situación patrimonial	(No. de revisiones solicitadas por el Contralor del Estado/No. de revisiones atendidas)*100	Este indicador mide el revisar las declaraciones de situación patrimonial a fin de verificar la veracidad de los datos asentados en las mismas, conforme a la orden del Contralor del Estado.	Gestión / Eficacia / Anual / Estatal / Ascendente /	100.00 % Avance de la Meta 83.00	83.00 Semáforo ÓPTIMO
Unidad de medida				Porcentaje	
Parámetros				20.01	80.01 130

Nivel **Componente** Resumen Narrativo 06 Capacitación y asesoría realizadas para la implementación del tema en la administración pública del estado

Denominación del Indicador	Método de cálculo	Definición del Indicador	Tipo/Dimensión/Frecuencia / Cobertura/Sentido	Valor Programado	Avance de la Meta
Porcentaje de gestiones para promover la obligaciones implementadas	(No. De gestiones realizadas / No. de gestiones programadas)*100	Este indicador mide el promover la obligación de presentar declaraciones de situación patrimonial	Gestión / Eficacia / Trimestral / Estatal / Ascendente /	100.00 % Avance de la Meta 100.00	100.00 Semáforo ÓPTIMO
Unidad de medida				Porcentaje	
Parámetros				20.01	80.01 130

Nombre del Programa Presupuestario: **Control Preventivo, Transparencia y Fiscalización de los Recursos Públicos**

Avance Financiero Ejercido \$7,119,557.28

Nivel **Fin** Resumen Narrativo Contribuir a la transparencia y rendición de cuentas así como a la promoción y fortalecimiento de la participación ciudadana a través de la Contraloría Social.

Denominación del Indicador	Método de cálculo	Definición del Indicador	Tipo/Dimensión/Frecuencia / Cobertura/Sentido	Valor Programado	Avance de la Meta
Porcentaje de cumplimiento	(Sumatoria de eventos de difusión realizados/Eventos de difusión programados)*100	Este indicador mide el contribuir a la transparencia y rendición de cuentas así como a la promoción y fortalecimiento de la participación ciudadana a través de la Contraloría Social.	Estratégico / Eficacia / Mensual / Estatal / Ascendente /	90.00 % Avance de la Meta 77.78	70.00 Semáforo MEJORABLE
Unidad de medida				Porcentaje	
Parámetros				20	80 130

¹ Avances físicos y financieros preliminares a la Cuenta Pública para el ejercicio fiscal 2017.

Nivel **Propósito** Resumen Narrativo El Estado cuenta con mecanismos para planear, organizar, promover y coordinar la participación de los ciudadanos en la vigilancia y aplicación de los recursos públicos destinados a los Programas de Desarrollo Social.

Denominación del Indicador	Método de cálculo	Definición del Indicador	Tipo/Dimensión/Frecuencia /Cobertura/Sentido	Valor Programado	Avance de la Meta
Porcentaje de Eventos de difusión	(Sumatoria de Programas de Gobierno implementados/Total de programas)*100	Este indicador mide el planear, organizar, promover y coordinar la participación de los ciudadanos en la vigilancia y aplicación de los recursos públicos destinados a los Programas de Desarrollo Social, de igual forma, vincular los diferentes programas	Estratégico / Eficacia / Mensual / Estatad / Ascendente /	90.00 % Avance de la Meta 77.78	70.00 Semáforo MEJORABLE
Unidad de medida				Porcentaje	
				Parámetros	
				20	80 130

Nivel **Componente** Resumen Narrativo 01 Programas y convenios implementados en materia de contraloría social o vinculación institucional

Denominación del Indicador	Método de cálculo	Definición del Indicador	Tipo/Dimensión/Frecuencia /Cobertura/Sentido	Valor Programado	Avance de la Meta
Porcentaje de convenciones asistidas y programas de gobierno implementados	(Número de convenciones asistidas y programas implementados en 2017//Número de convenciones asistidas y programas implementados en 2016)*100	Este indicador mide los Programas y convenios de Contraloría Social o vinculación institucional implementados, derivados de proyectos institucionales con otras entidades de la administración Pública Federal, Estatal y Municipal.	Gestión / Eficacia / Mensual / Estatad / Ascendente /	90.00 % Avance de la Meta 84.44	76.00 Semáforo ÓPTIMO
Unidad de medida				Porcentaje	
				Parámetros	
				20	80 130

Nivel **Componente** Resumen Narrativo 02 Acciones de la Contraloría del Estado difundidas de conformidad con los programas institucionales

Denominación del Indicador	Método de cálculo	Definición del Indicador	Tipo/Dimensión/Frecuencia /Cobertura/Sentido	Valor Programado	Avance de la Meta
Porcentaje de fortalecimiento de la comunicación y participación con la ciudadanía y los diferentes niveles de gobierno	(Sumatoria de cuadernos de divulgación, guías técnicas y material informativo difundido/Cuadernos de divulgación y guías técnicas programados)*100	Este indicador mide las acciones de la Contraloría del Estado difundidas de conformidad con los programas institucionales.	Gestión / Eficacia / Mensual / Estatad / Ascendente /	90.00 % Avance de la Meta 95.56	86.00 Semáforo ÓPTIMO
Unidad de medida				Porcentaje	
				Parámetros	
				20	80 130

Unidad Responsable Auditoría Superior del Estado

Nombre del Programa Presupuestario: Auditoría Superior del Estado

Avance Financiero Ejercido \$289,527,879.00

¹ Avances físicos y financieros preliminares a la Cuenta Pública para el ejercicio fiscal 2017.

Nivel **Fin** Resumen Narrativo Contribuir a que la administración de los recursos públicos sean ejercidos con eficacia, eficiencia y transparencia y se ajusten a la normatividad vigente y que las erogaciones se encuentren debidamente comprobadas mediante la Fiscalización y Auditoría

Denominación del Indicador	Método de cálculo	Definición del Indicador	Tipo/Dimensión/Frecuencia / Cobertura/Sentido	Valor Programado	Avance de la Meta
Posición en el subíndice Gobierno Eficaz y Eficiente	Posición en 2016- (Posición en 2016- Posición 2017)	Posición en el subíndice Gobierno Eficaz y Eficiente	Estratégico / Eficacia / Anual / Estatal / Ascendente/	5.00 % Avance de la Meta 100.00	5.00 Semáforo ÓPTIMO
				Unidad de medida	Posición
				Parámetros	
				■ 55	■ 79 ■ 130

¹ Avances físicos y financieros preliminares a la Cuenta Pública para el ejercicio fiscal 2017.

Eje Tema transversal

Tema Central Gestión Pública

Unidad Responsable Secretaría General de Gobierno

Nombre del Programa Presupuestario: **Gobierno digital en línea, innovación y crecimiento en cobertura de servicios**

Avance Financiero Ejercido

Nivel **Fin** Resumen Narrativo Contribuir en que las modalidades de atención optimizan los recursos económicos, materiales y de tiempo de quienes intervienen en el proceso de ejecución de los servicios, mediante un servicio innovador, moderno y accesible.

Denominación del Indicador	Método de cálculo	Definición del Indicador	Tipo/Dimensión/Frecuencia /Cobertura/Sentido	Valor Programado	Avance de la Meta
Número de Modalidades de servicios de atención disponibles	(Número de Modalidades de atención disponibles/Número de Modalidades de atención programadas)*100	Este indicador mide las opciones de atención que permite al gobierno del estado acercar el servicio de registro de título y emisión de cédula a los profesionistas de todo el estado, independientemente de su zona geográfica y los días que labore.	Estratégico / Eficacia / Mensual / Estatad / Ascendente /	5.00 % Avance de la Meta 100.00	5.00 Semáforo ÓPTIMO
Unidad de medida: Servicios				Parámetros: <input type="text" value="20"/> <input type="text" value="70"/> <input type="text" value="130"/>	

Nivel **Propósito** Resumen Narrativo Los usuarios Jaliscienses que recurren a la Dirección de Profesiones del Estado cuentan con la las diversas modalidades de servicios y la cobertura de atención ampliada, por medio de un servicio innovador, moderno y accesible.

Denominación del Indicador	Método de cálculo	Definición del Indicador	Tipo/Dimensión/Frecuencia /Cobertura/Sentido	Valor Programado	Avance de la Meta
Número de Usuarios atendidos	(Número de Usuarios atendidos/Número de Usuarios programados)*100	Este indicador mide el número de usuarios que reciben algún servicio por parte de la Dirección de Profesiones a través de las diversas modalidades de atención prevista.	Estratégico / Eficacia / Bimestral / Estatad / Ascendente /	30,000.00 % Avance de la Meta 75.00	22,500.00 Semáforo ÓPTIMO
Unidad de medida: Usuario Atendido				Parámetros: <input type="text" value="20.01"/> <input type="text" value="70"/> <input type="text" value="130"/>	

Nivel **Componente** Resumen Narrativo A3 Campaña de difusión a la sociedad en general sobre la regulación del ejercicio profesional en Jalisco brindando un mejor servicio a la sociedad jalisciense, realizada

Denominación del Indicador	Método de cálculo	Definición del Indicador	Tipo/Dimensión/Frecuencia /Cobertura/Sentido	Valor Programado	Avance de la Meta
Campañas de difusión sobre el ejercicio profesional	(Número de Campañas de difusión efectuadas/Número de Campañas de difusión programadas)*100	Este indicador mide el diseño e implementación de campañas de difusión sobre el ejercicio profesional de calidad y legal, como alternativa para el desarrollo, bienestar y competitividad de nuestra entidad.	Gestión / Eficacia / Trimestral / Estatad / Ascendente /	5.00 % Avance de la Meta 80.00	4.00 Semáforo ÓPTIMO
Unidad de medida: Campaña				Parámetros: <input type="text" value="20"/> <input type="text" value="70"/> <input type="text" value="130"/>	

¹ Avances físicos y financieros preliminares a la Cuenta Pública para el ejercicio fiscal 2017.

Nivel **Componente** Resumen Narrativo A4 Reconocimiento en acto público presidido por el gobernador a profesionistas destacados a propuesta de los colegios de profesionistas brindando un mejor servicio a la sociedad jalisciense, realizado

Denominación del Indicador	Método de cálculo	Definición del Indicador	Tipo/Dimensión/Frecuencia / Cobertura/Sentido	Valor Programado	Avance de la Meta
Profesionistas que reciben reconocimientos y constancias de participación.	(Número de registros de reconocimiento y constancias entregadas/total de profesionistas registrados)*100	Muestra que los profesionistas destacados a propuesta de los Colegios de Profesionistas, Instituciones educativas y organismos empresariales, así como los que participan en eventos y realizan sus servicio social, reciben una distinción	Gestión / Eficacia / Anual / Estatad / Ascendente /	600.00 % Avance de la Meta 100.00	600.00 Semáforo ÓPTIMO
Unidad de medida				Registro	
Parámetros				<input type="checkbox"/> 50 <input type="checkbox"/> 90 <input checked="" type="checkbox"/> 130	

Nivel **Componente** Resumen Narrativo A2 Expedición de Cédulas y mejor servicio brindadas a través del Sistema de Pre-registro en línea

Denominación del Indicador	Método de cálculo	Definición del Indicador	Tipo/Dimensión/Frecuencia / Cobertura/Sentido	Valor Programado	Avance de la Meta
Sistemas informáticos de registro	(Número de registros creados en Programas informáticos/Número de registros creados en Programas informáticos programados)*100	Este indicador mide los sistemas informáticos que nos permitan registrar las diversas actividades que se vinculan con la Dirección de Profesiones y posibilita que los ciudadanos se mantengan informados sobre ellas.	Gestión / Eficacia / Mensual / Estatad / Ascendente /	27,500.00 % Avance de la Meta 74.98	20,620.00 Semáforo ÓPTIMO
Unidad de medida				Registro	
Parámetros				<input type="checkbox"/> 20 <input type="checkbox"/> 70 <input checked="" type="checkbox"/> 130	

Nivel **Componente** Resumen Narrativo L1 Cédulas expedidas logrando que los profesionistas ejerzan legalmente en el Estado

Denominación del Indicador	Método de cálculo	Definición del Indicador	Tipo/Dimensión/Frecuencia / Cobertura/Sentido	Valor Programado	Avance de la Meta
Registro de títulos y emisión de cédulas profesionales	(Número de Registro de títulos y emisión de cédulas expedidas/Número de Registro de títulos y emisión de cédulas programadas)*100	Este indicador mide el número de títulos registrados y cédulas profesionales emitidas a través de las diversas modalidades de atención previstas por la Dirección de Profesiones del Estado	Gestión / Eficacia / Mensual / Estatad / Ascendente /	27,500.00 % Avance de la Meta 91.23	25,088.00 Semáforo ÓPTIMO
Unidad de medida				Servicios	
Parámetros				<input type="checkbox"/> 30 <input type="checkbox"/> 70 <input checked="" type="checkbox"/> 130	

Nombre del Programa Presupuestario: **Modernización del Registro Civil**

Avance Financiero Ejercido \$28,104,662.45

Nivel **Fin** Resumen Narrativo Contribuir a mejorar los elementos que conforman la Identidad Jurídica de los Ciudadanos mediante la mejora continua de procesos y procedimientos de la expedición de copias de actos.

Denominación del Indicador	Método de cálculo	Definición del Indicador	Tipo/Dimensión/Frecuencia / Cobertura/Sentido	Valor Programado	Avance de la Meta
Tiempo promedio de servicio para entregar una copia de acta de nacimiento en oficina central.	Integración de los Tiempos de procesos unitarios Tiempo de entrega de copia de acta en las oficinas centrales Integración de los Tiempos de procesos unitarios	Este indicador mide la mejora de los elementos que conforman la Identidad Jurídica de los Ciudadanos mediante la mejora continua de procesos y procedimientos de la expedición de copias de actos	Estratégico / Calidad / Mensual / Estatad / Descendente /	12.14 % Avance de la Meta 90.69	11.01 Semáforo ÓPTIMO
Unidad de medida				Minuto	
Parámetros				<input type="checkbox"/> 120 <input type="checkbox"/> 100.01 <input checked="" type="checkbox"/> 0	

¹ Avances físicos y financieros preliminares a la Cuenta Pública para el ejercicio fiscal 2017.

Nivel **Propósito** Resumen Narrativo Los ciudadanos tienen garantizada su satisfacción mediante el documento registral en formato digital o impreso con las características de calidad, asequibilidad, disponibilidad, asertividad y verificabilidad del estado civil e identidad que este confiere.

Denominación del Indicador	Método de cálculo	Definición del Indicador	Tipo/Dimensión/Frecuencia /Cobertura/Sentido	Valor Programado	Avance de la Meta
Actos registrales procesados	Actos Registrales Digitalizados, Capturados, Verificados, con CURP y en Sistema Digital.	Mide el total de ciudadanos satisfechos con el documento registral en formato digital o impreso con las características de calidad, asequibilidad, disponibilidad, asertividad y verificabilidad del estado civil e identidad que este confiere	Estratégico / Eficacia / Anual / Estatad / Ascendente/	840,000.00 % Avance de la Meta 79.12	664,628.00 Semáforo MEJORABLE
Unidad de medida				Acto	
Parámetros				<input type="checkbox"/> 65 <input type="checkbox"/> 85 <input type="checkbox"/> 130	

Nivel **Componente** Resumen Narrativo A2 Actos registrales obtenidos por ciudadanos que adquieren su documento a través de los sistemas automatizados

Denominación del Indicador	Método de cálculo	Definición del Indicador	Tipo/Dimensión/Frecuencia /Cobertura/Sentido	Valor Programado	Avance de la Meta
Tiempo Promedio para la Expedición de actas de Nacimiento en la Oficina Central	Integración de los Tiempos de procesos unitarios	Es el Promedio de los tiempos que se invierten para la resolución de un folio de servicio con las operaciones unitarias invertidas hasta la impresión de la copia del acto registral	Gestión / Calidad / Mensual / Estatad / Descendente/	13.75 % Avance de la Meta 80.05	11.01 Semáforo ÓPTIMO
Unidad de medida				Minuto	
Parámetros				<input type="checkbox"/> 120 <input type="checkbox"/> 100.01 <input type="checkbox"/> 0	

Nombre del Programa Presupuestario: **Asesoría técnica en la administración de recursos financieros, humanos, tecnológicos y optimización de servicios generales**

Avance Financiero Ejercido \$98,555,864.45

Nivel **Fin** Resumen Narrativo Contribuir a incrementar la eficiencia y eficacia del manejo de los recursos públicos mediante procesos internos reglamentados para la simplificación administrativa.

Denominación del Indicador	Método de cálculo	Definición del Indicador	Tipo/Dimensión/Frecuencia /Cobertura/Sentido	Valor Programado	Avance de la Meta
Transparencia en los recursos asignados a la Secretaría General de Gobierno	(Total de recursos observados del ejercicio por la contraloría del estado/Total del presupuesto asignado para el ejercicio)*100	Mide la transparencia de los recursos asignados a la Secretaría General de Gobierno	Estratégico / Eficacia / Anual / Estatad / Descendente/	3.00 % Avance de la Meta 100.00	3.00 Semáforo ÓPTIMO
Unidad de medida				Porcentaje	
Parámetros				<input type="checkbox"/> 120 <input type="checkbox"/> 100.01 <input type="checkbox"/> 0	

Nivel **Propósito** Resumen Narrativo La ciudadanía y los servidores públicos obtienen eficiencia y eficacia en el manejo de los recursos públicos para que exista transparencia y certidumbre en los diversos trámites.

Denominación del Indicador	Método de cálculo	Definición del Indicador	Tipo/Dimensión/Frecuencia /Cobertura/Sentido	Valor Programado	Avance de la Meta
Porcentaje de Eficiencia y eficacia en el manejo de los recursos públicos para que exista transparencia	(Total de recursos ejercidos por la contraloría del estado/Total del presupuesto asignado para el ejercicio)*100	Mide la eficiencia y eficacia en el manejo de los recursos públicos para que exista transparencia	Estratégico / Eficacia / Anual / Estatad / Descendente/	100.00 % Avance de la Meta 100.00	100.00 Semáforo ÓPTIMO
Unidad de medida				Porcentaje	
Parámetros				<input type="checkbox"/> 120 <input type="checkbox"/> 100.01 <input type="checkbox"/> 0	

¹ Avances físicos y financieros preliminares a la Cuenta Pública para el ejercicio fiscal 2017.

Nivel **Componente** Resumen Narrativo **A4 Bienes muebles e inmuebles mejorados**

Denominación del Indicador	Método de cálculo	Definición del Indicador	Tipo/Dimensión/Frecuencia /Cobertura/Sentido	Valor Programado	Avance de la Meta
Bienes muebles e inmuebles en condiciones óptimas para la realización de las actividades diarias	(Total de solicitudes de servicio resueltas satisfactoriamente/Total de solicitudes de servicio recibidas)*100	Mide el porcentaje de atención satisfactoria a las solicitudes de mantenimiento a los bienes muebles e inmuebles.	Gestión / Eficacia / Mensual / Estatal / Ascendente/	100.00 % Avance de la Meta 98.97	98.97 Semáforo ÓPTIMO
Unidad de medida				Porcentaje	
Parámetros				<input type="checkbox"/> 20 <input type="checkbox"/> 90 <input type="checkbox"/> 130	

Nivel **Componente** Resumen Narrativo **A1 Asesorías técnicas y administrativas realizadas para el mejoramiento en la organización y funcionamiento de las unidades ejecutoras del gasto de la Secretaría General de Gobierno**

Denominación del Indicador	Método de cálculo	Definición del Indicador	Tipo/Dimensión/Frecuencia /Cobertura/Sentido	Valor Programado	Avance de la Meta
Asesorías técnicas y administrativas realizadas a las direcciones adscritas de la SGG	Porcentaje de asesorías técnicas y administrativas realizadas a las direcciones adscritas de la SGG realizado / Porcentaje de asesorías técnicas y administrativas realizadas a las direcciones adscritas de la SGG programado)*100	Mide las observaciones realizadas por la Contraloría del Estado de Jalisco	Gestión / Eficacia / Anual / Estatal / Descendente/	3.00 % Avance de la Meta 33.33	1.00 Semáforo ÓPTIMO
Unidad de medida				Porcentaje	
Parámetros				<input type="checkbox"/> 120 <input type="checkbox"/> 100.01 <input type="checkbox"/> 0	

Nivel **Componente** Resumen Narrativo **A2 Requerimientos de equipo, servicios, consumibles y sistemas de información atendidos**

Denominación del Indicador	Método de cálculo	Definición del Indicador	Tipo/Dimensión/Frecuencia /Cobertura/Sentido	Valor Programado	Avance de la Meta
Servicios de atención a requerimientos en informática	(Total de solicitudes de servicio resueltas satisfactoriamente/Total de solicitudes de servicio recibidas)*100	Mide los servicios atendidos por la Dirección de informática	Gestión / Eficacia / Mensual / Estatal / Ascendente/	100.00 % Avance de la Meta 99.96	99.96 Semáforo ÓPTIMO
Unidad de medida				Porcentaje	
Parámetros				<input type="checkbox"/> 20 <input type="checkbox"/> 90 <input type="checkbox"/> 130	

Nivel **Componente** Resumen Narrativo **A3 Servidores públicos titulados en diferentes niveles académicos**

Denominación del Indicador	Método de cálculo	Definición del Indicador	Tipo/Dimensión/Frecuencia /Cobertura/Sentido	Valor Programado	Avance de la Meta
Número de Servidores Públicos capacitados en el ámbito institucional, titulados en diferentes niveles académicos y/o con Constancias académicas.	(Servidores públicos titulado/Servidores públicos becados)*100	Mide el porcentaje de Servidores Públicos capacitados en el ámbito académico con obtención de grado y/o constancia universitaria	Gestión / Eficacia / Mensual / Estatal / Ascendente/	100.00 % Avance de la Meta 107.00	107.00 Semáforo ÓPTIMO
Unidad de medida				Porcentaje	
Parámetros				<input type="checkbox"/> 20 <input type="checkbox"/> 90 <input type="checkbox"/> 130	

Nombre del Programa Presupuestario: **Impresos y Publicaciones Oficiales**

Avance Financiero Ejercido

¹ Avances físicos y financieros preliminares a la Cuenta Pública para el ejercicio fiscal 2017.

Nivel **Fin** Resumen Narrativo Contribuir a dar certeza a los diferentes órganos del poder público, mediante el desarrollo de las publicaciones a las disposiciones legales y otros aspectos normativos, así como atender las necesidades de proyectos y servicios gráficos .

Denominación del Indicador	Método de cálculo	Definición del Indicador	Tipo/Dimensión/Frecuencia /Cobertura/Sentido	Valor Programado	Avance de la Meta
Órdenes procesadas por servicios gráficos y publicaciones oficiales en total	(Sumatoria de órdenes procesadas en total/Sumatoria de órdenes de trabajo en total)*100	Mide la cantidad de órdenes procesadas por servicios gráficos y publicaciones oficiales en total	Estratégico / Eficacia / Mensual / Estatad / Ascendente /	100.00 % Avance de la Meta 100.00	100.00 Semáforo ÓPTIMO
Unidad de medida				Porcentaje	
Parámetros				20	95.01
				130	

Nivel **Fin** Resumen Narrativo Contribuir con la estandarización de la imagen institucional del Gobierno del Estado, mediante el desarrollo de Impresos, servicios y productos gráficos oficiales.

Denominación del Indicador	Método de cálculo	Definición del Indicador	Tipo/Dimensión/Frecuencia /Cobertura/Sentido	Valor Programado	Avance de la Meta
Órdenes procesadas por servicios gráficos oficiales en total	(Sumatoria de órdenes de trabajo en total/Sumatoria de órdenes procesadas en total)*100	Mide las órdenes procesadas por servicios gráficos oficiales en total	Estratégico / Eficacia / Mensual / Estatad / Ascendente /	100.00 % Avance de la Meta 100.00	100.00 Semáforo ÓPTIMO
Unidad de medida				Porcentaje	
Parámetros				20	90
				130	

Nivel **Propósito** Resumen Narrativo Los diferentes órganos del poder público tienen certeza mediante su publicación a las disposiciones legales y otros aspectos normativos de los diferentes órganos del poder público, así como atender las necesidades de proyectos y servicios gráficos

Denominación del Indicador	Método de cálculo	Definición del Indicador	Tipo/Dimensión/Frecuencia /Cobertura/Sentido	Valor Programado	Avance de la Meta
Órdenes procesadas por servicios gráficos y publicaciones oficiales	(Sumatoria de órdenes procesadas/Sumatoria de órdenes de trabajo recibidas)*100	Mide las órdenes procesadas por servicios gráficos y publicaciones oficiales	Estratégico / Eficacia / Mensual / Estatad / Ascendente /	100.00 % Avance de la Meta 100.00	100.00 Semáforo ÓPTIMO
Unidad de medida				Porcentaje	
Parámetros				20	90.01
				130	

Nivel **Componente** Resumen Narrativo A1 Servicios y productos gráficos y editoriales atendidos, impresos y productos gráficos validados o certificados

Denominación del Indicador	Método de cálculo	Definición del Indicador	Tipo/Dimensión/Frecuencia /Cobertura/Sentido	Valor Programado	Avance de la Meta
Servicios y productos gráficos editoriales atendidos, validados y/o certificados	(Número de impresos producidos/Número de impresos recibidos)*100	Mide la cantidad de servicios y productos gráficos editoriales atendidos, validados y/o certificados	Gestión / Eficacia / Mensual / Estatad / Ascendente /	2,140.00 % Avance de la Meta 111.12	2,378.00 Semáforo ÓPTIMO
Unidad de medida				Impreso	
Parámetros				20	90.01
				130	

¹ Avances físicos y financieros preliminares a la Cuenta Pública para el ejercicio fiscal 2017.

Nivel	Componente	Resumen Narrativo	A2 Periódico Oficial impreso y publicado			
Denominación del Indicador	Método de cálculo	Definición del Indicador	Tipo/Dimensión/Frecuencia / Cobertura/Sentido	Valor Programado	Avance de la Meta	
Servicios y productos gráficos editoriales atendidos, validados y/o certificados	(Sumatoria de ordenes de trabajo procesadas/Sumatoria de ordenes programadas)*100	Mide la cantidad de servicios y productos gráficos editoriales atendidos, validados y/o certificados	Gestión /	100.00	100.00	
			Eficacia /	% Avance de la Meta	Semáforo	
			Mensual /	100.00	ÓPTIMO	
			Estatad /	Unidad de medida	Porcentaje	
			Ascendente /	Parámetros	20 90 130	

Nombre del Programa Presupuestario: **Atención y Seguimiento de los Asuntos Jurídicos del Gobierno del Estado**

Avance Financiero Ejercido \$34,378,308.60

Nivel	Fin	Resumen Narrativo	Contribuir a brindar certeza jurídica al Poder Ejecutivo mediante la atención especializada de los asuntos jurídicos.			
Denominación del Indicador	Método de cálculo	Definición del Indicador	Tipo/Dimensión/Frecuencia / Cobertura/Sentido	Valor Programado	Avance de la Meta	
Asuntos jurídicos Gubernamentales	(Número de Asuntos Jurídicos gubernamentales atendidos/Número de Asuntos Jurídicos gubernamentales programados)*100	Mide los Asuntos jurídicos Gubernamentales	Estratégico /	100.00	75.00	
			Eficacia /	% Avance de la Meta	Semáforo	
			Mensual /	75.00	ÓPTIMO	
			Estatad /	Unidad de medida	Porcentaje	
			Ascendente /	Parámetros	60 74 130	

Nivel	Propósito	Resumen Narrativo	Las dependencias y entidades del Poder Ejecutivo así como los ciudadanos tienen certeza jurídica y acceso a la información pública mediante la atención integral y especializada de los asuntos jurídicos.			
Denominación del Indicador	Método de cálculo	Definición del Indicador	Tipo/Dimensión/Frecuencia / Cobertura/Sentido	Valor Programado	Avance de la Meta	
Número de asuntos Jurídicos atendidos respecto de los asuntos jurídicos recibidos.	(Asuntos Jurídicos atendidos en la subsecretaría/Asuntos Jurídicos programados)*100	Mide la cantidad de asuntos Jurídicos atendidos por la Subsecretaría	Estratégico /	100.00	74.00	
			Eficacia /	% Avance de la Meta	Semáforo	
			Mensual /	74.00	ÓPTIMO	
			Estatad /	Unidad de medida	Porcentaje	
			Ascendente /	Parámetros	60 70 130	

Nivel	Componente	Resumen Narrativo	A2 Asesoría jurídica gubernamental solicitada por entidades públicas			
Denominación del Indicador	Método de cálculo	Definición del Indicador	Tipo/Dimensión/Frecuencia / Cobertura/Sentido	Valor Programado	Avance de la Meta	
Asuntos Jurídicos atendidos	(Número de Asuntos jurídicos atendidos/Número de Asuntos jurídicos programados)*100	Mide los Asuntos Jurídicos atendidos	Gestión /	100.00	78.50	
			Eficacia /	% Avance de la Meta	Semáforo	
			Mensual /	78.50	ÓPTIMO	
			Estatad /	Unidad de medida	Porcentaje	
			Ascendente /	Parámetros	60 70 130	

¹ Avances físicos y financieros preliminares a la Cuenta Pública para el ejercicio fiscal 2017.

Nivel	Componente	Resumen Narrativo	A1 Asuntos jurídicos atendidos			
Denominación del Indicador	Método de cálculo	Definición del Indicador	Tipo/Dimensión/Frecuencia /Cobertura/Sentido	Valor Programado	Avance de la Meta	
Asuntos Jurídicos atendidos	(Número de Asuntos jurídicos atendidos/Número de Asuntos jurídicos programados)*100	Mide los Asuntos Jurídicos atendidos	Gestión /	100.00	78.30	
			Eficacia /	% Avance de la Meta	Semáforo	
			Mensual /	78.30	ÓPTIMO	
			Estatal /	Unidad de medida	Porcentaje	
			Ascendente /	Parámetros		
			■ 60	■ 70	■ 130	

Nivel	Componente	Resumen Narrativo	A3 Documentos registrados para la gestión de archivos			
Denominación del Indicador	Método de cálculo	Definición del Indicador	Tipo/Dimensión/Frecuencia /Cobertura/Sentido	Valor Programado	Avance de la Meta	
Registro de Patrimonio documental	(Número de Documentos registrados/Número de Documentos programados)*100	Mide el número de documentos trabajados	Gestión /	20,000.00	42,365.00	
			Eficacia /	% Avance de la Meta	Semáforo	
			Semestral /	211.83	EN RIESGO	
			Estatal /	Unidad de medida	Registro de patrimonio documental	
			Ascendente /	Parámetros		
			■ 60	■ 70	■ 130	

Nombre del Programa Presupuestario: **Atención a los Asuntos y Conflictos Agrarios en el Estado de Jalisco**

Avance Financiero Ejercido \$22,459,086.01

Nivel	Fin	Resumen Narrativo	Contribuir a que se atienda la problemática agraria mediante apoyo y seguimiento a los juicios de los ciudadanos en el Estado de Jalisco.			
Denominación del Indicador	Método de cálculo	Definición del Indicador	Tipo/Dimensión/Frecuencia /Cobertura/Sentido	Valor Programado	Avance de la Meta	
Atención a los juicios agrarios.	(Total de juicios agrarios contestados/Total de juicios agrarios recibidos)*100	Mide los juicios agrarios atendidos ante órganos jurisdiccionales.	Estratégico /	100.00	99.99	
			Eficacia /	% Avance de la Meta	Semáforo	
			Mensual /	99.99	ÓPTIMO	
			Estatal /	Unidad de medida	Porcentaje	
			Ascendente /	Parámetros		
			■ 20	■ 80	■ 130	

Nivel	Propósito	Resumen Narrativo	Los Jaliscienses a través de la atención a los asuntos o conflictos agrarios en el estado de Jalisco, tienen garantizado conservar la paz social.			
Denominación del Indicador	Método de cálculo	Definición del Indicador	Tipo/Dimensión/Frecuencia /Cobertura/Sentido	Valor Programado	Avance de la Meta	
Atención a los amparos en materia agraria.	(Total de amparos contestados en materia agraria./Total de amparos recibidos en materia agraria.)*100	Mide los amparos atendidos ante órganos jurisdiccionales.	Estratégico /	100.00	99.99	
			Eficacia /	% Avance de la Meta	Semáforo	
			Mensual /	99.99	ÓPTIMO	
			Estatal /	Unidad de medida	Porcentaje	
			Ascendente /	Parámetros		
			■ 20	■ 80	■ 130	

¹ Avances físicos y financieros preliminares a la Cuenta Pública para el ejercicio fiscal 2017.

Nivel **Componente** Resumen Narrativo A1 Procedimientos agrarios ante órganos jurisdiccionales atendidos y asesoría jurídica otorgada en materia agraria a las dependencias municipales, estatales y federales así como al sector agrario

Denominación del Indicador	Método de cálculo	Definición del Indicador	Tipo/Dimensión/Frecuencia /Cobertura/Sentido	Valor Programado	Avance de la Meta
Atención a solicitudes de asesoría en materia agraria.	(Total de asesorías atendidas en materia agraria./Total de asesorías solicitadas en materia agraria.)*100	Mide los requerimientos atendidos en materia agraria.	Gestión / Eficacia / Mensual / Estatal / Ascendente /	100.00 % Avance de la Meta 99.99	99.99 Semáforo ÓPTIMO
Unidad de medida				Porcentaje	
Parámetros				<input type="checkbox"/> 20 <input type="checkbox"/> 80 <input type="checkbox"/> 130	

Nivel **Componente** Resumen Narrativo A3 Archivo conservado, Servicio de consultas de las acciones agrarias proporcionado, planos informativos modernizados, y predios rústicos regularizados

Denominación del Indicador	Método de cálculo	Definición del Indicador	Tipo/Dimensión/Frecuencia /Cobertura/Sentido	Valor Programado	Avance de la Meta
Atención a la solicitud para la regularización de predios rústicos.	(Total de solicitudes recibidas para la regularización de predios rústicos./Total de resoluciones de predios regularizados.)*100	Mide las resoluciones sesionadas por el Comité Interinstitucional de Regularización de Predios.	Gestión / Eficacia / Mensual / Estatal / Ascendente /	100.00 % Avance de la Meta 99.99	99.99 Semáforo ÓPTIMO
Unidad de medida				Porcentaje	
Parámetros				<input type="checkbox"/> 20 <input type="checkbox"/> 80 <input type="checkbox"/> 130	

Nombre del Programa Presupuestario: **Agenda para el Desarrollo Municipal**

Avance Financiero Ejercido \$25,079,907.44

Nivel **Fin** Resumen Narrativo Contribuir al fortalecimiento Institucional de los Ayuntamientos del Estado de Jalisco, que participan en el Programa de Agenda para el Desarrollo Municipal mediante talleres de capacitación,

Denominación del Indicador	Método de cálculo	Definición del Indicador	Tipo/Dimensión/Frecuencia /Cobertura/Sentido	Valor Programado	Avance de la Meta
Participen los 125 municipios en el Programa Agenda para el Desarrollo Municipal	Número de Municipios que participan en el Programa Agenda para el Desarrollo Municipal	Mide el número de municipios que decidieron participar en el Programa Agenda para el Desarrollo Municipal.	Estratégico / Eficacia / Anual / Estatal / Ascendente /	60.00 % Avance de la Meta 156.67	94.00 Semáforo EN RIESGO
Unidad de medida				Municipio participante	
Parámetros				<input type="checkbox"/> 50 <input type="checkbox"/> 70 <input type="checkbox"/> 130	

Nivel **Propósito** Resumen Narrativo Los Municipios del Estado de Jalisco tienen capacitaciones que fortalecen la regulación y obtienen un mayor conocimiento en los marcos normativos .

Denominación del Indicador	Método de cálculo	Definición del Indicador	Tipo/Dimensión/Frecuencia /Cobertura/Sentido	Valor Programado	Avance de la Meta
Asesoría a los 125 municipios con temas del Programa Agenda para el Desarrollo Municipal	(Número de Municipios asesorados sobre el Programa Agenda para el Desarrollo Municipal/Número de Municipios asesorados sobre el Programa Agenda para el Desarrollo Municipal programado)*100	Mide el número de municipios que reciben asesoría en el Programa Agenda para el Desarrollo Municipal.	Estratégico / Eficacia / Semestral / Estatal / Ascendente /	60.00 % Avance de la Meta 201.67	121.00 Semáforo EN RIESGO
Unidad de medida				Asesoría	
Parámetros				<input type="checkbox"/> 50 <input type="checkbox"/> 90 <input type="checkbox"/> 130	

¹ Avances físicos y financieros preliminares a la Cuenta Pública para el ejercicio fiscal 2017.

Nivel **Componente** Resumen Narrativo M3 Fortalecimiento Institucional incrementado en Planeación del Territorio y Desarrollo Ambiental de los Municipios

Denominación del Indicador	Método de cálculo	Definición del Indicador	Tipo/Dimensión/Frecuencia /Cobertura/Sentido	Valor Programado	Avance de la Meta
Municipios cuenten con su Marco normativo para el Ordenamiento Ecológico y de Planeación Urbana	(No. de Mpios. que han Incrementado el Fortalecimiento Institucional en Planeación del Territorio y Desarrollo Ambiental/No. de Mpios. que han Incrementado el Fortalecimiento Inst. en Planeación del Territorio y Desarrollo Ambiental)*100	Mide que los municipios hayan obtenido su capacitación para desarrollar sus marcos normativos para el ordenamiento Ecológico y de Planeación Urbana	Gestión / Eficacia / Semestral / Estatal / Ascendente /	125.00 % Avance de la Meta 100.00	125.00 Semáforo ÓPTIMO
Unidad de medida				Municipio con marco normativo	
				Parámetros	
				50.01	95.01 130

Nivel **Componente** Resumen Narrativo A2 Capacitaciones otorgadas a los Servidores Públicos de los ayuntamientos, relacionado al marco jurídico municipal.

Denominación del Indicador	Método de cálculo	Definición del Indicador	Tipo/Dimensión/Frecuencia /Cobertura/Sentido	Valor Programado	Avance de la Meta
Gestión Marco Normativo	(Número de Municipios Capacitados en materia jurídico-legal realizados/Número de Municipios Capacitados en materia jurídico-legal programado)*100	Mide la capacitación otorgada a solicitud de los ayuntamientos del Estado de Jalisco	Gestión / Eficacia / Anual / Estatal / Ascendente /	125.00 % Avance de la Meta 100.00	125.00 Semáforo ÓPTIMO
Unidad de medida				Municipio Capacitado	
				Parámetros	
				50	95 130

Nivel **Componente** Resumen Narrativo A1 Certificación entregada en el Programa de Agenda para el Desarrollo Municipal

Denominación del Indicador	Método de cálculo	Definición del Indicador	Tipo/Dimensión/Frecuencia /Cobertura/Sentido	Valor Programado	Avance de la Meta
Que concluyan satisfactoriamente los 125 municipios en el Programa Agenda para el Desarrollo Municipal	Número de Municipios asesorados sobre el Programa Agenda para el Desarrollo Municipal	Mide el número de municipios que concluyen satisfactoriamente en el programa agenda para el desarrollo municipal	Gestión / Eficacia / Anual / Estatal / Ascendente /	60.00 % Avance de la Meta 156.67	94.00 Semáforo EN RIESGO
Unidad de medida				Municipio asesorados	
				Parámetros	
				50	90 130

Nombre del Programa Presupuestario: **Certificación de documentos públicos dando certeza y seguridad jurídica a los ciudadanos**

Avance Financiero Ejercido \$198,213.64

Nivel **Fin** Resumen Narrativo Contribuir a la prestación de servicios públicos eficientes y de calidad mediante legalización de firmas y apostilla de documentos para garantizar la seguridad jurídica a los documentos públicos que presenta la Ciudadanía.

Denominación del Indicador	Método de cálculo	Definición del Indicador	Tipo/Dimensión/Frecuencia /Cobertura/Sentido	Valor Programado	Avance de la Meta
Número de documentos legalizados y apostillados tramitados	(Número de solicitudes de legalización y apostilla atendidas f/Número de trámites de legalización y apostilla de documentos registrados f)*100	Mide el número de documentos tramitados	Estratégico / Eficacia / Anual / Estatal / Ascendente /	22,983.00 % Avance de la Meta 118.88	27,322.00 Semáforo ÓPTIMO
Unidad de medida				Documento legalizados	
				Parámetros	
				80	90 130

¹ Avances físicos y financieros preliminares a la Cuenta Pública para el ejercicio fiscal 2017.

Nivel **Propósito** Resumen Narrativo Los Ciudadanos del Estado de Jalisco tienen certeza jurídica y servicios gubernamentales modernos, eficientes y de calidad a través de la legalización y apostilla de sus documentos.

Denominación del Indicador	Método de cálculo	Definición del Indicador	Tipo/Dimensión/Frecuencia /Cobertura/Sentido	Valor Programado	Avance de la Meta
Número de solicitudes de legalización y apostilla atendidas	(Número de solicitudes de legalización y apostilla de documentos atendidas p/Número de solicitudes de legalización y apostilla generadas p)*100	Mide las solicitudes atendidas	Estratégico / Eficacia / Mensual / Estatal / Ascendente /	22,000.00 % Avance de la Meta 101.22	22,268.00 Semáforo ÓPTIMO
Unidad de medida				Solicitud	
Parámetros				<input type="checkbox"/> 80 <input type="checkbox"/> 90 <input type="checkbox"/> 130	

Nivel **Componente** Resumen Narrativo A2 Documentos públicos apostillados y legalizados brindando altos estándares de seguridad

Denominación del Indicador	Método de cálculo	Definición del Indicador	Tipo/Dimensión/Frecuencia /Cobertura/Sentido	Valor Programado	Avance de la Meta
Número de documentos legalizados y apostillados con altos estándares de seguridad	(Documentos legalizados y apostillados verificados cm/Documentos legalizados y apostillados digitalizados cm)	Mide los documentos emitidos con altos estándares de seguridad	Gestión / Eficacia / Mensual / Estatal / Ascendente /	22,060.00 % Avance de la Meta 105.53	23,280.00 Semáforo ÓPTIMO
Unidad de medida				Documento	
Parámetros				<input type="checkbox"/> 80 <input type="checkbox"/> 90 <input type="checkbox"/> 130	

Nivel **Componente** Resumen Narrativo A1 Documentos públicos legalizados y apostillados

Denominación del Indicador	Método de cálculo	Definición del Indicador	Tipo/Dimensión/Frecuencia /Cobertura/Sentido	Valor Programado	Avance de la Meta
Número de documentos legalizados y apostillados	(Número de solicitudes generadas de legalización y apostilla c/Número de solicitudes de legalización y apostilla recibidas c)	Mide los documentos legalizados y apostillados	Gestión / Eficacia / Mensual / Estatal / Ascendente /	22,983.00 % Avance de la Meta 103.81	23,858.00 Semáforo ÓPTIMO
Unidad de medida				Documento	
Parámetros				<input type="checkbox"/> 80 <input type="checkbox"/> 90 <input type="checkbox"/> 130	

Nombre del Programa Presupuestario: **Seguridad Jurídica en el Patrimonio Inmobiliario del Estado**

Avance Financiero Ejercido

Nivel **Fin** Resumen Narrativo Contribuir a la regularización, control y cuidado de los inmuebles propiedad Estatal, mediante implementación de acciones legales respectivas ante las instituciones y/o dependencias para la recuperación física y material de los inmuebles propiedad Estatal

Denominación del Indicador	Método de cálculo	Definición del Indicador	Tipo/Dimensión/Frecuencia /Cobertura/Sentido	Valor Programado	Avance de la Meta
Número de inmuebles propiedad Estatal, bajo control y cuidado de la Dirección de Patrimonio Inmobiliario	(Número de Inmuebles Propiedad Estatal a Verificar, Señalizar, Enmalla y Sanear/Total de Inmuebles No Señalizados, Enmalla y Saneados)	Mide el número de inmuebles propiedad del Gobierno del Estado, verificados, enmalla, saneados y señalizados.	Estratégico / Eficacia / Mensual / Estatal / Ascendente /	890.00 % Avance de la Meta 51.01	454.00 Semáforo MEJORABLE
Unidad de medida				Inmueble	
Parámetros				<input type="checkbox"/> 30.01 <input type="checkbox"/> 70 <input type="checkbox"/> 130	

¹ Avances físicos y financieros preliminares a la Cuenta Pública para el ejercicio fiscal 2017.

Nivel **Propósito** Resumen Narrativo Garantizar la seguridad jurídica en el patrimonio inmobiliario del Estado de Jalisco, tienen el recabado de documentos que acrediten el inmueble como propiedad del Gobierno del Estado.

Denominación del Indicador	Método de cálculo	Definición del Indicador	Tipo/Dimensión/Frecuencia / Cobertura/Sentido	Valor Programado	Avance de la Meta
Registro actualizado a nombre del Gobierno de Estado	(Número de Predios con Documentación Actualizada/Número de predios no actualizados/)	Este indicador mide el número de predios propiedad del Estado con documentos que acrediten la Legal posesión del inmueble a nombre del Estado.	Estratégico / Eficacia / Mensual / Estatal / Ascendente /	890.00 % Avance de la Meta 51.01	454.00 Semáforo MEJORABLE
Unidad de medida				Inmueble	
Parámetros				<input type="checkbox"/> 30.01 <input type="checkbox"/> 70 <input type="checkbox"/> 130	

Nivel **Componente** Resumen Narrativo A3 Inmuebles verificados física y legalmente, con delimitación, señalización y saneamiento de estos.

Denominación del Indicador	Método de cálculo	Definición del Indicador	Tipo/Dimensión/Frecuencia / Cobertura/Sentido	Valor Programado	Avance de la Meta
Número de inmuebles propiedad Estatal	(Número de inmuebles regularizados bajo el control y cuidado de la Dirección de Patrimonio Inmobiliario/Total de Número de Inmuebles a Regularizar, Verificar, Sanear, Enmallar y Emplazar.)	Este indicador mide los inmuebles verificados física y legalmente, con delimitación, señalización y saneamiento de estos.	Gestión / Eficacia / Mensual / Estatal / Ascendente /	890.00 % Avance de la Meta 61.69	549.00 Semáforo MEJORABLE
Unidad de medida				Inmueble	
Parámetros				<input type="checkbox"/> 30.01 <input type="checkbox"/> 70 <input type="checkbox"/> 130	

Nombre del Programa **Mejora y control con eficiencia del archivo de instrumentos públicos**
Presupuestario:

Avance Financiero Ejercido

Nivel **Fin** Resumen Narrativo Contribuir al acercamiento de la gestión de trámites y servicios del gobierno, a los 125 municipios de Jalisco, mediante la mejora y control con eficiencia del Archivo de Instrumentos Públicos del Estado

Denominación del Indicador	Método de cálculo	Definición del Indicador	Tipo/Dimensión/Frecuencia / Cobertura/Sentido	Valor Programado	Avance de la Meta
Procesamiento adecuado de los asuntos relativos a la función notarial	(Número de solicitudes recibidas de Instrumentos Públicos/Número de solicitudes favorables de Instrumentos Públicos)*100	Este indicador mide el dar certeza jurídica de los actos que se llevan a cabo ante Notario Público del Estado de Jalisco	Estratégico / Eficacia / Mensual / Estatal / Ascendente /	100.00 % Avance de la Meta 100.00	100.00 Semáforo ÓPTIMO
Unidad de medida				Porcentaje	
Parámetros				<input type="checkbox"/> 50 <input type="checkbox"/> 90 <input type="checkbox"/> 130	

Nivel **Propósito** Resumen Narrativo Los ciudadanos tienen seguridad jurídica de los actos celebrados ante los Notarios Públicos del Estado de Jalisco

Denominación del Indicador	Método de cálculo	Definición del Indicador	Tipo/Dimensión/Frecuencia / Cobertura/Sentido	Valor Programado	Avance de la Meta
Número de asuntos atendidos en relación a la función notarial	(Número de solicitudes recibidas de Instrumentos Públicos/Número de solicitudes favorables de Instrumentos Públicos)*100	Mide la cantidad de asuntos relacionados a la función notarial atendidos en la Dirección	Estratégico / Eficacia / Mensual / Estatal / Ascendente /	100.00 % Avance de la Meta 100.00	100.00 Semáforo ÓPTIMO
Unidad de medida				Porcentaje	
Parámetros				<input type="checkbox"/> 50 <input type="checkbox"/> 90 <input type="checkbox"/> 130	

¹ Avances físicos y financieros preliminares a la Cuenta Pública para el ejercicio fiscal 2017.

Nivel **Componente** Resumen Narrativo A2 Captura, búsqueda y contestación de solicitudes de la existencia de disposiciones testamentarias realizadas

Denominación del Indicador	Método de cálculo	Definición del Indicador	Tipo/Dimensión/Frecuencia /Cobertura/Sentido	Valor Programado	Avance de la Meta
Número de solicitudes de búsquedas y contestaciones de disposiciones testamentarias	(Número de solicitudes favorables de Instrumentos Públicos / Número de solicitudes recibidas de Instrumentos Públicos)*100	Mide el número de solicitudes en relación a la captura, búsqueda y contestación de disposiciones testamentarias	Gestión /	100.00	100.00
			Eficacia /	% Avance de la Meta	Semáforo
			Mensual /	100.00	ÓPTIMO
			Estatal /	Unidad de medida	Porcentaje
			Ascendente /	Parámetros	50 90 130

Nivel **Componente** Resumen Narrativo A1 Testimonios expedidos y escrituras públicas certificadas

Denominación del Indicador	Método de cálculo	Definición del Indicador	Tipo/Dimensión/Frecuencia /Cobertura/Sentido	Valor Programado	Avance de la Meta
Número de testimonios, transcripciones y copias certificadas de escrituras expedidas	(Número de solicitudes favorables de Instrumentos Públicos/Número de solicitudes recibidas de Instrumentos Públicos)*100	Mide el total de solicitudes atendidas en relación a la expedición de copias certificadas, transcripciones y testimonios	Gestión /	100.00	100.00
			Eficacia /	% Avance de la Meta	Semáforo
			Mensual /	100.00	ÓPTIMO
			Estatal /	Unidad de medida	Porcentaje
			Ascendente /	Parámetros	50 90 130

Nombre del Programa Presupuestario: **Actos registrales y mercantiles**

Avance Financiero Ejercido \$119,569,465.12

Nivel **Fin** Resumen Narrativo Contribuir a entregar de manera oportuna a la ciudadanía mediante los derechos inscritos, tráfico inmobiliario y mercantil solicitados a esta Dependencia

Denominación del Indicador	Método de cálculo	Definición del Indicador	Tipo/Dimensión/Frecuencia /Cobertura/Sentido	Valor Programado	Avance de la Meta
Actos Registrados B	(Usuarios Atendidos/Tramites Entregados)*100	Este indicador mide las solicitudes de usuarios	Estratégico /	100.00	97.26
			Eficacia /	% Avance de la Meta	Semáforo
			Mensual /	97.26	ÓPTIMO
			Estatal /	Unidad de medida	Porcentaje
			Ascendente /	Parámetros	75 85 130

Nivel **Propósito** Resumen Narrativo Los ciudadanos tienen atención adecuada en las 14 Oficinas Foráneas y en las Oficinas Centrales de Guadalajara

Denominación del Indicador	Método de cálculo	Definición del Indicador	Tipo/Dimensión/Frecuencia /Cobertura/Sentido	Valor Programado	Avance de la Meta
Actos Registrados D	(Usuarios Atendidos/Tramites Entregados)*100	Este indicador mide el número de Actos Registrados	Estratégico /	783,816.00	694,851.00
			Eficacia /	% Avance de la Meta	Semáforo
			Mensual /	88.65	ÓPTIMO
			Estatal /	Unidad de medida	Solicitud
			Ascendente /	Parámetros	75 85 130

¹ Avances físicos y financieros preliminares a la Cuenta Pública para el ejercicio fiscal 2017.

Nivel	Componente	Resumen Narrativo	A1 Programa de Modernización del Registro Público de la Propiedad implementado		
Denominación del Indicador	Método de cálculo	Definición del Indicador	Tipo/Dimensión/Frecuencia /Cobertura/Sentido	Valor Programado	Avance de la Meta
Actos Registrados	(Usuarios Atendidos/Tramites Entregados)*100	Este indicador mide las solicitudes de usuarios	Gestión / Eficacia / Mensual / Estatal / Ascendente/	783,816.00 % Avance de la Meta 88.65	694,851.00 Semáforo ÓPTIMO
				Unidad de medida	Solicitud
				Parámetros	
				<input type="checkbox"/> 75	<input type="checkbox"/> 85 <input type="checkbox"/> 130

Nivel	Componente	Resumen Narrativo	A2 Administración y control del acervo registral resguardado		
Denominación del Indicador	Método de cálculo	Definición del Indicador	Tipo/Dimensión/Frecuencia /Cobertura/Sentido	Valor Programado	Avance de la Meta
Bitácora	(Ingresos/Salidas)*100	Este indicador mide el personal con autorización de ingreso a los acervos se registre en las bitácoras manuales y/o digitales	Gestión / Eficacia / Mensual / Estatal / Ascendente/	100.00 % Avance de la Meta 96.86	96.86 Semáforo ÓPTIMO
				Unidad de medida	Porcentaje
				Parámetros	
				<input type="checkbox"/> 85	<input type="checkbox"/> 95 <input type="checkbox"/> 130

Nivel	Componente	Resumen Narrativo	A1 Programa de Modernización del Registro Público de la Propiedad implementado		
Denominación del Indicador	Método de cálculo	Definición del Indicador	Tipo/Dimensión/Frecuencia /Cobertura/Sentido	Valor Programado	Avance de la Meta
Otorgar certeza jurídica mediante acciones realizadas	(Suma de acciones realizadas /Suma de acciones programadas)*100	Este indicador mide el otorgar certeza jurídica mediante acciones realizadas	Gestión / Eficacia / Mensual / Estatal / Ascendente/	1,227,760.00 % Avance de la Meta 99.98	1,227,492.00 Semáforo ÓPTIMO
				Unidad de medida	Acción
				Parámetros	
				<input type="checkbox"/> 50	<input type="checkbox"/> 79 <input type="checkbox"/> 130

Nombre del Programa Presupuestario: **Atención de Asuntos dirigidos al C. Gobernador**

Avance Financiero Ejercido

Nivel	Fin	Resumen Narrativo	Contribuir en la conducción de un gobierno abierto, cercano y transparente para la ciudadanía, mediante la promoción de valores democráticos, la participación ciudadana y el involucramiento de la población en los asuntos públicos.		
-------	------------	-------------------	--	--	--

Denominación del Indicador	Método de cálculo	Definición del Indicador	Tipo/Dimensión/Frecuencia /Cobertura/Sentido	Valor Programado	Avance de la Meta
Porcentaje de Participación ciudadana incluyente para la creación de iniciativas con un bienestar social	(Total del número de proyectos presentados/proyectos recibidos)*100	Este indicador mide el contribuir en la conducción de un gobierno abierto, cercano y transparente para la ciudadanía, mediante la promoción de valores democráticos, la participación ciudadana y el involucramiento de la población en los asuntos públicos.	Estratégico / Eficacia / Mensual / Estatal / Ascendente/	100.00 % Avance de la Meta 73.20	73.20 Semáforo ÓPTIMO
				Unidad de medida	Porcentaje
				Parámetros	
				<input type="checkbox"/> 20	<input type="checkbox"/> 70 <input type="checkbox"/> 130

¹ Avances físicos y financieros preliminares a la Cuenta Pública para el ejercicio fiscal 2017.

Nivel **Propósito** Resumen Narrativo La ciudadanía jalisciense participa de forma activa en los asuntos públicos a través de diferentes mecanismos de concertación social y participación ciudadana.

Denominación del Indicador	Método de cálculo	Definición del Indicador	Tipo/Dimensión/Frecuencia /Cobertura/Sentido	Valor Programado	Avance de la Meta
Porcentaje de los proyectos participativos de la Sociedad Jalisciense	(Total del número de proyectos viables para un bienestar social/ el número de proyectos presentados)*100	Este indicador mide la ciudadanía jalisciense que participa de forma activa en los asuntos públicos a través de diferentes mecanismos de concertación social y participación ciudadana.	Estratégico / Eficacia / Mensual / Estatad / Ascendente /	100.00 % Avance de la Meta 73.20	73.20 Semáforo ÓPTIMO
Unidad de medida				Porcentaje	
Parámetros				<input type="checkbox"/> 20 <input type="checkbox"/> 70 <input type="checkbox"/> 130	

Nivel **Componente** Resumen Narrativo A1 Ciudadanía atendida en las giras de trabajo del C. Gobernador

Denominación del Indicador	Método de cálculo	Definición del Indicador	Tipo/Dimensión/Frecuencia /Cobertura/Sentido	Valor Programado	Avance de la Meta
Estudio realizado mediante giras de trabajo y mesas de diálogo con la implementación para atender a la población en el estado.	(Estudio en giras de trabajo y mesas de diálogo atendidas./Estudio, número de giras de trabajo y mesas de dialogo programadas)*100	Este indicador mide el análisis de la información recabada.	Gestión / Eficacia / Mensual / Estatad / Ascendente /	100.00 % Avance de la Meta 73.20	73.20 Semáforo ÓPTIMO
Unidad de medida				porcentaje	
Parámetros				<input type="checkbox"/> 20.01 <input type="checkbox"/> 70.01 <input type="checkbox"/> 130	

Nivel **Componente** Resumen Narrativo A2 Peticiones, solicitudes, quejas y sugerencias, de la ciudadanía atendidas a través de programa de televisión (C7), radio y redes sociales

Denominación del Indicador	Método de cálculo	Definición del Indicador	Tipo/Dimensión/Frecuencia /Cobertura/Sentido	Valor Programado	Avance de la Meta
Porcentaje de todas las peticiones, solicitudes, quejas y sugerencias recibidas de la ciudadanía, mediante giras de trabajo, de forma Digital como presencial y a través del programa de televisión (C7), radio y redes sociales.	(No. de peticiones, solicitudes, quejas y sugerencias atendidas de la ciudadanía, mediante giras de trabajo, de forma Digital y presencial / No. de peticiones, solicitudes, quejas y sugerencias recibidas de la ciudadanía, mediante giras de trabajo)*100	Este indicador mide las peticiones, solicitudes, quejas y sugerencias recibidas de la Ciudadanía mediante giras de trabajo, de forma digital, presencial y telefónica, así como a través del programa de televisión (C7), radio y redes sociales.	Gestión / Eficacia / Mensual / Estatad / Ascendente /	100.00 % Avance de la Meta 73.20	73.20 Semáforo ÓPTIMO
Unidad de medida				Porcentaje	
Parámetros				<input type="checkbox"/> 20 <input type="checkbox"/> 70 <input type="checkbox"/> 130	

Nivel **Componente** Resumen Narrativo K6 Acciones realizadas del Programa Mujeres Avanzando

Denominación del Indicador	Método de cálculo	Definición del Indicador	Tipo/Dimensión/Frecuencia /Cobertura/Sentido	Valor Programado	Avance de la Meta
Porcentaje de todas las peticiones, solicitudes, quejas y sugerencias recibidas de la ciudadanía, mediante giras de trabajo del Programa Caravana mujeres avanzando	(No. de peticiones, solicitudes, quejas y sugerencias atendidas de la ciudadanía, mediante giras de trabajo del Programa Caravana mujeres avanzando/No. de peticiones, solicitudes, quejas y sugerencias recibidas de la ciudadanía, mediante giras de trabajo	Este indicador mide la recepción, seguimiento y respuesta de todas las peticiones, solicitudes, quejas y sugerencias de la ciudadanía en las giras de trabajo del Programa Caravana mujeres avanzando	Gestión / Eficacia / Mensual / Estatad / Ascendente /	100.00 % Avance de la Meta 73.20	73.20 Semáforo ÓPTIMO
Unidad de medida				Porcentaje	
Parámetros				<input type="checkbox"/> 20 <input type="checkbox"/> 70 <input type="checkbox"/> 130	

Nombre del Programa Presupuestario: **Sistema Integral de información, atención y seguimiento ciudadano**

Avance Financiero Ejercido \$1,252,047.42

¹ Avances físicos y financieros preliminares a la Cuenta Pública para el ejercicio fiscal 2017.

Nivel **Fin** Resumen Narrativo Contribuir en el impulso de una gobernanza jalisciense para un bienestar social mediante el sistema integral de información, atención y seguimiento ciudadano con una vinculación puntal.

Denominación del Indicador	Método de cálculo	Definición del Indicador	Tipo/Dimensión/Frecuencia /Cobertura/Sentido	Valor Programado	Avance de la Meta
Porcentaje de la participación ciudadana con Seguimiento Integral	(Número de Participación Ciudadana Integral con seguimiento/Número de Participación Ciudadana Atendida)*100	Este indicador mide el porcentaje de la Participación Ciudadana con seguimiento Integral	Estratégico / Eficacia / Cuatrimestral Estatad / Ascendente /	80.00 % Avance de la Meta 100.00	80.00 Semáforo ÓPTIMO
Unidad de medida				Porcentaje	
				Parámetros	
				50.01	70.01 130

Nivel **Propósito** Resumen Narrativo La participación ciudadana y el gobierno tienen una vinculación cercana promoviendo la cultura de gobernanza en Jalisco

Denominación del Indicador	Método de cálculo	Definición del Indicador	Tipo/Dimensión/Frecuencia /Cobertura/Sentido	Valor Programado	Avance de la Meta
Información integral para la participación ciudadana	(Información para la Participación Ciudadana /Información de la Secretaria General de Gobierno)*100	Este indicador mide la Información integral para la participación ciudadana	Estratégico / Eficacia / Semestral / Estatad / Ascendente /	80.00 % Avance de la Meta 100.00	80.00 Semáforo ÓPTIMO
Unidad de medida				Porcentaje	
				Parámetros	
				20	70 130

Nivel **Componente** Resumen Narrativo A2 Material y personal responsable asignado al sistema integral de información, atención y seguimiento ciudadana

Denominación del Indicador	Método de cálculo	Definición del Indicador	Tipo/Dimensión/Frecuencia /Cobertura/Sentido	Valor Programado	Avance de la Meta
Porcentaje de personal responsable	(Número del Personal Responsable/Número del Personal del Despacho del Secretario General de Gobierno)*100	Este indicador mide el porcentaje de personal responsable	Gestión / Eficacia / Semestral / Estatad / Ascendente /	80.00 % Avance de la Meta 100.00	80.00 Semáforo ÓPTIMO
Unidad de medida				Porcentaje	
				Parámetros	
				50.01	70.01 130

Nivel **Componente** Resumen Narrativo A1 Estrategia integral implementada en materia de información y atención para la ciudadanía jalisciense

Denominación del Indicador	Método de cálculo	Definición del Indicador	Tipo/Dimensión/Frecuencia /Cobertura/Sentido	Valor Programado	Avance de la Meta
Porcentaje de participación ciudadana atendida	(Número de Participación Ciudadana Atendida/Número de Participación Ciudadana Programada)*100	Este indicador mide el porcentaje de Participación Ciudadana Atendida	Gestión / Eficacia / Mensual / Estatad / Ascendente /	80.00 % Avance de la Meta 100.00	80.00 Semáforo ÓPTIMO
Unidad de medida				Porcentaje	
				Parámetros	
				60.01	80.01 130

¹ Avances físicos y financieros preliminares a la Cuenta Pública para el ejercicio fiscal 2017.

Nivel **Componente** Resumen Narrativo A3 Campaña Estratégica creada para dar a conocer el Sistema Integral de Información y Atención Ciudadana difundida en medios digitales

Denominación del Indicador	Método de cálculo	Definición del Indicador	Tipo/Dimensión/Frecuencia /Cobertura/Sentido	Valor Programado	Avance de la Meta
Porcentaje de participación ciudadana atendida	(Número de Participación Ciudadana Atendida/Número de Participación Ciudadana Programada)*100	Este indicador mide el porcentaje de Participación Ciudadana Atendida	Gestión / Eficacia / Mensual / Estatad / Ascendente /	80.00 % Avance de la Meta 100.00	80.00 Semáforo ÓPTIMO
Unidad de medida				Porcentaje	
Parámetros				60.01	80.01 130

Nombre del Programa Presupuestario: **Evaluación y Monitoreo de la Problemática Social en las Regiones y Estado**

Avance Financiero Ejercido \$16,910,567.21

Nivel **Fin** Resumen Narrativo Contribuir a mejorar la medición de la función pública mediante la creación de indicadores que permitan el mejoramiento de los procesos para llevar a cabo el diario del funcionario a nivel regional, municipal y estatal.

Denominación del Indicador	Método de cálculo	Definición del Indicador	Tipo/Dimensión/Frecuencia /Cobertura/Sentido	Valor Programado	Avance de la Meta
Porcentaje de solicitudes de organizaciones de la Sociedad Civil atendidas	(Solicitud de problemáticas con resolución /Problemática de ciudadanos ingresadas)*100	Este indicador mide las problemáticas de ciudadanos ingresadas	Estratégico / Eficacia / Anual / Estatad / Ascendente /	80.00 % Avance de la Meta 100.00	80.00 Semáforo ÓPTIMO
Unidad de medida				Porcentaje	
Parámetros				70	80 130

Nivel **Propósito** Resumen Narrativo Las principales problemáticas Socio-Políticas del Estado de Jalisco tienen un diagnóstico o estudio para poder darse a conocer, atender, canalizar y dar seguimiento, de manera permanente.

Denominación del Indicador	Método de cálculo	Definición del Indicador	Tipo/Dimensión/Frecuencia /Cobertura/Sentido	Valor Programado	Avance de la Meta
Porcentaje de diagnósticos o estudios realizados por región P	(Número de estudios e investigaciones realizadas P/Número de regiones del estado P)*100	Este indicador mide las problemáticas de ciudadanos ingresadas	Estratégico / Eficacia / Semestral / Estatad / Ascendente /	100.00 % Avance de la Meta 100.00	100.00 Semáforo ÓPTIMO
Unidad de medida				Porcentaje	
Parámetros				80	90 130

Nivel **Componente** Resumen Narrativo A2 Enlace en la prevención y atención de necesidades y problemáticas de la sociedad jalisciense realizados

Denominación del Indicador	Método de cálculo	Definición del Indicador	Tipo/Dimensión/Frecuencia /Cobertura/Sentido	Valor Programado	Avance de la Meta
Porcentaje de ciudadanos con problemáticas resueltas	(Solicitud de problemática con resolución/Problemática de ciudadanos ingresadas)*100	Este indicador mide los ciudadanos que acuden a la Subsecretaría con alguna problemática	Gestión / Eficacia / Mensual / Estatad / Ascendente /	80.00 % Avance de la Meta 125.00	100.00 Semáforo ÓPTIMO
Unidad de medida				Porcentaje	
Parámetros				50	80 130

¹ Avances físicos y financieros preliminares a la Cuenta Pública para el ejercicio fiscal 2017.

Nivel **Componente** Resumen Narrativo A1 Informes generados de indicadores de la función y el desempeño público en cada localidad

Denominación del Indicador	Método de cálculo	Definición del Indicador	Tipo/Dimensión/Frecuencia /Cobertura/Sentido	Valor Programado	Avance de la Meta
Porcentaje de diagnósticos o estudios por Región C	(Número de estudios e investigaciones realizadas C/Número de regiones del estado C)*100	Este indicador mide las problemáticas de ciudadanos ingresadas	Gestión / Eficacia / Bimestral / Estatad / Ascendente /	100.00 % Avance de la Meta 100.00	100.00 Semáforo ÓPTIMO
Unidad de medida				Porcentaje	
Parámetros				50	90 130

Nombre del Programa Presupuestario: **Acuerdos Gubernamentales y Legislativos**

Avance Financiero Ejercido \$109,933.37

Nivel **Fin** Resumen Narrativo Contribuir con la certeza jurídica a las Dependencias y Entidades del Poder Ejecutivo mediante la técnica jurídica y legislativa de los proyectos de Iniciativas de Ley o de decreto, reglamentos, acuerdos, convenios y contratos Gubernamentales.

Denominación del Indicador	Método de cálculo	Definición del Indicador	Tipo/Dimensión/Frecuencia /Cobertura/Sentido	Valor Programado	Avance de la Meta
Porcentaje de iniciativas de ley o de decreto, reglamentos, convenios, contratos y acuerdos gubernamentales	(Número de Iniciativas de ley, reglamentos, convenios, contratos y acuerdos proyectados para su estudio/Número de iniciativas de ley, reglamentos, convenios, contratos y acuerdos aprobados*100)	Mide el número de Iniciativas de ley o de decreto, reglamentos, convenios, contratos y acuerdos gubernamentales presentados para su estudio, aprobación y presentados al Congreso del Estado.	Estratégico / Eficacia / Mensual / Estatad / Ascendente /	100.00 % Avance de la Meta 74.97	74.97 Semáforo MEJORABLE
Unidad de medida				Porcentaje	
Parámetros				70	99.01 130

Nivel **Propósito** Resumen Narrativo Las dependencias, entidades del Poder Ejecutivo y la ciudadanía Jalisciense cuentan con asesoría jurídica, garantizando así la certeza jurídica.

Denominación del Indicador	Método de cálculo	Definición del Indicador	Tipo/Dimensión/Frecuencia /Cobertura/Sentido	Valor Programado	Avance de la Meta
Iniciativas de ley, reglamentos, convenios, contratos y acuerdos gubernamentales	(Iniciativas creadas, reglamentos, convenios, contratos y acuerdos gubernamentales realizadas/Iniciativas creadas, reglamentos, convenios, contratos y acuerdos gubernamentales programadas)*100	Mide las iniciativas de ley, reglamentos, convenios, contratos y acuerdos gubernamentales	Estratégico / Eficacia / Mensual / Estatad / Ascendente /	100.00 % Avance de la Meta 74.97	74.97 Semáforo MEJORABLE
Unidad de medida				porcentaje	
Parámetros				70	99 130

Nivel **Componente** Resumen Narrativo A1 Iniciativas de Ley o de Decreto, Reglamentos, Convenios, Contratos y Acuerdos Gubernamentales elaborados

Denominación del Indicador	Método de cálculo	Definición del Indicador	Tipo/Dimensión/Frecuencia /Cobertura/Sentido	Valor Programado	Avance de la Meta
Iniciativas de ley, reglamentos, convenios, contratos y acuerdos gubernamentales	(Iniciativas creadas, reglamentos, convenios, contratos y acuerdos gubernamentales realizadas/Iniciativas creadas, reglamentos, convenios, contratos y acuerdos gubernamentales programadas)*100	Mide las iniciativas de ley, reglamentos, convenios, contratos y acuerdos gubernamentales	Gestión / Eficacia / Mensual / Estatad / Ascendente /	100.00 % Avance de la Meta 100.00	100.00 Semáforo ÓPTIMO
Unidad de medida				Iniciativa	
Parámetros				98	99 130

¹ Avances físicos y financieros preliminares a la Cuenta Pública para el ejercicio fiscal 2017.

Unidad Responsable Secretaría de Planeación, Administración y Finanzas

Nombre del Programa Presupuestario: **Fortalecimiento de la Hacienda Pública Estatal**

Avance Financiero Ejercido

Nivel **Fin** Resumen Narrativo Contribuir al fortalecimiento de la hacienda pública estatal a través de la aplicación de las obligaciones fiscales inscritas en la normatividad fiscal vigente.

Denominación del Indicador	Método de cálculo	Definición del Indicador	Tipo/Dimensión/Frecuencia /Cobertura/Sentido	Valor Programado	Avance de la Meta
Porcentaje de cumplimiento en la programación del ingreso	$(\text{Ingresos totales}/\text{Ingresos programados}) * 100$	El indicador revelará el cumplimiento en la proyección de ley de ingresos	Estratégico / Eficacia / Mensual / Estatal / Ascendente /	102.77 % Avance de la Meta 113.97	117.13 Semáforo ÓPTIMO
				Unidad de medida	Porcentaje
				Parámetros	
				<input type="text" value="25"/>	<input type="text" value="70"/> <input type="text" value="130"/>

Nivel **Propósito** Resumen Narrativo La recepción de los ingresos financieros del Estado están asegurados dentro de un marco de legalidad

Denominación del Indicador	Método de cálculo	Definición del Indicador	Tipo/Dimensión/Frecuencia /Cobertura/Sentido	Valor Programado	Avance de la Meta
Porcentaje de ingresos vinculados a la Ley de Ingresos	$(\text{Ingresos recibidos}/\text{Ingresos clasificados en un concepto de cobro vinculado a la Ley de Ingresos vigente})$	El indicador manifestará la atención a la normatividad vigente en materia de ingresos	Estratégico / Eficacia / Mensual / Estatal / Ascendente /	100.00 % Avance de la Meta 100.00	100.00 Semáforo ÓPTIMO
				Unidad de medida	Porcentaje
				Parámetros	
				<input type="text" value="25"/>	<input type="text" value="70"/> <input type="text" value="130"/>

Nivel **Componente** Resumen Narrativo A2 Padrones registrados, actualizados, consolidados y depurados

Denominación del Indicador	Método de cálculo	Definición del Indicador	Tipo/Dimensión/Frecuencia /Cobertura/Sentido	Valor Programado	Avance de la Meta
Porcentaje de Actualización de Padrones	$((\text{Contribuyentes en Padrones } t+1)/\text{Contribuyentes en Padrones } t-1) * 100$	El indicador revelará el crecimiento de los padrones	Gestión / Eficacia / Mensual / Estatal / Ascendente /	12.28 % Avance de la Meta 111.56	13.70 Semáforo ÓPTIMO
				Unidad de medida	Porcentaje
				Parámetros	
				<input type="text" value="25"/>	<input type="text" value="70"/> <input type="text" value="130"/>

Nivel **Componente** Resumen Narrativo A1 Ingresos Propios captados

Denominación del Indicador	Método de cálculo	Definición del Indicador	Tipo/Dimensión/Frecuencia /Cobertura/Sentido	Valor Programado	Avance de la Meta
Porcentaje de autonomía financiera	$(\text{Ingresos propios}/\text{Ingresos totales}) * 100$	Este indicador mide el resultado mostrará la proporción de ingresos propios respecto los totales, y por ende el nivel de autosuficiencia financiera logrado por el Estado	Gestión / Eficacia / Mensual / Estatal / Ascendente /	17.24 % Avance de la Meta 97.68	16.84 Semáforo ÓPTIMO
				Unidad de medida	Porcentaje
				Parámetros	
				<input type="text" value="25.01"/>	<input type="text" value="70"/> <input type="text" value="130"/>

¹ Avances físicos y financieros preliminares a la Cuenta Pública para el ejercicio fiscal 2017.

Nivel **Componente** Resumen Narrativo A3 Seguimiento de devoluciones por pago de lo indebido o resoluciones de autoridad competente, realizado

Denominación del Indicador	Método de cálculo	Definición del Indicador	Tipo/Dimensión/Frecuencia /Cobertura/Sentido	Valor Programado	Avance de la Meta
Número de reportes generados y remitidos	(Reportes realizados/Reportes programados)*100	El indicador presentará el diagnóstico para los trámites de devolución	Gestión / Eficacia / Trimestral / Estatad / Ascendente /	100.00 % Avance de la Meta 100.00	100.00 Semáforo ÓPTIMO
Unidad de medida				Reporte	
Parámetros				<input type="checkbox"/> 25.01 <input type="checkbox"/> 70 <input type="checkbox"/> 130	

Nombre del Programa Presupuestario: **Atención al contribuyente en Oficinas Recaudadoras y medios alternos de pago**

Avance Financiero Ejercido \$97,031,689.39

Nivel **Fin** Resumen Narrativo Contribuir a optimizar los programas de capacitación y de software para otorgar servicios de calidad a través de las oficinas de atención a la ciudadanía.

Denominación del Indicador	Método de cálculo	Definición del Indicador	Tipo/Dimensión/Frecuencia /Cobertura/Sentido	Valor Programado	Avance de la Meta
Número de capacitaciones Realizadas	(Capacitaciones realizadas/Capacitaciones programadas)	El indicador revelará los avances en el fortalecimiento de las capacidades institucionales para la atención del contribuyente.	Estratégico / Eficacia / Anual / Estatad / Ascendente /	2.00 % Avance de la Meta 100.00	2.00 Semáforo ÓPTIMO
Unidad de medida				Capacitación	
Parámetros				<input type="checkbox"/> 25 <input type="checkbox"/> 70 <input type="checkbox"/> 130	

Nivel **Propósito** Resumen Narrativo La recepción de ingresos cuenta con una dinámica corresponsable con el contribuyente que permite otorgar servicios de calidad.

Denominación del Indicador	Método de cálculo	Definición del Indicador	Tipo/Dimensión/Frecuencia /Cobertura/Sentido	Valor Programado	Avance de la Meta
Porcentaje de ingresos vinculados a la Ley de Ingresos	(Ingresos recibidos/Ingresos clasificados en un concepto de cobro vinculado a la Ley de Ingresos vigente)	El indicador manifestará la atención a la normatividad vigente en materia de ingresos	Estratégico / Eficacia / Mensual / Estatad / Ascendente /	100.00 % Avance de la Meta 100.00	100.00 Semáforo ÓPTIMO
Unidad de medida				Porcentaje	
Parámetros				<input type="checkbox"/> 25 <input type="checkbox"/> 70 <input type="checkbox"/> 130	

Nivel **Componente** Resumen Narrativo A3 Contribuyentes satisfechos

Denominación del Indicador	Método de cálculo	Definición del Indicador	Tipo/Dimensión/Frecuencia /Cobertura/Sentido	Valor Programado	Avance de la Meta
Porcentaje de satisfacción del contribuyente	(Encuestas satisfactorias/Total de encuestas aplicadas)*100	El indicador mostrará el porcentaje de conformidad con el servicio prestado a los contribuyentes	Gestión / Eficacia / Mensual / Estatad / Ascendente /	80.00 % Avance de la Meta 100.80	80.64 Semáforo ÓPTIMO
Unidad de medida				Porcentaje	
Parámetros				<input type="checkbox"/> 25 <input type="checkbox"/> 70 <input type="checkbox"/> 130	

¹ Avances físicos y financieros preliminares a la Cuenta Pública para el ejercicio fiscal 2017.

Nivel	Componente	Resumen Narrativo	A2 Servicios de pago en recaudadoras, mejorados para hacerlos más eficientes		
Denominación del Indicador	Método de cálculo	Definición del Indicador	Tipo/Dimensión/Frecuencia /Cobertura/Sentido	Valor Programado	Avance de la Meta
Porcentaje de servicios optimizados	$(\text{Servicios optimizados} / \text{Totalidad de servicios posibles a optimizar}) * 100$	El indicador presentara el porcentaje de la modernización de los servicios en recaudadora	Gestión / Eficacia / Mensual / Estatad / Ascendente /	100.00 % Avance de la Meta 100.00	100.00 Semáforo ÓPTIMO
				Unidad de medida	Porcentaje
				Parámetros	
				■ 25	■ 70 ■ 130

Nivel	Componente	Resumen Narrativo	A1 Seguimiento de Medios alternativos de pagos, realizado		
Denominación del Indicador	Método de cálculo	Definición del Indicador	Tipo/Dimensión/Frecuencia /Cobertura/Sentido	Valor Programado	Avance de la Meta
Reporte de funcionamiento de canales de recepción de pagos	$((\text{Reporte de funcionamiento } 1 + \text{Reporte de funcionamiento } 2 + \text{Reporte de funcionamiento } n) / \text{Total de reportes de funcionamiento } t - 1) * 100$	El indicador mostrará el seguimiento del funcionamiento de los medios alternos de pago	Gestión / Eficacia / Trimestral / Estatad / Ascendente /	100.00 % Avance de la Meta 100.00	100.00 Semáforo ÓPTIMO
				Unidad de medida	Reporte
				Parámetros	
				■ 25.01	■ 70 ■ 130

Nombre del Programa Presupuestario: **Cobro coactivo de créditos fiscales**

Avance Financiero Ejercido \$24,183,081.88

Nivel	Fin	Resumen Narrativo	Contribuir al fortalecimiento de la hacienda pública estatal mediante la recuperación de ingresos tributarios.		
Denominación del Indicador	Método de cálculo	Definición del Indicador	Tipo/Dimensión/Frecuencia /Cobertura/Sentido	Valor Programado	Avance de la Meta
Porcentaje del Fortalecimiento de la Hacienda Pública Estatal	$((\text{Fortalecimiento de la Hacienda Pública Estatal } t + 1) / (\text{Fortalecimiento de la Hacienda Pública Estatal } t))$	El indicador revelará el fortalecimiento de las capacidades recaudatorias del estado	Estratégico / Eficacia / Mensual / Estatad / Ascendente /	13.15 % Avance de la Meta 100.46	13.21 Semáforo ÓPTIMO
				Unidad de medida	Porcentaje
				Parámetros	
				■ 25.01	■ 70 ■ 130

Nivel	Propósito	Resumen Narrativo	La hacienda pública estatal cuenta con la recuperación de créditos fiscales a cargo de contribuyentes morosos.		
Denominación del Indicador	Método de cálculo	Definición del Indicador	Tipo/Dimensión/Frecuencia /Cobertura/Sentido	Valor Programado	Avance de la Meta
Porcentaje de Recuperación de Créditos Fiscales	$((\text{Créditos fiscales recuperados } t - \text{créditos fiscales recuperados } t - 1) / \text{créditos fiscales recuperados } t - 1) * 100$	El indicador revelará el fortalecimiento de las capacidades recaudatorias del estado a través del cobro coactivo	Estratégico / Eficacia / Mensual / Estatad / Ascendente /	9.90 % Avance de la Meta 99.16	9.82 Semáforo ÓPTIMO
				Unidad de medida	Porcentaje
				Parámetros	
				■ 25	■ 70 ■ 130

¹ Avances físicos y financieros preliminares a la Cuenta Pública para el ejercicio fiscal 2017.

Nivel **Componente** Resumen Narrativo A2 Multas no Fiscales, cobradas

Denominación del Indicador	Método de cálculo	Definición del Indicador	Tipo/Dimensión/Frecuencia /Cobertura/Sentido	Valor Programado	Avance de la Meta
Número de actos no Fiscales	((Actos Emitidos 1+Actos emitidos 2+Actos emitidos n)/Total de actos emitidos t-1)*100	El indicador dará muestra de la presencia fiscal del estado	Gestión / Eficacia / Mensual / Estatal / Ascendente /	104.38 % Avance de la Meta 102.13	106.60 Semáforo ÓPTIMO
Unidad de medida				Porcentaje	
Parámetros				25.01	70 130

Nivel **Componente** Resumen Narrativo A3 Créditos Fiscales, cobrados

Denominación del Indicador	Método de cálculo	Definición del Indicador	Tipo/Dimensión/Frecuencia /Cobertura/Sentido	Valor Programado	Avance de la Meta
Número de actos Fiscales	((Actos Emitidos 1+Actos emitidos 2+Actos emitidos n)/Total de actos emitidos t-1)*100	El indicador dará muestra de la presencia fiscal del estado	Gestión / Eficacia / Mensual / Estatal / Ascendente /	100.00 % Avance de la Meta 101.26	101.26 Semáforo ÓPTIMO
Unidad de medida				Porcentaje	
Parámetros				25.01	70 130

Nivel **Componente** Resumen Narrativo A1 Obligaciones Federales y Estatales vigiladas

Denominación del Indicador	Método de cálculo	Definición del Indicador	Tipo/Dimensión/Frecuencia /Cobertura/Sentido	Valor Programado	Avance de la Meta
Número de vigilancias realizadas (Grupos de interés, cartas invitación, RIF, ISAN, Vigilancia Plus, renuentes y estatales)	((Vigilancias Realizadas 1+vigilancias realizadas 2+vigilancias realizadas n)/Total de vigilancias realizadas t-1)*100	El indicador mostrará el nivel de supervisión en materia fiscal federal y estatal	Gestión / Eficacia / Mensual / Estatal / Ascendente /	105.77 % Avance de la Meta 98.82	104.52 Semáforo ÓPTIMO
Unidad de medida				Porcentaje	
Parámetros				25.01	70 130

Nivel **Componente** Resumen Narrativo A4 Fianzas, Reclamadas

Denominación del Indicador	Método de cálculo	Definición del Indicador	Tipo/Dimensión/Frecuencia /Cobertura/Sentido	Valor Programado	Avance de la Meta
Número de Fianzas	((Fianzas 1+Fianzas 2+Fianzas n)/Total de fianzas t-1)*100	El indicador muestra la recepción de instrumentos mercantiles para garantizar los créditos fiscales.	Gestión / Eficacia / Mensual / Estatal / Ascendente /	100.00 % Avance de la Meta 88.00	88.00 Semáforo ÓPTIMO
Unidad de medida				Porcentaje	
Parámetros				25.01	70 130

Nombre del Programa Presupuestario: **Apoyo Institucional a Direcciones de Área de la Dirección General de Ingresos**

Avance Financiero Ejercido \$24,681.67

¹ Avances físicos y financieros preliminares a la Cuenta Pública para el ejercicio fiscal 2017.

Nivel **Fin** Resumen Narrativo Contribuir al fortalecimiento de la Hacienda Pública del estado mediante la atención de los requerimientos administrativos de las áreas de la Dirección General de Ingresos.

Denominación del Indicador	Método de cálculo	Definición del Indicador	Tipo/Dimensión/Frecuencia / Cobertura/Sentido	Valor Programado	Avance de la Meta
Porcentaje de apoyos realizados	(Apoyos Realizados/Meta programada)*100	El indicador mostrará la coordinación interinstitucional de la dirección general	Estratégico / Eficacia / Mensual / Estatad / Ascendente /	100.00 % Avance de la Meta 96.14	96.14 Semáforo ÓPTIMO
				Unidad de medida	Porcentaje
				Parámetros	
				■ 25.01	■ 70 ■ 130

Nivel **Propósito** Resumen Narrativo La administración tributaria cuenta con el apoyo institucional a través de las solicitudes atendidas de las diferentes Direcciones de Área.

Denominación del Indicador	Método de cálculo	Definición del Indicador	Tipo/Dimensión/Frecuencia / Cobertura/Sentido	Valor Programado	Avance de la Meta
Porcentaje de solicitudes atendidas	(Solicitudes atendidas/Meta programada)*100	El indicador presentará el porcentaje de peticiones que fueron atendidas	Estratégico / Eficacia / Mensual / Estatad / Ascendente /	100.00 % Avance de la Meta 33.68	33.68 Semáforo MEJORABLE
				Unidad de medida	Porcentaje
				Parámetros	
				■ 25.01	■ 70 ■ 130

Nivel **Componente** Resumen Narrativo A1 Asesorías administrativas y jurídicas a las Direcciones adscritas a la Dirección General de Ingresos, realizadas

Denominación del Indicador	Método de cálculo	Definición del Indicador	Tipo/Dimensión/Frecuencia / Cobertura/Sentido	Valor Programado	Avance de la Meta
Número de apoyos realizados (apoyo administrativo)	(Meta programada/Apoyos Realizados)	El indicador manifestará la atención a los requerimientos de apoyo de las áreas de Dirección General	Gestión / Eficacia / Mensual / Estatad / Ascendente /	24,867.00 % Avance de la Meta 116.42	28,951.00 Semáforo ÓPTIMO
				Unidad de medida	Apoyo
				Parámetros	
				■ 25	■ 70 ■ 130

Nivel **Componente** Resumen Narrativo A2 Tarjetas de Circulación y Hologramas, entregados en Domicilio del Contribuyente

Denominación del Indicador	Método de cálculo	Definición del Indicador	Tipo/Dimensión/Frecuencia / Cobertura/Sentido	Valor Programado	Avance de la Meta
Número de tarjetas de circulación entregadas a los contribuyentes	(Pagos realizados en sitios remotos t/tarjetas entregadas t)	El indicador evidenciará el respaldo a la diversificación de las opciones de pago	Gestión / Eficacia / Mensual / Estatad / Ascendente /	159,561.00 % Avance de la Meta 65.75	104,919.00 Semáforo MEJORABLE
				Unidad de medida	Holograma
				Parámetros	
				■ 25	■ 70 ■ 130

Como ya se ha venido informando el cumplimiento de la meta de tarjetas de circulación y hologramas, se ha visto afectada, debido a la baja del pago del refrendo a través de medios alternos, como lo son instituciones bancarias y tiendas de conveniencia; lo

Nombre del Programa Presupuestario: **Fortalecimiento de la Hacienda Municipal a través de la Modernización Catastral**

Avance Financiero Ejercido \$8,542,980.78

¹ Avances físicos y financieros preliminares a la Cuenta Pública para el ejercicio fiscal 2017.

Nivel	Componente	Resumen Narrativo	A1 Oficinas de Catastro Municipales capacitados			
Denominación del Indicador	Método de cálculo	Definición del Indicador	Tipo/Dimensión/Frecuencia /Cobertura/Sentido	Valor Programado	Avance de la Meta	
Catastros municipales capacitados en materia catastral	(Catastros Municipales Capacitados/115)*100	Este indicador mide el personal de los catastros municipales serán capacitados en diversos temas de materia catastral	Gestión / Eficacia / Trimestral / Estatal / Ascendente/	115.00 % Avance de la Meta 82.61	95.00 Semáforo ÓPTIMO	
Unidad de medida				Catastro municipal		
Parámetros				40.01	80.01 130	

Nivel	Componente	Resumen Narrativo	A3 Acervo historial catastral de los Municipios, digitalizados			
Denominación del Indicador	Método de cálculo	Definición del Indicador	Tipo/Dimensión/Frecuencia /Cobertura/Sentido	Valor Programado	Avance de la Meta	
Documentos digitalizados clasificados	(Documentos digitalizados clasificados/600000)*100	Este indicador mide los documentos presentados para su digitalización por los Municipios son digitalizados y clasificados	Gestión / Eficacia / Trimestral / Estatal / Ascendente/	600,000.00 % Avance de la Meta 120.53	723,157.00 Semáforo ÓPTIMO	
Unidad de medida				Documento		
Parámetros				40.01	80.01 130	

Nivel	Componente	Resumen Narrativo	A2 Tablas de valores dictaminadas			
Denominación del Indicador	Método de cálculo	Definición del Indicador	Tipo/Dimensión/Frecuencia /Cobertura/Sentido	Valor Programado	Avance de la Meta	
Tablas de Valores presentadas ante el Consejo Técnico Catastral Estatal	(Tablas de valores presentadas ante el Consejo Técnico Catastral del Estado/110)*100	Este indicador mide los municipios presentan sus tablas de valores ante el Catastro del Estado	Gestión / Eficacia / Trimestral / Estatal / Ascendente/	110.00 % Avance de la Meta 123.64	136.00 Semáforo ÓPTIMO	
Unidad de medida				Tablas de valores		
Parámetros				40.01	80.01 130	

Nombre del Programa Presupuestario: **Avalúos Catastrales a los Bienes Inmuebles propiedad del Estado**

Avance Financiero Ejercido \$34,910.44

Nivel	Fin	Resumen Narrativo	Contribuir a realizar el registro contable de los bienes inmuebles propiedad del estado mediante la valuación de predios			
Denominación del Indicador	Método de cálculo	Definición del Indicador	Tipo/Dimensión/Frecuencia /Cobertura/Sentido	Valor Programado	Avance de la Meta	
Número de avalúos catastrales realizados	(Avalúos realizados/Avalúos programados)*100	Se refiere a la actualización de los valores catastrales de los bienes inmuebles propiedad del Gobierno del Estado	Estratégico / Eficacia / Mensual / Estatal / Ascendente/	5,162.00 % Avance de la Meta 100.00	5,162.00 Semáforo ÓPTIMO	
Unidad de medida				Avalúo		
Parámetros				40.01	80.01 130	

¹ Avances físicos y financieros preliminares a la Cuenta Pública para el ejercicio fiscal 2017.

Nivel **Propósito** Resumen Narrativo El gobierno del estado tiene información actualizada del valor de sus bienes inmuebles

Denominación del Indicador	Método de cálculo	Definición del Indicador	Tipo/Dimensión/Frecuencia /Cobertura/Sentido	Valor Programado	Avance de la Meta
Avalúos actualizados de los bienes inmuebles	(avalúos actualizados/avalúos programados)*100	Este indicador mide el Catastro del Estado actualizará el valor de los bienes inmuebles propiedad de Gobierno del Estado	Estratégico / Eficacia / Mensual / Estatad / Ascendente/	4,129.00 % Avance de la Meta 101.50	4,191.00 Semáforo ÓPTIMO
Unidad de medida				Avalúo	
Parámetros				<input type="checkbox"/> 40.01 <input type="checkbox"/> 80.01 <input checked="" type="checkbox"/> 130	

Nivel **Componente** Resumen Narrativo A1 Avalúos Catastrales realizados de los Bienes Inmuebles propiedad del Estado

Denominación del Indicador	Método de cálculo	Definición del Indicador	Tipo/Dimensión/Frecuencia /Cobertura/Sentido	Valor Programado	Avance de la Meta
Avalúos realizados	(Avalúos realizados/Avalúos programados)*100	Este indicador mide los Avalúos realizados en campo de los bienes propiedad de Gobierno del Estado	Gestión / Eficacia / Mensual / Estatad / Ascendente/	400.00 % Avance de la Meta 101.25	405.00 Semáforo ÓPTIMO
Unidad de medida				Avalúo	
Parámetros				<input type="checkbox"/> 40.01 <input type="checkbox"/> 80.01 <input checked="" type="checkbox"/> 130	

Nivel **Componente** Resumen Narrativo A2 Valores Catastral de los Bienes Inmuebles propiedad del Estado, actualizados

Denominación del Indicador	Método de cálculo	Definición del Indicador	Tipo/Dimensión/Frecuencia /Cobertura/Sentido	Valor Programado	Avance de la Meta
Avalúos actualizados de los bienes inmuebles	(avalúos actualizados/Avalúos programados)*100	Este indicador mide los valores catastrales aprobados, son capturados y actualizados en el sistema para dar el nuevo valor catastral a los bienes inmuebles propiedad de Gobierno del Estado	Gestión / Eficacia / Anual / Estatad / Ascendente/	4,129.00 % Avance de la Meta 100.00	4,129.00 Semáforo ÓPTIMO
Unidad de medida				Avalúo	
Parámetros				<input type="checkbox"/> 40.01 <input type="checkbox"/> 80.01 <input checked="" type="checkbox"/> 130	

Nombre del Programa Presupuestario: **Actos jurídicos apegados a la legalidad**

Avance Financiero Ejercido \$25,934,117.31

Nivel **Fin** Resumen Narrativo Contribuir a impulsar un trabajo coordinado con las diferentes instancias, mediante la definición de procesos funcionales y congruentes, para que las Unidades Administrativas de la Secretaría se ajusten al marco normativo vigente.

Denominación del Indicador	Método de cálculo	Definición del Indicador	Tipo/Dimensión/Frecuencia /Cobertura/Sentido	Valor Programado	Avance de la Meta
Total de asuntos jurídicos resueltos	Número de asuntos legales resueltos/Número de asuntos legales recibidos*100	Este indicador mide el total de asuntos jurídicos que la Dirección General Jurídica atiende	Estratégico / Eficacia / Anual / Estatad / Ascendente/	100.00 % Avance de la Meta 76.97	76.97 Semáforo ÓPTIMO
Unidad de medida				Porcentaje	
Parámetros				<input type="checkbox"/> 25 <input type="checkbox"/> 75 <input checked="" type="checkbox"/> 130	

¹ Avances físicos y financieros preliminares a la Cuenta Pública para el ejercicio fiscal 2017.

Nivel **Propósito** Resumen Narrativo Todos los actos jurídicos en los que interviene la Secretaría de Planeación, Administración, y Finanzas están atendidos y vigilados legalmente.

Denominación del Indicador	Método de cálculo	Definición del Indicador	Tipo/Dimensión/Frecuencia /Cobertura/Sentido	Valor Programado	Avance de la Meta
Actos jurídicos de la SEPAF, analizados y consultados	(Número de asuntos legales resueltos/Número de asuntos legales recibidos)*100	Este indicador mide los Actos jurídicos de la SEPAF, analizadas y consultadas	Estratégico / Eficacia / Anual / Estatad / Ascendente /	100.00 % Avance de la Meta 74.97	74.97 Semáforo MEJORABLE
				Unidad de medida	Porcentaje
				Parámetros	
				■ 25	■ 75 ■ 130

Nivel **Componente** Resumen Narrativo A5 Actos jurídicos de la SEPAF, analizadas y consultadas

Denominación del Indicador	Método de cálculo	Definición del Indicador	Tipo/Dimensión/Frecuencia /Cobertura/Sentido	Valor Programado	Avance de la Meta
Porcentaje de convenios para elaboración y análisis	(Número de convenios resueltos/Número de convenios recibidos)*100	Este indicador mide la elaboración y análisis de convenios por parte de la Dirección de Análisis Jurídico que se realiza previo a la firma del Secretario de Planeación, administración y Finanzas.	Gestión / Eficacia / Anual / Estatad / Ascendente /	100.00 % Avance de la Meta 74.97	74.97 Semáforo MEJORABLE
				Unidad de medida	Porcentaje
				Parámetros	
				■ 25	■ 75 ■ 130

Nivel **Componente** Resumen Narrativo 02 Convenios y contratos, elaborados y revisados para la enajenación y adquisición de bienes y servicios

Denominación del Indicador	Método de cálculo	Definición del Indicador	Tipo/Dimensión/Frecuencia /Cobertura/Sentido	Valor Programado	Avance de la Meta
Convenios y contratos, elaborados y revisados para la enajenación y adquisición de bienes y servicios	(Número de instrumentos jurídicos revisados (contratos)/Número de instrumentos jurídicos recibidos (contratos))*100	Este indicador mide los convenios y contratos, elaborados y revisados para la enajenación y adquisición de bienes y servicios	Gestión / Eficacia / Anual / Estatad / Ascendente /	100.00 % Avance de la Meta 99.99	99.99 Semáforo ÓPTIMO
				Unidad de medida	Porcentaje
				Parámetros	
				■ 25	■ 75 ■ 130

Nivel **Componente** Resumen Narrativo 04 obligaciones en materia de Transparencia, cumplidas

Denominación del Indicador	Método de cálculo	Definición del Indicador	Tipo/Dimensión/Frecuencia /Cobertura/Sentido	Valor Programado	Avance de la Meta
Porcentaje de obligaciones en materia de Transparencia, cumplidas	(Número de solicitudes de transparencia resueltas/Número de solicitudes de transparencia recibidas)*100	Este indicador mide el porcentaje de obligaciones en materia de Transparencia, cumplidas	Gestión / Eficacia / Anual / Estatad / Ascendente /	100.00 % Avance de la Meta 99.91	99.91 Semáforo ÓPTIMO
				Unidad de medida	Porcentaje
				Parámetros	
				■ 25	■ 75 ■ 130

Nombre del Programa Presupuestario:

Programa de Ejecución de la Política de Administración, Manejo de los Recursos Materiales, Prestación de Servicios Generales y Desarrollo de los Recursos Humanos del

Avance Financiero

Ejercido

\$83,843,692.99

¹ Avances físicos y financieros preliminares a la Cuenta Pública para el ejercicio fiscal 2017.

Nivel	Componente	Resumen Narrativo	A4 Inventario de bienes muebles del Estado de Jalisco actualizado y armonizado		
Denominación del Indicador	Método de cálculo	Definición del Indicador	Tipo/Dimensión/Frecuencia / Cobertura/Sentido	Valor Programado	Avance de la Meta
Porcentaje de bienes muebles propiedad del Estado considerados en el inventario	Porcentaje de bienes muebles inventariado	Este indicador mide los Bienes muebles propiedad del Estado considerados en el inventario que cumplen con los lineamientos marcados por el CONAC	Gestión /	100.00	75.00
			Eficacia /	% Avance de la Meta	Semáforo
			Anual /	75.00	MEJORABLE
			Estatad /	Unidad de medida	porcentaje
			Ascendente /	Parámetros	50.01 85.01 130

Nivel	Componente	Resumen Narrativo	A3 Procesos con Información estandarizada		
Denominación del Indicador	Método de cálculo	Definición del Indicador	Tipo/Dimensión/Frecuencia / Cobertura/Sentido	Valor Programado	Avance de la Meta
Porcentaje de expedientes	Porcentaje de expedientes unitarios electrónicos	Este indicador mide la documentación que se recibe y genera durante la contratación, la trayectoria laboral y la separación, retiro o jubilación de cada trabajador para el adecuado y transparente uso de los recursos	Gestión /	100.00	75.00
			Eficacia /	% Avance de la Meta	Semáforo
			Anual /	75.00	MEJORABLE
			Estatad /	Unidad de medida	Porcentaje
			Ascendente /	Parámetros	60.01 90.01 130

Nivel	Componente	Resumen Narrativo	A1 Solicitudes atendidas		
Denominación del Indicador	Método de cálculo	Definición del Indicador	Tipo/Dimensión/Frecuencia / Cobertura/Sentido	Valor Programado	Avance de la Meta
Porcentaje de solicitudes atendidas	Solicitudes atendidas*100	Este indicador mide el porcentaje de solicitudes atendidas por Direcciones Generales de la Subsecretaría	Gestión /	100.00	70.00
			Eficacia /	% Avance de la Meta	Semáforo
			Trimestral /	70.00	MEJORABLE
			Estatad /	Unidad de medida	Porcentaje
			Ascendente /	Parámetros	25 80 130

Nombre del Programa **Vigilancia de la Hacienda Pública**
 Presupuestario:
 Avance Financiero Ejercido \$22,404,659.98

Nivel	Fin	Resumen Narrativo	Contribuir a la transparencia y la rendición de cuentas, a través de revisiones o auditorías a la captación y aplicación de los recursos públicos		
Denominación del Indicador	Método de cálculo	Definición del Indicador	Tipo/Dimensión/Frecuencia / Cobertura/Sentido	Valor Programado	Avance de la Meta
Total de Auditorías efectuadas a Dependencias y Unidades Responsables del Poder Ejecutivo.	(Total de Auditorías realizadas/Total de Auditorías programadas)*100	Este indicador mostrará el número de auditorías efectuadas para verificar que el manejo que realizan las Dependencias y Unidades responsables se realiza con apego al marco normativo.	Estratégico /	176.00	231.00
			Eficacia /	% Avance de la Meta	Semáforo
			Anual /	131.25	EN RIESGO
			Estatad /	Unidad de medida	Auditoría
			Ascendente /	Parámetros	60 80 130

¹ Avances físicos y financieros preliminares a la Cuenta Pública para el ejercicio fiscal 2017.

Nivel **Propósito** Resumen Narrativo Dependencias o Unidades Responsables del Poder Ejecutivo, tienen un mejor control interno o apego al marco normativo en el manejo de los recursos públicos.

Denominación del Indicador	Método de cálculo	Definición del Indicador	Tipo/Dimensión/Frecuencia /Cobertura/Sentido	Valor Programado	Avance de la Meta
Total de Auditorías efectuadas a Dependencias y Unidades Responsables del Poder Ejecutivo.	(Total de Auditorías realizadas/Total de Auditorías programadas)*100	Este indicador mostrará el número de auditorías efectuadas para verificar que el manejo que realizan las Dependencias y Unidades responsables se realiza con apego al marco normativo.	Estratégico / Eficacia / Anual / Estatad / Ascendente /	176.00 % Avance de la Meta 131.25	231.00 Semáforo EN RIESGO
				Unidad de medida	Auditoría
				Parámetros	
				60	80 130

Nivel **Componente** Resumen Narrativo A3 Certificación obtenida, para la Dirección General de Auditoría Interna bajo la Norma ISO 9001 2015

Denominación del Indicador	Método de cálculo	Definición del Indicador	Tipo/Dimensión/Frecuencia /Cobertura/Sentido	Valor Programado	Avance de la Meta
Auditoría aprobada de Recertificación de la Casa Certificadora.	(Auditoría aprobada C/Auditoría aprobada programada)*100	Este indicador mostrará la aprobación de la auditoría de recertificación en la Norma ISO 9001 - 2015 efectuada por la Casa Certificadora, por parte de la Dirección General de Auditoría Interna.	Gestión / Eficacia / Anual / Estatad / Ascendente /	1.00 % Avance de la Meta 100.00	1.00 Semáforo ÓPTIMO
				Unidad de medida	Auditoría
				Parámetros	
				60	80 130

Nivel **Componente** Resumen Narrativo A1 Auditorías Administrativas, Financieras y de Sistemas de Información, efectuadas a Dependencias del Poder Ejecutivo

Denominación del Indicador	Método de cálculo	Definición del Indicador	Tipo/Dimensión/Frecuencia /Cobertura/Sentido	Valor Programado	Avance de la Meta
Total de Auditorías efectuadas a Dependencias y Unidades Responsables del Poder Ejecutivo.	(Total de Auditorías realizadas /Total de Auditorías programadas)*100	Este indicador mostrará el número de auditorías efectuadas para verificar que el manejo que realizan las Dependencias y Unidades responsables se realiza con apego al marco normativo.	Gestión / Eficacia / Trimestral / Estatad / Ascendente /	176.00 % Avance de la Meta 100.00	176.00 Semáforo ÓPTIMO
				Unidad de medida	Auditoría
				Parámetros	
				60	80 130

Nivel **Componente** Resumen Narrativo A2 Informes elaborados, de Auditorías a Entes Fiscalizadores Estatales y Federales atendidas

Denominación del Indicador	Método de cálculo	Definición del Indicador	Tipo/Dimensión/Frecuencia /Cobertura/Sentido	Valor Programado	Avance de la Meta
Total de Informes elaborados de atención de auditorías federales y estatales.	(Total de Informes realizados/Total de Informes programados)*100	Este indicador mostrará el número de informes elaborados sobre las auditorías que los entes fiscalizadores realizan al Estado para verificar la aplicación de los recursos federales y estatales de conformidad con el marco normativo aplicable.	Gestión / Eficacia / Trimestral / Estatad / Ascendente /	40.00 % Avance de la Meta 107.50	43.00 Semáforo ÓPTIMO
				Unidad de medida	Informe
				Parámetros	
				60	80 130

Nombre del Programa Presupuestario: **Atención de asuntos jurídicos fiscales**

Avance Financiero Ejercido \$16,799,108.66

¹ Avances físicos y financieros preliminares a la Cuenta Pública para el ejercicio fiscal 2017.

Nivel **Fin** Resumen Narrativo Contribuir a atender jurídicamente los asuntos administrativos y contractuales de carácter fiscal, hacendario y financiero de la Dependencia y resolver procedimientos en contra de la Secretaría de Planeación, Administración y Finanzas

Denominación del Indicador	Método de cálculo	Definición del Indicador	Tipo/Dimensión/Frecuencia /Cobertura/Sentido	Valor Programado	Avance de la Meta
Número de asuntos jurídicos fiscales atendidos	(Número de asuntos atendidos/Número de asuntos recibidos)*100	Este indicador mide el contribuir a atender jurídicamente los asuntos administrativos y contractuales de carácter fiscal, hacendario y financiero de la Dependencia y resolver procedimientos en contra de la SEPAF	Estratégico / Eficacia / Mensual / Estatad / Ascendente /	14,000.00 % Avance de la Meta 114.41	16,018.00 Semáforo ÓPTIMO
Unidad de medida				Asunto	
Parámetros				<input type="checkbox"/> 20 <input type="checkbox"/> 70 <input type="checkbox"/> 130	

Nivel **Propósito** Resumen Narrativo La administración de justicia estatal en materia fiscal se procura de acuerdo a las normas fiscales, políticas y lineamientos que determinen el Titular del Ejecutivo y el Secretario, vigilando la debida aplicación de las normas en la materia.

Denominación del Indicador	Método de cálculo	Definición del Indicador	Tipo/Dimensión/Frecuencia /Cobertura/Sentido	Valor Programado	Avance de la Meta
Número de asuntos jurídicos atendidos.	Número de asuntos atendidos/Número de asuntos recibidos(100)	Este indicador mide la administración de justicia estatal en materia fiscal se procura de acuerdo a las normas fiscales, políticas y lineamientos que determinen el Titular del Poder Ejecutivo del Estado y el Secretario	Estratégico / Eficacia / Mensual / Estatad / Ascendente /	14,000.00 % Avance de la Meta 114.42	16,019.00 Semáforo ÓPTIMO
Unidad de medida				Asunto	
Parámetros				<input type="checkbox"/> 20 <input type="checkbox"/> 70 <input type="checkbox"/> 130	

Nivel **Componente** Resumen Narrativo A3 Consultas y resoluciones en materia fiscal estatal y federal, y acuerdos en materia presupuestal atendidos y elaborados

Denominación del Indicador	Método de cálculo	Definición del Indicador	Tipo/Dimensión/Frecuencia /Cobertura/Sentido	Valor Programado	Avance de la Meta
Consultas y resoluciones en materia fiscal estatal y federal y acuerdos en materia presupuestal atendidos y elaborados.	(Número de consultas y resoluciones en materia fiscal atendidas/Número de consultas y resoluciones en materia fiscal recibidas)*100	Este indicador mide las consultas y resoluciones en materia fiscal, financiera y hacendaria estatal y federal; y acuerdos en materia presupuestal atendidos y elaborados.	Gestión / Eficacia / Mensual / Estatad / Ascendente /	6,000.00 % Avance de la Meta 129.12	7,747.00 Semáforo ÓPTIMO
Unidad de medida				Juicio	
Parámetros				<input type="checkbox"/> 20 <input type="checkbox"/> 70 <input type="checkbox"/> 130	

Nivel **Componente** Resumen Narrativo A2 Representación de la SEPAF, en procesos fiscales, penales y administrativos en el ámbito estatal y federal, proporcionados

Denominación del Indicador	Método de cálculo	Definición del Indicador	Tipo/Dimensión/Frecuencia /Cobertura/Sentido	Valor Programado	Avance de la Meta
Número de juicios de amparo, penales y administrativos estatales y federales atendidos.	(Número de demandas atendidas/Número de demandas recibidas)*100	Este indicador mide la Contestación de demandas, rendición de informes previos y justificados, presentación de querrelas o denuncias, seguimiento de las instancias y cumplimientos de sentencias.	Gestión / Eficacia / Mensual / Estatad / Ascendente /	8,000.00 % Avance de la Meta 91.46	7,317.00 Semáforo ÓPTIMO
Unidad de medida				Juicio	
Parámetros				<input type="checkbox"/> 20 <input type="checkbox"/> 70 <input type="checkbox"/> 130	

¹ Avances físicos y financieros preliminares a la Cuenta Pública para el ejercicio fiscal 2017.

Nivel	Componente	Resumen Narrativo	A4 Representación de la SEPAF en Procesos Fiscales Federales, proporcionados			
Denominación del Indicador	Método de cálculo	Definición del Indicador	Tipo/Dimensión/Frecuencia /Cobertura/Sentido	Valor Programado	Avance de la Meta	
Número de emplazamientos de defensa en materia fiscal federal en juicios de nulidad.	(Número de emplazamientos de defensa fiscal en juicios de nulidad atendidas/Número de emplazamientos de defensa fiscal en juicios de nulidad recibidos)*100	Este indicador mide la representación de la SEPAF en Procesos Fiscales Federales, proporcionados.	Gestión /	450.00	352.00	
			Eficacia /	% Avance de la Meta	Semáforo	
			Mensual /	78.22	ÓPTIMO	
			Estatad /	Unidad de medida	Emplazamiento	
			Ascendente /	Parámetros	20 70 130	

Nombre del Programa Presupuestario: **Programa de Calidad y Mejora de las Instituciones Estatales**

Avance Financiero Ejercido \$9,859,653.85

Nivel	Fin	Resumen Narrativo	Contribuir a mejorar la efectividad de las instituciones mediante la formulación e implementación de elementos, procesos y soluciones tecnológicas que soportan la operación.			
Denominación del Indicador	Método de cálculo	Definición del Indicador	Tipo/Dimensión/Frecuencia /Cobertura/Sentido	Valor Programado	Avance de la Meta	
Posición Jalisco en el Ranking del Subíndice Gobiernos eficientes y eficaces	Posición de Jalisco en el Ranking del Subíndice Gobiernos eficientes y eficaces	Establece la posición del Estado de Jalisco en el Subíndice del Índice de Competitividad Estatal que evalúa la forma en que los gobiernos de las entidades federativas son capaces de influir positivamente en la competitividad mediante políticas públicas	Estratégico /	5.00	5.00	
			Eficacia /	% Avance de la Meta	Semáforo	
			Bienal /	100.00	ÓPTIMO	
			Estatad /	Unidad de medida	Posición	
			Descendente /	Parámetros	120 100.01 0	

Nivel	Componente	Resumen Narrativo	A2 Herramientas y criterios diseñados para la Plataforma para un gobierno abierto en el Estado de Jalisco			
Denominación del Indicador	Método de cálculo	Definición del Indicador	Tipo/Dimensión/Frecuencia /Cobertura/Sentido	Valor Programado	Avance de la Meta	
Número de documentos metodológicos y normativos elaborados	Documentos elaborados	Señala el grado de atención a los requerimientos de normatividad, estructuración y estandarización de los procesos en materia de gobierno electrónico a través del número de documentos metodológicos y normativos elaborados.	Gestión /	1.00	1.00	
			Eficacia /	% Avance de la Meta	Semáforo	
			Trimestral /	100.00	ÓPTIMO	
			Estatad /	Unidad de medida	Documento metodológico o normativo	
			Ascendente /	Parámetros	20 70.01 130	

Guía para la apertura de datos a través de API en la plataforma datos.jalisco.gob.mx

Nombre del Programa Presupuestario: **Abastecimientos de Bienes y Servicios a las Dependencias del Ejecutivo y Organismos**

Avance Financiero Ejercido \$174,202,805.42

¹ Avances físicos y financieros preliminares a la Cuenta Pública para el ejercicio fiscal 2017.

Nivel **Fin** Resumen Narrativo **Contribuir a asegurar la transparencia en las acciones de gobierno**

Denominación del Indicador	Método de cálculo	Definición del Indicador	Tipo/Dimensión/Frecuencia / Cobertura/Sentido	Valor Programado	Avance de la Meta
Porcentaje de Procesos de compra	Porcentaje de Procesos de compra*100	Este indicador mide reportes generados por el sistema Estatal de Abastecimientos	Estratégico / Eficacia / Anual / Estatal / Ascendente /	80.00 % Avance de la Meta 100.00	80.00 Semáforo ÓPTIMO
Unidad de medida				Porcentaje	
Parámetros				■ 50.01 ■ 70.01 ■ 130	

Nivel **Propósito** Resumen Narrativo **Realizar procesos de compra de bienes y servicios de manera eficiente y transparente**

Denominación del Indicador	Método de cálculo	Definición del Indicador	Tipo/Dimensión/Frecuencia / Cobertura/Sentido	Valor Programado	Avance de la Meta
Porcentaje de procesos de compra	Porcentaje de procesos de compra*100	Este indicador mide reportes de los procesos de compra generados por el sistema Estatal de Abastecimientos	Estratégico / Eficacia / Anual / Estatal / Ascendente /	80.00 % Avance de la Meta 55.00	44.00 Semáforo MEJORABLE
Unidad de medida				Porcentaje	
Parámetros				■ 50.01 ■ 70.01 ■ 130	

Nivel **Componente** Resumen Narrativo **A1 Compras apegadas a la normatividad y con transparencia**

Denominación del Indicador	Método de cálculo	Definición del Indicador	Tipo/Dimensión/Frecuencia / Cobertura/Sentido	Valor Programado	Avance de la Meta
Porcentaje de compras realizadas a través de la Comisión de Adquisiciones	Porcentaje de compras realizadas a través de la Comisión de Adquisiciones*100	Este indicador mide el importe total de las compras realizadas en la Dirección General de Abastecimientos/las realizadas a través de la Comisión de Adquisiciones	Gestión / Eficacia / Mensual / Estatal / Ascendente /	80.00 % Avance de la Meta 46.25	37.00 Semáforo EN RIESGO
Unidad de medida				Porcentaje	
Parámetros				■ 50.01 ■ 70.01 ■ 130	

Nivel **Componente** Resumen Narrativo **A2 Padrón de Proveedores Actualizado**

Denominación del Indicador	Método de cálculo	Definición del Indicador	Tipo/Dimensión/Frecuencia / Cobertura/Sentido	Valor Programado	Avance de la Meta
Porcentaje de proveedores revisados	(Proveedores revisados/Total de proveedores inscritos)	Este indicador mide el porcentaje de proveedores revisados	Gestión / Eficacia / Mensual / Estatal / Ascendente /	100.00 % Avance de la Meta 68.00	68.00 Semáforo MEJORABLE
Unidad de medida				Porcentaje	
Parámetros				■ 50.01 ■ 80.01 ■ 130	

¹ Avances físicos y financieros preliminares a la Cuenta Pública para el ejercicio fiscal 2017.

Nivel	Componente	Resumen Narrativo	03 Compradores capacitados y profesionales		
Denominación del Indicador	Método de cálculo	Definición del Indicador	Tipo/Dimensión/Frecuencia /Cobertura/Sentido	Valor Programado	Avance de la Meta
Porcentaje de compradores capacitados en la nueva normatividad	(Porcentaje de compradores capacitados en la nueva normatividad/total de compradores)*100	Este indicador mide la capacitación a los compradores en la nueva normatividad para realizar los nuevos procesos de compra	Gestión / Eficacia / Mensual / Estatal / Ascendente/	100.00 % Avance de la Meta 61.00	61.00 Semáforo MEJORABLE
Unidad de medida				Porcentaje	
Parámetros				<input type="checkbox"/> 48 <input type="checkbox"/> 70 <input type="checkbox"/> 130	

Nombre del Programa Presupuestario: **Sistema de Evaluación y Seguimiento**

Avance Financiero Ejercido \$6,184,054.87

Nivel	Fin	Resumen Narrativo	Contribuir a mejorar la planeación, programación, seguimiento y evaluación para una gestión pública eficiente orientada a resultados.		
Denominación del Indicador	Método de cálculo	Definición del Indicador	Tipo/Dimensión/Frecuencia /Cobertura/Sentido	Valor Programado	Avance de la Meta
Posición en el subíndice "Gobiernos eficientes y eficaces" del IMCO	Posición lograda en 2017 /Posición programada a lograr en 2017	Mide la Posición en el subíndice "Gobiernos eficientes y eficaces" del IMCO. Metodología desarrollada por IMCO a consultar en: http://imco.org.mx/indices/#!/competitividad_estatal_2014/resultados/introduccion	Estratégico / Eficacia / Bienal / Estatal / Descendente/	5.00 % Avance de la Meta 100.00	5.00 Semáforo ÓPTIMO
Unidad de medida				Posición	
Parámetros				<input type="checkbox"/> 120 <input type="checkbox"/> 100.01 <input type="checkbox"/> 0	

Nivel	Propósito	Resumen Narrativo	Ciudadanos y tomadores de decisiones de dependencias y/o entidades cuentan con información estratégica sobre los indicadores y los resultados alcanzados por la gestión gubernamental.		
Denominación del Indicador	Método de cálculo	Definición del Indicador	Tipo/Dimensión/Frecuencia /Cobertura/Sentido	Valor Programado	Avance de la Meta
Posición en el indicador de las acciones de monitoreo y evaluación del CONEVAL	Posición en el indicador de las acciones de monitoreo y evaluación del año t	Permite conocer el lugar que ocupa Jalisco a nivel nacional respecto del avance en la institucionalización del monitoreo y la evaluación en la entidad, que contribuya en una mejora gubernamental, a través del análisis	Estratégico / Eficacia / Bienal / Estatal / Descendente/	1.00 % Avance de la Meta 100.00	1.00 Semáforo ÓPTIMO
Unidad de medida				Posición	
Parámetros				<input type="checkbox"/> 120 <input type="checkbox"/> 100.01 <input type="checkbox"/> 0	

Jalisco se posicionó nuevamente en el primer lugar a nivel nacional en la medición 2015-2017.

Nivel	Componente	Resumen Narrativo	A1. Información para la rendición de cuentas actualizada y publicada		
Denominación del Indicador	Método de cálculo	Definición del Indicador	Tipo/Dimensión/Frecuencia /Cobertura/Sentido	Valor Programado	Avance de la Meta
Total de documentos que integran el Informe de Gobierno publicado, que coordina la Subsecretaría de Planeación y Evaluación.	Documentos publicados 2017/Documentos programados 2017	Se refiere a los documentos que la Subsecretaría de Planeación y Evaluación genera y publica conforme al marco legal vigente, referentes al: Tomo I Documento Central y Tomo II Anexo Informe de Indicadores de Desarrollo	Gestión / Eficacia / Anual / Estatal / Ascendente/	2.00 % Avance de la Meta 100.00	2.00 Semáforo ÓPTIMO
Unidad de medida				Documento	
Parámetros				<input type="checkbox"/> 60 <input type="checkbox"/> 70 <input type="checkbox"/> 130	

¹ Avances físicos y financieros preliminares a la Cuenta Pública para el ejercicio fiscal 2017.

Nivel	Componente	Resumen Narrativo	A2 Evaluaciones orientadas a resultados, realizadas y/o en proceso			
Denominación del Indicador	Método de cálculo	Definición del Indicador	Tipo/Dimensión/Frecuencia / Cobertura/Sentido	Valor Programado	Avance de la Meta	
Total de programas públicos con mejoras implementadas	Programas públicos con evaluación concluida que formalizan compromisos de mejora en el año 2017	Este indicador mide los Programas públicos que formalizan compromisos de mejora a partir de las recomendaciones emitidas al concluir un proceso de investigación evaluativa	Gestión / Eficacia / Anual / Estatad / Ascendente /	10.00 % Avance de la Meta 100.00	10.00 Semáforo ÓPTIMO	
				Unidad de medida	Programa	
				Parámetros		
				60	70 130	

Nombre del Programa Presupuestario: **Planeación para el Desarrollo del Estado**

Avance Financiero Ejercido \$12,765,079.28

Nivel	Fin	Resumen Narrativo	Contribuir a mejorar la planeación, programación, seguimiento y evaluación mediante una gestión pública eficiente orientada a resultados.			
Denominación del Indicador	Método de cálculo	Definición del Indicador	Tipo/Dimensión/Frecuencia / Cobertura/Sentido	Valor Programado	Avance de la Meta	
Posición en el subíndice "Gobiernos eficientes y eficaces" del IMCO	Posición lograda en 2017/Posición programada a lograr en 2017	Mide la Posición en el subíndice "Gobiernos eficientes y eficaces" del IMCO	Estratégico / Eficacia / Bienal / Estatad / Descendente /	5.00 % Avance de la Meta 100.00	5.00 Semáforo ÓPTIMO	
				Unidad de medida	Posición	
				Parámetros		
				120	100.01 0	

Nivel	Propósito	Resumen Narrativo	Instituciones del Ejecutivo Estatal, de los Gobiernos Municipales y Sociedad Civil, reciben instrumentos metodológicos para mejorar el impacto, la eficacia y eficiencia de los programas públicos en el marco de los Objetivos del PED			
Denominación del Indicador	Método de cálculo	Definición del Indicador	Tipo/Dimensión/Frecuencia / Cobertura/Sentido	Valor Programado	Avance de la Meta	
Porcentaje de Cumplimiento de las Metas del Plan Estatal de Desarrollo 2013-2033	(Sumatoria de Metas del PED cumplidas/Total de Metas del PED)*100	Mide el porcentaje de Cumplimiento de las Metas del Plan Estatal de Desarrollo 2013-2033	Estratégico / Eficacia / Anual / Estatad / Ascendente /	91.00 % Avance de la Meta 103.41	94.10 Semáforo ÓPTIMO	
				Unidad de medida	Porcentaje	
				Parámetros		
				60	70 130	

Nivel	Componente	Resumen Narrativo	A1 Estudios y documentos para la planeación del desarrollo del Estado, adquiridos, elaborados y publicados			
Denominación del Indicador	Método de cálculo	Definición del Indicador	Tipo/Dimensión/Frecuencia / Cobertura/Sentido	Valor Programado	Avance de la Meta	
Total de agendas de trabajo establecidas de coordinación intergubernamental e intersectorial	Agendas de trabajo realizadas 2017/Agendas de trabajo establecidas 2017	Mide el total de agendas de trabajo establecidas de coordinación intergubernamental e intersectorial	Gestión / Eficacia / Mensual / Estatad / Ascendente /	40.00 % Avance de la Meta 100.00	40.00 Semáforo ÓPTIMO	
				Unidad de medida	Agenda de trabajo	
				Parámetros		
				60	70 130	

¹ Avances físicos y financieros preliminares a la Cuenta Pública para el ejercicio fiscal 2017.

Nivel **Componente** Resumen Narrativo 02 Actividades sustantivas del Subsecretario, apoyadas y auxiliadas, así como el seguimiento a las mismas

Denominación del Indicador	Método de cálculo	Definición del Indicador	Tipo/Dimensión/Frecuencia /Cobertura/Sentido	Valor Programado	Avance de la Meta
Total de oficios para gestionar temas internos de recursos humanos, financieros y materiales	Oficios generados 2017/Oficios programados 2017	Mide el total de oficios para gestionar temas internos de recursos humanos, financieros y materiales	Gestión / Eficacia / Mensual / Estatal / Ascendente /	180.00 % Avance de la Meta 95.56	172.00 Semáforo ÓPTIMO
Unidad de medida				Oficio	
Parámetros				<input type="checkbox"/> 60 <input type="checkbox"/> 70 <input type="checkbox"/> 130	

Nivel **Componente** Resumen Narrativo 03 Eventos que permiten cumplir con las atribuciones de la Subsecretaría, organizados y coordinados

Denominación del Indicador	Método de cálculo	Definición del Indicador	Tipo/Dimensión/Frecuencia /Cobertura/Sentido	Valor Programado	Avance de la Meta
Totalidad de Ejercicios de co-creación en los que participan dependencias, municipios y sociedad civil	Ejercicio de co-creación logrado 2017/Solicitud de Asesorías técnicas 2017	Mide la totalidad de Ejercicios de co-creación en los que participan dependencias, municipios y sociedad civil	Gestión / Eficacia / Semestral / Estatal / Ascendente /	3.00 % Avance de la Meta 66.67	2.00 Semáforo MEJORABLE
Unidad de medida				Solicitud	
Parámetros				<input type="checkbox"/> 60 <input type="checkbox"/> 70 <input type="checkbox"/> 130	

Nivel **Componente** Resumen Narrativo 04 Acciones implementadas en materia de Gobierno Abierto

Denominación del Indicador	Método de cálculo	Definición del Indicador	Tipo/Dimensión/Frecuencia /Cobertura/Sentido	Valor Programado	Avance de la Meta
Total de acciones realizadas por la Subsecretaría de Planeación y Evaluación en materia de Gobierno Abierto	Ejercicio de co-creación logrado 2017/Ejercicio de co-creación programado 2017	Mide el número de acciones realizadas por la Subsecretaría de Planeación y Evaluación en materia de Gobierno Abierto	Gestión / Eficacia / Anual / Estatal / Ascendente /	3.00 % Avance de la Meta 133.33	4.00 Semáforo EN RIESGO
Unidad de medida				Ejercicio	
Parámetros				<input type="checkbox"/> 59.99 <input type="checkbox"/> 69.99 <input type="checkbox"/> 130	

Nombre del Programa Presupuestario: **obligaciones Financieras y Fiscales del Gobierno del Estado**

Avance Financiero Ejercido \$53,261,715.87

Nivel **Fin** Resumen Narrativo Contribuir a la obtención de una Hacienda Pública funcional y transparente de los recursos públicos mediante el establecimiento, dirección y control de las políticas de la Subsecretaría, de acuerdo a la normatividad vigente

Denominación del Indicador	Método de cálculo	Definición del Indicador	Tipo/Dimensión/Frecuencia /Cobertura/Sentido	Valor Programado	Avance de la Meta
Incremento del Producto Interno bruto (PIB) del Estado	$((\text{pib } 2017/\text{pib } 2015)-1)*100$	Este indicador mostrará el incremento en el Producto Interno Bruto (PIB) del Estado	Estratégico / Eficacia / Anual / Estatal / Ascendente /	1.00 % Avance de la Meta 100.00	1.00 Semáforo ÓPTIMO
Unidad de medida				Punto comparativo	
Parámetros				<input type="checkbox"/> 60 <input type="checkbox"/> 80 <input type="checkbox"/> 130	

¹ Avances físicos y financieros preliminares a la Cuenta Pública para el ejercicio fiscal 2017.

Nivel **Componente** Resumen Narrativo A3 Administración Financiera y Tributaria de la Hacienda Pública Estatal, aplicada en los términos de la legislación vigente

Denominación del Indicador	Método de cálculo	Definición del Indicador	Tipo/Dimensión/Frecuencia /Cobertura/Sentido	Valor Programado	Avance de la Meta
Autonomía financiera respecto al año inmediato	$\frac{((\text{Ingresos propios t})/(\text{Ingresos totales t}) - (\text{Ingresos propios t-1})/(\text{Ingresos totales t-1}))}{(\text{Ingresos propios t-1})/(\text{Ingresos totales t-1})}$	Este indicador mide la administración Financiera y Tributaria de la Hacienda Pública Estatal, aplicada en los términos de la legislación vigente.	Gestión / Eficacia / Anual / Estatad / Ascendente /	1.00 % Avance de la Meta 100.00	1.00 Semáforo ÓPTIMO
Unidad de medida				Índice	
Parámetros				<input type="checkbox"/> 60 <input type="checkbox"/> 80 <input type="checkbox"/> 130	

Nivel **Componente** Resumen Narrativo A2 Cuenta Pública anual presentada en tiempo y forma

Denominación del Indicador	Método de cálculo	Definición del Indicador	Tipo/Dimensión/Frecuencia /Cobertura/Sentido	Valor Programado	Avance de la Meta
Promedio de emisión de la Cuenta Pública anual en tiempo y forma	$(\text{información generada/información requerida}) * 100$	Este indicador mide la Cuenta Pública anual presentada en tiempo y forma	Gestión / Eficiencia / Anual / Estatad / Ascendente /	1.00 % Avance de la Meta 100.00	1.00 Semáforo ÓPTIMO
Unidad de medida				Informe	
Parámetros				<input type="checkbox"/> 60 <input type="checkbox"/> 80 <input type="checkbox"/> 130	

Nivel **Componente** Resumen Narrativo A1 Información financiera formulada y emitida de acuerdo a la normatividad vigente

Denominación del Indicador	Método de cálculo	Definición del Indicador	Tipo/Dimensión/Frecuencia /Cobertura/Sentido	Valor Programado	Avance de la Meta
Número de solicitudes en cumplimiento de las obligaciones financieras y fiscales	$(\text{información generada/información requerida}) * 100$	Este indicador mide la Información financiera formulada y emitida de acuerdo a la normatividad vigente	Gestión / Eficacia / Mensual / Estatad / Ascendente /	100.00 % Avance de la Meta 75.00	75.00 Semáforo MEJORABLE
Unidad de medida				Porcentaje	
Parámetros				<input type="checkbox"/> 60.01 <input type="checkbox"/> 80.01 <input type="checkbox"/> 130	

Nombre del Programa Presupuestario: **Tecnologías Informática y Telecomunicación**

Avance Financiero Ejercido \$283,816,704.19

Nivel **Fin** Resumen Narrativo Contribuir con las dependencias y OPD's del gobierno de Jalisco, mediante el desarrollo de un gobierno digital, para impulsar la política de datos abiertos.

Denominación del Indicador	Método de cálculo	Definición del Indicador	Tipo/Dimensión/Frecuencia /Cobertura/Sentido	Valor Programado	Avance de la Meta
Número de dependencias y entidades del Ejecutivo apegadas a las normas emitidas por la DGTI.	Total de Dependencias, Secretarías y Entidades del Gobierno del Estado de Jalisco que adquieren bienes y servicios en el marco normativo/El total de las Dependencias, Secretarías y Entidades del Gobi)*100	Este indicador mide el contribuir con las dependencias y OPD's del gobierno de Jalisco, mediante el desarrollo de un gobierno digital, para impulsar la política de datos abiertos.	Estratégico / Eficacia / Anual / Estatad / Ascendente /	100.00 % Avance de la Meta 100.00	100.00 Semáforo ÓPTIMO
Unidad de medida				Porcentaje	
Parámetros				<input type="checkbox"/> 50 <input type="checkbox"/> 79 <input type="checkbox"/> 130	

¹ Avances físicos y financieros preliminares a la Cuenta Pública para el ejercicio fiscal 2017.

Nivel **Propósito** Resumen Narrativo Dependencias, Secretarías y Entidades del gobierno de Jalisco atienden el marco normativo de la política de tecnologías de información y comunicaciones del Gobierno de Jalisco.

Denominación del Indicador	Método de cálculo	Definición del Indicador	Tipo/Dimensión/Frecuencia /Cobertura/Sentido	Valor Programado	Avance de la Meta
Total de Dependencias, Secretarías y Entidades apegadas al marco normativo de las tecnologías de la información y de las telecomunicaciones emitidas por la DGTI.	(Total Dependencias, Secretarías y Entidades que registraron el programa estratégico/Total Dependencias, Secretarías y Entidades)*100	Este indicador mide las Dependencias, Secretarías y Entidades del gobierno de Jalisco atienden que se apegan a la política de tecnologías de información y comunicaciones.	Estratégico / Eficacia / Mensual / Estatad / Ascendente /	100.00 % Avance de la Meta 100.00	100.00 Semáforo ÓPTIMO
Unidad de medida				Porcentaje	
				Parámetros	
				■ 50	■ 79 ■ 130

Nivel **Componente** Resumen Narrativo L4 Servicios de Gobierno Electrónico operando mediante herramientas digitales de las Secretarías y OPD's

Denominación del Indicador	Método de cálculo	Definición del Indicador	Tipo/Dimensión/Frecuencia /Cobertura/Sentido	Valor Programado	Avance de la Meta
Porcentaje de cumplimiento de Proyecto(servicios de gobierno electrónico), con respecto a su plan de trabajo.	((Número de herramientas digitales proporcionadas en el año X-1)/(Sumatoria de herramientas digitales proporcionadas en el año X)-1)*100	Este indicador mide las Plataformas digitales en las Secretarías y OPD's , operando y actualizadas.	Gestión / Eficacia / Mensual / Estatad / Ascendente /	100.00 % Avance de la Meta 99.96	99.96 Semáforo ÓPTIMO
Unidad de medida				Porcentaje	
				Parámetros	
				■ 30	■ 70 ■ 130

Nivel **Componente** Resumen Narrativo L3 Sistemas y aplicaciones para sistematización de procesos institucionales y servicios a la ciudadanía, desarrollados y operando

Denominación del Indicador	Método de cálculo	Definición del Indicador	Tipo/Dimensión/Frecuencia /Cobertura/Sentido	Valor Programado	Avance de la Meta
Porcentaje de cumplimiento de Proyectos (sistemas y aplicaciones)con respecto a su plan de trabajo.	((Número de sistemas y aplicaciones tecnológicas proporcionadas en el año X-1)/(Sumatoria de sistemas y aplicaciones tecnológicas proporcionados en el año X)-1) *100	Este indicador mide los sistemas y aplicaciones desarrollados, para automatización de procesos y/o servicios a la ciudadanía operando y actualizados.	Gestión / Eficacia / Mensual / Estatad / Ascendente /	100.00 % Avance de la Meta 99.96	99.96 Semáforo ÓPTIMO
Unidad de medida				Porcentaje	
				Parámetros	
				■ 20	■ 70 ■ 130

Nivel **Componente** Resumen Narrativo L1 Infraestructura Tecnológica de voz, datos y video actualizada y con mantenimiento

Denominación del Indicador	Método de cálculo	Definición del Indicador	Tipo/Dimensión/Frecuencia /Cobertura/Sentido	Valor Programado	Avance de la Meta
Porcentaje de cumplimiento respecto de los servicios de telefonía y telecomunicaciones que se ofrece a dependencias	Porcentaje del valor anual de cada servicio sobre telefonía y telecomunicaciones/El total anual de los servicios de telefonía y telecomunicaciones)*100	Este indicador mide la Infraestructura Tecnológica de voz, datos y video actualizada y con mantenimiento.	Gestión / Eficacia / Mensual / Estatad / Ascendente /	100.00 % Avance de la Meta 79.30	79.30 Semáforo ÓPTIMO
Unidad de medida				Porcentaje	
				Parámetros	
				■ 50	■ 79 ■ 130

¹ Avances físicos y financieros preliminares a la Cuenta Pública para el ejercicio fiscal 2017.

Nivel	Componente	Resumen Narrativo	L8 Infraestructura tecnológica en zonas de difícil acceso actualizada			
Denominación del Indicador	Método de cálculo	Definición del Indicador	Tipo/Dimensión/Frecuencia /Cobertura/Sentido	Valor Programado	Avance de la Meta	
Porcentaje de disponibilidad de la red en general	((Disponibilidad mensual-Disponibilidad real)/Disponibilidad mensual)	Este indicador mide el porcentaje de disponibilidad mensual en base a los sitios conectados	Gestión / Eficacia / Mensual / Estatad / Ascendente /	85.00 % Avance de la Meta 85.41	72.60 Semáforo ÓPTIMO	
				Unidad de medida	Porcentaje	
				Parámetros		
				60.01	85.01 130	

Nivel	Componente	Resumen Narrativo	L2 Renovación, soporte y mantenimiento del equipo informático (hardware - software y licencias), realizados			
Denominación del Indicador	Método de cálculo	Definición del Indicador	Tipo/Dimensión/Frecuencia /Cobertura/Sentido	Valor Programado	Avance de la Meta	
Porcentaje de avance para la renovación, soporte y mantenimiento de equipo informático y de software licenciado.	(Porcentaje del valor anual de cada renovación, soporte y mantenimiento del equipo informático /El total anual de los equipos informáticos renovados, con soporte y mantenimiento)*100	Este indicador mide el equipo informático (hardware - software y licencias), renovado, con soporte y/o mantenimientos realizados.	Gestión / Eficacia / Mensual / Estatad / Ascendente /	100.00 % Avance de la Meta 99.96	99.96 Semáforo ÓPTIMO	
				Unidad de medida	Porcentaje	
				Parámetros		
				50	79 130	

Nivel	Componente	Resumen Narrativo	L6 Administración del gasto de telecomunicaciones, distribuido			
Denominación del Indicador	Método de cálculo	Definición del Indicador	Tipo/Dimensión/Frecuencia /Cobertura/Sentido	Valor Programado	Avance de la Meta	
Número de servicios de la telefonía y enlaces de telecomunicación funcionando, en consideración al pago mensual.	Número de facturas atendidas y pagadas /Número de facturas solicitadas en pago)*100	Este indicador mide la Telefonía y telecomunicaciones administradas y distribuido el pago en las dependencias.	Gestión / Eficacia / Mensual / Estatad / Ascendente /	100.00 % Avance de la Meta 99.37	99.37 Semáforo ÓPTIMO	
				Unidad de medida	Porcentaje	
				Parámetros		
				50	79 130	

Nivel	Componente	Resumen Narrativo	L7 Servicios de la Red de Datos de las áreas financieras de las Secretarías, operando			
Denominación del Indicador	Método de cálculo	Definición del Indicador	Tipo/Dimensión/Frecuencia /Cobertura/Sentido	Valor Programado	Avance de la Meta	
Número de cumplimiento respecto de los sistemas y servicios financieros actualizados y con mantenimiento.	Porcentaje de cumplimiento en horas, respecto de los servicios que el centro de datos de Tecnología Financiera ofrece en el mes /El total de horas hábiles en el mes del año actual)*100	Este indicador mide los sistemas y servicios de la Red de Datos de las áreas financieras de la SEPAF operando y actualizados.	Gestión / Eficacia / Mensual / Estatad / Ascendente /	100.00 % Avance de la Meta 99.99	99.99 Semáforo ÓPTIMO	
				Unidad de medida	Porcentaje	
				Parámetros		
				50	79 130	

¹ Avances físicos y financieros preliminares a la Cuenta Pública para el ejercicio fiscal 2017.

Nivel	Componente	Resumen Narrativo	L5 Validaciones técnicas y Proyectos Estratégicos en Tecnologías de Información, planeados y entregados		
Denominación del Indicador	Método de cálculo	Definición del Indicador	Tipo/Dimensión/Frecuencia /Cobertura/Sentido	Valor Programado	Avance de la Meta
Número de cumplimiento en horas de proyectos de administración, con respecto a su plan de trabajo y consideración del Costo del proyecto.	(Porcentaje en horas en el desarrollo de cada proyecto /Las horas del total de proyectos en desarrollo)*100	Este indicador mide los proyectos estratégicos planeados en tecnologías de información terminados y entregados a dependencias	Gestión / Eficacia / Mensual / Estatad / Ascendente /	100.00 % Avance de la Meta 95.00	95.00 Semáforo ÓPTIMO
				Unidad de medida	Porcentaje
				Parámetros	
				■ 50	■ 79 ■ 130

Nombre del Programa Presupuestario: **Facturación Electrónica del Gobierno del Estado de Jalisco**

Avance Financiero Ejercido \$245,285.88

Nivel	Fin	Resumen Narrativo	Contribuir al cumplimiento de la normatividad fiscal vigente a través de la emisión de comprobantes fiscales digitales por Internet (CFDI) de los ingresos y egresos (nómina) en el Gobierno del Estado de Jalisco		
Denominación del Indicador	Método de cálculo	Definición del Indicador	Tipo/Dimensión/Frecuencia /Cobertura/Sentido	Valor Programado	Avance de la Meta
Número de Reporte de obligaciones fiscales federales	(Reportes de folios timbrados de ingreso y egreso (nominas)/Reportes programados de folios de ingreso y egreso (nominas))*100	El indicador presentará el porcentaje de informes generados respecto de folio timbrados por concepto de ingresos y egresos (nómina)	Estratégico / Eficacia / Mensual / Estatad / Ascendente /	100.00 % Avance de la Meta 100.00	100.00 Semáforo ÓPTIMO
				Unidad de medida	Porcentaje
				Parámetros	
				■ 25	■ 70 ■ 130

Nivel	Propósito	Resumen Narrativo	Los ingresos percibidos y egresos erogados (nóminas) en el Gobierno del estado cuentan con la emisión de Comprobantes Fiscales Digitales por Internet (CFDI)		
Denominación del Indicador	Método de cálculo	Definición del Indicador	Tipo/Dimensión/Frecuencia /Cobertura/Sentido	Valor Programado	Avance de la Meta
Número de Reporte de obligaciones vinculadas al Código Fiscal de la Federación	(Reportes de folios emitidos de ingreso y egreso (nominas)/Reportes programados de folios de ingreso y egreso (nominas))*100	El indicador presentará el porcentaje de informes generados respecto de folio emitidos por concepto de ingresos y egresos (nómina)	Estratégico / Eficacia / Mensual / Estatad / Ascendente /	100.00 % Avance de la Meta 100.00	100.00 Semáforo ÓPTIMO
				Unidad de medida	Porcentaje
				Parámetros	
				■ 25	■ 70 ■ 130

Nivel	Componente	Resumen Narrativo	A1 Emisión y timbrado de Comprobantes Fiscales Digitales por Internet de Ingresos, realizados		
Denominación del Indicador	Método de cálculo	Definición del Indicador	Tipo/Dimensión/Frecuencia /Cobertura/Sentido	Valor Programado	Avance de la Meta
Número de Reporte de emisión CFDI	((Reporte de folios de egreso (nomina) timbrados 1+Reporte de folios de egreso (nomina) timbrados 2+Reporte de folios de egreso (nomina) timbrados n)/Total de reportes de folios de egreso (nómina) timbrados t-1)*100	El indicador revelará el cumplimiento en la obligación del timbrado de ingresos	Gestión / Eficacia / Mensual / Estatad / Ascendente /	100.00 % Avance de la Meta 100.00	100.00 Semáforo ÓPTIMO
				Unidad de medida	Porcentaje
				Parámetros	
				■ 25.01	■ 70 ■ 130

¹ Avances físicos y financieros preliminares a la Cuenta Pública para el ejercicio fiscal 2017.

Nivel **Componente** Resumen Narrativo **A2 Emisión y timbrado de Comprobantes Fiscales Digitales por Internet de Egresos (Nómina), realizados**

Denominación del Indicador	Método de cálculo	Definición del Indicador	Tipo/Dimensión/Frecuencia / Cobertura/Sentido	Valor Programado	Avance de la Meta
Número de Reporte de emisión CFDI	(Reporte de folios de egreso (nomina) timbrados 1+Reporte de folios de egreso (nomina) timbrados 2+Reporte de folios de egreso (nomina) timbrados n)	El indicador revelará el cumplimiento en la obligación del timbrado de nomina	Gestión /	100.00	100.00
			Eficacia /	% Avance de la Meta	Semáforo
			Mensual /	100.00	ÓPTIMO
			Estatad /	Unidad de medida	Porcentaje
			Ascendente /	Parámetros	25.01 70 130

Nombre del Programa **Vinculación con Organismos Públicos Descentralizados del Poder Ejecutivo**
 Presupuestario:

Avance Financiero Ejercido \$24,179,976.64

Nivel **Fin** Resumen Narrativo **Contribuir a la vinculación y extensión efectiva y funcional con las entidades gubernamentales mediante la armonización operativa de acuerdo a la normatividad vigente del Gobierno del Estado de Jalisco.**

Denominación del Indicador	Método de cálculo	Definición del Indicador	Tipo/Dimensión/Frecuencia / Cobertura/Sentido	Valor Programado	Avance de la Meta
Número de análisis y estudios concluidos a entidades paraestatales. P1F	número de solicitudes atendidas (f)	Este indicador mide el verificar que las entidades cumplan con los fines y objetivos contenidos en los decretos o contratos que les dieron origen	Estratégico /	5.00	2.00
			Eficacia /	% Avance de la Meta	Semáforo
			Anual /	40.00	EN RIESGO
			Estatad /	Unidad de medida	Estudio
			Ascendente /	Parámetros	50.01 80.01 130

Nivel **Componente** Resumen Narrativo **A7 Nodo Regional Administrativo (NORA) Región Altos Norte, funcionando**

Denominación del Indicador	Método de cálculo	Definición del Indicador	Tipo/Dimensión/Frecuencia / Cobertura/Sentido	Valor Programado	Avance de la Meta
Edificio en operación, terminado en tiempo y costo proyectado	Número de edificio en operación P1C8	Este indicador mide el realizar los estudios de factibilidad para determinar la necesidad de crear nuevas UNIRSE, incluyendo la zona metropolitana de Guadalajara, así como determinar la incosteabilidad de las ya existentes en su caso.	Gestión /	1.00	1.00
			Eficacia /	% Avance de la Meta	Semáforo
			Trimestral /	100.00	ÓPTIMO
			Regional /	Unidad de medida	Edificio en operación
			Ascendente /	Parámetros	70.01 90.01 130

Nivel **Componente** Resumen Narrativo **A5 Fideicomisos, vinculados**

Denominación del Indicador	Método de cálculo	Definición del Indicador	Tipo/Dimensión/Frecuencia / Cobertura/Sentido	Valor Programado	Avance de la Meta
Número de fideicomisos verificados en relación a la legislación aplicable	(fideicomisos verificados / total de fideicomisos) * 100	Este indicador mide el practicar revisiones a los fideicomisos, con la finalidad de verificar que con su operación y funcionamiento se cumplan los propósitos que les dieron origen, así como proponerles formas y mecanismos para mejorar estas actividades	Gestión /	64.00	63.00
			Eficacia /	% Avance de la Meta	Semáforo
			Mensual /	98.44	ÓPTIMO
			Estatad /	Unidad de medida	Revisiones
			Ascendente /	Parámetros	70.01 80.01 130

¹ Avances físicos y financieros preliminares a la Cuenta Pública para el ejercicio fiscal 2017.

Nivel **Componente** Resumen Narrativo **A2 Entidades Paraestatales, vinculadas**

Denominación del Indicador	Método de cálculo	Definición del Indicador	Tipo/Dimensión/Frecuencia /Cobertura/Sentido	Valor Programado	Avance de la Meta
Entidades Paraestatales vinculadas. P1C2	(número de organismos en norma p1c2/total de organismos p1c2)*100	Este indicador mide el representar a la Secretaría en las Juntas de Gobierno o Consejos de administración de los organismos públicos descentralizados, cuyo instrumento de creación así lo señale.	Gestión / Eficacia / Mensual / Estatal / Ascendente /	100.00 % Avance de la Meta 79.47	79.47 Semáforo ÓPTIMO
Unidad de medida				Representación	
Parámetros				■ 30.01 ■ 70.01 ■ 130	

Nivel **Componente** Resumen Narrativo **A1 Secretarías, dependencias, Entidades Paraestatales y Municipios del Estado de Jalisco, vinculadas**

Denominación del Indicador	Método de cálculo	Definición del Indicador	Tipo/Dimensión/Frecuencia /Cobertura/Sentido	Valor Programado	Avance de la Meta
Cumplimiento de la legislación aplicable por parte de las Secretarías, dependencias, Entidades Paraestatales y Municipios del estado de Jalisco. P1C1	(Número de solicitudes atendidas/Número de solicitudes de las entidades)*100	Este indicador mide el Artículo 112, fracciones 1, II, III, IV, IV, asesorar a las Entidades en la normatividad y difusión de las políticas administrativas que les sean aplicables	Gestión / Eficacia / Mensual / Estatal / Ascendente /	100.00 % Avance de la Meta 98.50	98.50 Semáforo ÓPTIMO
Unidad de medida				Porcentaje	
Parámetros				■ 30.01 ■ 70.01 ■ 130	

Nivel **Componente** Resumen Narrativo **A4 Servicios integrales, proporcionados en tiempo y en forma**

Denominación del Indicador	Método de cálculo	Definición del Indicador	Tipo/Dimensión/Frecuencia /Cobertura/Sentido	Valor Programado	Avance de la Meta
Total de programas y servicios otorgados a través de Nodos Regionales Administrativos	(no. servicios 2017/no. servicio 2016)*100	Este indicador mide el administrar la base de datos del sistema Red Unirse y dar a conocer el trabajo y los avances de cada coordinación que integra las UNIRSE	Gestión / Eficacia / Trimestral / Regional / Ascendente /	20,000.00 % Avance de la Meta 88.55	17,710.00 Semáforo MEJORABLE
Unidad de medida				Servicios	
Parámetros				■ 70.01 ■ 90.01 ■ 130	

Nivel **Componente** Resumen Narrativo **A3 Municipios, vinculados y atendidos**

Denominación del Indicador	Método de cálculo	Definición del Indicador	Tipo/Dimensión/Frecuencia /Cobertura/Sentido	Valor Programado	Avance de la Meta
Número de municipios que cumplen con la legislación aplicable P1C4	(municipios atendidos p1c4/total de solicitudes p1c4)*100	Este indicador mide el proponer y coadyuvar al establecimiento de estrategias de colaboración y coordinación institucional que impulsen el desarrollo integral, a través de la concertación de acciones encaminadas al fortalecimiento municipal	Gestión / Eficacia / Mensual / Estatal / Ascendente /	125.00 % Avance de la Meta 89.60	112.00 Semáforo ÓPTIMO
Unidad de medida				Municipio	
Parámetros				■ 50.01 ■ 80.01 ■ 130	

¹ Avances físicos y financieros preliminares a la Cuenta Pública para el ejercicio fiscal 2017.

Nivel **Componente** Resumen Narrativo A6 Estudios de Optimización de Infraestructura y Servicios de las Regiones del Estado de Jalisco, elaborados

Denominación del Indicador	Método de cálculo	Definición del Indicador	Tipo/Dimensión/Frecuencia / Cobertura/Sentido	Valor Programado	Avance de la Meta
Número de estudio de optimización de infraestructura y servicios	(Número de estudios realizados P1C6/Número de estudios solicitados P1C6)*100	Este indicador mide el realizar los estudios de factibilidad para determinar la necesidad de crear nuevas UNIRSE, incluyendo la zona metropolitana de Guadalajara, así como determinar la incosteabilidad de las ya existentes en su caso.	Gestión / Eficacia / Trimestral / Regional / Ascendente /	4.00 % Avance de la Meta 125.00 Unidad de medida: Estudio Parámetros: 60.01, 90.01, 130	5.00 Semáforo ÓPTIMO

Nombre del Programa Presupuestario: **Control de Gestión Gubernamental**

Avance Financiero Ejercido \$18,963,953.19

Nivel **Fin** Resumen Narrativo Contribuir a una gestión pública eficiente orientada a resultados a través de la mejora en la planeación, programación, seguimiento y evaluación de los programas presupuestarios, considerando la perspectiva de género.

Denominación del Indicador	Método de cálculo	Definición del Indicador	Tipo/Dimensión/Frecuencia / Cobertura/Sentido	Valor Programado	Avance de la Meta
Gobiernos eficientes y eficaces	Reportes de control de gestión de las Unidades Administrativas de la SEPAF emitidos por el SICOG y el SIIFED	Este indicador mide la implementación de acciones para Gobiernos eficientes y eficaces	Estratégico / Eficacia / Anual / Estatal / Ascendente /	100.00 % Avance de la Meta 100.00 Unidad de medida: Porcentaje Parámetros: 50, 79.99, 130	100.00 Semáforo ÓPTIMO

Nivel **Fin** Resumen Narrativo Contribuir a una gestión pública eficiente orientada a resultados a través de la mejora en la planeación, programación, seguimiento y evaluación de los programas presupuestarios, considerando la perspectiva de género.

Denominación del Indicador	Método de cálculo	Definición del Indicador	Tipo/Dimensión/Frecuencia / Cobertura/Sentido	Valor Programado	Avance de la Meta
Equidad de Género en puestos públicos	Determinada por el Instituto Jalisciense de las Mujeres, Gobierno de Jalisco	Este indicador mide la Equidad de Género en puestos públicos	Estratégico / Eficacia / Anual / Estatal / Ascendente /	15.67 % Avance de la Meta 93.04 Unidad de medida: Porcentaje Parámetros: 70.67, 85.33, 130	14.58 Semáforo ÓPTIMO

Nivel **Propósito** Resumen Narrativo Mejorar la calidad y disponibilidad de información para la toma de decisiones de la sociedad y el gobierno, considerando la equidad de género en la gestión pública

Denominación del Indicador	Método de cálculo	Definición del Indicador	Tipo/Dimensión/Frecuencia / Cobertura/Sentido	Valor Programado	Avance de la Meta
Cumplimiento de las obligaciones en materia de transparencia para el sector público determinado por el ITEI	Determinada por el ITEI	Este indicador mide el cumplimiento de las obligaciones en materia de transparencia para el sector público determinado por el ITEI	Estratégico / Eficacia / Anual / Estatal / Ascendente /	85.33 % Avance de la Meta 107.82 Unidad de medida: Porcentaje Parámetros: 70.66, 85.32, 130	92.00 Semáforo ÓPTIMO

¹ Avances físicos y financieros preliminares a la Cuenta Pública para el ejercicio fiscal 2017.

Nivel **Propósito** Resumen Narrativo **Mejorar la calidad y disponibilidad de información para la toma de decisiones de la sociedad y el gobierno, considerando la equidad de género en la gestión pública**

Denominación del Indicador	Método de cálculo	Definición del Indicador	Tipo/Dimensión/Frecuencia /Cobertura/Sentido	Valor Programado	Avance de la Meta
Tasa de participación económica de las mujeres	(PEA Mujeres/ Total de Mujeres de 15 años o más)	Mide la Tasa de participación económica de las mujeres (PEA Mujeres/ Total de Mujeres de 15 años o más) determinada por el ENOE 2015	Estratégico / Eficacia / Anual / Estatad / Ascendente/	50.01 % Avance de la Meta 100.00 índice Parámetros 71	50.01 Semáforo ÓPTIMO 86 130

Nivel **Componente** Resumen Narrativo **A3 Gestión para resultados del Gobierno del Estado de Jalisco implementado**

Denominación del Indicador	Método de cálculo	Definición del Indicador	Tipo/Dimensión/Frecuencia /Cobertura/Sentido	Valor Programado	Avance de la Meta
Índice del grado de implementación de la gestión para resultados	Promedio del grado de implementación de los modelos de gestión para resultados obtenido/Promedio del grado de implementación de los modelos de resultados esperado	Este indicador mide el grado de implementación de la gestión para resultados	Gestión / Eficacia / Anual / Estatad / Ascendente/	1.00 % Avance de la Meta 100.00 Informe Parámetros 70.99	1.00 Semáforo ÓPTIMO 85.99 130

Nivel **Componente** Resumen Narrativo **A1 Proceso implementado de control de gestión y evaluación del desempeño institucional de la SEPAF**

Denominación del Indicador	Método de cálculo	Definición del Indicador	Tipo/Dimensión/Frecuencia /Cobertura/Sentido	Valor Programado	Avance de la Meta
Gobiernos eficientes y eficaces	Reportes de control de gestión de las Unidades Administrativas de la SEPAF emitidos por el SICOG y el SIIFED	Este indicador mide la implementación de acciones para Gobiernos eficientes y eficaces	Gestión / Eficacia / Anual / Estatad / Descendente/	100.00 % Avance de la Meta 100.00 Porcentaje Parámetros 120	100.00 Semáforo ÓPTIMO 100.01 0

Nombre del Programa Presupuestario: **Administración Eficiente y Eficaz de los Recursos Humanos, Materiales y Financieros de la SEPAF**

Avance Financiero Ejercido \$101,810,374.55

Nivel **Fin** Resumen Narrativo **Contribuir al ejercicio eficiente de los recursos presupuestarios disponibles con el fin de fortalecer los programas prioritarios de las unidades administrativas.**

Denominación del Indicador	Método de cálculo	Definición del Indicador	Tipo/Dimensión/Frecuencia /Cobertura/Sentido	Valor Programado	Avance de la Meta
Posición en el Subíndice Gobiernos Eficientes y Eficaces	Criterios de evaluación y metodología aplicada por el IMCO (Instituto Mexicano para la Competitividad)	Este indicador mide el contribuir al ejercicio eficiente de los recursos presupuestarios disponibles con el fin de fortalecer los programas prioritarios de las unidades administrativas.	Estratégico / Eficacia / Anual / Estatad / Descendente/	5.00 % Avance de la Meta 100.00 Posición Parámetros 120	5.00 Semáforo ÓPTIMO 100.01 0

¹ Avances físicos y financieros preliminares a la Cuenta Pública para el ejercicio fiscal 2017.

Nivel	Componente	Resumen Narrativo	A3 Recursos financieros de la SEPAF administrados de manera eficaz y eficiente			
Denominación del Indicador	Método de cálculo	Definición del Indicador	Tipo/Dimensión/Frecuencia / Cobertura/Sentido	Valor Programado	Avance de la Meta	
Promedio de Administración, distribución y análisis del gasto	(Solicitudes Atendidas/Solicitudes Recibidas)*100	Este indicador mide el administrar los recursos financieros, de la SEPAF de manera eficaz y eficiente	Gestión / Eficiencia / Mensual / Estatad / Ascendente /	24.00 % Avance de la Meta 100.00	24.00 Semáforo ÓPTIMO	
Unidad de medida				Promedio		
Parámetros				<input type="checkbox"/> 60.01 <input type="checkbox"/> 80.01 <input type="checkbox"/> 130		

Nivel	Componente	Resumen Narrativo	01 Recursos humanos de la SEPAF administrados de manera eficaz y eficiente			
Denominación del Indicador	Método de cálculo	Definición del Indicador	Tipo/Dimensión/Frecuencia / Cobertura/Sentido	Valor Programado	Avance de la Meta	
Número de Capacitaciones, incidencias y pagos de nomina realizados en tiempo y forma	(Gestión Recibida / Gestión Solicitada)*100	Este indicador mide el administrar los recursos Humanos, de la SEPAF de manera eficaz y eficiente	Gestión / Eficacia / Mensual / Estatad / Ascendente /	24.00 % Avance de la Meta 100.00	24.00 Semáforo ÓPTIMO	
Unidad de medida				Reporte		
Parámetros				<input type="checkbox"/> 60.01 <input type="checkbox"/> 80.01 <input type="checkbox"/> 130		

Nivel	Componente	Resumen Narrativo	02 Recursos materiales de la SEPAF administrados de manera eficaz y eficiente			
Denominación del Indicador	Método de cálculo	Definición del Indicador	Tipo/Dimensión/Frecuencia / Cobertura/Sentido	Valor Programado	Avance de la Meta	
Número de administración, gestión y distribución de los recursos materiales y servicios otorgados en tiempo y forma	(Solicitudes Atendidas/Solicitudes Recibidas)*100	Este indicador mide el administrar y otorgar los recursos materiales y servicios, de la SEPAF de manera eficaz y eficiente	Gestión / Eficacia / Mensual / Estatad / Ascendente /	24.00 % Avance de la Meta 75.00	18.00 Semáforo MEJORABLE	
Unidad de medida				Solicitud		
Parámetros				<input type="checkbox"/> 60.01 <input type="checkbox"/> 80.01 <input type="checkbox"/> 130		

Nombre del Programa Presupuestario: **Coordinación del Proceso Presupuestario y Administración de los Recursos Materiales y Desarrollo de los Recursos Humanos**

Avance Financiero Ejercido \$12,995,559.24

Nivel	Fin	Resumen Narrativo	Contribuir con una hacienda pública balanceada mediante el fortalecimiento de la capacidad fiscal del Gobierno y la transparencia presupuestaria.			
-------	------------	-------------------	---	--	--	--

Denominación del Indicador	Método de cálculo	Definición del Indicador	Tipo/Dimensión/Frecuencia / Cobertura/Sentido	Valor Programado	Avance de la Meta
Índice de Desempeño Financiero de las Entidades Federativas	Criterios de evaluación y metodología aplicada de ARegional	Este indicador mide el contribuir con una hacienda pública balanceada mediante el fortalecimiento de la capacidad fiscal del Gobierno y la transparencia presupuestaria.	Estratégico / Eficacia / Anual / Estatad / Ascendente /	240.00 % Avance de la Meta 100.00	240.00 Semáforo ÓPTIMO
Unidad de medida				Índice	
Parámetros				<input type="checkbox"/> 60 <input type="checkbox"/> 80 <input type="checkbox"/> 130	

¹ Avances físicos y financieros preliminares a la Cuenta Pública para el ejercicio fiscal 2017.

Nivel **Componente** Resumen Narrativo A1 Agenda de Gobierno para la Ejecución Eficiente y Eficaz de los Programas Presupuestarios del Ejecutivo Estatal, cumplidos

Denominación del Indicador	Método de cálculo	Definición del Indicador	Tipo/Dimensión/Frecuencia / Cobertura/Sentido	Valor Programado	Avance de la Meta
Promedio de Ejecución de Programas Estratégicos	(Número de programas estratégicos ejecutados/Número total de programas estratégicos)*100	Este indicador mide la Agenda de Gobierno para la ejecución Eficiente y Eficaz de los Programas Presupuestarios del Ejecutivo Estatal, cumplidos	Gestión / Eficiencia / Semestral / Estatal / Ascendente /	100.00 % Avance de la Meta 100.00	100.00 Semáforo ÓPTIMO
Unidad de medida				Promedio	
Parámetros				60.01	80.01 130

Nivel **Componente** Resumen Narrativo 02 Agenda de Comunicación Social de la SEPAF, difundida

Denominación del Indicador	Método de cálculo	Definición del Indicador	Tipo/Dimensión/Frecuencia / Cobertura/Sentido	Valor Programado	Avance de la Meta
Promedio de Ejecución de políticas de difusión	(Número de políticas de difusión ejecutadas/Número total de políticas de difusión)*100	Este indicador mide la Agenda de Comunicación Social de la SEPAF, difundida	Gestión / Eficiencia / Mensual / Estatal / Ascendente /	100.00 % Avance de la Meta 100.00	100.00 Semáforo ÓPTIMO
Unidad de medida				Porcentaje	
Parámetros				60.01	80.01 130

Nombre del Programa Presupuestario: **Programa de Fortalecimiento de la Administración de Servicios Generales y Bienes Patrimoniales del Poder Ejecutivo**

Avance Financiero Ejercido \$30,024,224.58

Nivel **Componente** Resumen Narrativo A1 Bienes Patrimoniales del Poder Ejecutivo, administrados

Denominación del Indicador	Método de cálculo	Definición del Indicador	Tipo/Dimensión/Frecuencia / Cobertura/Sentido	Valor Programado	Avance de la Meta
Porcentaje de resguardos de los bienes en los servidores públicos actualizados en SICAF.	Porcentaje de resguardos de los bienes en los servidores públicos actualizados en SICAF*100	Este indicador mide administrar los Bienes Patrimoniales del Poder Ejecutivo	Gestión / Eficacia / Mensual / Estatal / Ascendente /	100.00 % Avance de la Meta 84.40	84.40 Semáforo ÓPTIMO
Unidad de medida				Porcentaje	
Parámetros				20	70 130

Nivel **Componente** Resumen Narrativo A5 Servicios Generales del Poder Ejecutivo, administrados y controlados eficientemente

Denominación del Indicador	Método de cálculo	Definición del Indicador	Tipo/Dimensión/Frecuencia / Cobertura/Sentido	Valor Programado	Avance de la Meta
Porcentaje del servicio de Agua potable pagado y controlado en un ambiente tecnológico.	Porcentaje del servicio de Agua potable pagado y controlado en un ambiente tecnológico.*100	Este indicador mide la administración, control y planificación del pago del suministro de AGUA POTABLE	Gestión / Eficacia / Mensual / Estatal / Ascendente /	100.00 % Avance de la Meta 79.98	79.98 Semáforo ÓPTIMO
Unidad de medida				porcentaje	
Parámetros				20	70 130

¹ Avances físicos y financieros preliminares a la Cuenta Pública para el ejercicio fiscal 2017.

Nivel	Componente	Resumen Narrativo	A5 Servicios Generales del Poder Ejecutivo, administrados y controlados eficientemente		
Denominación del Indicador	Método de cálculo	Definición del Indicador	Tipo/Dimensión/Frecuencia /Cobertura/Sentido	Valor Programado	Avance de la Meta
Porcentaje del servicio de Energía Eléctrica pagado y controlado en un ambiente tecnológico.	Porcentaje del servicio de Energía Eléctrica pagado y controlado en un ambiente tecnológico.*100	Este indicador mide la administración, control y planificación del pago del consumo de la ENERGIA ELECTRICA	Gestión / Eficacia / Mensual / Estatad / Ascendente /	100.00 % Avance de la Meta 78.41	78.41 Semáforo ÓPTIMO
				Unidad de medida	porcentaje
				Parámetros	
				20	70 130

Nivel	Componente	Resumen Narrativo	A1 Bienes Patrimoniales del Poder Ejecutivo, administrados		
Denominación del Indicador	Método de cálculo	Definición del Indicador	Tipo/Dimensión/Frecuencia /Cobertura/Sentido	Valor Programado	Avance de la Meta
Porcentaje en las supervisiones de los almacenes de las dependencias	Porcentaje en las supervisiones de los almacenes de las dependencias. *100	Este indicador mide la administración, supervisión y control de los Almacenes del Poder Ejecutivo.	Gestión / Eficacia / Mensual / Estatad / Ascendente /	100.00 % Avance de la Meta 103.35	103.35 Semáforo ÓPTIMO
				Unidad de medida	porcentaje
				Parámetros	
				20	70 130

Nivel	Componente	Resumen Narrativo	A3 Manejo Integral de los vehículos, realizada		
Denominación del Indicador	Método de cálculo	Definición del Indicador	Tipo/Dimensión/Frecuencia /Cobertura/Sentido	Valor Programado	Avance de la Meta
Peticiones de vehículos atendidas satisfactoriamente.	Peticiones de vehículos atendidas satisfactoriamente.*100	Este indicador mide el manejo Integral de los vehículos	Gestión / Eficacia / Mensual / Estatad / Ascendente /	100.00 % Avance de la Meta 97.29	97.29 Semáforo ÓPTIMO
				Unidad de medida	porcentaje
				Parámetros	
				20	70 130

Nivel	Componente	Resumen Narrativo	A5 Servicios Generales del Poder Ejecutivo, administrados y controlados eficientemente		
Denominación del Indicador	Método de cálculo	Definición del Indicador	Tipo/Dimensión/Frecuencia /Cobertura/Sentido	Valor Programado	Avance de la Meta
Porcentaje de las solicitudes de las dependencias atendidas.	Porcentaje de las solicitudes de las dependencias atendidas.*100	Este indicador mide las Tecnologías informática y telecomunicación (Centro de Datos del Gobierno del Estado)	Gestión / Eficacia / Mensual / Estatad / Ascendente /	100.00 % Avance de la Meta 70.35	70.35 Semáforo ÓPTIMO
				Unidad de medida	porcentaje
				Parámetros	
				20	70 130

¹ Avances físicos y financieros preliminares a la Cuenta Pública para el ejercicio fiscal 2017.

Nivel	Componente	Resumen Narrativo	A4 Estacionamientos propiedad del Gobierno del Estado, administrados			
Denominación del Indicador	Método de cálculo	Definición del Indicador	Tipo/Dimensión/Frecuencia /Cobertura/Sentido	Valor Programado	Avance de la Meta	
Número de Estacionamientos administrados por la Dirección General de logística.	Número de Estacionamientos administrados por la Dirección General de logística.*100	Este indicador mide la administración de los estacionamientos Propiedad del Gobierno del Estado.	Gestión /	100.00	72.96	
			Eficacia /	% Avance de la Meta	Semáforo	
			Mensual /	72.96	ÓPTIMO	
			Estatad /	Unidad de medida	porcentaje	
			Ascendente /	Parámetros		
				20	70	130

Nivel	Componente	Resumen Narrativo	A4 Estacionamientos propiedad del Gobierno del Estado, administrados			
Denominación del Indicador	Método de cálculo	Definición del Indicador	Tipo/Dimensión/Frecuencia /Cobertura/Sentido	Valor Programado	Avance de la Meta	
Número de Estacionamientos administrados por la Dirección General de logística	Número de Estacionamientos administrados por la Dirección General de logística.*100	Este indicador mide la administración de los estacionamientos Propiedad del Gobierno del Estado.	Gestión /	100.00	59.09	
			Eficacia /	% Avance de la Meta	Semáforo	
			Mensual /	59.09	MEJORABLE	
			Estatad /	Unidad de medida	Porcentaje	
			Ascendente /	Parámetros		
				20	70	130

Nombre del Programa **Conservación y Racionalización de espacios a Inmuebles e instalaciones fijas de los Edificios de Gobierno del Estado del Poder Ejecutivo**

Presupuestario: Ejercido \$52,763,187.31

Nivel	Propósito	Resumen Narrativo	Eficientar y definir los procesos de Contratación de Obra y Mantenimiento a instalaciones eléctricas, Asegurar la transparencia y ahorro en el manejo de los Recursos Públicos, Propiciar una cultura de Planeación y Programación de los Servicios,			
Denominación del Indicador	Método de cálculo	Definición del Indicador	Tipo/Dimensión/Frecuencia /Cobertura/Sentido	Valor Programado	Avance de la Meta	
Número reparaciones realizadas respecto a las revisiones	Instalaciones reparadas/Instalaciones revisadas*100	Este indicador mide el número reparaciones realizadas respecto a las revisiones en instalaciones eléctricas	Estratégico /	240.00	240.00	
			Eficacia /	% Avance de la Meta	Semáforo	
			Anual /	100.00	ÓPTIMO	
			Estatad /	Unidad de medida	Instalación eléctrica	
			Ascendente /	Parámetros		
				50	80	130

Nivel	Componente	Resumen Narrativo	A1 Mantenimiento, conservación y racionalización de espacios del Poder Ejecutivo, realizados			
Denominación del Indicador	Método de cálculo	Definición del Indicador	Tipo/Dimensión/Frecuencia /Cobertura/Sentido	Valor Programado	Avance de la Meta	
Número servicios de trabajos atendidos	(Número de servicios realizados/servicios solicitados)	Este indicador mide el número servicios de trabajos atendidos	Gestión /	110.00	66.00	
			Eficacia /	% Avance de la Meta	Semáforo	
			Bimestral /	60.00	MEJORABLE	
			Estatad /	Unidad de medida	Solicitud	
			Ascendente /	Parámetros		
				50	80	130

¹ Avances físicos y financieros preliminares a la Cuenta Pública para el ejercicio fiscal 2017.

Nombre del Programa Presupuestario: **Vigilancia del Cumplimiento de las Obligaciones Fiscales**

Avance Financiero Ejercido

Nivel **Fin** Resumen Narrativo Contribuir a mejorar el grado de cumplimiento de las obligaciones fiscales de los contribuyentes, mediante la ejecución eficiente de la función de fiscalización, con base en normatividad local vigente

Denominación del Indicador	Método de cálculo	Definición del Indicador	Tipo/Dimensión/Frecuencia /Cobertura/Sentido	Valor Programado	Avance de la Meta
Número de fiscalizaciones de Cumplimiento del Programa Operativo Anual	((Actos de Fiscalización Concluidos 1+Actos de Fiscalización Concluidos 2+Actos de Fiscalización Concluidos n)/Total de actos de fiscalización programados Acumulados)*100	El indicador evidenciará la presencia fiscal en el estado	Estratégico / Eficacia / Mensual / Estatad / Ascendente/	100.00 % Avance de la Meta 102.45	102.45 Semáforo ÓPTIMO
				Unidad de medida	Porcentaje
				Parámetros	
				<input type="text" value="25.01"/>	<input type="text" value="70"/> <input type="text" value="130"/>

Nivel **Propósito** Resumen Narrativo El correcto cumplimiento de las obligaciones fiscales se vigila en forma eficiente mediante la realización de Auditorías Fiscales a los Contribuyentes conforme la normatividad establecida.

Denominación del Indicador	Método de cálculo	Definición del Indicador	Tipo/Dimensión/Frecuencia /Cobertura/Sentido	Valor Programado	Avance de la Meta
Número de fiscalizaciones de Cumplimiento del Programa Operativo Anual	((Actos de Fiscalización Concluidos 1+Actos de Fiscalización Concluidos 2+Actos de Fiscalización Concluidos n)/Total de actos de fiscalización programados Acumulados)*100	El indicador evidenciará la presencia fiscal en el estado	Estratégico / Eficacia / Mensual / Estatad / Ascendente/	100.00 % Avance de la Meta 102.45	102.45 Semáforo ÓPTIMO
				Unidad de medida	Porcentaje
				Parámetros	
				<input type="text" value="25.01"/>	<input type="text" value="70"/> <input type="text" value="130"/>

Nivel **Componente** Resumen Narrativo A1 Impuestos Federales y Estatales fiscalizados

Denominación del Indicador	Método de cálculo	Definición del Indicador	Tipo/Dimensión/Frecuencia /Cobertura/Sentido	Valor Programado	Avance de la Meta
Número de fiscalizaciones a Impuestos Federales y Estatales	((Actos de Fiscalización Fed. y Est. Concluidos 1+Actos de fiscalización Fed. y Estatales concluidos 2+Actos de fiscalización Fed. y estatales concluidos n)/Total de actos de fiscalización federales y estatales programados acumulados)*100	El indicador evidenciará la presencia fiscal en el estado en materia de obligaciones federales y estatales	Gestión / Eficacia / Mensual / Estatad / Ascendente/	100.00 % Avance de la Meta 102.56	102.56 Semáforo ÓPTIMO
				Unidad de medida	Porcentaje
				Parámetros	
				<input type="text" value="25.01"/>	<input type="text" value="70"/> <input type="text" value="130"/>

Nivel **Componente** Resumen Narrativo A2 Contribuciones de Comercio Exterior fiscalizados

Denominación del Indicador	Método de cálculo	Definición del Indicador	Tipo/Dimensión/Frecuencia /Cobertura/Sentido	Valor Programado	Avance de la Meta
Número de fiscalizaciones a Comercio Exterior	((Actos de Fiscalización de Comercio Exterior Concluidos 1+Actos de fiscalización de comercio exterior concluidos 2+Actos de fiscalización de comercio exterior concluidos n)/Total de actos de fiscalización de comercio exterior programados acumulados)*100	El indicador evidenciará la presencia fiscal en el estado en materia de comercio exterior	Gestión / Eficacia / Mensual / Estatad / Ascendente/	100.00 % Avance de la Meta 100.01	100.01 Semáforo ÓPTIMO
				Unidad de medida	Porcentaje
				Parámetros	
				<input type="text" value="25.01"/>	<input type="text" value="70"/> <input type="text" value="130"/>

¹ Avances físicos y financieros preliminares a la Cuenta Pública para el ejercicio fiscal 2017.

Nivel	Componente	Resumen Narrativo	A3 Impuestos Federales fiscalizados en Delegaciones Foráneas			
Denominación del Indicador	Método de cálculo	Definición del Indicador	Tipo/Dimensión/Frecuencia /Cobertura/Sentido	Valor Programado	Avance de la Meta	
Número de fiscalizaciones a Delegaciones Foráneas	(Actos de Fiscalización Federales Concluidos en Delegaciones Foráneas 1+Actos de Fiscalización Federales Concluidos en Delegaciones Foráneas 2+Actos de Fiscalización Federales Concluidos en Delegaciones Foráneas n)/Total de actos de fiscalización federal	El indicador evidenciará la presencia fiscal en el estado en materia de obligaciones federales en delegaciones foráneas	Gestión /	100.00	102.03	
			Eficacia /	% Avance de la Meta	Semáforo	
			Mensual /	102.03	ÓPTIMO	
			Estatad /	Unidad de medida	Porcentaje	
			Ascendente /	Parámetros	25.01 70 130	

Nombre del Programa Presupuestario: **Impulso y seguimiento de estrategias para robustecer los ingresos**

Avance Financiero Ejercido \$35,157,113.64

Nivel	Fin	Resumen Narrativo	Contribuir a la optimización de la recaudación y recepción de recursos mediante el monitoreo de los ingresos y de las estrategias recaudatorias.			
Denominación del Indicador	Método de cálculo	Definición del Indicador	Tipo/Dimensión/Frecuencia /Cobertura/Sentido	Valor Programado	Avance de la Meta	
Porcentaje de Evolución de los ingresos	(Ingresos totales por rubro t+1/Ingresos totales por rubro t)	El indicador revelará el fortalecimiento de las capacidades recaudatorias del estado	Estratégico /	13.15	13.21	
			Eficacia /	% Avance de la Meta	Semáforo	
			Mensual /	100.46	ÓPTIMO	
			Estatad /	Unidad de medida	Porcentaje	
			Ascendente /	Parámetros	25.01 70 130	

Nivel	Propósito	Resumen Narrativo	El Gobierno del estado cuenta con monitoreo de los ingresos para el diseño y propuesta de estrategias compensatorias			
Denominación del Indicador	Método de cálculo	Definición del Indicador	Tipo/Dimensión/Frecuencia /Cobertura/Sentido	Valor Programado	Avance de la Meta	
Porcentaje de cumplimiento de las metas mensuales de Ley de Ingresos	(Ingresos mensuales recibidos/Meta de Ingresos registrados mensualmente en la Ley de Ingresos vigente)*100	El indicador manifestará el cumplimiento en la calendarización de los recursos acorde a ley de ingresos	Estratégico /	102.77	118.75	
			Eficacia /	% Avance de la Meta	Semáforo	
			Mensual /	115.55	ÓPTIMO	
			Estatad /	Unidad de medida	Porcentaje	
			Ascendente /	Parámetros	25.01 70 130	

Nivel	Componente	Resumen Narrativo	A2 Estrategias de coordinación y colaboración con municipios para el fortalecimiento de las haciendas públicas locales, realizadas			
Denominación del Indicador	Método de cálculo	Definición del Indicador	Tipo/Dimensión/Frecuencia /Cobertura/Sentido	Valor Programado	Avance de la Meta	
Porcentaje de coordinación intergubernamental	(Municipios Coordinados/Municipios de la Entidad)*100	El indicador manifestará la atención de requerimientos de información a la totalidad del municipios de la entidad	Gestión /	100.00	100.00	
			Eficacia /	% Avance de la Meta	Semáforo	
			Anual /	100.00	ÓPTIMO	
			Estatad /	Unidad de medida	Porcentaje	
			Ascendente /	Parámetros	25.01 70 130	

¹ Avances físicos y financieros preliminares a la Cuenta Pública para el ejercicio fiscal 2017.

Nivel **Componente** Resumen Narrativo A1 Participaciones y Fondos Participables para los Municipios del Estado con seguimiento recibidos y distribuidos

Denominación del Indicador	Método de cálculo	Definición del Indicador	Tipo/Dimensión/Frecuencia /Cobertura/Sentido	Valor Programado	Avance de la Meta
Reporte de Fondos Participables	((Reporte Fondos participables 1+Reporte Fondos participables 2+Reporte Fondos participables n)/Total de reportes fondos participables t-1)*100	El indicador presentará el seguimiento a la recaudación federal conforme los calendarios de la Secretaría de Hacienda y Crédito Público	Gestión / Eficacia / Mensual / Estatal / Ascendente /	100.00 % Avance de la Meta 99.98	99.98 Semáforo ÓPTIMO
				Unidad de medida	Porcentaje
				Parámetros	
				■ 25.01	■ 70 ■ 130

Nombre del Programa Presupuestario: **Profesionalización de los Servidores Públicos del Poder Ejecutivo y Programa de Ahorro de Recursos**

Avance Financiero Ejercido \$23,930,761.92

Nivel **Fin** Resumen Narrativo Contribuir a la formación y profesionalización de los Servidores Públicos mediante la capacitación.

Denominación del Indicador	Método de cálculo	Definición del Indicador	Tipo/Dimensión/Frecuencia /Cobertura/Sentido	Valor Programado	Avance de la Meta
Porcentaje de servidores públicos con cursos de capacitación respecto al año inmediato anterior	Porcentaje de servidores públicos con cursos de capacitación respecto al año inmediato anterior*100	Este indicador mide el porcentaje de servidores públicos con cursos de capacitación respecto al año inmediato anterior	Estratégico / Eficacia / Mensual / Estatal / Ascendente /	100.00 % Avance de la Meta 74.98	74.98 Semáforo MEJORABLE
				Unidad de medida	Porcentaje
				Parámetros	
				■ 25	■ 80 ■ 130

Nivel **Componente** Resumen Narrativo A1 Servidor Publico, formado profesionalmente

Denominación del Indicador	Método de cálculo	Definición del Indicador	Tipo/Dimensión/Frecuencia /Cobertura/Sentido	Valor Programado	Avance de la Meta
Porcentaje de cursos asistidos para el desarrollo profesional e integral del servidor publico	Porcentaje de cursos asistidos para el desarrollo profesional e integral del servidor publico*100	Este indicador mide la Evaluación satisfactoria	Gestión / Eficacia / Mensual / Estatal / Ascendente /	100.00 % Avance de la Meta 55.00	55.00 Semáforo MEJORABLE
				Unidad de medida	Porcentaje
				Parámetros	
				■ 25	■ 80 ■ 130

Nombre del Programa Presupuestario: **Armonización de la política salarial con las nuevas normativas**

Avance Financiero Ejercido \$81,446,174.09

¹ Avances físicos y financieros preliminares a la Cuenta Pública para el ejercicio fiscal 2017.

Nivel **Propósito** Resumen Narrativo Mantener congruencia en las remuneraciones asignadas a cada puesto en base a las funciones y al perfil de puestos bajo el marco de la situación económica del Gobierno del Estado de Jalisco.

Denominación del Indicador	Método de cálculo	Definición del Indicador	Tipo/Dimensión/Frecuencia /Cobertura/Sentido	Valor Programado	Avance de la Meta
Homologación en remuneraciones por Dependencia conforme a sus condiciones generales	Porcentaje de optimización de la plantilla de personal*100	Este indicador mide la Homologación en remuneraciones por Dependencia conforme a sus condiciones generales conforme al Presupuesto de egresos 2017	Estratégico / Eficacia / Anual / Estatal / Ascendente/	100.00 % Avance de la Meta 55.54	55.54 Semáforo MEJORABLE
Unidad de medida				Porcentaje	
Parámetros				25.01	80.01 130

Nivel **Componente** Resumen Narrativo A1 Matriz de Pago, actualizado

Denominación del Indicador	Método de cálculo	Definición del Indicador	Tipo/Dimensión/Frecuencia /Cobertura/Sentido	Valor Programado	Avance de la Meta
Porcentaje de plantilla de personal adecuada a la normativa presupuestal	Porcentaje de plantilla de personal adecuada a la normativa presupuestal*100	Este indicador mide la Plantilla de personal presupuesto de egresos 2017	Gestión / Eficacia / Mensual / Estatal / Ascendente/	100.00 % Avance de la Meta 79.31	79.31 Semáforo MEJORABLE
Unidad de medida				Porcentaje	
Parámetros				25	80 130

Nombre del Programa Presupuestario: **Administración y desarrollo de personal**

Avance Financiero Ejercido \$3,174,897.47

Nivel **Fin** Resumen Narrativo Contribuir a la administración del capital humano, desarrollando los potenciales en las áreas laborales mediante la especialización por competencias.

Denominación del Indicador	Método de cálculo	Definición del Indicador	Tipo/Dimensión/Frecuencia /Cobertura/Sentido	Valor Programado	Avance de la Meta
Porcentaje de personal especializado respecto a lo especializado durante el año inmediato anterior	Porcentaje de personal especializado respecto a lo especializado durante el año inmediato anterior*100	Este indicador mide el porcentaje de personal especializado respecto a lo especializado durante el año inmediato anterior	Estratégico / Eficacia / Anual / Estatal / Ascendente/	100.00 % Avance de la Meta 100.00	100.00 Semáforo ÓPTIMO
Unidad de medida				Porcentaje	
Parámetros				25	80 130

Nivel **Propósito** Resumen Narrativo Administración del capital humano, desarrollando los potenciales en las áreas laborales por medio de especialización por competencias

Denominación del Indicador	Método de cálculo	Definición del Indicador	Tipo/Dimensión/Frecuencia /Cobertura/Sentido	Valor Programado	Avance de la Meta
Porcentaje de indicadores de fortalecimiento institucional en las áreas del Poder Ejecutivo	Porcentaje de indicadores de fortalecimiento institucional en las áreas del Poder Ejecutivo*100	Este indicador mide el cumplimiento del Plan Estatal de Desarrollo eje buen Gobierno y definidos en los informes anuales de Gobierno	Estratégico / Eficacia / Mensual / Estatal / Ascendente/	100.00 % Avance de la Meta 99.09	99.09 Semáforo ÓPTIMO
Unidad de medida				Porcentaje	
Parámetros				25	80 130

¹ Avances físicos y financieros preliminares a la Cuenta Pública para el ejercicio fiscal 2017.

Nivel	Componente	Resumen Narrativo	A1 Estrategia eficiente del proceso administrativo en su conjunto para el poder ejecutivo, implantada		
Denominación del Indicador	Método de cálculo	Definición del Indicador	Tipo/Dimensión/Frecuencia /Cobertura/Sentido	Valor Programado	Avance de la Meta
Porcentaje de impartición de la normatividad para crear las bases del desarrollo integral y profesional del capital humano	Porcentaje de impartición de la normatividad para crear las bases del desarrollo integral y profesional del capital humano*100	Este indicador mide las Evaluaciones periódicas de clima laboral y capacitación continua	Gestión / Eficacia / Mensual / Estatal / Ascendente/	100.00 % Avance de la Meta 100.00	100.00 Semáforo ÓPTIMO
				Unidad de medida	Porcentaje
				Parámetros	
				■ 25	■ 80 ■ 130

Nombre del Programa **Instrumentos de Planeación Participativa**
Presupuestario:

Avance Financiero Ejercido \$7,741,290.51

Nivel	Fin	Resumen Narrativo	Contribuir a mejorar la efectividad de las instituciones públicas y gubernamentales		
Denominación del Indicador	Método de cálculo	Definición del Indicador	Tipo/Dimensión/Frecuencia /Cobertura/Sentido	Valor Programado	Avance de la Meta
Posición en el subíndice "Gobiernos eficientes y eficaces" del IMCO	Posición lograda en 2017	Mide la Posición en el subíndice "Gobiernos eficientes y eficaces" del IMCO	Estratégico / Eficacia / Bienal / Estatal / Descendente/	5.00 % Avance de la Meta 100.00	5.00 Semáforo ÓPTIMO
				Unidad de medida	Posición
				Parámetros	
				■ 120	■ 100.01 ■ 0

Nivel	Propósito	Resumen Narrativo	Mejorar la planeación, programación, seguimiento y evaluación para una gestión pública eficiente orientada a resultados		
Denominación del Indicador	Método de cálculo	Definición del Indicador	Tipo/Dimensión/Frecuencia /Cobertura/Sentido	Valor Programado	Avance de la Meta
Total de planes y programas que se encuentran vigentes respecto al total de planes y programas considerados en el Sistema Estatal de Planeación a cargo del Ejecutivo Estatal	Programas y planes vigentes 2017	Este indicador mide el mejorar la planeación, programación, seguimiento y evaluación para una gestión pública eficiente orientada a resultados	Estratégico / Eficacia / Anual / Estatal / Ascendente/	37.00 % Avance de la Meta 102.70	38.00 Semáforo ÓPTIMO
				Unidad de medida	Plan
				Parámetros	
				■ 60	■ 70 ■ 130

Nivel	Componente	Resumen Narrativo	A5 Campaña de socialización del Plan Estatal y los Planes Regionales realizada a los integrantes de los Subcomités de Planeación Regional		
Denominación del Indicador	Método de cálculo	Definición del Indicador	Tipo/Dimensión/Frecuencia /Cobertura/Sentido	Valor Programado	Avance de la Meta
Total de proyectos especiales desarrollados, respecto a proyectos especiales programados.	Proyectos especiales desarrollados 2017	Este indicador mide los proyectos especiales desarrollados para mejorar la implementación de las políticas públicas	Gestión / Eficacia / Anual / Estatal / Ascendente/	12.00 % Avance de la Meta 100.00	12.00 Semáforo ÓPTIMO
				Unidad de medida	Proyecto
				Parámetros	
				■ 60	■ 70 ■ 130

Los avances reportados corresponden a la sesión ordinarias del COPLADE y sus Subcomités celebradas durante el año 2017. A lo largo del año se celebraron 12 reuniones de 12 programadas realizar.

¹ Avances físicos y financieros preliminares a la Cuenta Pública para el ejercicio fiscal 2017.

Nivel **Componente** Resumen Narrativo A3 Organismos e instituciones asesoradas en materia de planeación

Denominación del Indicador	Método de cálculo	Definición del Indicador	Tipo/Dimensión/Frecuencia / Cobertura/Sentido	Valor Programado	Avance de la Meta
Total de reuniones y talleres de planeación realizados con el Coplade y los Subcomités Regionales, respecto a las reuniones y talleres de planeación programadas con el Coplade y los Subcomités Regionales.	Reuniones y talleres realizados 2017	Este indicador mide los diagnósticos y estudios en temáticas específicas del desarrollo formulados	Gestión /	62.00	62.00
			Eficacia /	% Avance de la Meta	Semáforo
			Anual /	100.00	ÓPTIMO
			Estatad /	Unidad de medida	Reunión
			Ascendente /	Parámetros	60 70 130

Los avances acumulados al cuarto trimestre corresponden a las asesorías otorgadas en materia de planeación, las cuales acumulan 62 de 62 programadas realizar en el año 2017.

Nivel **Componente** Resumen Narrativo A4 Conferencias y participaciones técnicas realizadas en el marco local, nacional e internacional

Denominación del Indicador	Método de cálculo	Definición del Indicador	Tipo/Dimensión/Frecuencia / Cobertura/Sentido	Valor Programado	Avance de la Meta
Total de asesorías y participaciones técnicas en materia de planeación realizadas, respecto a las asesorías y participaciones técnicas en materia de planeación programadas	Asesorías en materia de planeación realizadas 2017	Este indicador mide las asesorías, acompañamientos y participaciones técnicas en materia de planeación realizadas	Gestión /	62.00	62.00
			Eficacia /	% Avance de la Meta	Semáforo
			Anual /	100.00	ÓPTIMO
			Estatad /	Unidad de medida	Asesoría
			Ascendente /	Parámetros	60 70 130

Los avances acumulados al cuarto trimestre corresponden a las asesorías otorgadas en materia de planeación, las cuales acumulan 62 de 62 programadas realizar en el año 2017.

Nivel **Componente** Resumen Narrativo A2 Diagnósticos y estudios formulados en temáticas y sectores específicos del desarrollo

Denominación del Indicador	Método de cálculo	Definición del Indicador	Tipo/Dimensión/Frecuencia / Cobertura/Sentido	Valor Programado	Avance de la Meta
Total de estudios y diagnósticos integrados, respecto a los estudios y diagnósticos programados.	Estudios y diagnósticos realizados 2017	Este indicador mide las reuniones y talleres de planeación con el Coplade y Subcomités Regionales realizados	Gestión /	4.00	4.00
			Eficacia /	% Avance de la Meta	Semáforo
			Anual /	100.00	ÓPTIMO
			Estatad /	Unidad de medida	Estudio
			Ascendente /	Parámetros	60 70 130

Los avances acumulados al cuarto trimestre corresponden a los diagnósticos y estudios formulados en temáticas y sectores específicos del desarrollo, en el transcurso del año 2017 se realizaron 4 documentos de 4 programados realizar.

Nombre del Programa Presupuestario: **Ejercicio y aplicación de los recursos públicos**

Avance Financiero Ejercido \$48,904,141.25

¹ Avances físicos y financieros preliminares a la Cuenta Pública para el ejercicio fiscal 2017.

Nivel	Fin	Resumen Narrativo	Contribuir a la coordinación y aplicación del gasto público que efectúan las Dependencias del poder Ejecutivo, las transferencias a los Poderes Legislativos y Judicial, Municipios y Organismos aprobados en el Presupuesto de Egresos, la administración
-------	------------	-------------------	--

Denominación del Indicador	Método de cálculo	Definición del Indicador	Tipo/Dimensión/Frecuencia / Cobertura/Sentido	Valor Programado	Avance de la Meta
Porcentaje de presupuesto ejercido respecto al presupuestado	(Presupuesto ejercido/presupuesto asignado)*100	Este indicador mostrará la diferencia entre el Presupuesto ejercido respecto al presupuestado.	Estratégico / Economía / Anual / Estatad / Ascendente /	90.00 % Avance de la Meta 100.00 Unidad de medida: Porcentaje Parámetros: 40, 75, 130	90.00 Semáforo ÓPTIMO

Nivel	Propósito	Resumen Narrativo	Coordinar y aplicar el gasto público que efectúan las Dependencias del poder Ejecutivo, las transferencias a los Poderes Legislativos y Judicial, Municipios y Organismos aprobados en el Presupuesto de Egresos, la administración y control de recursos
-------	------------------	-------------------	---

Denominación del Indicador	Método de cálculo	Definición del Indicador	Tipo/Dimensión/Frecuencia / Cobertura/Sentido	Valor Programado	Avance de la Meta
Porcentaje de presupuesto ejercido respecto al presupuestado	(Presupuesto ejercido/presupuesto asignado)*100	Este indicador mostrará la diferencia entre el Presupuesto ejercido respecto al presupuestado.	Estratégico / Economía / Anual / Estatad / Ascendente /	90.00 % Avance de la Meta 100.00 Unidad de medida: Porcentaje Parámetros: 40, 75, 130	90.00 Semáforo ÓPTIMO

Nivel	Componente	Resumen Narrativo	A2 Soporte documental del gasto con cargo al presupuesto de egresos, revisados y validados en el ámbito administrativo cumpliendo con las disposiciones legales aplicables
-------	-------------------	-------------------	--

Denominación del Indicador	Método de cálculo	Definición del Indicador	Tipo/Dimensión/Frecuencia / Cobertura/Sentido	Valor Programado	Avance de la Meta
Número de revisiones documentales del gasto realizadas	(Número de documentos pagados/Número de documentos programados)*100	Este indicador mostrará el cumplimiento en la revisión documental del gasto.	Gestión / Eficacia / Mensual / Estatad / Ascendente /	60,000.00 % Avance de la Meta 123.74 Unidad de medida: Documento pagados Parámetros: 40, 75, 130	74,244.00 Semáforo ÓPTIMO

Nivel	Componente	Resumen Narrativo	A3 Movimientos bancarios, registrados y controlados
-------	-------------------	-------------------	---

Denominación del Indicador	Método de cálculo	Definición del Indicador	Tipo/Dimensión/Frecuencia / Cobertura/Sentido	Valor Programado	Avance de la Meta
Número de movimientos bancarios realizados	(Número de movimientos bancarios realizados/Número de movimientos bancarios solicitados)*100	Este indicador mostrará el cumplimiento de movimientos bancarios.	Gestión / Eficacia / Mensual / Estatad / Ascendente /	145,380.00 % Avance de la Meta 104.88 Unidad de medida: Traspasos bancarios Parámetros: 40, 75, 130	152,468.00 Semáforo ÓPTIMO

¹ Avances físicos y financieros preliminares a la Cuenta Pública para el ejercicio fiscal 2017.

Nivel **Componente** Resumen Narrativo A1 Pagos por servicios personales en favor de los servidores públicos del Poder Ejecutivo del Estado, tramitados y efectuados

Denominación del Indicador	Método de cálculo	Definición del Indicador	Tipo/Dimensión/Frecuencia /Cobertura/Sentido	Valor Programado	Avance de la Meta
Número de pago de servicios personales	(Número de nóminas, retenciones y aportaciones pagadas/Número de nóminas, retenciones y aportaciones programadas)*100	Este indicador mostrará el cumplimiento en el pago de servicios personales	Gestión / Eficacia / Mensual / Estatal / Ascendente/	4,800.00 % Avance de la Meta 101.23	4,859.00 Semáforo ÓPTIMO
Unidad de medida				Nómina pagada	
Parámetros				40.01	75.01 130

Nombre del Programa Presupuestario: **Coordinación y Seguimiento Programático Presupuestal**

Avance Financiero Ejercido \$22,730,158.57

Nivel **Fin** Resumen Narrativo Contribuir a incrementar las capacidades institucionales en la asignación de los recursos públicos mediante la mejora en la efectividad y transparencia del gasto público, observando los principios de austeridad y disciplina presupuestal

Denominación del Indicador	Método de cálculo	Definición del Indicador	Tipo/Dimensión/Frecuencia /Cobertura/Sentido	Valor Programado	Avance de la Meta
Índice de avance en la implementación y operación del PbR-SED en Entidades Federativas	(Aplicación de la Metodología de Análisis de la SHCP + Cumplimiento Criterios para el índice PbR-SED (Realizado)/Aplicación de la Metodología de Análisis de la SHCP + Cumplimiento Criterios para el índice PbR-SED (Programado))*100	Muestra el índice alcanzado respecto a la implementación del PbR y del SED. El índice que obtiene Jalisco surge del Diagnóstico del Avance en la Implementación del PbR-SED en Entidades Federativas que realiza la SHCP.	Estratégico / Eficacia / Anual / Estatal / Ascendente/	78.00 % Avance de la Meta 100.00	78.00 Semáforo ÓPTIMO
Unidad de medida				Índice	
Parámetros				60	80 130

Nivel **Fin** Resumen Narrativo Contribuir a incrementar capacidades institucionales en la asignación de los recursos públicos mediante la mejora en la efectividad y transparencia del gasto público, observando principios de austeridad, y disciplina presupuestal

Denominación del Indicador	Método de cálculo	Definición del Indicador	Tipo/Dimensión/Frecuencia /Cobertura/Sentido	Valor Programado	Avance de la Meta
Posición de Jalisco en Índice de Transparencia y Disponibilidad de la Información Fiscal	(Aplicación de la Metodología de Análisis de Aregional + Cumplimiento Criterios para el ITDIF (Realizado)/(Aplicación de la Metodología de Análisis de Aregional + Cumplimiento Criterios para el ITDIF (Programado))*100	Según Aregional, el objetivo principal de este índice es conocer los esfuerzos de las administraciones estatales para facilitar el acceso a la información estadística y documental para conocer y analizar el desempeño de las autoridades,	Estratégico / Eficacia / Anual / Estatal / Descendente/	1.00 % Avance de la Meta 100.00	1.00 Semáforo ÓPTIMO
Unidad de medida				Posición	
Parámetros				109.01	100.01 0

Nivel **Propósito** Resumen Narrativo La asignación del gasto público de las UR en la administración pública estatal cuenta con efectividad y transparencia necesaria para que sea eficiente, observando los principios, de austeridad, y disciplina presupuestal y demás disposiciones aplicables.

Denominación del Indicador	Método de cálculo	Definición del Indicador	Tipo/Dimensión/Frecuencia /Cobertura/Sentido	Valor Programado	Avance de la Meta
Posición en el Índice de Información Presupuestal Estatal del IMCO	(Aplicación de la Metodología de Análisis del IMCO+Cumplimiento Criterios para el IPIE (Realizado)/Aplicación de la Metodología de Análisis del IMCO+Cumplimiento Criterios para el IPIE (Programado))*100	El IPIE es una medición que contempla un catálogo de rubros de información presupuestal, que se aplica anualmente sobre la información contenida en el Decreto del Presupuesto de Egresos y la Ley de Ingresos.	Estratégico / Eficacia / Anual / Estatal / Descendente/	1.00 % Avance de la Meta 100.00	1.00 Semáforo ÓPTIMO
Unidad de medida				Posición	
Parámetros				109.01	100.01 0

¹ Avances físicos y financieros preliminares a la Cuenta Pública para el ejercicio fiscal 2017.

Nivel **Componente** Resumen Narrativo A5 Proyecto de Presupuesto de Egresos integrado y presentado para su autorización al H. Congreso del Estado

Denominación del Indicador	Método de cálculo	Definición del Indicador	Tipo/Dimensión/Frecuencia / Cobertura/Sentido	Valor Programado	Avance de la Meta
Gasto destinado a Inversión Pública	$((\text{Presupuesto total ejercido en Inversión Pública/Presupuesto Total ejercido}) * 100 / (\text{Presupuesto total autorizado en Inversión Pública/Presupuesto Total autorizado}) * 100)$	Este indicador se refiere al porcentaje del presupuesto ejercido para inversión pública durante el presente año.	Gestión / Eficacia / Mensual / Estatad / Ascendente /	9.00 % Avance de la Meta 84.44	7.60 Semáforo ÓPTIMO
Unidad de medida				Porcentaje	
Parámetros				<input type="checkbox"/> 60 <input type="checkbox"/> 80 <input type="checkbox"/> 130	

Nivel **Componente** Resumen Narrativo A2 Presupuesto de Egresos aplicado con base en resultados

Denominación del Indicador	Método de cálculo	Definición del Indicador	Tipo/Dimensión/Frecuencia / Cobertura/Sentido	Valor Programado	Avance de la Meta
Adecuaciones presupuestales realizadas	$((\text{Total de adecuaciones presupuestales (t) / Total de adecuaciones presupuestales (t-1)}) - 1 * 100 (\text{Realizado})) / ((\text{Total de adecuaciones presupuestales (t) / Total de adecuaciones presupuestales (t-1)}) - 1 * 100 (\text{Programado})) * 100$	Muestra el Porcentaje de disminución de adecuaciones presupuestales realizadas en el presente ejercicio fiscal respecto al año inmediato anterior en donde cada movimiento presupuestal sea vinculado con su repercusión a objetivos y metas.	Gestión / Eficacia / Mensual / Estatad / Ascendente /	20.00 % Avance de la Meta 105.00	21.00 Semáforo ÓPTIMO
Unidad de medida				Porcentaje	
Parámetros				<input type="checkbox"/> 60 <input type="checkbox"/> 80 <input type="checkbox"/> 130	

Nivel **Componente** Resumen Narrativo A5 Proyecto de Presupuesto de Egresos integrado y presentado para su autorización al H. Congreso del Estado

Denominación del Indicador	Método de cálculo	Definición del Indicador	Tipo/Dimensión/Frecuencia / Cobertura/Sentido	Valor Programado	Avance de la Meta
Proyecto de Presupuesto Integrado y Autorizado por el Comité Interno de Presupuestación	$(\text{Proyecto de presupuesto entregado} / \text{Proyecto de presupuesto según la ley general de contabilidad gubernamental}) * 100$	Este indicador mide el Proyecto de Presupuesto Integrado y Autorizado por el Comité Interno de Presupuestación	Gestión / Eficacia / Anual / Estatad / Ascendente /	1.00 % Avance de la Meta 100.00	1.00 Semáforo ÓPTIMO
Unidad de medida				Proyecto de presupuesto de egresos	
Parámetros				<input type="checkbox"/> 60 <input type="checkbox"/> 80 <input type="checkbox"/> 130	

Nivel **Componente** Resumen Narrativo A1 Sistema de Evaluación del Desempeño implementado

Denominación del Indicador	Método de cálculo	Definición del Indicador	Tipo/Dimensión/Frecuencia / Cobertura/Sentido	Valor Programado	Avance de la Meta
Programas Presupuestarios con análisis de mejora en la calidad de sus indicadores.	$(\text{Sumatoria de programas presupuestarios con evaluación interna de calidad en sus indicadores} / \text{Sumatoria de programas autorizados}) * 100$	Muestra el número de Programas Presupuestarios de gasto programable del Poder Ejecutivo con evaluación interna de calidad en sus indicadores que permita mejorar la definición de objetivos, metas, indicadores y fuentes de información c	Gestión / Eficacia / Trimestral / Estatad / Ascendente /	107.00 % Avance de la Meta 110.28	118.00 Semáforo ÓPTIMO
Unidad de medida				Programa	
Parámetros				<input type="checkbox"/> 60 <input type="checkbox"/> 80 <input type="checkbox"/> 130	

¹ Avances físicos y financieros preliminares a la Cuenta Pública para el ejercicio fiscal 2017.

Nivel **Componente** Resumen Narrativo A5 Proyecto de Presupuesto de Egresos integrado y presentado para su autorización al H. Congreso del Estado

Denominación del Indicador	Método de cálculo	Definición del Indicador	Tipo/Dimensión/Frecuencia /Cobertura/Sentido	Valor Programado	Avance de la Meta
Porcentaje del Presupuesto destinado a Gasto Social	$((\text{Presupuesto total ejercido en Desarrollo Social}/\text{Presupuesto Total Ejercido}) * 100) / ((\text{Presupuesto total ejercido en Inversión Pública}/\text{Presupuesto Total Autorizado}) * 100) * 100$	En cumplimiento a lo establecido en la Ley General de Contabilidad Gubernamental, y de acuerdo a la Clasificación Funcional del Gasto, la finalidad de desarrollo Social incluye los programas, actividades y proyectos del Gobierno del Estado de Jalisco, r	Gestión / Eficacia / Anual / Estatal / Ascendente /	62.86 % Avance de la Meta 99.38	62.47 Semáforo ÓPTIMO
Unidad de medida				Porcentaje	
				Parámetros	
				60	80
				130	

Nivel **Componente** Resumen Narrativo A6 Control y Evaluación Presupuestal, realizado

Denominación del Indicador	Método de cálculo	Definición del Indicador	Tipo/Dimensión/Frecuencia /Cobertura/Sentido	Valor Programado	Avance de la Meta
Total de informes presupuestales mensuales del avance financiero	$(\text{Informe N} + \text{Informe X} + \text{Informe Y} (\text{Realizados}) / \text{Informe N} + \text{Informe X} + \text{Informe Y} (\text{Programados})) * 100$	Este indicador muestra el total de informes de comparativos y variaciones presupuestales de las entidades descentralizadas	Gestión / Eficacia / Mensual / Estatal / Ascendente /	12.00 % Avance de la Meta 100.00	12.00 Semáforo ÓPTIMO
Unidad de medida				Informe	
				Parámetros	
				60	80
				130	

Unidad Responsable Instituto de Información, Estadística y Geográfica del Estado de Jalisco

Nombre del Programa Presupuestario: Información Estratégica para la Toma de Decisiones

Avance Financiero Ejercido \$37,183,014.99

Nivel **Fin** Resumen Narrativo Contribuir a mejorar la calidad y disponibilidad de la información para la toma de decisiones de la sociedad y el gobierno (O25E4 PED 2033 actualizado en 2016)

Denominación del Indicador	Método de cálculo	Definición del Indicador	Tipo/Dimensión/Frecuencia /Cobertura/Sentido	Valor Programado	Avance de la Meta
Grado de cumplimiento de directrices de calidad y disponibilidad de la información estadística y geográfica	$(\text{Directrices de calidad aplicadas} + \text{Directrices de disponibilidad adoptadas} / \text{Directrices de calidad estipuladas} + \text{Directrices de disponibilidad estipuladas}) * 100$	Mide la calidad y disponibilidad de información estadística y geográfica con base en las directrices y parámetros estipulados en la Norma para el Aseguramiento de la Calidad de la Información Estadística y Geográfica	Estratégico / Eficacia / Anual / Estatal / Ascendente /	80.00 % Avance de la Meta 100.00	80.00 Semáforo ÓPTIMO
Unidad de medida				Porcentaje	
				Parámetros	
				67.5	81.08
				130	

¹ Avances físicos y financieros preliminares a la Cuenta Pública para el ejercicio fiscal 2017.

Nivel **Propósito** Resumen Narrativo Las personas e instituciones públicas y privadas utilizan plataformas del Sistema de Información Estratégica del Estado de Jalisco y sus Municipios (SIEEJ), brinda información de calidad sobre las condiciones de rezago social

Denominación del Indicador	Método de cálculo	Definición del Indicador	Tipo/Dimensión/Frecuencia /Cobertura/Sentido	Valor Programado	Avance de la Meta	
Porcentaje de programas del Ejecutivo estatal que utilizan como base datos del Sistema de Información Estratégica	(Programas del Ejecutivo que utilizan como base información del Sistema de Información Estratégica/Total de programas del Ejecutivo)*100	Mide la relación del número de programas del Poder Ejecutivo del Estado de Jalisco que utilizan como base los datos del Sistema de Información Estratégica del Estado de Jalisco y sus Municipios en relación con el total de programas del Poder Ejecutivo	Estratégico /	10.00	10.00	
			Eficacia /	% Avance de la Meta	Semáforo	
			Anual /	100.00	ÓPTIMO	
			Estatad /	Unidad de medida	Porcentaje	
			Ascendente /	Parámetros		
				67.5	81.08	130

Nivel **Componente** Resumen Narrativo A4 Soporte jurídico, administrativo, de planificación y rendición de cuentas del IIEG, brindado

Denominación del Indicador	Método de cálculo	Definición del Indicador	Tipo/Dimensión/Frecuencia /Cobertura/Sentido	Valor Programado	Avance de la Meta	
Porcentaje de eficiencia institucional	(Actividades realizadas/Actividades programadas)*100	Mide la relación de actividades realizadas por unidad administrativa del Instituto de Información Estadística y Geográfica del Estado de Jalisco respecto del total de actividades programadas.	Gestión /	95.00	98.29	
			Eficacia /	% Avance de la Meta	Semáforo	
			Trimestral /	103.46	ÓPTIMO	
			Estatad /	Unidad de medida	Porcentaje	
			Ascendente /	Parámetros		
				67.5	81.08	130

Se excluyó del cálculo la Tasa de variación en el uso de información del Sistema de Información Estratégica, por su comportamiento irregular a lo largo del año.

Nivel **Componente** Resumen Narrativo A1 Metodologías, análisis, estudios y capas de información diseñados, desarrollados y operando en el Sistema de Información Estratégica

Denominación del Indicador	Método de cálculo	Definición del Indicador	Tipo/Dimensión/Frecuencia /Cobertura/Sentido	Valor Programado	Avance de la Meta	
Porcentaje de asignaturas de gobierno identificadas por subsistema con metodologías, análisis o estudios desarrollados	Capa de información que muestra situación de rezago y oportunidad sociodemográfica + Capa de info. que muestra situación de rezago y oportunidad económico financiero + Capa de info. que muestra situación de rezago y oportunidad geográfico ambiental	Mide la relación de metodologías, análisis y estudios realizados por subsistema de información respecto del total de asignaturas de gobierno por subsistema	Gestión /	18.75	21.17	
			Eficacia /	% Avance de la Meta	Semáforo	
			Mensual /	112.91	ÓPTIMO	
			Estatad /	Unidad de medida	Porcentaje	
			Ascendente /	Parámetros		
				67.5	81.08	130

Nivel **Componente** Resumen Narrativo A2 Sistemas y Plataformas Informáticas de distribución y acceso a información estadística y geográfica desarrolladas, administradas y operadas

Denominación del Indicador	Método de cálculo	Definición del Indicador	Tipo/Dimensión/Frecuencia /Cobertura/Sentido	Valor Programado	Avance de la Meta	
Porcentaje de avance en la conformación del Banco de Datos del SIEEJ	(Actividades realizadas/Actividades programadas)*100	Mide la relación de las actividades realizadas respecto del total de actividades programadas para la conformación del Banco de Datos del Sistema de Información Estratégica del Estado de Jalisco y sus Municipios (SIEEJ)	Gestión /	96.33	96.24	
			Eficacia /	% Avance de la Meta	Semáforo	
			Trimestral /	99.91	ÓPTIMO	
			Estatad /	Unidad de medida	Porcentaje	
			Ascendente /	Parámetros		
				67.5	81.08	130

Unidad Responsable Fideicomiso Fondo Evalúa Jalisco

¹ Avances físicos y financieros preliminares a la Cuenta Pública para el ejercicio fiscal 2017.

Nombre del Programa Presupuestario: **Fondo Evalúa Jalisco**

Avance Financiero Ejercido

Nivel **Fin** Resumen Narrativo Contribuir a una gestión pública eficiente orientada a resultados a través de la mejora en la planeación, programación, seguimiento y evaluación de los programas presupuestarios.

Denominación del Indicador	Método de cálculo	Definición del Indicador	Tipo/Dimensión/Frecuencia / Cobertura/Sentido	Valor Programado	Avance de la Meta
Posición en el subíndice "Gobiernos eficientes y eficaces" del IMCO	Posición lograda en 2017/Posición programada a lograr en 2017	Mide la Posición en el subíndice "Gobiernos eficientes y eficaces" del IMCO	Estratégico / Eficacia / Bienal / Estatad / Descendente/	5.00 % Avance de la Meta 100.00 Unidad de medida: Posición Parámetros: 120 100.01 0	5.00 Semáforo ÓPTIMO

Nivel **Propósito** Resumen Narrativo Los programas con agenda de mejora formalizada reportan avances en el cumplimiento de sus compromisos de mejora

Denominación del Indicador	Método de cálculo	Definición del Indicador	Tipo/Dimensión/Frecuencia / Cobertura/Sentido	Valor Programado	Avance de la Meta
Porcentaje de programas con agenda de mejora concluida que reportan algún avance en el cumplimiento de compromisos de mejora en el año	(Cantidad de programas con agenda de mejora formalizada que reportan algún avance en el cumplimiento de compromisos de mejora en el año/Cantidad de programas con agenda de mejora formalizada)*100	Muestra el porcentaje del Programas de las Dependencias y entidades de Gobierno del Estado de Jalisco que habiendo formalizado una agenda de mejora, han reportado avances en sus compromisos	Estratégico / Eficacia / Semestral / Estatad / Ascendente/	70.00 % Avance de la Meta 101.43 Unidad de medida: porcentaje Parámetros: 60 69.99 130	71.00 Semáforo ÓPTIMO

Nivel **Componente** Resumen Narrativo A1 Políticas públicas y programas estatales evaluados

Denominación del Indicador	Método de cálculo	Definición del Indicador	Tipo/Dimensión/Frecuencia / Cobertura/Sentido	Valor Programado	Avance de la Meta
Porcentaje de evaluaciones concluidas que cuentan con una agenda de mejora formalizada	(Número de agendas de mejora formalizadas/Número de evaluaciones concluidas)*100	Muestra la proporción de programas con una agenda de mejora formalizada, respecto del total que han concluido una evaluación	Gestión / Eficacia / Semestral / Estatad / Ascendente/	80.00 % Avance de la Meta 71.25 Unidad de medida: porcentaje Parámetros: 60 69.99 130	57.00 Semáforo ÓPTIMO

Unidad Responsable Procuraduría Social

Nombre del Programa Presupuestario: **Calidad y mejora en la prestación de los servicios**

Avance Financiero Ejercido

¹ Avances físicos y financieros preliminares a la Cuenta Pública para el ejercicio fiscal 2017.

Nivel **Fin** Resumen Narrativo Contribuir para poder Contar con un gobierno eficiente, profesional, transparente y honesto, que rinda cuentas y actúe de acuerdo con la necesidad ciudadana.

Denominación del Indicador	Método de cálculo	Definición del Indicador	Tipo/Dimensión/Frecuencia / Cobertura/Sentido	Valor Programado	Avance de la Meta
Número de procesos de mejora.	(Número de procesos de mejora realizados/Número de proceso de mejora programados)*100	Este indicador muestra el número de procesos de mejora creados e implementados al interior de la Procuraduría Social.	Estratégico / Eficacia / Mensual / Estatal / Ascendente /	12.00 % Avance de la Meta 91.67	11.00 Semáforo ÓPTIMO
Unidad de medida				Proceso	
Parámetros				<input type="checkbox"/> 40.01 <input type="checkbox"/> 70.01 <input type="checkbox"/> 130	

Nivel **Propósito** Resumen Narrativo Mejorar la prestación de los servicios de los usuarios de la Procuraduría Social

Denominación del Indicador	Método de cálculo	Definición del Indicador	Tipo/Dimensión/Frecuencia / Cobertura/Sentido	Valor Programado	Avance de la Meta
Número de funcionarios que recibieron una capacitación.	(Número de funcionarios capacitados realizados/Número de funcionarios capacitados programados)*100	Este indicador muestra el número de funcionarios capacitados para mejorar la prestación de los servicios.	Estratégico / Eficacia / Anual / Estatal / Ascendente /	80.00 % Avance de la Meta 127.50	102.00 Semáforo ÓPTIMO
Unidad de medida				Funcionarios Capacitado	
Parámetros				<input type="checkbox"/> 40.01 <input type="checkbox"/> 70.01 <input type="checkbox"/> 130	

Nivel **Componente** Resumen Narrativo A1 Funcionarios capacitados

Denominación del Indicador	Método de cálculo	Definición del Indicador	Tipo/Dimensión/Frecuencia / Cobertura/Sentido	Valor Programado	Avance de la Meta
Número de funcionarios que recibieron una capacitación.	(Número de funcionarios capacitados realizados/Número de funcionarios capacitados programados)*100	Este indicador muestra el número de funcionarios capacitados para mejorar la prestación de los servicios.	Gestión / Eficacia / Mensual / Estatal / Ascendente /	80.00 % Avance de la Meta 127.50	102.00 Semáforo ÓPTIMO
Unidad de medida				Funcionarios Capacitado	
Parámetros				<input type="checkbox"/> 40.01 <input type="checkbox"/> 70.01 <input type="checkbox"/> 130	

Nivel **Componente** Resumen Narrativo A2 Procedimientos y procesos de mejora aplicados a la calidad

Denominación del Indicador	Método de cálculo	Definición del Indicador	Tipo/Dimensión/Frecuencia / Cobertura/Sentido	Valor Programado	Avance de la Meta
Número de procesos mejorados al interior de la dependencia y funcionarios que recibieron capacitación.	(Número de Procesos de Mejora y Funcionarios Capacitados realizados/Número de Procesos de Mejora y Funcionarios Capacitados programados)*100	Este indicador muestra el número de procesos de mejora creados e implementados al interior de la Procuraduría Social y funcionarios capacitados para mejorar la prestación de los servicios.	Gestión / Eficacia / Mensual / Estatal / Ascendente /	92.00 % Avance de la Meta 122.83	113.00 Semáforo ÓPTIMO
Unidad de medida				Proceso	
Parámetros				<input type="checkbox"/> 40.01 <input type="checkbox"/> 70.01 <input type="checkbox"/> 130	

Unidad Responsable Unidades Administrativas de Apoyo

Nombre del Programa Presupuestario: Vinculación y Cooperación Internacional

Avance Financiero Ejercido \$3,485,512.53

¹ Avances físicos y financieros preliminares a la Cuenta Pública para el ejercicio fiscal 2017.

Nivel Fin Resumen Narrativo Contribuir a incrementar el posicionamiento internacional y desarrollo de Jalisco, mediante la generación de vínculos de cooperación internacional para el desarrollo del Estado.

Denominación del Indicador	Método de cálculo	Definición del Indicador	Tipo/Dimensión/Frecuencia /Cobertura/Sentido	Valor Programado	Avance de la Meta
Porcentaje de acuerdos de cooperación internacional firmados en relación a los programados	(Número de acuerdos de cooperación internacional firmados/Número de Acuerdos de cooperación programados)*100	Este indicador mide el contribuir al posicionamiento internacional y desarrollo de Jalisco mediante la vinculación y cooperación internacional para el desarrollo del Estado.	Estratégico / Eficacia / Mensual / Estatad / Ascendente /	100.00 % Avance de la Meta 100.00	100.00 Semáforo ÓPTIMO
Unidad de medida				Porcentaje	
Parámetros				68 75 130	

Nivel Propósito Resumen Narrativo El Estado de Jalisco, se ve favorecido en algunos aspectos, por medio de la generación de acciones de cooperación y vinculación internacional logrados.

Denominación del Indicador	Método de cálculo	Definición del Indicador	Tipo/Dimensión/Frecuencia /Cobertura/Sentido	Valor Programado	Avance de la Meta
Agenda de cooperación nacional e internacional	Sumatoria de agendas de trabajo logradas	Este indicador mide los objetivos del Gobierno del Estado por medio de la cooperación y vinculación internacional logrados	Estratégico / Eficacia / Mensual / Estatad / Ascendente /	26.00 % Avance de la Meta 100.00	26.00 Semáforo ÓPTIMO
Unidad de medida				Acción	
Parámetros				20 70 130	

Nivel Componente Resumen Narrativo A2 Agendas de trabajo concertadas en el interior del estado y la República Mexicana

Denominación del Indicador	Método de cálculo	Definición del Indicador	Tipo/Dimensión/Frecuencia /Cobertura/Sentido	Valor Programado	Avance de la Meta
Número de agendas de trabajo al exterior	Sumatoria de agendas de trabajo logradas	Este indicador mide las Agendas de trabajo al exterior	Gestión / Eficacia / Mensual / Estatad / Ascendente /	6.00 % Avance de la Meta 100.00	6.00 Semáforo ÓPTIMO
Unidad de medida				Agenda de trabajo	
Parámetros				20 70 130	

Nivel Componente Resumen Narrativo A3 Agendas de trabajo coordinadas al exterior

Denominación del Indicador	Método de cálculo	Definición del Indicador	Tipo/Dimensión/Frecuencia /Cobertura/Sentido	Valor Programado	Avance de la Meta
Número de agendas de trabajo en el interior del Estado y la República Mexicana realizadas	Sumatoria de agendas de trabajo logradas	Este indicador mide las Agendas de trabajo en el interior del Estado y la República Mexicana	Gestión / Eficacia / Mensual / Estatad / Ascendente /	20.00 % Avance de la Meta 100.00	20.00 Semáforo ÓPTIMO
Unidad de medida				Agenda de trabajo	
Parámetros				20 70 130	

¹ Avances físicos y financieros preliminares a la Cuenta Pública para el ejercicio fiscal 2017.

Nivel	Componente	Resumen Narrativo	A6 Capacitación Especializada a funcionarios públicos y sociedad civil			
Denominación del Indicador	Método de cálculo	Definición del Indicador	Tipo/Dimensión/Frecuencia /Cobertura/Sentido	Valor Programado	Avance de la Meta	
Porcentaje de funcionarios públicos y sociedad civil capacitados	(Número de funcionarios públicos y sociedad civil capacitados/número de funcionarios públicos y sociedad civil programados para capacitación)*100	Este indicador mide la capacitación Especializada a funcionarios públicos y sociedad civil	Gestión /	100.00	100.00	
			Eficacia /	% Avance de la Meta	Semáforo	
			Mensual /	100.00	ÓPTIMO	
			Estatad /	Unidad de medida	Porcentaje	
			Ascendente /	Parámetros	50 80 130	

Nivel	Componente	Resumen Narrativo	A5 Relación con actores estratégicos atendidos (de acuerdo al protocolo establecido)			
Denominación del Indicador	Método de cálculo	Definición del Indicador	Tipo/Dimensión/Frecuencia /Cobertura/Sentido	Valor Programado	Avance de la Meta	
Porcentaje de actores estratégicos atendidos	(Número de reuniones de trabajo realizadas/número de reuniones de trabajo programadas)*100	Este indicador mide la Relación con y atención de actores estratégicos (de acuerdo al protocolo establecido)	Gestión /	100.00	100.00	
			Eficacia /	% Avance de la Meta	Semáforo	
			Mensual /	100.00	ÓPTIMO	
			Estatad /	Unidad de medida	Porcentaje	
			Ascendente /	Parámetros	85.01 95.01 130	

Nivel	Componente	Resumen Narrativo	A1 Cooperación internacional descentralizada			
Denominación del Indicador	Método de cálculo	Definición del Indicador	Tipo/Dimensión/Frecuencia /Cobertura/Sentido	Valor Programado	Avance de la Meta	
Número de proyectos promovidos	Sumatoria de proyectos promovidos	Este indicador mide la Cooperación internacional descentralizada	Gestión /	10.00	12.00	
			Eficacia /	% Avance de la Meta	Semáforo	
			Mensual /	120.00	ÓPTIMO	
			Estatad /	Unidad de medida	Proyecto	
			Ascendente /	Parámetros	20 70 130	

Nivel	Componente	Resumen Narrativo	A4 Eventos internacionales coordinados			
Denominación del Indicador	Método de cálculo	Definición del Indicador	Tipo/Dimensión/Frecuencia /Cobertura/Sentido	Valor Programado	Avance de la Meta	
Número de eventos internacionales realizados	Sumatoria de eventos internacionales realizados	Este indicador mide los Eventos internacionales realizados	Gestión /	7.00	7.00	
			Eficacia /	% Avance de la Meta	Semáforo	
			Trimestral /	100.00	ÓPTIMO	
			Estatad /	Unidad de medida	Evento	
			Ascendente /	Parámetros	20 70 130	

Nombre del Programa Presupuestario:

Fortalecimiento de la Comunicación entre el Gobierno del Estado y la Ciudadanía.

Avance Financiero

Ejercido

\$73,093,477.55

¹ Avances físicos y financieros preliminares a la Cuenta Pública para el ejercicio fiscal 2017.

Nivel **Fin** Resumen Narrativo **Contribuir a una comunicación efectiva y transparente entre el Gobierno del Estado y la ciudadanía.**

Denominación del Indicador	Método de cálculo	Definición del Indicador	Tipo/Dimensión/Frecuencia / Cobertura/Sentido	Valor Programado	Avance de la Meta
Porcentaje de Programas del Gobierno difundidos	(Número de programas difundido/número de programas del gobierno para difundirse)*100	Este indicador mide el contribuir a una comunicación efectiva y transparente entre el Gobierno del Estado y la ciudadanía.	Estratégico / Eficacia / Mensual / Estatad / Ascendente /	100.00 % Avance de la Meta 101.00	101.00 Semáforo ÓPTIMO
Unidad de medida				Porcentaje	
Parámetros				<input type="checkbox"/> 85.01 <input type="checkbox"/> 95.01 <input checked="" type="checkbox"/> 130	

Nivel **Propósito** Resumen Narrativo **La población del Estado se encuentra informada de manera veraz y oportuna de las acciones de gobierno a través de la generación de información noticiosa.**

Denominación del Indicador	Método de cálculo	Definición del Indicador	Tipo/Dimensión/Frecuencia / Cobertura/Sentido	Valor Programado	Avance de la Meta
Porcentaje de Programas del Gobierno difundidos	(Número de programas difundido/número de programas del gobierno para difundirse)*100	Este indicador mide que la población del Estado se encuentra informada de manera veraz y oportuna de las acciones de gobierno a través de la generación de información noticiosa.	Estratégico / Eficacia / Mensual / Estatad / Ascendente /	100.00 % Avance de la Meta 99.00	99.00 Semáforo ÓPTIMO
Unidad de medida				Porcentaje	
Parámetros				<input type="checkbox"/> 85.01 <input type="checkbox"/> 95.01 <input checked="" type="checkbox"/> 130	

Nivel **Componente** Resumen Narrativo **A3 Imagen de Producción validada y supervisada**

Denominación del Indicador	Método de cálculo	Definición del Indicador	Tipo/Dimensión/Frecuencia / Cobertura/Sentido	Valor Programado	Avance de la Meta
Porcentaje de validaciones y supervisiones de la Imagen y Producción	(Suma de validaciones y supervisiones de la Imagen y Producción/sumatoria de proyectos programados)*100	Este indicador mide la validación y supervisión de Imagen y Producción	Gestión / Eficacia / Mensual / Estatad / Ascendente /	100.00 % Avance de la Meta 101.00	101.00 Semáforo ÓPTIMO
Unidad de medida				Porcentaje	
Parámetros				<input type="checkbox"/> 85.01 <input type="checkbox"/> 95.01 <input checked="" type="checkbox"/> 130	

Nivel **Componente** Resumen Narrativo **A4 Información difundida a los medios de comunicación y enlaces institucionales**

Denominación del Indicador	Método de cálculo	Definición del Indicador	Tipo/Dimensión/Frecuencia / Cobertura/Sentido	Valor Programado	Avance de la Meta
Porcentaje de convocatorias para difusión de información institucional.	(Suma de cantidad de reuniones/sumatoria de cantidad de reuniones programadas)*100	Este indicador mide la difusión de información a los medios de comunicación y enlaces institucionales.	Gestión / Eficacia / Mensual / Estatad / Ascendente /	100.00 % Avance de la Meta 98.00	98.00 Semáforo ÓPTIMO
Unidad de medida				Porcentaje	
Parámetros				<input type="checkbox"/> 85.01 <input type="checkbox"/> 95.01 <input checked="" type="checkbox"/> 130	

¹ Avances físicos y financieros preliminares a la Cuenta Pública para el ejercicio fiscal 2017.

Nivel	Componente	Resumen Narrativo	A1 Campañas institucionales difundida			
Denominación del Indicador	Método de cálculo	Definición del Indicador	Tipo/Dimensión/Frecuencia / Cobertura/Sentido	Valor Programado	Avance de la Meta	
Porcentaje de campañas realizadas y transmitidas	(Sumatoria de campañas realizadas/sumatoria de campañas programadas)*100	Este indicador mide la difusión de campañas Institucionales	Gestión / Eficacia / Trimestral / Estatal / Ascendente /	100.00 % Avance de la Meta 103.00	103.00 Semáforo ÓPTIMO	
				Unidad de medida	Porcentaje	
				Parámetros		
				■ 85.01	■ 95.01 ■ 130	

Nivel	Componente	Resumen Narrativo	A2 Pieza de información noticiosa generada			
Denominación del Indicador	Método de cálculo	Definición del Indicador	Tipo/Dimensión/Frecuencia / Cobertura/Sentido	Valor Programado	Avance de la Meta	
Porcentaje de boletines, ruedas de prensa, notas de prensa, foto notas realizadas	(Sumatoria de boletines, ruedas de prensa, notas de prensa, foto notas realizadas/sumatoria de boletines, ruedas de prensa, notas de prensa, foto notas programadas)*100	Este indicador mide las piezas de información noticiosa generadas	Gestión / Eficacia / Mensual / Estatal / Ascendente /	100.00 % Avance de la Meta 99.00	99.00 Semáforo ÓPTIMO	
				Unidad de medida	Porcentaje	
				Parámetros		
				■ 85.01	■ 95.01 ■ 130	

Nombre del Programa Presupuestario: **Proyectos Estratégicos para la Gestión y Desarrollo del Estado**

Avance Financiero Ejercido \$15,841,272.59

Nivel	Fin	Resumen Narrativo	Contribuir en la Construcción de Políticas Públicas diseñadas en coparticipación de los ciudadanos y diseñadas para beneficiar a la población del Estado de Jalisco			
Denominación del Indicador	Método de cálculo	Definición del Indicador	Tipo/Dimensión/Frecuencia / Cobertura/Sentido	Valor Programado	Avance de la Meta	
Porcentaje de políticas públicas definidas por ciudadanos son implementadas en relación a las proyectadas	(Número de políticas públicas implementadas/número de políticas públicas proyectadas)*100	Este indicador mide el contribuir en la construcción de Políticas Públicas diseñadas en coparticipación de los ciudadanos y diseñadas para beneficiar a la población del Estado de Jalisco	Estratégico / Eficacia / Mensual / Estatal / Ascendente /	100.00 % Avance de la Meta 99.00	99.00 Semáforo ÓPTIMO	
				Unidad de medida	Porcentaje	
				Parámetros		
				■ 85.01	■ 95.01 ■ 130	

Nivel	Propósito	Resumen Narrativo	Proyectos estratégicos de la administración pública son implementados, a través de la coordinación de los mismos y las campañas para su promoción, en beneficio del Estado.			
Denominación del Indicador	Método de cálculo	Definición del Indicador	Tipo/Dimensión/Frecuencia / Cobertura/Sentido	Valor Programado	Avance de la Meta	
Porcentaje de proyectos estratégicos implementados en relación a los proyectados	(Número de proyectos estratégicos implementados/número de proyectos estratégicos proyectados)*100	Este indicador mide los proyectos estratégicos de la administración pública son implementados, a través de la coordinación de los mismos y las campañas para su promoción, en beneficio del Estado.	Estratégico / Eficacia / Mensual / Estatal / Ascendente /	100.00 % Avance de la Meta 101.00	101.00 Semáforo ÓPTIMO	
				Unidad de medida	Porcentaje	
				Parámetros		
				■ 75	■ 80 ■ 130	

¹ Avances físicos y financieros preliminares a la Cuenta Pública para el ejercicio fiscal 2017.

Nivel	Componente	Resumen Narrativo	A2 Coordinación de eventos que proyecten la imagen del estado a nivel nacional e internacional.		
Denominación del Indicador	Método de cálculo	Definición del Indicador	Tipo/Dimensión/Frecuencia /Cobertura/Sentido	Valor Programado	Avance de la Meta
Porcentaje de eventos de gran impacto coordinados	(Número de eventos realizados/número de eventos programados)*100	Este indicador mide la coordinación de eventos que proyecten la imagen del Estado a nivel nacional e internacional.	Gestión / Eficacia / Mensual / Estatad / Ascendente /	100.00 % Avance de la Meta 97.00	97.00 Semáforo ÓPTIMO
				Unidad de medida	Porcentaje
				Parámetros	
				85.01	95.01 130

Nivel	Componente	Resumen Narrativo	A1 Asesorías y/o estudios de consejería realizadas para el Titular del Poder Ejecutivo		
Denominación del Indicador	Método de cálculo	Definición del Indicador	Tipo/Dimensión/Frecuencia /Cobertura/Sentido	Valor Programado	Avance de la Meta
Número de Asesorías y Estudios	Sumatoria de Asesorías y estudios de consejería	Este indicador mide las asesorías y/o estudios de consejería para el Titular del Poder Ejecutivo realizados	Gestión / Eficacia / Mensual / Estatad / Ascendente /	100.00 % Avance de la Meta 101.00	101.00 Semáforo ÓPTIMO
				Unidad de medida	porcentaje
				Parámetros	
				20	70 130

Nombre del Programa Presupuestario: **Coordinación de la agenda del C. Gobernador**

Avance Financiero Ejercido \$22,707,323.28

Nivel	Fin	Resumen Narrativo	Contribuir con una gestión de gobierno de calidad a través de la atención personalizada de la ciudadanía, así como la coordinación de actividades oficiales en los ámbitos local, estatal, nacional e internacional.		
Denominación del Indicador	Método de cálculo	Definición del Indicador	Tipo/Dimensión/Frecuencia /Cobertura/Sentido	Valor Programado	Avance de la Meta
Porcentaje de peticiones atendidas	(Número de peticiones atendidas/número de peticiones que se presentaron en oficinas de la Secretaría Particular)*100	Este indicador mide el contribuir con una gestión de gobierno, transparente, cercano, eficiente y honesta a través de la atención de peticiones de la población del Estado de Jalisco	Estratégico / Eficacia / Mensual / Estatad / Ascendente /	100.00 % Avance de la Meta 102.00	102.00 Semáforo ÓPTIMO
				Unidad de medida	Porcentaje
				Parámetros	
				85.01	95.01 130

Nivel	Propósito	Resumen Narrativo	El Ejecutivo estatal cuenta con una agenda de trabajo coordinada de manera integral.		
Denominación del Indicador	Método de cálculo	Definición del Indicador	Tipo/Dimensión/Frecuencia /Cobertura/Sentido	Valor Programado	Avance de la Meta
Porcentaje de eventos atendidos	(Número de eventos atendidos/número de eventos programados)*100	Este indicador mide el coordinar de forma integral las actividades del C. Gobernador.	Estratégico / Eficacia / Mensual / Estatad / Ascendente /	100.00 % Avance de la Meta 100.00	100.00 Semáforo ÓPTIMO
				Unidad de medida	Porcentaje
				Parámetros	
				85.01	95.01 130

¹ Avances físicos y financieros preliminares a la Cuenta Pública para el ejercicio fiscal 2017.

Nivel	Componente	Resumen Narrativo	A1 Agenda coordinada del C. Gobernador			
Denominación del Indicador	Método de cálculo	Definición del Indicador	Tipo/Dimensión/Frecuencia /Cobertura/Sentido	Valor Programado	Avance de la Meta	
Porcentaje de asuntos registrados en agenda	Sumatoria de temas registrados /número de peticiones que se presentaron en oficinas de la Secretaría Particular)*100	Este indicador mide la Agenda del C. Gobernador, coordinada	Gestión /	100.00	103.00	
			Eficacia /	% Avance de la Meta Semáforo		
			Mensual /	103.00	ÓPTIMO	
			Estatad /	Unidad de medida: Porcentaje		
			Ascendente /	Parámetros: 85.01 95.01 130		

Nivel	Componente	Resumen Narrativo	A1 Agenda coordinada del C. Gobernador			
Denominación del Indicador	Método de cálculo	Definición del Indicador	Tipo/Dimensión/Frecuencia /Cobertura/Sentido	Valor Programado	Avance de la Meta	
Porcentaje de asuntos de la agenda atendidos	(Sumatoria de temas desahogados /Sumatoria de temas registrados)*100	Este indicador mide la Agenda del C. Gobernador, coordinada.	Gestión /	100.00	101.00	
			Eficacia /	% Avance de la Meta Semáforo		
			Mensual /	101.00	ÓPTIMO	
			Estatad /	Unidad de medida: Porcentaje		
			Ascendente /	Parámetros: 85.01 95.01 130		

Nombre del Programa Presupuestario: **Atención de compromisos de la agenda privada del C. Gobernador.**

Avance Financiero Ejercido \$4,738,583.31

Nivel	Fin	Resumen Narrativo	Contribuir con la adecuada conducción de las políticas generales del Gobierno del Estado, a través de la atención y coordinación de agenda del Ejecutivo Estatal.			
Denominación del Indicador	Método de cálculo	Definición del Indicador	Tipo/Dimensión/Frecuencia /Cobertura/Sentido	Valor Programado	Avance de la Meta	
Porcentaje de temas atendidos o canalizados.	(Número de asuntos atendidos o canalizados/número de asuntos que se presentaron en oficinas de la Secretaría Privada)*100	Este indicador mide el contribuir con la adecuada conducción de las políticas generales del Gobierno del Estado.	Estratégico /	100.00	100.00	
			Eficacia /	% Avance de la Meta Semáforo		
			Mensual /	100.00	ÓPTIMO	
			Estatad /	Unidad de medida: Porcentaje		
			Ascendente /	Parámetros: 80.01 90.01 130		

Nivel	Propósito	Resumen Narrativo	La agenda del C. Gobernador, se encuentra coordinada de acuerdo a las actividades programadas en el ámbito de su competencia.			
Denominación del Indicador	Método de cálculo	Definición del Indicador	Tipo/Dimensión/Frecuencia /Cobertura/Sentido	Valor Programado	Avance de la Meta	
Porcentaje de eventos coordinados de la agenda privada del C. Gobernador.	(Número de eventos coordinados/número de eventos programados)*100	Este indicador mide el coordinar en el ámbito de su competencia las actividades relacionadas con la agenda del C. Gobernador.	Estratégico /	100.00	100.00	
			Eficacia /	% Avance de la Meta Semáforo		
			Mensual /	100.00	ÓPTIMO	
			Estatad /	Unidad de medida: Porcentaje		
			Ascendente /	Parámetros: 80.01 90.01 130		

¹ Avances físicos y financieros preliminares a la Cuenta Pública para el ejercicio fiscal 2017.

Nivel	Componente	Resumen Narrativo	A1 Compromisos privados atendidos por el C. Gobernador		
Denominación del Indicador	Método de cálculo	Definición del Indicador	Tipo/Dimensión/Frecuencia / Cobertura/Sentido	Valor Programado	Avance de la Meta
Porcentaje de compromisos privados, atendidos por el C. Gobernador.	(Número de reuniones celebradas/Número de reuniones privadas agendadas)*100	Este indicador mide la atención de los compromisos de la agenda privada del C. Gobernador.	Gestión /	100.00	100.00
			Eficacia /	% Avance de la Meta	Semáforo
			Mensual /	100.00	ÓPTIMO
			Estatal /	Unidad de medida: Porcentaje	
			Ascendente /	Parámetros: 80.01 (rojo), 90.01 (amarillo), 130 (verde)	

Nombre del Programa Presupuestario: **Administración Casa Jalisco**

Avance Financiero Ejercido \$5,460,621.00

Nivel	Fin	Resumen Narrativo	Contribuir con la eficiente gestión del Gobierno del Estado de Jalisco, a través de la coordinación de acciones que faciliten el desarrollo de la agenda del Titular del Ejecutivo en Casa Jalisco.		
Denominación del Indicador	Método de cálculo	Definición del Indicador	Tipo/Dimensión/Frecuencia / Cobertura/Sentido	Valor Programado	Avance de la Meta
Porcentaje de eficiencia en el cumplimiento de la Agenda	Eventos realizados/eventos programados en Casa Jalisco*100	Este indicador mide el contribuir con la eficiente gestión del Gobierno del Estado de Jalisco	Estratégico /	100.00	101.00
			Eficacia /	% Avance de la Meta	Semáforo
			Mensual /	101.00	ÓPTIMO
			Estatal /	Unidad de medida: Porcentaje	
			Ascendente /	Parámetros: 85 (rojo), 95 (amarillo), 130 (verde)	

Nivel	Propósito	Resumen Narrativo	Agenda del gobernador en las instalaciones de Casa Jalisco cumplida de manera exitosa en su totalidad		
Denominación del Indicador	Método de cálculo	Definición del Indicador	Tipo/Dimensión/Frecuencia / Cobertura/Sentido	Valor Programado	Avance de la Meta
Porcentaje de eficiencia en atención a eventos del Ejecutivo	Apoyos realizados a los compromisos del Ejecutivo/apoyos solicitados	Este indicador mide que la Agenda del gobernador en las instalaciones de Casa Jalisco se cumple de manera exitosa en su totalidad	Estratégico /	100.00	101.00
			Eficacia /	% Avance de la Meta	Semáforo
			Mensual /	101.00	ÓPTIMO
			Estatal /	Unidad de medida: Porcentaje	
			Ascendente /	Parámetros: 85 (rojo), 95 (amarillo), 130 (verde)	

Nivel	Componente	Resumen Narrativo	A3 Mantenimiento preventivo y correctivo realizado a instalaciones, equipo de trabajo y operación de Casa Jalisco		
Denominación del Indicador	Método de cálculo	Definición del Indicador	Tipo/Dimensión/Frecuencia / Cobertura/Sentido	Valor Programado	Avance de la Meta
Porcentaje de eficiencia en el cumplimiento del programa de mantenimiento preventivo	Actividades de mantenimiento realizadas/actividades de mantenimiento programadas	Este indicador mide el mantenimiento preventivo y correctivo a instalaciones, equipo de trabajo y operación de casa Jalisco	Gestión /	100.00	100.00
			Eficacia /	% Avance de la Meta	Semáforo
			Mensual /	100.00	ÓPTIMO
			Estatal /	Unidad de medida: Porcentaje	
			Ascendente /	Parámetros: 85 (rojo), 95 (amarillo), 130 (verde)	

¹ Avances físicos y financieros preliminares a la Cuenta Pública para el ejercicio fiscal 2017.

Nivel	Componente	Resumen Narrativo	A2 Gabinete apoyado en audiencias, reuniones y eventos en Casa Jalisco previamente autorizados			
Denominación del Indicador	Método de cálculo	Definición del Indicador	Tipo/Dimensión/Frecuencia /Cobertura/Sentido	Valor Programado	Avance de la Meta	
Porcentaje de eficiencia en atención a eventos del Gabinete.	Apoyos realizados al Gabinete/apoyos solicitados.	Este indicador mide el apoyo al Gabinete en audiencias, reuniones y eventos en Casa Jalisco previamente autorizados	Gestión / Eficacia / Mensual / Estatad / Ascendente /	100.00 % Avance de la Meta 101.00	101.00 Semáforo ÓPTIMO	
				Unidad de medida	Porcentaje	
				Parámetros		
				85	95 130	

Nivel	Componente	Resumen Narrativo	A1 Agenda del Gobernador en Casa Jalisco atendida			
Denominación del Indicador	Método de cálculo	Definición del Indicador	Tipo/Dimensión/Frecuencia /Cobertura/Sentido	Valor Programado	Avance de la Meta	
Porcentaje de eficiencia en el cumplimiento de la Agenda	Eventos realizados/eventos programados en Casa Jalisco*100	Este indicador mide que la Agenda del Gobernador en Casa Jalisco es atendida	Gestión / Eficacia / Mensual / Estatad / Ascendente /	100.00 % Avance de la Meta 100.00	100.00 Semáforo ÓPTIMO	
				Unidad de medida	Porcentaje	
				Parámetros		
				85	95 130	

Nombre del Programa Presupuestario: **Coordinación de Giras y Realización de eventos en los que participa el C. Gobernador**

Avance Financiero Ejercido \$17,306,304.33

Nivel	Fin	Resumen Narrativo	Contribuir a conformar un gobierno cercano y transparente, a través de que las actividades en las que participa el C. Gobernador se realicen de acuerdo al protocolo y a los programas previamente establecidos.			
Denominación del Indicador	Método de cálculo	Definición del Indicador	Tipo/Dimensión/Frecuencia /Cobertura/Sentido	Valor Programado	Avance de la Meta	
Porcentaje de avance en la consolidación de los dos componentes de giras y eventos.	(Porcentaje de avance de Giras y eventos + Porcentaje de avance de anfitrión)/2	Este indicador mide el contribuir con un gobierno cercano, transparente y honesto	Estratégico / Eficacia / Mensual / Estatad / Ascendente /	100.00 % Avance de la Meta 98.00	98.00 Semáforo ÓPTIMO	
				Unidad de medida	Porcentaje	
				Parámetros		
				80.01	90.01 130	

Nivel	Propósito	Resumen Narrativo	Las giras y eventos del titular del Poder Ejecutivo del Estado, se realizan de acuerdo a lo programado.			
Denominación del Indicador	Método de cálculo	Definición del Indicador	Tipo/Dimensión/Frecuencia /Cobertura/Sentido	Valor Programado	Avance de la Meta	
Porcentaje de avance de las giras y eventos realizados.	(Número de giras y eventos efectuadas/Número de giras y eventos programadas)*100	Este indicador mide las giras y eventos del titular del Poder Ejecutivo del Estado, se realizan de acuerdo a lo programado.	Estratégico / Eficacia / Mensual / Estatad / Ascendente /	100.00 % Avance de la Meta 100.00	100.00 Semáforo ÓPTIMO	
				Unidad de medida	Porcentaje	
				Parámetros		
				80.01	90.01 130	

¹ Avances físicos y financieros preliminares a la Cuenta Pública para el ejercicio fiscal 2017.

Nivel	Componente	Resumen Narrativo	A2 Eventos coordinados con participación del Ejecutivo Estatal o representación del mismo		
Denominación del Indicador	Método de cálculo	Definición del Indicador	Tipo/Dimensión/Frecuencia / Cobertura/Sentido	Valor Programado	Avance de la Meta
Porcentaje de Invitados del Estado de Jalisco, atendidos.	(Número de invitados/invitados atendidos)*100	Este indicador mide la Anfitrionía a invitados del Estado de Jalisco.	Gestión / Eficacia / Mensual / Estatal / Ascendente /	100.00 % Avance de la Meta 98.00	98.00 Semáforo ÓPTIMO
Unidad de medida				Porcentaje	
Parámetros				80	90 130

Nivel	Componente	Resumen Narrativo	A1 Giras y eventos coordinadas y atendidas con participación del titular del Poder Ejecutivo del Estado		
Denominación del Indicador	Método de cálculo	Definición del Indicador	Tipo/Dimensión/Frecuencia / Cobertura/Sentido	Valor Programado	Avance de la Meta
Porcentaje de giras y eventos del Ejecutivo, coordinadas y atendidas.	(Número de giras y eventos efectuadas/Número de giras y eventos programadas)*100	Este indicador mide las giras y eventos con participación del titular del Poder Ejecutivo del Estado, coordinadas y atendidas.	Gestión / Eficacia / Mensual / Estatal / Ascendente /	100.00 % Avance de la Meta 101.00	101.00 Semáforo ÓPTIMO
Unidad de medida				Porcentaje	
Parámetros				80.01	90.01 130

Nombre del Programa Presupuestario: **Soporte Administrativo al Despacho del C. Gobernador y a las Unidades Administrativas de Apoyo**

Avance Financiero Ejercido \$32,842,185.03

Nivel	Fin	Resumen Narrativo	Contribuir en la conducción de un gobierno honesto, cercano y transparente, mediante la eficiente administración de los recursos humanos, financieros, materiales y tecnológicos.		
Denominación del Indicador	Método de cálculo	Definición del Indicador	Tipo/Dimensión/Frecuencia / Cobertura/Sentido	Valor Programado	Avance de la Meta
Porcentaje de solicitudes de requerimientos atendidos en relación a las solicitadas	(Número de solicitudes atendidas/número de solicitudes recibidas)*100	Este indicador mide el contribuir en la conducción de un gobierno honesto, cercano y transparente	Estratégico / Eficacia / Mensual / Estatal / Ascendente /	100.00 % Avance de la Meta 99.00	99.00 Semáforo ÓPTIMO
Unidad de medida				Porcentaje	
Parámetros				85.01	95.01 130

Nivel	Propósito	Resumen Narrativo	El Despacho del C. Gobernador y las Unidades Administrativas de Apoyo, cuentan con los recursos humanos, materiales y financieros para el adecuado cumplimiento de sus funciones.		
Denominación del Indicador	Método de cálculo	Definición del Indicador	Tipo/Dimensión/Frecuencia / Cobertura/Sentido	Valor Programado	Avance de la Meta
Porcentaje de Solicitudes gestionadas oportunamente	(Número de solicitudes atendidas/número de solicitudes recibidas)*100	Este indicador mide que el Despacho del C. Gobernador y las Unidades Administrativas de apoyo, cuentan con los recursos humanos, materiales y financieros para el adecuado cumplimiento de sus funciones.	Estratégico / Eficacia / Mensual / Estatal / Ascendente /	100.00 % Avance de la Meta 100.00	100.00 Semáforo ÓPTIMO
Unidad de medida				Porcentaje	
Parámetros				60	75 130

¹ Avances físicos y financieros preliminares a la Cuenta Pública para el ejercicio fiscal 2017.

Nivel	Componente	Resumen Narrativo	A1 Personal con capacitación especializada adscrito a las Unidades Administrativas de Apoyo			
Denominación del Indicador	Método de cálculo	Definición del Indicador	Tipo/Dimensión/Frecuencia /Cobertura/Sentido	Valor Programado	Avance de la Meta	
Porcentaje de personal con capacitación especializada	(Sumatoria del personal que recibió capacitación especializada programado/ Sumatoria del personal que recibió capacitación especializada solicitado)*100	Este indicador mide el personal con capacitación Especializada, adscrito a las Unidades Administrativas de apoyo	Gestión /	100.00	99.00	
			Eficacia /	% Avance de la Meta	Semáforo	
			Mensual /	99.00	ÓPTIMO	
			Estatad /	Unidad de medida	Porcentaje	
			Ascendente /	Parámetros		30 70 130

Nivel	Componente	Resumen Narrativo	A5 Solicitudes atendidas de las UAA, de recursos para servidores públicos y pago a proveedores.			
Denominación del Indicador	Método de cálculo	Definición del Indicador	Tipo/Dimensión/Frecuencia /Cobertura/Sentido	Valor Programado	Avance de la Meta	
Porcentaje de Solicitudes Atendidas	(Número de Solicitudes Presentadas para Recursos/Contra Recibos Emitidos por Solicitud de Recursos)*100	Este indicador mide las solicitudes atendidas de las UAA, de recursos para servidores públicos y pago a proveedores	Gestión /	100.00	99.00	
			Eficacia /	% Avance de la Meta	Semáforo	
			Mensual /	99.00	ÓPTIMO	
			Estatad /	Unidad de medida	Porcentaje	
			Ascendente /	Parámetros		85 95 130

Nivel	Componente	Resumen Narrativo	A2 Servicios de Mantenimiento realizados a Bienes Inmuebles			
Denominación del Indicador	Método de cálculo	Definición del Indicador	Tipo/Dimensión/Frecuencia /Cobertura/Sentido	Valor Programado	Avance de la Meta	
Porcentaje de Solicitudes atendidas y/o reportes de supervisión	(Ordenes de servicio de mantenimiento de bienes inmuebles realizadas/Solicitudes de servicios de mantenimiento de bienes inmuebles)*100	Este indicador mide los servicios de mantenimiento realizados a Bienes Inmuebles	Gestión /	100.00	97.00	
			Eficacia /	% Avance de la Meta	Semáforo	
			Mensual /	97.00	ÓPTIMO	
			Estatad /	Unidad de medida	Porcentaje	
			Ascendente /	Parámetros		85.01 95.01 130

Nivel	Componente	Resumen Narrativo	A4 Solicitudes de bienes y servicios atendidas para las UAA, para atención directa en la dirección administrativa o a través de la Subsecretaría de Administración			
Denominación del Indicador	Método de cálculo	Definición del Indicador	Tipo/Dimensión/Frecuencia /Cobertura/Sentido	Valor Programado	Avance de la Meta	
Porcentaje de Solicitudes de Aprovisionamiento o al Almacén	(Solicitudes recibidas de bienes y Servicios para las UAA/Salidas de almacén de bienes para las UAA)*100	Este indicador mide la atención de solicitudes de bienes y servicios para las UAA, para atención directa en la Dirección Administrativa o a través de la Subsecretaría de administración.	Gestión /	100.00	99.00	
			Eficacia /	% Avance de la Meta	Semáforo	
			Mensual /	99.00	ÓPTIMO	
			Estatad /	Unidad de medida	Porcentaje	
			Ascendente /	Parámetros		85 95 130

¹ Avances físicos y financieros preliminares a la Cuenta Pública para el ejercicio fiscal 2017.

Nivel	Componente	Resumen Narrativo	A3 Servicios de Mantenimiento realizados a Unidades Vehiculares		
Denominación del Indicador	Método de cálculo	Definición del Indicador	Tipo/Dimensión/Frecuencia / Cobertura/Sentido	Valor Programado	Avance de la Meta
Porcentaje de Solicitudes de Mantenimiento vehicular Atendidas	(servicios de mantenimiento realizados/Solicitudes de mantenimiento de vehículos)*100	Este indicador mide los servicios de mantenimiento realizados a Unidades Vehiculares	Gestión /	100.00	98.00
			Eficacia /	% Avance de la Meta	Semáforo
			Mensual /	98.00	ÓPTIMO
			Estatal /	Unidad de medida	Porcentaje
			Ascendente /	Parámetros	85.01 95.01 130

Nombre del Programa Presupuestario: **Vínculo entre Sociedad y Gobierno de Estado de Jalisco**

Avance Financiero Ejercido

Nivel	Fin	Resumen Narrativo	Contribuir a realizar una gestión de gobierno cercana, transparente e incluyente entre el titular del Poder Ejecutivo y la Ciudadanía.		
Denominación del Indicador	Método de cálculo	Definición del Indicador	Tipo/Dimensión/Frecuencia / Cobertura/Sentido	Valor Programado	Avance de la Meta
Porcentaje de avance en la consolidación de los dos componentes de la dirección de Relaciones Publicas.	(Porcentaje de avance del componente 1 +porcentaje de avance del componente 2)/2	Este indicador mide el contribuir a realizar una gestión de gobierno cercana, transparente e incluyente entre el titular del Poder Ejecutivo y la Ciudadanía.	Estratégico /	100.00	100.00
			Eficacia /	% Avance de la Meta	Semáforo
			Mensual /	100.00	ÓPTIMO
			Estatal /	Unidad de medida	Porcentaje
			Ascendente /	Parámetros	80 90 130

Nivel	Propósito	Resumen Narrativo	La sociedad y el gobierno del Estado de Jalisco mantienen ejercicios de vinculación constantes que permiten consolidar sus relaciones de largo plazo.		
Denominación del Indicador	Método de cálculo	Definición del Indicador	Tipo/Dimensión/Frecuencia / Cobertura/Sentido	Valor Programado	Avance de la Meta
Porcentaje de fortalecimiento de vínculos entre gobierno y la sociedad en general.	(Acciones de vinculación entre sociedad y gobierno realizadas/Acciones de vinculación entre sociedad y gobierno programadas)*100	Este indicador mide el fortalecimiento de vínculos con el gobierno y sociedad en general.	Estratégico /	100.00	101.00
			Eficacia /	% Avance de la Meta	Semáforo
			Mensual /	101.00	ÓPTIMO
			Estatal /	Unidad de medida	Porcentaje
			Ascendente /	Parámetros	80.01 90.01 130

Nivel	Componente	Resumen Narrativo	A1 Eventos coordinados con participación del Ejecutivo Estatal o representación del mismo		
Denominación del Indicador	Método de cálculo	Definición del Indicador	Tipo/Dimensión/Frecuencia / Cobertura/Sentido	Valor Programado	Avance de la Meta
Porcentaje de eventos del Ejecutivo Estatal, atendidos.	(Número de eventos realizados/eventos con asistencia del Ejecutivo o representación)*100	Este indicador mide la coordinación de los eventos con participación del Ejecutivo Estatal o representación del mismo.	Gestión /	100.00	100.00
			Eficacia /	% Avance de la Meta	Semáforo
			Mensual /	100.00	ÓPTIMO
			Estatal /	Unidad de medida	Porcentaje
			Ascendente /	Parámetros	80 90 130

¹ Avances físicos y financieros preliminares a la Cuenta Pública para el ejercicio fiscal 2017.

Nivel	Componente	Resumen Narrativo	A2 Relaciones Públicas fortalecidas del Estado de Jalisco		
Denominación del Indicador	Método de cálculo	Definición del Indicador	Tipo/Dimensión/Frecuencia / Cobertura/Sentido	Valor Programado	Avance de la Meta
Número de instituciones o personalidades atendidas.	(Instituciones o personalidades atendidos/Instituciones o personalidades con los que se estrecharon vínculos)*100	Este indicador mide el fortalecimiento de Relaciones Públicas del Estado de Jalisco.	Gestión / Eficacia / Mensual / Estatal / Ascendente /	100.00 % Avance de la Meta 100.00 Unidad de medida: Porcentaje	100.00 Semáforo ÓPTIMO Parámetros: 80, 90, 130

Nombre del Programa Presupuestario: **Representación del Gobierno de Jalisco en el D.F.**

Avance Financiero Ejercido \$3,529,795.91

Nivel	Fin	Resumen Narrativo	Contribuir a fortalecer las Relaciones Gubernamentales que fomenten el desarrollo del Estado		
Denominación del Indicador	Método de cálculo	Definición del Indicador	Tipo/Dimensión/Frecuencia / Cobertura/Sentido	Valor Programado	Avance de la Meta
Porcentaje de solicitudes atendidas	(solicitudes atendidas en RGJDF/número de solicitudes recibidas en RGJDF)*100	Este indicador mide el contribuir en las Relaciones Gubernamentales que fomenten el desarrollo del Estado	Estratégico / Eficacia / Mensual / Regional / Ascendente /	100.00 % Avance de la Meta 99.00 Unidad de medida: Porcentaje	99.00 Semáforo ÓPTIMO Parámetros: 85.01, 95.01, 130

Nivel	Propósito	Resumen Narrativo	El Estado de Jalisco cuenta con presencia y proyección en el ámbito nacional e internacional.		
Denominación del Indicador	Método de cálculo	Definición del Indicador	Tipo/Dimensión/Frecuencia / Cobertura/Sentido	Valor Programado	Avance de la Meta
Porcentaje de solicitudes atendidas	(solicitudes atendidas en RGJDF/número de solicitudes recibidas en RGJDF)*100	Este indicador mide la atención al Ejecutivo y Secretarios, Dependencias y/o Entidades, en sus compromisos en la Ciudad de México	Estratégico / Eficacia / Mensual / Regional / Ascendente /	100.00 % Avance de la Meta 100.00 Unidad de medida: Porcentaje	100.00 Semáforo ÓPTIMO Parámetros: 85.01, 95.01, 130

Nivel	Componente	Resumen Narrativo	A3 Ciudadanos atendidos en la representación de Jalisco en la CDMX		
Denominación del Indicador	Método de cálculo	Definición del Indicador	Tipo/Dimensión/Frecuencia / Cobertura/Sentido	Valor Programado	Avance de la Meta
Porcentaje de Ciudadanos Atendidos	(ciudadanos atendidos en RGJDF/ciudadanos que realizaron alguna solicitud en RGJDF)*100	Este indicador mide la atención a ciudadanos	Gestión / Eficacia / Mensual / Regional / Ascendente /	100.00 % Avance de la Meta 99.00 Unidad de medida: Porcentaje	99.00 Semáforo ÓPTIMO Parámetros: 85.01, 95.01, 130

¹ Avances físicos y financieros preliminares a la Cuenta Pública para el ejercicio fiscal 2017.

Nivel **Componente** Resumen Narrativo A1 Solicitudes atendidas del ejecutivo y secretarios, dependencias y/o entidades, en sus compromisos en la Ciudad de México

Denominación del Indicador	Método de cálculo	Definición del Indicador	Tipo/Dimensión/Frecuencia /Cobertura/Sentido	Valor Programado	Avance de la Meta
Porcentaje de solicitudes atendidas del Ejecutivo	(solicitudes atendidas en RGJDF atención al ejecutivo/número de solicitudes recibidas del Ejecutivo en RGJDF)*100	Este indicador mide el coordinar la logística del Ejecutivo en sus compromisos en la Ciudad de México	Gestión / Eficacia / Mensual / Regional / Ascendente /	100.00 % Avance de la Meta 100.00	100.00 Semáforo ÓPTIMO
Unidad de medida				Porcentaje	
Parámetros				<input type="checkbox"/> 85.01 <input type="checkbox"/> 95.01 <input checked="" type="checkbox"/> 130	

Nivel **Componente** Resumen Narrativo A2 Gestiones realizadas para el gobierno del estado de Jalisco en la CDMX

Denominación del Indicador	Método de cálculo	Definición del Indicador	Tipo/Dimensión/Frecuencia /Cobertura/Sentido	Valor Programado	Avance de la Meta
Porcentaje de Gestiones realizadas en el D.F.	(Gestiones realizadas en el D.F./Gestiones solicitadas en RGJDF)*100	Este indicador mide las gestiones realizadas para el Gobierno del Estado de Jalisco, en el D.F.	Gestión / Eficacia / Mensual / Regional / Ascendente /	100.00 % Avance de la Meta 99.00	99.00 Semáforo ÓPTIMO
Unidad de medida				Porcentaje	
Parámetros				<input type="checkbox"/> 85.01 <input type="checkbox"/> 95.01 <input checked="" type="checkbox"/> 130	

Nivel **Componente** Resumen Narrativo A4 Mantenimiento de bienes muebles e inmuebles realizado de las oficinas de la representación

Denominación del Indicador	Método de cálculo	Definición del Indicador	Tipo/Dimensión/Frecuencia /Cobertura/Sentido	Valor Programado	Avance de la Meta
Porcentaje de Mantenimiento	(Mantenimientos realizados en RGJDF/mantenimiento requeridos en RGJDF)*100	Este indicador mide el mantenimiento de Bienes Muebles e Inmuebles de las oficinas de la representación	Gestión / Eficacia / Mensual / Regional / Ascendente /	100.00 % Avance de la Meta 100.00	100.00 Semáforo ÓPTIMO
Unidad de medida				Porcentaje	
Parámetros				<input type="checkbox"/> 85.01 <input type="checkbox"/> 95.01 <input checked="" type="checkbox"/> 130	

Nombre del Programa Presupuestario: **Administración del Equipo Aéreo**

Avance Financiero Ejercido \$22,532,093.37

Nivel **Fin** Resumen Narrativo Contribuir con la conducción de un gobierno honesto, cercano y transparente mediante el cumplimiento de acciones que resguarden la seguridad e integridad de los traslados aéreos del Ejecutivo Estatal.

Denominación del Indicador	Método de cálculo	Definición del Indicador	Tipo/Dimensión/Frecuencia /Cobertura/Sentido	Valor Programado	Avance de la Meta
Porcentaje de solicitudes de requerimientos de traslado aéreo del titular del Ejecutivo	Número de solicitudes atendidas/número de solicitudes recibidas*100	Este indicador mide el contribuir con la conducción de un gobierno honesto, cercano y transparente	Estratégico / Eficacia / Mensual / Estatad / Ascendente /	100.00 % Avance de la Meta 100.00	100.00 Semáforo ÓPTIMO
Unidad de medida				Porcentaje	
Parámetros				<input type="checkbox"/> 85.01 <input type="checkbox"/> 95.01 <input checked="" type="checkbox"/> 130	

¹ Avances físicos y financieros preliminares a la Cuenta Pública para el ejercicio fiscal 2017.

Nivel **Propósito** Resumen Narrativo Que el titular del Ejecutivo cuente con el equipo aéreo en perfectas condiciones para el cumplimiento de sus funciones

Denominación del Indicador	Método de cálculo	Definición del Indicador	Tipo/Dimensión/Frecuencia /Cobertura/Sentido	Valor Programado	Avance de la Meta
Porcentaje de solicitudes de requerimientos de traslado aéreo del titular del Ejecutivo en aeronaves del Poder Ejecutivo	Número de solicitudes atendidas/número de solicitudes recibidas*100	Este indicador mide que el titular del Ejecutivo cuente con el equipo aéreo en perfectas condiciones para el cumplimiento de sus funciones	Estratégico / Eficacia / Mensual / Estatad / Ascendente /	100.00 % Avance de la Meta 100.00	100.00 Semáforo ÓPTIMO
Unidad de medida				Porcentaje	
Parámetros				85.01	95.01 130

Nivel **Componente** Resumen Narrativo A2 Apoyo brindado a las actividades de seguridad y logística, para garantizar la seguridad del ejecutivo estatal

Denominación del Indicador	Método de cálculo	Definición del Indicador	Tipo/Dimensión/Frecuencia /Cobertura/Sentido	Valor Programado	Avance de la Meta
Porcentaje de giras realizadas por el C. Gobernador	Sumatoria de giras realizadas por el C. Gobernador	Este indicador mide el apoyo brindado a las actividades de seguridad y logística, para garantizar la integridad del Ejecutivo Estatal.	Gestión / Eficacia / Mensual / Estatad / Ascendente /	100.00 % Avance de la Meta 100.00	100.00 Semáforo ÓPTIMO
Unidad de medida				Porcentaje	
Parámetros				95	98 130

Nivel **Componente** Resumen Narrativo A1 Traslados aéreos efectuados

Denominación del Indicador	Método de cálculo	Definición del Indicador	Tipo/Dimensión/Frecuencia /Cobertura/Sentido	Valor Programado	Avance de la Meta
Porcentaje de Traslados efectuados	Servicios de traslados requeridos /servicios de traslado otorgados *100	Este indicador mide el Traslado y apoyo aéreo del Estado	Gestión / Eficacia / Mensual / Estatad / Ascendente /	100.00 % Avance de la Meta 100.00	100.00 Semáforo ÓPTIMO
Unidad de medida				Porcentaje	
Parámetros				85	95 130

Unidad Responsable Deuda Pública

Nombre del Programa Presupuestario: **Deuda Pública del Gobierno del Estado de Jalisco**

Avance Financiero Ejercido \$2,097,110,541.87

Nivel **Propósito** Resumen Narrativo El Estado administra y maneja la deuda pública, así como los adeudos de ejercicios fiscales anteriores, atendiendo las obligaciones de pago que se generen.

Denominación del Indicador	Método de cálculo	Definición del Indicador	Tipo/Dimensión/Frecuencia /Cobertura/Sentido	Valor Programado	Avance de la Meta
Calidad Crediticia de las Finanzas Públicas	Calificación Crediticia publicada a escala de Moody's, y Fitch Ratings	Este indicador muestra el nivel de calificación crediticia de las finanzas públicas de Jalisco. Son considerados 21 niveles (1= mejor, 21= peor) de calificación homologados para las 4 calificadoras autorizadas	Estratégico / Eficacia / Anual / Estatad / Descendente /	5.00 % Avance de la Meta 120.00	6.00 Semáforo MEJORABLE
Unidad de medida				Nivel	
Parámetros				122.01	100.01 0

¹ Avances físicos y financieros preliminares a la Cuenta Pública para el ejercicio fiscal 2017.

Nivel	Componente	Resumen Narrativo	01 Pagos de la Deuda Pública, proyectados y realizados en tiempo y forma		
Denominación del Indicador	Método de cálculo	Definición del Indicador	Tipo/Dimensión/Frecuencia / Cobertura/Sentido	Valor Programado	Avance de la Meta
Porcentaje del Presupuesto inicial destinado al pago de la deuda respecto al ejercido	(Presupuesto ejercido/Presupuesto inicial)*100	Este indicador mide el porcentaje del Presupuesto inicial destinado al pago de la deuda respecto al ejercido	Gestión / Economía / Mensual / Estatad / Ascendente /	100.00 % Avance de la Meta 100.00	100.00 Semáforo ÓPTIMO
Unidad de medida				Porcentaje	
Parámetros				59.99	79.99 130

Unidad Responsable Participaciones

Nombre del Programa Presupuestario: **Participaciones a Municipios del Estado de Jalisco**

Avance Financiero Ejercido \$14,636,126,725.39

Nivel	Propósito	Resumen Narrativo	Las participaciones a municipios del estado por ingresos estatales y/o federales son cubiertas en tiempo y en forma.		
Denominación del Indicador	Método de cálculo	Definición del Indicador	Tipo/Dimensión/Frecuencia / Cobertura/Sentido	Valor Programado	Avance de la Meta
Porcentaje de Recursos erogados a los municipios dentro del tiempo determinado para ello	(Municipios con recursos erogados en el tiempo estipulado/125 municipios)*100	Es el Porcentaje de Recursos erogados y/o transferidos a los municipios del Estado de Jalisco dentro del tiempo determinado para ello en la normatividad vigente.	Estratégico / Eficacia / Semestral / Estatad / Ascendente /	100.00 % Avance de la Meta 100.00	100.00 Semáforo ÓPTIMO
Unidad de medida				Porcentaje	
Parámetros				59.99	79.99 130

Nivel	Componente	Resumen Narrativo	01 Participaciones del Estado de Jalisco, estimadas en los plazos y términos que señala la Ley		
Denominación del Indicador	Método de cálculo	Definición del Indicador	Tipo/Dimensión/Frecuencia / Cobertura/Sentido	Valor Programado	Avance de la Meta
Participaciones del Estado de Jalisco estimadas y publicadas	(Informe Proyección de Participaciones+Informe de Participaciones estimadas publicadas)	Este indicador mide la Publicación en el POEJ de las Participaciones Estatales, Federales y Aportaciones a los Municipios del Estado de Jalisco estimadas para el ejercicio Fiscal 2017 de conformidad con los lineamientos aplicables.	Gestión / Eficacia / Mensual / Estatad / Ascendente /	1.00 % Avance de la Meta 100.00	1.00 Semáforo ÓPTIMO
Unidad de medida				Publicación	
Parámetros				59.99	79.99 130

Nivel	Componente	Resumen Narrativo	02 Participaciones del Estado de Jalisco, transferidas en tiempo y en forma a los municipios del Estado		
Denominación del Indicador	Método de cálculo	Definición del Indicador	Tipo/Dimensión/Frecuencia / Cobertura/Sentido	Valor Programado	Avance de la Meta
Porcentaje de las participaciones transferidas	(Sumatoria de las participaciones estatales y federales transferidas/Sumatoria de las participaciones estatales y federales)*100	Es el porcentaje de las participaciones transferidas a los municipios del Estado de Jalisco en tiempo y en forma de acuerdo a la normatividad vigente.	Gestión / Eficacia / Mensual / Estatad / Ascendente /	100.00 % Avance de la Meta 100.00	100.00 Semáforo ÓPTIMO
Unidad de medida				Porcentaje	
Parámetros				59.99	79.99 130

¹ Avances físicos y financieros preliminares a la Cuenta Pública para el ejercicio fiscal 2017.

Unidad Responsable Aportaciones, Transferencias y Subsidios a Municipios

Nombre del Programa Presupuestario: **Fondo de Aportaciones para el Fortalecimiento de los Municipios (FORTAMUN)**

Avance Financiero Ejercido

Nivel **Componente** Resumen Narrativo 01 Transferencias de Recursos del FORTAMUN realizadas en tiempo y forma a los Municipios beneficiados del Estado

Denominación del Indicador	Método de cálculo	Definición del Indicador	Tipo/Dimensión/Frecuencia / Cobertura/Sentido	Valor Programado	Avance de la Meta
Total de Aportaciones transferidas a las instancias ejecutoras	(Sumatoria de las aportaciones estatales y federales transferidas/sumatoria de las aportaciones estatales y federales asignadas)*100	Este indicador muestra las aportaciones transferidas a los municipios del Estado de Jalisco	Estratégico / Eficacia / Anual / Estatal / Ascendente /	4,400,298,000.00 % Avance de la Meta 100.52	4,422,973,099.52 Semáforo ÓPTIMO
				Unidad de medida	Pesos
				Parámetros	
				<input type="checkbox"/> 59.99	<input type="checkbox"/> 79.99 <input checked="" type="checkbox"/> 130

Nombre del Programa Presupuestario: **Proyectos de Desarrollo Regional**

Avance Financiero Ejercido

Nivel **Componente** Resumen Narrativo 01 Transferencias de recursos realizadas del Fondo de Proyectos de Desarrollo Regional.

Denominación del Indicador	Método de cálculo	Definición del Indicador	Tipo/Dimensión/Frecuencia / Cobertura/Sentido	Valor Programado	Avance de la Meta
Recursos transferidos a las instancias ejecutoras de los proyectos de inversión	(Sumatoria de las aportaciones estatales y federales transferidas/sumatoria de las aportaciones estatales y federales asignadas)*100	Este indicador muestra el total de aportaciones transferidas a los municipios del Estado de Jalisco en tiempo y en forma de acuerdo a la normatividad vigente.	Estratégico / Eficacia / Anual / Estatal / Ascendente /	663,376,183.83 % Avance de la Meta 100.00	663,376,183.83 Semáforo ÓPTIMO
				Unidad de medida	Pesos
				Parámetros	
				<input type="checkbox"/> 59.99	<input type="checkbox"/> 79.99 <input checked="" type="checkbox"/> 130

Nombre del Programa Presupuestario: **Programas Regionales**

Avance Financiero Ejercido

Nivel **Componente** Resumen Narrativo 01 Transferencias de recursos del Fondo de Programas Regionales realizadas.

Denominación del Indicador	Método de cálculo	Definición del Indicador	Tipo/Dimensión/Frecuencia / Cobertura/Sentido	Valor Programado	Avance de la Meta
Recursos transferidos a las instancias ejecutoras de los proyectos de inversión	(Sumatoria de las aportaciones estatales y federales transferidas/sumatoria de las aportaciones estatales y federales asignadas)*100	El indicador muestra el total de las aportaciones transferidas a los municipios del Estado de Jalisco en tiempo y en forma de acuerdo a la normatividad vigente.	Estratégico / Eficacia / Anual / Estatal / Ascendente /	60,000,000.00 % Avance de la Meta 100.00	60,000,000.00 Semáforo ÓPTIMO
				Unidad de medida	Pesos
				Parámetros	
				<input type="checkbox"/> 59.99	<input type="checkbox"/> 79.99 <input checked="" type="checkbox"/> 130

Nombre del Programa Presupuestario: **Fondo para el Fortalecimiento de la Infraestructura Estatal y Municipal (FORTALECE)**

Avance Financiero Ejercido

¹ Avances físicos y financieros preliminares a la Cuenta Pública para el ejercicio fiscal 2017.

Nivel **Componente** Resumen Narrativo 01 Transferencias de recursos realizadas del Fondo para el Fortalecimiento de la Infraestructura Estatal y Municipal.

Denominación del Indicador	Método de cálculo	Definición del Indicador	Tipo/Dimensión/Frecuencia / Cobertura/Sentido	Valor Programado	Avance de la Meta
Recursos transferidos a las instancias ejecutoras de los proyectos de inversión	(Sumatoria de las aportaciones estatales y federales transferidas/sumatoria de las aportaciones estatales y federales asignadas)*100	Mide el Porcentaje de las aportaciones transferidas a los municipios del Estado de Jalisco en tiempo y en forma de acuerdo a la normatividad vigente.	Estratégico / Eficacia / Anual / Estatal / Ascendente /	508,954,093.57	416,457,370.37
				% Avance de la Meta	Semáforo
				81.83	ÓPTIMO
				Unidad de medida	Pesos
				Parámetros	
				59.99	79.99 130

¹ Avances físicos y financieros preliminares a la Cuenta Pública para el ejercicio fiscal 2017.

Nombre del Programa **Fortalecimiento Financiero para Impulsar la Inversión Pública en Jalisco**
 Presupuestario:

Avance Financiero Ejercido

Nivel **Componente** Resumen Narrativo

Denominación del Indicador	Método de cálculo	Definición del Indicador	Tipo/Dimensión/Frecuencia /Cobertura/Sentido	Valor Programado	Avance de la Meta
Transferencias de recursos realizadas para el desarrollo de obra pública en los municipios.	(Sumatoria de las aportaciones estatales y federales transferidas/sumatoria de las aportaciones estatales y federales asignadas)*100	Mide el Porcentaje de las aportaciones transferidas a los municipios del Estado de Jalisco en tiempo y en forma de acuerdo a la normatividad vigente.	Gestión /	46,518,678.11	46,518,678.11
			Eficacia /	% Avance de la Meta	Semáforo
			Anual /	100.00	ÓPTIMO
			Estatad /	Unidad de medida	Pesos
			Ascendente /	Parámetros	<input type="text" value="59.99"/> <input type="text" value="79.99"/> <input type="text" value="130"/>

Nivel **Componente** Resumen Narrativo

Denominación del Indicador	Método de cálculo	Definición del Indicador	Tipo/Dimensión/Frecuencia /Cobertura/Sentido	Valor Programado	Avance de la Meta
Recursos transferidos a las instancias ejecutoras de los proyectos de inversión	(Sumatoria de las aportaciones estatales y federales transferidas/sumatoria de las aportaciones estatales y federales asignadas)*100	Mide el Porcentaje de las aportaciones transferidas a los municipios del Estado de Jalisco en tiempo y en forma de acuerdo a la normatividad vigente.	Gestión /	764,924,431.70	764,924,431.70
			Eficacia /	% Avance de la Meta	Semáforo
			Anual /	100.00	ÓPTIMO
			Estatad /	Unidad de medida	Pesos
			Ascendente /	Parámetros	<input type="text" value="59.99"/> <input type="text" value="79.99"/> <input type="text" value="130"/>

¹ Avances físicos y financieros preliminares a la Cuenta Pública para el ejercicio fiscal 2017.

Tema Central Igualdad de género

Unidad Responsable Instituto Jalisciense de las Mujeres

Nombre del Programa Presupuestario: **Programa para la igualdad entre mujeres y hombres**

Avance Financiero Ejercido

Nivel **Fin** Resumen Narrativo Contribuir en la promoción de políticas públicas que atiendan la problemática de desigualdad a través de la difusión de una cultura de igualdad entre mujeres y hombres en el ámbito público y privado.

Denominación del Indicador	Método de cálculo	Definición del Indicador	Tipo/Dimensión/Frecuencia / Cobertura/Sentido	Valor Programado	Avance de la Meta
Porcentaje de acciones implementadas del Programa de Igualdad de Oportunidades entre Mujeres y Hombres del Estado de Jalisco.	Acciones estratégicas implementadas/Acciones programadas*100	Mide las acciones implementadas del Programa de Igualdad de Oportunidades entre Mujeres y Hombres del Estado de Jalisco.	Estratégico /	5.00	5.00
			Eficacia /	% Avance de la Meta	Semáforo
			Anual /	100.00	ÓPTIMO
			Estatad /	Unidad de medida	Acción
			Ascendente /	Parámetros	<input type="text" value="60.01"/> <input type="text" value="80.01"/> <input type="text" value="130"/>

Nivel **Propósito** Resumen Narrativo Las universidades, organismos de la sociedad civil, iniciativa privada y población abierta tienen acceso a la capacitación en temas de igualdad y perspectiva de género contribuyendo a una cultura igualitaria entre mujeres y hombres.

Denominación del Indicador	Método de cálculo	Definición del Indicador	Tipo/Dimensión/Frecuencia / Cobertura/Sentido	Valor Programado	Avance de la Meta
Porcentaje de grupos capacitados en materia de perspectiva e igualdad entre mujeres y hombres.	Grupos Capacitados/Grupos programados*100	Se refiere a los grupos capacitados en materia de perspectiva e igualdad entre mujeres y hombres.	Estratégico /	60.00	66.00
			Eficacia /	% Avance de la Meta	Semáforo
			Mensual /	110.00	ÓPTIMO
			Estatad /	Unidad de medida	Grupo
			Ascendente /	Parámetros	<input type="text" value="60.01"/> <input type="text" value="80.01"/> <input type="text" value="130"/>

Nivel **Componente** Resumen Narrativo B4 Actividades para la promoción de la igualdad entre mujeres y hombres realizadas

Denominación del Indicador	Método de cálculo	Definición del Indicador	Tipo/Dimensión/Frecuencia / Cobertura/Sentido	Valor Programado	Avance de la Meta
Número de actividades realizadas para la promoción de la igualdad entre mujeres y hombres	Número de acciones realizadas/Número de acciones programadas*100	Se refiere a las actividades realizadas para la promoción de la igualdad entre mujeres y hombres	Gestión /	24.00	24.00
			Eficacia /	% Avance de la Meta	Semáforo
			Mensual /	100.00	ÓPTIMO
			Estatad /	Unidad de medida	Acción
			Ascendente /	Parámetros	<input type="text" value="60.01"/> <input type="text" value="80.01"/> <input type="text" value="130"/>

¹ Avances físicos y financieros preliminares a la Cuenta Pública para el ejercicio fiscal 2017.

Nivel **Componente** Resumen Narrativo B1 Integrantes de universidades, organismos de la sociedad civil, iniciativa privada y población abierta capacitados en materia de igualdad y perspectiva de género

Denominación del Indicador	Método de cálculo	Definición del Indicador	Tipo/Dimensión/Frecuencia / Cobertura/Sentido	Valor Programado	Avance de la Meta
Número de personas capacitadas en materia de igualdad y perspectiva de género	Número de personas capacitadas/Número de personas programadas*100	Se refiere a las personas capacitadas en materia de igualdad y perspectiva de género	Gestión / Eficacia / Mensual / Estatad / Ascendente /	2,500.00 % Avance de la Meta 84.00 Unidad de medida: Persona Parámetros: 60.01, 80.01, 130	2,100.00 Semáforo ÓPTIMO

Nivel **Componente** Resumen Narrativo B2 Atenciones a través de ventanilla única de empleo proporcionadas

Denominación del Indicador	Método de cálculo	Definición del Indicador	Tipo/Dimensión/Frecuencia / Cobertura/Sentido	Valor Programado	Avance de la Meta
Número de mujeres y hombres atendidos en ventanilla única de empleo	Número de personas atendidas/Número de personas programadas*100	Se refiere a las mujeres y hombres atendidos en ventanilla única de empleo	Gestión / Eficacia / Mensual / Estatad / Ascendente /	1,500.00 % Avance de la Meta 94.47 Unidad de medida: Persona Parámetros: 60.01, 80.01, 130	1,417.00 Semáforo ÓPTIMO

Nivel **Componente** Resumen Narrativo B5 Acciones Realizadas del Programa Mujeres Avanzando

Denominación del Indicador	Método de cálculo	Definición del Indicador	Tipo/Dimensión/Frecuencia / Cobertura/Sentido	Valor Programado	Avance de la Meta
Número de gestiones realizadas para la instalación de Puntos Rosa	Número de gestiones realizadas/Número de gestiones programadas*100	Se refiere a las gestiones realizadas para la instalación de Puntos Rosa	Gestión / Eficacia / Mensual / Estatad / Ascendente /	50.00 % Avance de la Meta 108.00 Unidad de medida: Gestión Parámetros: 60.01, 80.01, 130	54.00 Semáforo ÓPTIMO

Nombre del Programa Presupuestario: **Programa para Incorporar la Transversalidad de la Perspectiva de Género en el Sector Público**

Avance Financiero Ejercido \$4,359,208.50

Nivel **Fin** Resumen Narrativo Contribuir a que contar con la perspectiva de género en el administración pública municipal y estatal, mediante la implementación de acciones estratégicas en la transversalización de la PEG .

Denominación del Indicador	Método de cálculo	Definición del Indicador	Tipo/Dimensión/Frecuencia / Cobertura/Sentido	Valor Programado	Avance de la Meta
Porcentaje de acciones estratégicas para la transversalización de la perspectiva de género en la APE y APM.	Acciones estratégicas implementadas/Acciones estratégicas programadas*100	Mide las acciones estratégicas implementadas para la transversalización de la perspectiva de género en la APE y APM.	Estratégico / Eficacia / Anual / Estatad / Ascendente /	3.00 % Avance de la Meta 133.33 Unidad de medida: Acción Parámetros: 60.01, 80.01, 130	4.00 Semáforo EN RIESGO

¹ Avances físicos y financieros preliminares a la Cuenta Pública para el ejercicio fiscal 2017.

Nivel **Propósito** Resumen Narrativo Las/los servidoras/es públicas/os tienen capacitación para el logro de la transversalización de la PEG en la administración pública estatal y municipal.

Denominación del Indicador	Método de cálculo	Definición del Indicador	Tipo/Dimensión/Frecuencia /Cobertura/Sentido	Valor Programado	Avance de la Meta
Porcentaje de servidores públicos profesionalizados en PEG.	Número de personas capacitadas/Número de personas programadas*100	Mide la cantidad de servidores públicos profesionalizados en PEG.	Estratégico / Eficacia / Semestral / Municipal / Ascendente /	40.00 % Avance de la Meta 87.50	35.00 Semáforo ÓPTIMO
Unidad de medida				Persona	
Parámetros				<input type="checkbox"/> 60 <input type="checkbox"/> 80 <input type="checkbox"/> 130	

Nivel **Componente** Resumen Narrativo B5 Acuerdos para la desagregación de información por sexo con dependencias y organismos de la administración pública estatal documentados

Denominación del Indicador	Método de cálculo	Definición del Indicador	Tipo/Dimensión/Frecuencia /Cobertura/Sentido	Valor Programado	Avance de la Meta
Número de acuerdos celebrados para la desagregación de información por sexo con dependencias y organismos de la administración pública estatal documentados	Número de acuerdos celebrados/Número de acuerdos programados*100	Se refiere a los acuerdos para la desagregación de información por sexo con dependencias y organismos de la administración pública estatal documentados	Gestión / Eficacia / Semestral / Estatad / Ascendente /	17.00 % Avance de la Meta 111.76	19.00 Semáforo ÓPTIMO
Unidad de medida				Acuerdo	
Parámetros				<input type="checkbox"/> 60.01 <input type="checkbox"/> 80.01 <input type="checkbox"/> 130	

Nivel **Componente** Resumen Narrativo B2 Instancias Municipales de las Mujeres fortalecidas.

Denominación del Indicador	Método de cálculo	Definición del Indicador	Tipo/Dimensión/Frecuencia /Cobertura/Sentido	Valor Programado	Avance de la Meta
Número de Instancias Municipales de las Mujeres fortalecidas a través de capacitaciones	Número de IMM capacitadas/Número de IMM programadas*100	Se refiere a las Instancias Municipales de las Mujeres Fortalecidas a través de capacitaciones	Gestión / Eficacia / Semestral / Estatad / Ascendente /	60.00 % Avance de la Meta 125.00	75.00 Semáforo ÓPTIMO
Unidad de medida				Instancia Municipal de las Mujeres	
Parámetros				<input type="checkbox"/> 60.01 <input type="checkbox"/> 80.01 <input type="checkbox"/> 130	

Nivel **Componente** Resumen Narrativo B3 Integrantes de la Administración Públicas Estatal y Municipal capacitados en materia de perspectiva e igualdad de género

Denominación del Indicador	Método de cálculo	Definición del Indicador	Tipo/Dimensión/Frecuencia /Cobertura/Sentido	Valor Programado	Avance de la Meta
Número de personas de la APE y APM capacitados/as en materia de perspectiva e igualdad de género	Número de personas de la APE y APM capacitadas/Número de personas de la APE y APM programadas*100	Se refiere al número de personas de la APE y APM capacitados/as en materia de perspectiva e igualdad de género	Gestión / Eficacia / Mensual / Estatad / Ascendente /	1,000.00 % Avance de la Meta 98.30	983.00 Semáforo ÓPTIMO
Unidad de medida				Persona	
Parámetros				<input type="checkbox"/> 60.01 <input type="checkbox"/> 80.01 <input type="checkbox"/> 130	

¹ Avances físicos y financieros preliminares a la Cuenta Pública para el ejercicio fiscal 2017.

Nivel **Componente** Resumen Narrativo B1 Reuniones de vinculación con diferentes sectores a través de redes de apoyo y mesas de trabajo realizadas

Denominación del Indicador	Método de cálculo	Definición del Indicador	Tipo/Dimensión/Frecuencia /Cobertura/Sentido	Valor Programado	Avance de la Meta
Número de reuniones realizadas a través de redes de apoyo y mesas interinstitucionales de trabajo	Número de reuniones realizadas/Número de reuniones programadas*100	Mide reuniones realizadas a través de redes de apoyo y mesas interinstitucionales de trabajo	Gestión /	10.00	11.00
			Eficacia /	% Avance de la Meta	Semáforo
			Mensual /	110.00	ÓPTIMO
			Estatad /	Unidad de medida	Reunión
			Ascendente /	Parámetros	60.01 80.01 130

Nivel **Componente** Resumen Narrativo B4 Unidades de Género en dependencias y Organismos del Sector Público instaladas

Denominación del Indicador	Método de cálculo	Definición del Indicador	Tipo/Dimensión/Frecuencia /Cobertura/Sentido	Valor Programado	Avance de la Meta
Número de Unidades de Género en dependencias y Organismos del Sector Público instaladas	Número unidades de género instaladas/Número unidades de género programadas*100	Se refiere a las Unidades de Género instaladas en dependencias y Organismos del Sector Público instaladas	Gestión /	17.00	19.00
			Eficacia /	% Avance de la Meta	Semáforo
			Semestral /	111.76	ÓPTIMO
			Estatad /	Unidad de medida	Unidad de género
			Ascendente /	Parámetros	60.01 80.01 130

Nombre del Programa Presupuestario: **Prevención y Atención de la Violencia contra las Mujeres**

Avance Financiero Ejercido \$18,646,635.52

Nivel **Fin** Resumen Narrativo Contribuir en la disminución de la violencia contra las mujeres y en una mejor calidad de vida de las mujeres a través de la prevención y atención de la violencia, así como concientizar, informar y sensibilizar a la ciudadanía sobre sus causas y efectos.

Denominación del Indicador	Método de cálculo	Definición del Indicador	Tipo/Dimensión/Frecuencia /Cobertura/Sentido	Valor Programado	Avance de la Meta
Porcentaje de Módulos para prevenir y atender la Violencia contra la mujeres instalados en el estado de Jalisco.	Módulos instalados/Módulos Programados*100	Mide los módulos instalados para la prevenir y atender la Violencia contra la mujeres instalados en el estado de Jalisco.	Estratégico /	12.00	13.00
			Eficacia /	% Avance de la Meta	Semáforo
			Anual /	108.33	ÓPTIMO
			Estatad /	Unidad de medida	Modulo
			Ascendente /	Parámetros	60.01 80.01 130

Nivel **Propósito** Resumen Narrativo Los sectores públicos, sociales y privados tienen actividades para ser sensibilizados, para la prevención de la violencia contra las mujeres y su eficiente atención.

Denominación del Indicador	Método de cálculo	Definición del Indicador	Tipo/Dimensión/Frecuencia /Cobertura/Sentido	Valor Programado	Avance de la Meta
Porcentaje de actividades para la sensibilización de la no violencia contra las mujeres y su atención.	Número de acciones realizadas/Número de acciones programadas*100	Mide las actividades para la sensibilización de la no violencia contra las mujeres y su atención.	Estratégico /	12.00	12.00
			Eficacia /	% Avance de la Meta	Semáforo
			Mensual /	100.00	ÓPTIMO
			Estatad /	Unidad de medida	Actividad
			Ascendente /	Parámetros	60.01 80.01 130

¹ Avances físicos y financieros preliminares a la Cuenta Pública para el ejercicio fiscal 2017.

Nivel **Componente** Resumen Narrativo B2 Acuerdos del Consejo Estatal para Prevenir, Atender y Erradicar la Violencia contra las Mujeres (CEPAEVIM) documentados

Denominación del Indicador	Método de cálculo	Definición del Indicador	Tipo/Dimensión/Frecuencia /Cobertura/Sentido	Valor Programado	Avance de la Meta
Número de acuerdos del Consejo Estatal para Prevenir, Atender y Erradicar la Violencia contra las Mujeres (CEPAEVIM) documentados	Número de acuerdos documentados/Número de acuerdos programados*100	Se refiere al número de acuerdos tomados y documentados por el Consejo Estatal para Prevenir, Atender y Erradicar la Violencia contra las Mujeres (CEPAEVIM)	Gestión /	6.00	3.00
			Eficacia /	% Avance de la Meta	Semáforo
			Semestral /	50.00	MEJORABLE
			Estatal /	Unidad de medida	Acuerdo
			Ascendente /	Parámetros	■ 49 ■ 80.01 ■ 130

Nivel **Componente** Resumen Narrativo B6 Actividades realizadas para el seguimiento de la declaratoria de Alerta de Violencia contra las Mujeres

Denominación del Indicador	Método de cálculo	Definición del Indicador	Tipo/Dimensión/Frecuencia /Cobertura/Sentido	Valor Programado	Avance de la Meta
Número de Acciones realizadas para la prevención de la violencia contra las mujeres	(Número de acciones realizadas/Número de acciones Programadas)*100	Mide el número acciones para la promoción de la prevención de la violencia contra la mujeres.	Gestión /	801.00	905.00
			Eficacia /	% Avance de la Meta	Semáforo
			Anual /	112.98	ÓPTIMO
			Estatal /	Unidad de medida	Acción
			Ascendente /	Parámetros	■ 50.01 ■ 80.01 ■ 130

Nivel **Componente** Resumen Narrativo B3 Actividades realizadas para la prevención de la violencia contra las mujeres

Denominación del Indicador	Método de cálculo	Definición del Indicador	Tipo/Dimensión/Frecuencia /Cobertura/Sentido	Valor Programado	Avance de la Meta
Número de actividades realizadas para la prevención de la violencia contra las mujeres	Número de acciones realizadas/Número de acciones programadas*100	Se refiere a las actividades realizadas para la prevención de la violencia contra las mujeres	Gestión /	20.00	20.00
			Eficacia /	% Avance de la Meta	Semáforo
			Mensual /	100.00	ÓPTIMO
			Estatal /	Unidad de medida	Acción
			Ascendente /	Parámetros	■ 60.01 ■ 80.01 ■ 130

Nivel **Componente** Resumen Narrativo B1 Atenciones a mujeres y hombres en situación de violencia otorgadas

Denominación del Indicador	Método de cálculo	Definición del Indicador	Tipo/Dimensión/Frecuencia /Cobertura/Sentido	Valor Programado	Avance de la Meta
Número de atenciones proporcionadas a mujeres y hombres en situación de violencia otorgadas	Número de atenciones otorgadas/Número de atenciones programadas*100	Mide el número de atenciones a mujeres y hombres en situación de violencia otorgadas	Gestión /	8,500.00	8,943.00
			Eficacia /	% Avance de la Meta	Semáforo
			Mensual /	105.21	ÓPTIMO
			Estatal /	Unidad de medida	Atención
			Ascendente /	Parámetros	■ 60.01 ■ 80.01 ■ 130

¹ Avances físicos y financieros preliminares a la Cuenta Pública para el ejercicio fiscal 2017.

Nivel **Componente** Resumen Narrativo B5 Integrantes de la administración pública estatal y/o municipal, capacitados para la prevención y/o atención de la no violencia contra las mujeres

Denominación del Indicador	Método de cálculo	Definición del Indicador	Tipo/Dimensión/Frecuencia / Cobertura/Sentido	Valor Programado	Avance de la Meta
Número de integrantes de la administración pública estatal y municipal, capacitados en materia de no violencia contra las mujeres	Número de personas capacitadas/Número de personas programadas*100	Se refiere a los integrantes de la administración pública estatal y municipal, capacitados en materia de no violencia contra las mujeres	Gestión /	1,500.00	1,350.00
			Eficacia /	% Avance de la Meta	Semáforo
			Mensual /	90.00	ÓPTIMO
			Estatal /	Unidad de medida	Persona
			Ascendente /	Parámetros	60.01 80.01 130

Nivel **Componente** Resumen Narrativo B4 Integrantes de universidades, organismos de la sociedad civil, iniciativa privada y población abierta capacitados en materia de no violencia contra las mujeres

Denominación del Indicador	Método de cálculo	Definición del Indicador	Tipo/Dimensión/Frecuencia / Cobertura/Sentido	Valor Programado	Avance de la Meta
Número de integrantes de universidades, organismos de la sociedad civil, iniciativa privada y población abierta capacitados/os, en materia de no violencia contra las mujeres	Número de personas capacitadas/Número de personas programadas*100	Se refiere a los integrantes de universidades, organismos de la sociedad civil, iniciativa privada y población abierta capacitados/os, en materia de no violencia contra las mujeres	Gestión /	1,500.00	1,210.00
			Eficacia /	% Avance de la Meta	Semáforo
			Mensual /	80.67	ÓPTIMO
			Estatal /	Unidad de medida	Persona
			Ascendente /	Parámetros	60.01 80.01 130

¹ Avances físicos y financieros preliminares a la Cuenta Pública para el ejercicio fiscal 2017.

Nombre del Programa Presupuestario: **Fortalecimiento Institucional en temas de igualdad y perspectiva de género**

Avance Financiero Ejercido

Nivel **Fin** Resumen Narrativo Contribuir en la promoción de políticas públicas que atiendan la problemática de las mujeres y a la difusión de una cultura de igualdad entre mujeres y hombres en el ámbito público como privado, a través de la inclusión de componentes en los presupuestos

Denominación del Indicador	Método de cálculo	Definición del Indicador	Tipo/Dimensión/Frecuencia /Cobertura/Sentido	Valor Programado	Avance de la Meta
Porcentaje de dependencias las cuales inician con un proceso de transversalización de presupuestos públicos	Número de Dependencias/Número de dependencias programadas*100	Mide las dependencias las cuales inician con un proceso de transversalización de presupuestos públicos	Estratégico / Eficacia / Semestral / Estatad / Ascendente /	10.00 % Avance de la Meta 90.00	9.00 Semáforo ÓPTIMO
Unidad de medida				Dependencia	
Parámetros				<input type="text" value="60.01"/> <input type="text" value="80.01"/> <input type="text" value="130"/>	

Nivel **Propósito** Resumen Narrativo Las universidades, municipios, organismos de la sociedad civil, iniciativa privada y población abierta que se capacitan en temas de igualdad y perspectiva de género, tienen la posibilidad de contribuir a una cultura igualitaria entre mujeres y hombres

Denominación del Indicador	Método de cálculo	Definición del Indicador	Tipo/Dimensión/Frecuencia /Cobertura/Sentido	Valor Programado	Avance de la Meta
Porcentaje de acciones enfocadas a la transversalización PEG, la igualdad entre mujeres y hombres y la no violencia contra las mujeres.	Número de acciones realizadas/Número de acciones programadas*100	Mide las de acciones enfocadas a la transversalización PEG, la igualdad entre mujeres y hombres y la no violencia contra las mujeres.	Estratégico / Eficacia / Mensual / Estatad / Ascendente /	30.00 % Avance de la Meta 86.67	26.00 Semáforo ÓPTIMO
Unidad de medida				Acción	
Parámetros				<input type="text" value="60.01"/> <input type="text" value="80.01"/> <input type="text" value="130"/>	

¹ Avances físicos y financieros preliminares a la Cuenta Pública para el ejercicio fiscal 2017.

Nivel **Componente** Resumen Narrativo B2 Proyectos federales para la transversalización de la Perspectiva de Género y la no violencia contra las mujeres gestionados

Denominación del Indicador	Método de cálculo	Definición del Indicador	Tipo/Dimensión/Frecuencia / Cobertura/Sentido	Valor Programado	Avance de la Meta
Número de proyectos federales gestionados para la transversalización de la PEG y la no violencia contra las mujeres	Número de proyectos federales gestionados/Número de proyectos federales programados*100	Mide el número de proyectos federales que se gestionan ante instancias federales	Gestión /	3.00	3.00
			Eficacia /	% Avance de la Meta	Semáforo
			Trimestral /	100.00	ÓPTIMO
			Estatad /	Unidad de medida	Proyecto
			Ascendente /	Parámetros	60.01 80.01 130

Nivel **Componente** Resumen Narrativo B1 Instancias municipales de las mujeres capacitadas para armonizar la normatividad en materia de igualdad y no violencia contra las mujeres

Denominación del Indicador	Método de cálculo	Definición del Indicador	Tipo/Dimensión/Frecuencia / Cobertura/Sentido	Valor Programado	Avance de la Meta
Número de Instancias Municipales de las Mujeres (IMM) capacitadas para armonizar la normatividad en materia de igualdad y no violencia contra las mujeres	Número de IMM capacitadas/Número de IMM programadas*100	Mide las IMM capacitadas para la armonización normativa	Gestión /	60.00	75.00
			Eficacia /	% Avance de la Meta	Semáforo
			Semestral /	125.00	ÓPTIMO
			Estatad /	Unidad de medida	Instancia Municipal de las Mujeres
			Ascendente /	Parámetros	60.01 80.01 130

Nivel **Componente** Resumen Narrativo 03 Informes sobre Recursos Humanos, Materiales y Financieros de los programas Federales, Estatales y Aportaciones Civiles realizados

Denominación del Indicador	Método de cálculo	Definición del Indicador	Tipo/Dimensión/Frecuencia / Cobertura/Sentido	Valor Programado	Avance de la Meta
Número de informes de RRHH, materiales y financieros de los programas federales, estatales y aportaciones civiles realizados	Número de informes realizados/Número de informes programados*100	Mide los informes realizados relacionados con la administración de recursos del IJM	Gestión /	36.00	36.00
			Eficacia /	% Avance de la Meta	Semáforo
			Mensual /	100.00	ÓPTIMO
			Estatad /	Unidad de medida	Informe
			Ascendente /	Parámetros	60.01 80.01 130

¹ Avances físicos y financieros preliminares a la Cuenta Pública para el ejercicio fiscal 2017.

Tema Central
Innovación

Unidad Responsable

Secretaría General de Gobierno

Nombre del Programa
Presupuestario:

Administración del sistema de firma electrónica

Avance Financiero

Ejercido

\$836,834.93

Nivel

Fin

Resumen
Narrativo

Contribuir a los procesos de digitalización y automatización de trámites y servicios en dependencias y organismos del Poder Ejecutivo, organismos descentralizados y entes autónomos que prestan a la ciudadanía mediante de la expedición de certificados

Denominación del Indicador	Método de cálculo	Definición del Indicador	Tipo/Dimensión/Frecuencia /Cobertura/Sentido	Valor Programado	Avance de la Meta
Porcentaje de aplicativos en las dependencias y organismos con firma electrónica avanzada	Número de funciones y servicios de las dependencias y organismos / número de funciones y servicios de las dependencias con firma electrónica avanzada*100	Mide el porcentaje de trámites con firma electrónica	Estratégico / Eficacia / Mensual / Estatad / Ascendente /	30.00 % Avance de la Meta 100.00	30.00 Semáforo ÓPTIMO
Unidad de medida				Porcentaje	
Parámetros				<input type="checkbox"/> 20 <input type="checkbox"/> 70 <input type="checkbox"/> 130	

Nivel

Propósito

Resumen
Narrativo

Las dependencias y organismos de los poderes ejecutivo, legislativo y judicial; organismos públicos descentralizados, entes autónomos y al menos 10 municipios de la entidad tienen asesoría en la digitalización de sus funciones y servicios

Denominación del Indicador	Método de cálculo	Definición del Indicador	Tipo/Dimensión/Frecuencia /Cobertura/Sentido	Valor Programado	Avance de la Meta
Porcentaje de aplicativos en los que se implementa firma electrónica avanzada.	(número de funciones y servicios que prestan las dependencias / número de aplicativos con firma electrónica avanzada)*100	Mide los aplicativos que cuentan con firma electrónica avanzada	Estratégico / Eficacia / Mensual / Estatad / Ascendente /	30.00 % Avance de la Meta 100.00	30.00 Semáforo ÓPTIMO
Unidad de medida				Porcentaje	
Parámetros				<input type="checkbox"/> 20 <input type="checkbox"/> 70 <input type="checkbox"/> 130	

Nivel

Componente

Resumen
Narrativo

L1 Aplicativos de firmado electrónico implementados vigentes

Denominación del Indicador	Método de cálculo	Definición del Indicador	Tipo/Dimensión/Frecuencia /Cobertura/Sentido	Valor Programado	Avance de la Meta
Porcentaje de funciones y servicios que se encuentran digitalizados y con el uso de firma electrónica avanzada.	Número de funciones y servicios proyectados para uso de firma electrónica avanzada/número de aplicativos digitalizados en los que se incorporó la firma electrónica avanzada*100	Mide los servicios de las dependencias con firma electrónica avanzada	Gestión / Eficacia / Mensual / Estatad / Ascendente /	30.00 % Avance de la Meta 100.00	30.00 Semáforo ÓPTIMO
Unidad de medida				Porcentaje	
Parámetros				<input type="checkbox"/> 20 <input type="checkbox"/> 70 <input type="checkbox"/> 130	

Unidad Responsable

Secretaría de Innovación, Ciencia y Tecnología

Nombre del Programa
Presupuestario:

Proyectos de Innovación, Empresarial y Social

Avance Financiero

Ejercido

\$11,616,232.55

¹ Avances físicos y financieros preliminares a la Cuenta Pública para el ejercicio fiscal 2017.

Nivel **Propósito** Resumen Narrativo Actores del ecosistema de innovación vinculados a través de mecanismos y espacios que promueven la cultura de innovación, el emprendimiento de alto impacto y el desarrollo tecnológico, empresarial y social.

Denominación del Indicador	Método de cálculo	Definición del Indicador	Tipo/Dimensión/Frecuencia / Cobertura/Sentido	Valor Programado	Avance de la Meta
Número de vinculaciones relevantes entre actores del ecosistema de innovación	(Vinculaciones relevantes entre actores del ecosistema de innovación concretadas/Total de vinculaciones relevantes entre actores del ecosistema de innovación programadas)*100	Mide el número de vinculaciones relevantes entre actores del ecosistema de innovación a través de plataformas, eventos y programas de vinculación.	Estratégico / Eficacia / Mensual / Estatad / Ascendente /	300.00 % Avance de la Meta 196.00	588.00 Semáforo EN RIESGO
Unidad de medida				Vinculación	
Parámetros				<input type="checkbox"/> 50 <input type="checkbox"/> 85.01 <input type="checkbox"/> 130	

Nivel **Componente** Resumen Narrativo C1 Soluciones innovadoras generadas para problemas públicos y sociales en conjunto con actores del ecosistema de innovación

Denominación del Indicador	Método de cálculo	Definición del Indicador	Tipo/Dimensión/Frecuencia / Cobertura/Sentido	Valor Programado	Avance de la Meta
Cantidad de proyectos innovadores identificados y/o apoyados	(Total de proyectos innovadores vinculados/Total de Proyectos innovadores vinculados programado)*100	Mide la cantidad de proyectos innovadores, ya sean startups, productos, servicios, políticas públicas, empresas, proyectos sin fines de lucro entre otros, identificados y/o apoyados entre los actores del ecosistema de innovación	Gestión / Eficacia / Anual / Estatad / Ascendente /	425.00 % Avance de la Meta 140.24	596.00 Semáforo EN RIESGO
Unidad de medida				Proyecto Innovadores	
Parámetros				<input type="checkbox"/> 75.01 <input type="checkbox"/> 85.01 <input type="checkbox"/> 130	

Se incluyó una nueva actividad en Epicentro llamado Ideatón, a través del cual se generaron 167 proyectos extra a los programados.

Nivel **Componente** Resumen Narrativo C3 Recomendaciones de política pública generadas por medio de estudios y seminarios

Denominación del Indicador	Método de cálculo	Definición del Indicador	Tipo/Dimensión/Frecuencia / Cobertura/Sentido	Valor Programado	Avance de la Meta
Número de recomendaciones para políticas públicas documentadas	(Número de recomendaciones para políticas públicas documentadas/Total de recomendaciones de políticas públicas documentadas programado)*100	Mide la cantidad de recomendaciones para la mejoría o desarrollo de políticas públicas de innovación, producto de los estudios y seminarios realizados.	Gestión / Eficacia / Anual / Estatad / Ascendente /	10.00 % Avance de la Meta 100.00	10.00 Semáforo ÓPTIMO
Unidad de medida				Recomendaciones	
Parámetros				<input type="checkbox"/> 75.01 <input type="checkbox"/> 85.01 <input type="checkbox"/> 130	

La realización del III Encuentro Latinoamericano de Innovación Social desde el Sector Público posibilitó la identificación de 45 mejores prácticas y productos de investigación sobre el tema que incluyen a recomendaciones de políticas públicas de innovació

Nombre del Programa **Conducción de la Política de Innovación, Ciencia y Tecnología.**
Presupuestario:

Avance Financiero Ejercido \$65,500,537.73

Nivel **Fin** Resumen Narrativo Contribuir a la disponibilidad y uso de Tecnologías de la Información en los hogares jaliscienses mediante políticas públicas consolidadas en Innovación, Ciencia y Tecnología en base a proyectos

Denominación del Indicador	Método de cálculo	Definición del Indicador	Tipo/Dimensión/Frecuencia / Cobertura/Sentido	Valor Programado	Avance de la Meta
Porcentaje de ciudadanos con acceso a Internet	(Sumatoria de Ciudadanos con acceso a internet/Población total)*100	Mide el porcentaje de ciudadanos que cuentan con acceso a Internet	Estratégico / Eficacia / Anual / Estatad / Ascendente /	69.20 % Avance de la Meta 100.00	69.20 Semáforo ÓPTIMO
Unidad de medida				Porcentaje	
Parámetros				<input type="checkbox"/> 50 <input type="checkbox"/> 80 <input type="checkbox"/> 130	

¹ Avances físicos y financieros preliminares a la Cuenta Pública para el ejercicio fiscal 2017.

Nivel **Propósito** Resumen Narrativo Los jaliscienses se benefician con políticas públicas consolidadas en Innovación, Ciencia y Tecnología en base a proyectos

Denominación del Indicador	Método de cálculo	Definición del Indicador	Tipo/Dimensión/Frecuencia / Cobertura/Sentido	Valor Programado	Avance de la Meta
Número de proyectos en innovación, ciencia y tecnología impulsados	Sumatoria de Proyectos de ICyT (Innovación, Ciencia y Tecnología) realizados/Sumatoria de Proyectos de ICyT (Innovación, Ciencia y Tecnología) programados *100	Mide el número de proyectos de Innovación, Ciencia y Tecnología impulsados por las políticas públicas de la Secretaría	Estratégico / Eficacia / Semestral / Estatad / Ascendente /	24.00 % Avance de la Meta 100.00	24.00 Semáforo ÓPTIMO
Unidad de medida				Proyecto	
Parámetros				<input type="checkbox"/> 50.01 <input type="checkbox"/> 80.01 <input checked="" type="checkbox"/> 130	

Nivel **Componente** Resumen Narrativo C2 Convenios y alianzas realizadas con actores del Ecosistema de Innovación y Emprendimiento

Denominación del Indicador	Método de cálculo	Definición del Indicador	Tipo/Dimensión/Frecuencia / Cobertura/Sentido	Valor Programado	Avance de la Meta
Número de alianzas con impacto tecnológico y de innovación concertadas	Sumatoria de Alianzas realizadas/Sumatoria de Alianzas programadas*100	Mide el número de alianzas generadas que reflejen un impacto en el ecosistema de innovación y emprendimiento	Gestión / Eficacia / Semestral / Estatad / Ascendente /	18.00 % Avance de la Meta 122.22	22.00 Semáforo ÓPTIMO
Unidad de medida				Alianza	
Parámetros				<input type="checkbox"/> 50.01 <input type="checkbox"/> 80.01 <input checked="" type="checkbox"/> 130	

Nivel **Componente** Resumen Narrativo C1 Proyectos ejecutados de la Estrategia Digital Jalisco

Denominación del Indicador	Método de cálculo	Definición del Indicador	Tipo/Dimensión/Frecuencia / Cobertura/Sentido	Valor Programado	Avance de la Meta
Número de proyectos generados	Sumatoria de Proyectos generados realizados/Sumatoria de Proyectos generados programados*100	Mide el número de proyectos generados dentro de la Estrategia Jalisco Digital	Gestión / Eficacia / Anual / Estatad / Ascendente /	10.00 % Avance de la Meta 80.00	8.00 Semáforo ÓPTIMO
Unidad de medida				Proyecto	
Parámetros				<input type="checkbox"/> 50.01 <input type="checkbox"/> 79 <input checked="" type="checkbox"/> 130	

Unidad Responsable Agencia de Energía del Estado de Jalisco

Nombre del Programa Presupuestario: **Desarrollo y ejecución de la política y estrategia energética del Estado**

Avance Financiero Ejercido \$6,000,000.00

Nivel **Fin** Resumen Narrativo Contribuir a la Sustentabilidad Energética el Estado, mediante la disminución de la dependencia energética del Estado

Denominación del Indicador	Método de cálculo	Definición del Indicador	Tipo/Dimensión/Frecuencia / Cobertura/Sentido	Valor Programado	Avance de la Meta
Convenios Nacionales e Internacionales	(Total de convenios celebrados/total de convenios proyectados)*100	Este indicador mide el total de convenios Nacionales e Internacionales	Estratégico / Eficacia / anual / Estatad / Ascendente /	3.00 % Avance de la Meta 88.67	2.66 Semáforo ÓPTIMO
Unidad de medida				Convenio	
Parámetros				<input type="checkbox"/> 50.01 <input type="checkbox"/> 75.01 <input checked="" type="checkbox"/> 130	

¹ Avances físicos y financieros preliminares a la Cuenta Pública para el ejercicio fiscal 2017.

Nivel **Propósito** Resumen Narrativo **Disminuir la dependencia energética del Gobierno del Estado**

Denominación del Indicador	Método de cálculo	Definición del Indicador	Tipo/Dimensión/Frecuencia / Cobertura/Sentido	Valor Programado	Avance de la Meta
Número de instituciones beneficiadas	(Sumatoria de instituciones beneficiadas/sumatoria de instituciones programadas)*100	Este indicador mide el número de instituciones beneficiadas	Estratégico / Eficacia / anual / Estatad / Ascendente /	20.00 % Avance de la Meta 70.00	14.00 Semáforo MEJORABLE
Unidad de medida				Institución	
Parámetros				■ 50.01 ■ 75.01 ■ 130	

Nivel **Componente** Resumen Narrativo **P1 Acciones de ahorro y eficiencia energética, realizadas**

Denominación del Indicador	Método de cálculo	Definición del Indicador	Tipo/Dimensión/Frecuencia / Cobertura/Sentido	Valor Programado	Avance de la Meta
Número de acciones de ahorro y eficiencia energética	(Sumatoria de acciones de ahorro y eficiencia energética alcanzadas/sumatoria de acciones de ahorro y eficiencia energética programadas)*100	Este indicador mide el número de acciones de ahorro y eficiencia energética	Gestión / Eficacia / trimestral / Estatad / Ascendente /	3.00 % Avance de la Meta 100.00	3.00 Semáforo ÓPTIMO
Unidad de medida				Acción	
Parámetros				■ 50.01 ■ 75.01 ■ 130	

Nivel **Componente** Resumen Narrativo **P2 Proyectos energéticos de hidrocarburos y energía limpia, así como de tecnologías de las energías renovables, desarrollados**

Denominación del Indicador	Método de cálculo	Definición del Indicador	Tipo/Dimensión/Frecuencia / Cobertura/Sentido	Valor Programado	Avance de la Meta
Número de acciones para lograr la seguridad energética en el estado.	(Sumatoria de acciones de seguridad energética realizadas/sumatoria de acciones de seguridad energética programadas)*100	Este indicador mide el número de acciones para lograr la seguridad energética en el estado.	Gestión / Eficacia / trimestral / Estatad / Ascendente /	3.00 % Avance de la Meta 100.00	3.00 Semáforo ÓPTIMO
Unidad de medida				Acción	
Parámetros				■ 50.01 ■ 75.01 ■ 130	

¹ Avances físicos y financieros preliminares a la Cuenta Pública para el ejercicio fiscal 2017.

Glosario

Actividades: Consisten en las principales tareas a realizar para lograr generar cada uno de los componentes del programa y es un listado de actividades en orden cronológico y se presentan agrupadas por componente e incluye los principales insumos del programa para elaborarlos.

Avance financiero: el valor absoluto y relativo que registre el gasto, conforme a los momentos contables establecidos, con relación a su meta anual, correspondiente a los programas de que se trate.

Avance Presupuestal: Relación porcentual de los recursos utilizados en un programa específico respecto a los recursos establecidos en el Presupuesto de Egresos para dicho programa.

Avance Programático: Relación porcentual del desempeño de un indicador respecto a la meta establecida en la MIR de dicho indicador.

Cobertura del Indicador: Es un componente del indicador que permite agrupar la extensión geográfica en el que se realizará la medición. Se clasifica en Estatal, Regional y Municipal.

Componente: Bienes y servicios que reciben la sociedad o la población beneficiada por la implementación de determinado programa público.

Eje: Son los objetivos del desarrollo para el bienestar del PED 2013-2033 agrupados en seis ejes del desarrollo.

Dimensión del Indicador: Es la perspectiva con que se valora la medición del indicador. Se clasifica en Eficacia, Eficiencia, Economía y Calidad.

Fin: Es la descripción de cómo contribuye el programa en el mediano o largo plazo, a la solución de un problema de desarrollo o a la consecución de los objetivos estratégicos de la dependencia o entidad pública. Cabe señalar que no necesariamente el programa, en sí mismo, es suficiente para alcanzar el fin y es probable que sea necesario conjuntar varios programas para contribuir a su logro.

Fórmula: Es la expresión verbal que identifica al indicador y que expresa lo que se desea medir con él.

Frecuencia: Expresa la periodicidad con la que va a calcularse el indicador (trimestral, semestral, anual, etcétera).

Indicadores de desempeño: Son una herramienta que entrega información cuantitativa respecto del nivel de logro alcanzado por un programa, pudiendo cubrir aspectos cuantitativos o cualitativos de este logro. Es una expresión que establece una relación entre dos o más variables, la que comparada con períodos anteriores, productos (bienes o servicios) similares o una meta o compromiso, permite evaluar desempeño.

Matriz de Indicadores (MIR): Es el resultado de la aplicación de la MML, la cual mediante una matriz muestra los objetivos de un programa presupuestario, así como los elementos, acciones y estrategias que se requieren para el cumplimiento del objetivo planteado por un programa, así mismo, proporciona elementos indispensables para la evaluación del mismo, como son: indicadores, metas, y líneas base.

Línea Base: Es el valor del indicador que se establece como punto de partida para evaluarlo y darle seguimiento.

Metas: es el valor numérico de un indicador preestablecido. Es la expresión cuantitativa de los objetivos propuestos. Establece los límites o niveles máximos de logro (deben ser cuantificables y estar directamente relacionadas con el objetivo).

Metodología del Marco Lógico (MML): Es una técnica para la conceptualización, diseño, ejecución y evaluación de programas y proyectos. Se sustenta en dos principios básicos: el encadenamiento (vertical y horizontal) y la participación. Identificado un problema de desarrollo, se pretende resolverlo mediante un proceso racional (lógico), que concatene los distintos niveles de objetivos (largo, mediano y corto plazo), las respectivas estrategias y tácticas, y los indicadores para medir claramente el logro de esos objetivos.

Objetivo: Es el conjunto de resultados que un programa específico pretende alcanzar a través de la ejecución de determinadas acciones.

Parámetros de semaforización: Son aquellas expresiones cuantitativas que definen los límites superiores con los que se valora el grado de avance en las metas planteadas por cada indicador.

Plan Estatal de Desarrollo: Instrumento rector de la planeación para el desarrollo del estado que expresa las políticas, objetivos, estrategias y lineamientos generales en materia económica, social, política, ecológica e institucional del estado. Debe ser concebido de manera integral y coherente, y dirigido a orientar el quehacer público, social y privado. En él se deben asentar las metas y retos del sector público.

Propósito: Es el resultado de corto plazo logrado en la población objetivo como consecuencia de la entrega o utilización de los componentes (bienes y servicios públicos) producidos o entregados por el programa. Es la aportación específica a la solución del problema. Precisa el efecto directo que el programa presupuestario busca alcanzar sobre la población o área de enfoque objetivo.

Programa Presupuestario: Son una unidad financiera y administrativa en la que se agrupan diversas actividades con un cierto grado de homogeneidad respecto del producto o resultado final, a la cual se le asignan recursos humanos, materiales y financieros con el fin de que produzca bienes o servicios destinados a la satisfacción total o parcial de los objetivos señalados a una función, dentro del marco de la planeación.

Programación: Proceso mediante el cual se determinan metas, tiempos, responsables, instrumentos de acción y recursos necesarios para el logro de los objetivos de mediano y largo plazos fijados en el Plan Estatal de Desarrollo.

Resumen Narrativo: Redacción de manera positiva de los objetivos esperados para cada Nivel (fila) de la MIR (Fin, Propósito, Componente y Actividad).

Sentido del Indicador: Se refiere a la dirección que debe tener el comportamiento del indicador ya sea ascendente o descendente (cuando su orientación es ascendente significa que la meta siempre buscará ser mayor que la línea base; cuando es descendente la meta siempre buscará ser menor que la línea base).

Tema Central: Son un conjunto programas generales de alto impacto y largo alcance que surgen del Plan Estatal de Desarrollo y que dan solución a problemas sentidos en áreas estratégicas.

Tipo de Indicador Estratégico: Indicador de desempeño que mide el grado de cumplimiento de los objetivos de las políticas públicas y de los programas presupuestarios que impactan de manera directa en la población objetivo o área de enfoque.

Tipo de indicador de Gestión: Indicador de desempeño que mide el avance y logro en procesos y actividades, es decir, sobre la forma en que los bienes y servicios públicos son generados.

Unidad de medida: es una cantidad estandarizada de una determinada magnitud física, definida y adoptada por convención o por ley para cada meta definida en el indicador.

Unidad Presupuestal (UP): Elemento de la clave presupuestaria que identifica y clasifica el gasto público por entidades, según la organización interna del gobierno.

Unidad Responsable: Término genérico con el que se identifica a cualquier, entidad o institución del Estado que tenga o administre un patrimonio o presupuesto formado con recursos públicos.

Gobierno de Jalisco
Secretaría General de Gobierno
Oficialía Mayor
Dirección de Publicaciones

Este informe se terminó de imprimir el día 30 de enero de 2018.

La edición consta de 50 ejemplares.

Portada papel couché de 250 gramos, interiores en papel cultural de 90 gramos.

Diseño y Producción: Dirección de Publicaciones del Gobierno del Estado de Jalisco.

