
Informe Programático Presupuestal

Anexo 02 / Dos

Tomo III / Noviembre 2020

Segundo Informe de Gobierno

Enrique Alfaro Ramírez

Gobernador de Jalisco



DR © 2020
Gobierno del Estado de Jalisco
Secretaría de Planeación y Participación Ciudadana
Secretaría General de Gobierno
Dirección de Publicaciones
Unidad Administrativa Estatal, Edificio C, 1^{er} Piso
www.jalisco.gob.mx
Impreso y hecho en México/Printed and made in Mexico

Informe Financiero Presupuestal

Anexo 02 / Dos Tomo III

Índice

■ Introducción	4
■ Ingresos	6
■ Diagrama de Distribución del Presupuesto Ejercido	7
■ Reporte por Unidad Presupuestal	8
■ Reporte por Capítulo de Gasto	10
■ Reporte por Unidad Presupuestal y Capítulo de Gasto	11
■ Reporte por Objeto del Gasto	15
■ Gráfico de Distribución del Presupuesto por Prioridades de Gobierno	116
■ Reporte por Dimensión y Temática Sectorial	117
■ Reporte por Temática Sectorial	119
■ Informe General de Condiciones de la Deuda Pública Directa 2020	121

Introducción

En este tomo se presenta la información financiera que muestra las operaciones de ingresos y egresos públicos del Gobierno del Estado de Jalisco, durante el ejercicio fiscal 2020.

Durante 2020 fue necesario tomar diversas medidas administrativas y de aplicación del gasto público, sin precedentes, para favorecer la atención y la protección de la salud pública en el marco de la declaración de pandemia por el virus SARS-CoV-2, emitida por la Organización Mundial de la Salud, y replicada a nivel nacional por las autoridades sanitarias.

En un contexto marcado por enormes desafíos en materia de salud pública y afectaciones serias en la economía global, en Jalisco emprendimos un ejercicio profundo de reorientación del gasto público, en el que participaron las dependencias y entidades del Poder Ejecutivo del Estado, los poderes Legislativo y Judicial, y los Órganos Autónomos.

En mayo de 2020, el H. Congreso del Estado autorizó, mediante los decretos 27912/LXII/20 y 27913/LXII/20, la reorientación presupuestal para la implementación del Plan Jalisco COVID-19; la reducción en la Ley de Ingresos del Estado, así como la contratación de un crédito para la reactivación económica por 6,200 millones de pesos. Las disposiciones aplicables de dichos decretos, se reflejan en el informe que aquí se presenta.

Las cifras que se incluyen en este documento, dan cuenta del avance en el ejercicio del gasto público en el periodo de enero a septiembre de 2020. La información correspondiente a la totalidad del ejercicio fiscal se presentará de forma detallada y oficial en la Cuenta Pública.

Los agregados que se presentan en este documento, contienen información del avance de las finanzas públicas en los siguientes rubros:

- Ingresos
- Presupuesto:
- Unidad Presupuestal
- Capítulo de Gasto
- Objeto del Gasto
- Prioridades de Gobierno
- Dimensión y Temática Sectorial
- Deuda Pública

La información contenida en los anexos del presupuesto se presenta de acuerdo con lo establecido en la Ley General de Contabilidad Gubernamental y los documentos emitidos por el Consejo Nacional de Armonización Contable (CONAC).

En materia programática-presupuestal, la información se presenta conforme al Plan Estatal de Gobernanza y Desarrollo de Jalisco 2018-2024 Visión 2030 (PEGD) del Gobierno del Estado de Jalisco, y está estructurada en torno a los ejes de dicho instrumento: seguridad, justicia y estado de derecho; desarrollo social; desarrollo

económico; desarrollo sostenible del territorio; gobierno efectivo e integridad pública; y temáticas transversales y especiales (derechos humanos; igualdad de género; gobernanza para el desarrollo, cultura de paz; cambio climático; corrupción e impunidad; feminicidios; personas desaparecidas; desarrollo integral de las niñas, los niños y los adolescentes, y recuperación integral del Río Santiago).

Esta estructura se deriva de la implementación del Presupuesto basado en Resultados (PbR), que permite vincular el presupuesto al cumplimiento de los objetivos de los diversos programas implementados.

El ejercicio del gasto busca impactar de forma positiva en la actividad económica del estado —y en el contexto generado por la pandemia de COVID-19, este principio cobra especial relevancia—, cumpliendo en todo momento con los criterios de legalidad, honestidad, eficacia, eficiencia, economía, racionalidad, austeridad, transparencia, control y rendición de cuentas establecidos en la Ley de Disciplina Financiera de las Entidades Federativas y los Municipios, así como en la Ley de Austeridad y Ahorro del Estado de Jalisco.

Jalisco ha trazado su visión de futuro, con una apuesta clara por una Refundación y construcción de un nuevo orden institucional que, entre otros rubros, garantice un manejo responsable de las finanzas públicas, para enfrentar y resolver los obstáculos, tanto los del presente como los que se pueden prever en el futuro. En 2020, esa visión nos impulsó a atender la contingencia económica y de salud, manteniendo el equilibrio de las finanzas públicas. Ante la adversidad, Jalisco resiste con un manejo transparente y responsable de las finanzas públicas.

2. Ingresos

Histórico de Ingresos 2012-2019

CONCEPTOS DE INGRESO	2012	2013	2014	2015	2016	2017	2018	2019
IMPUESTOS	2,731.49	2,879.20	3,429.31	3,799.50	4,335.46	4,520.90	4,879.74	5,604.49
CUOTAS Y APORTACIONES DE SEGURIDAD SOCIAL	-	-	-	-	-	90.47	0.004	-
DERECHOS	1,910.72	1,988.02	2,329.08	2,508.32	2,760.92	2,946.25	3,240.88	3,838.76
PRODUCTOS	155.79	171.09	113.70	113.66	189.47	552.62	452.30	892.72
APROVECHAMIENTOS	4,660.79	5,078.99	4,556.02	6,439.09	8,695.32	11,675.96	1,023.81	956.58
TOTAL INGRESOS ESTATALES	9,458.78	10,117.30	10,428.11	12,860.57	15,981.16	19,786.20	9,596.73	11,292.55
PARTICIPACIONES FEDERALES	28,236.62	30,539.22	34,124.40	34,868.89	37,673.14	43,754.43	56,114.33	56,978.07
INGRESOS EXTRAORDINARIOS 1)	7,823.98	12,336.25	10,323.73	11,814.89	11,073.38	8,769.85	8,079.00	7,096.16
APORTACIONES FEDERALES	26,934.68	28,789.20	30,746.34	30,533.49	31,538.20	32,872.55	34,168.48	36,290.08
OTROS APOYOS FEDERALES 2)	4,439.75	4,916.35	5,231.97	6,000.59	6,075.22	6,193.90	6,065.39	6,207.82
OTROS INGRESOS 3)	795.40	491.63	-462.99	34.93	775.11	-648.22	800.10	2,705.22
TOTAL INGRESOS	77,689.21	87,189.95	90,391.56	96,113.35	103,116.21	110,728.72	114,824.04	120,569.90

INGRESO AL 30 DE SEPTIEMBRE 2020

CONCEPTOS DE INGRESO	ACUMULADO
IMPUESTOS	3,951.40
CUOTAS Y APORTACIONES DE SEGURIDAD SOCIAL	-
DERECHOS	2,995.33
PRODUCTOS	516.64
APROVECHAMIENTOS	1,004.64
TOTAL INGRESOS ESTATALES	8,468.01
PARTICIPACIONES FEDERALES	42,458.866
INGRESOS EXTRAORDINARIOS 1)	10,840.648
APORTACIONES FEDERALES	22,345.981
OTROS APOYOS FEDERALES 2)	4,932.609
OTROS INGRESOS 3)	3,154.491
TOTAL INGRESOS	92,200.60

Notas:

Cifras en millones de pesos.

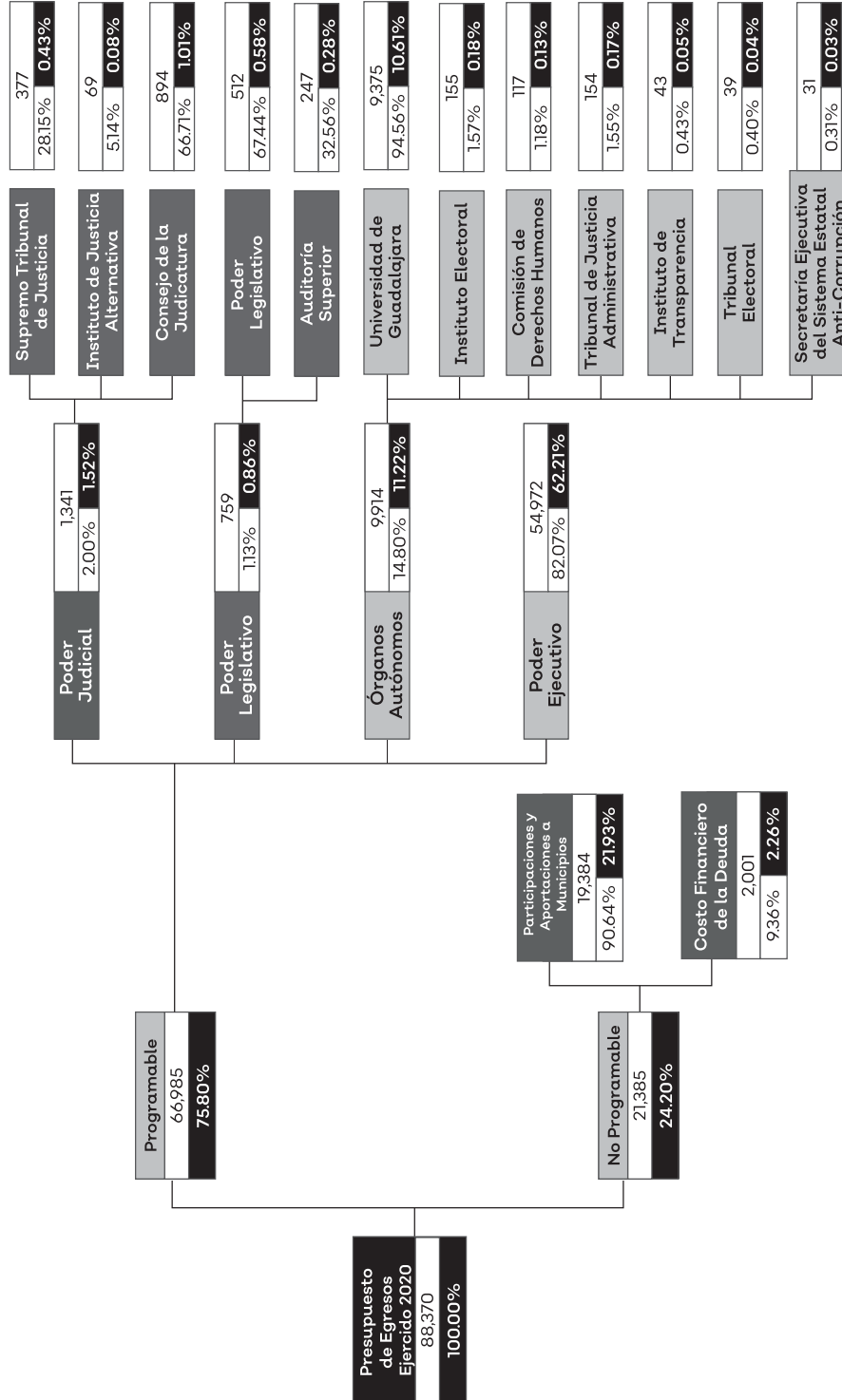
Cifras preliminares al mes de septiembre 2020.

1) Incluye Endeudamiento Interno, en su caso.

2) UdeG.

3) FIES, FEIEF, Fondo para el Desarrollo Regional Sustentable de Edos. y Mpios. Mineros (estatal) y Donativos.

3. Diagrama de Distribución (por sector) al 30 de septiembre de 2020 Cifras preliminares a la Cuenta Pública



Cifras en millones de pesos



4. Reporte por Unidad Presupuestal

Cifras al 30 de septiembre de 2020

Cifras preliminares a la Cuenta Pública

UP	NOMBRE DEPENDENCIA	EJERCIDO
01	Despacho del Gobernador	3,458,313
02	Secretaría General de Gobierno	487,589,629
03	Secretaría de la Hacienda Pública	1,099,870,687
04	Secretaría de Educación	22,327,239,033
05	Secretaría de Salud Jalisco	11,451,342,887
06	Secretaría de Infraestructura y Obra Pública	5,020,419,709
07	Secretaría de Desarrollo Económico	367,226,142
08	Secretaría de Turismo	95,656,642
09	Secretaría de Agricultura Y Desarrollo Rural	949,123,706
10	Secretaría de Medio Ambiente y Desarrollo Territorial	369,347,657
11	Secretaría del Sistema de Asistencia Social	2,381,897,782
12	Secretaría de Innovación, Ciencia y Tecnología	536,121,088
13	Secretaría de Cultura	405,450,785
14	Secretaría del Trabajo y Previsión Social	948,054,607
15	Secretaría del Transporte	870,184,019
16	Fiscalía Estatal	1,496,229,040
17	Procuraduría Social	102,632,235
18	Contraloría del Estado	68,372,058
19	Unidades Administrativas de Apoyo	206,245,383
20	Tribunal de Arbitraje y Escalafón	45,485,486
21	Deuda Pública	2,001,297,990
22	Participaciones	13,331,514,763
23	Aportaciones, Transferencias y Subsidios a Municipios	6,051,999,114
24	Poder Legislativo del Estado de Jalisco	758,693,383
25	Poder Judicial	1,340,619,615
26	Comisión Estatal de Derechos Humanos de Jalisco	117,121,825
27	Instituto Electoral y de Participación Ciudadana	155,401,615

UP	NOMBRE DEPENDENCIA	EJERCIDO
28	Instituto de Transparencia, Información Pública y Protección de Datos Personales del Estado de Jalisco	42,876,220
29	Universidad de Guadalajara	9,374,808,552
31	Tribunal Electoral del Estado de Jalisco	39,356,142
32	Tribunal de Justicia Administrativa del Estado de Jalisco	154,165,724
33	Secretaría Ejecutiva del Sistema Estatal Anti-Corrupción	30,706,564
35	Secretaría de Administración	734,151,057
36	Secretaría de Planeación y Participación Ciudadana	53,504,444
37	Secretaría de Seguridad	2,935,311,034
38	Secretaría de Gestión Integral del Agua	909,313,716
39	Secretaría de Igualdad Sustantiva Entre Mujeres y Hombres	192,135,743
40	Jefatura de Gabinete	36,251,563
41	Consejería Jurídica del Poder Ejecutivo del Estado	16,479,136
42	Coordinación General Estratégica de Seguridad	463,881,604
43	Coordinación General Estratégica de Desarrollo Social	336,168,219
44	Coordinación General Estratégica de Crecimiento y Desarrollo Económico	8,427,522
45	Coordinación General Estratégica de Gestión del Territorio	6,683,987
46	Unidad de Enlace Federal y Asuntos Internacionales	13,266,021
47	Fiscalía Especializada en Combate a la Corrupción	31,750,785
48	Fiscalía Especializada en Materia de Delitos Electorales	2,369,583
TOTAL GENERAL		88,370,202,810

5. Reporte por Capítulo de Gasto

Cifras al 30 de septiembre de 2020
Cifras preliminares a la Cuenta Pública

CAP	NOMBRE CAPÍTULO DE GASTO	EJERCIDO
1000	SERVICIOS PERSONALES	25,495,917,420
2000	MATERIALES Y SUMINISTROS	817,473,318
3000	SERVICIOS GENERALES	3,015,363,690
4000	TRANSFERENCIAS, ASIGNACIONES, SUBSIDIOS Y OTRAS AYUDAS	33,772,350,474
5000	BIENES MUEBLES, INMUEBLES E INTANGIBLES	163,309,671
6000	INVERSIÓN PÚBLICA	3,896,713,288
8000	PARTICIPACIONES Y APORTACIONES	19,207,776,960
9000	DEUDA PÚBLICA	2,001,297,990
TOTAL GENERAL		88,370,202,810

6. Reporte por Unidad Presupuestal y Capítulo de Gasto

Cifras al 30 de septiembre de 2020

Cifras preliminares a la Cuenta Pública

UP	NOMBRE DEPENDENCIA	SERVICIOS PERSONALES	MATERIALES Y SUMINISTROS	SERVICIOS GENERALES	TRANSFERENCIAS, ASIGNACIONES, SUBSIDIOS Y OTRAS AYUDAS	BIENES MUEBLES, INMUEBLES E INTANGIBLES	INVERSIÓN PÚBLICA	PARTICIPACIONES Y APORTACIONES	DEUDA PÚBLICA	TOTAL EJERCIDO	Representación del Total Gral. %
01	Despacho del Gobernador	2,621,188	18,647	818,479	-	-	-	-	-	3,458,313	0.00%
02	Secretaría General de Gobierno	228,329,976	6,054,667	48,471,053	181,972,328	450,457	22,311,149	-	-	487,589,629	0.55%
03	Secretaría de la Hacienda Pública	377,249,762	12,993,492	156,674,856	529,916,945	23,035,633	-	-	-	1,099,870,687	1.24%
04	Secretaría de Educación	19,676,350,164	142,975,918	1,057,873,734	1,446,704,156	3,335,061	-	-	-	22,327,239,033	25.27%
05	Secretaría de Salud Jalisco	6,599,664	3,686,726	21,384,340	11,359,632,712	639,445	-	-	-	11,451,342,887	12.96%
06	Secretaría de Infraestructura y Obra Pública	128,666,331	4,090,716	32,228,618	1,076,314,685	288,080	3,778,831,279	-	-	5,020,419,709	5.68%
07	Secretaría de Desarrollo Económico	47,093,779	632,747	8,478,199	310,976,884	44,534	-	-	-	367,226,142	0.42%
08	Secretaría de Turismo	30,074,666	2,128,005	9,646,679	53,738,042	69,251	-	-	-	95,656,642	0.11%
09	Secretaría de Agricultura y Desarrollo Rural	68,481,390	5,720,877	453,614,739	352,606,571	115,036	68,585,093	-	-	949,123,706	1.07%
10	Secretaría de Medio Ambiente y Desarrollo Territorial	79,944,670	6,013,886	42,047,018	220,559,172	2,969,420	17,813,491	-	-	369,347,657	0.42%
11	Secretaría del Sistema de Asistencia Social	90,662,595	1,052,619	12,117,754	2,278,051,515	13,299	-	-	-	2,381,897,782	2.70%

UP	NOMBRE DEPENDENCIA	SERVICIOS PERSONALES	MATERIALES Y SUMINISTROS	SERVICIOS GENERALES	TRANSFERENCIAS, ASIGNACIONES, SUBSIDIOS Y OTRAS AYUDAS	BIENES MUEBLES, INMUEBLES E INTANGIBLES	INVERSIÓN PÚBLICA	PARTICIPACIONES Y APORTACIONES	DEUDA PÚBLICA	TOTAL EJERCIDO	Representación del Total Gral. %
12	Secretaría de Innovación, Ciencia y Tecnología	24,672,846	133,052	2,090,285	509,224,905	-	-	-	-	536,121,088	0.61%
13	Secretaría de Cultura	123,116,069	885,714	16,917,424	264,453,073	78,505	-	-	-	405,450,785	0.46%
14	Secretaría del Trabajo y Previsión Social	176,447,317	2,899,259	17,515,114	751,181,179	11,738	-	-	-	948,054,607	1.07%
15	Secretaría del Transporte	202,169,779	22,242,757	69,678,447	467,941,892	108,151,143	-	-	-	870,184,019	0.98%
16	Fiscalía Estatal	1,198,204,055	140,776,599	126,287,048	15,668,551	15,292,788	-	-	-	1,496,229,040	1.69%
17	Procuraduría Social	96,724,809	1,388,142	4,427,686	72,297	19,300	-	-	-	102,632,235	0.12%
18	Contraloría del Estado	64,167,667	897,793	3,278,754	-	27,843	-	-	-	68,372,058	0.08%
19	Unidades Administrativas de Apoyo	143,772,908	5,864,768	56,310,764	135,408	161,535	-	-	-	206,245,383	0.23%
20	Tribunal de Arbitraje y Escalafón	35,507,223	471,425	9,446,258	57,790	2,790	-	-	-	45,485,486	0.05%
21	Deuda Pública	-	-	-	-	-	-	-	2,001,297,990	2,001,297,990	2.26%
22	Participaciones	-	-	-	-	-	-	13,331,514,763	-	13,331,514,763	15.09%
23	Aportaciones, Transferencias y Subsidios a Municipios	-	-	-	175,736,917	-	-	5,876,262,197	-	6,051,999,114	6.85%
24	Poder Legislativo del Estado de Jalisco	-	-	-	758,693,383	-	-	-	-	758,693,383	0.86%
25	Poder Judicial	-	-	-	1,340,619,615	-	-	-	-	1,340,619,615	1.52%

UP	NOMBRE DEPENDENCIA	SERVICIOS PERSONALES	MATERIALES Y SUMINISTROS	SERVICIOS GENERALES	TRANSFERENCIAS, ASIGNACIONES, SUBSIDIOS Y OTRAS AYUDAS	BIENES MUEBLES, INMUEBLES E INTANGIBLES	INVERSIÓN PÚBLICA	PARTICIPACIONES Y APORTACIONES	DEUDA PÚBLICA	TOTAL EJERCIDO	Representación del Total Oral %
26	Comisión Estatal de Derechos Humanos de Jalisco	-	-	-	117121,825	-	-	-	-	117121,825	0.13%
27	Instituto Electoral y de Participación Ciudadana	-	-	-	155,401,615	-	-	-	-	155,401,615	0.18%
28	Instituto de Transparencia, Información Pública y Protección de Datos Personales del Estado de Jalisco	-	-	-	42,876,220	-	-	-	-	42,876,220	0.05%
29	Universidad de Guadalajara	-	-	-	9,374,808,552	-	-	-	-	9,374,808,552	10.61%
31	Tribunal Electoral del Estado de Jalisco	-	-	-	39,356,142	-	-	-	-	39,356,142	0.04%
32	Tribunal de Justicia Administrativa del Estado de Jalisco	-	-	-	154,165,724	-	-	-	-	154,165,724	0.17%
33	Secretaría Ejecutiva del Sistema Estatal Anti-Corrupción	-	-	-	30706,564	-	-	-	-	30706,564	0.03%
35	Secretaría de Administración	153,219,279	3,288,586	554,833,835	19,337,712	3,471,646	-	-	-	794,151,057	0.83%
36	Secretaría de Planeación y Participación Ciudadana	44,500,002	302,631	2,903,982	5,785,000	12,829	-	-	-	53,504,444	0.06%
37	Secretaría de Seguridad	2,192,442,892	447,622,456	283,640,064	10,358,307	1,129,090	118,224	-	-	2,935,311,034	3.32%
38	Secretaría de Gestión Integral del Agua	3,403,083	49,457	173,875	905,687,301	-	-	-	-	909,313,716	1.03%

UP	NOMBRE DEPENDENCIA	SERVICIOS PERSONALES	MATERIALES Y SUMINISTROS	SERVICIOS GENERALES	TRANSFERENCIAS, ASIGNACIONES, SUBSIDIOS Y OTRAS AYUDAS	BIENES MUEBLES, INMUEBLES E INTANGIBLES	INVERSIÓN PÚBLICA	PARTICIPACIONES Y APORTACIONES	DEUDA PÚBLICA	TOTAL EJERCIDO	Representación del Total Gral. %
39	Secretaría de Igualdad Sustantiva Entre Mujeres y Hombres	35,404,499	610,589	7,002,748	139,952,394	111,461	9,054,052	-	-	192,135,743	0.22%
40	Jefatura de Gabinete	33,734,524	651,597	1,716,015	5,288	144,139	-	-	-	36,251,563	0.04%
41	Consejería Jurídica del Poder Ejecutivo del Estado	15,074,228	130,820	1,269,289	-	4,799	-	-	-	16,479,136	0.02%
42	Coordinación General Estratégica de Seguridad	9,432,786	2,798,689	8,321,837	355,702,556	3,625,736	-	-	-	463,881,604	0.52%
43	Coordinación General Estratégica de Desarrollo Social	9,064,310	43,070	247,364	326,810,096	3,379	-	-	-	336,168,219	0.38%
44	Coordinación General Estratégica de Crecimiento y Desarrollo Económico	7,974,894	75,003	377,625	-	-	-	-	-	8,427,522	0.01%
45	Coordinación General Estratégica de Gestión del Territorio	6,508,997	20,187	154,803	-	-	-	-	-	6,683,987	0.01%
46	Unidad de Enlace Federal y Asuntos Internacionales	12,440,604	70,454	737,807	17,156	-	-	-	-	13,266,021	0.02%
47	Fiscalía Especializada en Combate a la Corrupción	26,140,172	881,972	4,627,905	-	100,736	-	-	-	31,750,785	0.04%
48	Fiscalía Especializada en Materia de Delitos Electorales	2,320,291	-	49,291	-	-	-	-	-	2,369,583	0.00%
TOTALES		25,495,917,420	817,473,318	3,015,363,690	33,772,350,474	163,309,671	3,896,713,288	19,207,776,960	2,001,297,990	88,370,202,810	100.00%

7. Reporte por Objeto del Gasto

Cifras al 30 de septiembre de 2020

Cifras preliminares a la Cuenta Pública

UP	UR	PARTIDA	CONCEPTO PARTIDA	EJERCIDO
Despacho del Gobernador				
01	000	1131	Sueldo base	1,678,131
01	000	1311	Prima quinquenal por años de servicios efectivos prestados	9,981
01	000	1321	Prima vacacional y dominical	31,077
01	000	1322	Aguinaldo	154,382
01	000	1411	Cuotas al IMSS por enfermedades y maternidad	29,813
01	000	1421	Cuotas para la vivienda	50,643
01	000	1431	Cuotas a pensiones	295,420
01	000	1432	Cuotas para el sistema de ahorro para el retiro	21,978
01	000	1441	Cuotas para el seguro de vida del personal	300,000
01	000	1712	Ayuda para despena	17,226
01	000	1713	Ayuda para pasajes	15,858
01	000	1715	Estímulo por el día del servidor público	16,679
TOTAL CAPÍTULO DE GASTO (SERVICIOS PERSONALES)				2,621,188
01	000	2611	Combustibles, lubricantes y aditivos para vehículos destinados a servicios públicos y la operación de programas públicos	10,216
01	000	2612	Combustibles, lubricantes y aditivos para vehículos destinados a servicios administrativos	8,431
TOTAL CAPÍTULO DE GASTO (MATERIALES Y SUMINISTROS)				18,647
01	000	3111	Servicio de energía eléctrica	664,405
01	000	3141	Servicio telefónico tradicional	76,032
01	000	3161	Servicios de telecomunicaciones y satelitales	22,618
01	000	3171	Servicios de acceso de internet, redes y procesamiento de información	4,575
01	000	3751	Viáticos en el país	1,242
01	000	3981	Impuesto sobre nóminas y otros que se deriven de una relación laboral	49,607
TOTAL CAPÍTULO DE GASTO (SERVICIOS GENERALES)				818,479
TOTAL UNIDAD RESPONSABLE				3,458,313
TOTAL UNIDAD PRESUPUESTAL				3,458,313

Secretaría General de Gobierno

02	000	1131	Sueldo base	138,062,049
02	000	1211	Honorarios asimilables a salarios	835,980

UP	UR	PARTIDA	CONCEPTO PARTIDA	EJERCIDO
02	000	1221	Salarios al personal eventual	313,929
02	000	1311	Prima quinquenal por años de servicios efectivos prestados	2,423,171
02	000	1321	Prima vacacional y dominical	2,449,755
02	000	1322	Aguinaldo	12,436,718
02	000	1348	Sobresueldos	1,207,364
02	000	1411	Cuotas al IMSS por enfermedades y maternidad	6,795,374
02	000	1421	Cuotas para la vivienda	4,245,330
02	000	1431	Cuotas a pensiones	24,764,353
02	000	1432	Cuotas para el sistema de ahorro para el retiro	2,826,623
02	000	1441	Cuotas para el seguro de vida del personal	300,000
02	000	1521	Indemnizaciones por separación	745,011
02	000	1712	Ayuda para despensa	8,652,187
02	000	1713	Ayuda para pasajes	7,143,192
02	000	1715	Estímulo por el día del servidor público	6,541,451
TOTAL CAPÍTULO DE GASTO (SERVICIOS PERSONALES)				219,742,487
02	000	2111	Materiales, útiles y equipos menores de oficina	23,224
02	000	2121	Materiales y útiles de impresión y reproducción	400,152
02	000	2141	Materiales, útiles y equipos menores de tecnologías de la información y comunicaciones	997,676
02	000	2151	Material impreso e información digital	79,901
02	000	2161	Material de limpieza	729,122
02	000	2171	Materiales y útiles de enseñanza	3,550
02	000	2211	Productos alimenticios para los efectivos que participen en programas de seguridad pública	191,500
02	000	2214	Productos alimenticios para el personal en las instalaciones de las dependencias y entidades	282,454
02	000	2216	Productos alimenticios para el personal derivado de actividades extraordinarias	153,987
02	000	2231	Utensilios para el servicio de alimentación	26,679
02	000	2391	Otros productos adquiridos como materia prima	4,657
02	000	2421	Cemento y productos de concreto	4,970
02	000	2431	Cal, yeso y productos de yeso	4,959
02	000	2441	Madera y productos de madera	20,265
02	000	2451	Vidrio y productos de vidrio	2,494
02	000	2461	Material eléctrico y electrónico	105,705
02	000	2471	Artículos metálicos para la construcción	5,953
02	000	2481	Materiales complementarios	98,596
02	000	2491	Otros materiales y artículos de construcción y reparación	115,993
02	000	2521	Fertilizantes, pesticidas y otros agroquímicos	6,148
02	000	2531	Medicinas y productos farmacéuticos	23,590
02	000	2541	Materiales, accesorios y suministros médicos	7,387

UP	UR	PARTIDA	CONCEPTO PARTIDA	EJERCIDO
02	000	2611	Combustibles, lubricantes y aditivos para vehículos destinados a servicios públicos y la operación de programas públicos	2,172,990
02	000	2612	Combustibles, lubricantes y aditivos para vehículos destinados a servicios administrativos	98,787
02	000	2711	Vestuario y uniformes	8,799
02	000	2721	Prendas de seguridad y protección personal	9,744
02	000	2741	Productos textiles	18,438
02	000	2751	Blancos y otros productos textiles, excepto prendas de vestir	9,999
02	000	2911	Herramientas menores	37,911
02	000	2921	Refacciones y accesorios menores de edificios	9,800
02	000	2931	Refacciones y accesorios menores de mobiliario y equipo de administración, educacional y recreativo	32,921
02	000	2941	Refacciones y accesorios menores para equipo de cómputo y telecomunicaciones	100,528
02	000	2961	Refacciones y accesorios menores de equipo de transporte	63,974
02	000	2991	Refacciones y accesorios menores otros bienes muebles	1,995
TOTAL CAPÍTULO DE GASTO (MATERIALES Y SUMINISTROS)				5,854,847
02	000	3111	Servicio de energía eléctrica	4,454,505
02	000	3141	Servicio telefónico tradicional	263,837
02	000	3161	Servicios de telecomunicaciones y satelitales	2,434,252
02	000	3171	Servicios de acceso de internet, redes y procesamiento de información	751,175
02	000	3181	Servicio postal	24,925
02	000	3221	Arrendamiento de edificios	2,234,863
02	000	3232	Arrendamiento de equipo y bienes informáticos	387,561
02	000	3311	Servicios legales, de contabilidad, auditoría y relacionados	1,933,333
02	000	3361	Servicios de apoyo administrativo	422,115
02	000	3362	Servicio de impresión de documentos y papelería oficial	304,036
02	000	3363	Servicios de impresión de material informativo derivado de la operación y administración	29,421
02	000	3381	Servicios de vigilancia	1,153,376
02	000	3391	Servicios profesionales, científicos y técnicos integrales	1,551,724
02	000	3511	Mantenimiento y conservación menor de inmuebles para la prestación de servicios administrativos	1,304,573
02	000	3512	Mantenimiento y conservación menor de inmuebles para la prestación de servicios públicos	816,617
02	000	3521	Mantenimiento y conservación de mobiliario y equipo de administración, educacional y recreativo	21,854
02	000	3531	Instalación, reparación y mantenimiento de equipo de cómputo y tecnologías de la información	7,348,577
02	000	3551	Mantenimiento y conservación de vehículos terrestres, aéreos, marítimos, lacustres y fluviales	1,082,917
02	000	3571	Instalación, reparación y mantenimiento de maquinaria y otros equipos	623,707
02	000	3572	Instalación, reparación y mantenimiento de maquinaria y equipo de trabajo específico	271,465

UP	UR	PARTIDA	CONCEPTO PARTIDA	EJERCIDO
02	000	3581	Servicios de limpieza y manejo de desechos	3,044,147
02	000	3591	Servicios de jardinería y fumigación	153,085
02	000	3611	Difusión por radio, televisión y otros medios de mensajes sobre programas y actividades gubernamentales	135,309
02	000	3711	Pasajes aéreos nacionales	19,399
02	000	3721	Pasajes terrestres nacionales	17,030
02	000	3751	Viáticos en el país	243,707
02	000	3791	Otros servicios de traslado y hospedaje	1,703
02	000	3831	Congresos y convenciones	243,830
02	000	3941	Laudos laborales	320,702
02	000	3942	Indemnizaciones por expropiación de predios	10,000,000
02	000	3981	Impuesto sobre nóminas y otros que se deriven de una relación laboral	2,895,881
TOTAL CAPÍTULO DE GASTO (SERVICIOS GENERALES)				44,489,627
02	000	4111	Fortalecimiento y mejora de programas y proyectos	3,022,129
02	000	4412	Ayudas para gastos por servicios de traslado de personas	242,765
02	000	4418	Ayuda para erogaciones imprevistas	598,345
TOTAL CAPÍTULO DE GASTO (TRANSFERENCIAS, ASIGNACIONES, SUBSIDIOS Y OTRAS AYUDAS)				3,863,239
02	000	5111	Muebles de oficina y estantería	23,200
02	000	5211	Equipos y aparatos audiovisuales	14,999
02	000	5651	Equipos de comunicación y telecomunicación	342,274
TOTAL CAPÍTULO DE GASTO (BIENES MUEBLES, INMUEBLES E INTANGIBLES)				380,473
02	000	6122	Edificación de inmuebles comerciales, institucionales y de servicios	747,469
02	000	6124	Edificación de recreación y esparcimiento	7,057,710
02	000	6126	Edificaciones para servicio médico y asistencial	1,551,231
02	000	6131	Obras de generación y conducción de energía eléctrica	698,198
02	000	6151	Construcción de carreteras, puentes y similares	12,256,541
TOTAL CAPÍTULO DE GASTO (INVERSIÓN PÚBLICA)				22,311,149
TOTAL UNIDAD RESPONSABLE				296,641,823
02	087	4151	Transferencias internas otorgadas a entidades paraestatales no empresariales y no financieras para servicios personales	22,752,717
02	087	4152	Transferencias internas otorgadas a entidades paraestatales no empresariales y no financieras para materiales y suministros	321,832
02	087	4153	Transferencias internas otorgadas a entidades paraestatales no empresariales y no financieras para servicios generales	3,014,764
02	087	4154	Transferencias internas otorgadas a entidades paraestatales no empresariales y no financieras para transferencias, asignaciones, subsidios y otras ayudas	50,550

UP	UR	PARTIDA	CONCEPTO PARTIDA	EJERCIDO
02	087	4155	Transferencias internas otorgadas a entidades paraestatales no empresariales y no financieras para bienes muebles, inmuebles e intangibles	224,667
TOTAL CAPÍTULO DE GASTO (TRANSFERENCIAS, ASIGNACIONES, SUBSIDIOS Y OTRAS AYUDAS)				26,364,530
TOTAL UNIDAD RESPONSABLE				26,364,530

Unidad Estatal de Protección Civil y Bomberos

02	117	4151	Transferencias internas otorgadas a entidades paraestatales no empresariales y no financieras para servicios personales	95,783,396
02	117	4152	Transferencias internas otorgadas a entidades paraestatales no empresariales y no financieras para materiales y suministros	17,583,218
02	117	4153	Transferencias internas otorgadas a entidades paraestatales no empresariales y no financieras para servicios generales	9,790,270
02	117	4155	Transferencias internas otorgadas a entidades paraestatales no empresariales y no financieras para bienes muebles, inmuebles e intangibles	9,273,225
TOTAL CAPÍTULO DE GASTO (TRANSFERENCIAS, ASIGNACIONES, SUBSIDIOS Y OTRAS AYUDAS)				132,430,108
TOTAL UNIDAD RESPONSABLE				132,430,108

Fideicomiso para la operación del Sistema de Justicia Penal

02	141	4617	Transferencias a fideicomisos del Poder Ejecutivo para Inversiones financieras y otras provisiones.	8,800,000
TOTAL CAPÍTULO DE GASTO (TRANSFERENCIAS, ASIGNACIONES, SUBSIDIOS Y OTRAS AYUDAS)				8,800,000
TOTAL UNIDAD RESPONSABLE				8,800,000

Comisión Estatal Indígena

02	172	4151	Transferencias internas otorgadas a entidades paraestatales no empresariales y no financieras para servicios personales	3,626,100
02	172	4152	Transferencias internas otorgadas a entidades paraestatales no empresariales y no financieras para materiales y suministros	822,295
02	172	4153	Transferencias internas otorgadas a entidades paraestatales no empresariales y no financieras para servicios generales	2,223,059
TOTAL CAPÍTULO DE GASTO (TRANSFERENCIAS, ASIGNACIONES, SUBSIDIOS Y OTRAS AYUDAS)				6,671,454
TOTAL UNIDAD RESPONSABLE				6,671,454

Fideicomiso Atención a Jaliscienses en el Extranjero

02	173	4617	Transferencias a fideicomisos del Poder Ejecutivo para Inversiones financieras y otras provisiones.	3,842,996
TOTAL CAPÍTULO DE GASTO (TRANSFERENCIAS, ASIGNACIONES, SUBSIDIOS Y OTRAS AYUDAS)				3,842,996
TOTAL UNIDAD RESPONSABLE				3,842,996

UP	UR	PARTIDA	CONCEPTO PARTIDA	EJERCIDO
Comisión para la búsqueda de personas				
02	801	1131	Sueldo base	5,919,316
02	801	1321	Prima vacacional y dominical	107,586
02	801	1322	Aguinaldo	521,721
02	801	1411	Cuotas al IMSS por enfermedades y maternidad	201,040
02	801	1421	Cuotas para la vivienda	177,579
02	801	1431	Cuotas a pensiones	1,035,880
02	801	1432	Cuotas para el sistema de ahorro para el retiro	118,386
02	801	1712	Ayuda para despensa	284,907
02	801	1713	Ayuda para pasajes	221,074
TOTAL CAPÍTULO DE GASTO (SERVICIOS PERSONALES)				8,587,488
02	801	2141	Materiales, útiles y equipos menores de tecnologías de la información y comunicaciones	123,700
02	801	2161	Material de limpieza	56,120
02	801	2214	Productos alimenticios para el personal en las instalaciones de las dependencias y entidades	20,000
TOTAL CAPÍTULO DE GASTO (MATERIALES Y SUMINISTROS)				199,820
02	801	3131	Servicio de agua	15,378
02	801	3171	Servicios de acceso de internet, redes y procesamiento de información	4,033
02	801	3221	Arrendamiento de edificios	868,760
02	801	3311	Servicios legales, de contabilidad, auditoría y relacionados	696,265
02	801	3331	Servicios de consultoría administrativa e informática	231,141
02	801	3342	Capacitación especializada	4,200
02	801	3381	Servicios de vigilancia	318,887
02	801	3391	Servicios profesionales, científicos y técnicos integrales	1,524,203
02	801	3551	Mantenimiento y conservación de vehículos terrestres, aéreos, marítimos, lacustres y fluviales	147,354
02	801	3711	Pasajes aéreos nacionales	10,396
02	801	3721	Pasajes terrestres nacionales	2,773
02	801	3751	Viáticos en el país	16,720
02	801	3981	Impuesto sobre nóminas y otros que se deriven de una relación laboral	141,316
TOTAL CAPÍTULO DE GASTO (SERVICIOS GENERALES)				3,981,426
02	801	5111	Muebles de oficina y estantería	19,985
02	801	5191	Otros mobiliarios y equipos de administración	49,999
TOTAL CAPÍTULO DE GASTO (BIENES MUEBLES, INMUEBLES E INTANGIBLES)				69,984
TOTAL UNIDAD RESPONSABLE				12,838,718
TOTAL UNIDAD PRESUPUESTAL				487,589,629

UP	UR	PARTIDA	CONCEPTO PARTIDA	EJERCIDO
----	----	---------	------------------	----------

Secretaría de la Hacienda Pública

03	000	1131	Sueldo base	233,419,890
03	000	1211	Honorarios asimilables a salarios	11,098,926
03	000	1221	Salarios al personal eventual	2,035,068
03	000	1311	Prima quinquenal por años de servicios efectivos prestados	4,050,919
03	000	1321	Prima vacacional y dominical	4,200,623
03	000	1322	Aguinaldo	21,159,566
03	000	1348	Sobresueldos	2,827,923
03	000	1411	Cuotas al IMSS por enfermedades y maternidad	14,039,068
03	000	1421	Cuotas para la vivienda	7,190,215
03	000	1431	Cuotas a pensiones	41,942,895
03	000	1432	Cuotas para el sistema de ahorro para el retiro	4,807,806
03	000	1441	Cuotas para el seguro de vida del personal	1,000,000
03	000	1521	Indemnizaciones por separación	1,884,948
03	000	1712	Ayuda para despena	14,978,776
03	000	1713	Ayuda para pasajes	12,613,139
TOTAL CAPÍTULO DE GASTO (SERVICIOS PERSONALES)				377,249,762
03	000	2111	Materiales, útiles y equipos menores de oficina	482,324
03	000	2121	Materiales y útiles de impresión y reproducción	983
03	000	2141	Materiales, útiles y equipos menores de tecnologías de la información y comunicaciones	3,478,217
03	000	2151	Material impreso e información digital	160,098
03	000	2161	Material de limpieza	857,051
03	000	2182	Registro e identificación vehicular	6,438,000
03	000	2213	Productos alimenticios para el personal que realiza labores en campo o de supervisión	440
03	000	2214	Productos alimenticios para el personal en las instalaciones de las dependencias y entidades	225,433
03	000	2216	Productos alimenticios para el personal derivado de actividades extraordinarias	37,922
03	000	2231	Utensilios para el servicio de alimentación	1,648
03	000	2421	Cemento y productos de concreto	1,078
03	000	2451	Vidrio y productos de vidrio	940
03	000	2461	Material eléctrico y electrónico	30,687
03	000	2471	Artículos metálicos para la construcción	1,200
03	000	2481	Materiales complementarios	26,315
03	000	2491	Otros materiales y artículos de construcción y reparación	36,433
03	000	2521	Fertilizantes, pesticidas y otros agroquímicos	5,200
03	000	2531	Medicinas y productos farmacéuticos	24,354
03	000	2551	Materiales, accesorios y suministros de laboratorio	1,394
03	000	2611	Combustibles, lubricantes y aditivos para vehículos destinados a servicios públicos y la operación de programas públicos	724,469

UP	UR	PARTIDA	CONCEPTO PARTIDA	EJERCIDO
03	000	2612	Combustibles, lubricantes y aditivos para vehículos destinados a servicios administrativos	180,896
03	000	2721	Prendas de seguridad y protección personal	41,397
03	000	2741	Productos textiles	171
03	000	2911	Herramientas menores	12,296
03	000	2921	Refacciones y accesorios menores de edificios	14,436
03	000	2931	Refacciones y accesorios menores de mobiliario y equipo de administración, educacional y recreativo	576
03	000	2941	Refacciones y accesorios menores para equipo de cómputo y telecomunicaciones	202,813
03	000	2961	Refacciones y accesorios menores de equipo de transporte	6,722
TOTAL CAPÍTULO DE GASTO (MATERIALES Y SUMINISTROS)				12,993,492
03	000	3111	Servicio de energía eléctrica	3,828,326
03	000	3131	Servicio de agua	101,487
03	000	3141	Servicio telefónico tradicional	333,736
03	000	3161	Servicios de telecomunicaciones y satelitales	11,628,747
03	000	3171	Servicios de acceso de internet, redes y procesamiento de información	811,773
03	000	3181	Servicio postal	182,171
03	000	3221	Arrendamiento de edificios	4,865,387
03	000	3232	Arrendamiento de equipo y bienes informáticos	27,943,656
03	000	3251	Arrendamiento de vehículos terrestres, aéreos, marítimos, lacustres y fluviales para servicios públicos y la operación de programas públicos	16,657,500
03	000	3252	Arrendamiento de vehículos terrestres, aéreos, marítimos, lacustres y fluviales para servicios administrativos	44,850,000
03	000	3271	Patentes, regalías y otros	2,000
03	000	3311	Servicios legales, de contabilidad, auditoría y relacionados	57,198
03	000	3361	Servicios de apoyo administrativo	13,387
03	000	3362	Servicio de impresión de documentos y papelería oficial	168,020
03	000	3381	Servicios de vigilancia	286,474
03	000	3411	Servicios financieros y bancarios	2,154,470
03	000	3431	Servicios de recaudación, traslado y custodia de valores	6,635,463
03	000	3471	Fletes y maniobras	14,171
03	000	3511	Mantenimiento y conservación menor de inmuebles para la prestación de servicios administrativos	1,197,770
03	000	3512	Mantenimiento y conservación menor de inmuebles para la prestación de servicios públicos	638,160
03	000	3521	Mantenimiento y conservación de mobiliario y equipo de administración, educacional y recreativo	123,314
03	000	3531	Instalación, reparación y mantenimiento de equipo de cómputo y tecnologías de la información	15,611,644
03	000	3551	Mantenimiento y conservación de vehículos terrestres, aéreos, marítimos, lacustres y fluviales	276,045
03	000	3571	Instalación, reparación y mantenimiento de maquinaria y otros equipos	1,179,274
03	000	3572	Instalación, reparación y mantenimiento de maquinaria y equipo de trabajo específico	2,427

UP	UR	PARTIDA	CONCEPTO PARTIDA	EJERCIDO
03	000	3581	Servicios de limpieza y manejo de desechos	1,538,712
03	000	3591	Servicios de jardinería y fumigación	173,122
03	000	3711	Pasajes aéreos nacionales	163,398
03	000	3721	Pasajes terrestres nacionales	158,377
03	000	3751	Viáticos en el país	927,900
03	000	3791	Otros servicios de traslado y hospedaje	16,898
03	000	3911	Servicios funerarios y de cementerios	255,384
03	000	3944	Otras erogaciones por resoluciones por autoridad competente	9,129,712
03	000	3981	Impuesto sobre nóminas y otros que se deriven de una relación laboral	4,748,752
TOTAL CAPÍTULO DE GASTO (SERVICIOS GENERALES)				156,674,856
03	000	4113	Fondo Único General Art. 112 Código Fiscal del Estado de Jalisco	73,199,499
03	000	4212	Instituto para el Desarrollo Técnico de las Haciendas Públicas (INDETEC)	787,377
03	000	4381	Subsidios a Municipios	152,089,299
03	000	4391	Otros subsidios	26,705,296
03	000	4418	Ayuda para erogaciones imprevistas	272,269,905
03	000	4451	Ayudas sociales a instituciones sin fines de lucro	4,865,569
TOTAL CAPÍTULO DE GASTO (TRANSFERENCIAS, ASIGNACIONES, SUBSIDIOS Y OTRAS AYUDAS)				529,916,945
03	000	5111	Muebles de oficina y estantería	1,975,464
03	000	5151	Equipo de cómputo y de tecnología de la información	20,085,352
03	000	5191	Otros mobiliarios y equipos de administración	695,605
03	000	5641	Sistemas de aire acondicionado, calefacción y de refrigeración	272,020
03	000	5971	Licencias informáticas e intelectuales	7,192
TOTAL CAPÍTULO DE GASTO (BIENES MUEBLES, INMUEBLES E INTANGIBLES)				23,035,633
TOTAL UNIDAD RESPONSABLE				1,099,870,687
TOTAL UNIDAD PRESUPUESTAL				1,099,870,687

Secretaría de Educación

04	000	1131	Sueldo base	9,464,011,956
04	000	1211	Honorarios asimilables a salarios	2,333,432
04	000	1221	Salarios al personal eventual	7,726,071
04	000	1232	Gratificados	89,320
04	000	1311	Prima quinquenal por años de servicios efectivos prestados	114,213,522
04	000	1321	Prima vacacional y dominical	147,571,867
04	000	1322	Aguinaldo	747,012,054
04	000	1341	Compensaciones a sustitutos de profesores en estado grávido y personal docente con licencia prejubilatoria	25,579,273
04	000	1342	Compensaciones a directores de preescolar, primaria y secundaria, inspectores, prefectos y FC.	146,037,804

UP	UR	PARTIDA	CONCEPTO PARTIDA	EJERCIDO
04	000	1343	Compensaciones para material didáctico	254,262,242
04	000	1344	Compensaciones por titulación a nivel licenciatura T-3, MA Y DO	1,703,284
04	000	1345	Compensaciones adicionales	14,351,416
04	000	1347	Otras compensaciones	13,040,848
04	000	1348	Sobresueldos	2,088,685,993
04	000	1411	Cuotas al IMSS por enfermedades y maternidad	246,466,926
04	000	1413	Cuotas al ISSSTE	684,611,468
04	000	1421	Cuotas para la vivienda	366,124,767
04	000	1431	Cuotas a pensiones	604,518,509
04	000	1432	Cuotas para el sistema de ahorro para el retiro	172,782,749
04	000	1441	Cuotas para el seguro de vida del personal	131,545,470
04	000	1531	Fondo de retiro	188,066,684
04	000	1541	Previsión social múltiple para personal de educación y salud	147,439,336
04	000	1542	Gratificaciones genéricas	1,453,318,699
04	000	1543	Estímulos al personal	27,281,379
04	000	1544	Homologación	101,153,602
04	000	1545	Ayuda para actividades de organización y supervisión	776,813,588
04	000	1546	Asignación docente	409,672,199
04	000	1547	Servicios cocurriculares	657,094,214
04	000	1712	Ayuda para despensa	191,054,476
04	000	1713	Ayuda para pasajes	3,520,236
04	000	1714	Ayuda para actividades de esparcimiento	184,140
04	000	1715	Estímulo por el día del servidor público	1,311,109
04	000	1716	Estímulos de antigüedad	169,310,926
04	000	1719	Otros estímulos	317,460,605
TOTAL CAPÍTULO DE GASTO (SERVICIOS PERSONALES)				19,676,350,164
04	000	2111	Materiales, útiles y equipos menores de oficina	1,587,378
04	000	2141	Materiales, útiles y equipos menores de tecnologías de la información y comunicaciones	1,060,140
04	000	2151	Material impreso e información digital	33,417
04	000	2161	Material de limpieza	56,701,151
04	000	2171	Materiales y útiles de enseñanza	982,190
04	000	2212	Productos alimenticios para personas derivado de la prestación de servicios públicos en unidades de salud, educativas, de readaptación social y otras	65,732,216
04	000	2214	Productos alimenticios para el personal en las instalaciones de las dependencias y entidades	330,027
04	000	2216	Productos alimenticios para el personal derivado de actividades extraordinarias	13,691
04	000	2231	Utensilios para el servicio de alimentación	61,658
04	000	2411	Productos minerales no metálicos	480
04	000	2421	Cemento y productos de concreto	59,719

UP	UR	PARTIDA	CONCEPTO PARTIDA	EJERCIDO
04	000	2431	Cal, yeso y productos de yeso	5,974
04	000	2441	Madera y productos de madera	20,735
04	000	2451	Vidrio y productos de vidrio	33,385
04	000	2461	Material eléctrico y electrónico	697,485
04	000	2471	Artículos metálicos para la construcción	92,958
04	000	2481	Materiales complementarios	97,066
04	000	2491	Otros materiales y artículos de construcción y reparación	124,336
04	000	2521	Fertilizantes, pesticidas y otros agroquímicos	860
04	000	2541	Materiales, accesorios y suministros médicos	8,463,133
04	000	2551	Materiales, accesorios y suministros de laboratorio	15,275
04	000	2611	Combustibles, lubricantes y aditivos para vehículos destinados a servicios públicos y la operación de programas públicos	5,581,672
04	000	2721	Prendas de seguridad y protección personal	73,380
04	000	2731	Artículos deportivos	987,681
04	000	2741	Productos textiles	29,406
04	000	2751	Blancos y otros productos textiles, excepto prendas de vestir	18,792
04	000	2911	Herramientas menores	115,913
04	000	2921	Refacciones y accesorios menores de edificios	44,692
04	000	2931	Refacciones y accesorios menores de mobiliario y equipo de administración, educacional y recreativo	3,659
04	000	2941	Refacciones y accesorios menores para equipo de cómputo y telecomunicaciones	7,122
04	000	2961	Refacciones y accesorios menores de equipo de transporte	326
TOTAL CAPÍTULO DE GASTO (MATERIALES Y SUMINISTROS)				142,975,918
04	000	3111	Servicio de energía eléctrica	121,036,887
04	000	3121	Servicio de gas	112,176
04	000	3131	Servicio de agua	52,285,111
04	000	3141	Servicio telefónico tradicional	1,145,637
04	000	3161	Servicios de telecomunicaciones y satelitales	8,821,879
04	000	3171	Servicios de acceso de internet, redes y procesamiento de información	3,716,296
04	000	3181	Servicio postal	44,477
04	000	3221	Arrendamiento de edificios	14,895,894
04	000	3232	Arrendamiento de equipo y bienes informáticos	411,695
04	000	3251	Arrendamiento de vehículos terrestres, aéreos, marítimos, lacustres y fluviales para servicios públicos y la operación de programas públicos	3,310,238
04	000	3291	Arrendamientos especiales	1,109,039
04	000	3311	Servicios legales, de contabilidad, auditoría y relacionados	11,730
04	000	3342	Capacitación especializada	12,500
04	000	3351	Servicios de investigación científica y desarrollo	689,040
04	000	3362	Servicio de impresión de documentos y papelería oficial	636,376

UP	UR	PARTIDA	CONCEPTO PARTIDA	EJERCIDO
04	000	3363	Servicios de impresión de material informativo derivado de la operación y administración	156,763
04	000	3381	Servicios de vigilancia	5,429,941
04	000	3391	Servicios profesionales, científicos y técnicos integrales	15,975,531
04	000	3511	Mantenimiento y conservación menor de inmuebles para la prestación de servicios administrativos	50,182
04	000	3521	Mantenimiento y conservación de mobiliario y equipo de administración, educacional y recreativo	7,482
04	000	3531	Instalación, reparación y mantenimiento de equipo de cómputo y tecnologías de la información	57,394,376
04	000	3571	Instalación, reparación y mantenimiento de maquinaria y otros equipos	557,534
04	000	3572	Instalación, reparación y mantenimiento de maquinaria y equipo de trabajo específico	13,895
04	000	3581	Servicios de limpieza y manejo de desechos	3,095,978
04	000	3591	Servicios de jardinería y fumigación	1,778,050
04	000	3651	Servicios de la industria filmica, del sonido y del video	150,000
04	000	3711	Pasajes aéreos nacionales	559,316
04	000	3712	Pasajes aéreos internacionales	28,750
04	000	3721	Pasajes terrestres nacionales	81,351
04	000	3722	Pasajes terrestres internacionales	2,859
04	000	3751	Viáticos en el país	2,676,875
04	000	3761	Viáticos en el extranjero	130,555
04	000	3791	Otros servicios de traslado y hospedaje	202,175
04	000	3822	Gastos de orden cultural	18,623
04	000	3831	Congresos y convenciones	8,334,070
04	000	3911	Servicios funerarios y de cementerios	4,259,130
04	000	3941	Laudos laborales	30,218,673
04	000	3944	Otras erogaciones por resoluciones por autoridad competente	59,856
04	000	3981	Impuesto sobre nóminas y otros que se deriven de una relación laboral	718,452,789
TOTAL CAPÍTULO DE GASTO (SERVICIOS GENERALES)				1,057,873,734
04	000	4246	Programas y conceptos complementarios	2,202,055
04	000	4341	Subsidios a la prestación de servicios públicos	124,915,056
04	000	4414	Ayuda al seguro escolar contra accidentes personales	1,081,628
04	000	4419	Ayudas para erogaciones contingentes	10,507,712
04	000	4421	Ayudas para capacitación y becas	29,985,013
04	000	4422	Ayudas a pre y premios	999,190
04	000	4431	Ayuda para el desarrollo de programas educativos	1,544,250
04	000	4451	Ayudas sociales a instituciones sin fines de lucro	10,529,025
04	000	4511	Pensiones	600,348
TOTAL CAPÍTULO DE GASTO (TRANSFERENCIAS, ASIGNACIONES, SUBSIDIOS Y OTRAS AYUDAS)				182,364,275

UP	UR	PARTIDA	CONCEPTO PARTIDA	EJERCIDO
04	000	5121	Muebles, excepto de oficina y estantería	3,179,180
04	000	5151	Equipo de cómputo y de tecnología de la información	64,854
04	000	5191	Otros mobiliarios y equipos de administración	46,385
04	000	5211	Equipos y aparatos audiovisuales	4,301
04	000	5311	Equipo médico y de laboratorio	19,430
04	000	5321	Instrumental médico y de laboratorio	9,950
04	000	5671	Herramientas y máquinas herramienta	10,961
TOTAL CAPÍTULO DE GASTO (BIENES MUEBLES, INMUEBLES E INTANGIBLES)				3,335,061
TOTAL UNIDAD RESPONSABLE				21,062,899,152

Colegio Nacional de Educación Profesional Técnica del Estado de Jalisco

04	009	4151	Transferencias internas otorgadas a entidades paraestatales no empresariales y no financieras para servicios personales	214,656,078
04	009	4152	Transferencias internas otorgadas a entidades paraestatales no empresariales y no financieras para materiales y suministros	1,022,084
04	009	4153	Transferencias internas otorgadas a entidades paraestatales no empresariales y no financieras para servicios generales	13,721,518
TOTAL CAPÍTULO DE GASTO (TRANSFERENCIAS, ASIGNACIONES, SUBSIDIOS Y OTRAS AYUDAS)				229,399,681
TOTAL UNIDAD RESPONSABLE				229,399,681

Colegio de Estudios Científicos y Tecnológicos del Estado de Jalisco

04	010	4151	Transferencias internas otorgadas a entidades paraestatales no empresariales y no financieras para servicios personales	381,954,074
04	010	4152	Transferencias internas otorgadas a entidades paraestatales no empresariales y no financieras para materiales y suministros	2,649,200
04	010	4153	Transferencias internas otorgadas a entidades paraestatales no empresariales y no financieras para servicios generales	3,161,000
TOTAL CAPÍTULO DE GASTO (TRANSFERENCIAS, ASIGNACIONES, SUBSIDIOS Y OTRAS AYUDAS)				387,764,274
TOTAL UNIDAD RESPONSABLE				387,764,274

Colegio de Bachilleres del Estado de Jalisco

04	011	4151	Transferencias internas otorgadas a entidades paraestatales no empresariales y no financieras para servicios personales	403,968,466
04	011	4152	Transferencias internas otorgadas a entidades paraestatales no empresariales y no financieras para materiales y suministros	9,460,700
04	011	4153	Transferencias internas otorgadas a entidades paraestatales no empresariales y no financieras para servicios generales	13,803,805

UP	UR	PARTIDA	CONCEPTO PARTIDA	EJERCIDO
TOTAL CAPÍTULO DE GASTO (TRANSFERENCIAS, ASIGNACIONES, SUBSIDIOS Y OTRAS AYUDAS)				427,232,971
TOTAL UNIDAD RESPONSABLE				427,232,971

Instituto de Formación para el Trabajo del Estado de Jalisco (IDEFT)

04	013	4151	Transferencias internas otorgadas a entidades paraestatales no empresariales y no financieras para servicios personales	94,497,745
04	013	4152	Transferencias internas otorgadas a entidades paraestatales no empresariales y no financieras para materiales y suministros	1,883,608
04	013	4153	Transferencias internas otorgadas a entidades paraestatales no empresariales y no financieras para servicios generales	2,754,504
TOTAL CAPÍTULO DE GASTO (TRANSFERENCIAS, ASIGNACIONES, SUBSIDIOS Y OTRAS AYUDAS)				99,135,857
TOTAL UNIDAD RESPONSABLE				99,135,857

Instituto Estatal para la Educación de Jóvenes y Adultos (INEEJAD)

04	014	4151	Transferencias internas otorgadas a entidades paraestatales no empresariales y no financieras para servicios personales	80,826,376
04	014	4152	Transferencias internas otorgadas a entidades paraestatales no empresariales y no financieras para materiales y suministros	6,242,178
04	014	4153	Transferencias internas otorgadas a entidades paraestatales no empresariales y no financieras para servicios generales	14,361,196
04	014	4154	Transferencias internas otorgadas a entidades paraestatales no empresariales y no financieras para transferencias, asignaciones, subsidios y otras ayudas	19,377,348
TOTAL CAPÍTULO DE GASTO (TRANSFERENCIAS, ASIGNACIONES, SUBSIDIOS Y OTRAS AYUDAS)				120,807,098
TOTAL UNIDAD RESPONSABLE				120,807,098
TOTAL UNIDAD PRESUPUESTAL				22,327,239,033

Secretaría de Salud Jalisco

05	000	1131	Sueldo base	12,624,831
05	000	1311	Prima quinquenal por años de servicios efectivos prestados	3,327
05	000	1321	Prima vacacional y dominical	201,707
05	000	1322	Aguinaldo	1,072,469
05	000	1411	Cuotas al IMSS por enfermedades y maternidad	368,013
05	000	1421	Cuotas para la vivienda	379,231
05	000	1431	Cuotas a pensiones	2,212,179
05	000	1432	Cuotas para el sistema de ahorro para el retiro	246,086
05	000	1441	Cuotas para el seguro de vida del personal	300,000
05	000	1521	Indemnizaciones por separación	69,400
05	000	1712	Ayuda para despesa	507,541

UP	UR	PARTIDA	CONCEPTO PARTIDA	EJERCIDO
05	000	1713	Ayuda para pasajes	370,067
05	000	1715	Estímulo por el día del servidor público	8,729
TOTAL CAPÍTULO DE GASTO (SERVICIOS PERSONALES)				18,363,579
05	000	2111	Materiales, útiles y equipos menores de oficina	185
05	000	2161	Material de limpieza	26,425
05	000	2214	Productos alimenticios para el personal en las instalaciones de las dependencias y entidades	2,136
05	000	2231	Utensilios para el servicio de alimentación	486
05	000	2551	Materiales, accesorios y suministros de laboratorio	110,664
05	000	2612	Combustibles, lubricantes y aditivos para vehículos destinados a servicios administrativos	119,776
05	000	2921	Refacciones y accesorios menores de edificios	1,740
TOTAL CAPÍTULO DE GASTO (MATERIALES Y SUMINISTROS)				261,412
05	000	3111	Servicio de energía eléctrica	272,855
05	000	3151	Servicio de telefonía celular	1,339
05	000	3181	Servicio postal	260
05	000	3531	Instalación, reparación y mantenimiento de equipo de cómputo y tecnologías de la información	14,384
05	000	3551	Mantenimiento y conservación de vehículos terrestres, aéreos, marítimos, lacustres y fluviales	54,220
05	000	3611	Difusión por radio, televisión y otros medios de mensajes sobre programas y actividades gubernamentales	3,797,223
05	000	3631	Servicios de creatividad, preproducción y producción de publicidad, excepto internet	1,500,000
05	000	3651	Servicios de la industria filmica, del sonido y del video	776,400
05	000	3661	Servicio de creación y difusión de contenido exclusivamente a través de internet	1,200,000
05	000	3711	Pasajes aéreos nacionales	17,730
05	000	3751	Viáticos en el país	11,295
05	000	3791	Otros servicios de traslado y hospedaje	1,064
05	000	3831	Congresos y convenciones	182,093
05	000	3941	Laudos laborales	1,189,928
TOTAL CAPÍTULO DE GASTO (SERVICIOS GENERALES)				9,018,790
05	000	4451	Ayudas sociales a instituciones sin fines de lucro	5,000,000
TOTAL CAPÍTULO DE GASTO (TRANSFERENCIAS, ASIGNACIONES, SUBSIDIOS Y OTRAS AYUDAS)				5,000,000
TOTAL UNIDAD RESPONSABLE				32,643,781

O.P.D. Servicios de Salud Jalisco

05	016	4151	Transferencias internas otorgadas a entidades paraestatales no empresariales y no financieras para servicios personales	4,161,905,257
05	016	4152	Transferencias internas otorgadas a entidades paraestatales no empresariales y no financieras para materiales y suministros	1,454,318,934

UP	UR	PARTIDA	CONCEPTO PARTIDA	EJERCIDO
05	016	4153	Transferencias internas otorgadas a entidades paraestatales no empresariales y no financieras para servicios generales	956,651,241
05	016	4154	Transferencias internas otorgadas a entidades paraestatales no empresariales y no financieras para transferencias, asignaciones, subsidios y otras ayudas	400,110,362
05	016	4155	Transferencias internas otorgadas a entidades paraestatales no empresariales y no financieras para bienes muebles, inmuebles e intangibles	99,091,885
05	016	4156	Transferencias internas otorgadas a entidades paraestatales no empresariales y no financieras para inversión pública	39,677,308
05	016	4418	Ayuda para erogaciones imprevistas	574,995,324
TOTAL CAPÍTULO DE GASTO (TRANSFERENCIAS, ASIGNACIONES, SUBSIDIOS Y OTRAS AYUDAS)				7,686,750,310
TOTAL UNIDAD RESPONSABLE				7,686,750,310

O.P.D. Hospital Civil de Guadalajara

05	017	4151	Transferencias internas otorgadas a entidades paraestatales no empresariales y no financieras para servicios personales	2,337,771,519
05	017	4152	Transferencias internas otorgadas a entidades paraestatales no empresariales y no financieras para materiales y suministros	685,347,098
05	017	4153	Transferencias internas otorgadas a entidades paraestatales no empresariales y no financieras para servicios generales	104,494,400
05	017	4154	Transferencias internas otorgadas a entidades paraestatales no empresariales y no financieras para transferencias, asignaciones, subsidios y otras ayudas	991,719
05	017	4155	Transferencias internas otorgadas a entidades paraestatales no empresariales y no financieras para bienes muebles, inmuebles e intangibles	55,006,540
05	017	4418	Ayuda para erogaciones imprevistas	195,122,281
TOTAL CAPÍTULO DE GASTO (TRANSFERENCIAS, ASIGNACIONES, SUBSIDIOS Y OTRAS AYUDAS)				3,378,733,556
TOTAL UNIDAD RESPONSABLE				3,378,733,556

Instituto Jalisciense de Cancerología

05	018	4151	Transferencias internas otorgadas a entidades paraestatales no empresariales y no financieras para servicios personales	36,808,765
05	018	4152	Transferencias internas otorgadas a entidades paraestatales no empresariales y no financieras para materiales y suministros	13,766,073
05	018	4153	Transferencias internas otorgadas a entidades paraestatales no empresariales y no financieras para servicios generales	15,810,866
05	018	4155	Transferencias internas otorgadas a entidades paraestatales no empresariales y no financieras para bienes muebles, inmuebles e intangibles	3,000,000
05	018	4159	Transferencias internas otorgadas a entidades paraestatales no empresariales y no financieras para deuda pública	34,251,063
05	018	4418	Ayuda para erogaciones imprevistas	5,635,307

UP	UR	PARTIDA	CONCEPTO PARTIDA	EJERCIDO
TOTAL CAPÍTULO DE GASTO (TRANSFERENCIAS, ASIGNACIONES, SUBSIDIOS Y OTRAS AYUDAS)				109,272,074
TOTAL UNIDAD RESPONSABLE				109,272,074

Consejo Estatal de Trasplantes de Órganos y Tejidos

05	019	4151	Transferencias internas otorgadas a entidades paraestatales no empresariales y no financieras para servicios personales	6,146,847
05	019	4152	Transferencias internas otorgadas a entidades paraestatales no empresariales y no financieras para materiales y suministros	217,574
05	019	4153	Transferencias internas otorgadas a entidades paraestatales no empresariales y no financieras para servicios generales	3,909,374
05	019	4154	Transferencias internas otorgadas a entidades paraestatales no empresariales y no financieras para transferencias, asignaciones, subsidios y otras ayudas	88,125
05	019	4155	Transferencias internas otorgadas a entidades paraestatales no empresariales y no financieras para bienes muebles, inmuebles e intangibles	3,750
TOTAL CAPÍTULO DE GASTO (TRANSFERENCIAS, ASIGNACIONES, SUBSIDIOS Y OTRAS AYUDAS)				10,365,671
TOTAL UNIDAD RESPONSABLE				10,365,671

Comisión de Arbitraje Médico del Estado de Jalisco

05	022	4151	Transferencias internas otorgadas a entidades paraestatales no empresariales y no financieras para servicios personales	6,300,825
05	022	4152	Transferencias internas otorgadas a entidades paraestatales no empresariales y no financieras para materiales y suministros	108,675
05	022	4153	Transferencias internas otorgadas a entidades paraestatales no empresariales y no financieras para servicios generales	742,724
TOTAL CAPÍTULO DE GASTO (TRANSFERENCIAS, ASIGNACIONES, SUBSIDIOS Y OTRAS AYUDAS)				7,152,224
TOTAL UNIDAD RESPONSABLE				7,152,224

Régimen Estatal de Protección Social en Salud de Jalisco

05	114	4152	Transferencias internas otorgadas a entidades paraestatales no empresariales y no financieras para materiales y suministros	13,831,654
05	114	4153	Transferencias internas otorgadas a entidades paraestatales no empresariales y no financieras para servicios generales	32,765,397
05	114	4155	Transferencias internas otorgadas a entidades paraestatales no empresariales y no financieras para bienes muebles, inmuebles e intangibles	889,736
TOTAL CAPÍTULO DE GASTO (TRANSFERENCIAS, ASIGNACIONES, SUBSIDIOS Y OTRAS AYUDAS)				47,486,787
TOTAL UNIDAD RESPONSABLE				47,486,787

UP	UR	PARTIDA	CONCEPTO PARTIDA	EJERCIDO
----	----	---------	------------------	----------

Consejo Estatal Contra las Adicciones en Jalisco

05	149	1131	Sueldo base	11,723,806
05	149	1311	Prima quinquenal por años de servicios efectivos prestados	415,251
05	149	1321	Prima vacacional y dominical	291,801
05	149	1322	Aguinaldo	1,474,877
05	149	1411	Cuotas al IMSS por enfermedades y maternidad	903,566
05	149	1421	Cuotas para la vivienda	454,566
05	149	1431	Cuotas a pensiones	2,651,649
05	149	1432	Cuotas para el sistema de ahorro para el retiro	327,619
05	149	1441	Cuotas para el seguro de vida del personal	300,000
05	149	1521	Indemnizaciones por separación	1,047
05	149	1541	Previsión social múltiple para personal de educación y salud	183,983
05	149	1544	Homologación	6,467,502
05	149	1712	Ayuda para despensa	435,937
05	149	1713	Ayuda para pasajes	459,433
05	149	1715	Estímulo por el día del servidor público	528,105
05	149	1719	Otros estímulos	120,000
TOTAL CAPÍTULO DE GASTO (SERVICIOS PERSONALES)				26,739,143
05	149	2111	Materiales, útiles y equipos menores de oficina	93,608
05	149	2141	Materiales, útiles y equipos menores de tecnologías de la información y comunicaciones	57,055
05	149	2151	Material impreso e información digital	1,590,356
05	149	2161	Material de limpieza	67,464
05	149	2171	Materiales y útiles de enseñanza	79
05	149	2212	Productos alimenticios para personas derivado de la prestación de servicios públicos en unidades de salud, educativas, de readaptación social y otras	13,781
05	149	2214	Productos alimenticios para el personal en las instalaciones de las dependencias y entidades	29,513
05	149	2231	Utensilios para el servicio de alimentación	1,497
05	149	2461	Material eléctrico y electrónico	5,719
05	149	2471	Artículos metálicos para la construcción	72
05	149	2481	Materiales complementarios	27,448
05	149	2491	Otros materiales y artículos de construcción y reparación	1,870
05	149	2541	Materiales, accesorios y suministros médicos	22,860
05	149	2611	Combustibles, lubricantes y aditivos para vehículos destinados a servicios públicos y la operación de programas públicos	442,680
05	149	2612	Combustibles, lubricantes y aditivos para vehículos destinados a servicios administrativos	12,149
05	149	2911	Herramientas menores	1,318
05	149	2931	Refacciones y accesorios menores de mobiliario y equipo de administración, educacional y recreativo	120

UP	UR	PARTIDA	CONCEPTO PARTIDA	EJERCIDO
05	149	2941	Refacciones y accesorios menores para equipo de cómputo y telecomunicaciones	18,491
05	149	2961	Refacciones y accesorios menores de equipo de transporte	100,356
TOTAL CAPÍTULO DE GASTO (MATERIALES Y SUMINISTROS)				2,486,435
05	149	3111	Servicio de energía eléctrica	37,770
05	149	3131	Servicio de agua	8,072
05	149	3141	Servicio telefónico tradicional	13,634
05	149	3171	Servicios de acceso de internet, redes y procesamiento de información	127,896
05	149	3181	Servicio postal	16,890
05	149	3221	Arrendamiento de edificios	307,980
05	149	3232	Arrendamiento de equipo y bienes informáticos	51,090
05	149	3362	Servicio de impresión de documentos y papelería oficial	342,775
05	149	3363	Servicios de impresión de material informativo derivado de la operación y administración	84,042
05	149	3381	Servicios de vigilancia	4,183,424
05	149	3461	Almacenaje, embalaje y envase	16,994
05	149	3511	Mantenimiento y conservación menor de inmuebles para la prestación de servicios administrativos	1,343,284
05	149	3521	Mantenimiento y conservación de mobiliario y equipo de administración, educacional y recreativo	35,069
05	149	3531	Instalación, reparación y mantenimiento de equipo de cómputo y tecnologías de la información	541,708
05	149	3551	Mantenimiento y conservación de vehículos terrestres, aéreos, marítimos, lacustres y fluviales	176,094
05	149	3571	Instalación, reparación y mantenimiento de maquinaria y otros equipos	34,848
05	149	3581	Servicios de limpieza y manejo de desechos	1,572,753
05	149	3591	Servicios de jardinería y fumigación	73,379
05	149	3711	Pasajes aéreos nacionales	8,368
05	149	3721	Pasajes terrestres nacionales	3,218
05	149	3751	Viáticos en el país	37,061
05	149	3791	Otros servicios de traslado y hospedaje	42,227
05	149	3831	Congresos y convenciones	161,909
05	149	3911	Servicios funerarios y de cementerios	136,287
05	149	3941	Laudos laborales	148,974
TOTAL CAPÍTULO DE GASTO (SERVICIOS GENERALES)				9,505,747
05	149	5111	Muebles de oficina y estantería	2,308
05	149	5191	Otros mobiliarios y equipos de administración	26,426
TOTAL CAPÍTULO DE GASTO (BIENES MUEBLES, INMUEBLES E INTANGIBLES)				28,735
TOTAL UNIDAD RESPONSABLE				38,760,060

UP	UR	PARTIDA	CONCEPTO PARTIDA	EJERCIDO
----	----	---------	------------------	----------

Consejo Estatal para la Prevención de Accidentes

05	150	1131	Sueldo base	4,897,962
05	150	1311	Prima quinquenal por años de servicios efectivos prestados	177,683
05	150	1321	Prima vacacional y dominical	116,177
05	150	1322	Aguinaldo	590,036
05	150	1411	Cuotas al IMSS por enfermedades y maternidad	341,695
05	150	1421	Cuotas para la vivienda	190,018
05	150	1431	Cuotas a pensiones	1,108,439
05	150	1432	Cuotas para el sistema de ahorro para el retiro	130,365
05	150	1441	Cuotas para el seguro de vida del personal	300,000
05	150	1541	Previsión social múltiple para personal de educación y salud	58,565
05	150	1544	Homologación	2,564,956
05	150	1712	Ayuda para despensa	185,917
05	150	1713	Ayuda para pasajes	182,923
05	150	1715	Estímulo por el día del servidor público	200,386
05	150	1719	Otros estímulos	26,079
TOTAL CAPÍTULO DE GASTO (SERVICIOS PERSONALES)				11,071,201
05	150	2111	Materiales, útiles y equipos menores de oficina	2,941
05	150	2121	Materiales y útiles de impresión y reproducción	872
05	150	2141	Materiales, útiles y equipos menores de tecnologías de la información y comunicaciones	1,259
05	150	2151	Material impreso e información digital	9,425
05	150	2161	Material de limpieza	27,796
05	150	2171	Materiales y útiles de enseñanza	1,195
05	150	2214	Productos alimenticios para el personal en las instalaciones de las dependencias y entidades	5,345
05	150	2216	Productos alimenticios para el personal derivado de actividades extraordinarias	4,946
05	150	2461	Material eléctrico y electrónico	4,264
05	150	2471	Artículos metálicos para la construcción	159
05	150	2481	Materiales complementarios	495
05	150	2491	Otros materiales y artículos de construcción y reparación	1,779
05	150	2531	Medicinas y productos farmacéuticos	54,317
05	150	2541	Materiales, accesorios y suministros médicos	87,451
05	150	2551	Materiales, accesorios y suministros de laboratorio	21,949
05	150	2611	Combustibles, lubricantes y aditivos para vehículos destinados a servicios públicos y la operación de programas públicos	391,311
05	150	2612	Combustibles, lubricantes y aditivos para vehículos destinados a servicios administrativos	9,956
05	150	2711	Vestuario y uniformes	45,412
05	150	2721	Prendas de seguridad y protección personal	47,660

UP	UR	PARTIDA	CONCEPTO PARTIDA	EJERCIDO
05	150	2911	Herramientas menores	143
05	150	2921	Refacciones y accesorios menores de edificios	1,381
05	150	2961	Refacciones y accesorios menores de equipo de transporte	5,986
TOTAL CAPÍTULO DE GASTO (MATERIALES Y SUMINISTROS)				726,042
05	150	3141	Servicio telefónico tradicional	25,380
05	150	3151	Servicio de telefonía celular	35,500
05	150	3161	Servicios de telecomunicaciones y satelitales	16,417
05	150	3171	Servicios de acceso de internet, redes y procesamiento de información	23,628
05	150	3181	Servicio postal	260
05	150	3232	Arrendamiento de equipo y bienes informáticos	3,113
05	150	3342	Capacitación especializada	2,088
05	150	3363	Servicios de impresión de material informativo derivado de la operación y administración	1,160
05	150	3391	Servicios profesionales, científicos y técnicos integrales	799,704
05	150	3461	Almacenaje, embalaje y envase	13,342
05	150	3511	Mantenimiento y conservación menor de inmuebles para la prestación de servicios administrativos	39,324
05	150	3531	Instalación, reparación y mantenimiento de equipo de cómputo y tecnologías de la información	146,997
05	150	3541	Instalación, reparación y mantenimiento de equipo e instrumental médico y de laboratorio	52,961
05	150	3551	Mantenimiento y conservación de vehículos terrestres, aéreos, marítimos, lacustres y fluviales	461,266
05	150	3581	Servicios de limpieza y manejo de desechos	2,094
05	150	3711	Pasajes aéreos nacionales	17,922
05	150	3721	Pasajes terrestres nacionales	845
05	150	3751	Viáticos en el país	44,680
05	150	3791	Otros servicios de traslado y hospedaje	3,553
TOTAL CAPÍTULO DE GASTO (SERVICIOS GENERALES)				1,690,235
05	150	4418	Ayuda para erogaciones imprevistas	94,642
TOTAL CAPÍTULO DE GASTO (TRANSFERENCIAS, ASIGNACIONES, SUBSIDIOS Y OTRAS AYUDAS)				94,642
05	150	5191	Otros mobiliarios y equipos de administración	1,950
05	150	5311	Equipo médico y de laboratorio	579,435
05	150	5321	Instrumental médico y de laboratorio	4,733
05	150	5651	Equipos de comunicación y telecomunicación	24,592
TOTAL CAPÍTULO DE GASTO (BIENES MUEBLES, INMUEBLES E INTANGIBLES)				610,711
TOTAL UNIDAD RESPONSABLE				14,192,831

Consejo Estatal para la Prevención del Síndrome de Inmunodeficiencia Adquirida (VIH)

05	151	1131	Sueldo base	4,469,429
05	151	1311	Prima quinquenal por años de servicios efectivos prestados	129,751

UP	UR	PARTIDA	CONCEPTO PARTIDA	EJERCIDO
05	151	1321	Prima vacacional y dominical	104,637
05	151	1322	Aguinaldo	530,586
05	151	1411	Cuotas al IMSS por enfermedades y maternidad	302,866
05	151	1421	Cuotas para la vivienda	173,744
05	151	1431	Cuotas a pensiones	1,013,508
05	151	1432	Cuotas para el sistema de ahorro para el retiro	117,074
05	151	1441	Cuotas para el seguro de vida del personal	300,000
05	151	1541	Previsión social múltiple para personal de educación y salud	59,228
05	151	1544	Homologación	2,102,168
05	151	1712	Ayuda para despensa	141,819
05	151	1713	Ayuda para pasajes	148,232
05	151	1715	Estímulo por el día del servidor público	193,950
05	151	1719	Otros estímulos	38,750
TOTAL CAPÍTULO DE GASTO (SERVICIOS PERSONALES)				9,825,741
05	151	2111	Materiales, útiles y equipos menores de oficina	9,652
05	151	2121	Materiales y útiles de impresión y reproducción	32,987
05	151	2141	Materiales, útiles y equipos menores de tecnologías de la información y comunicaciones	3,183
05	151	2161	Material de limpieza	20,937
05	151	2171	Materiales y útiles de enseñanza	1,524
05	151	2461	Material eléctrico y electrónico	15,544
05	151	2541	Materiales, accesorios y suministros médicos	59,645
05	151	2551	Materiales, accesorios y suministros de laboratorio	12,316
05	151	2611	Combustibles, lubricantes y aditivos para vehículos destinados a servicios públicos y la operación de programas públicos	33,228
05	151	2612	Combustibles, lubricantes y aditivos para vehículos destinados a servicios administrativos	7,122
05	151	2711	Vestuario y uniformes	9,744
05	151	2961	Refacciones y accesorios menores de equipo de transporte	6,954
TOTAL CAPÍTULO DE GASTO (MATERIALES Y SUMINISTROS)				212,836
05	151	3141	Servicio telefónico tradicional	14,853
05	151	3171	Servicios de acceso de internet, redes y procesamiento de información	17,040
05	151	3362	Servicio de impresión de documentos y papelería oficial	92,487
05	151	3511	Mantenimiento y conservación menor de inmuebles para la prestación de servicios administrativos	20,617
05	151	3521	Mantenimiento y conservación de mobiliario y equipo de administración, educacional y recreativo	638
05	151	3531	Instalación, reparación y mantenimiento de equipo de cómputo y tecnologías de la información	82,498
05	151	3551	Mantenimiento y conservación de vehículos terrestres, aéreos, marítimos, lacustres y fluviales	6,960
05	151	3581	Servicios de limpieza y manejo de desechos	13,960

UP	UR	PARTIDA	CONCEPTO PARTIDA	EJERCIDO
05	151	3721	Pasajes terrestres nacionales	210
05	151	3751	Viáticos en el país	2,069
05	151	3831	Congresos y convenciones	11,136
05	151	3981	Impuesto sobre nóminas y otros que se deriven de una relación laboral	907,101
TOTAL CAPÍTULO DE GASTO (SERVICIOS GENERALES)				1,169,568
TOTAL UNIDAD RESPONSABLE				11,208,145

O.P.D. Servicios de Salud Jalisco (Instituto Jalisciense de Salud Mental)

05	153	4151	Transferencias internas otorgadas a entidades paraestatales no empresariales y no financieras para servicios personales	52,316,775
05	153	4152	Transferencias internas otorgadas a entidades paraestatales no empresariales y no financieras para materiales y suministros	17,467,949
05	153	4153	Transferencias internas otorgadas a entidades paraestatales no empresariales y no financieras para servicios generales	12,034,274
05	153	4155	Transferencias internas otorgadas a entidades paraestatales no empresariales y no financieras para bienes muebles, inmuebles e intangibles	4,416,000
TOTAL CAPÍTULO DE GASTO (TRANSFERENCIAS, ASIGNACIONES, SUBSIDIOS Y OTRAS AYUDAS)				86,234,998
TOTAL UNIDAD RESPONSABLE				86,234,998

O.P.D. Servicios de Salud Jalisco (Instituto Jalisciense de Alivio del Dolor y Cuidados Paliativos)

05	154	4151	Transferencias internas otorgadas a entidades paraestatales no empresariales y no financieras para servicios personales	3,904,200
05	154	4152	Transferencias internas otorgadas a entidades paraestatales no empresariales y no financieras para materiales y suministros	1,744,800
05	154	4153	Transferencias internas otorgadas a entidades paraestatales no empresariales y no financieras para servicios generales	633,000
05	154	4155	Transferencias internas otorgadas a entidades paraestatales no empresariales y no financieras para bienes muebles, inmuebles e intangibles	96,750
TOTAL CAPÍTULO DE GASTO (TRANSFERENCIAS, ASIGNACIONES, SUBSIDIOS Y OTRAS AYUDAS)				6,378,750
TOTAL UNIDAD RESPONSABLE				6,378,750

O.P.D. Servicios de Salud Jalisco (Comisión para la Protección contra Riesgos Sanitarios del Estado de Jalisco)

05	155	4152	Transferencias internas otorgadas a entidades paraestatales no empresariales y no financieras para materiales y suministros	13,055,800
05	155	4153	Transferencias internas otorgadas a entidades paraestatales no empresariales y no financieras para servicios generales	8,627,600
05	155	4155	Transferencias internas otorgadas a entidades paraestatales no empresariales y no financieras para bienes muebles, inmuebles e intangibles	480,300

UP	UR	PARTIDA	CONCEPTO PARTIDA	EJERCIDO
TOTAL CAPÍTULO DE GASTO (TRANSFERENCIAS, ASIGNACIONES, SUBSIDIOS Y OTRAS AYUDAS)				22,163,700
TOTAL UNIDAD RESPONSABLE				22,163,700
TOTAL UNIDAD PRESUPUESTAL				11,451,342,887

Secretaría de Infraestructura y Obra Pública

06	000	1131	Sueldo base	82,755,048
06	000	1311	Prima quinquenal por años de servicios efectivos prestados	1,331,203
06	000	1321	Prima vacacional y dominical	1,452,594
06	000	1322	Aguinaldo	7,461,226
06	000	1348	Sobresueldos	518,239
06	000	1411	Cuotas al IMSS por enfermedades y maternidad	3,856,194
06	000	1421	Cuotas para la vivienda	2,537,176
06	000	1431	Cuotas a pensiones	14,800,229
06	000	1432	Cuotas para el sistema de ahorro para el retiro	1,684,763
06	000	1441	Cuotas para el seguro de vida del personal	900,000
06	000	1521	Indemnizaciones por separación	376,770
06	000	1712	Ayuda para despensa	4,600,847
06	000	1713	Ayuda para pasajes	3,768,579
06	000	1715	Estímulo por el día del servidor público	2,623,463
TOTAL CAPÍTULO DE GASTO (SERVICIOS PERSONALES)				128,666,331
06	000	2111	Materiales, útiles y equipos menores de oficina	154,286
06	000	2141	Materiales, útiles y equipos menores de tecnologías de la información y comunicaciones	42,450
06	000	2151	Material impreso e información digital	5,735
06	000	2161	Material de limpieza	189,235
06	000	2214	Productos alimenticios para el personal en las instalaciones de las dependencias y entidades	57,089
06	000	2216	Productos alimenticios para el personal derivado de actividades extraordinarias	27,383
06	000	2421	Cemento y productos de concreto	852
06	000	2431	Cal, yeso y productos de yeso	6,155
06	000	2441	Madera y productos de madera	298
06	000	2461	Material eléctrico y electrónico	49,516
06	000	2471	Artículos metálicos para la construcción	15,505
06	000	2481	Materiales complementarios	14,232
06	000	2491	Otros materiales y artículos de construcción y reparación	37,591
06	000	2611	Combustibles, lubricantes y aditivos para vehículos destinados a servicios públicos y la operación de programas públicos	3,162,619
06	000	2612	Combustibles, lubricantes y aditivos para vehículos destinados a servicios administrativos	127,632

UP	UR	PARTIDA	CONCEPTO PARTIDA	EJERCIDO
06	000	2911	Herramientas menores	11,531
06	000	2921	Refacciones y accesorios menores de edificios	1,242
06	000	2941	Refacciones y accesorios menores para equipo de cómputo y telecomunicaciones	22,027
06	000	2961	Refacciones y accesorios menores de equipo de transporte	165,338
TOTAL CAPÍTULO DE GASTO (MATERIALES Y SUMINISTROS)				4,090,716
06	000	3111	Servicio de energía eléctrica	1,667,567
06	000	3112	Servicio de alumbrado público	19,814,909
06	000	3131	Servicio de agua	2,333
06	000	3141	Servicio telefónico tradicional	149,598
06	000	3161	Servicios de telecomunicaciones y satelitales	761,025
06	000	3171	Servicios de acceso de internet, redes y procesamiento de información	295,072
06	000	3181	Servicio postal	986
06	000	3232	Arrendamiento de equipo y bienes informáticos	619,640
06	000	3311	Servicios legales, de contabilidad, auditoría y relacionados	25,778
06	000	3342	Capacitación especializada	141,511
06	000	3362	Servicio de impresión de documentos y papelería oficial	10,336
06	000	3363	Servicios de impresión de material informativo derivado de la operación y administración	6,322
06	000	3365	Información en medios masivos derivada de la operación y administración de las dependencias y entidades	182,882
06	000	3511	Mantenimiento y conservación menor de inmuebles para la prestación de servicios administrativos	25,788
06	000	3521	Mantenimiento y conservación de mobiliario y equipo de administración, educacional y recreativo	2,204
06	000	3531	Instalación, reparación y mantenimiento de equipo de cómputo y tecnologías de la información	1,070,872
06	000	3551	Mantenimiento y conservación de vehículos terrestres, aéreos, marítimos, lacustres y fluviales	435,467
06	000	3571	Instalación, reparación y mantenimiento de maquinaria y otros equipos	95,836
06	000	3572	Instalación, reparación y mantenimiento de maquinaria y equipo de trabajo específico	27,118
06	000	3591	Servicios de jardinería y fumigación	29,174
06	000	3611	Difusión por radio, televisión y otros medios de mensajes sobre programas y actividades gubernamentales	2,847,961
06	000	3711	Pasajes aéreos nacionales	32,697
06	000	3721	Pasajes terrestres nacionales	4,689
06	000	3751	Viáticos en el país	2,002,066
06	000	3911	Servicios funerarios y de cementerios	42,536
06	000	3921	Otros impuestos y derechos	87,776
06	000	3981	Impuesto sobre nóminas y otros que se deriven de una relación laboral	1,846,477
TOTAL CAPÍTULO DE GASTO (SERVICIOS GENERALES)				32,228,618
06	000	4247	Fondo común concursable para la infraestructura (FOCOCI)	128,205,199

UP	UR	PARTIDA	CONCEPTO PARTIDA	EJERCIDO
06	000	4251	Transferencias a fideicomisos de entidades federativas y municipios	356,971,751
06	000	4391	Otros subsidios	40,000,000
TOTAL CAPÍTULO DE GASTO (TRANSFERENCIAS, ASIGNACIONES, SUBSIDIOS Y OTRAS AYUDAS)				525,176,950
06	000	5111	Muebles de oficina y estantería	272,838
06	000	5191	Otros mobiliarios y equipos de administración	15,243
TOTAL CAPÍTULO DE GASTO (BIENES MUEBLES, INMUEBLES E INTANGIBLES)				288,080
06	000	6121	Edificación de naves y plantas industriales	33,143,019
06	000	6122	Edificación de inmuebles comerciales, institucionales y de servicios	56,813,174
06	000	6123	Edificaciones educativas y culturales	148,984,792
06	000	6124	Edificación de recreación y esparcimiento	159,523,497
06	000	6125	Edificaciones de seguridad pública	14,616,891
06	000	6126	Edificaciones para servicio médico y asistencial	141,977,437
06	000	6127	Edificaciones uso turístico	43,610,708
06	000	6131	Obras de generación y conducción de energía eléctrica	255,447
06	000	6132	Obras para el tratamiento, distribución y suministro de agua y drenaje	60,755,390
06	000	6134	Obras para telecomunicaciones	112,300,000
06	000	6142	Construcción de obras de urbanización	2,270,057
06	000	6151	Construcción de carreteras, puentes y similares	2,525,492,963
06	000	6152	Instalación de señalamientos y protecciones de obras viales	4,495,107
06	000	6162	Obras marítimas, fluviales y subacuáticas	5,054,265
06	000	6164	Otras obras de ingeniería civil u obra pesada	13,644,925
06	000	6195	Otros servicios relacionados con obras públicas	107,725,133
06	000	6322	Fondo Complementario para el Desarrollo Regional (FONDEREG)	235,670,892
06	000	6323	Fondo común concursable para la infraestructura (FOCOCI)	112,497,581
TOTAL CAPÍTULO DE GASTO (INVERSIÓN PÚBLICA)				3,778,831,279
TOTAL UNIDAD RESPONSABLE				4,469,281,974

Instituto de la Infraestructura Física Educativa de Jalisco

06	015	4151	Transferencias internas otorgadas a entidades paraestatales no empresariales y no financieras para servicios personales	26,210,911
06	015	4152	Transferencias internas otorgadas a entidades paraestatales no empresariales y no financieras para materiales y suministros	684,261
06	015	4153	Transferencias internas otorgadas a entidades paraestatales no empresariales y no financieras para servicios generales	255,301,772
06	015	4155	Transferencias internas otorgadas a entidades paraestatales no empresariales y no financieras para bienes muebles, inmuebles e intangibles	21,102,462

UP	UR	PARTIDA	CONCEPTO PARTIDA	EJERCIDO
06	015	4156	Transferencias internas otorgadas a entidades paraestatales no empresariales y no financieras para inversión pública	247,838,330
TOTAL CAPÍTULO DE GASTO (TRANSFERENCIAS, ASIGNACIONES, SUBSIDIOS Y OTRAS AYUDAS)				551,137,735
TOTAL UNIDAD RESPONSABLE				551,137,735
TOTAL UNIDAD PRESUPUESTAL				5,020,419,709

Secretaría de Desarrollo Económico

07	000	1131	Sueldo base	29,881,546
07	000	1211	Honorarios asimilables a salarios	1,955,093
07	000	1311	Prima quinquenal por años de servicios efectivos prestados	254,264
07	000	1321	Prima vacacional y dominical	543,228
07	000	1322	Aguinaldo	2,731,411
07	000	1411	Cuotas al IMSS por enfermedades y maternidad	1,207,047
07	000	1421	Cuotas para la vivienda	904,838
07	000	1431	Cuotas a pensiones	5,278,207
07	000	1432	Cuotas para el sistema de ahorro para el retiro	596,667
07	000	1441	Cuotas para el seguro de vida del personal	300,000
07	000	1521	Indemnizaciones por separación	48,826
07	000	1712	Ayuda para despensa	1,561,985
07	000	1713	Ayuda para pasajes	1,236,372
07	000	1715	Estímulo por el día del servidor público	594,294
TOTAL CAPÍTULO DE GASTO (SERVICIOS PERSONALES)				47,093,779
07	000	2111	Materiales, útiles y equipos menores de oficina	93,821
07	000	2121	Materiales y útiles de impresión y reproducción	2,433
07	000	2141	Materiales, útiles y equipos menores de tecnologías de la información y comunicaciones	16,154
07	000	2151	Material impreso e información digital	18,252
07	000	2161	Material de limpieza	34,162
07	000	2214	Productos alimenticios para el personal en las instalaciones de las dependencias y entidades	49,093
07	000	2216	Productos alimenticios para el personal derivado de actividades extraordinarias	58,049
07	000	2231	Utensilios para el servicio de alimentación	965
07	000	2461	Material eléctrico y electrónico	58,581
07	000	2481	Materiales complementarios	77,435
07	000	2491	Otros materiales y artículos de construcción y reparación	4,868
07	000	2521	Fertilizantes, pesticidas y otros agroquímicos	400
07	000	2541	Materiales, accesorios y suministros médicos	15
07	000	2612	Combustibles, lubricantes y aditivos para vehículos destinados a servicios administrativos	160,940

UP	UR	PARTIDA	CONCEPTO PARTIDA	EJERCIDO
07	000	2741	Productos textiles	120
07	000	2911	Herramientas menores	7,517
07	000	2921	Refacciones y accesorios menores de edificios	1,012
07	000	2931	Refacciones y accesorios menores de mobiliario y equipo de administración, educacional y recreativo	186
07	000	2941	Refacciones y accesorios menores para equipo de cómputo y telecomunicaciones	43,516
07	000	2961	Refacciones y accesorios menores de equipo de transporte	5,228
TOTAL CAPÍTULO DE GASTO (MATERIALES Y SUMINISTROS)				632,747
07	000	3111	Servicio de energía eléctrica	420,165
07	000	3141	Servicio telefónico tradicional	122,361
07	000	3161	Servicios de telecomunicaciones y satelitales	658,933
07	000	3171	Servicios de acceso de internet, redes y procesamiento de información	247,854
07	000	3181	Servicio postal	1,814
07	000	3232	Arrendamiento de equipo y bienes informáticos	39,830
07	000	3342	Capacitación especializada	46,904
07	000	3362	Servicio de impresión de documentos y papelería oficial	6,658
07	000	3363	Servicios de impresión de material informativo derivado de la operación y administración	2,564
07	000	3381	Servicios de vigilancia	95,491
07	000	3391	Servicios profesionales, científicos y técnicos integrales	5,406
07	000	3461	Almacenaje, embalaje y envase	11,126
07	000	3511	Mantenimiento y conservación menor de inmuebles para la prestación de servicios administrativos	455,272
07	000	3521	Mantenimiento y conservación de mobiliario y equipo de administración, educacional y recreativo	24,546
07	000	3531	Instalación, reparación y mantenimiento de equipo de cómputo y tecnologías de la información	426,754
07	000	3571	Instalación, reparación y mantenimiento de maquinaria y otros equipos	240,177
07	000	3581	Servicios de limpieza y manejo de desechos	247,864
07	000	3611	Difusión por radio, televisión y otros medios de mensajes sobre programas y actividades gubernamentales	3,639,034
07	000	3651	Servicios de la industria filmica, del sonido y del video	80,500
07	000	3711	Pasajes aéreos nacionales	75,723
07	000	3712	Pasajes aéreos internacionales	138,071
07	000	3721	Pasajes terrestres nacionales	15,305
07	000	3722	Pasajes terrestres internacionales	2,226
07	000	3751	Viáticos en el país	164,648
07	000	3761	Viáticos en el extranjero	144,434
07	000	3791	Otros servicios de traslado y hospedaje	20,196
07	000	3831	Congresos y convenciones	370,122
07	000	3941	Laudos laborales	56,819

UP	UR	PARTIDA	CONCEPTO PARTIDA	EJERCIDO
07	000	3981	Impuesto sobre nóminas y otros que se deriven de una relación laboral	717,403
TOTAL CAPÍTULO DE GASTO (SERVICIOS GENERALES)				8,478,199
07	000	4333	Otros subsidios para inversión	1,500,000
07	000	4418	Ayuda para erogaciones imprevistas	293,392,019
TOTAL CAPÍTULO DE GASTO (TRANSFERENCIAS, ASIGNACIONES, SUBSIDIOS Y OTRAS AYUDAS)				294,892,019
07	000	5111	Muebles de oficina y estantería	14,987
07	000	5191	Otros mobiliarios y equipos de administración	29,546
TOTAL CAPÍTULO DE GASTO (BIENES MUEBLES, INMUEBLES E INTANGIBLES)				44,534
TOTAL UNIDAD RESPONSABLE				351,141,277

Fideicomiso Comisión de Filmaciones del Estado de Jalisco

07	095	4612	Transferencias a fideicomisos del Poder Ejecutivo para materiales y suministros	59,500
07	095	4613	Transferencias a fideicomisos del Poder Ejecutivo para servicios generales	3,415,500
07	095	4614	Transferencias a fideicomisos del Poder Ejecutivo para transferencia, asignaciones, subsidios y otras ayudas	9,000,000
07	095	4615	Transferencias a fideicomisos del Poder Ejecutivo para bienes muebles, inmuebles e intangibles	25,000
TOTAL CAPÍTULO DE GASTO (TRANSFERENCIAS, ASIGNACIONES, SUBSIDIOS Y OTRAS AYUDAS)				12,500,000
TOTAL UNIDAD RESPONSABLE				12,500,000

Agencia de Energía del Estado de Jalisco

07	147	4151	Transferencias internas otorgadas a entidades paraestatales no empresariales y no financieras para servicios personales	2,280,223
07	147	4152	Transferencias internas otorgadas a entidades paraestatales no empresariales y no financieras para materiales y suministros	72,520
07	147	4153	Transferencias internas otorgadas a entidades paraestatales no empresariales y no financieras para servicios generales	971,582
07	147	4154	Transferencias internas otorgadas a entidades paraestatales no empresariales y no financieras para transferencias, asignaciones, subsidios y otras ayudas	227,550
07	147	4155	Transferencias internas otorgadas a entidades paraestatales no empresariales y no financieras para bienes muebles, inmuebles e intangibles	32,990
TOTAL CAPÍTULO DE GASTO (TRANSFERENCIAS, ASIGNACIONES, SUBSIDIOS Y OTRAS AYUDAS)				3,584,865
TOTAL UNIDAD RESPONSABLE				3,584,865
TOTAL UNIDAD PRESUPUESTAL				367,226,142

UP	UR	PARTIDA	CONCEPTO PARTIDA	EJERCIDO
----	----	---------	------------------	----------

Secretaría de Turismo

08	000	1131	Sueldo base	18,799,390
08	000	1311	Prima quinquenal por años de servicios efectivos prestados	262,582
08	000	1321	Prima vacacional y dominical	356,324
08	000	1322	Aguinaldo	1,767,515
08	000	1348	Sobresueldos	829,312
08	000	1411	Cuotas al IMSS por enfermedades y maternidad	882,062
08	000	1421	Cuotas para la vivienda	588,032
08	000	1431	Cuotas a pensiones	3,430,189
08	000	1432	Cuotas para el sistema de ahorro para el retiro	391,091
08	000	1441	Cuotas para el seguro de vida del personal	300,000
08	000	1521	Indemnizaciones por separación	9,249
08	000	1712	Ayuda para despensa	1,068,186
08	000	1713	Ayuda para pasajes	877,337
08	000	1715	Estímulo por el día del servidor público	513,397

TOTAL CAPÍTULO DE GASTO (SERVICIOS PERSONALES) 30,074,666

08	000	2111	Materiales, útiles y equipos menores de oficina	44,044
08	000	2141	Materiales, útiles y equipos menores de tecnologías de la información y comunicaciones	6,995
08	000	2151	Material impreso e información digital	1,324,374
08	000	2161	Material de limpieza	75,572
08	000	2171	Materiales y útiles de enseñanza	2,668
08	000	2214	Productos alimenticios para el personal en las instalaciones de las dependencias y entidades	20,968
08	000	2216	Productos alimenticios para el personal derivado de actividades extraordinarias	36,519
08	000	2231	Utensilios para el servicio de alimentación	687
08	000	2461	Material eléctrico y electrónico	3,087
08	000	2481	Materiales complementarios	6,922
08	000	2491	Otros materiales y artículos de construcción y reparación	510
08	000	2521	Fertilizantes, pesticidas y otros agroquímicos	67
08	000	2611	Combustibles, lubricantes y aditivos para vehículos destinados a servicios públicos y la operación de programas públicos	435,072
08	000	2721	Prendas de seguridad y protección personal	6,380
08	000	2911	Herramientas menores	1,050
08	000	2921	Refacciones y accesorios menores de edificios	759
08	000	2941	Refacciones y accesorios menores para equipo de cómputo y telecomunicaciones	47,699
08	000	2961	Refacciones y accesorios menores de equipo de transporte	114,631

TOTAL CAPÍTULO DE GASTO (MATERIALES Y SUMINISTROS) 2,128,005

UP	UR	PARTIDA	CONCEPTO PARTIDA	EJERCIDO
08	000	3111	Servicio de energía eléctrica	236,063
08	000	3141	Servicio telefónico tradicional	41,598
08	000	3161	Servicios de telecomunicaciones y satelitales	105,186
08	000	3171	Servicios de acceso de internet, redes y procesamiento de información	113,138
08	000	3181	Servicio postal	16,222
08	000	3221	Arrendamiento de edificios	292,877
08	000	3232	Arrendamiento de equipo y bienes informáticos	40,185
08	000	3271	Patentes, regalías y otros	100,000
08	000	3291	Arrendamientos especiales	4,938,890
08	000	3362	Servicio de impresión de documentos y papelería oficial	18,760
08	000	3391	Servicios profesionales, científicos y técnicos integrales	4,292
08	000	3411	Servicios financieros y bancarios	3,654
08	000	3511	Mantenimiento y conservación menor de inmuebles para la prestación de servicios administrativos	897,679
08	000	3521	Mantenimiento y conservación de mobiliario y equipo de administración, educacional y recreativo	2,546
08	000	3531	Instalación, reparación y mantenimiento de equipo de cómputo y tecnologías de la información	344,665
08	000	3551	Mantenimiento y conservación de vehículos terrestres, aéreos, marítimos, lacustres y fluviales	385,563
08	000	3571	Instalación, reparación y mantenimiento de maquinaria y otros equipos	75,250
08	000	3581	Servicios de limpieza y manejo de desechos	19,952
08	000	3711	Pasajes aéreos nacionales	144,353
08	000	3712	Pasajes aéreos internacionales	12,333
08	000	3721	Pasajes terrestres nacionales	29,441
08	000	3722	Pasajes terrestres internacionales	16,074
08	000	3751	Viáticos en el país	452,216
08	000	3761	Viáticos en el extranjero	92,658
08	000	3791	Otros servicios de traslado y hospedaje	50,491
08	000	3941	Laudos laborales	774,189
08	000	3981	Impuesto sobre nóminas y otros que se deriven de una relación laboral	438,403
TOTAL CAPÍTULO DE GASTO (SERVICIOS GENERALES)				9,646,679
08	000	4332	Subsidio a la promoción turística del Estado	16,848,710
08	000	4418	Ayuda para erogaciones imprevistas	1,696,991
08	000	4451	Ayudas sociales a instituciones sin fines de lucro	392,340
TOTAL CAPÍTULO DE GASTO (TRANSFERENCIAS, ASIGNACIONES, SUBSIDIOS Y OTRAS AYUDAS)				18,938,042
08	000	5111	Muebles de oficina y estantería	67,753
08	000	5191	Otros mobiliarios y equipos de administración	1,498
TOTAL CAPÍTULO DE GASTO (BIENES MUEBLES, INMUEBLES E INTANGIBLES)				69,251

UP	UR	PARTIDA	CONCEPTO PARTIDA	EJERCIDO
TOTAL UNIDAD RESPONSABLE				60,856,642

Agencia Estatal de Entretenimiento de Jalisco

08	033	4153	Transferencias internas otorgadas a entidades paraestatales no empresariales y no financieras para servicios generales	34,800,000
TOTAL CAPÍTULO DE GASTO (TRANSFERENCIAS, ASIGNACIONES, SUBSIDIOS Y OTRAS AYUDAS)				34,800,000
TOTAL UNIDAD RESPONSABLE				34,800,000
TOTAL UNIDAD PRESUPUESTAL				95,656,642

Secretaría de Agricultura y Desarrollo Rural

09	000	1131	Sueldo base	42,066,930
09	000	1221	Salarios al personal eventual	1,296,700
09	000	1311	Prima quinquenal por años de servicios efectivos prestados	985,760
09	000	1321	Prima vacacional y dominical	772,846
09	000	1322	Aguinaldo	3,861,313
09	000	1348	Sobresueldos	752,192
09	000	1411	Cuotas al IMSS por enfermedades y maternidad	2,027,169
09	000	1421	Cuotas para la vivienda	1,310,687
09	000	1431	Cuotas a pensiones	7,645,705
09	000	1432	Cuotas para el sistema de ahorro para el retiro	869,707
09	000	1441	Cuotas para el seguro de vida del personal	300,000
09	000	1521	Indemnizaciones por separación	216,204
09	000	1712	Ayuda para despensa	2,514,936
09	000	1713	Ayuda para pasajes	2,089,908
09	000	1715	Estímulo por el día del servidor público	1,771,332
TOTAL CAPÍTULO DE GASTO (SERVICIOS PERSONALES)				68,481,390
09	000	2111	Materiales, útiles y equipos menores de oficina	54,943
09	000	2121	Materiales y útiles de impresión y reproducción	12,824
09	000	2141	Materiales, útiles y equipos menores de tecnologías de la información y comunicaciones	336,231
09	000	2151	Material impreso e información digital	111,993
09	000	2161	Material de limpieza	146,904
09	000	2214	Productos alimenticios para el personal en las instalaciones de las dependencias y entidades	118,260
09	000	2216	Productos alimenticios para el personal derivado de actividades extraordinarias	34,563
09	000	2221	Productos alimenticios para animales	1,704,955
09	000	2231	Utensilios para el servicio de alimentación	83,158
09	000	2311	Productos alimenticios, agropecuarios y forestales adquiridos como materia prima	663,810

UP	UR	PARTIDA	CONCEPTO PARTIDA	EJERCIDO
09	000	2341	Combustibles, lubricantes, aditivos, carbón y sus derivados adquiridos como materia prima	6,397
09	000	2371	Productos de cuero, piel, plástico y hule adquiridos como materia prima	147,476
09	000	2391	Otros productos adquiridos como materia prima	153,012
09	000	2411	Productos minerales no metálicos	153
09	000	2421	Cemento y productos de concreto	1,280
09	000	2441	Madera y productos de madera	12,169
09	000	2451	Vidrio y productos de vidrio	4,075
09	000	2461	Material eléctrico y electrónico	57,109
09	000	2471	Artículos metálicos para la construcción	2,174
09	000	2481	Materiales complementarios	67,992
09	000	2491	Otros materiales y artículos de construcción y reparación	53,512
09	000	2511	Productos químicos básicos	57,322
09	000	2521	Fertilizantes, pesticidas y otros agroquímicos	49,840
09	000	2531	Medicinas y productos farmacéuticos	18,586
09	000	2541	Materiales, accesorios y suministros médicos	4,176
09	000	2551	Materiales, accesorios y suministros de laboratorio	5,125
09	000	2611	Combustibles, lubricantes y aditivos para vehículos destinados a servicios públicos y la operación de programas públicos	1,457,380
09	000	2612	Combustibles, lubricantes y aditivos para vehículos destinados a servicios administrativos	36,844
09	000	2614	Combustibles, lubricantes y aditivos para maquinaria y equipo de producción.	58,800
09	000	2721	Prendas de seguridad y protección personal	64,393
09	000	2741	Productos textiles	29,935
09	000	2911	Herramientas menores	18,077
09	000	2921	Refacciones y accesorios menores de edificios	2,144
09	000	2931	Refacciones y accesorios menores de mobiliario y equipo de administración, educacional y recreativo	2,380
09	000	2941	Refacciones y accesorios menores para equipo de cómputo y telecomunicaciones	15,794
09	000	2961	Refacciones y accesorios menores de equipo de transporte	58,166
09	000	2981	Refacciones y accesorios menores de maquinaria y otros equipos	68,327
09	000	2991	Refacciones y accesorios menores otros bienes muebles	598
TOTAL CAPÍTULO DE GASTO (MATERIALES Y SUMINISTROS)				5,720,877
09	000	3111	Servicio de energía eléctrica	1,287,654
09	000	3141	Servicio telefónico tradicional	95,280
09	000	3151	Servicio de telefonía celular	8,355
09	000	3161	Servicios de telecomunicaciones y satelitales	516,780
09	000	3171	Servicios de acceso de internet, redes y procesamiento de información	250,200
09	000	3181	Servicio postal	39,463

UP	UR	PARTIDA	CONCEPTO PARTIDA	EJERCIDO
09	000	3221	Arrendamiento de edificios	3,873,690
09	000	3232	Arrendamiento de equipo y bienes informáticos	1,798,170
09	000	3251	Arrendamiento de vehículos terrestres, aéreos, marítimos, lacustres y fluviales para servicios públicos y la operación de programas públicos	2,262,402
09	000	3261	Arrendamiento de maquinaria, otros equipos y herramientas	438,192,411
09	000	3271	Patentes, regalías y otros	180,000
09	000	3291	Arrendamientos especiales	9,860
09	000	3342	Capacitación especializada	69,960
09	000	3381	Servicios de vigilancia	190,982
09	000	3511	Mantenimiento y conservación menor de inmuebles para la prestación de servicios administrativos	1,321,801
09	000	3521	Mantenimiento y conservación de mobiliario y equipo de administración, educacional y recreativo	174
09	000	3531	Instalación, reparación y mantenimiento de equipo de cómputo y tecnologías de la información	374,958
09	000	3551	Mantenimiento y conservación de vehículos terrestres, aéreos, marítimos, lacustres y fluviales	532,212
09	000	3571	Instalación, reparación y mantenimiento de maquinaria y otros equipos	65,972
09	000	3581	Servicios de limpieza y manejo de desechos	473,534
09	000	3591	Servicios de jardinería y fumigación	10,208
09	000	3611	Difusión por radio, televisión y otros medios de mensajes sobre programas y actividades gubernamentales	360,528
09	000	3711	Pasajes aéreos nacionales	58,428
09	000	3712	Pasajes aéreos internacionales	88,463
09	000	3721	Pasajes terrestres nacionales	4,899
09	000	3751	Viáticos en el país	365,517
09	000	3761	Viáticos en el extranjero	110,671
09	000	3791	Otros servicios de traslado y hospedaje	126,450
09	000	3911	Servicios funerarios y de cementerios	32,879
09	000	3921	Otros impuestos y derechos	4,424
09	000	3981	Impuesto sobre nóminas y otros que se deriven de una relación laboral	908,414
TOTAL CAPÍTULO DE GASTO (SERVICIOS GENERALES)				453,614,739
09	000	4311	Apoyo a proyectos productivos rurales	24,999,000
09	000	4312	Fomento de actividades pesqueras y acuícolas	14,548,985
09	000	4313	Fomento de actividades productivas y agroindustriales	1,000,000
09	000	4418	Ayuda para erogaciones imprevistas	1,431,569
09	000	4419	Ayudas para erogaciones contingentes	67,801
TOTAL CAPÍTULO DE GASTO (TRANSFERENCIAS, ASIGNACIONES, SUBSIDIOS Y OTRAS AYUDAS)				42,047,354
09	000	5191	Otros mobiliarios y equipos de administración	91,755
09	000	5311	Equipo médico y de laboratorio	545
09	000	5651	Equipos de comunicación y telecomunicación	22,736

UP	UR	PARTIDA	CONCEPTO PARTIDA	EJERCIDO
TOTAL CAPÍTULO DE GASTO (BIENES MUEBLES, INMUEBLES E INTANGIBLES)				115,036
09	000	6151	Construcción de carreteras, puentes y similares	68,585,093
TOTAL CAPÍTULO DE GASTO (INVERSIÓN PÚBLICA)				68,585,093
TOTAL UNIDAD RESPONSABLE				638,564,490

Fideicomiso Alianza para el Campo en el Estado de Jalisco (FACEJ)

09	038	4614	Transferencias a fideicomisos del Poder Ejecutivo para transferencia, asignaciones, subsidios y otras ayudas	220,100,657
TOTAL CAPÍTULO DE GASTO (TRANSFERENCIAS, ASIGNACIONES, SUBSIDIOS Y OTRAS AYUDAS)				220,100,657
TOTAL UNIDAD RESPONSABLE				220,100,657

Fideicomiso de cobertura de precios de maíz

09	190	4418	Ayuda para erogaciones imprevistas	75,000,000
TOTAL CAPÍTULO DE GASTO (TRANSFERENCIAS, ASIGNACIONES, SUBSIDIOS Y OTRAS AYUDAS)				75,000,000
TOTAL UNIDAD RESPONSABLE				75,000,000

Agencia Estatal de Sanidad, Inocuidad y Calidad Agroalimentaria en Jalisco

09	225	4151	Transferencias internas otorgadas a entidades paraestatales no empresariales y no financieras para servicios personales	11,923,455
09	225	4152	Transferencias internas otorgadas a entidades paraestatales no empresariales y no financieras para materiales y suministros	475,139
09	225	4153	Transferencias internas otorgadas a entidades paraestatales no empresariales y no financieras para servicios generales	1,739,763
09	225	4155	Transferencias internas otorgadas a entidades paraestatales no empresariales y no financieras para bienes muebles, inmuebles e intangibles	1,320,203
TOTAL CAPÍTULO DE GASTO (TRANSFERENCIAS, ASIGNACIONES, SUBSIDIOS Y OTRAS AYUDAS)				15,458,560
TOTAL UNIDAD RESPONSABLE				15,458,560
TOTAL UNIDAD PRESUPUESTAL				949,123,706

Secretaría de Medio Ambiente y Desarrollo Territorial

10	000	1131	Sueldo base	43,384,062
10	000	1211	Honorarios asimilables a salarios	1,026,848
10	000	1311	Prima quinquenal por años de servicios efectivos prestados	726,628
10	000	1321	Prima vacacional y dominical	769,378
10	000	1322	Aguinaldo	3,887,427
10	000	1348	Sobresueldos	326,537
10	000	1411	Cuotas al IMSS por enfermedades y maternidad	2,075,916

UP	UR	PARTIDA	CONCEPTO PARTIDA	EJERCIDO
10	000	1421	Cuotas para la vivienda	1,334,351
10	000	1431	Cuotas a pensiones	7,783,728
10	000	1432	Cuotas para el sistema de ahorro para el retiro	883,077
10	000	1441	Cuotas para el seguro de vida del personal	300,000
10	000	1521	Indemnizaciones por separación	118,421
10	000	1712	Ayuda para despensa	2,589,315
10	000	1713	Ayuda para pasajes	2,133,675
10	000	1715	Estímulo por el día del servidor público	1,323,684
TOTAL CAPÍTULO DE GASTO (SERVICIOS PERSONALES)				68,663,048
10	000	2111	Materiales, útiles y equipos menores de oficina	106,075
10	000	2141	Materiales, útiles y equipos menores de tecnologías de la información y comunicaciones	383,115
10	000	2151	Material impreso e información digital	29,928
10	000	2161	Material de limpieza	279,912
10	000	2171	Materiales y útiles de enseñanza	2,784
10	000	2213	Productos alimenticios para el personal que realiza labores en campo o de supervisión	152,866
10	000	2214	Productos alimenticios para el personal en las instalaciones de las dependencias y entidades	92,898
10	000	2216	Productos alimenticios para el personal derivado de actividades extraordinarias	21,496
10	000	2231	Utensilios para el servicio de alimentación	730
10	000	2421	Cemento y productos de concreto	73,938
10	000	2431	Cal, yeso y productos de yeso	1,382
10	000	2451	Vidrio y productos de vidrio	8,828
10	000	2461	Material eléctrico y electrónico	82,959
10	000	2471	Artículos metálicos para la construcción	27,061
10	000	2481	Materiales complementarios	16,862
10	000	2491	Otros materiales y artículos de construcción y reparación	34,051
10	000	2531	Medicinas y productos farmacéuticos	2,077
10	000	2611	Combustibles, lubricantes y aditivos para vehículos destinados a servicios públicos y la operación de programas públicos	3,327,535
10	000	2612	Combustibles, lubricantes y aditivos para vehículos destinados a servicios administrativos	39,281
10	000	2613	Combustibles, lubricantes y aditivos para vehículos, asignados a servidores públicos	21,828
10	000	2614	Combustibles, lubricantes y aditivos para maquinaria y equipo de producción.	28,958
10	000	2711	Vestuario y uniformes	703,076
10	000	2721	Prendas de seguridad y protección personal	34,739
10	000	2741	Productos textiles	2,978
10	000	2911	Herramientas menores	64,283
10	000	2921	Refacciones y accesorios menores de edificios	2,031

UP	UR	PARTIDA	CONCEPTO PARTIDA	EJERCIDO
10	000	2931	Refacciones y accesorios menores de mobiliario y equipo de administración, educacional y recreativo	366
10	000	2941	Refacciones y accesorios menores para equipo de cómputo y telecomunicaciones	76,598
10	000	2961	Refacciones y accesorios menores de equipo de transporte	28,557
10	000	2971	Refacciones y accesorios menores de equipo de defensa y seguridad	273,349
TOTAL CAPÍTULO DE GASTO (MATERIALES Y SUMINISTROS)				5,920,540
10	000	3111	Servicio de energía eléctrica	1,422,494
10	000	3141	Servicio telefónico tradicional	138,287
10	000	3151	Servicio de telefonía celular	5,531
10	000	3161	Servicios de telecomunicaciones y satelitales	1,077,473
10	000	3171	Servicios de acceso de internet, redes y procesamiento de información	581,032
10	000	3181	Servicio postal	112,001
10	000	3221	Arrendamiento de edificios	591,827
10	000	3232	Arrendamiento de equipo y bienes informáticos	220,066
10	000	3253	Arrendamiento de vehículos terrestres, aéreos, marítimos, lacustres y fluviales para desastres naturales	18,836,234
10	000	3271	Patentes, regalías y otros	750
10	000	3311	Servicios legales, de contabilidad, auditoría y relacionados	302,891
10	000	3331	Servicios de consultoría administrativa e informática	254,266
10	000	3342	Capacitación especializada	8,700
10	000	3351	Servicios de investigación científica y desarrollo	7,137,579
10	000	3362	Servicio de impresión de documentos y papelería oficial	37,190
10	000	3363	Servicios de impresión de material informativo derivado de la operación y administración	9,116
10	000	3381	Servicios de vigilancia	627,514
10	000	3391	Servicios profesionales, científicos y técnicos integrales	897,062
10	000	3411	Servicios financieros y bancarios	580
10	000	3471	Fletes y maniobras	20,000
10	000	3511	Mantenimiento y conservación menor de inmuebles para la prestación de servicios administrativos	21,483
10	000	3521	Mantenimiento y conservación de mobiliario y equipo de administración, educacional y recreativo	12,411
10	000	3531	Instalación, reparación y mantenimiento de equipo de cómputo y tecnologías de la información	844,438
10	000	3551	Mantenimiento y conservación de vehículos terrestres, aéreos, marítimos, lacustres y fluviales	1,077,570
10	000	3571	Instalación, reparación y mantenimiento de maquinaria y otros equipos	191,666
10	000	3572	Instalación, reparación y mantenimiento de maquinaria y equipo de trabajo específico	54,388
10	000	3581	Servicios de limpieza y manejo de desechos	646,005
10	000	3591	Servicios de jardinería y fumigación	13,108
10	000	3611	Difusión por radio, televisión y otros medios de mensajes sobre programas y actividades gubernamentales	3,082,789

UP	UR	PARTIDA	CONCEPTO PARTIDA	EJERCIDO
10	000	3651	Servicios de la industria filmica, del sonido y del video	49,590
10	000	3661	Servicio de creación y difusión de contenido exclusivamente a través de internet	900,000
10	000	3711	Pasajes aéreos nacionales	42,896
10	000	3721	Pasajes terrestres nacionales	18,864
10	000	3751	Viáticos en el país	313,040
10	000	3791	Otros servicios de traslado y hospedaje	3,913
10	000	3944	Otras erogaciones por resoluciones por autoridad competente	90,300
10	000	3981	Impuesto sobre nóminas y otros que se deriven de una relación laboral	1,091,140
TOTAL CAPÍTULO DE GASTO (SERVICIOS GENERALES)				40,734,192
10	000	4246	Programas y conceptos complementarios	54,141,781
10	000	4251	Transferencias a fideicomisos de entidades federativas y municipios	5,033,000
10	000	4391	Otros subsidios	55,912,677
10	000	4418	Ayuda para erogaciones imprevistas	210,512
10	000	4451	Ayudas sociales a instituciones sin fines de lucro	3,034,658
TOTAL CAPÍTULO DE GASTO (TRANSFERENCIAS, ASIGNACIONES, SUBSIDIOS Y OTRAS AYUDAS)				118,332,628
10	000	5111	Muebles de oficina y estantería	120,233
10	000	5151	Equipo de cómputo y de tecnología de la información	698,384
10	000	5191	Otros mobiliarios y equipos de administración	28,618
10	000	5641	Sistemas de aire acondicionado, calefacción y de refrigeración	32,190
10	000	5672	Refacciones y accesorios mayores	2,085,992
10	000	5911	Software	4,003
TOTAL CAPÍTULO DE GASTO (BIENES MUEBLES, INMUEBLES E INTANGIBLES)				2,969,420
10	000	6195	Otros servicios relacionados con obras públicas	17,813,491
TOTAL CAPÍTULO DE GASTO (INVERSIÓN PÚBLICA)				17,813,491
TOTAL UNIDAD RESPONSABLE				254,433,318

Fideicomiso de Desarrollo Urbano de Jalisco (FIDEUR)

10	025	4611	Transferencias a fideicomisos del Poder Ejecutivo para servicios personales	427,267
10	025	4612	Transferencias a fideicomisos del Poder Ejecutivo para materiales y suministros	26,917
10	025	4613	Transferencias a fideicomisos del Poder Ejecutivo para servicios generales	189,054
10	025	4615	Transferencias a fideicomisos del Poder Ejecutivo para bienes muebles, inmuebles e intangibles	29,750
TOTAL CAPÍTULO DE GASTO (TRANSFERENCIAS, ASIGNACIONES, SUBSIDIOS Y OTRAS AYUDAS)				672,987
TOTAL UNIDAD RESPONSABLE				672,987

UP	UR	PARTIDA	CONCEPTO PARTIDA	EJERCIDO
----	----	---------	------------------	----------

Organismo Operador del Parque de la Solidaridad

10	040	4151	Transferencias internas otorgadas a entidades paraestatales no empresariales y no financieras para servicios personales	16,729,800
10	040	4152	Transferencias internas otorgadas a entidades paraestatales no empresariales y no financieras para materiales y suministros	1,645,407
10	040	4153	Transferencias internas otorgadas a entidades paraestatales no empresariales y no financieras para servicios generales	66,611
TOTAL CAPÍTULO DE GASTO (TRANSFERENCIAS, ASIGNACIONES, SUBSIDIOS Y OTRAS AYUDAS)				18,441,818
TOTAL UNIDAD RESPONSABLE				18,441,818

Parque Metropolitano de Guadalajara

10	041	4151	Transferencias internas otorgadas a entidades paraestatales no empresariales y no financieras para servicios personales	10,329,483
10	041	4152	Transferencias internas otorgadas a entidades paraestatales no empresariales y no financieras para materiales y suministros	452,370
10	041	4153	Transferencias internas otorgadas a entidades paraestatales no empresariales y no financieras para servicios generales	974,286
TOTAL CAPÍTULO DE GASTO (TRANSFERENCIAS, ASIGNACIONES, SUBSIDIOS Y OTRAS AYUDAS)				11,756,139
TOTAL UNIDAD RESPONSABLE				11,756,139

OPD Bosque La Primavera

10	042	4151	Transferencias internas otorgadas a entidades paraestatales no empresariales y no financieras para servicios personales	14,453,549
10	042	4152	Transferencias internas otorgadas a entidades paraestatales no empresariales y no financieras para materiales y suministros	1,789,448
10	042	4153	Transferencias internas otorgadas a entidades paraestatales no empresariales y no financieras para servicios generales	1,718,898
10	042	4154	Transferencias internas otorgadas a entidades paraestatales no empresariales y no financieras para transferencias, asignaciones, subsidios y otras ayudas	1,987,500
10	042	4155	Transferencias internas otorgadas a entidades paraestatales no empresariales y no financieras para bienes muebles, inmuebles e intangibles	219,000
TOTAL CAPÍTULO DE GASTO (TRANSFERENCIAS, ASIGNACIONES, SUBSIDIOS Y OTRAS AYUDAS)				20,168,395
TOTAL UNIDAD RESPONSABLE				20,168,395

Fideicomiso para la Administración del Programa de Desarrollo Forestal del Estado de Jalisco (FIPRODEFO)

10	043	4611	Transferencias a fideicomisos del Poder Ejecutivo para servicios personales	2,331,466
10	043	4612	Transferencias a fideicomisos del Poder Ejecutivo para materiales y suministros	58,083

UP	UR	PARTIDA	CONCEPTO PARTIDA	EJERCIDO
10	043	4613	Transferencias a fideicomisos del Poder Ejecutivo para servicios generales	2,052,224
10	043	4614	Transferencias a fideicomisos del Poder Ejecutivo para transferencia, asignaciones, subsidios y otras ayudas	12,750,000
10	043	4615	Transferencias a fideicomisos del Poder Ejecutivo para bienes muebles, inmuebles e intangibles	12,375
TOTAL CAPÍTULO DE GASTO (TRANSFERENCIAS, ASIGNACIONES, SUBSIDIOS Y OTRAS AYUDAS)				17,204,148
TOTAL TOTAL UNIDAD RESPONSABLE				17,204,148

Procuraduría de Desarrollo Urbano

10	082	4151	Transferencias internas otorgadas a entidades paraestatales no empresariales y no financieras para servicios personales	14,930,475
10	082	4152	Transferencias internas otorgadas a entidades paraestatales no empresariales y no financieras para materiales y suministros	436,967
10	082	4153	Transferencias internas otorgadas a entidades paraestatales no empresariales y no financieras para servicios generales	1,130,884
TOTAL CAPÍTULO DE GASTO (TRANSFERENCIAS, ASIGNACIONES, SUBSIDIOS Y OTRAS AYUDAS)				16,498,325
TOTAL UNIDAD RESPONSABLE				16,498,325

Procuraduría Estatal de Protección al Ambiente

10	156	1131	Sueldo base	7,331,404
10	156	1311	Prima quinquenal por años de servicios efectivos prestados	115,272
10	156	1321	Prima vacacional y dominical	132,766
10	156	1322	Aguinaldo	642,814
10	156	1411	Cuotas al IMSS por enfermedades y maternidad	333,218
10	156	1421	Cuotas para la vivienda	223,321
10	156	1431	Cuotas a pensiones	1,302,707
10	156	1432	Cuotas para el sistema de ahorro para el retiro	148,934
10	156	1712	Ayuda para despensa	442,065
10	156	1713	Ayuda para pasajes	358,791
10	156	1715	Estímulo por el día del servidor público	250,330
TOTAL CAPÍTULO DE GASTO (SERVICIOS PERSONALES)				11,281,622
10	156	2111	Materiales, útiles y equipos menores de oficina	19,941
10	156	2141	Materiales, útiles y equipos menores de tecnologías de la información y comunicaciones	171
10	156	2214	Productos alimenticios para el personal en las instalaciones de las dependencias y entidades	718
10	156	2461	Material eléctrico y electrónico	5,048
10	156	2511	Productos químicos básicos	34,219
10	156	2721	Prendas de seguridad y protección personal	31,879
10	156	2941	Refacciones y accesorios menores para equipo de cómputo y telecomunicaciones	1,370

UP	UR	PARTIDA	CONCEPTO PARTIDA	EJERCIDO
TOTAL CAPÍTULO DE GASTO (MATERIALES Y SUMINISTROS)				93,347
10	156	3181	Servicio postal	11,246
10	156	3311	Servicios legales, de contabilidad, auditoría y relacionados	407,873
10	156	3331	Servicios de consultoría administrativa e informática	518,781
10	156	3362	Servicio de impresión de documentos y papelería oficial	18,130
10	156	3363	Servicios de impresión de material informativo derivado de la operación y administración	302
10	156	3551	Mantenimiento y conservación de vehículos terrestres, aéreos, marítimos, lacustres y fluviales	251,153
10	156	3711	Pasajes aéreos nacionales	3,023
10	156	3721	Pasajes terrestres nacionales	2,032
10	156	3751	Viáticos en el país	100,286
TOTAL CAPÍTULO DE GASTO (SERVICIOS GENERALES)				1,312,826
TOTAL UNIDAD RESPONSABLE				12,687,795

Agencia Integral de Regulación de Emisiones

10	174	4151	Transferencias internas otorgadas a entidades paraestatales no empresariales y no financieras para servicios personales	10,264,269
10	174	4152	Transferencias internas otorgadas a entidades paraestatales no empresariales y no financieras para materiales y suministros	447,369
10	174	4153	Transferencias internas otorgadas a entidades paraestatales no empresariales y no financieras para servicios generales	1,555,765
10	174	4155	Transferencias internas otorgadas a entidades paraestatales no empresariales y no financieras para bienes muebles, inmuebles e intangibles	73,429
TOTAL CAPÍTULO DE GASTO (TRANSFERENCIAS, ASIGNACIONES, SUBSIDIOS Y OTRAS AYUDAS)				12,340,832
TOTAL UNIDAD RESPONSABLE				12,340,832

Fondo Estatal de Protección al Ambiente del Estado de Jalisco

10	799	4611	Transferencias a fideicomisos del Poder Ejecutivo para servicios personales	1,170,400
10	799	4612	Transferencias a fideicomisos del Poder Ejecutivo para materiales y suministros	94,000
10	799	4613	Transferencias a fideicomisos del Poder Ejecutivo para servicios generales	1,829,500
10	799	4615	Transferencias a fideicomisos del Poder Ejecutivo para bienes muebles, inmuebles e intangibles	2,050,000
TOTAL CAPÍTULO DE GASTO (TRANSFERENCIAS, ASIGNACIONES, SUBSIDIOS Y OTRAS AYUDAS)				5,143,900
TOTAL UNIDAD RESPONSABLE				5,143,900
TOTAL UNIDAD PRESUPUESTAL				369,347,657

UP	UR	PARTIDA	CONCEPTO PARTIDA	EJERCIDO
----	----	---------	------------------	----------

Secretaría del Sistema de Asistencia Social

11	000	1131	Sueldo base	58,743,337
11	000	1311	Prima quinquenal por años de servicios efectivos prestados	530,955
11	000	1321	Prima vacacional y dominical	1,053,296
11	000	1322	Aguinaldo	5,293,427
11	000	1348	Sobresueldos	434,888
11	000	1411	Cuotas al IMSS por enfermedades y maternidad	2,914,378
11	000	1421	Cuotas para la vivienda	1,789,198
11	000	1431	Cuotas a pensiones	10,436,974
11	000	1432	Cuotas para el sistema de ahorro para el retiro	1,187,142
11	000	1441	Cuotas para el seguro de vida del personal	300,000
11	000	1521	Indemnizaciones por separación	45,277
11	000	1712	Ayuda para despensa	3,552,379
11	000	1713	Ayuda para pasajes	2,948,318
11	000	1715	Estímulo por el día del servidor público	1,433,025
TOTAL CAPÍTULO DE GASTO (SERVICIOS PERSONALES)				90,662,595
11	000	2111	Materiales, útiles y equipos menores de oficina	110,205
11	000	2141	Materiales, útiles y equipos menores de tecnologías de la información y comunicaciones	97,277
11	000	2151	Material impreso e información digital	24,594
11	000	2161	Material de limpieza	6,370
11	000	2171	Materiales y útiles de enseñanza	500
11	000	2213	Productos alimenticios para el personal que realiza labores en campo o de supervisión	56,059
11	000	2214	Productos alimenticios para el personal en las instalaciones de las dependencias y entidades	17,239
11	000	2231	Utensilios para el servicio de alimentación	195
11	000	2461	Material eléctrico y electrónico	4,449
11	000	2611	Combustibles, lubricantes y aditivos para vehículos destinados a servicios públicos y la operación de programas públicos	655,329
11	000	2612	Combustibles, lubricantes y aditivos para vehículos destinados a servicios administrativos	62,719
11	000	2911	Herramientas menores	3,644
11	000	2921	Refacciones y accesorios menores de edificios	2,057
11	000	2941	Refacciones y accesorios menores para equipo de cómputo y telecomunicaciones	3,869
11	000	2961	Refacciones y accesorios menores de equipo de transporte	8,113
TOTAL CAPÍTULO DE GASTO (MATERIALES Y SUMINISTROS)				1,052,619
11	000	3111	Servicio de energía eléctrica	291,406
11	000	3141	Servicio telefónico tradicional	171,746
11	000	3161	Servicios de telecomunicaciones y satelitales	697,633

UP	UR	PARTIDA	CONCEPTO PARTIDA	EJERCIDO
11	000	3171	Servicios de acceso de internet, redes y procesamiento de información	504,830
11	000	3221	Arrendamiento de edificios	5,092,808
11	000	3232	Arrendamiento de equipo y bienes informáticos	160,943
11	000	3342	Capacitación especializada	4,400
11	000	3381	Servicios de vigilancia	381,965
11	000	3391	Servicios profesionales, científicos y técnicos integrales	986,048
11	000	3471	Fletes y maniobras	48,602
11	000	3511	Mantenimiento y conservación menor de inmuebles para la prestación de servicios administrativos	67,082
11	000	3521	Mantenimiento y conservación de mobiliario y equipo de administración, educacional y recreativo	7,598
11	000	3531	Instalación, reparación y mantenimiento de equipo de cómputo y tecnologías de la información	391,011
11	000	3551	Mantenimiento y conservación de vehículos terrestres, aéreos, marítimos, lacustres y fluviales	507,939
11	000	3571	Instalación, reparación y mantenimiento de maquinaria y otros equipos	71,638
11	000	3581	Servicios de limpieza y manejo de desechos	473,534
11	000	3661	Servicio de creación y difusión de contenido exclusivamente a través de internet	14,800
11	000	3711	Pasajes aéreos nacionales	30,290
11	000	3721	Pasajes terrestres nacionales	3,218
11	000	3751	Viáticos en el país	242,356
11	000	3791	Otros servicios de traslado y hospedaje	182,700
11	000	3831	Congresos y convenciones	14,616
11	000	3941	Laudos laborales	132,994
11	000	3981	Impuesto sobre nóminas y otros que se deriven de una relación laboral	1,637,598
TOTAL CAPÍTULO DE GASTO (SERVICIOS GENERALES)				12,117,754
11	000	4246	Programas y conceptos complementarios	6,993,417
11	000	4416	Ayuda para el bienestar de los Jaliscienses	1,074,311,433
11	000	4417	Ayuda para el desarrollo social del Estado	66,306,797
11	000	4418	Ayuda para erogaciones imprevistas	262,254
11	000	4451	Ayudas sociales a instituciones sin fines de lucro	41,386,079
11	000	4841	Donativos a fideicomisos estatales	500,000
TOTAL CAPÍTULO DE GASTO (TRANSFERENCIAS, ASIGNACIONES, SUBSIDIOS Y OTRAS AYUDAS)				1,189,759,980
11	000	5111	Muebles de oficina y estantería	4,500
11	000	5191	Otros mobiliarios y equipos de administración	8,799
TOTAL CAPÍTULO DE GASTO (BIENES MUEBLES, INMUEBLES E INTANGIBLES)				13,299
TOTAL UNIDAD RESPONSABLE				1,293,606,247

UP	UR	PARTIDA	CONCEPTO PARTIDA	EJERCIDO
----	----	---------	------------------	----------

Sistema para el Desarrollo Integral de la Familia Jalisco (DIF)

11	045	4151	Transferencias internas otorgadas a entidades paraestatales no empresariales y no financieras para servicios personales	320,803,227
11	045	4152	Transferencias internas otorgadas a entidades paraestatales no empresariales y no financieras para materiales y suministros	25,813,341
11	045	4153	Transferencias internas otorgadas a entidades paraestatales no empresariales y no financieras para servicios generales	35,280,474
11	045	4154	Transferencias internas otorgadas a entidades paraestatales no empresariales y no financieras para transferencias, asignaciones, subsidios y otras ayudas	499,774,015
11	045	4155	Transferencias internas otorgadas a entidades paraestatales no empresariales y no financieras para bienes muebles, inmuebles e intangibles	3,347,201
11	045	4418	Ayuda para erogaciones imprevistas	57,714,207
TOTAL CAPÍTULO DE GASTO (TRANSFERENCIAS, ASIGNACIONES, SUBSIDIOS Y OTRAS AYUDAS)				942,732,465
TOTAL UNIDAD RESPONSABLE				942,732,465

Hogar Cabañas

11	046	4151	Transferencias internas otorgadas a entidades paraestatales no empresariales y no financieras para servicios personales	30,295,874
11	046	4152	Transferencias internas otorgadas a entidades paraestatales no empresariales y no financieras para materiales y suministros	33,148,860
11	046	4153	Transferencias internas otorgadas a entidades paraestatales no empresariales y no financieras para servicios generales	30,828,701
11	046	4154	Transferencias internas otorgadas a entidades paraestatales no empresariales y no financieras para transferencias, asignaciones, subsidios y otras ayudas	1,511,250
11	046	4155	Transferencias internas otorgadas a entidades paraestatales no empresariales y no financieras para bienes muebles, inmuebles e intangibles	3,774,386
TOTAL CAPÍTULO DE GASTO (TRANSFERENCIAS, ASIGNACIONES, SUBSIDIOS Y OTRAS AYUDAS)				99,559,070
TOTAL UNIDAD RESPONSABLE				99,559,070
11	175	4617	Transferencias a fideicomisos del Poder Ejecutivo para Inversiones financieras y otras provisiones.	46,000,000
TOTAL CAPÍTULO DE GASTO (TRANSFERENCIAS, ASIGNACIONES, SUBSIDIOS Y OTRAS AYUDAS)				46,000,000
TOTAL UNIDAD RESPONSABLE				46,000,000
TOTAL UNIDAD PRESUPUESTAL				2,381,897,782

Secretaría de Innovación, Ciencia y Tecnología

12	000	1131	Sueldo base	15,572,328
12	000	1211	Honorarios asimilables a salarios	1,610,599

UP	UR	PARTIDA	CONCEPTO PARTIDA	EJERCIDO
12	000	1311	Prima quinquenal por años de servicios efectivos prestados	8,872
12	000	1321	Prima vacacional y dominical	276,760
12	000	1322	Aguinaldo	1,424,051
12	000	1411	Cuotas al IMSS por enfermedades y maternidad	583,294
12	000	1421	Cuotas para la vivienda	467,437
12	000	1431	Cuotas a pensiones	2,726,713
12	000	1432	Cuotas para el sistema de ahorro para el retiro	303,268
12	000	1441	Cuotas para el seguro de vida del personal	300,000
12	000	1521	Indemnizaciones por separación	25,683
12	000	1712	Ayuda para despensa	759,037
12	000	1713	Ayuda para pasajes	580,677
12	000	1715	Estímulo por el día del servidor público	34,126
TOTAL CAPÍTULO DE GASTO (SERVICIOS PERSONALES)				24,672,846
12	000	2111	Materiales, útiles y equipos menores de oficina	39,051
12	000	2141	Materiales, útiles y equipos menores de tecnologías de la información y comunicaciones	814
12	000	2161	Material de limpieza	7,715
12	000	2214	Productos alimenticios para el personal en las instalaciones de las dependencias y entidades	5,558
12	000	2216	Productos alimenticios para el personal derivado de actividades extraordinarias	14,756
12	000	2231	Utensilios para el servicio de alimentación	445
12	000	2461	Material eléctrico y electrónico	1,767
12	000	2481	Materiales complementarios	399
12	000	2491	Otros materiales y artículos de construcción y reparación	344
12	000	2611	Combustibles, lubricantes y aditivos para vehículos destinados a servicios públicos y la operación de programas públicos	45,223
12	000	2612	Combustibles, lubricantes y aditivos para vehículos destinados a servicios administrativos	2,829
12	000	2961	Refacciones y accesorios menores de equipo de transporte	14,152
TOTAL CAPÍTULO DE GASTO (MATERIALES Y SUMINISTROS)				133,052
12	000	3111	Servicio de energía eléctrica	182,381
12	000	3141	Servicio telefónico tradicional	3,638
12	000	3161	Servicios de telecomunicaciones y satelitales	292,248
12	000	3171	Servicios de acceso de internet, redes y procesamiento de información	60,895
12	000	3181	Servicio postal	3,699
12	000	3232	Arrendamiento de equipo y bienes informáticos	19,056
12	000	3321	Servicios de diseño, arquitectura, ingeniería y actividades relacionadas	389,255
12	000	3342	Capacitación especializada	13,608
12	000	3362	Servicio de impresión de documentos y papelería oficial	1,372

UP	UR	PARTIDA	CONCEPTO PARTIDA	EJERCIDO
12	000	3363	Servicios de impresión de material informativo derivado de la operación y administración	5,328
12	000	3461	Almacenaje, embalaje y envase	7,349
12	000	3511	Mantenimiento y conservación menor de inmuebles para la prestación de servicios administrativos	434,729
12	000	3531	Instalación, reparación y mantenimiento de equipo de cómputo y tecnologías de la información	335,000
12	000	3551	Mantenimiento y conservación de vehículos terrestres, aéreos, marítimos, lacustres y fluviales	73,623
12	000	3711	Pasajes aéreos nacionales	38,433
12	000	3712	Pasajes aéreos internacionales	53,585
12	000	3721	Pasajes terrestres nacionales	7,209
12	000	3722	Pasajes terrestres internacionales	930
12	000	3751	Viáticos en el país	55,756
12	000	3761	Viáticos en el extranjero	39,070
12	000	3791	Otros servicios de traslado y hospedaje	16,427
12	000	3831	Congresos y convenciones	55,971
12	000	3921	Otros impuestos y derechos	721
TOTAL CAPÍTULO DE GASTO (SERVICIOS GENERALES)				2,090,285
12	000	4246	Programas y conceptos complementarios	541,125
12	000	4418	Ayuda para erogaciones imprevistas	285,241
12	000	4431	Ayuda para el desarrollo de programas educativos	21,704,882
TOTAL CAPÍTULO DE GASTO (TRANSFERENCIAS, ASIGNACIONES, SUBSIDIOS Y OTRAS AYUDAS)				22,531,247
TOTAL UNIDAD RESPONSABLE				49,427,430

Universidad Tecnológica de Jalisco

12	050	4151	Transferencias internas otorgadas a entidades paraestatales no empresariales y no financieras para servicios personales	73,562,415
12	050	4152	Transferencias internas otorgadas a entidades paraestatales no empresariales y no financieras para materiales y suministros	1,963,721
12	050	4153	Transferencias internas otorgadas a entidades paraestatales no empresariales y no financieras para servicios generales	9,588,477
12	050	4156	Transferencias internas otorgadas a entidades paraestatales no empresariales y no financieras para inversión pública	12,000,000
TOTAL CAPÍTULO DE GASTO (TRANSFERENCIAS, ASIGNACIONES, SUBSIDIOS Y OTRAS AYUDAS)				97,114,613
TOTAL UNIDAD RESPONSABLE				97,114,613

Universidad Tecnológica de la Zona Metropolitana de Guadalajara

12	058	4151	Transferencias internas otorgadas a entidades paraestatales no empresariales y no financieras para servicios personales	30,484,905
----	-----	------	---	------------

UP	UR	PARTIDA	CONCEPTO PARTIDA	EJERCIDO
12	058	4152	Transferencias internas otorgadas a entidades paraestatales no empresariales y no financieras para materiales y suministros	1,991,026
12	058	4153	Transferencias internas otorgadas a entidades paraestatales no empresariales y no financieras para servicios generales	6,178,812
TOTAL CAPÍTULO DE GASTO (TRANSFERENCIAS, ASIGNACIONES, SUBSIDIOS Y OTRAS AYUDAS)				38,654,743
TOTAL UNIDAD RESPONSABLE				38,654,743

Universidad Politécnica de la Zona Metropolitana de Guadalajara

12	063	4151	Transferencias internas otorgadas a entidades paraestatales no empresariales y no financieras para servicios personales	26,884,614
12	063	4155	Transferencias internas otorgadas a entidades paraestatales no empresariales y no financieras para bienes muebles, inmuebles e intangibles	1,355,850
TOTAL CAPÍTULO DE GASTO (TRANSFERENCIAS, ASIGNACIONES, SUBSIDIOS Y OTRAS AYUDAS)				28,240,464
TOTAL UNIDAD RESPONSABLE				28,240,464

Fideicomiso Fondo Estatal de Ciencia y Tecnología de Jalisco

12	065	4613	Transferencias a fideicomisos del Poder Ejecutivo para servicios generales	66,667
12	065	4614	Transferencias a fideicomisos del Poder Ejecutivo para transferencia, asignaciones, subsidios y otras ayudas	4,956,169
TOTAL CAPÍTULO DE GASTO (TRANSFERENCIAS, ASIGNACIONES, SUBSIDIOS Y OTRAS AYUDAS)				5,022,836
TOTAL UNIDAD RESPONSABLE				5,022,836

Consejo Estatal de Ciencia y Tecnología del Estado de Jalisco

12	067	4151	Transferencias internas otorgadas a entidades paraestatales no empresariales y no financieras para servicios personales	5,406,749
12	067	4152	Transferencias internas otorgadas a entidades paraestatales no empresariales y no financieras para materiales y suministros	174,075
12	067	4153	Transferencias internas otorgadas a entidades paraestatales no empresariales y no financieras para servicios generales	1,769,699
12	067	4154	Transferencias internas otorgadas a entidades paraestatales no empresariales y no financieras para transferencias, asignaciones, subsidios y otras ayudas	31,233,333
12	067	4155	Transferencias internas otorgadas a entidades paraestatales no empresariales y no financieras para bienes muebles, inmuebles e intangibles	40,200
TOTAL CAPÍTULO DE GASTO (TRANSFERENCIAS, ASIGNACIONES, SUBSIDIOS Y OTRAS AYUDAS)				38,624,056
TOTAL UNIDAD RESPONSABLE				38,624,056

UP	UR	PARTIDA	CONCEPTO PARTIDA	EJERCIDO
Fideicomiso Ciudad Creativa Digital				
12	115	4611	Transferencias a fideicomisos del Poder Ejecutivo para servicios personales	852,000
12	115	4612	Transferencias a fideicomisos del Poder Ejecutivo para materiales y suministros	442,500
12	115	4613	Transferencias a fideicomisos del Poder Ejecutivo para servicios generales	9,547,499
12	115	4615	Transferencias a fideicomisos del Poder Ejecutivo para bienes muebles, inmuebles e intangibles	112,500
12	115	4617	Transferencias a fideicomisos del Poder Ejecutivo para Inversiones financieras y otras provisiones.	4,045,500
TOTAL CAPÍTULO DE GASTO (TRANSFERENCIAS, ASIGNACIONES, SUBSIDIOS Y OTRAS AYUDAS)				14,999,999
TOTAL UNIDAD RESPONSABLE				14,999,999

Instituto Tecnológico José Mario Molina Pasquel y Henríquez

12	116	4151	Transferencias internas otorgadas a entidades paraestatales no empresariales y no financieras para servicios personales	180,740,698
12	116	4152	Transferencias internas otorgadas a entidades paraestatales no empresariales y no financieras para materiales y suministros	12,377,321
12	116	4153	Transferencias internas otorgadas a entidades paraestatales no empresariales y no financieras para servicios generales	26,875,273
12	116	4154	Transferencias internas otorgadas a entidades paraestatales no empresariales y no financieras para transferencias, asignaciones, subsidios y otras ayudas	5,524,800
12	116	4155	Transferencias internas otorgadas a entidades paraestatales no empresariales y no financieras para bienes muebles, inmuebles e intangibles	5,086,500
TOTAL CAPÍTULO DE GASTO (TRANSFERENCIAS, ASIGNACIONES, SUBSIDIOS Y OTRAS AYUDAS)				230,604,591
TOTAL UNIDAD RESPONSABLE				230,604,591

Agencia para el Desarrollo de Industrias Creativas y Digitales del Estado de Jalisco

12	202	4151	Transferencias internas otorgadas a entidades paraestatales no empresariales y no financieras para servicios personales	8,465,250
12	202	4152	Transferencias internas otorgadas a entidades paraestatales no empresariales y no financieras para materiales y suministros	148,834
12	202	4153	Transferencias internas otorgadas a entidades paraestatales no empresariales y no financieras para servicios generales	1,775,623
12	202	4154	Transferencias internas otorgadas a entidades paraestatales no empresariales y no financieras para transferencias, asignaciones, subsidios y otras ayudas	5,450,000
12	202	4155	Transferencias internas otorgadas a entidades paraestatales no empresariales y no financieras para bienes muebles, inmuebles e intangibles	107,500
TOTAL CAPÍTULO DE GASTO (TRANSFERENCIAS, ASIGNACIONES, SUBSIDIOS Y OTRAS AYUDAS)				15,947,206

UP	UR	PARTIDA	CONCEPTO PARTIDA	EJERCIDO
TOTAL UNIDAD RESPONSABLE				15,947,206

Plataforma Abierta para la Innovación y Desarrollo de Jalisco

12	210	4151	Transferencias internas otorgadas a entidades paraestatales no empresariales y no financieras para servicios personales	14,130,550
12	210	4152	Transferencias internas otorgadas a entidades paraestatales no empresariales y no financieras para materiales y suministros	528,871
12	210	4153	Transferencias internas otorgadas a entidades paraestatales no empresariales y no financieras para servicios generales	2,717,030
12	210	4155	Transferencias internas otorgadas a entidades paraestatales no empresariales y no financieras para bienes muebles, inmuebles e intangibles	108,698
TOTAL CAPÍTULO DE GASTO (TRANSFERENCIAS, ASIGNACIONES, SUBSIDIOS Y OTRAS AYUDAS)				17,485,149
TOTAL UNIDAD RESPONSABLE				17,485,149
TOTAL UNIDAD PRESUPUESTAL				536,121,088

Secretaría de Cultura

13	000	1131	Sueldo base	75,572,711
13	000	1311	Prima quinquenal por años de servicios efectivos prestados	2,346,848
13	000	1321	Prima vacacional y dominical	1,407,303
13	000	1322	Aguinaldo	6,829,205
13	000	1348	Sobresueldos	915,551
13	000	1411	Cuotas al IMSS por enfermedades y maternidad	4,611,648
13	000	1421	Cuotas para la vivienda	2,325,454
13	000	1431	Cuotas a pensiones	13,565,139
13	000	1432	Cuotas para el sistema de ahorro para el retiro	1,547,114
13	000	1441	Cuotas para el seguro de vida del personal	600,000
13	000	1521	Indemnizaciones por separación	292,400
13	000	1712	Ayuda para despena	4,931,911
13	000	1713	Ayuda para pasajes	4,299,181
13	000	1715	Estímulo por el día del servidor público	3,871,605
TOTAL CAPÍTULO DE GASTO (SERVICIOS PERSONALES)				123,116,069
13	000	2111	Materiales, útiles y equipos menores de oficina	38,497
13	000	2141	Materiales, útiles y equipos menores de tecnologías de la información y comunicaciones	38,685
13	000	2151	Material impreso e información digital	75,390
13	000	2161	Material de limpieza	344,093
13	000	2214	Productos alimenticios para el personal en las instalaciones de las dependencias y entidades	17,100
13	000	2216	Productos alimenticios para el personal derivado de actividades extraordinarias	24,351

UP	UR	PARTIDA	CONCEPTO PARTIDA	EJERCIDO
13	000	2421	Cemento y productos de concreto	92
13	000	2461	Material eléctrico y electrónico	10,007
13	000	2471	Artículos metálicos para la construcción	30
13	000	2481	Materiales complementarios	16,512
13	000	2491	Otros materiales y artículos de construcción y reparación	16,283
13	000	2521	Fertilizantes, pesticidas y otros agroquímicos	450
13	000	2531	Medicinas y productos farmacéuticos	5,895
13	000	2541	Materiales, accesorios y suministros médicos	1,358
13	000	2611	Combustibles, lubricantes y aditivos para vehículos destinados a servicios públicos y la operación de programas públicos	175,240
13	000	2614	Combustibles, lubricantes y aditivos para maquinaria y equipo de producción.	5,718
13	000	2911	Herramientas menores	17,359
13	000	2921	Refacciones y accesorios menores de edificios	1,963
13	000	2941	Refacciones y accesorios menores para equipo de cómputo y telecomunicaciones	94,883
13	000	2961	Refacciones y accesorios menores de equipo de transporte	1,808
TOTAL CAPÍTULO DE GASTO (MATERIALES Y SUMINISTROS)				885,714
13	000	3111	Servicio de energía eléctrica	4,947,796
13	000	3141	Servicio telefónico tradicional	242,917
13	000	3161	Servicios de telecomunicaciones y satelitales	511,650
13	000	3171	Servicios de acceso de internet, redes y procesamiento de información	342,900
13	000	3181	Servicio postal	1,583
13	000	3221	Arrendamiento de edificios	50,000
13	000	3232	Arrendamiento de equipo y bienes informáticos	101,040
13	000	3342	Capacitación especializada	54,000
13	000	3362	Servicio de impresión de documentos y papelería oficial	12,795
13	000	3363	Servicios de impresión de material informativo derivado de la operación y administración	49,857
13	000	3381	Servicios de vigilancia	2,864,736
13	000	3391	Servicios profesionales, científicos y técnicos integrales	2,603,500
13	000	3511	Mantenimiento y conservación menor de inmuebles para la prestación de servicios administrativos	266,892
13	000	3521	Mantenimiento y conservación de mobiliario y equipo de administración, educacional y recreativo	1,673
13	000	3531	Instalación, reparación y mantenimiento de equipo de cómputo y tecnologías de la información	50,000
13	000	3551	Mantenimiento y conservación de vehículos terrestres, aéreos, marítimos, lacustres y fluviales	18,510
13	000	3571	Instalación, reparación y mantenimiento de maquinaria y otros equipos	397,330
13	000	3572	Instalación, reparación y mantenimiento de maquinaria y equipo de trabajo específico	13,340
13	000	3581	Servicios de limpieza y manejo de desechos	1,800,430

UP	UR	PARTIDA	CONCEPTO PARTIDA	EJERCIDO
13	000	3591	Servicios de jardinería y fumigación	34,800
13	000	3631	Servicios de creatividad, preproducción y producción de publicidad, excepto internet	25,000
13	000	3711	Pasajes aéreos nacionales	12,800
13	000	3721	Pasajes terrestres nacionales	29,407
13	000	3751	Viáticos en el país	392,991
13	000	3791	Otros servicios de traslado y hospedaje	77,469
13	000	3822	Gastos de orden cultural	294,516
13	000	3831	Congresos y convenciones	312,492
13	000	3911	Servicios funerarios y de cementerios	17,783
13	000	3921	Otros impuestos y derechos	836
13	000	3981	Impuesto sobre nóminas y otros que se deriven de una relación laboral	1,388,382
TOTAL CAPÍTULO DE GASTO (SERVICIOS GENERALES)				16,917,424
13	000	4111	Fortalecimiento y mejora de programas y proyectos	10,000,000
13	000	4418	Ayuda para erogaciones imprevistas	30,417,340
13	000	4424	Ayudas a proyectos culturales y artísticos	1,045,000
13	000	4432	Ayuda a la promoción de la cultura y las artes del Estado	3,797,000
13	000	4451	Ayudas sociales a instituciones sin fines de lucro	7,000,000
TOTAL CAPÍTULO DE GASTO (TRANSFERENCIAS, ASIGNACIONES, SUBSIDIOS Y OTRAS AYUDAS)				52,259,340
13	000	5191	Otros mobiliarios y equipos de administración	78,505
TOTAL CAPÍTULO DE GASTO (BIENES MUEBLES, INMUEBLES E INTANGIBLES)				78,505
TOTAL UNIDAD RESPONSABLE				193,257,052

Escuela de Conservación y Restauración de Occidente

13	056	4151	Transferencias internas otorgadas a entidades paraestatales no empresariales y no financieras para servicios personales	6,631,304
13	056	4152	Transferencias internas otorgadas a entidades paraestatales no empresariales y no financieras para materiales y suministros	460,827
13	056	4153	Transferencias internas otorgadas a entidades paraestatales no empresariales y no financieras para servicios generales	1,286,577
13	056	4154	Transferencias internas otorgadas a entidades paraestatales no empresariales y no financieras para transferencias, asignaciones, subsidios y otras ayudas	7,500
13	056	4155	Transferencias internas otorgadas a entidades paraestatales no empresariales y no financieras para bienes muebles, inmuebles e intangibles	257,700
TOTAL CAPÍTULO DE GASTO (TRANSFERENCIAS, ASIGNACIONES, SUBSIDIOS Y OTRAS AYUDAS)				8,643,908
TOTAL UNIDAD RESPONSABLE				8,643,908

Instituto Cultural Cabañas

UP	UR	PARTIDA	CONCEPTO PARTIDA	EJERCIDO
13	069	4151	Transferencias internas otorgadas a entidades paraestatales no empresariales y no financieras para servicios personales	13,457,849
13	069	4152	Transferencias internas otorgadas a entidades paraestatales no empresariales y no financieras para materiales y suministros	981,404
13	069	4153	Transferencias internas otorgadas a entidades paraestatales no empresariales y no financieras para servicios generales	4,926,791
13	069	4155	Transferencias internas otorgadas a entidades paraestatales no empresariales y no financieras para bienes muebles, inmuebles e intangibles	28,067
TOTAL CAPÍTULO DE GASTO (TRANSFERENCIAS, ASIGNACIONES, SUBSIDIOS Y OTRAS AYUDAS)				19,394,111
TOTAL UNIDAD RESPONSABLE				19,394,111

Sistema Jalisciense de Radio y Televisión

13	071	4151	Transferencias internas otorgadas a entidades paraestatales no empresariales y no financieras para servicios personales	29,736,252
13	071	4152	Transferencias internas otorgadas a entidades paraestatales no empresariales y no financieras para materiales y suministros	2,059,855
13	071	4153	Transferencias internas otorgadas a entidades paraestatales no empresariales y no financieras para servicios generales	15,426,398
13	071	4155	Transferencias internas otorgadas a entidades paraestatales no empresariales y no financieras para bienes muebles, inmuebles e intangibles	21,715,175
TOTAL CAPÍTULO DE GASTO (TRANSFERENCIAS, ASIGNACIONES, SUBSIDIOS Y OTRAS AYUDAS)				68,937,680
TOTAL UNIDAD RESPONSABLE				68,937,680

Fideicomiso Orquesta Filarmónica de Jalisco (FOFJ)

13	072	4611	Transferencias a fideicomisos del Poder Ejecutivo para servicios personales	38,157,298
13	072	4613	Transferencias a fideicomisos del Poder Ejecutivo para servicios generales	1,592,700
TOTAL CAPÍTULO DE GASTO (TRANSFERENCIAS, ASIGNACIONES, SUBSIDIOS Y OTRAS AYUDAS)				39,749,998
TOTAL UNIDAD RESPONSABLE				39,749,998

Fideicomiso Fondo Estatal de Fomento para la Cultura y las Artes (FEFCA)

13	083	4611	Transferencias a fideicomisos del Poder Ejecutivo para servicios personales	99,767
13	083	4612	Transferencias a fideicomisos del Poder Ejecutivo para materiales y suministros	788,500
13	083	4613	Transferencias a fideicomisos del Poder Ejecutivo para servicios generales	29,265,070
13	083	4614	Transferencias a fideicomisos del Poder Ejecutivo para transferencia, asignaciones, subsidios y otras ayudas	2,892,000
13	083	4615	Transferencias a fideicomisos del Poder Ejecutivo para bienes muebles, inmuebles e intangibles	437,800

UP	UR	PARTIDA	CONCEPTO PARTIDA	EJERCIDO
13	083	4617	Transferencias a fideicomisos del Poder Ejecutivo para Inversiones financieras y otras provisiones.	1,200,300
TOTAL CAPÍTULO DE GASTO (TRANSFERENCIAS, ASIGNACIONES, SUBSIDIOS Y OTRAS AYUDAS)				34,683,437
TOTAL UNIDAD RESPONSABLE				34,683,437

Museos, Exposiciones y Galerías de Jalisco

13	084	4151	Transferencias internas otorgadas a entidades paraestatales no empresariales y no financieras para servicios personales	24,678,441
13	084	4152	Transferencias internas otorgadas a entidades paraestatales no empresariales y no financieras para materiales y suministros	3,345,263
13	084	4153	Transferencias internas otorgadas a entidades paraestatales no empresariales y no financieras para servicios generales	12,297,895
13	084	4155	Transferencias internas otorgadas a entidades paraestatales no empresariales y no financieras para bienes muebles, inmuebles e intangibles	463,000
TOTAL CAPÍTULO DE GASTO (TRANSFERENCIAS, ASIGNACIONES, SUBSIDIOS Y OTRAS AYUDAS)				40,784,598
TOTAL UNIDAD RESPONSABLE				40,784,598
TOTAL UNIDAD PRESUPUESTAL				405,450,785

Secretaría del Trabajo y Previsión Social

14	000	1131	Sueldo base	106,624,461
14	000	1211	Honorarios asimilables a salarios	5,792,653
14	000	1311	Prima quinquenal por años de servicios efectivos prestados	1,508,151
14	000	1321	Prima vacacional y dominical	1,929,236
14	000	1322	Aguinaldo	9,712,414
14	000	1348	Sobresueldos	2,489,835
14	000	1411	Cuotas al IMSS por enfermedades y maternidad	5,429,111
14	000	1421	Cuotas para la vivienda	3,301,470
14	000	1431	Cuotas a pensiones	19,258,533
14	000	1432	Cuotas para el sistema de ahorro para el retiro	2,208,283
14	000	1441	Cuotas para el seguro de vida del personal	450,000
14	000	1521	Indemnizaciones por separación	375,860
14	000	1712	Ayuda para despensa	6,359,167
14	000	1713	Ayuda para pasajes	5,159,297
14	000	1715	Estímulo por el día del servidor público	3,840,732
14	000	1718	Gratificaciones	2,008,114
TOTAL CAPÍTULO DE GASTO (SERVICIOS PERSONALES)				176,447,317
14	000	2111	Materiales, útiles y equipos menores de oficina	414,125
14	000	2121	Materiales y útiles de impresión y reproducción	13,269

UP	UR	PARTIDA	CONCEPTO PARTIDA	EJERCIDO
14	000	2131	Material estadístico y geográfico	10,000
14	000	2141	Materiales, útiles y equipos menores de tecnologías de la información y comunicaciones	225,842
14	000	2151	Material impreso e información digital	112,111
14	000	2161	Material de limpieza	457,124
14	000	2171	Materiales y útiles de enseñanza	4,988
14	000	2214	Productos alimenticios para el personal en las instalaciones de las dependencias y entidades	143,056
14	000	2231	Utensilios para el servicio de alimentación	7,003
14	000	2371	Productos de cuero, piel, plástico y hule adquiridos como materia prima	10,000
14	000	2391	Otros productos adquiridos como materia prima	2,000
14	000	2411	Productos minerales no metálicos	5,067
14	000	2421	Cemento y productos de concreto	5,000
14	000	2431	Cal, yeso y productos de yeso	79,791
14	000	2441	Madera y productos de madera	9,982
14	000	2451	Vidrio y productos de vidrio	9,732
14	000	2461	Material eléctrico y electrónico	124,876
14	000	2471	Artículos metálicos para la construcción	29,949
14	000	2481	Materiales complementarios	47,526
14	000	2491	Otros materiales y artículos de construcción y reparación	48,672
14	000	2531	Medicinas y productos farmacéuticos	24,997
14	000	2541	Materiales, accesorios y suministros médicos	14,989
14	000	2611	Combustibles, lubricantes y aditivos para vehículos destinados a servicios públicos y la operación de programas públicos	852,515
14	000	2721	Prendas de seguridad y protección personal	59,989
14	000	2751	Blancos y otros productos textiles, excepto prendas de vestir	9,991
14	000	2911	Herramientas menores	21,844
14	000	2921	Refacciones y accesorios menores de edificios	8,236
14	000	2931	Refacciones y accesorios menores de mobiliario y equipo de administración, educacional y recreativo	8,582
14	000	2941	Refacciones y accesorios menores para equipo de cómputo y telecomunicaciones	66,639
14	000	2961	Refacciones y accesorios menores de equipo de transporte	71,361
TOTAL CAPÍTULO DE GASTO (MATERIALES Y SUMINISTROS)				2,899,259
14	000	3111	Servicio de energía eléctrica	3,283,329
14	000	3141	Servicio telefónico tradicional	112,544
14	000	3161	Servicios de telecomunicaciones y satelitales	888,447
14	000	3171	Servicios de acceso de internet, redes y procesamiento de información	364,427
14	000	3181	Servicio postal	330,755
14	000	3221	Arrendamiento de edificios	1,010,943

UP	UR	PARTIDA	CONCEPTO PARTIDA	EJERCIDO
14	000	3231	Arrendamiento de mobiliario y equipo de administración, educacional y recreativo	99,342
14	000	3232	Arrendamiento de equipo y bienes informáticos	1,464,544
14	000	3291	Arrendamientos especiales	84,839
14	000	3342	Capacitación especializada	34,553
14	000	3362	Servicio de impresión de documentos y papelería oficial	781,306
14	000	3363	Servicios de impresión de material informativo derivado de la operación y administración	24,986
14	000	3381	Servicios de vigilancia	150,058
14	000	3471	Fletes y maniobras	19,998
14	000	3511	Mantenimiento y conservación menor de inmuebles para la prestación de servicios administrativos	1,593,251
14	000	3521	Mantenimiento y conservación de mobiliario y equipo de administración, educacional y recreativo	20,331
14	000	3531	Instalación, reparación y mantenimiento de equipo de cómputo y tecnologías de la información	457,026
14	000	3551	Mantenimiento y conservación de vehículos terrestres, aéreos, marítimos, lacustres y fluviales	267,999
14	000	3571	Instalación, reparación y mantenimiento de maquinaria y otros equipos	412,467
14	000	3581	Servicios de limpieza y manejo de desechos	1,705,843
14	000	3591	Servicios de jardinería y fumigación	72,793
14	000	3611	Difusión por radio, televisión y otros medios de mensajes sobre programas y actividades gubernamentales	1,544,482
14	000	3711	Pasajes aéreos nacionales	84,662
14	000	3721	Pasajes terrestres nacionales	30,172
14	000	3751	Viáticos en el país	190,731
14	000	3791	Otros servicios de traslado y hospedaje	1,927
14	000	3831	Congresos y convenciones	39,040
14	000	3911	Servicios funerarios y de cementerios	35,029
14	000	3941	Laudos laborales	139,861
14	000	3981	Impuesto sobre nóminas y otros que se deriven de una relación laboral	2,269,431
TOTAL CAPÍTULO DE GASTO (SERVICIOS GENERALES)				17,515,114
14	000	4418	Ayuda para erogaciones imprevistas	651,984,179
14	000	4421	Ayudas para capacitación y becas	98,497,000
14	000	4423	Ayudas del programa estatal de apoyo al empleo	700,000
TOTAL CAPÍTULO DE GASTO (TRANSFERENCIAS, ASIGNACIONES, SUBSIDIOS Y OTRAS AYUDAS)				751,181,179
14	000	5111	Muebles de oficina y estantería	2,000
14	000	5121	Muebles, excepto de oficina y estantería	2,738
14	000	5191	Otros mobiliarios y equipos de administración	7,000
TOTAL CAPÍTULO DE GASTO (BIENES MUEBLES, INMUEBLES E INTANGIBLES)				11,738
TOTAL UNIDAD RESPONSABLE				948,054,607

UP	UR	PARTIDA	CONCEPTO PARTIDA	EJERCIDO
UNIDAD PRESUPUESTAL				948,054,607

Secretaría del Transporte

15	000	1131	Sueldo base	126,896,529
15	000	1311	Prima quinquenal por años de servicios efectivos prestados	2,697,343
15	000	1321	Prima vacacional y dominical	2,299,438
15	000	1322	Aguinaldo	11,330,424
15	000	1348	Sobresueldos	79,163
15	000	1411	Cuotas al IMSS por enfermedades y maternidad	6,947,450
15	000	1421	Cuotas para la vivienda	3,898,373
15	000	1431	Cuotas a pensiones	22,740,461
15	000	1432	Cuotas para el sistema de ahorro para el retiro	2,593,868
15	000	1441	Cuotas para el seguro de vida del personal	600,000
15	000	1521	Indemnizaciones por separación	557,292
15	000	1712	Ayuda para despensa	8,318,653
15	000	1713	Ayuda para pasajes	7,127,840
15	000	1715	Estímulo por el día del servidor público	6,082,945
TOTAL CAPÍTULO DE GASTO (SERVICIOS PERSONALES)				202,169,779
15	000	2111	Materiales, útiles y equipos menores de oficina	368,861
15	000	2121	Materiales y útiles de impresión y reproducción	3,246
15	000	2131	Material estadístico y geográfico	3,208
15	000	2141	Materiales, útiles y equipos menores de tecnologías de la información y comunicaciones	292,692
15	000	2151	Material impreso e información digital	392,399
15	000	2161	Material de limpieza	841,910
15	000	2214	Productos alimenticios para el personal en las instalaciones de las dependencias y entidades	138,904
15	000	2216	Productos alimenticios para el personal derivado de actividades extraordinarias	160,123
15	000	2231	Utensilios para el servicio de alimentación	1,963
15	000	2411	Productos minerales no metálicos	125,851
15	000	2421	Cemento y productos de concreto	114,779
15	000	2431	Cal, yeso y productos de yeso	81,519
15	000	2441	Madera y productos de madera	58,564
15	000	2461	Material eléctrico y electrónico	881,285
15	000	2471	Artículos metálicos para la construcción	861,676
15	000	2481	Materiales complementarios	443,378
15	000	2491	Otros materiales y artículos de construcción y reparación	867,997
15	000	2521	Fertilizantes, pesticidas y otros agroquímicos	8,330
15	000	2531	Medicinas y productos farmacéuticos	122,427
15	000	2541	Materiales, accesorios y suministros médicos	50,615

UP	UR	PARTIDA	CONCEPTO PARTIDA	EJERCIDO
15	000	2551	Materiales, accesorios y suministros de laboratorio	228,182
15	000	2612	Combustibles, lubricantes y aditivos para vehículos destinados a servicios administrativos	9,819,794
15	000	2711	Vestuario y uniformes	376,736
15	000	2721	Prendas de seguridad y protección personal	463,117
15	000	2741	Productos textiles	6,861
15	000	2911	Herramientas menores	305,982
15	000	2921	Refacciones y accesorios menores de edificios	46,630
15	000	2931	Refacciones y accesorios menores de mobiliario y equipo de administración, educacional y recreativo	48,448
15	000	2941	Refacciones y accesorios menores para equipo de cómputo y telecomunicaciones	102,301
15	000	2961	Refacciones y accesorios menores de equipo de transporte	3,252,385
15	000	2991	Refacciones y accesorios menores otros bienes muebles	1,772,595
TOTAL CAPÍTULO DE GASTO (MATERIALES Y SUMINISTROS)				22,242,757
15	000	3111	Servicio de energía eléctrica	11,223,288
15	000	3121	Servicio de gas	10,862
15	000	3141	Servicio telefónico tradicional	162,967
15	000	3151	Servicio de telefonía celular	9,321
15	000	3161	Servicios de telecomunicaciones y satelitales	2,713,867
15	000	3171	Servicios de acceso de internet, redes y procesamiento de información	678,597
15	000	3181	Servicio postal	6,981
15	000	3221	Arrendamiento de edificios	815,554
15	000	3232	Arrendamiento de equipo y bienes informáticos	1,014,766
15	000	3291	Arrendamientos especiales	591,219
15	000	3331	Servicios de consultoría administrativa e informática	1,839,040
15	000	3342	Capacitación especializada	8,700
15	000	3362	Servicio de impresión de documentos y papelería oficial	26,328,045
15	000	3511	Mantenimiento y conservación menor de inmuebles para la prestación de servicios administrativos	195,913
15	000	3512	Mantenimiento y conservación menor de inmuebles para la prestación de servicios públicos	5,718,061
15	000	3521	Mantenimiento y conservación de mobiliario y equipo de administración, educacional y recreativo	92,912
15	000	3531	Instalación, reparación y mantenimiento de equipo de cómputo y tecnologías de la información	1,354,328
15	000	3551	Mantenimiento y conservación de vehículos terrestres, aéreos, marítimos, lacustres y fluviales	2,073,177
15	000	3571	Instalación, reparación y mantenimiento de maquinaria y otros equipos	95,082
15	000	3581	Servicios de limpieza y manejo de desechos	1,209,381
15	000	3591	Servicios de jardinería y fumigación	420,083
15	000	3711	Pasajes aéreos nacionales	45,354
15	000	3712	Pasajes aéreos internacionales	28,532

UP	UR	PARTIDA	CONCEPTO PARTIDA	EJERCIDO
15	000	3721	Pasajes terrestres nacionales	10,705
15	000	3722	Pasajes terrestres internacionales	765
15	000	3751	Viáticos en el país	955,723
15	000	3761	Viáticos en el extranjero	25,457
15	000	3791	Otros servicios de traslado y hospedaje	25
15	000	3831	Congresos y convenciones	65,001
15	000	3911	Servicios funerarios y de cementerios	53,504
15	000	3941	Laudos laborales	9,440,246
15	000	3981	Impuesto sobre nóminas y otros que se deriven de una relación laboral	2,490,994
TOTAL CAPÍTULO DE GASTO (SERVICIOS GENERALES)				69,678,447
15	000	4391	Otros subsidios	155,000,000
15	000	4418	Ayuda para erogaciones imprevistas	10,810,434
TOTAL CAPÍTULO DE GASTO (TRANSFERENCIAS, ASIGNACIONES, SUBSIDIOS Y OTRAS AYUDAS)				165,810,434
15	000	5121	Muebles, excepto de oficina y estantería	199,527
TOTAL CAPÍTULO DE GASTO (BIENES MUEBLES, INMUEBLES E INTANGIBLES)				199,527
TOTAL UNIDAD RESPONSABLE				460,100,945

Servicios y Transportes (SyT)

15	074	4151	Transferencias internas otorgadas a entidades paraestatales no empresariales y no financieras para servicios personales	72,483,720
15	074	4152	Transferencias internas otorgadas a entidades paraestatales no empresariales y no financieras para materiales y suministros	2,500,000
15	074	4153	Transferencias internas otorgadas a entidades paraestatales no empresariales y no financieras para servicios generales	7,968,520
15	074	4154	Transferencias internas otorgadas a entidades paraestatales no empresariales y no financieras para transferencias, asignaciones, subsidios y otras ayudas	5,242,509
TOTAL CAPÍTULO DE GASTO (TRANSFERENCIAS, ASIGNACIONES, SUBSIDIOS Y OTRAS AYUDAS)				88,194,748
TOTAL UNIDAD RESPONSABLE				88,194,748

Sistema de Tren Eléctrico Urbano (SITEUR)

15	075	4151	Transferencias internas otorgadas a entidades paraestatales no empresariales y no financieras para servicios personales	10,320,962
15	075	4153	Transferencias internas otorgadas a entidades paraestatales no empresariales y no financieras para servicios generales	124,081,914
TOTAL CAPÍTULO DE GASTO (TRANSFERENCIAS, ASIGNACIONES, SUBSIDIOS Y OTRAS AYUDAS)				134,402,877
15	075	5151	Equipo de cómputo y de tecnología de la información	107,951,616

UP	UR	PARTIDA	CONCEPTO PARTIDA	EJERCIDO
TOTAL CAPÍTULO DE GASTO (BIENES MUEBLES, INMUEBLES E INTANGIBLES)				107,951,616
TOTAL UNIDAD RESPONSABLE				242,354,493

Fideicomiso de Administración para la mejora de la Seguridad Vial

15	729	4614	Transferencias a fideicomisos del Poder Ejecutivo para transferencia, asignaciones, subsidios y otras ayudas	79,533,833
TOTAL CAPÍTULO DE GASTO (TRANSFERENCIAS, ASIGNACIONES, SUBSIDIOS Y OTRAS AYUDAS)				79,533,833
TOTAL UNIDAD RESPONSABLE				79,533,833
TOTAL UNIDAD PRESUPUESTAL				870,184,019

Fiscalía Estatal

16	000	1131	Sueldo base	685,677,120
16	000	1211	Honorarios asimilables a salarios	3,496,908
16	000	1311	Prima quinquenal por años de servicios efectivos prestados	5,527,206
16	000	1321	Prima vacacional y dominical	12,105,623
16	000	1322	Aguinaldo	60,526,534
16	000	1348	Sobresueldos	15,923,689
16	000	1411	Cuotas al IMSS por enfermedades y maternidad	36,121,061
16	000	1421	Cuotas para la vivienda	20,709,607
16	000	1431	Cuotas a pensiones	120,805,702
16	000	1432	Cuotas para el sistema de ahorro para el retiro	13,563,498
16	000	1441	Cuotas para el seguro de vida del personal	9,010,152
16	000	1521	Indemnizaciones por separación	3,853,531
16	000	1524	Indemnizaciones por riesgo de trabajo	2,316,697
16	000	1712	Ayuda para despensa	39,450,843
16	000	1713	Ayuda para pasajes	32,502,262
16	000	1715	Estímulo por el día del servidor público	3,132,518
16	000	1718	Gratificaciones	84,746,516
TOTAL CAPÍTULO DE GASTO (SERVICIOS PERSONALES)				1,149,469,466
16	000	2111	Materiales, útiles y equipos menores de oficina	172,603
16	000	2121	Materiales y útiles de impresión y reproducción	5,098
16	000	2141	Materiales, útiles y equipos menores de tecnologías de la información y comunicaciones	10,941,747
16	000	2151	Material impreso e información digital	26,311
16	000	2161	Material de limpieza	2,344,373
16	000	2211	Productos alimenticios para los efectivos que participen en programas de seguridad pública	145,476
16	000	2212	Productos alimenticios para personas derivado de la prestación de servicios públicos en unidades de salud, educativas, de readaptación social y otras	305,422

UP	UR	PARTIDA	CONCEPTO PARTIDA	EJERCIDO
16	000	2214	Productos alimenticios para el personal en las instalaciones de las dependencias y entidades	613,874
16	000	2216	Productos alimenticios para el personal derivado de actividades extraordinarias	32,030
16	000	2231	Utensilios para el servicio de alimentación	17,538
16	000	2411	Productos minerales no metálicos	42,412
16	000	2421	Cemento y productos de concreto	13,728
16	000	2441	Madera y productos de madera	22,228
16	000	2451	Vidrio y productos de vidrio	23,881
16	000	2461	Material eléctrico y electrónico	178,024
16	000	2471	Artículos metálicos para la construcción	67,022
16	000	2481	Materiales complementarios	143,564
16	000	2491	Otros materiales y artículos de construcción y reparación	140,636
16	000	2521	Fertilizantes, pesticidas y otros agroquímicos	2,480
16	000	2531	Medicinas y productos farmacéuticos	572,808
16	000	2541	Materiales, accesorios y suministros médicos	61,653
16	000	2551	Materiales, accesorios y suministros de laboratorio	604
16	000	2611	Combustibles, lubricantes y aditivos para vehículos destinados a servicios públicos y la operación de programas públicos	87,253,315
16	000	2612	Combustibles, lubricantes y aditivos para vehículos destinados a servicios administrativos	480,267
16	000	2613	Combustibles, lubricantes y aditivos para vehículos, asignados a servidores públicos	1,500,000
16	000	2711	Vestuario y uniformes	44,231
16	000	2721	Prendas de seguridad y protección personal	207,211
16	000	2741	Productos textiles	5,694
16	000	2821	Materiales de seguridad pública	24,843,400
16	000	2911	Herramientas menores	96,368
16	000	2921	Refacciones y accesorios menores de edificios	50,849
16	000	2931	Refacciones y accesorios menores de mobiliario y equipo de administración, educacional y recreativo	8,801
16	000	2941	Refacciones y accesorios menores para equipo de cómputo y telecomunicaciones	278,254
16	000	2951	Refacciones y accesorios menores de equipo e instrumental médico y de laboratorio	10,173
16	000	2961	Refacciones y accesorios menores de equipo de transporte	9,430,365
TOTAL CAPÍTULO DE GASTO (MATERIALES Y SUMINISTROS)				140,082,439
16	000	3111	Servicio de energía eléctrica	10,680,921
16	000	3121	Servicio de gas	11,746
16	000	3141	Servicio telefónico tradicional	1,469,514
16	000	3151	Servicio de telefonía celular	290,800
16	000	3161	Servicios de telecomunicaciones y satelitales	7,675,509
16	000	3171	Servicios de acceso de internet, redes y procesamiento de información	528,155

UP	UR	PARTIDA	CONCEPTO PARTIDA	EJERCIDO
16	000	3181	Servicio postal	226,304
16	000	3221	Arrendamiento de edificios	9,557,141
16	000	3232	Arrendamiento de equipo y bienes informáticos	5,502,621
16	000	3251	Arrendamiento de vehículos terrestres, aéreos, marítimos, lacustres y fluviales para servicios públicos y la operación de programas públicos	5,285,206
16	000	3361	Servicios de apoyo administrativo	1,942
16	000	3362	Servicio de impresión de documentos y papelería oficial	90,437
16	000	3363	Servicios de impresión de material informativo derivado de la operación y administración	92,548
16	000	3371	Servicios de protección y seguridad	406,012
16	000	3411	Servicios financieros y bancarios	27,672
16	000	3511	Mantenimiento y conservación menor de inmuebles para la prestación de servicios administrativos	67,336
16	000	3512	Mantenimiento y conservación menor de inmuebles para la prestación de servicios públicos	28,309
16	000	3521	Mantenimiento y conservación de mobiliario y equipo de administración, educacional y recreativo	2,484
16	000	3531	Instalación, reparación y mantenimiento de equipo de cómputo y tecnologías de la información	762,780
16	000	3551	Mantenimiento y conservación de vehículos terrestres, aéreos, marítimos, lacustres y fluviales	16,073,332
16	000	3571	Instalación, reparación y mantenimiento de maquinaria y otros equipos	881,221
16	000	3572	Instalación, reparación y mantenimiento de maquinaria y equipo de trabajo específico	2,533
16	000	3581	Servicios de limpieza y manejo de desechos	1,949,814
16	000	3591	Servicios de jardinería y fumigación	100,208
16	000	3651	Servicios de la industria fílmica, del sonido y del video	8,800
16	000	3711	Pasajes aéreos nacionales	430,687
16	000	3721	Pasajes terrestres nacionales	111,007
16	000	3751	Viáticos en el país	4,865,863
16	000	3791	Otros servicios de traslado y hospedaje	18,545
16	000	3821	Gastos de orden social	36,984
16	000	3911	Servicios funerarios y de cementerios	523,451
16	000	3921	Otros impuestos y derechos	46,170
16	000	3941	Laudos laborales	19,556,293
16	000	3944	Otras erogaciones por resoluciones por autoridad competente	3,175,464
16	000	3981	Impuesto sobre nóminas y otros que se deriven de una relación laboral	32,389,797
16	000	3992	Subcontratación de servicios con terceros	1,845,108
TOTAL CAPÍTULO DE GASTO (SERVICIOS GENERALES)				124,722,712
16	000	4246	Programas y conceptos complementarios	12,319
16	000	4418	Ayuda para erogaciones imprevistas	1,298,351
TOTAL CAPÍTULO DE GASTO (TRANSFERENCIAS, ASIGNACIONES, SUBSIDIOS Y OTRAS AYUDAS)				1,310,670

UP	UR	PARTIDA	CONCEPTO PARTIDA	EJERCIDO
16	000	5151	Equipo de cómputo y de tecnología de la información	264,458
16	000	5191	Otros mobiliarios y equipos de administración	76,126
16	000	5211	Equipos y aparatos audiovisuales	8,778
16	000	5231	Cámaras fotográficas y de video	170,037
16	000	5511	Equipo de defensa y seguridad	13,036,640
16	000	5641	Sistemas de aire acondicionado, calefacción y de refrigeración	34,424
16	000	5651	Equipos de comunicación y telecomunicación	46,110
16	000	5661	Equipo de generación eléctrica, aparatos y accesorios eléctricos	6,250
16	000	5671	Herramientas y máquinas herramienta	26,967
TOTAL CAPÍTULO DE GASTO (BIENES MUEBLES, INMUEBLES E INTANGIBLES)				13,669,789
TOTAL UNIDAD RESPONSABLE				1,429,255,076

Centro de Justicia para las Mujeres (AVGM)

16	162	1131	Sueldo base	10,027,821
16	162	1221	Salarios al personal eventual	2,097,198
16	162	1311	Prima quinquenal por años de servicios efectivos prestados	43,250
16	162	1321	Prima vacacional y dominical	162,000
16	162	1322	Aguinaldo	890,778
16	162	1348	Sobresueldos	7,708
16	162	1411	Cuotas al IMSS por enfermedades y maternidad	530,862
16	162	1421	Cuotas para la vivienda	302,787
16	162	1431	Cuotas a pensiones	1,766,253
16	162	1432	Cuotas para el sistema de ahorro para el retiro	201,471
16	162	1712	Ayuda para despensa	651,785
16	162	1713	Ayuda para pasajes	551,339
16	162	1715	Estímulo por el día del servidor público	108,484
16	162	1718	Gratificaciones	110,000
TOTAL CAPÍTULO DE GASTO (SERVICIOS PERSONALES)				17,451,736
16	162	2141	Materiales, útiles y equipos menores de tecnologías de la información y comunicaciones	52,744
16	162	2161	Material de limpieza	6,135
16	162	2212	Productos alimenticios para personas derivado de la prestación de servicios públicos en unidades de salud, educativas, de readaptación social y otras	109,957
16	162	2214	Productos alimenticios para el personal en las instalaciones de las dependencias y entidades	32,948
16	162	2461	Material eléctrico y electrónico	76,921
16	162	2481	Materiales complementarios	2,086
16	162	2491	Otros materiales y artículos de construcción y reparación	8,880
16	162	2911	Herramientas menores	1,308

UP	UR	PARTIDA	CONCEPTO PARTIDA	EJERCIDO
TOTAL CAPÍTULO DE GASTO (MATERIALES Y SUMINISTROS)				290,977
16	162	3111	Servicio de energía eléctrica	157,900
16	162	3171	Servicios de acceso de internet, redes y procesamiento de información	2,397
16	162	3511	Mantenimiento y conservación menor de inmuebles para la prestación de servicios administrativos	14,783
16	162	3512	Mantenimiento y conservación menor de inmuebles para la prestación de servicios públicos	18,393
16	162	3571	Instalación, reparación y mantenimiento de maquinaria y otros equipos	1,231,460
16	162	3711	Pasajes aéreos nacionales	58,055
16	162	3751	Viáticos en el país	71,000
TOTAL CAPÍTULO DE GASTO (SERVICIOS GENERALES)				1,553,988
16	162	5191	Otros mobiliarios y equipos de administración	15,343
TOTAL CAPÍTULO DE GASTO (BIENES MUEBLES, INMUEBLES E INTANGIBLES)				15,343
TOTAL UNIDAD RESPONSABLE				19,312,044

Fiscalía Especializada en Búsqueda de Personas Desaparecidas

16	800	1131	Sueldo base	20,267,251
16	800	1311	Prima quinquenal por años de servicios efectivos prestados	39,554
16	800	1321	Prima vacacional y dominical	371,271
16	800	1322	Aguinaldo	1,857,515
16	800	1348	Sobresueldos	98,491
16	800	1411	Cuotas al IMSS por enfermedades y maternidad	956,797
16	800	1421	Cuotas para la vivienda	613,330
16	800	1431	Cuotas a pensiones	3,577,736
16	800	1432	Cuotas para el sistema de ahorro para el retiro	403,292
16	800	1712	Ayuda para despensa	1,195,949
16	800	1713	Ayuda para pasajes	975,078
16	800	1715	Estímulo por el día del servidor público	21,590
16	800	1718	Gratificaciones	905,000
TOTAL CAPÍTULO DE GASTO (SERVICIOS PERSONALES)				31,282,853
16	800	2111	Materiales, útiles y equipos menores de oficina	9,895
16	800	2141	Materiales, útiles y equipos menores de tecnologías de la información y comunicaciones	12,832
16	800	2211	Productos alimenticios para los efectivos que participen en programas de seguridad pública	268,838
16	800	2214	Productos alimenticios para el personal en las instalaciones de las dependencias y entidades	22,147
16	800	2461	Material eléctrico y electrónico	76,921
16	800	2481	Materiales complementarios	148
16	800	2531	Medicinas y productos farmacéuticos	5,572

UP	UR	PARTIDA	CONCEPTO PARTIDA	EJERCIDO
16	800	2541	Materiales, accesorios y suministros médicos	718
16	800	2911	Herramientas menores	3,212
16	800	2931	Refacciones y accesorios menores de mobiliario y equipo de administración, educacional y recreativo	2,900
TOTAL CAPÍTULO DE GASTO (MATERIALES Y SUMINISTROS)				403,182
16	800	3363	Servicios de impresión de material informativo derivado de la operación y administración	408
16	800	3711	Pasajes aéreos nacionales	9,940
TOTAL CAPÍTULO DE GASTO (SERVICIOS GENERALES)				10,348
16	800	4246	Programas y conceptos complementarios	14,357,881
TOTAL CAPÍTULO DE GASTO (TRANSFERENCIAS, ASIGNACIONES, SUBSIDIOS Y OTRAS AYUDAS)				14,357,881
16	800	5111	Muebles de oficina y estantería	1,940
16	800	5411	Vehículos y equipo terrestres, destinados a servicios públicos y la operación de programas públicos	1,605,715
TOTAL CAPÍTULO DE GASTO (BIENES MUEBLES, INMUEBLES E INTANGIBLES)				1,607,655
TOTAL UNIDAD RESPONSABLE				47,661,920
TOTAL UNIDAD PRESUPUESTAL				1,496,229,040

Procuraduría Social

17	000	1131	Sueldo base	60,905,947
17	000	1221	Salarios al personal eventual	323,500
17	000	1311	Prima quinquenal por años de servicios efectivos prestados	415,005
17	000	1321	Prima vacacional y dominical	1,115,389
17	000	1322	Aguinaldo	5,625,837
17	000	1348	Sobresueldos	1,652,537
17	000	1411	Cuotas al IMSS por enfermedades y maternidad	2,885,541
17	000	1421	Cuotas para la vivienda	1,869,347
17	000	1431	Cuotas a pensiones	10,904,529
17	000	1432	Cuotas para el sistema de ahorro para el retiro	1,253,352
17	000	1441	Cuotas para el seguro de vida del personal	1,500,000
17	000	1521	Indemnizaciones por separación	99,712
17	000	1712	Ayuda para despensa	3,691,947
17	000	1713	Ayuda para pasajes	3,040,440
17	000	1715	Estímulo por el día del servidor público	1,441,727
TOTAL CAPÍTULO DE GASTO (SERVICIOS PERSONALES)				96,724,809
17	000	2111	Materiales, útiles y equipos menores de oficina	376,811
17	000	2141	Materiales, útiles y equipos menores de tecnologías de la información y comunicaciones	352,164
17	000	2151	Material impreso e información digital	7,200

UP	UR	PARTIDA	CONCEPTO PARTIDA	EJERCIDO
17	000	2161	Material de limpieza	49,056
17	000	2214	Productos alimenticios para el personal en las instalaciones de las dependencias y entidades	13,586
17	000	2461	Material eléctrico y electrónico	1,207
17	000	2481	Materiales complementarios	812
17	000	2491	Otros materiales y artículos de construcción y reparación	1,360
17	000	2531	Medicinas y productos farmacéuticos	6,088
17	000	2611	Combustibles, lubricantes y aditivos para vehículos destinados a servicios públicos y la operación de programas públicos	550,554
17	000	2921	Refacciones y accesorios menores de edificios	1,260
17	000	2941	Refacciones y accesorios menores para equipo de cómputo y telecomunicaciones	432
17	000	2961	Refacciones y accesorios menores de equipo de transporte	27,612
TOTAL CAPÍTULO DE GASTO (MATERIALES Y SUMINISTROS)				1,388,142
17	000	3111	Servicio de energía eléctrica	53,943
17	000	3141	Servicio telefónico tradicional	26,712
17	000	3161	Servicios de telecomunicaciones y satelitales	386,202
17	000	3171	Servicios de acceso de internet, redes y procesamiento de información	421,570
17	000	3181	Servicio postal	799
17	000	3221	Arrendamiento de edificios	392,519
17	000	3232	Arrendamiento de equipo y bienes informáticos	26,803
17	000	3342	Capacitación especializada	20,500
17	000	3362	Servicio de impresión de documentos y papelería oficial	68,748
17	000	3363	Servicios de impresión de material informativo derivado de la operación y administración	19,271
17	000	3511	Mantenimiento y conservación menor de inmuebles para la prestación de servicios administrativos	52,400
17	000	3531	Instalación, reparación y mantenimiento de equipo de cómputo y tecnologías de la información	759,145
17	000	3551	Mantenimiento y conservación de vehículos terrestres, aéreos, marítimos, lacustres y fluviales	69,740
17	000	3571	Instalación, reparación y mantenimiento de maquinaria y otros equipos	160,385
17	000	3581	Servicios de limpieza y manejo de desechos	289,919
17	000	3591	Servicios de jardinería y fumigación	37,746
17	000	3711	Pasajes aéreos nacionales	10,457
17	000	3751	Viáticos en el país	290,705
17	000	3791	Otros servicios de traslado y hospedaje	235
17	000	3831	Congresos y convenciones	43,367
17	000	3981	Impuesto sobre nóminas y otros que se deriven de una relación laboral	1,296,520
TOTAL CAPÍTULO DE GASTO (SERVICIOS GENERALES)				4,427,686
17	000	4418	Ayuda para erogaciones imprevistas	34,111

UP	UR	PARTIDA	CONCEPTO PARTIDA	EJERCIDO
17	000	4419	Ayudas para erogaciones contingentes	38,186
TOTAL CAPÍTULO DE GASTO (TRANSFERENCIAS, ASIGNACIONES, SUBSIDIOS Y OTRAS AYUDAS)				72,297
17	000	5191	Otros mobiliarios y equipos de administración	19,300
TOTAL CAPÍTULO DE GASTO (BIENES MUEBLES, INMUEBLES E INTANGIBLES)				19,300
TOTAL UNIDAD RESPONSABLE				102,632,235
TOTAL UNIDAD PRESUPUESTAL				102,632,235

Contraloría del Estado

18	000	1131	Sueldo base	40,533,040
18	000	1311	Prima quinquenal por años de servicios efectivos prestados	751,765
18	000	1321	Prima vacacional y dominical	730,491
18	000	1322	Aguinaldo	3,662,586
18	000	1411	Cuotas al IMSS por enfermedades y maternidad	1,971,904
18	000	1421	Cuotas para la vivienda	1,253,744
18	000	1431	Cuotas a pensiones	7,313,515
18	000	1432	Cuotas para el sistema de ahorro para el retiro	829,416
18	000	1441	Cuotas para el seguro de vida del personal	900,000
18	000	1521	Indemnizaciones por separación	247,207
18	000	1712	Ayuda para despensa	2,546,055
18	000	1713	Ayuda para pasajes	2,080,050
18	000	1715	Estímulo por el día del servidor público	1,347,894
TOTAL CAPÍTULO DE GASTO (SERVICIOS PERSONALES)				64,167,667
18	000	2111	Materiales, útiles y equipos menores de oficina	64,881
18	000	2121	Materiales y útiles de impresión y reproducción	1,954
18	000	2141	Materiales, útiles y equipos menores de tecnologías de la información y comunicaciones	19,974
18	000	2151	Material impreso e información digital	4,038
18	000	2161	Material de limpieza	94,304
18	000	2214	Productos alimenticios para el personal en las instalaciones de las dependencias y entidades	74,164
18	000	2216	Productos alimenticios para el personal derivado de actividades extraordinarias	20,240
18	000	2231	Utensilios para el servicio de alimentación	494
18	000	2421	Cemento y productos de concreto	190
18	000	2461	Material eléctrico y electrónico	10,800
18	000	2471	Artículos metálicos para la construcción	1,593
18	000	2481	Materiales complementarios	5,802
18	000	2491	Otros materiales y artículos de construcción y reparación	2,175
18	000	2521	Fertilizantes, pesticidas y otros agroquímicos	587

UP	UR	PARTIDA	CONCEPTO PARTIDA	EJERCIDO
18	000	2531	Medicinas y productos farmacéuticos	4,714
18	000	2541	Materiales, accesorios y suministros médicos	7,114
18	000	2551	Materiales, accesorios y suministros de laboratorio	80
18	000	2611	Combustibles, lubricantes y aditivos para vehículos destinados a servicios públicos y la operación de programas públicos	461,127
18	000	2612	Combustibles, lubricantes y aditivos para vehículos destinados a servicios administrativos	67,800
18	000	2911	Herramientas menores	4,246
18	000	2921	Refacciones y accesorios menores de edificios	2,503
18	000	2931	Refacciones y accesorios menores de mobiliario y equipo de administración, educacional y recreativo	1,290
18	000	2941	Refacciones y accesorios menores para equipo de cómputo y telecomunicaciones	47,519
18	000	2991	Refacciones y accesorios menores otros bienes muebles	204
TOTAL CAPÍTULO DE GASTO (MATERIALES Y SUMINISTROS)				897,793
18	000	3111	Servicio de energía eléctrica	428,092
18	000	3141	Servicio telefónico tradicional	53,646
18	000	3161	Servicios de telecomunicaciones y satelitales	369,057
18	000	3171	Servicios de acceso de internet, redes y procesamiento de información	207,061
18	000	3181	Servicio postal	3,578
18	000	3232	Arrendamiento de equipo y bienes informáticos	39,137
18	000	3362	Servicio de impresión de documentos y papelería oficial	4,647
18	000	3411	Servicios financieros y bancarios	1,851
18	000	3521	Mantenimiento y conservación de mobiliario y equipo de administración, educacional y recreativo	12,268
18	000	3531	Instalación, reparación y mantenimiento de equipo de cómputo y tecnologías de la información	359,000
18	000	3551	Mantenimiento y conservación de vehículos terrestres, aéreos, marítimos, lacustres y fluviales	484,639
18	000	3571	Instalación, reparación y mantenimiento de maquinaria y otros equipos	27,208
18	000	3711	Pasajes aéreos nacionales	75,285
18	000	3721	Pasajes terrestres nacionales	12,329
18	000	3751	Viáticos en el país	284,159
18	000	3911	Servicios funerarios y de cementerios	54,436
18	000	3981	Impuesto sobre nóminas y otros que se deriven de una relación laboral	862,362
TOTAL CAPÍTULO DE GASTO (SERVICIOS GENERALES)				3,278,754
18	000	5111	Muebles de oficina y estantería	15,782
18	000	5191	Otros mobiliarios y equipos de administración	12,061
TOTAL CAPÍTULO DE GASTO (BIENES MUEBLES, INMUEBLES E INTANGIBLES)				27,843
TOTAL UNIDAD RESPONSABLE				68,372,058

UP	UR	PARTIDA	CONCEPTO PARTIDA	EJERCIDO
UNIDAD PRESUPUESTAL				68,372,058
Unidades Administrativas de Apoyo				
19	000	1131	Sueldo base	93,531,239
19	000	1211	Honorarios asimilables a salarios	5,569,071
19	000	1311	Prima quinquenal por años de servicios efectivos prestados	255,990
19	000	1321	Prima vacacional y dominical	1,651,242
19	000	1322	Aguinaldo	8,506,684
19	000	1411	Cuotas al IMSS por enfermedades y maternidad	3,679,522
19	000	1421	Cuotas para la vivienda	2,816,665
19	000	1431	Cuotas a pensiones	16,430,544
19	000	1432	Cuotas para el sistema de ahorro para el retiro	1,859,310
19	000	1441	Cuotas para el seguro de vida del personal	300,000
19	000	1521	Indemnizaciones por separación	94,068
19	000	1712	Ayuda para despensa	4,730,379
19	000	1713	Ayuda para pasajes	3,724,303
19	000	1715	Estímulo por el día del servidor público	623,891
TOTAL CAPÍTULO DE GASTO (SERVICIOS PERSONALES)				143,772,908
19	000	2111	Materiales, útiles y equipos menores de oficina	218,556
19	000	2121	Materiales y útiles de impresión y reproducción	481
19	000	2141	Materiales, útiles y equipos menores de tecnologías de la información y comunicaciones	88,122
19	000	2151	Material impreso e información digital	115,260
19	000	2161	Material de limpieza	296,108
19	000	2214	Productos alimenticios para el personal en las instalaciones de las dependencias y entidades	2,942
19	000	2216	Productos alimenticios para el personal derivado de actividades extraordinarias	1,228,487
19	000	2231	Utensilios para el servicio de alimentación	37,827
19	000	2421	Cemento y productos de concreto	90
19	000	2461	Material eléctrico y electrónico	44,720
19	000	2481	Materiales complementarios	28,007
19	000	2491	Otros materiales y artículos de construcción y reparación	28,771
19	000	2521	Fertilizantes, pesticidas y otros agroquímicos	4,492
19	000	2531	Medicinas y productos farmacéuticos	3,164
19	000	2541	Materiales, accesorios y suministros médicos	65
19	000	2611	Combustibles, lubricantes y aditivos para vehículos destinados a servicios públicos y la operación de programas públicos	3,325,435
19	000	2612	Combustibles, lubricantes y aditivos para vehículos destinados a servicios administrativos	194,096
19	000	2613	Combustibles, lubricantes y aditivos para vehículos, asignados a servidores públicos	95,228

UP	UR	PARTIDA	CONCEPTO PARTIDA	EJERCIDO
19	000	2711	Vestuario y uniformes	40,744
19	000	2721	Prendas de seguridad y protección personal	1,894
19	000	2741	Productos textiles	4,094
19	000	2751	Blancos y otros productos textiles, excepto prendas de vestir	3,962
19	000	2911	Herramientas menores	28,495
19	000	2921	Refacciones y accesorios menores de edificios	1,966
19	000	2941	Refacciones y accesorios menores para equipo de cómputo y telecomunicaciones	13,139
19	000	2961	Refacciones y accesorios menores de equipo de transporte	57,875
19	000	2991	Refacciones y accesorios menores otros bienes muebles	748
TOTAL CAPÍTULO DE GASTO (MATERIALES Y SUMINISTROS)				5,864,768
19	000	3111	Servicio de energía eléctrica	1,336,049
19	000	3121	Servicio de gas	240,691
19	000	3131	Servicio de agua	23,315
19	000	3141	Servicio telefónico tradicional	241,800
19	000	3161	Servicios de telecomunicaciones y satelitales	543,022
19	000	3171	Servicios de acceso de internet, redes y procesamiento de información	702,951
19	000	3181	Servicio postal	4,758
19	000	3221	Arrendamiento de edificios	1,133,770
19	000	3232	Arrendamiento de equipo y bienes informáticos	224,859
19	000	3342	Capacitación especializada	2,900
19	000	3362	Servicio de impresión de documentos y papelería oficial	26,030
19	000	3363	Servicios de impresión de material informativo derivado de la operación y administración	115,982
19	000	3365	Información en medios masivos derivada de la operación y administración de las dependencias y entidades	103,428
19	000	3381	Servicios de vigilancia	260,401
19	000	3511	Mantenimiento y conservación menor de inmuebles para la prestación de servicios administrativos	465,134
19	000	3521	Mantenimiento y conservación de mobiliario y equipo de administración, educacional y recreativo	9,085
19	000	3531	Instalación, reparación y mantenimiento de equipo de cómputo y tecnologías de la información	1,447,183
19	000	3551	Mantenimiento y conservación de vehículos terrestres, aéreos, marítimos, lacustres y fluviales	482,181
19	000	3571	Instalación, reparación y mantenimiento de maquinaria y otros equipos	122,364
19	000	3581	Servicios de limpieza y manejo de desechos	91,236
19	000	3591	Servicios de jardinería y fumigación	13,224
19	000	3611	Difusión por radio, televisión y otros medios de mensajes sobre programas y actividades gubernamentales	6,960,634
19	000	3631	Servicios de creatividad, preproducción y producción de publicidad, excepto internet	10,121,236
19	000	3651	Servicios de la industria fílmica, del sonido y del video	10,643,625

UP	UR	PARTIDA	CONCEPTO PARTIDA	EJERCIDO
19	000	3661	Servicio de creación y difusión de contenido exclusivamente a través de internet	13,860,603
19	000	3691	Otros servicios de información	1,700,640
19	000	3711	Pasajes aéreos nacionales	59,314
19	000	3721	Pasajes terrestres nacionales	8,546
19	000	3751	Viáticos en el país	1,512,171
19	000	3791	Otros servicios de traslado y hospedaje	497,815
19	000	3811	Gastos de ceremonial	3,140
19	000	3821	Gastos de orden social	892,524
19	000	3831	Congresos y convenciones	8,278
19	000	3921	Otros impuestos y derechos	180,762
19	000	3941	Laudos laborales	61,224
19	000	3981	Impuesto sobre nóminas y otros que se deriven de una relación laboral	2,209,890
TOTAL CAPÍTULO DE GASTO (SERVICIOS GENERALES)				56,310,764
19	000	4418	Ayuda para erogaciones imprevistas	135,408
TOTAL CAPÍTULO DE GASTO (TRANSFERENCIAS, ASIGNACIONES, SUBSIDIOS Y OTRAS AYUDAS)				135,408
19	000	5111	Muebles de oficina y estantería	6,656
19	000	5121	Muebles, excepto de oficina y estantería	294
19	000	5151	Equipo de cómputo y de tecnología de la información	3,499
19	000	5191	Otros mobiliarios y equipos de administración	35,354
19	000	5211	Equipos y aparatos audiovisuales	31,800
19	000	5231	Cámaras fotográficas y de video	32,000
19	000	5911	Software	51,932
TOTAL CAPÍTULO DE GASTO (BIENES MUEBLES, INMUEBLES E INTANGIBLES)				161,535
TOTAL UNIDAD RESPONSABLE				206,245,383
TOTAL UNIDAD PRESUPUESTAL				206,245,383

Tribunal de Arbitraje y Escalafón

20	000	1131	Sueldo base	17,441,102
20	000	1211	Honorarios asimilables a salarios	8,499,918
20	000	1311	Prima quinquenal por años de servicios efectivos prestados	235,720
20	000	1321	Prima vacacional y dominical	320,687
20	000	1322	Aguinaldo	1,576,036
20	000	1411	Cuotas al IMSS por enfermedades y maternidad	753,588
20	000	1421	Cuotas para la vivienda	529,709
20	000	1431	Cuotas a pensiones	3,089,953
20	000	1432	Cuotas para el sistema de ahorro para el retiro	353,537
20	000	1441	Cuotas para el seguro de vida del personal	300,000

UP	UR	PARTIDA	CONCEPTO PARTIDA	EJERCIDO
20	000	1712	Ayuda para despensa	976,407
20	000	1713	Ayuda para pasajes	782,227
20	000	1715	Estímulo por el día del servidor público	648,339
TOTAL CAPÍTULO DE GASTO (SERVICIOS PERSONALES)				35,507,223
20	000	2111	Materiales, útiles y equipos menores de oficina	165,060
20	000	2121	Materiales y útiles de impresión y reproducción	6,211
20	000	2141	Materiales, útiles y equipos menores de tecnologías de la información y comunicaciones	6,782
20	000	2151	Material impreso e información digital	3,526
20	000	2161	Material de limpieza	52,967
20	000	2171	Materiales y útiles de enseñanza	160
20	000	2213	Productos alimenticios para el personal que realiza labores en campo o de supervisión	1,884
20	000	2214	Productos alimenticios para el personal en las instalaciones de las dependencias y entidades	22,772
20	000	2461	Material eléctrico y electrónico	6,096
20	000	2531	Medicinas y productos farmacéuticos	1,651
20	000	2611	Combustibles, lubricantes y aditivos para vehículos destinados a servicios públicos y la operación de programas públicos	177,225
20	000	2612	Combustibles, lubricantes y aditivos para vehículos destinados a servicios administrativos	9,355
20	000	2911	Herramientas menores	1,279
20	000	2921	Refacciones y accesorios menores de edificios	1,576
20	000	2941	Refacciones y accesorios menores para equipo de cómputo y telecomunicaciones	6,903
20	000	2961	Refacciones y accesorios menores de equipo de transporte	7,977
TOTAL CAPÍTULO DE GASTO (MATERIALES Y SUMINISTROS)				471,425
20	000	3111	Servicio de energía eléctrica	223,145
20	000	3141	Servicio telefónico tradicional	5,808
20	000	3161	Servicios de telecomunicaciones y satelitales	194,847
20	000	3171	Servicios de acceso de internet, redes y procesamiento de información	27,937
20	000	3181	Servicio postal	69,980
20	000	3221	Arrendamiento de edificios	1,925,000
20	000	3232	Arrendamiento de equipo y bienes informáticos	353,255
20	000	3311	Servicios legales, de contabilidad, auditoría y relacionados	2,959,495
20	000	3362	Servicio de impresión de documentos y papelería oficial	138,869
20	000	3471	Fletes y maniobras	29,023
20	000	3511	Mantenimiento y conservación menor de inmuebles para la prestación de servicios administrativos	2,051,907
20	000	3521	Mantenimiento y conservación de mobiliario y equipo de administración, educacional y recreativo	12,776
20	000	3531	Instalación, reparación y mantenimiento de equipo de cómputo y tecnologías de la información	361,079

UP	UR	PARTIDA	CONCEPTO PARTIDA	EJERCIDO
20	000	3551	Mantenimiento y conservación de vehículos terrestres, aéreos, marítimos, lacustres y fluviales	148,331
20	000	3571	Instalación, reparación y mantenimiento de maquinaria y otros equipos	237,503
20	000	3591	Servicios de jardinería y fumigación	10,440
20	000	3751	Viáticos en el país	3,582
20	000	3941	Laudos laborales	305,324
20	000	3981	Impuesto sobre nóminas y otros que se deriven de una relación laboral	387,957
TOTAL CAPÍTULO DE GASTO (SERVICIOS GENERALES)				9,446,258
20	000	4418	Ayuda para erogaciones imprevistas	57,790
TOTAL CAPÍTULO DE GASTO (TRANSFERENCIAS, ASIGNACIONES, SUBSIDIOS Y OTRAS AYUDAS)				57,790
20	000	5111	Muebles de oficina y estantería	2,790
TOTAL CAPÍTULO DE GASTO (BIENES MUEBLES, INMUEBLES E INTANGIBLES)				2,790
TOTAL UNIDAD RESPONSABLE				45,485,486
TOTAL UNIDAD PRESUPUESTAL				45,485,486

Deuda Pública

21	000	9111	Amortización de la deuda pública	708,509,457
21	000	9211	Intereses de la deuda pública	1,078,520,193
21	000	9411	Gastos de la deuda pública	61,429,354
21	000	9511	Costos por cobertura	100,909,820
21	000	9911	Adeudos de ejercicios fiscales anteriores	51,929,166
TOTAL CAPÍTULO DE GASTO (DEUDA PÚBLICA)				2,001,297,990
TOTAL UNIDAD RESPONSABLE				2,001,297,990
TOTAL UNIDAD PRESUPUESTAL				2,001,297,990

Participaciones

22	000	8111	Participaciones a Municipios por Ingresos Federales	11,990,629,412
22	000	8131	Participaciones a municipios por ingresos estatales	1,340,885,351
TOTAL CAPÍTULO DE GASTO (PARTICIPACIONES Y APORTACIONES)				13,331,514,763
TOTAL UNIDAD RESPONSABLE				13,331,514,763
TOTAL UNIDAD PRESUPUESTAL				13,331,514,763

Aportaciones, Transferencias y Subsidios a Municipios

23	000	4381	Subsidios a Municipios	175,736,917
TOTAL CAPÍTULO DE GASTO (TRANSFERENCIAS, ASIGNACIONES, SUBSIDIOS Y OTRAS AYUDAS)				175,736,917

UP	UR	PARTIDA	CONCEPTO PARTIDA	EJERCIDO
23	000	8331	Fondo de infraestructura social municipal	1,651,578,147
23	000	8332	Fondo de fortalecimiento municipal	4,224,684,050
TOTAL CAPÍTULO DE GASTO (PARTICIPACIONES Y APORTACIONES)				5,876,262,197
TOTAL UNIDAD RESPONSABLE				6,051,999,114
TOTAL UNIDAD PRESUPUESTAL				6,051,999,114

Poder Legislativo del Estado de Jalisco

24	000	4124	Asignaciones presupuestales al Poder Legislativo para transferencias, asignaciones, subsidios y otras ayudas	511,649,177
TOTAL CAPÍTULO DE GASTO (TRANSFERENCIAS, ASIGNACIONES, SUBSIDIOS Y OTRAS AYUDAS)				511,649,177
TOTAL UNIDAD RESPONSABLE				511,649,177

Auditoria Superior del Estado

24	146	4121	Asignaciones presupuestales al Poder Legislativo para servicios personales	210,575,080
24	146	4122	Asignaciones presupuestales al Poder Legislativo para materiales y suministros	3,116,049
24	146	4123	Asignaciones presupuestales al Poder Legislativo para servicios generales	11,786,727
24	146	4124	Asignaciones presupuestales al Poder Legislativo para transferencias, asignaciones, subsidios y otras ayudas	18,737,720
24	146	4125	Asignaciones presupuestales al Poder Legislativo para bienes muebles, inmuebles e intangibles	2,828,630
TOTAL CAPÍTULO DE GASTO (TRANSFERENCIAS, ASIGNACIONES, SUBSIDIOS Y OTRAS AYUDAS)				247,044,206
TOTAL UNIDAD RESPONSABLE				247,044,206
TOTAL UNIDAD PRESUPUESTAL				758,693,383

Poder Judicial

Supremo Tribunal de Justicia

25	142	4131	Asignaciones presupuestales al Poder Judicial para servicios personales	345,886,257
25	142	4132	Asignaciones presupuestales al Poder Judicial para materiales y suministros	8,803,951
25	142	4133	Asignaciones presupuestales al Poder Judicial para servicios generales	7,139,010
25	142	4134	Asignaciones presupuestales al Poder Judicial para transferencias, asignaciones, subsidios y otras ayudas	7,049,062
25	142	4135	Asignaciones presupuestales al Poder Judicial para bienes muebles, inmuebles e intangibles	8,488,616
TOTAL CAPÍTULO DE GASTO (TRANSFERENCIAS, ASIGNACIONES, SUBSIDIOS Y OTRAS AYUDAS)				377,366,896
TOTAL UNIDAD RESPONSABLE				377,366,896

Instituto de Justicia Alternativa

UP	UR	PARTIDA	CONCEPTO PARTIDA	EJERCIDO
25	143	4131	Asignaciones presupuestales al Poder Judicial para servicios personales	59,548,317
25	143	4132	Asignaciones presupuestales al Poder Judicial para materiales y suministros	1,973,737
25	143	4133	Asignaciones presupuestales al Poder Judicial para servicios generales	5,594,164
25	143	4135	Asignaciones presupuestales al Poder Judicial para bienes muebles, inmuebles e intangibles	1,857,862
TOTAL CAPÍTULO DE GASTO (TRANSFERENCIAS, ASIGNACIONES, SUBSIDIOS Y OTRAS AYUDAS)				68,974,081
TOTAL UNIDAD RESPONSABLE				68,974,081

Consejo de la Judicatura

25	145	4131	Asignaciones presupuestales al Poder Judicial para servicios personales	806,066,933
25	145	4132	Asignaciones presupuestales al Poder Judicial para materiales y suministros	14,246,969
25	145	4133	Asignaciones presupuestales al Poder Judicial para servicios generales	68,673,100
25	145	4134	Asignaciones presupuestales al Poder Judicial para transferencias, asignaciones, subsidios y otras ayudas	89,166
25	145	4135	Asignaciones presupuestales al Poder Judicial para bienes muebles, inmuebles e intangibles	3,869,137
25	145	4137	Asignaciones presupuestales al Poder Judicial para inversiones financieras y otras provisiones	1,333,333
TOTAL CAPÍTULO DE GASTO (TRANSFERENCIAS, ASIGNACIONES, SUBSIDIOS Y OTRAS AYUDAS)				894,278,637
TOTAL UNIDAD RESPONSABLE				894,278,637
TOTAL UNIDAD PRESUPUESTAL				1,340,619,615

Comisión Estatal de Derechos Humanos de Jalisco

26	000	4141	Asignaciones presupuestales a Órganos Autónomos para servicios personales	108,515,221
26	000	4142	Asignaciones presupuestales a Órganos Autónomos para materiales y suministros	1,654,574
26	000	4143	Asignaciones presupuestales a Órganos Autónomos para servicios generales	5,611,405
26	000	4144	Asignaciones presupuestales a Órganos Autónomos para transferencias, asignaciones, subsidios y otras ayudas	474,075
26	000	4145	Asignaciones presupuestales a Órganos Autónomos para bienes muebles, inmuebles e intangibles	866,552
TOTAL CAPÍTULO DE GASTO (TRANSFERENCIAS, ASIGNACIONES, SUBSIDIOS Y OTRAS AYUDAS)				117,121,825
TOTAL UNIDAD RESPONSABLE				117,121,825
TOTAL UNIDAD PRESUPUESTAL				117,121,825

Instituto Electoral y de Participación Ciudadana

UP	UR	PARTIDA	CONCEPTO PARTIDA	EJERCIDO
27	000	4141	Asignaciones presupuestales a Órganos Autónomos para servicios personales	46,339,536
27	000	4142	Asignaciones presupuestales a Órganos Autónomos para materiales y suministros	8,549,920
27	000	4143	Asignaciones presupuestales a Órganos Autónomos para servicios generales	13,902,054
27	000	4145	Asignaciones presupuestales a Órganos Autónomos para bienes muebles, inmuebles e intangibles	509,765
27	000	4147	Asignaciones presupuestales a Órganos Autónomos para inversiones financieras y otras provisiones	86,100,341
TOTAL CAPÍTULO DE GASTO (TRANSFERENCIAS, ASIGNACIONES, SUBSIDIOS Y OTRAS AYUDAS)				155,401,615
TOTAL UNIDAD RESPONSABLE				155,401,615
TOTAL UNIDAD PRESUPUESTAL				155,401,615

Instituto de Transparencia, Información Pública y Protección de Datos Personales del Estado de Jalisco

28	000	4141	Asignaciones presupuestales a Órganos Autónomos para servicios personales	33,088,046
28	000	4142	Asignaciones presupuestales a Órganos Autónomos para materiales y suministros	1,091,700
28	000	4143	Asignaciones presupuestales a Órganos Autónomos para servicios generales	7,083,976
28	000	4144	Asignaciones presupuestales a Órganos Autónomos para transferencias, asignaciones, subsidios y otras ayudas	56,250
28	000	4145	Asignaciones presupuestales a Órganos Autónomos para bienes muebles, inmuebles e intangibles	1,556,248
TOTAL CAPÍTULO DE GASTO (TRANSFERENCIAS, ASIGNACIONES, SUBSIDIOS Y OTRAS AYUDAS)				42,876,220
TOTAL UNIDAD RESPONSABLE				42,876,220
TOTAL UNIDAD PRESUPUESTAL				42,876,220

Universidad de Guadalajara

29	000	4151	Transferencias internas otorgadas a entidades paraestatales no empresariales y no financieras para servicios personales	14,709,720
29	000	4152	Transferencias internas otorgadas a entidades paraestatales no empresariales y no financieras para materiales y suministros	813,825
29	000	4153	Transferencias internas otorgadas a entidades paraestatales no empresariales y no financieras para servicios generales	750,000
29	000	4155	Transferencias internas otorgadas a entidades paraestatales no empresariales y no financieras para bienes muebles, inmuebles e intangibles	187,500
29	000	4156	Transferencias internas otorgadas a entidades paraestatales no empresariales y no financieras para inversión pública	29,951,763
29	000	4213	Universidad de Guadalajara (UdeG)	9,246,343,330
29	000	4418	Ayuda para erogaciones imprevistas	82,052,414
TOTAL CAPÍTULO DE GASTO (TRANSFERENCIAS, ASIGNACIONES, SUBSIDIOS Y OTRAS AYUDAS)				9,374,808,552

UP	UR	PARTIDA	CONCEPTO PARTIDA	EJERCIDO
TOTAL UNIDAD RESPONSABLE				9,374,808,552
TOTAL UNIDAD PRESUPUESTAL				9,374,808,552

Tribunal Electoral del Estado de Jalisco

31	000	4141	Asignaciones presupuestales a Órganos Autónomos para servicios personales	28,867,053
31	000	4143	Asignaciones presupuestales a Órganos Autónomos para servicios generales	5,638,125
31	000	4147	Asignaciones presupuestales a Órganos Autónomos para inversiones financieras y otras provisiones	4,850,964
TOTAL CAPÍTULO DE GASTO (TRANSFERENCIAS, ASIGNACIONES, SUBSIDIOS Y OTRAS AYUDAS)				39,356,142
TOTAL UNIDAD RESPONSABLE				39,356,142
TOTAL UNIDAD PRESUPUESTAL				39,356,142

Tribunal de Justicia Administrativa del Estado de Jalisco

32	000	4141	Asignaciones presupuestales a Órganos Autónomos para servicios personales	134,165,724
32	000	4246	Programas y conceptos complementarios	20,000,000
TOTAL CAPÍTULO DE GASTO (TRANSFERENCIAS, ASIGNACIONES, SUBSIDIOS Y OTRAS AYUDAS)				154,165,724
TOTAL UNIDAD RESPONSABLE				154,165,724
TOTAL UNIDAD PRESUPUESTAL				154,165,724

Secretaría Ejecutiva del Sistema Estatal Anti-Corrupción

33	000	4151	Transferencias internas otorgadas a entidades paraestatales no empresariales y no financieras para servicios personales	22,282,054
33	000	4152	Transferencias internas otorgadas a entidades paraestatales no empresariales y no financieras para materiales y suministros	264,375
33	000	4153	Transferencias internas otorgadas a entidades paraestatales no empresariales y no financieras para servicios generales	7,435,005
33	000	4155	Transferencias internas otorgadas a entidades paraestatales no empresariales y no financieras para bienes muebles, inmuebles e intangibles	725,131
TOTAL CAPÍTULO DE GASTO (TRANSFERENCIAS, ASIGNACIONES, SUBSIDIOS Y OTRAS AYUDAS)				30,706,564
TOTAL UNIDAD RESPONSABLE				30,706,564
TOTAL UNIDAD PRESUPUESTAL				30,706,564

Secretaría de Administración

35	000	1131	Sueldo base	87,571,891
35	000	1211	Honorarios asimilables a salarios	5,639,716

UP	UR	PARTIDA	CONCEPTO PARTIDA	EJERCIDO
35	000	1311	Prima quinquenal por años de servicios efectivos prestados	966,020
35	000	1321	Prima vacacional y dominical	1,543,788
35	000	1322	Aguinaldo	7,884,055
35	000	1348	Sobresueldos	175,982
35	000	1411	Cuotas al IMSS por enfermedades y maternidad	4,025,182
35	000	1421	Cuotas para la vivienda	2,665,344
35	000	1431	Cuotas a pensiones	15,547,857
35	000	1432	Cuotas para el sistema de ahorro para el retiro	1,770,780
35	000	1441	Cuotas para el seguro de vida del personal	600,000
35	000	1521	Indemnizaciones por separación	5,171,980
35	000	1531	Fondo de retiro	7,998,539
35	000	1712	Ayuda para despensa	5,158,835
35	000	1713	Ayuda para pasajes	4,247,111
35	000	1715	Estímulo por el día del servidor público	2,230,199
35	000	1719	Otros estímulos	22,000
TOTAL CAPÍTULO DE GASTO (SERVICIOS PERSONALES)				153,219,279
35	000	2111	Materiales, útiles y equipos menores de oficina	174,481
35	000	2141	Materiales, útiles y equipos menores de tecnologías de la información y comunicaciones	166,617
35	000	2151	Material impreso e información digital	7,656
35	000	2161	Material de limpieza	113,269
35	000	2214	Productos alimenticios para el personal en las instalaciones de las dependencias y entidades	96,921
35	000	2216	Productos alimenticios para el personal derivado de actividades extraordinarias	52,915
35	000	2231	Utensilios para el servicio de alimentación	2,452
35	000	2461	Material eléctrico y electrónico	112,080
35	000	2471	Artículos metálicos para la construcción	1,641
35	000	2481	Materiales complementarios	12,101
35	000	2491	Otros materiales y artículos de construcción y reparación	3,644
35	000	2521	Fertilizantes, pesticidas y otros agroquímicos	83,293
35	000	2531	Medicinas y productos farmacéuticos	9,583
35	000	2611	Combustibles, lubricantes y aditivos para vehículos destinados a servicios públicos y la operación de programas públicos	1,259,476
35	000	2612	Combustibles, lubricantes y aditivos para vehículos destinados a servicios administrativos	988,244
35	000	2721	Prendas de seguridad y protección personal	1,935
35	000	2921	Refacciones y accesorios menores de edificios	1,028
35	000	2941	Refacciones y accesorios menores para equipo de cómputo y telecomunicaciones	151,531
35	000	2961	Refacciones y accesorios menores de equipo de transporte	49,719
TOTAL CAPÍTULO DE GASTO (MATERIALES Y SUMINISTROS)				3,288,586

UP	UR	PARTIDA	CONCEPTO PARTIDA	EJERCIDO
35	000	3111	Servicio de energía eléctrica	7,003,719
35	000	3131	Servicio de agua	9,252,548
35	000	3141	Servicio telefónico tradicional	147,310
35	000	3151	Servicio de telefonía celular	95,032
35	000	3161	Servicios de telecomunicaciones y satelitales	436,346
35	000	3171	Servicios de acceso de internet, redes y procesamiento de información	494,354
35	000	3181	Servicio postal	1,609
35	000	3211	Arrendamiento de terrenos	2,912,760
35	000	3221	Arrendamiento de edificios	1,336,692
35	000	3232	Arrendamiento de equipo y bienes informáticos	409,857
35	000	3251	Arrendamiento de vehículos terrestres, aéreos, marítimos, lacustres y fluviales para servicios públicos y la operación de programas públicos	148,086,746
35	000	3253	Arrendamiento de vehículos terrestres, aéreos, marítimos, lacustres y fluviales para desastres naturales	15,187,832
35	000	3261	Arrendamiento de maquinaria, otros equipos y herramientas	6,549,587
35	000	3291	Arrendamientos especiales	10,498
35	000	3341	Capacitación institucional	748,200
35	000	3342	Capacitación especializada	18,904
35	000	3361	Servicios de apoyo administrativo	95
35	000	3362	Servicio de impresión de documentos y papelería oficial	22,646
35	000	3381	Servicios de vigilancia	4,557,478
35	000	3411	Servicios financieros y bancarios	87,000
35	000	3451	Seguros de bienes patrimoniales	301,404,083
35	000	3511	Mantenimiento y conservación menor de inmuebles para la prestación de servicios administrativos	14,219,531
35	000	3512	Mantenimiento y conservación menor de inmuebles para la prestación de servicios públicos	122,263
35	000	3521	Mantenimiento y conservación de mobiliario y equipo de administración, educacional y recreativo	6,113
35	000	3531	Instalación, reparación y mantenimiento de equipo de cómputo y tecnologías de la información	33,050,799
35	000	3551	Mantenimiento y conservación de vehículos terrestres, aéreos, marítimos, lacustres y fluviales	71,431
35	000	3571	Instalación, reparación y mantenimiento de maquinaria y otros equipos	968,211
35	000	3581	Servicios de limpieza y manejo de desechos	1,363,601
35	000	3591	Servicios de jardinería y fumigación	230,508
35	000	3711	Pasajes aéreos nacionales	10,128
35	000	3721	Pasajes terrestres nacionales	3,066
35	000	3751	Viáticos en el país	111,409
35	000	3791	Otros servicios de traslado y hospedaje	463
35	000	3921	Otros impuestos y derechos	1,619
35	000	3943	Responsabilidad patrimonial	7,000

UP	UR	PARTIDA	CONCEPTO PARTIDA	EJERCIDO
35	000	3981	Impuesto sobre nóminas y otros que se deriven de una relación laboral	1,885,457
35	000	3992	Subcontratación de servicios con terceros	4,018,939
TOTAL CAPÍTULO DE GASTO (SERVICIOS GENERALES)				554,833,835
35	000	4246	Programas y conceptos complementarios	19,337,712
TOTAL CAPÍTULO DE GASTO (TRANSFERENCIAS, ASIGNACIONES, SUBSIDIOS Y OTRAS AYUDAS)				19,337,712
35	000	5121	Muebles, excepto de oficina y estantería	15,090
35	000	5191	Otros mobiliarios y equipos de administración	37,556
35	000	5411	Vehículos y equipo terrestres, destinados a servicios públicos y la operación de programas públicos	3,414,000
35	000	5641	Sistemas de aire acondicionado, calefacción y de refrigeración	5,000
TOTAL CAPÍTULO DE GASTO (BIENES MUEBLES, INMUEBLES E INTANGIBLES)				3,471,646
TOTAL UNIDAD RESPONSABLE				734,151,057
TOTAL UNIDAD PRESUPUESTAL				734,151,057

Secretaría de Planeación y Participación Ciudadana

36	000	1131	Sueldo base	29,419,451
36	000	1311	Prima quinquenal por años de servicios efectivos prestados	281,126
36	000	1321	Prima vacacional y dominical	521,226
36	000	1322	Aguinaldo	2,693,059
36	000	1348	Sobresueldos	69,498
36	000	1411	Cuotas al IMSS por enfermedades y maternidad	1,182,994
36	000	1421	Cuotas para la vivienda	892,949
36	000	1431	Cuotas a pensiones	5,208,865
36	000	1432	Cuotas para el sistema de ahorro para el retiro	588,667
36	000	1441	Cuotas para el seguro de vida del personal	300,000
36	000	1521	Indemnizaciones por separación	19,888
36	000	1712	Ayuda para despensa	1,531,622
36	000	1713	Ayuda para pasajes	1,192,714
36	000	1715	Estímulo por el día del servidor público	597,943
TOTAL CAPÍTULO DE GASTO (SERVICIOS PERSONALES)				44,500,002
36	000	2111	Materiales, útiles y equipos menores de oficina	32,314
36	000	2141	Materiales, útiles y equipos menores de tecnologías de la información y comunicaciones	67,016
36	000	2161	Material de limpieza	46,734
36	000	2214	Productos alimenticios para el personal en las instalaciones de las dependencias y entidades	37,878
36	000	2216	Productos alimenticios para el personal derivado de actividades extraordinarias	7,308
36	000	2231	Utensilios para el servicio de alimentación	10,986

UP	UR	PARTIDA	CONCEPTO PARTIDA	EJERCIDO
36	000	2461	Material eléctrico y electrónico	9,964
36	000	2521	Fertilizantes, pesticidas y otros agroquímicos	2,899
36	000	2531	Medicinas y productos farmacéuticos	2,450
36	000	2611	Combustibles, lubricantes y aditivos para vehículos destinados a servicios públicos y la operación de programas públicos	34,798
36	000	2612	Combustibles, lubricantes y aditivos para vehículos destinados a servicios administrativos	18,948
36	000	2711	Vestuario y uniformes	14,906
36	000	2751	Blancos y otros productos textiles, excepto prendas de vestir	10,950
36	000	2911	Herramientas menores	5,480
TOTAL CAPÍTULO DE GASTO (MATERIALES Y SUMINISTROS)				302,631
36	000	3141	Servicio telefónico tradicional	33,194
36	000	3161	Servicios de telecomunicaciones y satelitales	428,303
36	000	3171	Servicios de acceso de internet, redes y procesamiento de información	156,525
36	000	3232	Arrendamiento de equipo y bienes informáticos	26,963
36	000	3361	Servicios de apoyo administrativo	970
36	000	3362	Servicio de impresión de documentos y papelería oficial	9,000
36	000	3363	Servicios de impresión de material informativo derivado de la operación y administración	103,350
36	000	3511	Mantenimiento y conservación menor de inmuebles para la prestación de servicios administrativos	57,496
36	000	3531	Instalación, reparación y mantenimiento de equipo de cómputo y tecnologías de la información	67,800
36	000	3551	Mantenimiento y conservación de vehículos terrestres, aéreos, marítimos, lacustres y fluviales	97,929
36	000	3631	Servicios de creatividad, preproducción y producción de publicidad, excepto internet	200,000
36	000	3711	Pasajes aéreos nacionales	9,041
36	000	3721	Pasajes terrestres nacionales	973
36	000	3751	Viáticos en el país	245,937
36	000	3791	Otros servicios de traslado y hospedaje	51,584
36	000	3831	Congresos y convenciones	666,498
36	000	3911	Servicios funerarios y de cementerios	51,055
36	000	3981	Impuesto sobre nóminas y otros que se deriven de una relación laboral	697,364
TOTAL CAPÍTULO DE GASTO (SERVICIOS GENERALES)				2,903,982
36	000	4451	Ayudas sociales a instituciones sin fines de lucro	3,285,000
TOTAL CAPÍTULO DE GASTO (TRANSFERENCIAS, ASIGNACIONES, SUBSIDIOS Y OTRAS AYUDAS)				3,285,000
36	000	5211	Equipos y aparatos audiovisuales	12,829
TOTAL CAPÍTULO DE GASTO (BIENES MUEBLES, INMUEBLES E INTANGIBLES)				12,829
TOTAL UNIDAD RESPONSABLE				51,004,444

UP	UR	PARTIDA	CONCEPTO PARTIDA	EJERCIDO
Fideicomiso Fondo Evalúa Jalisco				
36	118	4617	Transferencias a fideicomisos del Poder Ejecutivo para Inversiones financieras y otras provisiones.	2,500,000
TOTAL CAPÍTULO DE GASTO (TRANSFERENCIAS, ASIGNACIONES, SUBSIDIOS Y OTRAS AYUDAS)				2,500,000
TOTAL UNIDAD RESPONSABLE				2,500,000
TOTAL UNIDAD PRESUPUESTAL				53,504,444

Secretaría de Seguridad

37	000	1131	Sueldo base	1,255,513,103
37	000	1211	Honorarios asimilables a salarios	3,004,594
37	000	1311	Prima quinquenal por años de servicios efectivos prestados	18,612,701
37	000	1321	Prima vacacional y dominical	22,223,292
37	000	1322	Aguinaldo	113,920,352
37	000	1348	Sobresueldos	10,811,333
37	000	1411	Cuotas al IMSS por enfermedades y maternidad	69,866,390
37	000	1421	Cuotas para la vivienda	37,997,751
37	000	1431	Cuotas a pensiones	221,654,189
37	000	1432	Cuotas para el sistema de ahorro para el retiro	25,346,226
37	000	1441	Cuotas para el seguro de vida del personal	20,052,728
37	000	1521	Indemnizaciones por separación	7,014,568
37	000	1524	Indemnizaciones por riesgo de trabajo	481,840
37	000	1712	Ayuda para despensa	73,480,439
37	000	1713	Ayuda para pasajes	65,347,931
37	000	1715	Estímulo por el día del servidor público	10,859,619
37	000	1718	Gratificaciones	236,255,836
TOTAL CAPÍTULO DE GASTO (SERVICIOS PERSONALES)				2,192,442,892
37	000	2111	Materiales, útiles y equipos menores de oficina	444,227
37	000	2121	Materiales y útiles de impresión y reproducción	4,706
37	000	2141	Materiales, útiles y equipos menores de tecnologías de la información y comunicaciones	4,224,100
37	000	2151	Material impreso e información digital	61,120
37	000	2161	Material de limpieza	3,791,770
37	000	2171	Materiales y útiles de enseñanza	21,083
37	000	2211	Productos alimenticios para los efectivos que participen en programas de seguridad pública	14,690,654
37	000	2212	Productos alimenticios para personas derivado de la prestación de servicios públicos en unidades de salud, educativas, de readaptación social y otras	220,735,945
37	000	2214	Productos alimenticios para el personal en las instalaciones de las dependencias y entidades	423,046
37	000	2216	Productos alimenticios para el personal derivado de actividades extraordinarias	6,491

UP	UR	PARTIDA	CONCEPTO PARTIDA	EJERCIDO
37	000	2221	Productos alimenticios para animales	536,541
37	000	2231	Utensilios para el servicio de alimentación	28,139
37	000	2411	Productos minerales no metálicos	146,202
37	000	2421	Cemento y productos de concreto	124,057
37	000	2431	Cal, yeso y productos de yeso	9,559
37	000	2441	Madera y productos de madera	67,669
37	000	2451	Vidrio y productos de vidrio	18,926
37	000	2461	Material eléctrico y electrónico	502,699
37	000	2471	Artículos metálicos para la construcción	891,124
37	000	2481	Materiales complementarios	542,814
37	000	2491	Otros materiales y artículos de construcción y reparación	521,843
37	000	2511	Productos químicos básicos	444,807
37	000	2521	Fertilizantes, pesticidas y otros agroquímicos	93,218
37	000	2531	Medicinas y productos farmacéuticos	8,427,201
37	000	2541	Materiales, accesorios y suministros médicos	1,087,251
37	000	2551	Materiales, accesorios y suministros de laboratorio	349,103
37	000	2561	Fibras sintéticas, hules, plásticos y derivados	144
37	000	2611	Combustibles, lubricantes y aditivos para vehículos destinados a servicios públicos y la operación de programas públicos	166,719,336
37	000	2612	Combustibles, lubricantes y aditivos para vehículos destinados a servicios administrativos	1,007,115
37	000	2711	Vestuario y uniformes	12,382,974
37	000	2721	Prendas de seguridad y protección personal	228,766
37	000	2731	Artículos deportivos	88,772
37	000	2741	Productos textiles	1,079,874
37	000	2751	Blancos y otros productos textiles, excepto prendas de vestir	1,062,207
37	000	2821	Materiales de seguridad pública	16,161
37	000	2831	Prendas de protección para seguridad pública	50,090
37	000	2911	Herramientas menores	290,185
37	000	2921	Refacciones y accesorios menores de edificios	124,582
37	000	2931	Refacciones y accesorios menores de mobiliario y equipo de administración, educacional y recreativo	80,762
37	000	2941	Refacciones y accesorios menores para equipo de cómputo y telecomunicaciones	486,019
37	000	2951	Refacciones y accesorios menores de equipo e instrumental médico y de laboratorio	15,134
37	000	2961	Refacciones y accesorios menores de equipo de transporte	5,492,442
37	000	2971	Refacciones y accesorios menores de equipo de defensa y seguridad	45,421
37	000	2981	Refacciones y accesorios menores de maquinaria y otros equipos	12,682
37	000	2991	Refacciones y accesorios menores otros bienes muebles	245,495
TOTAL CAPÍTULO DE GASTO (MATERIALES Y SUMINISTROS)				447,622,456

UP	UR	PARTIDA	CONCEPTO PARTIDA	EJERCIDO
37	000	3111	Servicio de energía eléctrica	33,355,856
37	000	3121	Servicio de gas	4,252,550
37	000	3141	Servicio telefónico tradicional	2,583,838
37	000	3151	Servicio de telefonía celular	175,465
37	000	3161	Servicios de telecomunicaciones y satelitales	3,641,615
37	000	3171	Servicios de acceso de internet, redes y procesamiento de información	387,023
37	000	3181	Servicio postal	143,564
37	000	3221	Arrendamiento de edificios	4,590,403
37	000	3232	Arrendamiento de equipo y bienes informáticos	1,259,632
37	000	3251	Arrendamiento de vehículos terrestres, aéreos, marítimos, lacustres y fluviales para servicios públicos y la operación de programas públicos	14,741,623
37	000	3291	Arrendamientos especiales	648,576
37	000	3341	Capacitación institucional	13,722
37	000	3342	Capacitación especializada	5,587
37	000	3361	Servicios de apoyo administrativo	1,531
37	000	3362	Servicio de impresión de documentos y papelería oficial	3,565,313
37	000	3363	Servicios de impresión de material informativo derivado de la operación y administración	182,234
37	000	3371	Servicios de protección y seguridad	5,500
37	000	3411	Servicios financieros y bancarios	18,109
37	000	3471	Fletes y maniobras	46,788
37	000	3511	Mantenimiento y conservación menor de inmuebles para la prestación de servicios administrativos	3,664,100
37	000	3521	Mantenimiento y conservación de mobiliario y equipo de administración, educacional y recreativo	104,864
37	000	3531	Instalación, reparación y mantenimiento de equipo de cómputo y tecnologías de la información	408,585
37	000	3541	Instalación, reparación y mantenimiento de equipo e instrumental médico y de laboratorio	139,650
37	000	3551	Mantenimiento y conservación de vehículos terrestres, aéreos, marítimos, lacustres y fluviales	21,911,226
37	000	3571	Instalación, reparación y mantenimiento de maquinaria y otros equipos	822,963
37	000	3572	Instalación, reparación y mantenimiento de maquinaria y equipo de trabajo específico	943,269
37	000	3581	Servicios de limpieza y manejo de desechos	2,801,460
37	000	3591	Servicios de jardinería y fumigación	224,122
37	000	3611	Difusión por radio, televisión y otros medios de mensajes sobre programas y actividades gubernamentales	6,485,080
37	000	3631	Servicios de creatividad, preproducción y producción de publicidad, excepto internet	9,500
37	000	3661	Servicio de creación y difusión de contenido exclusivamente a través de internet	5,639,252
37	000	3711	Pasajes aéreos nacionales	140,410
37	000	3721	Pasajes terrestres nacionales	1,194,906
37	000	3751	Viáticos en el país	70,194,384

UP	UR	PARTIDA	CONCEPTO PARTIDA	EJERCIDO
37	000	3791	Otros servicios de traslado y hospedaje	34,985
37	000	3821	Gastos de orden social	5,336
37	000	3831	Congresos y convenciones	126,320
37	000	3911	Servicios funerarios y de cementerios	1,241,200
37	000	3921	Otros impuestos y derechos	106,918
37	000	3941	Laudos laborales	6,411,012
37	000	3981	Impuesto sobre nóminas y otros que se deriven de una relación laboral	70,630,048
37	000	3992	Subcontratación de servicios con terceros	20,781,543
TOTAL CAPÍTULO DE GASTO (SERVICIOS GENERALES)				283,640,064
37	000	4418	Ayuda para erogaciones imprevistas	5,518,761
37	000	4419	Ayudas para erogaciones contingentes	9,522
TOTAL CAPÍTULO DE GASTO (TRANSFERENCIAS, ASIGNACIONES, SUBSIDIOS Y OTRAS AYUDAS)				5,528,283
37	000	5111	Muebles de oficina y estantería	249,730
37	000	5121	Muebles, excepto de oficina y estantería	165,437
37	000	5151	Equipo de cómputo y de tecnología de la información	9,926
37	000	5191	Otros mobiliarios y equipos de administración	202,774
37	000	5211	Equipos y aparatos audiovisuales	26,840
37	000	5231	Cámaras fotográficas y de video	8,846
37	000	5311	Equipo médico y de laboratorio	136,446
37	000	5321	Instrumental médico y de laboratorio	58,548
37	000	5511	Equipo de defensa y seguridad	49,927
37	000	5621	Maquinaria y equipo industrial	61,652
37	000	5651	Equipos de comunicación y telecomunicación	70,235
37	000	5671	Herramientas y máquinas herramienta	30,010
37	000	5694	Maquinaria y equipo diverso	58,719
TOTAL CAPÍTULO DE GASTO (BIENES MUEBLES, INMUEBLES E INTANGIBLES)				1,129,090
37	000	6225	Edificaciones de seguridad pública	118,224
TOTAL CAPÍTULO DE GASTO (INVERSIÓN PÚBLICA)				118,224
TOTAL UNIDAD RESPONSABLE				2,930,481,010

Industria Jalisciense de Rehabilitación Social

37	078	4151	Transferencias internas otorgadas a entidades paraestatales no empresariales y no financieras para servicios personales	3,576,525
37	078	4152	Transferencias internas otorgadas a entidades paraestatales no empresariales y no financieras para materiales y suministros	1,012,000
37	078	4153	Transferencias internas otorgadas a entidades paraestatales no empresariales y no financieras para servicios generales	241,499

UP	UR	PARTIDA	CONCEPTO PARTIDA	EJERCIDO
TOTAL CAPÍTULO DE GASTO (TRANSFERENCIAS, ASIGNACIONES, SUBSIDIOS Y OTRAS AYUDAS)				4,830,024
TOTAL UNIDAD RESPONSABLE				4,830,024
TOTAL UNIDAD PRESUPUESTAL				2,935,311,034

Secretaría de Gestión Integral del Agua

38	000	1131	Sueldo base	2,162,889
38	000	1321	Prima vacacional y dominical	40,054
38	000	1322	Aguinaldo	199,268
38	000	1411	Cuotas al IMSS por enfermedades y maternidad	59,524
38	000	1421	Cuotas para la vivienda	64,887
38	000	1431	Cuotas a pensiones	378,506
38	000	1432	Cuotas para el sistema de ahorro para el retiro	36,524
38	000	1441	Cuotas para el seguro de vida del personal	300,000
38	000	1712	Ayuda para despesa	90,639
38	000	1713	Ayuda para pasajes	70,794
TOTAL CAPÍTULO DE GASTO (SERVICIOS PERSONALES)				3,403,083
38	000	2111	Materiales, útiles y equipos menores de oficina	5,419
38	000	2161	Material de limpieza	7,543
38	000	2214	Productos alimenticios para el personal en las instalaciones de las dependencias y entidades	2,234
38	000	2461	Material eléctrico y electrónico	11,188
38	000	2491	Otros materiales y artículos de construcción y reparación	7,498
38	000	2531	Medicinas y productos farmacéuticos	25
38	000	2541	Materiales, accesorios y suministros médicos	887
38	000	2711	Vestuario y uniformes	4,800
38	000	2721	Prendas de seguridad y protección personal	9,428
38	000	2751	Blancos y otros productos textiles, excepto prendas de vestir	434
TOTAL CAPÍTULO DE GASTO (MATERIALES Y SUMINISTROS)				49,457
38	000	3111	Servicio de energía eléctrica	21,970
38	000	3531	Instalación, reparación y mantenimiento de equipo de cómputo y tecnologías de la información	20,800
38	000	3581	Servicios de limpieza y manejo de desechos	858
38	000	3591	Servicios de jardinería y fumigación	13,600
38	000	3711	Pasajes aéreos nacionales	13,466
38	000	3751	Viáticos en el país	45,201
38	000	3981	Impuesto sobre nóminas y otros que se deriven de una relación laboral	57,980
TOTAL CAPÍTULO DE GASTO (SERVICIOS GENERALES)				173,875

UP	UR	PARTIDA	CONCEPTO PARTIDA	EJERCIDO
TOTAL UNIDAD RESPONSABLE				3,626,415

Comisión Estatal del Agua de Jalisco (CEA)

38	023	4151	Transferencias internas otorgadas a entidades paraestatales no empresariales y no financieras para servicios personales	107,141,624
38	023	4152	Transferencias internas otorgadas a entidades paraestatales no empresariales y no financieras para materiales y suministros	8,688,822
38	023	4153	Transferencias internas otorgadas a entidades paraestatales no empresariales y no financieras para servicios generales	203,973,516
38	023	4155	Transferencias internas otorgadas a entidades paraestatales no empresariales y no financieras para bienes muebles, inmuebles e intangibles	5,098,320
38	023	4156	Transferencias internas otorgadas a entidades paraestatales no empresariales y no financieras para inversión pública	553,859,626
38	023	4382	Subsidios a Municipios para Inversión Pública par y par	4,894,905
38	023	4418	Ayuda para erogaciones imprevistas	22,030,488
TOTAL CAPÍTULO DE GASTO (TRANSFERENCIAS, ASIGNACIONES, SUBSIDIOS Y OTRAS AYUDAS)				905,687,301
TOTAL UNIDAD RESPONSABLE				905,687,301
TOTAL UNIDAD PRESUPUESTAL				909,313,716

Secretaría de Igualdad Sustantiva entre Mujeres y Hombres

39	000	1131	Sueldo base	20,468,406
39	000	1211	Honorarios asimilables a salarios	5,090,286
39	000	1311	Prima quinquenal por años de servicios efectivos prestados	5,483
39	000	1321	Prima vacacional y dominical	348,370
39	000	1322	Aguinaldo	1,908,543
39	000	1411	Cuotas al IMSS por enfermedades y maternidad	781,925
39	000	1421	Cuotas para la vivienda	614,719
39	000	1431	Cuotas a pensiones	3,585,861
39	000	1432	Cuotas para el sistema de ahorro para el retiro	402,579
39	000	1441	Cuotas para el seguro de vida del personal	300,000
39	000	1521	Indemnizaciones por separación	53,469
39	000	1712	Ayuda para despensa	1,037,101
39	000	1713	Ayuda para pasajes	807,756
TOTAL CAPÍTULO DE GASTO (SERVICIOS PERSONALES)				35,404,499
39	000	2111	Materiales, útiles y equipos menores de oficina	111,656
39	000	2141	Materiales, útiles y equipos menores de tecnologías de la información y comunicaciones	7,035
39	000	2151	Material impreso e información digital	61,680
39	000	2161	Material de limpieza	58,513

UP	UR	PARTIDA	CONCEPTO PARTIDA	EJERCIDO
39	000	2214	Productos alimenticios para el personal en las instalaciones de las dependencias y entidades	35,308
39	000	2231	Utensilios para el servicio de alimentación	935
39	000	2461	Material eléctrico y electrónico	94
39	000	2471	Artículos metálicos para la construcción	217
39	000	2491	Otros materiales y artículos de construcción y reparación	1,804
39	000	2611	Combustibles, lubricantes y aditivos para vehículos destinados a servicios públicos y la operación de programas públicos	317,305
39	000	2612	Combustibles, lubricantes y aditivos para vehículos destinados a servicios administrativos	7,924
39	000	2911	Herramientas menores	5,058
39	000	2921	Refacciones y accesorios menores de edificios	1,022
39	000	2941	Refacciones y accesorios menores para equipo de cómputo y telecomunicaciones	348
39	000	2961	Refacciones y accesorios menores de equipo de transporte	1,692
TOTAL CAPÍTULO DE GASTO (MATERIALES Y SUMINISTROS)				610,589
39	000	3111	Servicio de energía eléctrica	205,142
39	000	3141	Servicio telefónico tradicional	49,401
39	000	3161	Servicios de telecomunicaciones y satelitales	37,147
39	000	3171	Servicios de acceso de internet, redes y procesamiento de información	70,717
39	000	3181	Servicio postal	7,913
39	000	3221	Arrendamiento de edificios	2,500,624
39	000	3232	Arrendamiento de equipo y bienes informáticos	41,154
39	000	3361	Servicios de apoyo administrativo	5,367
39	000	3362	Servicio de impresión de documentos y papelería oficial	2,633
39	000	3363	Servicios de impresión de material informativo derivado de la operación y administración	145
39	000	3381	Servicios de vigilancia	210,637
39	000	3391	Servicios profesionales, científicos y técnicos integrales	2,906,302
39	000	3471	Fletes y maniobras	8,700
39	000	3521	Mantenimiento y conservación de mobiliario y equipo de administración, educacional y recreativo	1,794
39	000	3551	Mantenimiento y conservación de vehículos terrestres, aéreos, marítimos, lacustres y fluviales	119,270
39	000	3571	Instalación, reparación y mantenimiento de maquinaria y otros equipos	21,286
39	000	3581	Servicios de limpieza y manejo de desechos	38,917
39	000	3591	Servicios de jardinería y fumigación	10,927
39	000	3711	Pasajes aéreos nacionales	26,555
39	000	3721	Pasajes terrestres nacionales	225
39	000	3751	Viáticos en el país	93,879
39	000	3791	Otros servicios de traslado y hospedaje	66,457
39	000	3831	Congresos y convenciones	49,996

UP	UR	PARTIDA	CONCEPTO PARTIDA	EJERCIDO
39	000	3921	Otros impuestos y derechos	3,350
39	000	3944	Otras erogaciones por resoluciones por autoridad competente	25,699
39	000	3981	Impuesto sobre nóminas y otros que se deriven de una relación laboral	498,511
TOTAL CAPÍTULO DE GASTO (SERVICIOS GENERALES)				7,002,748
39	000	4246	Programas y conceptos complementarios	3,930,650
39	000	4416	Ayuda para el bienestar de los Jaliscienses	135,557,252
39	000	4418	Ayuda para erogaciones imprevistas	83,312
39	000	4451	Ayudas sociales a instituciones sin fines de lucro	381,180
TOTAL CAPÍTULO DE GASTO (TRANSFERENCIAS, ASIGNACIONES, SUBSIDIOS Y OTRAS AYUDAS)				139,952,394
39	000	5151	Equipo de cómputo y de tecnología de la información	98,015
39	000	5651	Equipos de comunicación y telecomunicación	13,446
TOTAL CAPÍTULO DE GASTO (BIENES MUEBLES, INMUEBLES E INTANGIBLES)				111,461
39	000	6222	Edificación de inmuebles comerciales, institucionales y de servicios	9,054,052
TOTAL CAPÍTULO DE GASTO (INVERSIÓN PÚBLICA)				9,054,052
TOTAL UNIDAD RESPONSABLE				192,135,743
TOTAL UNIDAD PRESUPUESTAL				192,135,743

Jefatura de Gabinete

40	000	1131	Sueldo base	23,224,698
40	000	1311	Prima quinquenal por años de servicios efectivos prestados	3,327
40	000	1321	Prima vacacional y dominical	421,562
40	000	1322	Aguinaldo	2,113,969
40	000	1411	Cuotas al IMSS por enfermedades y maternidad	718,577
40	000	1421	Cuotas para la vivienda	698,113
40	000	1431	Cuotas a pensiones	4,072,330
40	000	1432	Cuotas para el sistema de ahorro para el retiro	453,164
40	000	1441	Cuotas para el seguro de vida del personal	300,000
40	000	1521	Indemnizaciones por separación	17,607
40	000	1712	Ayuda para despensa	981,161
40	000	1713	Ayuda para pasajes	723,684
40	000	1715	Estímulo por el día del servidor público	6,330
TOTAL CAPÍTULO DE GASTO (SERVICIOS PERSONALES)				33,734,524
40	000	2111	Materiales, útiles y equipos menores de oficina	33,275
40	000	2141	Materiales, útiles y equipos menores de tecnologías de la información y comunicaciones	1,677
40	000	2161	Material de limpieza	10,921

UP	UR	PARTIDA	CONCEPTO PARTIDA	EJERCIDO
40	000	2171	Materiales y útiles de enseñanza	448
40	000	2214	Productos alimenticios para el personal en las instalaciones de las dependencias y entidades	364
40	000	2216	Productos alimenticios para el personal derivado de actividades extraordinarias	15,521
40	000	2231	Utensilios para el servicio de alimentación	14,251
40	000	2461	Material eléctrico y electrónico	4,714
40	000	2611	Combustibles, lubricantes y aditivos para vehículos destinados a servicios públicos y la operación de programas públicos	565,339
40	000	2711	Vestuario y uniformes	1,218
40	000	2911	Herramientas menores	3,265
40	000	2941	Refacciones y accesorios menores para equipo de cómputo y telecomunicaciones	604
TOTAL CAPÍTULO DE GASTO (MATERIALES Y SUMINISTROS)				651,597
40	000	3171	Servicios de acceso de internet, redes y procesamiento de información	18,567
40	000	3221	Arrendamiento de edificios	496,930
40	000	3362	Servicio de impresión de documentos y papelería oficial	164
40	000	3511	Mantenimiento y conservación menor de inmuebles para la prestación de servicios administrativos	40,765
40	000	3531	Instalación, reparación y mantenimiento de equipo de cómputo y tecnologías de la información	310,000
40	000	3551	Mantenimiento y conservación de vehículos terrestres, aéreos, marítimos, lacustres y fluviales	136,519
40	000	3711	Pasajes aéreos nacionales	13,471
40	000	3721	Pasajes terrestres nacionales	500
40	000	3751	Viáticos en el país	91,010
40	000	3981	Impuesto sobre nóminas y otros que se deriven de una relación laboral	608,089
TOTAL CAPÍTULO DE GASTO (SERVICIOS GENERALES)				1,716,015
40	000	4418	Ayuda para erogaciones imprevistas	5,288
TOTAL CAPÍTULO DE GASTO (TRANSFERENCIAS, ASIGNACIONES, SUBSIDIOS Y OTRAS AYUDAS)				5,288
40	000	5111	Muebles de oficina y estantería	72,634
40	000	5191	Otros mobiliarios y equipos de administración	22,464
40	000	5971	Licencias informáticas e intelectuales	49,041
TOTAL CAPÍTULO DE GASTO (BIENES MUEBLES, INMUEBLES E INTANGIBLES)				144,139
TOTAL UNIDAD RESPONSABLE				36,251,563
TOTAL UNIDAD PRESUPUESTAL				36,251,563

Consejería Jurídica del Poder Ejecutivo del Estado

41	000	1131	Sueldo base	9,943,637
----	-----	------	-------------	-----------

UP	UR	PARTIDA	CONCEPTO PARTIDA	EJERCIDO
41	000	1311	Prima quinquenal por años de servicios efectivos prestados	67,709
41	000	1321	Prima vacacional y dominical	181,708
41	000	1322	Aguinaldo	906,521
41	000	1411	Cuotas al IMSS por enfermedades y maternidad	376,563
41	000	1421	Cuotas para la vivienda	301,255
41	000	1431	Cuotas a pensiones	1,757,316
41	000	1432	Cuotas para el sistema de ahorro para el retiro	194,169
41	000	1441	Cuotas para el seguro de vida del personal	300,000
41	000	1521	Indemnizaciones por separación	8,369
41	000	1712	Ayuda para despensa	519,152
41	000	1713	Ayuda para pasajes	410,903
41	000	1715	Estímulo por el día del servidor público	106,926
TOTAL CAPÍTULO DE GASTO (SERVICIOS PERSONALES)				15,074,228
41	000	2111	Materiales, útiles y equipos menores de oficina	41,620
41	000	2121	Materiales y útiles de impresión y reproducción	27,038
41	000	2151	Material impreso e información digital	4,176
41	000	2161	Material de limpieza	5,713
41	000	2214	Productos alimenticios para el personal en las instalaciones de las dependencias y entidades	18,028
41	000	2216	Productos alimenticios para el personal derivado de actividades extraordinarias	2,292
41	000	2231	Utensilios para el servicio de alimentación	497
41	000	2461	Material eléctrico y electrónico	2,820
41	000	2531	Medicinas y productos farmacéuticos	1,345
41	000	2612	Combustibles, lubricantes y aditivos para vehículos destinados a servicios administrativos	17,833
41	000	2911	Herramientas menores	299
41	000	2941	Refacciones y accesorios menores para equipo de cómputo y telecomunicaciones	6,258
41	000	2961	Refacciones y accesorios menores de equipo de transporte	2,901
TOTAL CAPÍTULO DE GASTO (MATERIALES Y SUMINISTROS)				130,820
41	000	3181	Servicio postal	5,996
41	000	3232	Arrendamiento de equipo y bienes informáticos	16,693
41	000	3311	Servicios legales, de contabilidad, auditoría y relacionados	508,321
41	000	3342	Capacitación especializada	21,875
41	000	3361	Servicios de apoyo administrativo	6,640
41	000	3521	Mantenimiento y conservación de mobiliario y equipo de administración, educacional y recreativo	1,334
41	000	3531	Instalación, reparación y mantenimiento de equipo de cómputo y tecnologías de la información	310,000
41	000	3551	Mantenimiento y conservación de vehículos terrestres, aéreos, marítimos, lacustres y fluviales	136,930
41	000	3711	Pasajes aéreos nacionales	6,557

UP	UR	PARTIDA	CONCEPTO PARTIDA	EJERCIDO
41	000	3721	Pasajes terrestres nacionales	6,566
41	000	3751	Viáticos en el país	7,827
41	000	3791	Otros servicios de traslado y hospedaje	2,572
41	000	3981	Impuesto sobre nóminas y otros que se deriven de una relación laboral	237,978
TOTAL CAPÍTULO DE GASTO (SERVICIOS GENERALES)				1,269,289
41	000	5191	Otros mobiliarios y equipos de administración	4,799
TOTAL CAPÍTULO DE GASTO (BIENES MUEBLES, INMUEBLES E INTANGIBLES)				4,799
TOTAL UNIDAD RESPONSABLE				16,479,136
TOTAL UNIDAD PRESUPUESTAL				16,479,136

Coordinación General Estratégica de Seguridad

42	000	1131	Sueldo base	60,037,261
42	000	1211	Honorarios asimilables a salarios	1,698,213
42	000	1311	Prima quinquenal por años de servicios efectivos prestados	407,612
42	000	1321	Prima vacacional y dominical	999,817
42	000	1322	Aguinaldo	5,798,976
42	000	1411	Cuotas al IMSS por enfermedades y maternidad	2,745,797
42	000	1421	Cuotas para la vivienda	1,818,703
42	000	1431	Cuotas a pensiones	10,609,097
42	000	1432	Cuotas para el sistema de ahorro para el retiro	1,208,553
42	000	1441	Cuotas para el seguro de vida del personal	300,000
42	000	1521	Indemnizaciones por separación	60,800
42	000	1592	Prima de insalubridad	6,839
42	000	1712	Ayuda para despena	3,557,356
42	000	1713	Ayuda para pasajes	2,842,701
42	000	1715	Estímulo por el día del servidor público	1,341,061
TOTAL CAPÍTULO DE GASTO (SERVICIOS PERSONALES)				93,432,786
42	000	2111	Materiales, útiles y equipos menores de oficina	324,771
42	000	2141	Materiales, útiles y equipos menores de tecnologías de la información y comunicaciones	131,536
42	000	2151	Material impreso e información digital	49,286
42	000	2161	Material de limpieza	165,694
42	000	2171	Materiales y útiles de enseñanza	329
42	000	2213	Productos alimenticios para el personal que realiza labores en campo o de supervisión	21,982
42	000	2214	Productos alimenticios para el personal en las instalaciones de las dependencias y entidades	82,217
42	000	2216	Productos alimenticios para el personal derivado de actividades extraordinarias	35,810
42	000	2231	Utensilios para el servicio de alimentación	7,462

UP	UR	PARTIDA	CONCEPTO PARTIDA	EJERCIDO
42	000	2461	Material eléctrico y electrónico	151,552
42	000	2481	Materiales complementarios	12,347
42	000	2491	Otros materiales y artículos de construcción y reparación	2,203
42	000	2531	Medicinas y productos farmacéuticos	22,929
42	000	2541	Materiales, accesorios y suministros médicos	136,208
42	000	2551	Materiales, accesorios y suministros de laboratorio	31,088
42	000	2611	Combustibles, lubricantes y aditivos para vehículos destinados a servicios públicos y la operación de programas públicos	1,019,975
42	000	2612	Combustibles, lubricantes y aditivos para vehículos destinados a servicios administrativos	1,514
42	000	2711	Vestuario y uniformes	23,432
42	000	2721	Prendas de seguridad y protección personal	18,593
42	000	2821	Materiales de seguridad pública	463,080
42	000	2911	Herramientas menores	28,064
42	000	2921	Refacciones y accesorios menores de edificios	4,727
42	000	2941	Refacciones y accesorios menores para equipo de cómputo y telecomunicaciones	21,032
42	000	2961	Refacciones y accesorios menores de equipo de transporte	42,857
TOTAL CAPÍTULO DE GASTO (MATERIALES Y SUMINISTROS)				2,798,689
42	000	3111	Servicio de energía eléctrica	80,856
42	000	3141	Servicio telefónico tradicional	7,043
42	000	3171	Servicios de acceso de internet, redes y procesamiento de información	264,352
42	000	3181	Servicio postal	41,153
42	000	3221	Arrendamiento de edificios	969,177
42	000	3231	Arrendamiento de mobiliario y equipo de administración, educacional y recreativo	17,980
42	000	3232	Arrendamiento de equipo y bienes informáticos	90,192
42	000	3342	Capacitación especializada	92,394
42	000	3362	Servicio de impresión de documentos y papelería oficial	71,968
42	000	3363	Servicios de impresión de material informativo derivado de la operación y administración	522
42	000	3381	Servicios de vigilancia	327,398
42	000	3391	Servicios profesionales, científicos y técnicos integrales	1,242,500
42	000	3411	Servicios financieros y bancarios	12,289
42	000	3471	Fletes y maniobras	7,616
42	000	3511	Mantenimiento y conservación menor de inmuebles para la prestación de servicios administrativos	452,137
42	000	3531	Instalación, reparación y mantenimiento de equipo de cómputo y tecnologías de la información	1,414,020
42	000	3551	Mantenimiento y conservación de vehículos terrestres, aéreos, marítimos, lacustres y fluviales	177,069
42	000	3571	Instalación, reparación y mantenimiento de maquinaria y otros equipos	274,699
42	000	3581	Servicios de limpieza y manejo de desechos	484,087

UP	UR	PARTIDA	CONCEPTO PARTIDA	EJERCIDO
42	000	3591	Servicios de jardinería y fumigación	23,615
42	000	3631	Servicios de creatividad, preproducción y producción de publicidad, excepto internet	7,900
42	000	3711	Pasajes aéreos nacionales	165,394
42	000	3721	Pasajes terrestres nacionales	64,161
42	000	3751	Viáticos en el país	576,903
42	000	3791	Otros servicios de traslado y hospedaje	6,481
42	000	3831	Congresos y convenciones	36,888
42	000	3981	Impuesto sobre nóminas y otros que se deriven de una relación laboral	1,378,627
42	000	3992	Subcontratación de servicios con terceros	34,417
TOTAL CAPÍTULO DE GASTO (SERVICIOS GENERALES)				8,321,837
42	000	4418	Ayuda para erogaciones imprevistas	261,482
TOTAL CAPÍTULO DE GASTO (TRANSFERENCIAS, ASIGNACIONES, SUBSIDIOS Y OTRAS AYUDAS)				261,482
42	000	5111	Muebles de oficina y estantería	86,018
42	000	5191	Otros mobiliarios y equipos de administración	97,362
42	000	5311	Equipo médico y de laboratorio	241,406
42	000	5321	Instrumental médico y de laboratorio	36,772
42	000	5651	Equipos de comunicación y telecomunicación	3,164,178
TOTAL CAPÍTULO DE GASTO (BIENES MUEBLES, INMUEBLES E INTANGIBLES)				3,625,736
TOTAL UNIDAD RESPONSABLE				108,440,529

Instituto Jalisciense de Ciencias Forenses

42	079	4151	Transferencias internas otorgadas a entidades paraestatales no empresariales y no financieras para servicios personales	170,413,354
42	079	4152	Transferencias internas otorgadas a entidades paraestatales no empresariales y no financieras para materiales y suministros	2,736,750
42	079	4153	Transferencias internas otorgadas a entidades paraestatales no empresariales y no financieras para servicios generales	9,076,649
42	079	4155	Transferencias internas otorgadas a entidades paraestatales no empresariales y no financieras para bienes muebles, inmuebles e intangibles	3,503,190
TOTAL CAPÍTULO DE GASTO (TRANSFERENCIAS, ASIGNACIONES, SUBSIDIOS Y OTRAS AYUDAS)				185,729,943
TOTAL UNIDAD RESPONSABLE				185,729,943

Centro de Coordinación, Comando, Control, Comunicaciones y Computo del Estado de Jalisco (C5)

42	605	4151	Transferencias internas otorgadas a entidades paraestatales no empresariales y no financieras para servicios personales	53,386,803
42	605	4152	Transferencias internas otorgadas a entidades paraestatales no empresariales y no financieras para materiales y suministros	14,063,821

UP	UR	PARTIDA	CONCEPTO PARTIDA	EJERCIDO
42	605	4153	Transferencias internas otorgadas a entidades paraestatales no empresariales y no financieras para servicios generales	78,933,346
42	605	4155	Transferencias internas otorgadas a entidades paraestatales no empresariales y no financieras para bienes muebles, inmuebles e intangibles	23,327,161
TOTAL CAPÍTULO DE GASTO (TRANSFERENCIAS, ASIGNACIONES, SUBSIDIOS Y OTRAS AYUDAS)				169,711,131
TOTAL UNIDAD RESPONSABLE				169,711,131
TOTAL UNIDAD PRESUPUESTAL				463,881,604

Coordinación General Estratégica de Desarrollo Social

43	000	1131	Sueldo base	5,969,383
43	000	1211	Honorarios asimilables a salarios	162,000
43	000	1321	Prima vacacional y dominical	110,211
43	000	1322	Aguinaldo	556,052
43	000	1411	Cuotas al IMSS por enfermedades y maternidad	193,219
43	000	1421	Cuotas para la vivienda	179,082
43	000	1431	Cuotas a pensiones	1,044,642
43	000	1432	Cuotas para el sistema de ahorro para el retiro	111,835
43	000	1441	Cuotas para el seguro de vida del personal	300,000
43	000	1712	Ayuda para despensa	251,895
43	000	1713	Ayuda para pasajes	185,991
TOTAL CAPÍTULO DE GASTO (SERVICIOS PERSONALES)				9,064,310
43	000	2111	Materiales, útiles y equipos menores de oficina	13,388
43	000	2141	Materiales, útiles y equipos menores de tecnologías de la información y comunicaciones	99
43	000	2151	Material impreso e información digital	150
43	000	2161	Material de limpieza	7,052
43	000	2216	Productos alimenticios para el personal derivado de actividades extraordinarias	6,331
43	000	2481	Materiales complementarios	1,074
43	000	2612	Combustibles, lubricantes y aditivos para vehículos destinados a servicios administrativos	14,269
43	000	2911	Herramientas menores	459
43	000	2931	Refacciones y accesorios menores de mobiliario y equipo de administración, educacional y recreativo	179
43	000	2961	Refacciones y accesorios menores de equipo de transporte	69
TOTAL CAPÍTULO DE GASTO (MATERIALES Y SUMINISTROS)				43,070
43	000	3171	Servicios de acceso de internet, redes y procesamiento de información	18,229
43	000	3181	Servicio postal	345
43	000	3232	Arrendamiento de equipo y bienes informáticos	16,545
43	000	3362	Servicio de impresión de documentos y papelería oficial	345

UP	UR	PARTIDA	CONCEPTO PARTIDA	EJERCIDO
43	000	3511	Mantenimiento y conservación menor de inmuebles para la prestación de servicios administrativos	1,114
43	000	3551	Mantenimiento y conservación de vehículos terrestres, aéreos, marítimos, lacustres y fluviales	81
43	000	3711	Pasajes aéreos nacionales	27,349
43	000	3721	Pasajes terrestres nacionales	1,730
43	000	3751	Viáticos en el país	11,470
43	000	3791	Otros servicios de traslado y hospedaje	9,000
43	000	3981	Impuesto sobre nóminas y otros que se deriven de una relación laboral	161,156
TOTAL CAPÍTULO DE GASTO (SERVICIOS GENERALES)				247,364
43	000	4418	Ayuda para erogaciones imprevistas	195,734
TOTAL CAPÍTULO DE GASTO (TRANSFERENCIAS, ASIGNACIONES, SUBSIDIOS Y OTRAS AYUDAS)				195,734
43	000	5111	Muebles de oficina y estantería	389
43	000	5191	Otros mobiliarios y equipos de administración	2,990
TOTAL CAPÍTULO DE GASTO (BIENES MUEBLES, INMUEBLES E INTANGIBLES)				3,379
TOTAL UNIDAD RESPONSABLE				9,553,857

Consejo Estatal para el Fomento Deportivo (CODE Jalisco)

43	012	4151	Transferencias internas otorgadas a entidades paraestatales no empresariales y no financieras para servicios personales	177,981,791
43	012	4152	Transferencias internas otorgadas a entidades paraestatales no empresariales y no financieras para materiales y suministros	13,762,247
43	012	4153	Transferencias internas otorgadas a entidades paraestatales no empresariales y no financieras para servicios generales	53,000,672
43	012	4154	Transferencias internas otorgadas a entidades paraestatales no empresariales y no financieras para transferencias, asignaciones, subsidios y otras ayudas	77,991,485
43	012	4155	Transferencias internas otorgadas a entidades paraestatales no empresariales y no financieras para bienes muebles, inmuebles e intangibles	3,078,167
43	012	4418	Ayuda para erogaciones imprevistas	800,000
TOTAL CAPÍTULO DE GASTO (TRANSFERENCIAS, ASIGNACIONES, SUBSIDIOS Y OTRAS AYUDAS)				326,614,362
TOTAL UNIDAD RESPONSABLE				326,614,362
TOTAL UNIDAD PRESUPUESTAL				336,168,219

Coordinación General Estratégica de Crecimiento y Desarrollo Económico

44	000	1131	Sueldo base	5,338,572
44	000	1311	Prima quinquenal por años de servicios efectivos prestados	6,654
44	000	1321	Prima vacacional y dominical	87,956
44	000	1322	Aguinaldo	475,749

UP	UR	PARTIDA	CONCEPTO PARTIDA	EJERCIDO
44	000	1411	Cuotas al IMSS por enfermedades y maternidad	156,014
44	000	1421	Cuotas para la vivienda	160,356
44	000	1431	Cuotas a pensiones	935,414
44	000	1432	Cuotas para el sistema de ahorro para el retiro	99,352
44	000	1441	Cuotas para el seguro de vida del personal	300,000
44	000	1521	Indemnizaciones por separación	23,412
44	000	1712	Ayuda para despensa	220,339
44	000	1713	Ayuda para pasajes	162,004
44	000	1715	Estímulo por el día del servidor público	9,073
TOTAL CAPÍTULO DE GASTO (SERVICIOS PERSONALES)				7,974,894
44	000	2111	Materiales, útiles y equipos menores de oficina	13,065
44	000	2121	Materiales y útiles de impresión y reproducción	1,637
44	000	2141	Materiales, útiles y equipos menores de tecnologías de la información y comunicaciones	1,781
44	000	2161	Material de limpieza	4,636
44	000	2214	Productos alimenticios para el personal en las instalaciones de las dependencias y entidades	13,333
44	000	2231	Utensilios para el servicio de alimentación	3,940
44	000	2461	Material eléctrico y electrónico	5,467
44	000	2481	Materiales complementarios	11,611
44	000	2531	Medicinas y productos farmacéuticos	513
44	000	2612	Combustibles, lubricantes y aditivos para vehículos destinados a servicios administrativos	14,523
44	000	2911	Herramientas menores	689
44	000	2931	Refacciones y accesorios menores de mobiliario y equipo de administración, educacional y recreativo	1,790
44	000	2941	Refacciones y accesorios menores para equipo de cómputo y telecomunicaciones	2,018
TOTAL CAPÍTULO DE GASTO (MATERIALES Y SUMINISTROS)				75,003
44	000	3141	Servicio telefónico tradicional	655
44	000	3171	Servicios de acceso de internet, redes y procesamiento de información	11,625
44	000	3181	Servicio postal	741
44	000	3342	Capacitación especializada	22,288
44	000	3511	Mantenimiento y conservación menor de inmuebles para la prestación de servicios administrativos	1,200
44	000	3531	Instalación, reparación y mantenimiento de equipo de cómputo y tecnologías de la información	191,500
44	000	3711	Pasajes aéreos nacionales	2,182
44	000	3751	Viáticos en el país	8,983
44	000	3981	Impuesto sobre nóminas y otros que se deriven de una relación laboral	138,451
TOTAL CAPÍTULO DE GASTO (SERVICIOS GENERALES)				377,625

UP	UR	PARTIDA	CONCEPTO PARTIDA	EJERCIDO
TOTAL UNIDAD RESPONSABLE				8,427,522
TOTAL UNIDAD PRESUPUESTAL				8,427,522

Coordinación General Estratégica de Gestión del Territorio

45	000	1131	Sueldo base	4,343,562
45	000	1321	Prima vacacional y dominical	80,436
45	000	1322	Aguinaldo	401,682
45	000	1411	Cuotas al IMSS por enfermedades y maternidad	112,303
45	000	1421	Cuotas para la vivienda	130,307
45	000	1431	Cuotas a pensiones	760,123
45	000	1432	Cuotas para el sistema de ahorro para el retiro	79,318
45	000	1441	Cuotas para el seguro de vida del personal	300,000
45	000	1712	Ayuda para despensa	172,737
45	000	1713	Ayuda para pasajes	128,529
TOTAL CAPÍTULO DE GASTO (SERVICIOS PERSONALES)				6,508,997
45	000	2111	Materiales, útiles y equipos menores de oficina	6,280
45	000	2161	Material de limpieza	7,842
45	000	2216	Productos alimenticios para el personal derivado de actividades extraordinarias	1,924
45	000	2231	Utensilios para el servicio de alimentación	1,496
45	000	2531	Medicinas y productos farmacéuticos	2,438
45	000	2931	Refacciones y accesorios menores de mobiliario y equipo de administración, educacional y recreativo	206
TOTAL CAPÍTULO DE GASTO (MATERIALES Y SUMINISTROS)				20,187
45	000	3711	Pasajes aéreos nacionales	21,024
45	000	3721	Pasajes terrestres nacionales	400
45	000	3751	Viáticos en el país	8,299
45	000	3981	Impuesto sobre nóminas y otros que se deriven de una relación laboral	125,080
TOTAL CAPÍTULO DE GASTO (SERVICIOS GENERALES)				154,803
TOTAL UNIDAD RESPONSABLE				6,683,987
TOTAL UNIDAD PRESUPUESTAL				6,683,987

Unidad de Enlace Federal y Asuntos Internacionales

46	000	1131	Sueldo base	8,190,597
46	000	1211	Honorarios asimilables a salarios	422,508
46	000	1321	Prima vacacional y dominical	111,207

UP	UR	PARTIDA	CONCEPTO PARTIDA	EJERCIDO
46	000	1322	Aguinaldo	762,536
46	000	1411	Cuotas al IMSS por enfermedades y maternidad	218,991
46	000	1421	Cuotas para la vivienda	245,718
46	000	1431	Cuotas a pensiones	1,433,355
46	000	1432	Cuotas para el sistema de ahorro para el retiro	157,078
46	000	1441	Cuotas para el seguro de vida del personal	300,000
46	000	1712	Ayuda para despensa	341,799
46	000	1713	Ayuda para pasajes	256,815
TOTAL CAPÍTULO DE GASTO (SERVICIOS PERSONALES)				12,440,604
46	000	2111	Materiales, útiles y equipos menores de oficina	22,244
46	000	2151	Material impreso e información digital	4,031
46	000	2161	Material de limpieza	5,511
46	000	2216	Productos alimenticios para el personal derivado de actividades extraordinarias	35,196
46	000	2231	Utensilios para el servicio de alimentación	920
46	000	2461	Material eléctrico y electrónico	175
46	000	2481	Materiales complementarios	107
46	000	2491	Otros materiales y artículos de construcción y reparación	1,542
46	000	2711	Vestuario y uniformes	449
46	000	2911	Herramientas menores	281
TOTAL CAPÍTULO DE GASTO (MATERIALES Y SUMINISTROS)				70,454
46	000	3181	Servicio postal	15,691
46	000	3361	Servicios de apoyo administrativo	68
46	000	3411	Servicios financieros y bancarios	4,176
46	000	3511	Mantenimiento y conservación menor de inmuebles para la prestación de servicios administrativos	3,480
46	000	3531	Instalación, reparación y mantenimiento de equipo de cómputo y tecnologías de la información	10,400
46	000	3591	Servicios de jardinería y fumigación	33,000
46	000	3711	Pasajes aéreos nacionales	35,206
46	000	3712	Pasajes aéreos internacionales	52,699
46	000	3721	Pasajes terrestres nacionales	4,505
46	000	3722	Pasajes terrestres internacionales	1,062
46	000	3751	Viáticos en el país	35,114
46	000	3761	Viáticos en el extranjero	46,636
46	000	3791	Otros servicios de traslado y hospedaje	12,757
46	000	3831	Congresos y convenciones	16,421
46	000	3921	Otros impuestos y derechos	46,757
46	000	3944	Otras erogaciones por resoluciones por autoridad competente	192,098
46	000	3981	Impuesto sobre nóminas y otros que se deriven de una relación laboral	227,738

UP	UR	PARTIDA	CONCEPTO PARTIDA	EJERCIDO
TOTAL CAPÍTULO DE GASTO (SERVICIOS GENERALES)				737,807
46	000	4418	Ayuda para erogaciones imprevistas	17,156
TOTAL CAPÍTULO DE GASTO (TRANSFERENCIAS, ASIGNACIONES, SUBSIDIOS Y OTRAS AYUDAS)				17,156
TOTAL UNIDAD RESPONSABLE				13,266,021
TOTAL UNIDAD PRESUPUESTAL				13,266,021

Fiscalía Especializada en Combate a la Corrupción

47	000	1131	Sueldo base	15,701,725
47	000	1311	Prima quinquenal por años de servicios efectivos prestados	14,417
47	000	1321	Prima vacacional y dominical	270,431
47	000	1322	Aguinaldo	1,410,265
47	000	1348	Sobresueldos	205,922
47	000	1411	Cuotas al IMSS por enfermedades y maternidad	713,273
47	000	1421	Cuotas para la vivienda	472,322
47	000	1431	Cuotas a pensiones	2,755,205
47	000	1432	Cuotas para el sistema de ahorro para el retiro	310,436
47	000	1441	Cuotas para el seguro de vida del personal	1,275,000
47	000	1712	Ayuda para despena	892,916
47	000	1713	Ayuda para pasajes	730,325
47	000	1715	Estímulo por el día del servidor público	9,333
47	000	1718	Gratificaciones	1,378,600
TOTAL CAPÍTULO DE GASTO (SERVICIOS PERSONALES)				26,140,172
47	000	2111	Materiales, útiles y equipos menores de oficina	59,928
47	000	2141	Materiales, útiles y equipos menores de tecnologías de la información y comunicaciones	28,606
47	000	2151	Material impreso e información digital	9,094
47	000	2161	Material de limpieza	25,059
47	000	2214	Productos alimenticios para el personal en las instalaciones de las dependencias y entidades	19,120
47	000	2216	Productos alimenticios para el personal derivado de actividades extraordinarias	10,115
47	000	2231	Utensilios para el servicio de alimentación	496
47	000	2461	Material eléctrico y electrónico	5,932
47	000	2471	Artículos metálicos para la construcción	842
47	000	2481	Materiales complementarios	24,295
47	000	2612	Combustibles, lubricantes y aditivos para vehículos destinados a servicios administrativos	67,970
47	000	2613	Combustibles, lubricantes y aditivos para vehículos, asignados a servidores públicos	470,381
47	000	2711	Vestuario y uniformes	63,939
47	000	2721	Prendas de seguridad y protección personal	21,864

UP	UR	PARTIDA	CONCEPTO PARTIDA	EJERCIDO
47	000	2831	Prendas de protección para seguridad pública	20,880
47	000	2911	Herramientas menores	713
47	000	2941	Refacciones y accesorios menores para equipo de cómputo y telecomunicaciones	26,846
47	000	2951	Refacciones y accesorios menores de equipo e instrumental médico y de laboratorio	10,333
47	000	2961	Refacciones y accesorios menores de equipo de transporte	15,560
TOTAL CAPÍTULO DE GASTO (MATERIALES Y SUMINISTROS)				881,972
47	000	3111	Servicio de energía eléctrica	2,727
47	000	3131	Servicio de agua	11,294
47	000	3171	Servicios de acceso de internet, redes y procesamiento de información	18,816
47	000	3181	Servicio postal	10,459
47	000	3192	Servicios integrales de infraestructura de cómputo	32,913
47	000	3221	Arrendamiento de edificios	1,566,000
47	000	3232	Arrendamiento de equipo y bienes informáticos	67,359
47	000	3311	Servicios legales, de contabilidad, auditoría y relacionados	1,135,461
47	000	3342	Capacitación especializada	13,920
47	000	3361	Servicios de apoyo administrativo	6,612
47	000	3362	Servicio de impresión de documentos y papelería oficial	3,480
47	000	3363	Servicios de impresión de material informativo derivado de la operación y administración	14,616
47	000	3381	Servicios de vigilancia	737,231
47	000	3511	Mantenimiento y conservación menor de inmuebles para la prestación de servicios administrativos	6,148
47	000	3521	Mantenimiento y conservación de mobiliario y equipo de administración, educacional y recreativo	5,777
47	000	3531	Instalación, reparación y mantenimiento de equipo de cómputo y tecnologías de la información	46,580
47	000	3551	Mantenimiento y conservación de vehículos terrestres, aéreos, marítimos, lacustres y fluviales	65,969
47	000	3571	Instalación, reparación y mantenimiento de maquinaria y otros equipos	7,033
47	000	3591	Servicios de jardinería y fumigación	9,048
47	000	3611	Difusión por radio, televisión y otros medios de mensajes sobre programas y actividades gubernamentales	109,620
47	000	3711	Pasajes aéreos nacionales	2,808
47	000	3721	Pasajes terrestres nacionales	655
47	000	3751	Viáticos en el país	126,091
47	000	3981	Impuesto sobre nóminas y otros que se deriven de una relación laboral	627,289
TOTAL CAPÍTULO DE GASTO (SERVICIOS GENERALES)				4,627,905
47	000	5121	Muebles, excepto de oficina y estantería	70,743
47	000	5231	Cámaras fotográficas y de video	29,993
TOTAL CAPÍTULO DE GASTO (BIENES MUEBLES, INMUEBLES E INTANGIBLES)				100,736

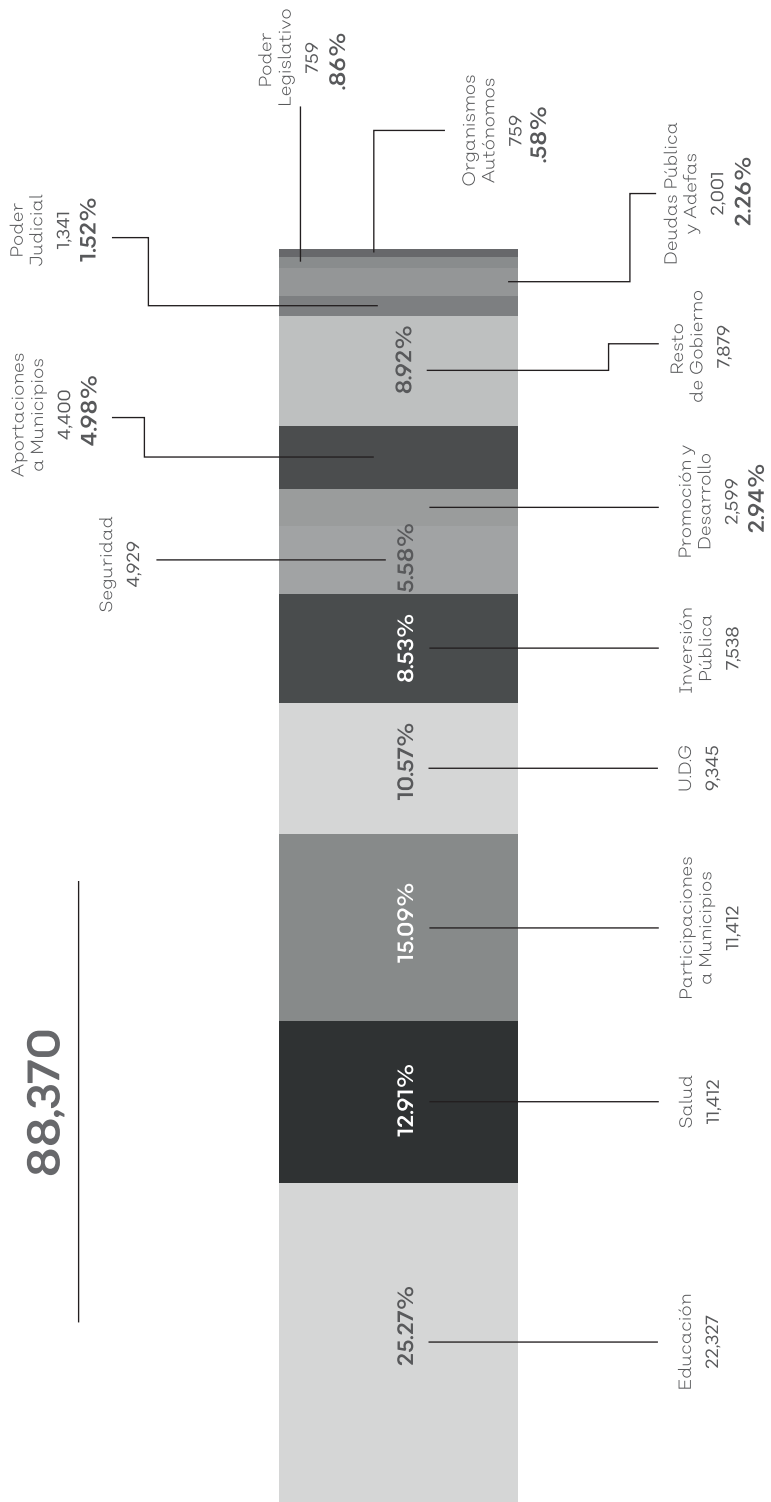
UP	UR	PARTIDA	CONCEPTO PARTIDA	EJERCIDO
TOTAL UNIDAD RESPONSABLE				31,750,785
TOTAL UNIDAD PRESUPUESTAL				31,750,785

Fiscalía Especializada en Materia de Delitos Electorales

48	000	1131	Sueldo base	1,573,055
48	000	1321	Prima vacacional y dominical	24,418
48	000	1322	Aguinaldo	134,489
48	000	1411	Cuotas al IMSS por enfermedades y maternidad	50,938
48	000	1421	Cuotas para la vivienda	47,234
48	000	1431	Cuotas a pensiones	275,530
48	000	1432	Cuotas para el sistema de ahorro para el retiro	31,489
48	000	1712	Ayuda para despensa	77,794
48	000	1713	Ayuda para pasajes	60,346
48	000	1718	Gratificaciones	45,000
TOTAL CAPÍTULO DE GASTO (SERVICIOS PERSONALES)				2,320,291
48	000	3981	Impuesto sobre nóminas y otros que se deriven de una relación laboral	49,291
TOTAL CAPÍTULO DE GASTO (SERVICIOS GENERALES)				49,291
TOTAL UNIDAD RESPONSABLE				2,369,583
TOTAL UNIDAD PRESUPUESTAL				2,369,583
TOTAL GENERAL				88,370,202,810

8. Gráfico de Distribución del Presupuesto por Prioridades de Gobierno

Cifras al 30 de septiembre de 2020



88,370

Cifras en Millones de Pesos

9. Reporte por Dimensión y Temática Sectorial

Cifras al 30 de Septiembre de 2020
Cifras preliminares a la Cuenta Pública

DIMENSIÓN		TEMÁTICA SECTORIAL		EJERCIDO
1	Seguridad, justicia y Estado de derecho	1	Gobernabilidad	744,259,994
		2	Seguridad	2,211,915,855
		3	Prevención social del delito	8,206,449
		4	Procuración de justicia	1,671,836,383
		5	Impartición de justicia	1,695,630,023
		6	Reinserción social	1,151,233,116
		7	Protección civil	132,430,108
		A	Derechos Humanos	259,589,024
		B	Igualdad de género	60,656,783
		D	Cultura de paz	962,595,085
		G	Feminicidios	19,312,044
		H	Personas desaparecidas	60,500,638
TOTAL DIMENSIÓN				8,978,165,502
2	Desarrollo Social	1	Pobreza y desigualdad	1,808,285,307
		2	Educación	32,647,799,732
		3	Protección a la salud	11,444,190,664
		4	Grupos prioritarios	385,216,078
		5	Cultura	405,450,785
		6	Deporte y activación física	345,056,180
		7	Acceso a la justicia para todos	101,844,551
		I	Desarrollo integral de las niñas, los niños y los adolescentes	207,484,663
TOTAL DIMENSIÓN				47,345,327,959
3	Desarrollo económico	1	Desarrollo rural	933,665,146
		2	Industria	343,814,620
		3	Energía	3,584,865
		4	Comercio y servicios	7,326,658
		5	Turismo	95,656,642
		6	Competencias y capacidades del capital humano	828,879,424
		7	Ciencia y tecnología	77,522,541
		8	Innovación	63,984,135
		9	Financiamiento para el desarrollo	49,739,114
TOTAL DIMENSIÓN				2,404,173,145

DIMENSIÓN		TEMÁTICA SECTORIAL		EJERCIDO
4	Desarrollo sostenible del territorio	1	Desarrollo metropolitano	243,027,480
		2	Gestión integral del agua	480,005,777
		3	Infraestructura para el desarrollo	4,657,518,892
		4	Desarrollo integral de movilidad	993,563,290
		5	Protección y gestión ambiental	61,753,448
		6	Gestión de ecosistemas y biodiversidad	194,340,200
		7	Gobernanza territorial y desarrollo regional	56,171,700
		8	Procuración de la justicia ambiental	12,687,795
		E	Cambio climático	43,480,399
		J	Recuperación integral del Río Santiago	444,766,499
TOTAL DIMENSIÓN				7,187,315,479
5	Gobierno efectivo e integridad pública	1	Hacienda Pública	20,588,596,658
		2	Administración Pública	1,175,078,746
		3	Innovación gubernamental	104,838,442
		4	Acceso a la información, transparencia y protección de datos personales	75,040,485
		5	Política de integridad y control interno	166,713,220
		C	Gobernanza para el desarrollo	52,494,628
		F	Corrupción e impunidad	292,458,546
TOTAL DIMENSIÓN				22,455,220,725
TOTAL GENERAL				88,370,202,810

10. Reporte por Temática Sectorial

Cifras al 30 de septiembre de 2020

Cifras preliminares a la Cuenta Pública

TEMA	CONCEPTO TEMÁTICA SECTORIAL	EJERCIDO
11	Gobernabilidad	744,259,994
12	Seguridad	2,211,915,855
13	Prevención social del delito	8,206,449
14	Procuración de justicia	1,671,836,383
15	Impartición de justicia	1,695,630,023
16	Reinserción social	1,151,233,116
17	Protección civil	132,430,108
1A	Derechos Humanos	259,589,024
1B	Igualdad de género	60,656,783
1D	Cultura de paz	962,595,085
1G	Feminicidios	19,312,044
1H	Personas desaparecidas	60,500,638
21	Pobreza y desigualdad	1,808,285,307
22	Educación	32,647,799,732
23	Protección a la salud	11,444,190,664
24	Grupos prioritarios	385,216,078
25	Cultura	405,450,785
26	Deporte y activación física	345,056,180
27	Acceso a la justicia para todos	101,844,551
2I	Desarrollo integral de las niñas, los niños y los adolescentes	207,484,663
31	Desarrollo rural	933,665,146
32	Industria	343,814,620
33	Energía	3,584,865
34	Comercio y servicios	7,326,658

TEMA	CONCEPTO TEMÁTICA SECTORIAL	EJERCIDO
35	Turismo	95,656,642
36	Competencias y capacidades del capital humano	828,879,424
37	Ciencia y tecnología	77,522,541
38	Innovación	63,984,135
39	Financiamiento para el desarrollo	49,739,114
41	Desarrollo metropolitano	243,027,480
42	Gestión integral del agua	480,005,777
43	Infraestructura para el desarrollo	4,657,518,892
44	Desarrollo integral de movilidad	993,563,290
45	Protección y gestión ambiental	61,753,448
46	Gestión de ecosistemas y biodiversidad	194,340,200
47	Gobernanza territorial y desarrollo regional	56,171,700
48	Procuración de la justicia ambiental	12,687,795
4E	Cambio climático	43,480,399
4J	Recuperación integral del Río Santiago	444,766,499
51	Hacienda Pública	20,588,596,658
52	Administración Pública	1,175,078,746
53	Innovación gubernamental	104,838,442
54	Acceso a la información, transparencia y protección de datos personales	75,040,485
55	Política de integridad y control interno	166,713,220
5C	Gobernanza para el desarrollo	52,494,628
5F	Corrupción e impunidad	292,458,546
TOTAL GENERAL		88,370,202,810

11. Informe General de Condiciones de la Deuda Pública Directa 2020

Saldos de la Deuda al 30 de septiembre de 2020.
Cifras Preliminares

ACREEDOR	Destino	FECHA SUSCRIPCIÓN	IMPORTE AUTORIZADO	IMPORTE CONTRATADO	IMPORTE DISPUESTO	SALDOS ESTIMADOS SEPTIEMBRE 2020	DECRETO	TASA DE INTERÉS CONTRATADA*	FECHA DE VENCIMIENTO	OBSV.	GARANTÍA ¹	TIPO DE GARANTÍA	FIDECOMISO	INSTRUMENTO DE CONTRATACIÓN
Banco Mercantil del Norte, S.A. Institución de Banca Múltiple, Grupo Financiero Banorte (Banorte)	Refinanciamiento	JUL 26-2019		5,115,348,231.00	5,104,698,810.80	5,066,944,458.40	27248/LXII/19	TIEE28 + 0.30%	20/7/2039		7.29%	Garantía Fiduciaria	Banorte FID. 751607	Contrato de Apertura de Crédito Simple
Santander México, S.A., Institución de Banca Múltiple, Grupo Financiero Santander México (Santander BBVA)	Refinanciamiento	JUL 29-2019		3,000,000,000.00	2,998,239,300.10	2,975,842,452.53	27248/LXII/19	TIEE28 + 0.30%	23/7/2039		4.27%	Garantía Fiduciaria	Banorte FID. 751607	Contrato de Apertura de Crédito Simple
Bancomer, Institución de Banca Múltiple, Grupo Financiero Bancomer (Bancomer)	Refinanciamiento	JUL 26-2019	19,791,274,807.00				27248/LXII/19	TIEE28 + 0.37%	20/7/2039		2.86%	Garantía Fiduciaria	Banorte FID. 751607	Contrato de Apertura de Crédito Simple
BBVA														
Bancomer, Institución de Banca Múltiple, Grupo Financiero BBVA (Bancomer)	Refinanciamiento	JUL 26-2019		1,000,000,000.00	1,000,000,000.00	992,530,000.00	27248/LXII/19	TIEE28 + 0.39%	20/7/2039		1.43%	Garantía Fiduciaria	Banorte FID. 751607	Contrato de Apertura de Crédito Simple
Banco Mercantil del Norte, S.A., Institución de Banca Múltiple, Grupo Financiero Banorte (Banorte)	Construcción, Reconstrucción y Modernización de Tramos Carreteros en el Estado, Plantas de Tratamiento de Aguas Residuales, Corredores de Movilidad Inteligente en el Área Metropolitana de Guadalajara (Urboscalajara Semaforzadas), Infraestructura en Comunicaciones para los Municipios del Estado (Red Jalisco).	JUL 26-2019		2,300,000,000.00	2,300,000,000.00	2,295,196,641.00	27248/LXII/19	TIEE28 + 0.30%	20/7/2039	Se Afecta el Fondo de Aportaciones para el Fortalecimiento de las Entidades Federativas (FAFEE)	18.76%	Garantía Fiduciaria	Santander F/2004423-1	Contrato de Apertura de Crédito Simple
BBVA														
Bancomer, Institución de Banca Múltiple, Grupo Financiero Bancomer (Bancomer)	Refinanciamiento	ENE 24-2020	19,791,274,807.00				27248/LXII/19	TIEE28 + 0.23%	18/01/2040		1.42%	Garantía Fiduciaria	Banorte FID. 751607	Contrato de Apertura de Crédito Simple
Banco Nacional de México, S.A., Integrante del Grupo Financiero Citi Banamex	Refinanciamiento	ENE 24-2020		882,581,089.62	806,973,236.70	804,704,834.93	27248/LXII/19	TIEE28 + 0.25%	18/01/2040		1.25%	Garantía Fiduciaria	Banorte FID. 751607	Contrato de Apertura de Crédito Simple

ACREEDOR	Destino	FECHA SUSCRIPCIÓN	IMPORTE AUTORIZADO	IMPORTE CONTRATADO	IMPORTE DISPUESTO	SALDOS SEPTIEMBRE 2020	DECRETO	TASA DE INTERÉS CONTRATADA ¹	FECHA DE VENCIMIENTO	OBSV.	GARANTÍA ¹	TIPO DE GARANTÍA	FIDECOMISO	INSTRUMENTO DE CONTRATACIÓN
Banco del Bajío, S.A., Institución de Banca Múltiple	Plan de Inversión Pública Productiva Integral para la Reactivación Económica del Estado de Jalisco, conforme a los rubros de inversión autorizados en Decreto 27913/LXII/20	JUL 22-2020	1,200,000,000.00	73,000,000.00	73,000,000.00	73,000,000.00	27913/LXII/20	TIEE28 +11.50%	19/06/2030		2.06%	Garantía Fiduciaria	Banorte FID. 751607	Contrato de Apertura de Crédito Simple
Banco del Bajío, S.A., Institución de Banca Múltiple	Plan de Inversión Pública Productiva Integral para la Reactivación Económica del Estado de Jalisco, conforme a los rubros de inversión autorizados en Decreto 27913/LXII/20	JUL 22-2020	300,000,000.00	160,000,000.00	160,000,000.00	160,000,000.00	27913/LXII/20	TIEE28 +10.5%	18/07/2035		0.44%	Garantía Fiduciaria	Banorte FID. 751607	Contrato de Apertura de Crédito Simple
Banco Nacional de México, S.A., Integrante del Grupo Financiero Citi Banamex	Plan de Inversión Pública Productiva Integral para la Reactivación Económica del Estado de Jalisco, conforme a los rubros de inversión autorizados en Decreto 27913/LXII/20	JUL 22-2020	700,000,000.00	67,000,000.00	67,000,000.00	67,000,000.00	27913/LXII/20	TIEE28 +1.20%	18/07/2035		1.04%	Garantía Fiduciaria	Banorte FID. 751607	Contrato de Apertura de Crédito Simple
Banco Nacional de México, S.A., Integrante del Grupo Financiero Citi Banamex	Plan de Inversión Pública Productiva Integral para la Reactivación Económica del Estado de Jalisco, conforme a los rubros de inversión autorizados en Decreto 27913/LXII/20	JUL 22-2020	6,200,000,000.00	124,000,000.00	124,000,000.00	124,000,000.00	27913/LXII/20	TIEE28 +1.20%	16/07/2040		1.23%	Garantía Fiduciaria	Banorte FID. 751607	Contrato de Apertura de Crédito Simple
BEVA Bancomer, Institución de Banca Múltiple, Grupo Financiero BEVA Bancomer (Bancomer)	Plan de Inversión Pública Productiva Integral para la Reactivación Económica del Estado de Jalisco, conforme a los rubros de inversión autorizados en Decreto 27913/LXII/20	JUL 22-2020	1,000,000,000.00	262,000,000.00	262,000,000.00	262,000,000.00	27913/LXII/20	TIEE28 +0.99%	18/07/2035		1.47%	Garantía Fiduciaria	Banorte FID. 751607	Contrato de Apertura de Crédito Simple
BEVA Bancomer, Institución de Banca Múltiple, Grupo Financiero BEVA Bancomer (Bancomer)	Plan de Inversión Pública Productiva Integral para la Reactivación Económica del Estado de Jalisco, conforme a los rubros de inversión autorizados en Decreto 27913/LXII/20	JUL 22-2020	1,000,000,000.00	158,000,000.00	158,000,000.00	158,000,000.00	27913/LXII/20	TIEE28 +1.04%	16/07/2040		1.22%	Garantía Fiduciaria	Banorte FID. 751607	Contrato de Apertura de Crédito Simple
BEVA Bancomer, Institución de Banca Múltiple, Grupo Financiero BEVA Bancomer (Bancomer)	Plan de Inversión Pública Productiva Integral para la Reactivación Económica del Estado de Jalisco, conforme a los rubros de inversión autorizados en Decreto 27913/LXII/20	JUL 22-2020	1,000,000,000.00	593,000,000.00	593,000,000.00	593,000,000.00	27913/LXII/20	TIEE28 +1.14%	16/07/2040		1.22%	Garantía Fiduciaria	Banorte FID. 751607	Contrato de Apertura de Crédito Simple
BEVA Bancomer, Institución de Banca Múltiple, Grupo Financiero BEVA Bancomer (Bancomer)	Cubrir necesidades de corto plazo, dichas necesidades serán cubiertas mediante liquidez de carácter temporal, en términos del artículo 31 de la Ley de Disciplina Financiera de las Entidades Federativas y los Municipios.	MAR 18-2020	-	600,000,000.00	600,000,000.00	327,272,727.25	-	TIEE +0.22%	17/03/2021	No requiere autorización del Congreso.	-	-	-	Contrato de Apertura de Crédito Simple Quirografario

ACREEDOR	Destino	FECHA SUSCRIPCIÓN	IMPORTE AUTORIZADO	IMPORTE CONTRATADO	IMPORTE DISPUESTO	SALDOS ESTIMADOS SEPTIEMBRE 2020	DECRETO	TASA DE INTERÉS CONTRATADA*	FECHA DE VENCIMIENTO	OBSV.	GARANTÍA ¹	TIPO DE GARANTÍA	FIDECOMISO	INSTRUMENTO DE CONTRATACIÓN
Banco Mercantil del Norte, S.A., Institución de Banca Múltiple, Grupo Financiero Banorte (Banorte)	Cubrir necesidades de corto plazo, entendiendo dichas necesidades como insuficiencia de liquidez de carácter temporal, en términos del artículo 31 de la Ley de Disciplina Financiera de las Entidades Federativas y los Municipios.	ABR 27-2020	-	800,000,000.00	800,000,000.00	622,222,224.00	-	TIEE + 0.75%	26/04/2021	No requiere autorización del Congreso.	-	-	-	Contrato de Apertura de Crédito Simple Quirografario
Banco Santander México S.A., Institución de Banca Múltiple, Grupo Financiero Santander México (Santander)	Cubrir necesidades de corto plazo, entendiendo dichas necesidades como insuficiencia de liquidez de carácter temporal, en términos del artículo 31 de la Ley de Disciplina Financiera de las Entidades Federativas y los Municipios.	ABR 27-2020	-	200,000,000.00	200,000,000.00	155,555,555.56	-	TIEE + 0.80%	26/04/2021	No requiere autorización del Congreso.	-	-	-	Contrato de Apertura de Crédito Simple Quirografario
Banobras Nacional de Obras Públicas, S.N.C., Institución de Banca de Desarrollo	Adquisición de 12 vagones para Línea 1 (SITEUR)	MAR 18-2016	3,800,000,000.00	1,000,000,000.00	909,679,990.03	772,604,200.37	25528/LX/15	Disposición 1) TIEE + 0.17% Disposición 2) TIEE + 0.53%	Jul-2036		218%	Garantía Fiduciaria	Banamex FID 106648-8	Contrato de Apertura de Crédito Simple
Banobras Nacional de Obras Públicas, S.N.C., Institución de Banca de Desarrollo	Refinanciamiento	JUL 26-2019		2,500,000,000.00	2,495,877,598.88	2,476,984,159.28	27248/LXII/19	TIEE28 + 0.40%	20/11/2039		358%	Garantía Fiduciaria	Banorte FID 751607	Contrato de Apertura de Crédito Simple
Banobras Nacional de Obras Públicas, S.N.C., Institución de Banca de Desarrollo	Refinanciamiento	JUL 26-2019		569,432,472.53	567,347,281.84	563,066,079.25	27248/LXII/19	TIEE28 + 0.45%	20/11/2039		0.82%	Garantía Fiduciaria	Banorte FID 751607	Contrato de Apertura de Crédito Simple
Banobras Nacional de Obras Públicas, S.N.C., Institución de Banca de Desarrollo	Construcción, Reconstrucción y Modernización de Tramos Carreteros en el Estado de Jalisco, denominado "Sistema Integrado de Transporte Colectivo Peribus"	JUL 26-2019	5,250,000,000.00	2,250,000,000.00	1,080,100,000.00	1,077,343,050.39	27248/LXII/19	TIEE + 0.34%	20/11/2039		3.21%	Garantía Fiduciaria	Banorte FID 751607	Contrato de Apertura de Crédito Simple
Banobras Nacional de Obras Públicas, S.N.C., Institución de Banca de Desarrollo	Sistema Integrado de Transporte Colectivo Peribus	JUL 26-2019		700,000,000.00	581,100,000.00	578,322,266.10	27248/LXII/19	TIEE + 0.34%	20/11/2039	Se Afecta el Fondo de Aportaciones para el Fortalecimiento de las Entidades Federativas (FAFEF)	572%	Garantía Fiduciaria	Santander F/2004423-1	Contrato de Apertura de Crédito Simple

ACREEDOR	Destino	FECHA SUSCRIPCIÓN	IMPORTE AUTORIZADO	IMPORTE CONTRATADO	IMPORTE DISPUESTO	SALDOS ESTIMADOS SEPTIEMBRE 2020	DECRETO	TASA DE INTERÉS CONTRATADA ¹	FECHA DE VENCIMIENTO	OBSV.	GARANTÍA ¹	TIPO DE GARANTÍA	FIDEICOMISO	INSTRUMENTO DE CONTRATACIÓN
Banabras Nacional de Obras y Servicios Públicos, S.N.C. Institución de Banca de Desarrollo ³	Proyectos de Inversión Pública	JUN 20-2012	1,300,000,000.00	1,000,000,000.00	995,600,150.00	995,600,150.00	23962/LIX/12	Disposición 1) Fija: 8.11% Disposición 2) Fija: 7.92% Disposición 3) Fija: 7.92% Disposición 4) Fija: 7.95% Disposición 5) Fija: 7.12% Disposición 6) Fija: 8.71%	Aug-2032		1.15%	Garantía Fiduciaria	Banamex FID 1066448-8	Contrato de Apertura de Crédito Simple
Banabras Nacional de Obras y Servicios Públicos, S.N.C. Institución de Banca de Desarrollo ³	Proyectos de Inversión Pública	JUN 29-2012		300,000,000.00	300,000,000.00	300,000,000.00	23962/LIX/12	Fija: 8.25%	Aug-2032		0.38%	Garantía Fiduciaria	Banamex FID 1066448-8	Contrato de Apertura de Crédito Simple
Banabras Nacional de Obras y Servicios Públicos, S.N.C. Institución de Banca de Desarrollo ³	Daños ocasionados por huracán "Jova"	SEP 23-2013	299,888,355.00	299,888,355.00	299,888,355.500	299,888,355.00	24448/LX/13	Disposición 1) Fija: 8.52% Disposición 2) Fija: 8.67% Disposición 3) Fija: 8.49% Disposición 4) Fija: 8.48% Disposición 5) Fija: 8.44% Disposición 6) Fija: 8.20% Disposición 7) Fija: 7.99% Disposición 8) Fija: 7.81% Disposición 9) Fija: 7.82% Disposición 10) Fija: 7.88% Disposición 11) Fija: 8.05% Disposición 12) Fija: 7.72% Disposición 13) Fija: 7.72% Disposición 14) Fija: 8.04%	Dec-2033		0.44%	Garantía Fiduciaria	Banamex FID 1066448-8	Contrato de Apertura de Crédito Simple
Banabras Nacional de Obras y Servicios Públicos, S.N.C. Institución de Banca de Desarrollo ³	Daños ocasionados por huracán "Manuel"	JUL 29-2014	230,422,255.00	223,786,059.00	211,994,864.00	211,994,864.00	24863/LX/14	Disposición 1) Fija: 7.94% Disposición 2) Fija: 7.77% Disposición 3) Fija: 8.14% Disposición 4) Fija: 7.64% Disposición 5) Fija: 7.71%	Oct-2034		0.26%	Garantía Fiduciaria	Banamex FID 1066448-8	Contrato de Apertura de Crédito Simple

ACREEDOR	Destino	FECHA SUSCRIPCIÓN	IMPORTE AUTORIZADO	IMPORTE CONTRATADO	IMPORTE DISPUESTO	SALDOS ESTIMADOS SEPTIEMBRE 2020	DECRETO	TASA DE INTERÉS CONTRATADA ¹	FECHA DE VENCIMIENTO	OBSV.	GARANTÍA ¹	TIPO DE GARANTÍA	FIDEICOMISO	INSTRUMENTO DE CONTRATACIÓN
Banobras Nacional de Obras Públicas, S.N.C. Institución de Banca de Desarrollo ²	Implementación del Nuevo Sistema de Justicia Penal (Juicios Orales)	DIC 11-2014		500,379,494.00	500,379,494.00	500,379,494.00	24862/LX/14	Disposición 1) Fija: 7.99% Disposición 2) Fija: 8.10% Disposición 3) Fija: 8.15%	Jan-2035		0.51%	Garantía Fiduciaria	Banamex: FD 106648-8	Contrato de Apertura de Crédito Simple
Banobras Nacional de Obras Públicas, S.N.C. Institución de Banca de Desarrollo ²	Implementación del Nuevo Sistema de Justicia Penal (Juicios Orales)	DIC 28-2015	650,000,000.00	86,788,886.00	86,788,886.00	86,788,886.00	24862/LX/14	Disposición 1) Fija: 8.46% Disposición 2) Fija: 7.01%	Jun-2036		0.13%	Garantía Fiduciaria	Banamex: FD 106648-8	Contrato de Apertura de Crédito Simple
Banobras Nacional de Obras y Servicios Públicos, S.N.C. Institución de Banca de Desarrollo ²	Implementación del Nuevo Sistema de Justicia Penal (Juicios Orales)	AGO 12-2016		56,998,668.00	56,000,000.00	56,000,000.00	24862/LX/14	Disposición 1) Fija: 8.78%	Nov-2036		0.13%	Garantía Fiduciaria	Banamex: FD 106648-8	Contrato de Apertura de Crédito Simple
TOTAL				32,585,203,255	26,320,458,449	23,116,720,321								

1 Es el porcentaje de las participaciones o Aportaciones presentes y futuras que en ingresos federales correspondan al Gobierno del Estado de Jalisco, afectas al fideicomiso que corresponda.

2 Crédito en etapa de disposición.

3 Créditos Contratados bajo la Figura de Bono Cupón Cero y que sólo se pagan intereses durante su vigencia.

4 Es la Tasa de Interés contratada o vigente en su caso.

FUENTE: Elaboración propia con datos de la Dirección de Deuda Pública y Control de Obligaciones Institucionales de la Secretaría de la Hacienda Pública del Estado de Jalisco.

NOTA: Elaborados con información al cierre de septiembre 2020.



Informe de Seguimiento a los Programas Presupuestarios

Anexo 02 / Dos Tomo III

Índice

■ I.	Introducción	131
■ II.	Marco Normativo	132
■ III.	Medición de Nivel de Cumplimiento	133
■ IV.	Avance de los Indicadores de los Programas Presupuestarios que contribuyen al Plan Estatal de Gobernanza y Desarrollo 2018-2024, Visión 2030	136
■ IV. 1.	Avance General por Eje del Plan Estatal de Gobernanza y Desarrollo de los Programas Presupuestarios	137
■ IV. 2.	Avance General por Tema y Temáticas Transversales y Especiales del Plan Estatal de Gobernanza y Desarrollo de los Programas Presupuestarios	138
■ V.	Avance General de los Indicadores por Componentes, de los Programas Presupuestarios	141
	Eje: Seguridad, justicia y estado de derecho	143
	Gobernabilidad	144
	Seguridad	148
	Procuración de justicia	155
	Impartición de justicia	188
	Reinserción social	190

Protección civil	199
Derecho Humanos	202
Igualdad de género	205
Cultura de paz	208
Feminicidios	213
Personas desaparecidas	216
Eje Desarrollo social	221
Pobreza y desigualdad	222
Educación	230
Protección a la salud	256
Grupos prioritarios	272
Cultura	281
Deporte y activación física	289
Acceso a la justicia para todas y todos	292
Desarrollo integral de las niñas, los niños y adolescentes	298
Eje Desarrollo económico	305
Desarrollo rural	306
Industria	312
Energía	314
Comercio y Servicios	315
Turismo	316
Competencias y capacidades del capital humano	324
Ciencia y tecnología	327
Innovación	330
Financiamiento para el desarrollo	334
Eje Desarrollo sostenible del territorio	337
Desarrollo metropolitano	338
Gestión integral del agua	339
Infraestructura para el desarrollo	340
Desarrollo integral de movilidad	348
Protección y gestión ambiental	354
Gestión de ecosistemas y biodiversidad	358
Gobernanza territorial y desarrollo regional	362
Procuración de justicia ambiental	365
Cambio climático	366
Recuperación integral del Río Santiago	370
Eje Gobierno efectivo e integridad pública	373
Hacienda pública	374
Administración pública	385
Innovación gubernamental	408
Acceso a la información, transparencia y protección de datos personales	415
Política de integridad y control interno	417
Gobernanza para el desarrollo	422
Corrupción e impunidad	428
■ VI. Glosario de Términos	432

I. Introducción

Este reporte muestra el seguimiento a los programas presupuestarios de la Administración Pública Estatal, tomando como base la estructura del Plan Estatal de Gobernanza y Desarrollo de Jalisco 2018 – 2024 Visión 2030 (PEGD 2018-2024 Visión 2030), y teniendo en consideración sus Ejes, Temas y Temáticas Transversales y Especiales. El documento presenta la información de 337 programas presupuestarios y el seguimiento de 1,291 indicadores.

El seguimiento de estos programas presupuestarios e indicadores se basa en el enfoque de la Gestión para Resultados (GpR), marco conceptual que facilita a las instituciones públicas la organización efectiva e integrada de su proceso de creación de valor público, a fin de optimizar sus procesos, asegurando la máxima eficacia, eficiencia y efectividad de su desempeño, la consecución de los objetivos de gobierno y la mejora continua de sus instituciones. El objetivo primordial de la GpR es obtener los resultados determinados, predefinidos y esperados, para fortalecer la acción de los organismos públicos y mejorar el efecto de su acción, en beneficio de la ciudadanía y la sociedad.

El enfoque de la GpR, en conjunto con el Presupuesto basado en Resultados (PbR), el Sistema de Evaluación del Desempeño (SED), la Metodología de Marco Lógico (MML) y la Matriz de Indicadores para Resultados (MIR) constituyen el sustento conceptual y las herramientas prácticas para fortalecer la estrategia que el Gobierno del Estado de Jalisco ha impulsado para asegurar el cumplimiento de resultados establecidos en el PEGD 2018-2024 Visión 2030.

A través del sistema de seguimiento del PbR, las dependencias del Poder Ejecutivo reportan el avance en el cumplimiento de las metas de los programas presupuestarios vinculados al ejercicio de los recursos públicos asignados.

II. Marco Normativo

Este Informe de Seguimiento a los Programas Presupuestarios se presenta en apego a la normatividad estatal aplicable, y con base en lo siguiente:

- En su artículo 18, fracción IV, la Ley Orgánica del Poder Ejecutivo del Estado de Jalisco confiere a la Secretaría de la Hacienda Pública la atribución de “Participar en la elaboración del Plan Estatal de Desarrollo, respecto a la definición de las políticas para la programación, control y evaluación del gasto público”.
- Por su parte, la Ley de Planeación Participativa para el Estado de Jalisco y sus Municipios define al Plan Estatal de Gobernanza y Desarrollo como el instrumento de planeación que contiene objetivos, metas, estrategias e indicadores para promover el desarrollo integral en el Estado. Asimismo, la ley establece las bases para la integración, el funcionamiento y la coordinación de la Estrategia Estatal de Monitoreo y Evaluación, a partir de las siguientes definiciones:
 - Matrices de Indicadores para Resultados (MIR), son el “Instrumento conceptual que describe la lógica causal del fin, el propósito, los componentes y las actividades, considerando al menos el objetivo o resumen narrativo, así como indicadores, los medios de verificación y supuestos para cada uno de ellos”.
 - Los Programas Presupuestarios forman parte de los instrumentos de planeación participativa de corto plazo que conforman el Sistema Estatal de Planeación y, como tales, constituyen el vínculo entre el Plan Estatal de Gobernanza y Desarrollo y la gestión pública estatal. Así, estos programas están alineados a los objetivos del PEGD, y especifican los programas sectoriales, los bienes y servicios a entregar, las actividades a desarrollar, los indicadores y los recursos asignados para cada ejercicio. (artículos 3 —fracciones K y N—, 12 y 17).

En sus artículos 1 y 101, la Ley del Presupuesto, Contabilidad y Gasto Público del Estado de Jalisco establece que los entes públicos deben observar que la administración de los recursos públicos del Estado se realice con base en criterios de legalidad, honestidad, eficiencia, eficacia, economía, racionalidad, austeridad, transparencia, control, rendición de cuentas y perspectiva de género. Asimismo, señala que la Secretaría de la Hacienda Pública realizará evaluaciones periódicas del gasto público, en función de los programas oficiales, mediante el seguimiento de los avances físicos y financieros que presenten los programas anuales aprobados, con la finalidad de medir el grado de cumplimiento de sus objetivos y metas.

III. Medición del Nivel de Cumplimiento

Para la elaboración de este informe se toma como base la MIR, a partir del proceso de planeación con base en la Metodología de Marco Lógico (MML) para el diseño, organización, ejecución, seguimiento, evaluación y mejora de los Programas. La MIR es el que vincula de manera alineada el Programa Presupuestario (Pp) y la planeación; organiza los objetivos, los indicadores y las metas.

Los indicadores de desempeño son una herramienta que entrega información sobre el nivel de logro alcanzado por un programa. Esta información puede referirse a aspectos cuantitativos o cualitativos, y es una expresión que establece una relación entre dos o más variables. Al comparar un indicador con el obtenido en periodos anteriores, con el de otros productos (bienes y servicios) similares, o con una meta o compromiso, es posible evaluar su avance y el desempeño del programa presupuestario al que corresponde.

La MIR proporciona la información de las variables que se miden en los indicadores; además, es una guía para determinar si el fin, propósito, componentes y actividades del programa contribuyen a los objetivos, metas y proyectos estratégicos del PEGD 2018-2024 visión 2030, y si la forma en que se están llevando a cabo aporta al logro de los resultados, la entrega de los bienes y servicios planificados, y el cumplimiento de su objetivo general.

Este Informe de Seguimiento a los Programas Presupuestarios incluye indicadores a nivel de componente, que se refieren a los bienes y servicios públicos que se generan y otorgan a las personas usuarias o beneficiarias de cada programa presupuestario. Un componente puede estar dirigido a beneficiarios finales (población objetivo) o a beneficiarios intermedios. Además, los indicadores de componente permiten identificar si un programa contribuye a las temáticas transversales —derechos humanos, igualdad de género, gobernanza para el desarrollo, cultura de paz, cambio climático, corrupción e impunidad— y especiales —feminicidios, personas desaparecidas, desarrollo integral de las niñas, los niños y adolescentes— contempladas en el PEGD.

El seguimiento de cada uno de los indicadores que se reportan en el presente Informe, se realiza considerando la programación y el cumplimiento de metas hasta el tercer trimestre de 2020. No se considera el avance de los Programas Presupuestarios de los Poderes Legislativo y Judicial; la Comisión Estatal de Derechos Humanos; el Instituto Electoral y de Participación Ciudadana; el Instituto de Transparencia e Información Pública y Protección de Datos Personales del Estado de Jalisco; el Tribunal Electoral del Estado de Jalisco, y el Tribunal de Justicia Administrativa del Estado de Jalisco.

En el marco de la pandemia de COVID-19, el Gobierno del Estado de Jalisco implementó medidas sanitarias, administrativas y de orientación del gasto público, poniendo la atención a la salud pública como prioridad. Como parte de estas medidas, la Secretaría de la Hacienda Pública realizó un análisis responsable para implementar las adecuaciones, modificaciones y ajustes presupuestales necesarios al

gasto público en todas las dependencias estatales, las cuales realizaron reprogramación de sus acciones para garantizar que Jalisco contaría con los recursos suficientes para prevenir, contener y atender los efectos de la pandemia.

En algunos casos, estas medidas tuvieron un efecto negativo en el nivel de cumplimiento de resultados de diversas dependencias, dado que el presupuesto que se tenía destinado para la implementación de algunos de sus Programas Presupuestarios y el alcance de metas, fue reasignado para atención de la salud y la prevención y mitigación del contagio del virus SARS-CoV-2.

En este contexto, diversas dependencias y entidades públicas realizaron un esfuerzo para ajustar sus acciones a un presupuesto modificado, lo que, en muchos casos, significó realizar adecuaciones en las metas y avances establecidos. El eje de Desarrollo Económico fue uno de los más afectados, ya que factores externos impactaron directamente en los avances y metas programadas en sus indicadores.

Es importante señalar que los indicadores, que en su frecuencia de medición se identifican como anual, su avance se verá reflejado al cierre del ejercicio, ya que su programación afectará el 4to. Trimestre del año, para efectos del presente informe, no promedia con el resultado que se informa a nivel de tema.

Se podrán también observar componentes con más de un indicador, lo que significa que su presupuesto ejercido se verá reflejado en el primer indicador relacionado y no así en el resto de indicadores del componente.

Para realizar un diagnóstico objetivo, comparable e integral en la diversidad de indicadores que conforman el Sistema de Evaluación del Desempeño en el Estado de Jalisco, se consideran los siguientes valores de referencia:

- Unidad Responsable (UR).
- Programa Presupuestario.
- Componente.
- Indicador.
- Descripción del indicador.
- Frecuencia de medición.
- Unidad de medida.
- Meta.
- Avance del indicador en términos porcentuales.
- Monto o recursos ejercidos.

Además, se establecen parámetros de alerta para los indicadores de desempeño, para notificar al ejecutor de cada programa cuando existe una desviación respecto al umbral de la meta programada. Esto permite identificar si el cumplimiento de un indicador fue el esperado, realizar una evaluación adecuada y contar con elementos suficientes para la toma de decisiones.

Los parámetros establecidos para asignar este mecanismo de alerta o semaforización al indicador (odómetros) se muestran en el siguiente cuadro:

Cuadro. Parámetros de SemafORIZACIÓN

EN RIESGO

- El valor alcanzado del indicador es mucho más alto o está muy por debajo de la meta programada, de conformidad con los límites establecidos como críticos (entre 1% y 59.99%). Se clasifica en este parámetro cualquier valor superior a 130.00% y muestra un valor que se podría considerar como una falla de planeación (es decir, la meta no fue bien establecida). Se representa en color rojo.

MEJORABLE

- El valor alcanzado del indicador es menor que la meta programada pero se mantiene dentro del rango establecido. Son aquellos que han reportado avances que no son significativos para el logro de sus metas. Se encuentran con un avance mayor al 60.00% y menor al 79.99%. Se representa en color amarillo.

ÓPTIMO

- El valor alcanzado del indicador se encuentra en un rango óptimo, ya sea por encima o por debajo de la meta programada, y se mantiene dentro de los límites establecidos como aceptables. Son aquellos que se encuentran con un avance mayor o igual al 80.00% y menor al 130.00% de lo programado, por lo que se puede considerar que sus objetivos han sido alcanzados. Se representa en color verde.

Fuente: Elaboración propia, Secretaría de la Hacienda Pública del Estado de Jalisco.

IV. Avance de los Indicadores de los Programas Presupuestarios que contribuyen al Plan Estatal de Gobernanza y Desarrollo 2018-2024 Visión 2030.

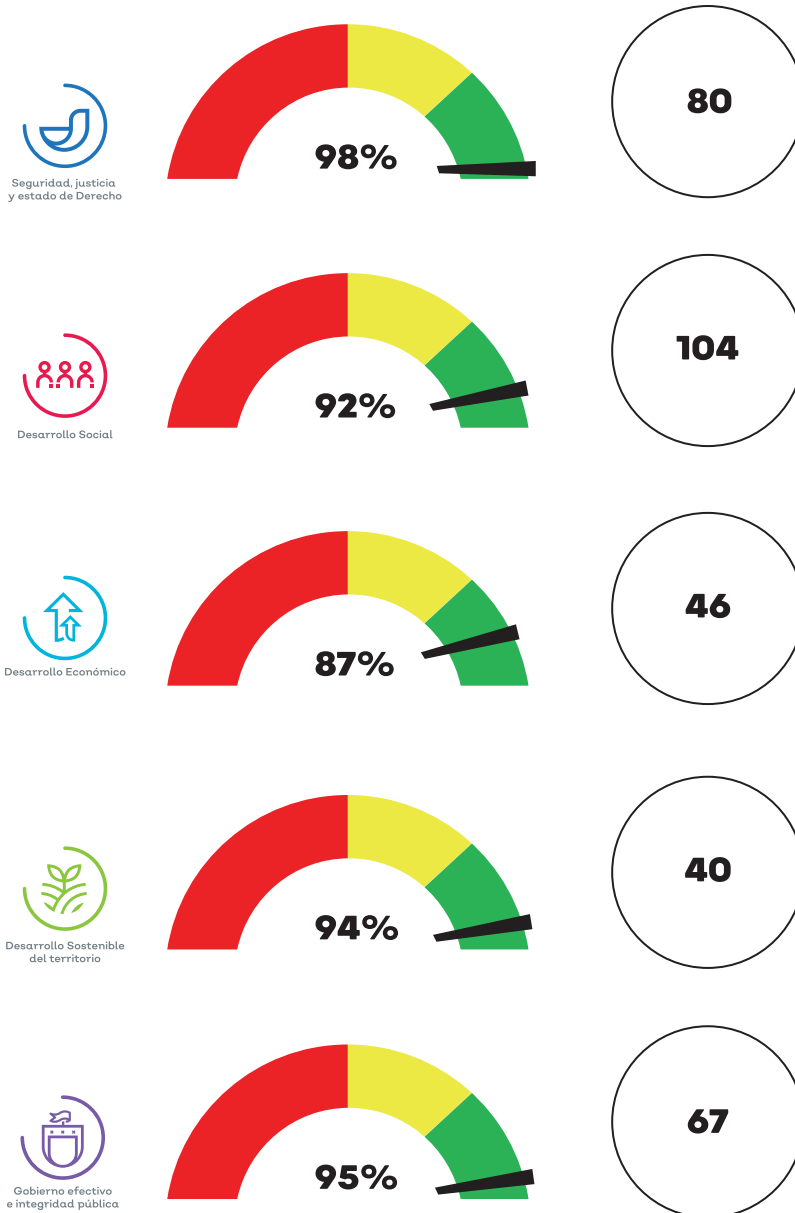
En el presente Informe se consideran los avances de los indicadores de los Programas presupuestarios que contribuyen al cumplimiento de los objetivos de los Ejes y los Temas establecidos en el Plan Estatal de Gobernanza y Desarrollo 2018-2024 Visión 2030.

El grado de avance tanto a nivel Eje como Tema y Temática Transversal y/o Especial se calculó promediando los resultados de los indicadores de cada uno de los Programas presupuestarios que las conforman.

IV. 1. Avance General por Eje de Plan Estatal de Gobernanza y Desarrollo de los Programas Presupuestarios

En ésta sección se consideran los avances de los indicadores de los Programas presupuestarios que contribuyen al cumplimiento de los objetivos de los Ejes establecidos en el Plan Estatal Gobernanza y Desarrollo 2018-2024 Visión 2030.

El grado de avance a nivel Eje se calculó promediando los resultados de los indicadores de cada uno de los Programas presupuestarios que las conforman.



IV. 2. Avance General por Tema y Temáticas Transversales y Especiales del Plan Estatal de Gobernanza y Desarrollo de los Programas Presupuestarios

En ésta sección se consideran los avances de los indicadores de los Programas presupuestarios que contribuyen al cumplimiento de los objetivos por Tema y Temáticas Transversales y Especiales por Eje establecidos en el Plan Estatal de Gobernanza y Desarrollo 2018-2024 Visión 2030.

El grado de avance por Tema, Temática Transversal y Especial se calculó promediando los resultados de los indicadores de cada uno de los Programas presupuestarios que las conforman.



Seguridad, justicia y
Estado de Derecho

Tema	No. Programas Presupuestarios	% Avance
Gobernabilidad	11	106%
Seguridad	6	88%
Prevención Social del Delito	2	108%
Procuración de Justicia	25	124%
Impartición de Justicia	10	102%
Reinserción Social	7	56%
Protección Civil	5	98%
Derechos Humanos	7	87%
Igualdad de Género	2	102%
Cultura de Paz	2	104%
Feminicidios	1	101%
Personas Desaparecidas	2	99%
SEGURIDAD, JUSTICIA Y ESTADO DE DERECHO	80	98%



Desarrollo Social

Tema	No. Programas Presupuestarios	% Avance
Pobreza y desigualdad	11	75%
Educación	35	115%
Protección a la salud	18	101%
Grupos prioritarios	9	71%
Cultura	15	130%
Deporte y activación física	6	92%
Acceso a la justicia para todas y todos	7	83%
Desarrollo integral de las niñas, los niños y adolescentes	3	66%
DESARROLLO SOCIAL	104	92%



Desarrollo Económico

Tema	No. Programa Presupuestario	% Avance
Desarrollo Rural	12	97%
Industria	6	47%
Energía	1	86%
Comercio y Servicios	1	58%
Turismo	10	83%
Competencias y capacidades del capital humano	5	122%
Ciencia y Tecnología	5	87%
Innovación	4	97%
Financiamiento para el desarrollo	2	103%
DESARROLLO ECONÓMICO	46	87%



Desarrollo Sostenible
del territorio

Tema	No. Programas Presupuestarios	% Avance
Desarrollo metropolitano	2	100%
Gestión integral del agua	2	101%
Infraestructura para el desarrollo	10	95%
Desarrollo integral de movilidad	8	125%
Protección y gestión ambiental	4	66%
Gestión de ecosistemas y biodiversidad	4	89%
Gobernanza territorial y desarrollo regional	5	95%
Procuración de justicia ambiental	1	77%
Cambio climático	2	95%
Recuperación integral del Río Santiago	2	99%
DESARROLLO SOSTENIBLE DEL TERRITORIO	40	94%



Gobierno efectivo e
integridad pública

Tema	No. Programas Presupuestarios	% Avance
Hacienda Pública	10	94%
Administración Pública	31	88%
Innovación gubernamental	6	121%
Acceso a la información, transparencia y protección de datos personales	5	92%
Política de integridad y control interno	6	98%
Gobernanza para el desarrollo	5	97%
Corrupción e impunidad	4	74%
GOBIERNO EFECTIVO E INTEGRIDAD PÚBLICA	67	95%

V. Avance General de los Indicadores por Componentes de los Programas Presupuestarios

El Indicador de Gestión es un indicador de desempeño que mide el avance y logro en procesos y actividades, es decir, sobre la forma en que los bienes y servicios públicos son generados.

En ésta sección se consideran los avances de los indicadores de gestión de los Componentes de los Programas presupuestarios que contribuyen al cumplimiento de los objetivos de los Temas y las Temáticas Transversales y Especiales establecidos en el Plan Estatal de Gobernanza y Desarrollo 2018-2024 Visión 2030.

El grado de avance del indicador se calculó promediando los resultados de los indicadores de cada uno de los Programas presupuestarios que las conforman.

Seguridad, justicia y estado de derecho



Eje Estratégico Tema Estratégico

Temáticas:

- Gobernabilidad
 - Seguridad
 - Prevención social del delito
 - Procuración de justicia
 - Impartición de justicia
 - Reinserción social
 - Protección civil
 - Derechos Humanos
 - Igualdad de género
 - Cultura de paz
 - Femicidios
 - Personas desaparecidas
-

Eje: Seguridad, justicia y estado de derecho Gobernabilidad

Cifras cierre septiembre preliminares a la Cuenta Pública

Nombre UR	Programa	Componente	Indicador	Descripción de indicador	Frecuencia medición	Unidad medida	Meta	% avance 3er. trimestre	Ejercido
Consejería Jurídica del Poder Ejecutivo del Estado	Atención y Seguimiento de los Asuntos Jurídicos del Gobierno del Estado	Asuntos jurídicos gubernamentales concluidos en defensa de los intereses del Estado.	Total de asuntos jurídicos gubernamentales concluidos	Mide los asuntos jurídicos, asesorías y defensas de asuntos jurídicos que se han concluido	Trimestral	Asunto	956	125%	4,265,932
Consejería Jurídica del Poder Ejecutivo del Estado	Atención y Seguimiento de los Asuntos Jurídicos del Gobierno del Estado	Controles internos de los procesos legales atendidos para la defensa de los juicios, procedimientos y trámites que se instauran en contra del Estado.	Total de asuntos jurídicos gubernamentales atendidos para su defensa	Mide los asuntos jurídicos atendidos para su defensa.	Trimestral	Asunto	5790	147%	9,329,414
Consejería Jurídica del Poder Ejecutivo del Estado	Atención y Seguimiento de los Asuntos Jurídicos del Gobierno del Estado	Orientación y asesoría brindada a los juicios en materia civil, mercantil, laboral, administrativa, constitucional, notarial, convenios y contratos.	Total de asesorías públicas en defensa de los intereses del Estado	Mide las asesorías jurídicas que se otorgan para la defensa de los intereses del Estado.	Trimestral	Asesoría	781	135%	2,883,790
Coordinación General Estratégica de Seguridad	Desarrollo de Ejercicios Consultivos de Procuración de Justicia	Emitir opiniones sobre medidas preventivas y acciones de gobierno.	Número de respuesta a los ejercicios consultivos entregados.	Respuesta que cada autoridad receptora de una opinión que brinde	Anual	Servicio	0	0%	1,143,795
Coordinación General Estratégica de Seguridad	Desarrollo de Ejercicios Consultivos de Procuración de Justicia	Promover el reconocimiento del sector social a la labor de los elementos de las instituciones policiales que abonan a la seguridad ciudadana en Jalisco desde una perspectiva de equidad de género	Total de recompensas entregadas a servidores públicos	Este indicador muestra las recompensas entregadas a servidores públicos realizados cuando estén completos los requisitos del procedimiento	Anual	Persona	0	0%	889,983

Nombre UR	Programa	Componente	Indicador	Descripción de indicador	Frecuencia medición	Unidad medida	Meta	% avance 3er. trimestre	Ejercido
Coordinación General Estratégica de Seguridad	Desarrollo de Ejercicios Consultivos de Procuración de Justicia	Seguimiento a la actuación y atención que brinden las instituciones respecto a las denuncias anónimas generadas por los ciudadanos.	Total de respuestas de denuncias anónimas obtenidas	El consejo deberá dar seguimiento a la atención que la autoridad correspondiente brinde a cada denuncia	Anual	Servicio	0	0%	1,460,860
Despacho del Gobernador	Atención Integral del Despacho del C. Gobernador	Ciudadanos y asuntos atendidos, orientados y/o canalizados a la dependencia pertinente, para solución de sus requerimientos y demandas.	Porcentaje de ciudadanos atendidos	Ciudadanos atendidos y orientados para solución de sus requerimientos y demandas	Mensual	Ciudadano	100	100%	3,458,313
Secretaría General de Gobierno	Atención a los Asuntos y Conflictos Agrarios en el Estado de Jalisco	Archivo conservado, servicio de consultas de las acciones agrarias proporcionado, planos informativos modernizados, y predios rústicos regularizados conforme al Decreto 17114	Total de solicitudes recibidas para la Regularización de Predios Rústicos	Archivo conservado, servicio de consultas de las acciones agrarias, proporcionando planos informativos modernizados y predios rústicos regularizados.	Bimestral	Solicitud	619	97%	11,974,459
Secretaría General de Gobierno	Atención a los Asuntos y Conflictos Agrarios en el Estado de Jalisco	Procedimientos agrarios ante órganos jurisdiccionales atendidos y asesoría jurídica otorgada en materia agraria a las dependencias municipales, estatales y federales así como al sector agrario.	Total de asesorías solicitadas en Materia Agraria	Procedimientos agrarios ante órganos jurisdiccionales atendidos y asesoría jurídica otorgada en Materia Agraria a las Dependencias Municipales, Estatales y Federales, así como al Sector Agrario.	Bimestral	Asesoría	233	100%	12,580,519

Nombre UR	Programa	Componente	Indicador	Descripción de indicador	Frecuencia medición	Unidad medida	Meta	% avance 3er. trimestre	Ejercido
Secretaría General de Gobierno	Conducción entre los poderes y Entidades Federativas con el Poder Ejecutivo del Estado	Documentos históricos organizados	Total de expedientes con valor histórico clasificados.	Organiza, cataloga y conserva el acervo para facilitar el acceso a la ciudadanía.	Trimestral	Expediente	4500	118%	6,254,292
Secretaría General de Gobierno	Conducción entre los poderes y Entidades Federativas con el Poder Ejecutivo del Estado	Documentos públicos legalizados y autenticados a nivel Nacional	Total de solicitudes de documentos públicos legalizados	Otorgar certeza jurídica mediante firmado electrónico a los documentos públicos que presenta la ciudadanía para que surtan efectos jurídicos en la República Mexicana.	Trimestral	Solicitud	3348	103%	1,030,231
Secretaría General de Gobierno	Conducción entre los poderes y Entidades Federativas con el Poder Ejecutivo del Estado	Documentos públicos legalizados y apostillados para el Extranjero.	Total de solicitudes de documentos públicos legalizados y apostillados.	Otorgar certeza jurídica mediante firmado electrónico a los documentos públicos que presenta la ciudadanía para que surtan efectos jurídicos en el extranjero.	Trimestral	Solicitud	4820	68%	213,569
Secretaría General de Gobierno	Conducción entre los poderes y Entidades Federativas con el Poder Ejecutivo del Estado	Iniciativas de Ley, Decretos y Acuerdos Gubernamentales validados.	Total de iniciativas de Ley, Decretos y Acuerdos validadas.	Se reciben y analizan para autorización del Secretario General de Gobierno.	Trimestral	Porcentaje	75	100%	816,095
Secretaría General de Gobierno	Conducción entre los poderes y Entidades Federativas con el Poder Ejecutivo del Estado	Inspección de visitas generales y especiales realizadas	Total de visitas de inspección generales y especiales realizadas a las Notarías Públicas, así como seguimiento de los procedimientos de responsabilidad Notarial.	Vigila y revisa que los actos realizados por los notarios públicos que no sean contrario a lo establecido de la Ley de Notariado Público.	Trimestral	Porcentaje	100	100%	1,552,303

Nombre UR	Programa	Componente	Indicador	Descripción de indicador	Frecuencia medición	Unidad medida	Meta	% avance 3er. trimestre	Ejercido
Secretaría General de Gobierno	Conducción entre los poderes y Entidades Federativas con el Poder Ejecutivo del Estado	Relación de comisiones, representaciones y gestiones ejecutadas.	Total de representaciones, comisiones, reuniones atendidas por la Subsecretaría General de Gobierno	Relaciones políticas gestionadas, para la unión entre el Poder Ejecutivo, Legislativo y Judicial y la ciudadanía.	Trimestral	Porcentaje	75	100%	2,134,058
Secretaría General de Gobierno	Red de Atención, Seguimiento y Generación de Acuerdos de la Secretaría General de Gobierno	Acuerdos efectuados con la Sociedad Civil y los Poderes Públicos	Total de reuniones realizadas con distintos grupos sociales o poderes públicos y el Secretario General de Gobierno.	Acuerdos efectuados con la Sociedad Civil y los Poderes Públicos.	Trimestral	Acción	800	99%	3,345,965
Secretaría General de Gobierno	Red de Atención, Seguimiento y Generación de Acuerdos de la Secretaría General de Gobierno	Demandas atendidas de la Sociedad Civil y los Poderes Públicos	Total de las peticiones y demandas sociales presentadas en el despacho del Secretario General de Gobierno y a la resolución que se les da	Demandas atendidas de la Sociedad Civil y los Poderes Públicos	Trimestral	Porcentaje	60	100%	9,773,634
Secretaría General de Gobierno	Red de Atención, Seguimiento y Generación de Acuerdos de la Secretaría General de Gobierno	Seguimiento a las actividades realizadas por la Estructura Orgánica de la Secretaría General de Gobierno	Total de soluciones o actividades realizadas por las diferentes unidades administrativas de la Secretaría General de Gobierno.	Seguimiento a las actividades realizadas por la Estructura Orgánica de la Secretaría General de Gobierno.	Trimestral	Acción	18	100%	4,101,990

Eje: Seguridad, justicia y estado de derecho Seguridad

Cifras cierre septiembre preliminares a la Cuenta Pública

Nombre UR	Programa	Componente	Indicador	Descripción de indicador	Frecuencia medición	Unidad medida	Meta	% avance 3er. trimestre	Ejercido
Aportaciones, Transferencias y Subsidios a Municipios	Fondo de Aportaciones para la Infraestructura Social Municipal (FAISM)	Transferencias de Recursos del FORTASEG realizadas en tiempo y forma a los Municipios beneficiados del Estado.	Total de transferencias de recursos del FORTASEG realizadas	Este indicador mide el total de transferencias de recursos del FORTASEG realizadas	Mensual	Transferencia	0	0%	1,651,578,147
Centro de Coordinación, Comando, Control, Comunicaciones y Computo del Estado de Jalisco (C5)	C5 Inteligencia, Videovigilancia y Participación Ciudadana	Denuncias Anónimas recibidas por Hombres y Mujeres al 089	Total de Denuncias Anónimas ingresadas al Sistema.	Denuncias Anónimas recibidas por Hombres y Mujeres al 089	Mensual	Denuncia	12753	70%	2,891,768
Centro de Coordinación, Comando, Control, Comunicaciones y Computo del Estado de Jalisco (C5)	C5 Inteligencia, Videovigilancia y Participación Ciudadana	Llamadas de emergencias recibidas para la atención de hombres y mujeres en cuestión de seguridad pública, protección civil y servicios médicos	Total de llamadas de emergencias recibidas	Llamadas de emergencias recibidas para la atención de hombres y mujeres en cuestión de seguridad pública, protección civil y servicios médicos	Mensual	Llamada	4878675	98%	4,311,988
Centro de Coordinación, Comando, Control, Comunicaciones y Computo del Estado de Jalisco (C5)	C5 Inteligencia, Videovigilancia y Participación Ciudadana	Llamadas de servicios de búsqueda de personas extraviadas recibidas para la atención hombres y mujeres.	Total de llamadas de servicios de búsqueda de personas extraviadas	Llamadas de servicios de búsqueda de personas extraviadas recibidas para la atención hombres y mujeres.	Mensual	Llamada	95571	67%	19,057,911

Cifras cierre septiembre preliminares a la Cuenta Pública

Nombre UR	Programa	Componente	Indicador	Descripción de indicador	Frecuencia medición	Unidad medida	Meta	% avance 3er. trimestre	Ejercido
Centro de Coordinación, Comando, Control, Comunicaciones y Computo del Estado de Jalisco (C5)	C5 Inteligencia, Videovigilancia y Participación Ciudadana	Plan anual de campañas de difusión y prevención implementadas para concientizar a la población en el adecuado uso de las herramientas tecnológicas	Total de planes anuales de campañas de difusión realizadas	Plan anual de campañas de difusión y prevención implementadas para concientizar a la población en el adecuado uso de las herramientas tecnológicas	Anual	Campaña	0	0%	2,891,822
Centro de Coordinación, Comando, Control, Comunicaciones y Computo del Estado de Jalisco (C5)	C5 Inteligencia, Videovigilancia y Participación Ciudadana	Servicios realizados en atención a Instituciones de seguridad pública, protección civil, servicios médicos y a hombres y mujeres que así lo requieran.	Total de servicios realizados a diversas instituciones que lo requieran	Servicios realizados en atención a Instituciones de seguridad pública, protección civil, servicios médicos y a hombres y mujeres que así lo requieran.	Mensual	Servicio	562500	87%	101,757,643
Coordinación General Estratégica de Seguridad	Centro Estatal de evaluación y Control de Confianza	Elementos de seguridad pública evaluados en materia de control y confianza para brindar un servicio confiable a los ciudadanos	Porcentaje de elementos de seguridad pública evaluados para brindar un servicio confiable a los ciudadanos	Este indicador mide los elementos de seguridad pública evaluados en materia de control y confianza para brindar un servicio confiable a los ciudadanos.	Trimestral	Servidor Público	74	83%	1,636,952
Coordinación General Estratégica de Seguridad	Gestión de los recursos federales del Secretario Ejecutivo del Consejo Estatal de Seguridad Pública	Consejo Regionales de Seguridad realizados con autoridades municipales para la formulación de acuerdos de seguridad	Desarrollo a los consejos regionales de seguridad pública	Reuniones de los corporativos de seguridad pública en las distintas regiones del Estado	Trimestral	Reunión	75	27%	10,756,187

Nombre UR	Programa	Componente	Indicador	Descripción de indicador	Frecuencia medición	Unidad medida	Meta	% avance 3er. trimestre	Ejercido
Coordinación General Estratégica de Seguridad	Gestión de los recursos federales del Secretariado Ejecutivo del Consejo Estatal de Seguridad Pública	Profesionalización y equipamiento realizado a personal del Consejo Estatal de Seguridad Pública para cuadyuvar con dependencias Municipales y Estatales (Plataforma México)	Porcentaje de atención a las consultas solicitadas a Plataforma México	Peticiones de información contenidas en las diversas plataformas de seguridad pública y que hacen referencia a las bases de datos de información del CESP	Trimestral	Solicitud	75	100%	14,740,311
Coordinación General Estratégica de Seguridad	Gestión de los recursos federales del Secretariado Ejecutivo del Consejo Estatal de Seguridad Pública	Propuestas de reforma a la legislación vigente elaboradas, para un mejor desempeño de las funciones del Consejo Estatal de Seguridad Pública	Gestión de propuestas de reforma a la legislación vigente aprobadas y enviadas al congreso para su gestión	Gestión de propuestas de reforma a la legislación vigente aprobadas y enviadas al congreso para su gestión	Trimestral	Documento	75	120%	9,905,563
Coordinación General Estratégica de Seguridad	Gestión de los recursos federales del Secretariado Ejecutivo del Consejo Estatal de Seguridad Pública	Recursos financieros aportados a los diversos programas de prioridad nacional, ejercidos correctamente por las instituciones de seguridad pública en el estado.	Porcentaje de proyectos de recursos ejercidos (Coordinación)	Este indicador mide la coordinación y ejercicio de los recursos financieros aportados a los diversos programas de prioridad nacional por las instituciones de seguridad pública en el estado.	Trimestral	Acuerdo	25	140%	14,607,200
Coordinación General Estratégica de Seguridad	Gestión de los recursos federales del Secretariado Ejecutivo del Consejo Estatal de Seguridad Pública	Recursos financieros aportados para la Implementación del Servicio Civil de carrera en las distintas áreas del Consejo Estatal de Seguridad Pública	Porcentaje de servidores públicos integrados en el Programa Servicio Civil de Carrera	Integración del Programa Servicio Civil de Carrera en el Consejo Estatal de Seguridad Pública	Trimestral	Servidor Público	75	101%	14,933,139

Cifras cierre septiembre preliminares a la Cuenta Pública

Nombre UR	Programa	Componente	Indicador	Descripción de indicador	Frecuencia medición	Unidad medida	Meta	% avance 3er. trimestre	Ejercido
Coordinación General Estratégica de Seguridad	Gestión de los recursos federales del Secretariado Ejecutivo del Consejo Estatal de Seguridad Pública	Registro y supervisión realizada a empresas privadas de seguridad que coadyuvan en el Estado en temas de seguridad	Porcentaje de empresas de seguridad privada registradas	Las Empresas de seguridad privada llevan a cabo su registro para poder operar debidamente en el Estado de Jalisco	Trimestral	Documento	100	85%	10,508,206
Secretaría de Seguridad	Fortalecimiento Institucional de la Secretaría de Seguridad	Análisis y Trámite de los Gastos implementados Mediante el Fondo Revolvente para la correcta rendición de cuentas.	Total de Informes de Fondo Revolvente	Se refiere a los informes presupuestales que realiza la dirección de Recursos Financieros referente al Fondo Revolvente	Mensual	Apoyo	9	100%	6,698,064
Secretaría de Seguridad	Fortalecimiento Institucional de la Secretaría de Seguridad	Capacitación otorgada al personal en programas de formación y evaluación policial	Total de Horas Hombre de formación	Indica la cantidad de horas de formación que se impartió al personal de la Secretaría de Seguridad	Mensual	Horas clase	459508	104%	25,718,173
Secretaría de Seguridad	Fortalecimiento Institucional de la Secretaría de Seguridad	Equipamiento tecnológico para el desarrollo de Tecnologías de información implementadas en la Secretaría de Seguridad.	Total de servicios de mantenimiento tecnológico	Indica el número de servicios que se realizó a los diversos equipos tecnológicos de la Secretaría de Seguridad	Mensual	Servicio	4951	118%	10,007,918
Secretaría de Seguridad	Fortalecimiento Institucional de la Secretaría de Seguridad	Fortalecimiento Institucional de la Secretaría de Seguridad	Porcentaje de nominas de prestaciones pagadas	Pago de recursos económicos al personal administrativo y operativo	Anual	Nómina	0	0%	14,898,484

Nombre UR	Programa	Componente	Indicador	Descripción de indicador	Frecuencia medición	Unidad medida	Meta	% avance 3er. trimestre	Ejercido
Secretaría de Seguridad	Fortalecimiento Institucional de la Secretaría de Seguridad	Mantenimiento integral implementado en los bienes inmuebles de la Secretaría de Seguridad	Servicio de Mantenimiento Integral	Indica aquellos servicios mayores que se realizan en las diversas áreas de la Secretaría de Seguridad	Trimestral	Mantenimiento	75	100%	49,090,577
Secretaría de Seguridad	Fortalecimiento Institucional de la Secretaría de Seguridad	Programa implementado para la formación del recurso humano por competencia.	Número de personas capacitadas	Indica el número de personas de la Secretaría de Seguridad que recibieron capacitación	Trimestral	Personal	296	119%	7,952,187
Secretaría de Seguridad	Fortalecimiento Institucional de la Secretaría de Seguridad	Recursos humanos, financieros y materiales administrados y optimizados de manera eficiente e integral.	Total de reuniones de trabajo realizadas	Indica las reuniones que se llevan a cabo para la revisión del logro de metas administrativas de la Secretaría de Seguridad	Mensual	Reunión	9	100%	197,820,135
Secretaría de Seguridad	Profesionalización de los Servidores Públicos	Capacitación Institucional Interna y Externa Realizada	Total de capacitaciones institucionales internas y externas realizadas	Son las capacitaciones institucionales especializadas y académicas ofertadas para los servidores y servidores públicos de la dependencia	Trimestral	Capacitación	26	119%	1,353,483
Secretaría de Seguridad	Profesionalización de los Servidores Públicos	Evaluaciones de Control de Confianza Aplicadas a Servidores Públicos	Total de evaluaciones de control de confianza aplicadas a servidores y servidores públicos	Son las evaluaciones que se aplican al personal operativo (hombres y mujeres) para verificar que su conducta es la adecuada para el puesto que desempeña	Trimestral	Evaluación	600	27%	-

Eje: Seguridad, justicia y estado de derecho

Prevención social del delito

Cifras cierre septiembre preliminares a la Cuenta Pública

Nombre UR	Programa	Componente	Indicador	Descripción de indicador	Frecuencia medición	Unidad medida	Meta	% avance 3er. trimestre	Ejercido
Coordinación General Estratégica de Seguridad	Centro de prevención social	Acciones coordinadas con los municipios en materia de prevención social de la violencia y la delincuencia.	Número de beneficiarios en el marco del PRONAPRED	Cada proyecto contiene un número programado de beneficiarios, este indicador nos debe de decir el porcentaje absoluto de los beneficiarios dentro del PRONAPRED	Anual	Beneficiario	0	0%	7
Coordinación General Estratégica de Seguridad	Centro de prevención social	Intervenciones coordinadas entre el Centro de Prevención Social y actores estatales, municipales y/o de la sociedad civil organizada en el marco de la prevención social de la violencia y la delincuencia.	Porcentaje de población atendida con programas, proyectos y/o estrategias de prevención social de la violencia y la delincuencia.	Atención a población con programas, proyectos y/o estrategias de prevención social de la violencia y delincuencia	Trimestral	Ciudadano	15000	50%	208,084
Coordinación General Estratégica de Seguridad	Centro de prevención social	Programas, proyectos y/o estrategias de prevención social de la violencia y la delincuencia implementados para atención de la población.	Porcentaje de instrumentos jurídicos, normativos y/o de colaboración	Programas, proyectos y/o estrategias de prevención social de la violencia y la delincuencia implementados para atención de la población.	Trimestral	Documento	27	175%	1,569,937
Coordinación General Estratégica de Seguridad	Centro de prevención social	Recursos asignados para el Programa de Prevención Social de la violencia y la delincuencia aplicado a Municipios con base en resultados	Total de documentos elaborados para la implementación de proyectos a nivel municipal en materia de prevención	Elaboración de documentos para la implementación de proyectos a nivel municipal en materia de prevención social de la violencia y delincuencia	Anual	Documento	0	0%	267,337

Nombre UR	Programa	Componente	Indicador	Indicador	Descripción de indicador	Frecuencia medición	Unidad medida	Meta	% avance 3er. trimestre	Ejercido
Secretaría de Seguridad	Prevención del Delito	Modelo de atención a niños, niñas y adolescentes para un mejor acceso a la justicia, terapia, reparación, inclusión de empoderamiento.	Porcentaje de capacitaciones realizadas sobre Modelos terapéuticos para la atención a jóvenes en riesgo, infractores o en conflicto con la Ley.	Capacitaciones realizadas sobre los modelos de justicia cívica y modelos terapéuticos para adolescentes en riesgo y/o en conflicto con la Ley.	Cuatrimestral	Capacitación	6		150%	24,584
Secretaría de Seguridad	Prevención del Delito	Modelos de Atención terapéutica implementadas para la atención a jóvenes en riesgo o en conflicto con la Ley	Porcentaje de capacitaciones realizadas sobre Modelos de atención terapéutica implementados para la atención a víctimas de violencia de género	Capacitaciones realizadas para la transferencia de modelos destinados a atender a población víctima de violencia de género.	Semestral	Capacitación	3		67%	20,055
Secretaría de Seguridad	Prevención del Delito	Modelos de atención terapéutica implementados para la atención a víctimas de violencia de género	Porcentaje de capacitaciones realizadas sobre los modelos y protocolos de atención a Niños, Niñas y Adolescentes.	Porcentaje de cumplimiento respecto a las capacitaciones programadas sobre modelos y protocolos de atención terapéutica para niños, niñas y adolescentes.	Trimestral	Capacitación	3		100%	-
Secretaría de Seguridad	Prevención del Delito	Proyecto Estratégico: prevención psico-social y situacional del delito y la violencia en colonias de alta índice delictivo	Porcentaje de colonias prioritarias atendidas con programas y estrategias de prevención	Colonias definidas como prioritarias que han recibido algún tipo de programa o estrategia para la prevención de la violencia o la delincuencia.	Anual	Colonia	0		0%	6,116,445

Eje: Seguridad, justicia y estado de derecho

Procuración de justicia

Cifras cierre septiembre preliminares a la Cuenta Pública

Nombre UR	Programa	Componente	Indicador	Descripción de indicador	Frecuencia medición	Unidad medida	Meta	% avance 3er. trimestre	Ejercido
Comisión de Arbitraje Médico del Estado de Jalisco	Atención del conflicto médico paciente	Asesorías, quejas y orientaciones resueltas de los usuarios y prestadores de servicios de atención médica.	Insatisfacción resueltas	Insatisfacciones atendidas	Mensual	Caso	450	128%	5,305,724
Comisión de Arbitraje Médico del Estado de Jalisco	Atención del conflicto médico paciente	Profesionales de la salud asesorados y capacitados.	Ciudadanos asesorados	Ciudadanos asesorados en los programas de radio	Trimestral	Ciudadano	7000	128%	1,846,500
Fiscalía Especializada en Combate a la Corrupción	Prevención e Investigación y Combate a la Corrupción	Carpetas de Investigaciones judicializadas por hechos de corrupción que contribuyen a la mejora de la procuración de justicia.	Porcentaje de carpetas de investigación enviadas a proceso de judicialización.	El indicador muestra el porcentaje de carpetas de investigación que han pasado al proceso de judicialización.	Mensual	Carpetas de Investigación	24	108%	22,873,841
Fiscalía Especializada en Combate a la Corrupción	Prevención e Investigación y Combate a la Corrupción	Estrategias con perspectiva de género y derechos humanos implementadas para contribuir a reducir las brechas de desigualdad.	Porcentaje de acciones con perspectiva de género y derechos humanos.	Este indicador muestra porcentaje de avance logrado respecto a las acciones con perspectiva de género y derechos humanos implementados	Trimestral	Acción	4	200%	13,920
Fiscalía Especializada en Combate a la Corrupción	Prevención e Investigación y Combate a la Corrupción	Estrategias implementadas para la prevención y el combate a la corrupción.	Porcentaje de acciones de prevención para el combate a la corrupción implementadas.	Este indicador muestra porcentaje de avance logrado respecto a las acciones de prevención y combate a la corrupción implementadas.	Mensual	Acción	54	147%	2,235,934

Nombre UR	Programa	Componente	Indicador	Descripción de indicador	Frecuencia medición	Unidad medida	Meta	% avance 3er. trimestre	Ejercido
Fiscalía Especializada en Combate a la Corrupción	Prevención e Investigación y Combate a la Corrupción	Sistemas integrales de gestión y administrados implementados de acuerdo a la normatividad para la mejora continua y rendición de cuentas.	Sistemas integrales de gestión y administrados implementados de acuerdo a la normatividad enfocados a la mejora continua y rendición de cuentas.	El indicador muestra el total de sistemas integrales y procesos administrativos con enfoque de mejora continua y rendición de cuentas	Trimestral	Sistema	10	50%	6,627,091
Fiscalía Especializada en Materia de Delitos Electorales	Investigar y Perseguir los Delitos Electorales de Orden Estatal	Actividades de vinculación, difusión y divulgación en materia de delitos electorales implementadas.	Total de actividades de vinculación, divulgación y difusión de temas en materia de delitos electorales	Contribuir a la Vinculación, Difusión y Divulgación en materia de delitos electorales mediante la implementación de actividades en conjunto con las Instituciones Electorales tanto estatales como federales	Mensual	Difusión	18	100%	-
Fiscalía Especializada en Materia de Delitos Electorales	Investigar y Perseguir los Delitos Electorales de Orden Estatal	Carpetas de investigación en materia de delitos electorales recibidas.	Porcentaje de Carpetas de investigación instauradas en materia de delitos electorales	Este indicador mide la procuración de justicia en materia penal electoral mediante la atención expedita de las carpetas de investigación radicadas.	Semestral	Carpeta de Investigación	50	100%	2,369,583

Nombre UR	Programa	Componente	Indicador	Descripción de indicador	Frecuencia medición	Unidad medida	Meta	% avance 3er. trimestre	Ejercido
Fiscalía Especializada en Materia de Delitos Electorales	Investigar y Perseguir los Delitos Electorales de Orden Estatal	Ciudadanos y servidores públicos capacitados en materia de delitos electorales	Total de capacitaciones a la sociedad en materia de Delitos Electorales	Este indicador mide el total de capacitación a los distintos grupos sociales destacando a los grupos vulnerables, autoridades municipales y sociedad civil para evitar la comisión de delitos electorales a través de la capacitación a los distintos grupos sociales	Mensual	Capacitación	18	100%	-
Fiscalía Especializada en Materia de Delitos Electorales	Investigar y Perseguir los Delitos Electorales de Orden Estatal	Mujeres empoderadas y capacitadas para prevenir y erradicar la violencia política de género	Total de foros impartidos en materia de violencia política de género	Contribuir a fomentar la participación de la mujer en temas político electorales	Mensual	Capacitación	9	100%	-
Fiscalía Especializada en Materia de Delitos Electorales	Investigar y Perseguir los Delitos Electorales de Orden Estatal	Personas pertenecientes a sectores vulnerables fortalecidas y capacitadas para el ejercicio libre y pacífico del voto	Total de foros impartidos en materia del derecho al voto como un derecho humano	Contribuir al libre ejercicio al voto	Mensual	Capacitación	9	100%	-
Fiscalía Estatal	Atención Integral a Víctimas del Delito	Apoyo integral brindado a niñas, niños, adolescentes y mujeres	Total de niñas, niños, adolescentes y mujeres víctimas atendidas	Este indicador contribuye a la atención integral de las niñas, niños, adolescentes y mujeres víctimas del delito mediante la atención jurídica, psicológica, psiquiátrica y de trabajo social.	Mensual	Persona	5320	129%	47836

Nombre UR	Programa	Componente	Indicador	Descripción de indicador	Frecuencia medición	Unidad medida	Meta	% avance 3er. trimestre	Ejercido
Fiscalía Estatal	Atención Integral a Víctimas del Delito	Apoyo integral otorgado a mujeres, consistente en atención jurídica, médica, psicológica y Trabajo Social	Total de mujeres víctimas atendidas	Este indicador contribuye a la atención integral de las mujeres víctimas del delito mediante la atención jurídica, psicológica, psiquiátrica y de trabajo social.	Mensual	Persona	0	926%	305,187
Fiscalía Estatal	Atención Integral a Víctimas del Delito	Atención inmediata otorgada a quejas de los organismos protectores de Derechos Humanos.	Total de solicitudes atendidas	Este indicador mide los vínculos establecidos y seguimiento otorgado a los asuntos, propuestas de conciliación y recomendaciones formuladas por la Comisión Nacional o Estatal de Derechos Humanos.	Mensual	Solicitud	1505	106%	9,210,870
Fiscalía Estatal	Atención Integral a Víctimas del Delito	Atención jurídica, médica, psicológica y de trabajo social brindada a mujeres víctimas de delitos	Total de mujeres víctimas atendidas	Este indicador contribuye a la atención integral a las mujeres víctimas del delito	Mensual	Persona	0	926%	54,012
Fiscalía Estatal	Atención Integral a Víctimas del Delito	Canalización de las víctimas del delito a una dependencia especializada	Total de víctimas que se canalizaron	Este indicador contribuye a medir la atención integral a las víctimas del delito mediante la canalización a dependencias especializadas para seguimiento	Mensual	Persona	6002	26%	6,354,164
Fiscalía Estatal	Atención Integral a Víctimas del Delito	Solicitudes ciudadanas atendidas.	Total de Solicitudes ciudadanas atendidas	Este indicador mide las atenciones ciudadanas brindadas en las oficinas de Audiencia Pública	Mensual	Solicitud	1650	80%	163,284

Nombre UR	Programa	Componente	Indicador	Descripción de indicador	Frecuencia medición	Unidad medida	Meta	% avance 3er. trimestre	Ejercido
Fiscalía Estatal	Atención Integral a Víctimas del Delito	Terapia psicológica brindada a víctimas de delito	Total de terapias psicológicas	Este indicador contribuye a restablecer mental y emocionalmente a las víctimas del delito	Mensual	Persona	3150	126%	26,090
Fiscalía Estatal	Atención, Captación y Medidas de Protección a Víctimas del Delito	Carpetas de investigación de detenidos Judicializadas ante un Juez de Control	Total de Carpetas de Investigación con mando y conducción contando con persona(s) detenida.	Este indicador indica la debida atención inmediata, en el lugar de los hechos, a los ofendidos o víctimas del delito, haciendo valer en el acto sus derechos y garantías dando inicio a la Carpeta de Investigación.	Mensual	Carpeta de Investigación	0	1036%	18,277,235
Fiscalía Estatal	Atención, Captación y Medidas de Protección a Víctimas del Delito	Carpetas de investigación de la unidad de análisis enviadas al área de investigación	Total de Carpetas derivadas al Área de Investigación	Este indicador mide el número de Carpetas de Investigación en las que en el área de análisis se obtienen datos para que se manden a investigación y no se archiven	Mensual	Carpeta de Investigación	1620	48%	-
Fiscalía Estatal	Atención, Captación y Medidas de Protección del Delito	Carpetas de investigación en hechos de sangre judicializadas ante un juez de control.	Total de carpetas de Investigación Judicializadas	Este indicador mide el total de carpetas de Investigación Judicializadas	Mensual	Carpeta de Investigación	0	132%	8,659,085
Fiscalía Estatal	Atención, Captación y Medidas de Protección a Víctimas del Delito	Carpetas de investigación enviadas al archivo temporal por falta de datos para investigar	Total de carpetas enviadas al Archivo Temporal por falta de datos	Este indicador mide el número de carpetas de investigación que se reciben y que no tienen datos para investigar, por lo cual se deben archivar	Mensual	Carpeta de Investigación	20250	76%	4,408,807

Nombre UR	Programa	Componente	Indicador	Descripción de indicador	Frecuencia medición	Unidad medida	Meta	% avance 3er. trimestre	Ejercido
Fiscalía Estatal	Atención, Captación y Medidas de Protección a Víctimas del Delito	Carpetas de investigación integradas en detenidos resueltas por el ministerio público	Total de carpetas de investigación resueltas	Este indicador mide el total de carpetas de Investigación Resueltas por MASC	Mensual	Carpeta de Investigación	90	20%	6,627,184
Fiscalía Estatal	Atención, Captación y Medidas de Protección a Víctimas del Delito	Carpetas de investigación integradas en hechos de sangre por el ministerio público resueltas.	Total de carpetas de investigación resueltas	Este indicador mide el total de carpetas de Investigación Resueltas	Mensual	Carpeta de Investigación	7650	127%	2,798,602
Fiscalía Estatal	Atención, Captación y Medidas de Protección a Víctimas del Delito	Carpetas de investigación judicializadas de tramitación masiva de casos ante un juez de control	Total de carpetas de Investigación Judicializadas	Este indicador señala las Carpetas de Investigación, integradas con datos de prueba, que acredita la comisión del delito, judicializada ante un Juez de Control.	Mensual	Carpeta de Investigación	360	39%	10,102,425
Fiscalía Estatal	Atención, Captación y Medidas de Protección a Víctimas del Delito	Carpetas de Investigación resueltas con salidas alternas por el ministerio público.	Total de carpetas de Investigación remitidas a una salida alterna	Este indicador mide el número de carpetas de investigación que se reciben y que no tienen datos para investigar, por lo cual se deben resolver conforme a derecho.	Mensual	Carpeta de Investigación	3150	80%	-
Fiscalía Estatal	Atención, Captación y Medidas de Protección a Víctimas del Delito	Carpetas de investigación validadas de acuerdos reparatorios por mecanismos alternos en solución de conflictos	Total de carpetas de Investigación Judicializadas	Este indicador muestra las Carpetas de investigación remitidas del área de masc que no se llega a un acuerdo por lo que se solicita la imputacion ante un juez	Mensual	Carpeta de Investigación	1800	58%	26,146

Nombre UR	Programa	Componente	Indicador	Descripción de indicador	Frecuencia medición	Unidad medida	Meta	% avance 3er. trimestre	Ejercido
Fiscalía Estatal	Atención, Captación y Medidas de Protección a Víctimas del Delito	Denuncias recabadas a través de la unidad de atención temprana.	Total de denuncias presentadas en Atención Temprana	Este indicador recibe la noticia criminal por parte del ciudadano en donde tomó conocimiento el Agente del Ministerio Público	Mensual	Carpeta de Investigación	59427	61%	39,217,314
Fiscalía Estatal	Atención, Captación y Medidas de Protección a Víctimas del Delito	Denuncias recibidas en delitos varios de las diferentes áreas que conforma la Fiscalía del Estado	Total de denuncias recibidas de las diversas áreas de Fiscalía en Delitos Varios	Este indicador mide las carpetas de investigación que se reciben del área de Atención Temprana, Puestos de Socorros, Detenidos, Call Center, Ciudad Niñez, Centro de Justicia para la Mujer, Extorsiones, Desapariciones.	Mensual	Carpeta de Investigación	4680	119%	15,475,461
Fiscalía Estatal	Atención, Captación y Medidas de Protección a Víctimas del Delito	Hechos denunciados a través de medios electrónicos, atendidos.	Total de denuncias en línea recibidas	Este indicador contabiliza las denuncias recibidas vía electrónica que conoce la autoridad, deben ser atendidos de forma diligente para brindar protección y asistencia a las víctimas u ofendidos. (denuncia en Línea, denuncias anónimas y Fiscal Directo	Mensual	Denuncia	0	256%	-

Nombre UR	Programa	Componente	Indicador	Descripción de indicador	Frecuencia medición	Unidad medida	Meta	% avance 3er. trimestre	Ejercido
Fiscalía Estatal	Atención, Captación y Medidas de Protección a Víctimas del Delito	Identificación realizada de la incidencia en carpetas de investigación sin datos en los delitos de robo a casa-habitación, varios, negocios	Número de Carpetas analizadas por área (robos varios, robo a casa-habitación y robo a negocios)	Este indicador refleja la incidencia de denuncias presentadas por los delitos de robo a negocio, robo a casa habitación, y robos varios que se reciben en el área de atención temprana metropolitana, en las cuales el imputado es desconocido y que son el objeto de análisis y cruce de información de nuestra área	Mensual	Carpeta de Investigación	23850	113%	-
Fiscalía Estatal	Atención, Captación y Medidas de Protección a Víctimas del Delito	Imputados identificados en los delitos de robo a casa-habitación, robos varios y robo a negocios	Informes rendidos a las comandancias	Este indicador mide la finalidad última y más importante de nuestra área ya que con cada imputado identificado se logran resolver varias carpetas de investigación	Mensual	Carpeta de Investigación	135	52%	11,444,970
Fiscalía Estatal	Atención, Captación y Medidas de Protección a Víctimas del Delito	Indagatorias integradas por el ministerio público del sistema tradicional resueltas	Total de Averiguaciones Previas Determinadas	I571 (10)_ Este indicador muestra la integración de Averiguaciones Previas en investigación del Sistema Tradicional	Mensual	Averiguación previa	8081	102%	155,932
Fiscalía Estatal	Atención, Captación y Medidas de Protección a Víctimas del Delito	Mando y conducción del ministerio público de socorro al primer respondiente de víctimas atendidas	Total de Carpetas de Investigación con mando y conducción	Este indicador mide la cantidad de denuncias con atención inmediata, a los ofendidos o víctimas del delito, haciendo valer el acto sus derechos y garantías dando inicio a la Carpeta de Investigación.	Mensual	Carpeta de Investigación	0	145%	26,907,560

Nombre UR	Programa	Componente	Indicador	Descripción de indicador	Frecuencia medición	Unidad medida	Meta	% avance 3er. trimestre	Ejercicio
Fiscalía Estatal	Atención, Captación y Medidas de Protección a Víctimas del Delito	Mando y conducción del ministerio público otorgado al primer responsable de víctimas en hechos de sangre	Total de Carpetas de Investigación con mando y conducción	Este indicador refleja la debida atención inmediata, en el lugar de los hechos, a los ofendidos o víctimas del delito, haciendo valer en el acto sus derechos y garantías dando inicio a la Carpeta de Investigación.	Mensual	Carpeta de Investigación	225	45%	-
Fiscalía Estatal	Atención, Captación y Medidas de Protección a Víctimas del Delito	Mando y Conducción realizados del Ministerio Público al Primer Responsable, de las Víctimas atendidas.	Total de Carpetas de Investigación con mando y conducción	Este indicador muestra el total de mando y conducción en la debida atención inmediata, en el lugar de los hechos, a los ofendidos o víctimas del delito, haciendo valer en el acto sus derechos y garantías dando inicio a la Carpeta de Investigación.	Mensual	Carpeta de Investigación	3429	57%	9,997
Fiscalía Estatal	Atención, Captación y Medidas de Protección a Víctimas del Delito	Medidas de protección otorgadas a la víctima de un delito de atención temprana, para garantizar la seguridad e integridad de la agraviada.	Total de medidas de protección a mujeres y hombres	Este Indicador Consiste en dictar medidas de protección en favor de las mujeres por cuestión de Género	Mensual	Medida de protección	0	132%	6,091,014
Fiscalía Estatal	Atención, Captación y Medidas de Protección a Víctimas del Delito	Medidas de protección otorgadas en delitos varios en favor de las víctimas	Total de medidas de protección otorgadas en favor de las víctimas	Este indicador mide las medidas de protección dictadas en favor de las víctimas	Mensual	Medida de protección	0	409%	-

Nombre UR	Programa	Componente	Indicador	Descripción de indicador	Frecuencia medición	Unidad medida	Meta	% avance 3er. trimestre	Ejercido
Fiscalía Estatal	Carpetas de Investigación que se Judicializan en beneficio de la Sociedad	Carpetas de investigación de robo a negocio integradas por el Ministerio Público resueltas.	Total de carpetas de investigación de investigación resueltas	Este indicador mide el total de carpetas de Investigación Resueltas	Mensual	Carpeta de Investigación	0	153%	2,204
Fiscalía Estatal	Carpetas de Investigación que se Judicializan en beneficio de la Sociedad	Carpetas de Investigación iniciadas por el delito de extorsión	Total de Carpetas de Investigación recibidas por el delito de extorsión	Este indicador mide las denuncias presentadas por las victimas de un delito	Mensual	Carpeta de Investigación	390	122%	-
Fiscalía Estatal	Carpetas de Investigación que se Judicializan en beneficio de la Sociedad	Carpetas de Investigación Judicializadas ante un Juez de Control.	Total de carpetas de Investigación Judicializadas	Este indicador mide el total de Judicialización de las Carpetas de Investigación, ante un Juez de Control	Mensual	Carpeta de Investigación	944	109%	100,291,109
Fiscalía Estatal	Carpetas de Investigación que se Judicializan en beneficio de la Sociedad	Carpetas de investigación por extorsión que no cuentan con datos para su integración, enviadas al archivo temporal	Total de Carpetas de Investigación enviadas al archivo temporal	Este indicador mide las carpetas de investigación con abstención de investigar	Mensual	Carpeta de Investigación	330	119%	-
Fiscalía Estatal	Carpetas de Investigación que se Judicializan en beneficio de la Sociedad	Colaboraciones solicitadas y/o realizadas al interior de la República Mexicana	Total de colaboraciones solicitadas y/o realizadas	Este indicador mide las colaboraciones realizadas y/o solicitadas a los diversos estados de la republica mexicana	Mensual	Colaboración	207	56%	1,343,082
Fiscalía Estatal	Carpetas de Investigación que se Judicializan en beneficio de la Sociedad	Denuncias recibidas en las diferentes áreas que conforman la Fiscalía del Estado, por el delito de robos varios.	Total de denuncias recibidas de las diversas áreas de Fiscalía en Robos Varios	Este indicador mide las carpetas de investigación del área de Atención Temprana, Puestos de Socorros, Detenidos, Call Center, Ciudad Niñez, Centro de Justicia para la Mujer, Extorsiones, Desaparecidos.	Mensual	Carpeta de Investigación	2019	129%	72,980

Nombre UR	Programa	Componente	Indicador	Descripción de indicador	Frecuencia medición	Unidad medida	Meta	% avance 3er. trimestre	Ejercido
Fiscalía Estatal	Carpetas de Investigación que se Judicializan en beneficio de la Sociedad	Indagatorias Integradas por el Ministerio Público del Sistema Tradicional Resueltas de la Fiscalía Ejecutiva de Investigación Criminal	Total de Averiguaciones Previas Determinadas	Este indicador mide el total averiguaciones previas determinadas en Integración de los asuntos del Sistema Tradicional	Mensual	Averiguación previa	0	141%	9,645
Fiscalía Estatal	Carpetas de Investigación que se Judicializan en beneficio de la Sociedad	Mando y Conducción atendidos del Ministerio Público al Primer Respondiente de las Víctimas	Total de Carpetas de Investigación con mando y conducción	Este indicador mide la debida atención inmediata, en el lugar de los hechos, a los ofendidos o Víctimas del delito, haciendo valer en el acto sus derechos y garantías dando inicio a la Carpeta de Investigación.	Mensual	Carpeta de Investigación	620	110%	36,275
Fiscalía Estatal	Carpetas de Investigación que se Judicializan en beneficio de la Sociedad	Medidas de protección dictadas en favor de las víctimas.	Total de medidas de protección otorgadas en favor de las víctimas	Este indicador consiste en dictar medidas de protección en favor de las víctimas	Mensual	Medida de protección	0	142%	185,452
Fiscalía Estatal	Carpetas de Investigación que se Judicializan en beneficio de la Sociedad	Operativos ejecutados en el combate al delito de robos varios	Número de operativos realizados	Al realizar la integración de la carpeta de investigación, se realiza la planeación para llevar a cabo la investigación de los puntos de conflicto	Mensual	Operativo	0	163%	-
Fiscalía Estatal	Carpetas de Investigación que se Judicializan en beneficio de la Sociedad	Operativos implementados para la búsqueda y localización de las víctimas y/o imputados.	Total de operativos implementados por la policía investigadora	Este indicador mide los operativos implementados por la policía investigadora	Mensual	Operativo	394	40%	-

Nombre UR	Programa	Componente	Indicador	Descripción de indicador	Frecuencia medición	Unidad medida	Meta	% avance 3er. trimestre	Ejercido
Fiscalía Estatal	Carpetas de Investigación que se Judicializan en beneficio de la Sociedad	Órdenes de aprehensión otorgadas por el órgano jurisdiccional por el delito de extorsión	Total de órdenes de aprehensión otorgadas por el Juez de Control	Este indicador mide las órdenes otorgadas por el Juez de Control	Mensual	Orden de aprehensión	11	73%	-
Fiscalía Estatal	Carpetas de Investigación que se Judicializan en beneficio de la Sociedad	Personas vinculadas ante el Juez de Control por el delito de extorsión	Total de personas vinculadas ante el Juez de Control por el delito de extorsión	Este indicador mide las personas vinculadas a proceso por el delito de extorsión	Mensual	Persona	18	83%	-
Fiscalía Estatal	Carpetas de Investigación que se Judicializan en beneficio de la Sociedad	Pláticas preventivas impartidas a la ciudadanía por el delito de extorsión	Total de pláticas preventivas realizadas	Este indicador mide las pláticas preventivas difundidas	Mensual	Plática preventiva	14	43%	2,730
Fiscalía Estatal	Carpetas de Investigación que se Judicializan en beneficio de la Sociedad	Solicitudes de información realizadas a las compañías telefónicas para la suspensión de la línea telefónica y/o datos conservados con la finalidad de combatir el delito de extorsión.	Total de solicitudes para suspender líneas telefónicas a las concesionarias	Este indicador mide las solicitudes que realiza el Agente del Ministerio Público a las concesionarias de telefonía	Mensual	Solicitud	475	114%	-
Fiscalía Estatal	Carpetas de Investigación que se Judicializan en beneficio de la Sociedad	Víctimas atendidas en situación de crisis por extorsión	Total de víctimas atendidas por situación de crisis del delito de extorsión	Este indicador mide las personas atendidas en situación de crisis por el delito de extorsión	Mensual	Víctima	996	82%	-
Fiscalía Estatal	Control de procesos del Sistema Tradicional	Amparos directos e indirectos recibidos	Número de amparos recibidos	Este indicador mide el número de Audiencias Constitucionales desahogadas	Trimestral	Amparo	210	127%	6,283,356

Nombre UR	Programa	Componente	Indicador	Descripción de indicador	Frecuencia medición	Unidad medida	Meta	% avance 3er. trimestre	Ejercido
Fiscalía Estatal	Control de procesos del Sistema Tradicional	Audiencias de apelación en segunda instancia asistidas en el sistema penal acusatorio	Número de audiencias de apelación	Este indicador mide el número de Audiencias de Apelación asistidas en el Sistema Penal Acusatorio	Trimestral	Audiencia	150	64%	-
Fiscalía Estatal	Control de procesos del Sistema Tradicional	Audiencias de apelación en segunda instancia asistidas.	Número de audiencias de apelación	Este indicador mide el número de Audiencias de Apelación asistidas	Trimestral	Audiencia	0	158%	12,448,243
Fiscalía Estatal	Control de procesos del Sistema Tradicional	Carpetas administrativas que concluyen en juicios orales	Número de Juicios realizados	Este indicador mide el número de Juicios Orales realizados	Trimestral	Juicio	12	67%	30,265,109
Fiscalía Estatal	Control de procesos del Sistema Tradicional	Juicios abreviados del primer distrito desahogados	Número de juicios abreviados realizados	Este indicador mide el número de audiencias de Juicio Abreviado desahogada en el Primer Distrito	Trimestral	Audiencia	228	98%	-
Fiscalía Estatal	Control de procesos del Sistema Tradicional	Mandamientos judiciales cumplimentados y rezagados atendidos	Número de mandamientos judiciales designados y agilizados	Este indicador mide los mandatos judiciales cumplimentados: A) Aprehenisiones, B) Reaprehensiones, C) Comparecencias, D) Cateos, E) Retenciones y, F) Presentaciones. Nota: de la A a las D, adultos, de la E a la F, menores.	Trimestral	Registro	1250	79%	7,049,322
Fiscalía Estatal	Control de procesos del Sistema Tradicional	Procesos en sentencias concluidos	Número de sentencias condenatorias	Este indicador mide el número Expedientes de adultos y adolescentes que concluyen en sentencia condenatoria	Trimestral	Sentencia	463	99%	6,560,288

Nombre UR	Programa	Componente	Indicador	Descripción de indicador	Frecuencia medición	Unidad medida	Meta	% avance 3er. trimestre	Ejercido
Fiscalía Estatal	Coordinación y Gestión del Despacho del Fiscal Regional	Acciones realizadas para intercambio de información municipal.	Total de reuniones con autoridades municipales	Refleja las estrategias implementadas derivadas de las necesidades de cada una de las Regiones que integran el interior del Estado	Trimestral	Reunión	9	67%	55,000
Fiscalía Estatal	Coordinación y Gestión del Despacho del Fiscal Regional	Estrategias Elaboradas para el Combate de los Delitos en el Interior del Estado	Total de reuniones de planeación operativa.	Acercamiento de la autoridad Ministerial hacia la ciudadanía a efecto de atender sus peticiones	Trimestral	Capacitación	8	100%	20,649,417
Fiscalía Estatal	Coordinación y Gestión del Despacho del Fiscal Regional	Mujeres y hombres empoderados en igualdad de género capacitados a través de la construcción del conocimiento y el desarrollo de habilidades	Mujeres y hombres empoderados en igualdad de género	Este indicador mide cuantifica el total de mujeres y hombre capacitados en temas de igual de género	Trimestral	Capacitación	90	100%	-
Fiscalía Estatal	Coordinación y Gestión del Despacho del Fiscal Regional	Personal capacitado para sensibilizarlo en materia de derechos humanos para promover el respeto a las personas víctimas del delito	Servidores públicos sensibilizados respecto a los Derechos Humanos	Este indicador determina el total de servidores públicos con las herramientas apropiadas en materia de respeto a los derechos humanos	Trimestral	Capacitación	90	100%	-
Fiscalía Estatal	Difusión de Logros y Resultados de la Fiscalía Estatal	Notas en medios de comunicación publicadas.	Número de notas publicadas en medios de comunicación analizadas	Este indicador mide el total de notas publicadas en medios de comunicación: se publica en los distintos medios de comunicación referente a la dependencia	Mensual	Nota	1800	104%	5,519,087

Nombre UR	Programa	Componente	Indicador	Descripción de indicador	Frecuencia medición	Unidad medida	Meta	% avance 3er. trimestre	Ejercido
Fiscalía Estatal	Difusión de Logros y Resultados de la Fiscalía Estatal	Productos en materia de comunicación elaborados.	Número de productos de comunicación elaborados	Este indicador mide los productos de comunicación elaborados: instrumentos informativos que se difunden a través de los medios de comunicación para dar a conocer acciones y logros de la dependencia.	Mensual	Comunicador	792	113%	998
Fiscalía Estatal	Difusión de Logros y Resultados de la Fiscalía Estatal	Productos en materia de difusión elaborados.	Número de material de difusión elaborado	Este indicador mide el total de material de difusión elaborado: instrumentos informativos que se difunden a la ciudadanía para dar a conocer acciones y logros, así como medidas de prevención de la dependencia.	Mensual	Material	3661	113%	-
Fiscalía Estatal	Estrategias de Inteligencia para la Investigación, la Prevención, Persecución y Sanción de los Delitos	Averiguaciones Previas resueltas en el Sistema Tradicional	Total de averiguaciones previas resueltas en el sistema tradicional	Este indicador refleja el número de averiguaciones previas resueltas a través de consignaciones y enviadas a Métodos Alternos	Trimestral	Averiguación previa	105	8%	772,857
Fiscalía Estatal	Estrategias de Inteligencia para la investigación, la Prevención, Persecución y Sanción de los Delitos	Justicia Pronta y Expedita, Mediante la Invitación a las Partes a Suscribir Acuerdos Reparatorios	Total de carpetas de investigación y averiguaciones previas remitidas a Métodos Alternos para celebración de Métodos Alternos	Este indicador cuantifica las causas penales remitidas a métodos alternos para la sustanciación de acuerdos reparatorios	Trimestral	Averiguación previa	0	252%	3,168,252

Nombre UR	Programa	Componente	Indicador	Descripción de indicador	Frecuencia medición	Unidad medida	Meta	% avance 3er. trimestre	Ejercido
Fiscalía Estatal	Estrategias Encaminadas a Salvaguardar la Integridad y el Estado de Derecho en la Entidad	Apoyo Otorgado al Ministerio Público Para la Integración de Carpetas de Investigación	Total de registros elaborados para la integración de carpetas de investigación y averiguaciones previas	Este indicador mide el total de registros atendidos a petición del ministerio público donde solicita el apoyo para la integración de las carpetas de investigación y la policía realiza las acciones de investigación que integrarán dicha carpeta	Mensual	Registro	512000	87%	-
Fiscalía Estatal	Estrategias Encaminadas a Salvaguardar la Integridad y el Estado de Derecho en la Entidad	Custodia y Traslado Efectuados a Centros de Readaptación Social, a Zonas Regionales y al Interior de la República	Total de custodias y traslados de detenidos efectuados a los diferentes centros de re inserción social.	Este indicador mide el total de custodias y traslados de personas detenidas, por lo que se recibe la solicitud del apoyo de los centros de reinserción o del agente del ministerio público para el traslado del detenido solicitud que ejecuta el personal operativo	Mensual	Traslado	3354	161%	-
Fiscalía Estatal	Estrategias Encaminadas a Salvaguardar la Integridad y el Estado de Derecho en la Entidad	Detenidos en Flagrancia y/o por orden del Ministerio Público por parte de la Policía Investigadora	Total de personas detenidas en flagrancia	Este indicador mide el total de personas detenidas por lo que se exige una relación entre el delito mismo y la persona del autor, junto con la necesidad de urgencia en la detención, es decir, que el aprehensor se vea forzado a intervenir efectuando la detención, con la doble finalidad de poner término a la situación ilícita existente, impidiendo en lo posible la propagación del daño	Mensual	Persona	759	153%	13,036,640

Nombre UR	Programa	Componente	Indicador	Descripción de indicador	Frecuencia medición	Unidad medida	Meta	% avance 3er. trimestre	Ejercido
Fiscalía Estatal	Estrategias Encaminadas a Salvaguardar la Integridad y el Estado de Derecho en la Entidad	Mandamientos Judiciales Realizados	Total de mandamientos judiciales realizados	Este indicador mide el total de mandamientos judiciales concretados a petición del juez quien emite el mandamiento judicial para la cumplimiento de la orden de aprehensión por lo que el personal operativo la ejecuta.	Mensual	Mandato judicial	2080	106%	47,373
Fiscalía Estatal	Estrategias Encaminadas a Salvaguardar la Integridad y el Estado de Derecho en la Entidad	Operativos Estratégicos Implementados en la Fiscalía Estatal	Total de operativos estratégicos implementados	Este indicador mide el total de operativos por lo que se elabora la solicitud, esta pasa a validación y finalmente se presta el apoyo	Mensual	Operativo	20200	88%	419,143,391
Fiscalía Estatal	Fortalecimiento del Sistema Legal Aplicable a la Fiscalía Estatal	Marco jurídico actualizado como resultado de las reformas que impactan la naturaleza jurídica de la dependencia	Total de propuestas de reforma presentadas	Este indicador mide y revisa los diferentes aspectos que requieren una reforma normativa a fin de que se responda a la nueva realidad y necesidades del estado de Jalisco y se presenta la propuesta a la Secretaría General de Gobierno	Semestral	Ordenamiento	1	100%	17,116,193

Nombre UR	Programa	Componente	Indicador	Descripción de indicador	Frecuencia medición	Unidad medida	Meta	% avance 3er. trimestre	Ejercido
Fiscalía Estatal	Fortalecimiento del Sistema Legal Aplicable a la Fiscalía Estatal	Procedimientos internos resueltos de responsabilidad patrimonial del estado	Total de peticiones de responsabilidad patrimonial del estado	Este indicador mide la integración y seguimiento del expediente de responsabilidad patrimonial del estado hasta su conclusión.	Semestral	Expediente	10	200%	2,343,546
Fiscalía Estatal	Fortalecimiento del Sistema Legal Aplicable a la Fiscalía Estatal	Terminación de la averiguación previa autorizada al archivo del sistema tradicional	Número de averiguaciones previas autorizadas al archivo	Este indicador contribuye a la liquidación del sistema inquisitivo a partir de la autorización al archivo de las averiguaciones previas en que éste resulte procedente	Semestral	Averiguación previa	12000	141%	1,794,216
Fiscalía Estatal	Fortalecimiento Institucional de la Fiscalía Estatal	Capacitación otorgada al personal en programas de formación inicial y continua	Total de personas capacitadas	Este indicador mide la capacitación al personal operativo en programas de formación inicial y formación continua, lo cual, es menester del instituto de formación profesional otorgaría	Trimestral	Capacitación	340	49%	19,372,244
Fiscalía Estatal	Fortalecimiento Institucional de la Fiscalía Estatal	Personal Administrativo capacitado de forma integral	Porcentaje la debida administración de los recursos	Este indicador recopila las metas de las actividades realizadas contra el total de las metas activiades objetivo, que porcentaje corresponde a su cumplimiento trimestral.	Trimestral	Porcentaje	263	100%	70,755,743

Cifras cierre septiembre preliminares a la Cuenta Pública

Nombre UR	Programa	Componente	Indicador	Descripción de indicador	Frecuencia medición	Unidad medida	Meta	% avance 3er. trimestre	Ejercido
Fiscalía Estatal	Fortalecimiento Institucional de la Fiscalía Estatal	Servicio integral administrado y optimizado en los bienes muebles e inmuebles de la institución	Total de servicios integrales de Mantenimiento	Este indicador coadyuva a fortalecer el sistema de procuración de justicia, mediante la administración de los recursos materiales dotados a esta institución	Semestral	Servicio	40	93%	111,022,353
Fiscalía Estatal	Fortalecimiento Institucional de la Fiscalía Estatal	solicitudes atendidas mediante fondo revolvente y aplicación de arqueo	Porcentaje de solicitudes reembolso ante la Secretaría de la Hacienda Pública	Este indicador mide los trámites ante la Secretaría de la Hacienda Pública para la solicitud de reembolso de fondo revolvente y arqueo mensual de dicho fondo	Semestral	Servicio	50	100%	17,391,016
Fiscalía Estatal	Fortalecimiento Institucional de la Fiscalía Estatal	Tecnología de información desarrollada e implementada para el óptimo funcionamiento de la institución	Total de sistemas mejorados o desarrollados	Este indicador mejora la operación de los sistemas instalados o la programación de nuevos sistemas	Semestral	Servicio	6	100%	9,127,469
Fiscalía Estatal	Fortalecimiento para la Procuración de Justicia, Humanitaria, Prompta, Expedita con Estricto Apego a la Ley	Atención y calidad garantizada de nuestros servicios.	Total de invitaciones a las partes a resolver la controversia que surja con motivo de la comisión de un delito por medio del acuerdo reparatorio	Consiste en la comunicación al ciudadanía respecto a su derecho a ser restituído en sus derechos, a que se garantice la reparación del daño por la comisión del delito los Mecanismos Alternos de Solución de Conflictos	Trimestral	Invitación	0	288%	151,034,929

Nombre UR	Programa	Componente	Indicador	Descripción de indicador	Frecuencia medición	Unidad medida	Meta	% avance 3er. trimestre	Ejercido
Fiscalía Estatal	Fortalecimiento para la Procuración de Justicia, Humanitaria, Prompta, Expedita con Estricto Apego a la Ley	Servidores Públicos Comprometidos con la Sociedad a Través de las Agencias Itinerantes	Total de salidas de las Agencias Itinerantes	La institución brinda al ciudadano el acceso a la justicia a través de las Agencias Itinerantes para recibir sus denuncias y quejas	Trimestral	Salida	87	102%	184,711
Fiscalía Estatal	Investigación de Delitos Cometidos por Servidores Públicos	Denuncias Resueltas en Contra de los Servidores Públicos y Elementos Operativos por la Probable Comisión de un Delito (Averiguaciones Previas)	Total de averiguaciones previas resueltas	Este indicador mide las denuncias resueltas en contra de los servidores público y elementos operativos por la probable comisión de un delito	Mensual	Visita	47	128%	981,830
Fiscalía Estatal	Investigación de Delitos Cometidos por Servidores Públicos	Denuncias Resueltas en Contra de los Servidores Públicos y Elementos Operativos por la Probable Comisión de un Delito (Carpetas de Investigación)	Total de carpetas de investigación resueltas	Este indicador mide las denuncias resueltas en contra de los Servidores Público y Elementos Operativos por la probable comisión de un delito	Mensual	Carpeta de Investigación	677	101%	11,764,856
Fiscalía Estatal	Investigación de Delitos Cometidos por Servidores Públicos	Visitas de Inspección Realizadas a las Agencias del Ministerio Público del Interior del Estado.	Total de visitas de inspección al interior del estado	Este indicador mide el total de las visitas de inspección y supervisión, a las Agencias del Ministerio Público Adscritas a la Fiscalía Regional de la Fiscalía Estatal	Mensual	Visita	17	94%	-

Nombre UR	Programa	Componente	Indicador	Descripción de indicador	Frecuencia medición	Unidad medida	Meta	% avance 3er. trimestre	Ejercido
Fiscalía Estatal	Investigación de Delitos Cometidos por Servidores Públicos	Visitas de Inspección y Supervisión Realizadas a las Agencias del Ministerio Público de la Fiscalía General	Total de visitas de supervisión	Este indicador mide las visitas de inspección y supervisión, a las agencias del ministerio público de la Fiscalía Estatal	Mensual	Visita	65	111%	7,699
Fiscalía Estatal	Investigación y Control Patrimonial en Extensión de Dominio	Análisis de los Expedientes Administrativos de Extensión de Dominio	Número de expedientes para análisis	Este indicador mide el número de estudios y determinación para el ejercicio de la acción de extinción de dominio	Semestral	Expediente	25	64%	2,279
Fiscalía Estatal	Investigación y Control Patrimonial en Extensión de Dominio	Demandas en Proceso de Extinción de Dominio	Número de procesos de extinción de dominio	Este indicador mide el número de demandas interpuestas ante el Juez Especializado en Extensión de Dominio	Semestral	Demanda	4	200%	3,053,867
Fiscalía Estatal	Investigación y Persecución de Delitos Contra Mujeres, Niños y Adolescentes.	Carpetas de investigación de Ciudad Niñez judicializadas ante un juez de control	Total de carpetas de Investigación Judicializadas	Carpetas de Investigación integradas y con datos de prueba enviadas ante el Juez de Control para su judicialización	Mensual	Carpeta de Investigación	216	100%	-
Fiscalía Estatal	Investigación y Persecución de Delitos Contra Mujeres, Niños y Adolescentes.	Carpetas de investigación de delitos contra las mujeres judicializadas ante un juez de control	Total de carpetas de Investigación de delitos contra las mujeres judicializadas	Judicialización de las carpetas de investigación, ante un juez de control	Mensual	Carpeta de Investigación	0	236%	-
Fiscalía Estatal	Investigación y Persecución de Delitos Contra Mujeres, Niños y Adolescentes.	Carpetas de Investigación Judicializables por el delito de feminicidio	Total de carpetas de investigación judicializadas por el delito de feminicidio y/o muerte violenta de mujer	Judicialización de las Carpetas de Investigación por el delito de, ante un Juez de Control	Mensual	Carpeta de Investigación	23	74%	2,806,387

Nombre UR	Programa	Componente	Indicador	Descripción de indicador	Frecuencia medición	Unidad medida	Meta	% avance 3er. trimestre	Ejercido
Fiscalía Estatal	Investigación y Persecución de Delitos Contra Mujeres, Niños y Adolescentes.	Carpetas de investigación judicializadas ante un juez de control por delitos cometidos por adolescentes	Total de carpetas de investigación judicializadas ante el juez de control especializado en adolescentes	Judicialización de las Carpetas de Investigación, ante un Juez de Control Especializado en Adolescentes	Mensual	Carpeta de Investigación	0	133%	-
Fiscalía Estatal	Investigación y Persecución de Delitos Contra Mujeres, Niños y Adolescentes.	Carpetas de investigación judicializadas por el delito de trata de personas	Total de carpetas de Investigación judicializadas por el delito de trata de personas.	Carpetas de Investigación judicializadas por el delito de Trata de Personas con datos de prueba ante un juez de control	Semestral	Carpeta de Investigación	0	100%	6,266,088
Fiscalía Estatal	Investigación y Persecución de Delitos Contra Mujeres, Niños y Adolescentes.	Condiciones a niñas, niños y adolescentes víctimas de delitos con protección garantizada	Total de medidas de protección a niñas, niños y adolescentes	Consiste en dictar medidas de protección en favor de las niñas, niños y adolescentes víctimas de una "delito."	Mensual	Medida	1113	128%	-
Fiscalía Estatal	Investigación y Persecución de Delitos Contra Mujeres, Niños y Adolescentes.	Denuncias recabadas a través de la Unidad de Atención Temprana Contra las Mujeres	B3 (955)_ Total de denuncias presentadas en atención temprana	Se recibe la noticia criminal por parte del ciudadano en donde toma conocimiento el Agente del Ministerio Público	Mensual	Carpeta de Investigación	11200	93%	40,008,296
Fiscalía Estatal	Investigación y Persecución de Delitos Contra Mujeres, Niños y Adolescentes.	Indagatorias integradas por el ministerio público del sistema tradicional resueltas	Total de Averiguaciones Previas Determinadas	Integración de los asuntos del Sistema Tradicional	Mensual	Averiguación previa	751	97%	-
Fiscalía Estatal	Investigación y Persecución de Delitos Contra Mujeres, Niños y Adolescentes.	Mando y conducción del ministerio público al primer responsable de las víctimas atendidas en delitos contra las mujeres	Total de Carpetas de Investigación con mando y conducción	La debida atención inmediata, en el lugar de los hechos, a los ofendidos o víctimas del delito, haciendo valer en el acto sus derechos y garantías dando inicio a la Carpeta de Investigación.	Mensual	Carpeta de Investigación	10315	58%	-

Nombre UR	Programa	Componente	Indicador	Descripción de indicador	Frecuencia medición	Unidad medida	Meta	% avance 3er. trimestre	Ejercido
Fiscalía Estatal	Investigación y Persecución de Delitos Contra Mujeres, Niños y Adolescentes.	Mando y conducción del ministerio público al primer responsable de las víctimas de adolescentes atendidas	Total de Carpetas de Investigación con mando y conducción	La debida atención inmediata, en el lugar de los hechos, a los ofendidos o víctimas del delito, haciendo valer en el acto sus derechos y garantías dando inicio a la Carpeta de Investigación.	Mensual	Carpeta de Investigación	158	100%	-
Fiscalía Estatal	Investigación y Persecución de Delitos Contra Mujeres, Niños y Adolescentes.	Mando y conducción del ministerio público otorgado al primer responsable por el delito de trata de personas	Total de Carpetas de Investigación con mando y conducción	La debida atención inmediata, en el lugar de los hechos, a los ofendidos o víctimas del delito, haciendo valer en el acto sus derechos y garantías dando inicio a la Carpeta de Investigación.	Semestral	Carpeta de Investigación	2	0%	113,624
Fiscalía Estatal	Investigación y Persecución de Delitos Contra Mujeres, Niños y Adolescentes.	Mando y conducción realizados del ministerio público de Ciudad Niñez al primer responsable, de las víctimas atendidas	Total de Carpetas de Investigación con mando y conducción	Proporcionar la debida atención inmediata, en el lugar de los hechos a los ofendidos o víctimas de un delito, haciendo valer en el acto sus derechos y garantías dando inicio a la Carpeta de Investigación."	Mensual	Carpeta de Investigación	309	68%	32,654
Fiscalía Estatal	Investigación y Persecución de Delitos Contra Mujeres, Niños y Adolescentes.	Medidas de protección otorgadas a las víctimas de violencia contra las mujeres	Total de medidas de protección a mujeres	Consiste en dictar medidas de protección en favor de las mujeres por cuestión de Genero	Mensual	Medida de protección	11200	93%	9,802
Fiscalía Estatal	Investigación y Persecución de Delitos Contra Mujeres, Niños y Adolescentes.	Medidas de protección otorgadas en favor de las víctimas indirectas y/o testigos	Total de medidas de protección otorgadas en favor de las víctimas	Consiste en dictar medidas de protección en favor de las víctimas	Mensual	Medida de protección	0	143%	-

Nombre UR	Programa	Componente	Indicador	Descripción de indicador	Frecuencia medición	Unidad medida	Meta	% avance 3er. trimestre	Ejercido
Fiscalía Estatal	Investigación y Persecución de Delitos Contra Mujeres, Niños y Adolescentes.	Medidas de protección otorgadas en favor de las víctimas indirectas y/o testigos en feminicidio	Total de medidas de protección otorgadas en favor de las víctimas indirectas y/o testigos	Consiste en dictar medidas de protección en favor de las víctimas indirectas y/o testigos	Mensual	Carpeta de Investigación	15	87%	632,740
Fiscalía Estatal	Investigación y Persecución de Delitos Contra Mujeres, Niños y Adolescentes.	Medidas de protección otorgadas en favor de las víctimas por delitos cometidos por adolescentes	Total de medidas de protección otorgadas en favor de las víctimas	Consiste en dictar medidas de protección en favor de las víctimas	Mensual	Medida de protección	0	158%	50,000
Fiscalía Estatal	Investigaciones de Índice Patrimonial para la Procuración de Justicia de la Ciudadanía	Capacitación especializada impartida al personal de la unidad de inteligencia financiera para el análisis de datos y delitos financieros	Total de los cursos de capacitación en análisis y delitos financieros	Consiste en la impartición de cursos especializados en materia de análisis de datos y delitos financieros al personal de la Dirección de Delitos Patrimoniales y Financieros para evitar la impunidad y combatir la corrupción.	Semestral	Capacitación	1	100%	-
Fiscalía Estatal	Investigaciones de Índice Patrimonial para la Procuración de Justicia de la Ciudadanía	Carpetas de Investigación de patrimoniales judicializadas ante un juez de control	Total de carpetas de Investigación Judicializadas	Judicialización de las Carpetas de Investigación, ante un Juez de Control	Mensual	Carpeta de Investigación	0	132%	4,423,375
Fiscalía Estatal	Investigaciones de Índice Patrimonial para la Procuración de Justicia de la Ciudadanía	Exhortos y colaboraciones patrimoniales cumplimentados	Total de colaboraciones y exhortos recibidos y cumplimentados	La debida atención inmediata, en el lugar de los hechos, a los ofendidos o víctimas del delito, haciendo valer en el acto sus derechos y garantías dando inicio a la Carpeta de Investigación.	Mensual	Colaboración	315	89%	-

Nombre UR	Programa	Componente	Indicador	Descripción de indicador	Frecuencia medición	Unidad medida	Meta	% avance 3er. trimestre	Ejercido
Fiscalía Estatal	Investigaciones de Índice Patrimonial para la Procuración de Justicia de la Ciudadanía	Indagatorias integradas por el ministerio público de patrimoniales del sistema tradicional resueltas	Total de Averiguaciones Previas Determinadas	Integración de los asuntos del Sistema Tradicional	Mensual	Averiguación previa	0	163%	22,031,763
Fiscalía Estatal	Investigaciones de Índice Patrimonial para la Procuración de Justicia de la Ciudadanía	Información financiera generada, recabada y analizada con recursos de procedencia ilícita	Porcentaje de análisis de información financiera con recursos de procedencia ilícita	Consiste en analizar y disseminar la información económica patrimonial para prevenir y generar denuncias contra la corrupción	Semestral	Porcentaje	40	0%	4,706,045
Fiscalía Estatal	Justicia Restaurativa en favor de la Víctima	Capacitación especializada en mecanismos alternativos	Total de facilitadores certificados	Este indicador garantiza el cumplimiento de las bases para el funcionamiento de los mecanismos alternativos de solución de controversias	Anual	Certificado	0	0%	231,250
Fiscalía Estatal	Justicia Restaurativa en favor de la Víctima	Difusión en métodos alternos y solución de conflictos	Total de campañas concluidas	Este indicador garantiza el cumplimiento de las bases para el funcionamiento de los mecanismos alternativos de solución de controversias	Mensual	Programa	9	0%	227,763

Nombre UR	Programa	Componente	Indicador	Descripción de indicador	Frecuencia medición	Unidad medida	Meta	% avance 3er. trimestre	Ejercido
Fiscalía Estatal	Justicia Restaurativa en favor de la Víctima	Mecanismos Alternativos en el Interior del Estado	Total de procesos resueltos en al interior del estado	Este indicador garantiza en todo momento la reparación del daño, mediante el dialogo entre las partes que surjan de una controversia en un hecho ilícito. Basados en la oralidad, la economía procesal y la confidencialidad	Mensual	Expediente	11800	63%	231,250
Fiscalía Estatal	Justicia Restaurativa en favor de la Víctima	Mecanismos Alternativos en Zona Metropolitana	Total de procesos resueltos en zona metropolitana	Este indicador garantiza en todo momento la reparación del daño, mediante el dialogo entre las partes que surjan de una controversia en un hecho ilícito. Basados en la oralidad, la economía procesal y la confidencialidad	Mensual	Expediente	18000	78%	22,925,270
Fiscalía Estatal	Procedimientos de responsabilidad des de los servidores públicos	Procedimientos concluidos con separación del cargo.	Número de procedimientos por separación del cargo	Este indicador mide el número de procesos de la separación del cargo de los elementos operativos por los diversos supuestos por el incumplimiento a la Ley de Seguridad Pública del Estado de Jalisco	Mensual	Procedimiento	18	94%	16,952,865

Nombre UR	Programa	Componente	Indicador	Descripción de indicador	Frecuencia medición	Unidad medida	Meta	% avance 3er. trimestre	Ejercicio
Fiscalía Estatal	Procedimientos de responsabilidades de los servidores públicos	Procedimientos resueltos en materia de responsabilidad administrativa.	Porcentaje de procedimientos de responsabilidad administrativa resueltos	Este indicador coadyuva a garantizar la aplicación de la Justicia mediante la investigación de las probables responsabilidades administrativas de los elementos operativos y/o servidores públicos	Mensual	Procedimiento	265	94%	6,447,597
Fiscalía Estatal	Procedimientos de responsabilidades de los servidores públicos	Procesos administrativos verificados y apegados a la normatividad aplicable.	Total de auditorías realizadas	Este indicador verifica que los procesos administrativos que se realizan en las diferentes áreas de la Fiscalía General, sean apegados a la normatividad vigente aplicable	Mensual	Auditoría	4	200%	2,310,216
Fiscalía Estatal	Procedimientos de responsabilidades de los servidores públicos	Procesos de Entrega Recepción verificados y apegados a la normatividad aplicable	Porcentaje total de atención a entregas-recepción	Este indicador supervisa y coordina que el acto de entrega-recepción sea transparente y apegado a la normatividad aplicable.	Mensual	Acta	74,98	24%	251,618
Fiscalía Estatal	Procuración de Justicia Pronta y Expedita	Asuntos atendidos del C. Gobernador mediante el Sistema ASER.	Total de asuntos recibidos mediante el sistema HACER	Asuntos del C. Gobernador Recibidos mediante el Sistema HACER, para solventar las peticiones que los ciudadanos le hacen llegar al Despacho del Gobernados	Mensual	Asunto	12	58%	95,583

Nombre UR	Programa	Componente	Indicador	Descripción de indicador	Frecuencia medición	Unidad medida	Meta	% avance 3er. trimestre	Ejercido
Fiscalía Estatal	Procuración de Justicia Pronta y Expedita	Ciudadanos atendidos que acuden al Despacho del Fiscal Ejecutivo	Total de ciudadanos y funcionarios atendidos por el Fiscal Ejecutivo en Investigación Criminal	Ciudadanos y Funcionarios atendidos directamente por el Fiscal Ejecutivo en Investigación Criminal, resolviendo sus peticiones de forma inmediata.	Mensual	Solicitud	48	71%	445,641
Fiscalía Estatal	Procuración de Justicia Pronta y Expedita	Peticiones escritas de autoridades y ciudadanos atendidas.	Total de peticiones atendidas por escrito	Las peticiones atendidas por escrito de los Ciudadanos y Autoridades, que ingresan al Despacho de la Fiscalía Ejecutivo en Investigación Criminal, son atendidas con eficiencia y veracidad, para dar solución a su petición	Mensual	Petición	2552	112%	21,456,655
Fiscalía Estatal	Productos con Información de Inteligencia Elaborados	Análisis de Información para la Mejor Investigación Entregados	Total de análisis de investigación elaborados	Este indicador mide el análisis de información delictiva con los criterios solicitados por las diversas instancias de gobierno (Federal, Estatal y Municipal) para contribuir en los procesos de investigación.	Mensual	Análisis	18	100%	472,796
Fiscalía Estatal	Productos con Información de Inteligencia Elaborados	Fichas Entregadas Para la Identificación e Investigación	Total de fichas de identificación	Este indicador mide el total de fichas de identificación e investigación dirigidas a las agencias del ministerio público, policía investigadora y autoridades judiciales	Mensual	Ficha	2925	100%	-

Cifras cierre septiembre preliminares a la Cuenta Pública

Nombre UR	Programa	Componente	Indicador	Descripción de indicador	Frecuencia medición	Unidad medida	Meta	% avance 3er. trimestre	Ejercido
Fiscalía Estatal	Productos con Información de Inteligencia Elaborados	Información Entregada en Materia de Delitos Tecnológicos	Total de requerimientos de información respondidos.	Este indicador representa las colaboraciones generadas por parte de las diversas áreas de Fiscalía Estatal que solicitan el apoyo para la integración de información vinculada a delitos que tienen relación con el uso de las tecnologías de información, mediante una Carpeta de Investigación o Averiguación Previa.	Mensual	Requerimiento	892	99%	889,579
Fiscalía Estatal	Productos con Información de Inteligencia Elaborados	Productos de Información Estadística, Geográfica y de Evaluación en Materia de Seguridad Entregados	Total de productos estadísticos entregados	Este indicador mide la problemática en materia de seguridad pública, de acuerdo al comportamiento de los diferentes delitos (alto impacto y bajo impacto), así como el resultado de la aplicación de estrategias para su disminución.	Mensual	Producto	1047	135%	1,367,957
Fiscalía Estatal	Productos con Información de Inteligencia Elaborados	Productos Entregados de Análisis de Riesgos, Amenazas y Vulnerabilidades	Total de productos criminológicos elaborados	Este indicador informa sobre los factores que influyen en la comisión de conductas criminales	Mensual	Producto	17	124%	965,703
Fiscalía Estatal	Productos con Información de Inteligencia Elaborados	Productos Entregados de Prevención del Delito	Total de productos y capacitaciones entregados	Este indicador mide problemática de prevención del delito	Mensual	Producto	18	100%	637,787

Nombre UR	Programa	Componente	Indicador	Descripción de indicador	Frecuencia medición	Unidad medida	Meta	% avance 3er. trimestre	Ejercido
Fiscalía Estatal	Productos con Información de Inteligencia Elaborados	Productos Entregados en Materia Legislativa	Total de productos legislativos elaborados	Este indicador Informa y propone reformas a leyes y/o reglamentos en materia de procuración y administración de justicia	Bimestral	Producto	14	100%	3888
Fiscalía Estatal	Representación Jurídica en la Seguridad Pública y la Procuración de Justicia	Control de correspondencia de la Oficina del Fiscal Estatal verificada, para su recepción, análisis y tratamiento, que requiere firma del Titular de la Dependencia	Porcentaje de oficinas revisados	Este indicador mide el total de oficinas conocidos por el Fiscal Estatal	Mensual	Oficio	74.98	100%	1,325,226
Fiscalía Estatal	Representación Jurídica en la Seguridad Pública y la Procuración de Justicia	Control de la certificación de los exámenes de control de confianza de la Institución evaluados, que contribuya a garantizar su confiabilidad y profesionalismo en el desempeño de sus labores	Total de exámenes de control y confianza aplicados	Este indicador mide el total de los elementos operativos agendados que son sujetos a evaluación de control y confianza	Semestral	Evaluación	300	100%	552,141
Fiscalía Estatal	Representación Jurídica en la Seguridad Pública y la Procuración de Justicia	Peticiones de audiencia ciudadana a la Oficina del Fiscal Estatal planteadas, relativo a los asuntos que se ventilan en las diferentes Agencias del Ministerio Público	Número de solicitudes de atención ciudadana para el Fiscal Estatal atendidos	Este indicador mide las peticiones de los ciudadanos y funcionarios que hacen directamente al Fiscal Estatal	Mensual	Solicitud	450	104%	697,391

Nombre UR	Programa	Componente	Indicador	Descripción de indicador	Frecuencia medición	Unidad medida	Meta	% avance 3er. trimestre	Ejercido
Fiscalía Estatal	Representación Jurídica en la Seguridad Pública y la Procuración de Justicia	Planteamientos o solicitudes realizadas al C. Gobernador por particulares que remite mediante el sistema de Atención Ciudadana ASER	Número de asuntos del C. Gobernador recibidos mediante el sistema ASER 520	Este indicador mide los asuntos del C. Gobernador Recibidos mediante el Sistema ASER, para solventar las peticiones que los ciudadanos le hacen llegar al Despacho del Gobernador	Mensual	Asunto	90	52%	23,635,885
Fiscalía Estatal	Representación Jurídica en la Seguridad Pública y la Procuración de Justicia	Programas operativos de salvaguarda, planeados, ejecutados y evaluados, tendientes a evitar situaciones de riesgo	Número de órdenes de planeación en operativo de seguridad	Este indicador evalúa la forma en que se realiza la planeación de estrategias y medidas necesarias para evitar cualquier situación que comprometa la seguridad del estado	Mensual	Servicio	274	100%	38,767
Fiscalía Estatal	Representación Jurídica en la Seguridad Pública y la Procuración de Justicia	Puntos de acuerdo tomados con autoridades que ejecutados, encaminan a la mejora en el desempeño de los servicios que brinda la Institución	Número de acuerdos firmados	Este indicador mide los acuerdos tomados con autoridades de los tres niveles de Gobierno.	Mensual	Acuerdo	15	100%	7,981,498
Fiscalía Estatal	Representación Jurídica en la Seguridad Pública y la Procuración de Justicia	Trámite de la correspondencia oficial dirigida al Fiscal Estatal recepcionada, que se analiza y deriva a las áreas competentes para su debido tratamiento	Número de trámites de asuntos atendidos	Este indicador mide los trámites de asuntos atendidos corresponde a las solicitudes y peticiones que los ciudadanos y autoridades presentan al Fiscal Estatal, para su trámite correspondiente	Mensual	Trámite	13500	101%	28,681,122

Nombre UR	Programa	Componente	Indicador	Descripción de indicador	Frecuencia medición	Unidad medida	Meta	% avance 3er. trimestre	Ejercido
Instituto Jalisciense de Ciencias Forenses	Ciencia Aplicada a la Dictaminación para la Procuración de Justicia	Dictámenes Periciales elaborados en las dependencias gubernamentales	Total de dictámenes periciales e informes emitidos.	El sistema proporciona la información de los dictámenes elaborados.	Trimestral	Dictamen	93000	100%	185,729,943
Secretaría del Trabajo y Previsión Social	Procuración de Justicia Laboral y Conciliación Laboral Administrativa en el Estado	Asesorías brindadas en materia laboral para procurar justicia en el Estado.	Total de asesorías brindadas en materia laboral	Este indicador mide el total de asesorías brindadas en materia laboral para procurar justicia en el Estado.	Mensual	Asesoría	28967	144%	1,775,079
Secretaría del Trabajo y Previsión Social	Procuración de Justicia Laboral y Conciliación Laboral Administrativa en el Estado	Atención médica en materia laboral otorgada.	Total atenciones médicas en materia riesgos de trabajos otorgadas	Este indicador mide el total de atención médica en materia laboral otorgada.	Mensual	Cita	18	39%	39,987
Secretaría del Trabajo y Previsión Social	Procuración de Justicia Laboral y Conciliación Laboral Administrativa en el Estado	Citas conciliatorias brindadas en materia laboral como método de prevención y resolución de conflictos laborales	Total de citas conciliatorias de carácter administrativas otorgadas	Este indicador mide el total de citas conciliatorias brindadas en materia laboral como método de prevención y resolución de conflictos laborales	Mensual	Cita	14300	131%	1,521,700
Secretaría del Trabajo y Previsión Social	Procuración de Justicia Laboral y Conciliación Laboral Administrativa en el Estado	Convenios elaborados y firmados para la terminación de la relación laboral a través del mutuo acuerdo.	Total de conciliaciones administrativas logradas	Este indicador mide el total de convenios elaborados y firmados para la terminación de la relación laboral a través del mutuo acuerdo.	Mensual	Convenio	6500	117%	4,676,930
Secretaría del Trabajo y Previsión Social	Procuración de Justicia Laboral y Conciliación Laboral Administrativa en el Estado	Representación Legal otorgada a personas en conflicto laboral.	Total de representaciones jurídicas otorgadas en materia laboral a trabajadores	Este indicador mide el total de la representación Legal otorgada a personas en conflicto laboral.	Mensual	Demanda	109002	105%	7,565,076

Cifras cierre septiembre preliminares a la Cuenta Pública

Nombre UR	Programa	Componente	Indicador	Descripción de indicador	Frecuencia medición	Unidad medida	Meta	% avance 3er. trimestre	Ejercido
Secretaría del Trabajo y Previsión Social	Procuración de Justicia Laboral y Conciliación Laboral Administrativa en el Estado	Servicios médicos en materia laboral, brindados a la ciudadanía.	Total de consultas y valoraciones médicas atendidas en materia laboral.	Este indicador mide el total de servicios médicos en materia laboral, brindados a la ciudadanía.	Mensual	Asesoría	515	166%	-

Eje: Seguridad, justicia y estado de derecho Impartición de justicia

Cifras cierre septiembre preliminares a la Cuenta Pública

Nombre UR	Programa	Componente	Indicador	Descripción de indicador	Frecuencia medición	Unidad medida	Meta	% avance 3er. trimestre	Ejercido
Coordinación General Estratégica de Seguridad	Consolidación del Nuevo Sistema de Justicia Penal para el Estado de Jalisco	Infraestructura y equipamiento funcional de los Juzgados de Control y Oralidad realizado para la consolidación del Sistema de Justicia Penal	Total de edificios que albergan juzgados de control y juicio oral funcionando adecuadamente	Edificios que alberga salas de juicios orales que funcionan adecuadamente a partir de la intervención del Consejo de Coordinación para la Implementación del Nuevo Sistema de Justicia Penal.	Bimestral	Edificio	8	75%	2,475,726
Coordinación General Estratégica de Seguridad	Consolidación del Nuevo Sistema de Justicia Penal para el Estado de Jalisco	Operación funcional estandarizada de las instituciones que intervienen en la consolidación del Nuevo Sistema de Justicia Penal	Total de salas de juicios orales que están fortalecidas para el cumplimiento de las funciones del sistema penal	Resultados de las gestiones con las que se fortalece a las salas de juicios orales.	Bimestral	Acción	8	75%	1,130,919
Fideicomiso para la operación del Sistema de Justicia Penal	Seguimiento, evaluación y consolidación del nuevo sistema de justicia penal (juicios orales)	Apoyo brindado para la operación de las instituciones operadoras del Nuevo Sistema de Justicia Penal.	Total de convenios, proyectos, capacitaciones y adquisiciones para los operadores del Sistema de Justicia Penal	Suma los convenios con las instituciones, los proyectos aprobados por el Consejo de Coordinación para la Implementación del Nuevo Sistema de Justicia Penal y los proyectos de innovación de las tecnologías y software para las instituciones.	Semestral	Convenio	10	100%	8,800,000
Secretaría del Trabajo y Previsión Social	Impartición de Justicia Laboral en el Estado	Convenios y renuncias ratificados fuera de juicio	Total de convenios y renuncias fuera de juicio	Este indicador mide el total de convenios y renuncias ratificadas fuera de juicio.	Trimestral	Documento	33150	121%	17,479,862
Secretaría del Trabajo y Previsión Social	Impartición de Justicia Laboral en el Estado	Huelgas solucionadas en el Estado.	Total de soluciones de huelga en el Estado	Este indicador mide el total de huelgas solucionadas en el Estado.	Trimestral	Documento	1550	131%	2,413,242

Nombre UR	Programa	Componente	Indicador	Descripción de indicador	Frecuencia medición	Unidad medida	Meta	% avance 3er. trimestre	Ejercido
Secretaría del Trabajo y Previsión Social	Impartición de Justicia Laboral en el Estado	Juicios laborales resueltos vía jurisdiccional y/o conciliatoria.	Total de juicios laborales individuales resueltos vía jurisdiccional y/o conciliatoria.	Este indicador mide el total de los Juicios laborales resueltos vía jurisdiccional y/o conciliatoria	Trimestral	Juicio	4150	115%	83,703,308
Tribunal de Arbitraje y Escalafón	Administración Transparente y eficiente del Tribunal de Arbitraje y Escalafón del Estado de Jalisco.	Recursos humanos y financieros eficientados y transparentados.	Total de eficiencia de los recursos Humanos y Financieros	Recursos humanos y financieros eficientados y transparentados	Semestral	Informe	1	100%	4,545,000
Tribunal de Arbitraje y Escalafón	Administración Transparente y eficiente del Tribunal de Arbitraje y Escalafón del Estado de Jalisco.	Solicitudes de información en materia de transparencia, presentadas por los ciudadanos atendidas.	Total de solicitudes de Transparencia resueltas	Solicitudes de información en materia de transparencia, presentadas por los ciudadanos atendidas	Mensual	Solicitud	186	99%	307,674
Tribunal de Arbitraje y Escalafón	Impartición de Justicia Laboral para Servidores Públicos y Entidades Municipios	Certeza jurídica otorgada a los convenios, renunciaciones fuera de juicio que garantiza el goce efectivo de los derechos humanos.	Total de Convenios, Renunciaciones y Ratificaciones Fuera de Juicio	Certeza jurídica otorgada a los convenios, renunciaciones y ratificaciones fuera de juicio, y por consecuencia se habrán impedido nuevos Juicios Laborales Burocráticos	Semestral	Convenio	1850	116%	1,240,759
Tribunal de Arbitraje y Escalafón	Impartición de Justicia Laboral para Servidores Públicos y Entidades Municipios	Demandas laborales resueltas que garantizan el goce efectivo de los derechos humanos.	Total de Atención a Demandas Laborales Burocráticas	Demandas laborales resueltas	Semestral	Demanda	600	94%	38,467,935
Tribunal de Arbitraje y Escalafón	Impartición de Justicia Laboral para Servidores Públicos y Entidades Municipios	Juicios colectivos sindicatos solicitados que garantizan el goce efectivo de los derechos humanos.	Total de Juicios Colectivos y Solicitudes de Nuevos Sindicatos	Juicios colectivos resueltos y nuevos sindicatos solicitados	Semestral	Demanda	15	100%	924,117

Eje: Seguridad, justicia y estado de derecho Reinserción social

Cifras cierre septiembre preliminares a la Cuenta Pública

Nombre UR	Programa	Componente	Indicador	Descripción de indicador	Frecuencia medición	Unidad medida	Meta	% avance 3er. trimestre	Ejercido
Industria Jalisciense de Rehabilitación Social	Capacitación y talleres en Centros de Readaptación Social del Estado de Jalisco	Espacios laborales de taller industria habilitados y equipados para enseñar un oficio.	Total de talleres para internos habilitados	Espacios laborales de taller industria habilitados y equipados para enseñar un oficio	Anual	Interno	0	0%	4,830,024
Secretaría de Seguridad	Atención Integral a Preliberados y Liberados	Atención otorgada a personas preliberadas y liberadas y sus familiares en servicios de psicología y medicina.	Total de servicios de psicología y medicina a personas preliberadas y liberadas proporcionados	Este indicador mostrará el total de las acciones de los programas de las instituciones públicas y privadas de las personas con beneficio de libertad que accedan a ellos	Trimestral	Servicio	43650	0%	17,738,160
Secretaría de Seguridad	Atención Integral a Preliberados y Liberados	Evaluaciones de riesgos procesales a imputados e investigados realizadas en el Estado.	Total de acciones de supervisión para evaluación de riesgo	Este indicador mostrará el número total de las solicitudes para la evaluación de riesgo de las partes imputadas	Trimestral	Evaluación	9741	175%	74,145
Secretaría de Seguridad	Atención Integral a Preliberados y Liberados	Servicios integrales dirigidos a personas preliberadas y liberadas, y sus familiares, otorgados.	Total de servicios técnicos postpenitenciarios a personas preliberadas y liberadas proporcionados	Este indicador mostrará el total de las acciones de los programas de las instituciones públicas y privadas de las personas con beneficio de libertad que accedan a ello	Trimestral	Servicio	13536	116%	7,094,853
Secretaría de Seguridad	Atención Integral a Preliberados y Liberados	Visitas de supervisión realizadas de medidas cautelares y situación de la suspensión condicional del proceso.	Total de acciones para información de partes en procedimiento penal	Este indicador mostrará el número de visitas realizadas al imputado para informar el estado del procedimiento penal	Trimestral	Vista	12852	122%	3,416,035

Cifras cierre septiembre preliminares a la Cuenta Pública

Nombre UR	Programa	Componente	Indicador	Descripción de indicador	Frecuencia medición	Unidad medida	Meta	% avance 3er. trimestre	Ejercido
Secretaría de Seguridad	Atención Integral a Preliberados y Liberados	Visitas de supervisión y seguimiento realizadas a personas preliberadas y liberadas.	Total de vistas para supervisión y seguimiento	Este indicador mostrará el total de las entrevistas y verificaciones físicas que se realizan para supervisar al liberado y preliberado	Trimestral	Supervisión	17577	65%	2,025,503
Secretaría de Seguridad	Atención Integral Para Adolescentes y Adultos Jóvenes en Conflicto con la Ley	Acciones técnico-penitenciarias realizadas dirigidas a adolescentes y adultos jóvenes en clasificación o intermamiento definitivo	Acciones Técnico-Penitenciarias realizadas, dirigidas a Adolescentes y Adultos Jóvenes en Clasificación o Intermamiento definitivo	Este indicador mostrará la cantidad de acciones técnicas implementadas de los programas de atención del Centro especializado dirigido a los adolescentes	Trimestral	Acción	94221	73%	46,757,063
Secretaría de Seguridad	Atención Integral Para Adolescentes y Adultos Jóvenes en Conflicto con la Ley	Adolescentes y adultos jóvenes en conflicto con la Ley sujetos a un procedimiento, diagnosticados.	Acciones Técnico-Penitenciarias realizadas, dirigidas a Adolescentes y Adultos Jóvenes en Clasificación o Intermamiento definitivo	Este indicador mostrará la cantidad de acciones técnicas implementadas de los programas de atención del Centro especializado dirigido a los adolescentes	Trimestral	Acción	94221	73%	51,628,580
Secretaría de Seguridad	Atención Integral Para Adolescentes y Adultos Jóvenes en Conflicto con la Ley	Atención otorgada a visitantes para el fortalecimiento de los vínculos externos de adolescentes y adultos jóvenes en clasificación o intermamiento	Atención otorgada a los visitantes para el fortalecimiento de los vínculos externos de Adolescentes, Adultos Jóvenes en Clasificación o Intermamiento	Este indicador mostrará la cantidad total de ingresos de diferentes tipo de visitantes externos que acuden al centro penitenciario de los adolescentes en conflicto con la ley con el fin de mantener los vínculos necesarios	Trimestral	Visita	3551	38%	63,536

Nombre UR	Programa	Componente	Indicador	Descripción de indicador	Frecuencia medición	Unidad medida	Meta	% avance 3er. trimestre	Ejercido
Secretaría de Seguridad	Atención Integral Para Adolescentes y Adultos Jóvenes en Conflicto con la Ley	Jóvenes recluidos cuentan con medidas de internamiento impuestas por el órgano jurisdiccional.	Total de supervisiones a las medidas de tratamiento	Este indicador mostrará el total de las supervisiones de las medidas establecidas para los jóvenes en conflicto con la ley	Trimestral	Supervisión	1755	62%	6,553,423
Secretaría de Seguridad	Atención Integral Para Adolescentes y Adultos Jóvenes en Conflicto con la Ley	Medidas cautelares supervisadas en seguimiento.	Total de supervisiones a las medidas cautelares	Este indicador mostrará el total de las supervisiones realizadas para revisar las medidas establecidas a los adolescentes en conflicto con la Ley	Trimestral	Supervisión	216	66%	51,979
Secretaría de Seguridad	Atención Integral Para Adolescentes y Adultos Jóvenes en Conflicto con la Ley	Medidas de tratamiento supervisadas en internamiento, externación en zona metropolitana y foránea.	Total de supervisiones a las medidas de tratamiento	Este indicador mostrará el total de las supervisiones de las medidas establecidas para los jóvenes en conflicto con la ley	Trimestral	Supervisión	1755	62%	1,131,142
Secretaría de Seguridad	Atención Integral Para Adolescentes y Adultos Jóvenes en Conflicto con la Ley	Planes individualizados de ejecución realizados de manera integral.	Total de actividades para el cumplimiento de los planes individualizados y programas en conflicto de ley	Este indicador mostrará la cantidad de actividades de los jóvenes en conflicto con la ley que son organizadas para cada adolescente	Trimestral	Plan y programa	2048	36%	130,512
Secretaría de Seguridad	Atención Integral Para Adolescentes y Adultos Jóvenes en Conflicto con la Ley	Visitas domiciliarias / Investigación de campo realizadas a adolescentes y adultos jóvenes en conflicto con la Ley.	Total de visitas domiciliarias para seguimiento de medidas establecidas	Este indicador mostrará la cantidad de visitas domiciliarias realizadas con el fin de verificar el seguimiento de las medidas establecidas por las autoridades competentes	Trimestral	Visita	939	46%	309,659

Nombre UR	Programa	Componente	Indicador	Descripción de indicador	Frecuencia medición	Unidad medida	Meta	% avance 3er. trimestre	Ejercido
Secretaría de Seguridad	Atención Integral Para Adolescentes y Adultos Jóvenes en Conflicto con la Ley	Visitas domiciliarias / Investigación de campo realizadas a víctimas u ofendidos.	Total de visitas domiciliarias realizadas para la supervisión de medidas cautelares y suspensión condicional del proceso	Este indicador mostrará el total de visitas familiares realizadas a las víctimas para hacerles de su conocimiento si es sujeto a algún beneficio de libertad	Trimestral	Visita	398	34%	373,950
Secretaría de Seguridad	Centros con Capacidad Media y CEINJURES	Acciones técnico-penitenciario realizadas para la atención de personas internas en Centros de Baja Capacidad.	Total de acciones técnico penitenciarias implementadas	Este indicador mostrará la cantidad de acciones implementadas para el cumplimiento de los Ejes de Reinserción Social en los centros de baja capacidad	Mensual	Acción	153,351	70%	386,640
Secretaría de Seguridad	Centros con Capacidad Media y CEINJURES	Acciones técnico-penitenciario realizadas para la atención de personas internas en Centros de Capacidad media.	Total de acciones implementadas para la Reinserción Social	Este indicador mostrará la cantidad de acciones implementadas para el cumplimiento de los Ejes de Reinserción Social	Mensual	Acción	41,3916	62%	52,219,774
Secretaría de Seguridad	Centros con Capacidad Media y CEINJURES	Atención integral a internos los centros regionales de justicia de: Lagos de Moreno, Tepatlán, Chapala, Tequila, Ameca y Autlán.	Total de acciones técnico penitenciarias implementadas	Este indicador mostrará la cantidad de acciones implementadas para el cumplimiento de los Ejes de Reinserción Social en los centros de baja capacidad	Mensual	Acción	153,351	70%	125,845,755
Secretaría de Seguridad	Centros con Capacidad Media y CEINJURES	Atención integral otorgada a internos en los reclusorios de: Ciudad Guzmán (Sur Sureste) y Puerto Vallarta (Costa Norte).	Total de acciones implementadas para la Reinserción Social	Este indicador mostrará la cantidad de acciones implementadas para el cumplimiento de los Ejes de Reinserción Social	Mensual	Servicio	43,650	62%	107,992,996

Nombre UR	Programa	Componente	Indicador	Descripción de indicador	Frecuencia medición	Unidad medida	Meta	% avance 3er. trimestre	Ejercido
Secretaría de Seguridad	Centros con Capacidad Media y CEINJURES	Atención otorgada a visitantes para fortalecer vínculos externos de las personas internas en Centros de Baja Capacidad.	Total de atención a visitantes en centros de baja capacidad	Este indicador mostrará la cantidad total de las acciones dirigidas a diferentes tipo de visitantes externos que acuden a los centros penitenciarios de baja capacidad con el fin de mantener los vínculos necesarios con las personas internas	Mensual	Visita	36689	37%	478,569
Secretaría de Seguridad	Centros con Capacidad Media y CEINJURES	Visitantes atendidos para fortalecer vínculos externos de las personas internas en Centros de Capacidad Media.	Total de visitantes de las personas internas atendidos	Este indicador mostrará la cantidad total de las acciones dirigidas a diferentes tipo de visitantes externos que acuden a los Centros penitenciarios de capacidad media con el fin de mantener los vínculos necesarios con las personas internas	Mensual	Visita	50490	48%	424,793
Secretaría de Seguridad	Centros Penitenciarios Mayores	Acciones fortalecidas para el Programa de Reinserción Social.	Total de actividades para el cumplimiento de Ejes de Reinserción	Este indicador mostrará todas las acciones que realizan en conjunto las áreas técnicas, tanto internas como externas, que hacen posible el cumplimiento de los Ejes de Reinserción Social	Mensual	Actividad	2000358	49%	250,379755

Cifras cierre septiembre preliminares a la Cuenta Pública

Nombre UR	Programa	Componente	Indicador	Descripción de indicador	Frecuencia medición	Unidad medida	Meta	% avance 3er. trimestre	Ejercido
Secretaría de Seguridad	Centros Penitenciarios Mayores	Acciones implementadas para salvaguardar las garantías y los derechos humanos de la población reclusa.	Total de acciones que garantiza la integridad de la persona	Este indicador mostrará todas las acciones que realizan en conjunto las áreas y centros, tanto internas como externas, para salvaguardar la integridad de las personas	Anual	Acción	0	0%	4,836,220
Secretaría de Seguridad	Centros Penitenciarios Mayores	Acciones técnico-penitenciario realizadas para la atención de las personas internas en Centros Mayores.	Total de actividades para el cumplimiento de Ejes de Reinserción	Este indicador mostrará todas las acciones que realizan en conjunto las áreas técnicas, tanto internas como externas, que hacen posible el cumplimiento de los Ejes de Reinserción Social	Mensual	Actividad	3025268	49%	3,920,422
Secretaría de Seguridad	Centros Penitenciarios Mayores	Atención otorgada a visitantes para la mejora de los servicios penitenciarios en Centros Mayores.	Total de acciones implementadas para la atención a visitantes	Este indicador mostrará la cantidad total de las acciones dirigidas a diferentes tipo de visitantes externos que acuden a los centros penitenciarios con el fin de mantener los vínculos necesarios con las personas internas	Mensual	Acción	209771	49%	167,666
Secretaría de Seguridad	Custodia y Vigilancia Penitenciaria	Seguridad en cárceles municipales fortalecida en diversos ámbitos.	Total de actividades para fortalecer la seguridad en cárceles municipales	Este indicador mostrará el número de cárceles municipales que cumplen con la capacitación a su personas, así como su actualización en datos técnicos y jurídicos	Trimestral	Actividad	79	0%	630,136

Nombre UR	Programa	Componente	Indicador	Descripción de indicador	Frecuencia medición	Unidad medida	Meta	% avance 3er. trimestre	Ejercido
Secretaría de Seguridad	Custodia y Vigilancia Penitenciaria	Seguridad en las audiencias brindada en los recintos judiciales.	Total de actividades para resguardar las audiencias recintos judiciales	Este indicador mostrará la cantidad total de acciones de seguridad y vigilancia de las personas procesadas y sentenciadas en los recintos judiciales	Trimestral	Acción	105000	79%	39,122
Secretaría de Seguridad	Custodia y Vigilancia Penitenciaria	Seguridad externa proporcionada al complejo penitenciario e interior del Estado.	Total de servicios implementados en la Seguridad	Este indicador mostrará la cantidad total de medidas de seguridad con el fin de preservar el orden exterior de los Centros penitenciarios	Trimestral	Servicio	120000	67%	67,419
Secretaría de Seguridad	Custodia y Vigilancia Penitenciaria	Seguridad Interna proporcionada en Centros Penitenciarios.	Total de acciones para preservación de orden en los Centros	Este indicador mostrará la cantidad total de instalaciones que tienen el objetivo de garantizar el orden y tranquilidad en el interior de los Centros	Trimestral	Acción	18675000	23%	440,817
Secretaría de Seguridad	Custodia y Vigilancia Penitenciaria	Seguridad interna y externa fortalecida del sistema penitenciario.	Total de acciones para preservación de orden en los Centros	Este indicador mostrará la cantidad total de instalaciones que tienen el objetivo de garantizar el orden y tranquilidad en el interior de los Centros	Trimestral	Acción	18675000	23%	1,804,168
Secretaría de Seguridad	Custodia y Vigilancia Penitenciaria	Seguridad y custodia brindada de imputados trasladados.	Total de servicios implementados en la Seguridad	Este indicador mostrará la cantidad total de medidas de seguridad con el fin de preservar el orden exterior de los Centros penitenciarios	Trimestral	Resolución	120000	43%	532,753
Secretaría de Seguridad	Custodia y Vigilancia Penitenciaria	Seguridad y custodia brindada de imputados trasladados.	Total de servicio de seguridad y custodia al imputado	Este indicador mostrará la cantidad total de servicios en traslados	Trimestral	Servicio	65250	72%	-

Nombre UR	Programa	Componente	Indicador	Descripción de indicador	Frecuencia medición	Unidad medida	Meta	% avance 3er. trimestre	Ejercido
Secretaría de Seguridad	Custodia y Vigilancia Penitenciaria	Seguridad y vigilancia permanente realizada en los juzgados de control y juicios orales.	Total de servicio de vigilancia a juzgados y juicios orales	Este indicador mostrará la cantidad total de servicios realizados para la recepción de imputados que se reciben del Ministerio Público	Trimestral	Servicio	251250	20%	182,623
Secretaría de Seguridad	Custodia y Vigilancia Penitenciaria	Traslados externos de personas internas realizados.	Total de persona privada de la libertad por Traslados	Este indicador mostrará la cantidad total de todos los traslados realizados a las personas procesadas y sentenciadas, abarcando recintos judiciales, unidades médicas y otros centros	Trimestral	Persona	4125	58%	803,137
Secretaría de Seguridad	Reinserción de los Adultos y Adolescentes a la Sociedad	Acciones técnico penitenciarias implementadas a la población de internos.	Total de programas de Reinserción Social implementados	Contribuir a la reinserción social de los adultos y adolescentes mediante la prestación de servicios integrales que atiendan la salud mental y física de los internos.	Trimestral	Programa	143650	35%	7,887,363
Secretaría de Seguridad	Reinserción de los Adultos y Adolescentes a la Sociedad	Centros Penitenciarios acreditados internacionalmente.	Total de Centros para acreditación y reacreditación internacional	Este indicador mostrará la cantidad de Centros que se encuentran certificados bajo estándares internacionales, con el fin de otorgar una mejor calidad de vida a las personas internas y condiciones de trabajo al personal del Centro	Anual	Centro penitenciario	0	0%	68,904,929

Nombre UR	Programa	Componente	Indicador	Descripción de indicador	Frecuencia medición	Unidad medida	Meta	% avance 3er. trimestre	Ejercido
Secretaría de Seguridad	Reinserción de los Adultos y Adolescentes a la Sociedad	Personal penitenciario capacitado en formación especializada e institucional.	Total de personal capacitado	Este indicador mostrará la cantidad de personal penitenciario que ha recibido capacitaciones con el fin de elevar la calidad del servicio que se ofrece, en cualquiera de las áreas para las que trabaje.	Trimestral	Persona Capacitada	1686	28%	805,149
Secretaría de Seguridad	Reinserción de los Adultos y Adolescentes a la Sociedad	Programas de Reinserción Social implementados para las personas internas.	Total de programas de Reinserción Social implementados	Contribuir a la reinserción social de los adultos y adolescentes mediante la prestación de servicios integrales que atiendan la salud mental y física de los internos.	Trimestral	Programa	11727569	79%	379230,037
Secretaría de Seguridad	Reinserción de los Adultos y Adolescentes a la Sociedad	Programas de Reinserción Social implementados para las personas internas.	Total de programas y actividades escolares implementados	Total de programas y actividades escolares implementados	Trimestral	Programa	722733	26%	-
Secretaría de Seguridad	Reinserción de los Adultos y Adolescentes a la Sociedad	Proyectos de innovación y mejora programados para la especialización de los servicios.	Total de centros habilitados y mejorados tecnológicamente	Este indicador mostrará la cantidad de centros que han sido diseñados y equipados de manera que se cuenten con lugares dignos para dar una atención especializada a las personas privadas de la libertad y de acuerdo al nuevo modelo de reinserción Social	Anual	Centro penitenciario	0	0%	1,072,312

Eje: Seguridad, justicia y estado de derecho

Protección civil

Cifras cierre septiembre preliminares a la Cuenta Pública

Nombre UR	Programa	Componente	Indicador	Descripción de indicador	Frecuencia medición	Unidad medida	Meta	% avance 3er. trimestre	Ejercido
Unidad Estatal de Protección Civil y Bomberos	Atlas Estatal de Riesgos	Atlas Estatal de Riesgos actualizado para su identificación y ordenamiento	Total de Atlas Estatal de Riesgos actualizado	Este indicador mide las Actualizaciones del Atlas Estatal de Riesgos en su inventario de peligros	Anual	Inventario	0	0%	470,052
Unidad Estatal de Protección Civil y Bomberos	Atlas Estatal de Riesgos	Diagnósticos actualizados en los municipios del estado de Jalisco	Total de diagnósticos municipales actualizados	Este indicador mide los diagnósticos municipales de peligros actualizados	Trimestral	Inventario	94	113%	906,602
Unidad Estatal de Protección Civil y Bomberos	Brigadistas Comunitarios	Capacitación otorgada a personas dentro del programa brigadistas comunitarios en sus diferentes niveles; mediante cursos, talleres, pláticas y conferencias	Total de brigadistas capacitados	Este indicador mide la cantidad de población en general capacitada en el tema de brigadistas comunitarios	Trimestral	Persona Capacitada	225000	114%	4,014,142
Unidad Estatal de Protección Civil y Bomberos	Brigadistas Comunitarios	Desarrollo integral de las niñas, los niños y adolescentes	Total de cursos, talleres, pláticas y conferencias impartidas en centros educativos	Este indicador mide las capacitaciones otorgadas a la población estudiantil mediante cursos, talleres, pláticas y conferencias en centros educativos, considerando que es una población vulnerable a la presencia de fenómenos perturbadores	Trimestral	Curso	900	105%	3,558,160
Unidad Estatal de Protección Civil y Bomberos	Fortalecimiento de la Cultura de la Protección Civil	Acciones realizadas en materia de visitas de inspección y domiciliarias.	Total de visitas domiciliarias y de inspección de seguridad programadas en el Plan Anual	Este indicador mide las revisiones de las medidas de seguridad en materia de protección civil en las empresas, industrias, lugares de servicios, y diversos giros e inmuebles	Trimestral	Visita	2154	94%	5,126,356

Nombre UR	Programa	Componente	Indicador	Descripción de indicador	Frecuencia medición	Unidad medida	Meta	% avance 3er. trimestre	Ejercido
Unidad Estatal de Protección Civil y Bomberos	Fortalecimiento de la Cultura de la Protección Civil	Acciones registradas en materia de materiales peligrosos, consultores, capacitadores, unidades internas de protección civil, dictámenes de estudios y programas específicos de protección civil.	Total de registros en materia de protección civil expedidos	Este indicador mide los registros expedidos de protección civil, para las actividades de manejo, almacenamiento, transporte de materiales peligrosos, consultores y capacitadores en temas de protección civil, unidades internas de protección civil, autorizaciones de programas y estudios de riesgo	Trimestral	Registro	990	94%	1,053,244
Unidad Estatal de Protección Civil y Bomberos	Fortalecimiento de la Cultura de la Protección Civil	Capacitación otorgada a personas en materia de protección civil a través de los programas especializados y básicos.	Total de capacitaciones básicas y especializadas a la población	Este indicador mide las personas capacitadas en los rubros básicos de la protección civil así como en temas especializados	Trimestral	Capacitación	27666	106%	4,899,221
Unidad Estatal de Protección Civil y Bomberos	Fortalecimiento de la Cultura de la Protección Civil	Estudios de riesgos y programas específicos de protección civil, evaluados mediante la verificación en campo, revisión documental.	Total de estudios de riesgos y programas de protección civil evaluados	Este indicador mide la evaluación de los estudios de riesgo y programas de protección civil, con el fin de mitigar riesgos en el sector productivo en el estado	Trimestral	Estudio	300	93%	1,777,921
Unidad Estatal de Protección Civil y Bomberos	Fortalecimiento del Sistema Estatal de Protección Civil	Campañas de difusión implementadas a la población en materia de protección civil.	Total de campañas de difusión en materia de protección civil ejecutadas	Este indicador mide las campañas de difusión en materia de protección civil dirigidas a la población y autoridades de los tres ordenes de gobierno	Trimestral	Campaña	63	106%	1,749,946

Nombre UR	Programa	Componente	Indicador	Descripción de indicador	Frecuencia medición	Unidad medida	Meta	% avance 3er. trimestre	Ejercido
Unidad Estatal de Protección Civil y Bomberos	Fortalecimiento del Sistema Estatal de Protección Civil	Sistemas municipales de protección civil actualizados en los 125 municipios	Total de sistemas municipales de protección civil implementados en el Estado de Jalisco	Este indicador mide que los 125 municipios actualicen los Consejos Municipales de Protección Civil mediante las actas correspondientes	Trimestral	Sistema	63	100%	345,302
Unidad Estatal de Protección Civil y Bomberos	Prevención y Atención de Emergencias	Acciones preventivas comunicadas en sitios de riesgo ante los fenómenos naturales o antropogénicos; incluyen monitoreo, recorridos, valoraciones en sitios de riesgo, eventos de concentración masiva, operativos vacacionales y especiales, entre otros.	Total de acciones preventivas ejecutadas en materia de protección civil	Acciones preventivas comunicadas en sitios de riesgo ante los fenómenos naturales o antropogénicos, incluyen monitoreo, recorridos, valoración en sitios de riesgo, eventos de concentración masiva, operativos vacacionales y especiales entre otros	Trimestral	Acción	1949336	100%	98,179,460
Unidad Estatal de Protección Civil y Bomberos	Prevención y Atención de Emergencias	Acciones realizadas del Programa Estatal para la Acción ante el Cambio Climático.	Total de acciones de prevención ante el cambio climático	Este indicador mide las acciones preventivas en materia de protección civil realizadas ante los diferentes fenómenos perturbadores naturales y antropogénicos en el Estado y que apoyan a aumentar la resiliencia de la población ante el cambio climático	Trimestral	Acción	1949336	100%	1,929,501
Unidad Estatal de Protección Civil y Bomberos	Prevención y Atención de Emergencias	Emergencias atendidas por fenómenos naturales y/o entrópicos.	Total de emergencias atendidas por fenómenos naturales y antropogénicos	Este indicador mide las emergencias causadas por fenómenos naturales y antropogénicos en el estado de Jalisco que son atendidas por la Unidad Estatal de Protección Civil y Bomberos	Trimestral	Emergencia	3500	51%	8,420,201

Eje: Seguridad, justicia y estado de derecho

Derechos humanos

Cifras cierre septiembre preliminares a la Cuenta Pública

Nombre UR	Programa	Componente	Indicador	Descripción de indicador	Frecuencia medición	Unidad medida	Meta	% avance 3er. trimestre	Ejercido
Secretaría de Igualdad Sustantiva entre Mujeres y Hombres	Fortalecimiento a las OSC para la igualdad de género.	Apoyos otorgados a OSC's que promueven la no discriminación a mujeres de la diversidad sexual y mujeres con algún tipo de discapacidad.	Total de proyectos aprobados para la deconstrucción y erradicación de estereotipos de género	Muestra el total de proyectos ejecutados para la deconstrucción y erradicación de estereotipos de género.	Trimestral	Proyecto	45	225%	2,630
Secretaría de Igualdad Sustantiva entre Mujeres y Hombres	Fortalecimiento a las OSC para la igualdad de género.	Personas beneficiarias indirectas del programa API atendidas por las ASC que son beneficiarias directas del programa	Total de proyectos apoyados para la promoción de los derechos sexuales y reproductivos.	Muestra el número de proyectos aprobados orientados para la promoción de los derechos sexuales y reproductivos de las mujeres indígenas, mujeres rurales, adultas mayores, mujeres con discapacidad, mujeres LGTBTTI, mujeres jóvenes, adolescentes y niñas.	Trimestral	Proyecto	15	47%	381,180
Secretaría de Igualdad Sustantiva entre Mujeres y Hombres	Fortalecimiento a las OSC para la igualdad de género.	Proyectos con perspectiva de género apoyados para la construcción de nuevas masculinidades en contextos urbanos, peri urbanos, rurales e indígenas	Total de proyectos apoyados para la promoción De nuevas masculinidades	Muestra el total de proyectos apoyados por el programa enfocados a la promoción de nuevas masculinidades	Trimestral	Persona	20	75%	-

Nombre UR	Programa	Componente	Indicador	Descripción de indicador	Frecuencia medición	Unidad medida	Meta	% avance 3er. trimestre	Ejercido
Secretaría de Igualdad Sustantiva entre Mujeres y Hombres	Incorporación de la transversalización de las Perspectiva de Género	Acciones emprendidas para las Transversalización de la Perspectiva de Género en el Estado de Jalisco.	Total de acciones emprendidas para transversalizar la PEG	Refleja el número de acciones emprendidas para la Transversalización de género en la administración pública estatal y municipal.	Semestral	Acción	1	100%	1,699,722
Secretaría de Igualdad Sustantiva entre Mujeres y Hombres	Incorporación de la transversalización de las Perspectiva de Género	Acciones implementadas para la institucionalización de las Perspectiva de Género en la APE y APM.	Total de acciones emprendidas las institucionalizar la PEG.	Refleja el número de acciones emprendidas para la institucionalización de la PEG en el gobierno Estatal.	Semestral	Acción	1	100%	3,088,598
Secretaría de Igualdad Sustantiva entre Mujeres y Hombres	Incorporación de la transversalización de las Perspectiva de Género	Mecanismos implementados a través del programa federal Fortalecimiento a las Transversalización de la Perspectiva de Género	Total de acciones implementadas.	Hacer referencia al número de acciones que se implementan para la Transversalización de las PEG en la administración pública municipal y estatal a través de PFTPG Modalidad I y III.	Semestral	Acción	0	20%	1,859,624
Secretaría de Igualdad Sustantiva entre Mujeres y Hombres	Medidas de acciones afirmativas para la igualdad de género y empoderamiento de las mujeres.	Apoyos económicos entregados a fondo perdido a mujeres empresarias, a través del programa público "Empresarias de Alto Impacto".	Total de mujeres empresarias apoyadas con el programa "Empresarias de Alto Impacto"	Muestra el número de mujeres empresarias apoyadas económicamente para proteger el empleo formal generado por MYPES lideradas por mujeres	Trimestral	Mujer	0	0%	1,306,047
Secretaría de Igualdad Sustantiva entre Mujeres y Hombres	Medidas de acciones afirmativas para la igualdad de género y empoderamiento de las mujeres.	Apoyos económicos y en especie entregados a través del programa público "Fuerza Mujeres"	Total de mujeres apoyadas para el emprendimiento o fortalecimiento de un negocio.	Muestra el número de mujeres apoyadas económicamente para el emprendimiento o fortalecimiento de un negocio.	Trimestral	Mujer	0	0%	104,670,263

Nombre UR	Programa	Componente	Indicador	Descripción de indicador	Frecuencia medición	Unidad medida	Meta	% avance 3er. trimestre	Ejercido
Secretaría de Igualdad Sustantiva entre Mujeres y Hombres	Medidas de acciones afirmativas para la igualdad de género y empoderamiento de las mujeres.	Proyecto aprobados a municipios para la prevención de violencias contra niñas, adolescentes y mujeres a través de la promoción de masculinidades alternativas través del programa "Barrios de Paz"	Total de Proyectos aprobados	Refleja el total de proyectos aprobados orientados a la prevención de la violencia contra las niñas, adolescentes y mujeres.	Trimestral	Proyecto	21	95%	18,470,896
Secretaría General de Gobierno	Modelo Integral de Atención a Víctimas	Atención integral implementada para enfrentar la desaparición de personas	Total de víctimas ingresadas al Registro Estatal de Atención a Víctimas	Víctimas ingresadas al Registro Estatal de Atención a Víctimas	Trimestral	Víctima	250	97%	3,259,134
Secretaría General de Gobierno	Modelo Integral de Atención a Víctimas	Fondo de ayuda, asistencia y reparación integral de víctimas del delito o de violaciones a derechos humanos	Total de víctimas beneficiadas	Número de víctimas beneficiadas	Trimestral	Víctima	146	100%	3,980,798
Secretaría General de Gobierno	Modelo Integral de Atención a Víctimas	Víctimas atendidas en materia de delitos y de violaciones a derechos humanos.	Total de víctimas atendidas	Número de víctimas atendidas	Trimestral	Víctima	2600	186%	3,748,307

Eje: Seguridad, justicia y estado de derecho Igualdad de género

Cifras cierre septiembre preliminares a la Cuenta Pública

Nombre UR	Programa	Componente	Indicador	Descripción de indicador	Frecuencia medición	Unidad medida	Meta	% avance 3er. trimestre	Ejercido
Secretaría de Igualdad Sustantiva entre Mujeres y Hombres	Fortalecimiento Institucional del Mecanismo de Adelanto para las Mujeres	Centro de Reunión y Atención para las Mujeres (CREA) instalado para promover la perspectiva de género, la no violencia, y la igualdad sustantiva	Total de Centros de Reunión y Atención par las Mujeres.	Muestra el total de CREA's instalados en el Estado.	Semestral	Centro educativo	0	100%	12,467,942
Secretaría de Igualdad Sustantiva entre Mujeres y Hombres	Fortalecimiento Institucional del Mecanismo de Adelanto para las Mujeres	Convenios de colaboración y memorándums de entendimiento celebrados con organismos nacionales e internacionales.	Total de Convenios celebrados.	Muestra el total de convenios celebrados con organismos nacionales e internacionales para la promoción de la igualdad entre mujeres y hombres y la no violencia contra las mujeres.	Semestral	Convenio	2	50%	-
Secretaría de Igualdad Sustantiva entre Mujeres y Hombres	Fortalecimiento Institucional del Mecanismo de Adelanto para las Mujeres	Informes elaborados sobre la administración de Recursos Humanos, Materiales y Financieros de los programas Estatales y Federales.	Total de informes elaborados	Muestra el total de informes sobre el manejo de los recursos humanos, materiales y financieros que la Secretaría de Igualdad Sustantiva Entre Mujeres y Hombres administra con recursos Estatales y Federales.	Semestral	Informe	1	100%	7,674,851
Secretaría de Igualdad Sustantiva entre Mujeres y Hombres	Fortalecimiento Institucional del Mecanismo de Adelanto para las Mujeres	Mecanismo implementado para la prevención y control interno de la Secretaría de Igualdad Sustantiva entre Mujeres y Hombres	Total de Informes elaborados.	Hacer referencia al informe anual elaborado sobre la operatividad del órgano interno de Control.	Trimestral	Informe	2	100%	1,344,844
Secretaría de Igualdad Sustantiva entre Mujeres y Hombres	Fortalecimiento Institucional del Mecanismo de Adelanto para las Mujeres	Programas públicos de la Secretaría de Igualdad Sustantiva entre Mujeres y Hombres evaluados en su diseño e implementación	Total de programas públicos evaluados y monitoreados	Muestra el total de programas públicos evaluados y/o monitoreados y que son operados por la SISEMH	Semestral	Programa	0	100%	10,019,846

Nombre UR	Programa	Componente	Indicador	Descripción de indicador	Frecuencia medición	Unidad medida	Meta	% avance 3er. trimestre	Ejercido
Secretaría de Igualdad Sustantiva entre Mujeres y Hombres	Fortalecimiento Institucional del Mecanismo de Adelanto para las Mujeres	Proyectos implementados ante organismos de cooperación nacional e internacional para la promoción de la igualdad entre mujeres y hombres y la no violencia contra las mujeres, adolescentes y niñas.	Total de proyectos implementados.	Muestra el total de proyectos implementados por la SISEMH para la promoción de la igualdad entre mujeres y hombres y la no violencia contra las mujeres, adolescentes y niñas.	Trimestral	Proyecto	4	125%	1,220,075
Secretaría de Igualdad Sustantiva entre Mujeres y Hombres	Prevención, atención y acceso a la justicia para mujeres, adolescentes y niñas en situación de violencia	Acciones implementadas de atención integral para mujeres, adolescentes y niñas víctimas de violencia de género	Total de acciones implementadas para la atención a mujeres, adolescentes y niñas víctimas de violencia	Este indicador mide el total de acciones implementadas para la atención a mujeres, adolescentes y niñas víctimas de violencia	Trimestral	Acción	5	200%	67,134
Secretaría de Igualdad Sustantiva entre Mujeres y Hombres	Prevención, atención y acceso a la justicia para mujeres, adolescentes y niñas en situación de violencia	Acciones implementadas de prevención de violencias contra las mujeres, adolescentes y niñas.	Total de acciones implementadas para la prevención de la violencia contra las mujeres, adolescentes y niñas.	Muestra el total de acciones implementadas para la prevención de la violencia contra las mujeres, adolescentes y niñas.	Trimestral	Acción	3	67%	5,623,826
Secretaría de Igualdad Sustantiva entre Mujeres y Hombres	Prevención, atención y acceso a la justicia para mujeres, adolescentes y niñas en situación de violencia	Acciones implementadas para el Acceso a la Justicia a mujeres, adolescentes y niñas víctimas de violencia de género.	Total de acciones implementadas para el acceso a la justicia a mujeres, adolescentes y niñas	Este indicador mide el total de acciones implementadas para el acceso a la justicia a mujeres, adolescentes y niñas	Trimestral	Acción	3	67%	4,586

Cifras cierre septiembre preliminares a la Cuenta Pública

Nombre UR	Programa	Componente	Indicador	Descripción de indicador	Frecuencia medición	Unidad medida	Meta	% avance 3er. trimestre	Ejercido
Secretaría de Igualdad Sustantiva entre Mujeres y Hombres	Prevención, atención y acceso a la justicia para mujeres, adolescentes y niñas en situación de violencia	Anteproyecto elaborado del Programa Estatal para Prevenir, Atender, Sancionar y Erradicar la Violencia contra las Mujeres, Adolescentes y Niñas 2020-2024	Total de acciones implementadas para la prevención de la violencia contra las mujeres adolescentes y niñas	Este indicador mide el total de acciones implementadas para la prevención de la violencia contra las mujeres adolescentes y niñas	Trimestral	Acción	3	67%	2,915
Secretaría de Igualdad Sustantiva entre Mujeres y Hombres	Prevención, atención y acceso a la justicia para mujeres, adolescentes y niñas en situación de violencia	Mecanismos de prevención y atención en materia de violencia contra las mujeres implementadas del programa Apoyo a las Instancias de las Mujeres en las Entidades Federativas (PAIMEF)	Total de mecanismos implementados en materia de no violencia contra las mujeres.	Refleja el total de mecanismos implementadas para la prevención y atención de la violencia contra las mujeres en el estado de Jalisco.	Semestral	Acción	11	130%	5,370,776
Secretaría de Igualdad Sustantiva entre Mujeres y Hombres	Prevención, atención y acceso a la justicia para mujeres, adolescentes y niñas en situación de violencia	Mecanismos implementados para dar respuesta a la declaratoria de Violencia contra las Mujeres (AVCM)	Total de acciones para la declaratoria de Alerta Contra las Mujeres	Muestra el total de acciones que se implementan para hacer frente a la declaratoria de Alerta de violencia contra las mujeres,	Semestral	Acción	5	120%	16,859,989

Eje: Seguridad, justicia y estado de derecho Cultura de paz

Cifras cierre septiembre preliminares a la Cuenta Pública

Nombre UR	Programa	Componente	Indicador	Descripción de indicador	Frecuencia medición	Unidad medida	Meta	% avance 3er. trimestre	Ejercido
Secretaría de Seguridad	Mecanismos y Coordinación para la Seguridad, el Orden y la Paz Pública en el Estado	Adiestramiento anual realizado para pilotos y técnicos por tipo de aeronave, licencia y especialidad.	Total de adiestramiento anual especializado por tipo de aeronave, misión y de la Administración Pública Federal	Indica el mantenimiento especializado por tipo de aeronave y misión que se realiza al año.	Mensual	Adiestramiento	171	23%	28,574,386
Secretaría de Seguridad	Mecanismos y Coordinación para la Seguridad, el Orden y la Paz Pública en el Estado	Apoyos de vigilancia general y especial realizados.	Total de apoyos de vigilancia general y especial en coordinación con otras áreas o autoridades	Indica los apoyos que se brindaron con la coordinación de otras áreas	Mensual	Apoyo	267	103%	9,671,619
Secretaría de Seguridad	Mecanismos y Coordinación para la Seguridad, el Orden y la Paz Pública en el Estado	Atención otorgada a movimientos sociales.	Total de movimientos sociales atendidos	Indica los servicios relacionados a movimientos sociales que realizó la Secretaría de Seguridad	Mensual	Movimiento	642	169%	8,472,938
Secretaría de Seguridad	Mecanismos y Coordinación para la Seguridad, el Orden y la Paz Pública en el Estado	Dosis de estupefacientes aseguradas y retiradas del mercado.	Total de dosis de estupefacientes aseguradas	Indica la cantidad de dosis de estupefacientes aseguradas	Mensual	Dosis	0	188%	122,500
Secretaría de Seguridad	Mecanismos y Coordinación para la Seguridad, el Orden y la Paz Pública en el Estado	Equipamiento Policial Entregado.	Porcentaje de equipo policial entregado	Indica la cantidad de equipo policial que se entregó a los elementos	Trimestral	Equipo	6	100%	49,896

Cifras cierre septiembre preliminares a la Cuenta Pública

Nombre UR	Programa	Componente	Indicador	Descripción de indicador	Frecuencia medición	Unidad medida	Meta	% avance 3er. trimestre	Ejercido
Secretaría de Seguridad	Mecanismos y Coordinación para la Seguridad, el Orden y la Paz Pública en el Estado	Estrategias implementadas para el aseguramiento de Armas de Fuego	Total de estrategias implementadas para el aseguramiento de armas de fuego	Indica el número de estrategias que se implementan para el aseguramiento de armas de fuego	Mensual	Estrategia	251	109%	452,794
Secretaría de Seguridad	Mecanismos y Coordinación para la Seguridad, el Orden y la Paz Pública en el Estado	Lugar de intervención, acompañamiento y seguimiento al primer responsable procesado.	Total de procesamientos del lugar de intervención, acompañamientos y seguimientos al primer responsable	Indica la cantidad de procesamientos levantados en el lugar de intervención	Mensual	Procesamiento	360	126%	663,926
Secretaría de Seguridad	Mecanismos y Coordinación para la Seguridad, el Orden y la Paz Pública en el Estado	Mantenimiento óptimo realizado a las aeronaves asignadas al Escuadrón Táctico Aéreo	Mantenimiento óptimo realizado a los helicópteros AS 350 B3 y S70i asignados al Escuadrón Táctico Aéreo.	Indica el número de mantenimientos que se da a las aeronaves para el funcionamiento óptimo de las mismas	Mensual	Mantenimiento	1575	195%	10,682,656
Secretaría de Seguridad	Mecanismos y Coordinación para la Seguridad, el Orden y la Paz Pública en el Estado	Operaciones aéreas realizadas para la extinción de Incendios	Total de operaciones de extinción de incendios realizadas por el Escuadrón Táctico Aéreo	Indica las operaciones de extinción de incendios vía aérea que se realizaron	Trimestral	Operación	32	190%	-
Secretaría de Seguridad	Mecanismos y Coordinación para la Seguridad, el Orden y la Paz Pública en el Estado	Operaciones aéreas tácticas y servicios aéreos realizados para apoyar a diferentes instancias gubernamentales	Total de operaciones de vuelo realizadas en apoyo a diversas dependencias	Indica el apoyo aéreo prestado a diversas dependencias, por parte de las aeronaves de la Secretaría de Seguridad	Mensual	Operación	1763	23%	6,024,824

Nombre UR	Programa	Componente	Indicador	Descripción de indicador	Frecuencia medición	Unidad medida	Meta	% avance 3er. trimestre	Ejercido
Secretaría de Seguridad	Mecanismos y Coordinación para la Seguridad, el Orden y la Paz Pública en el Estado	Operaciones de búsqueda y rescate de personas realizadas	Total de operaciones de búsqueda y rescate de persona	Indica las operaciones que se han realizado para búsquedas y rescates de personas	Mensual	Operación	72	29%	14,273
Secretaría de Seguridad	Mecanismos y Coordinación para la Seguridad, el Orden y la Paz Pública en el Estado	Operaciones de evaluación aeromédica realizadas para evacuación de personas con problemas de salud	Número de operaciones de evacuación aérea realizadas por el Escuadrón Táctico Aéreo	Indica el Número de operaciones para evacuación de personas vía aérea	Semestral	Operación	17	71%	36,158
Secretaría de Seguridad	Mecanismos y Coordinación para la Seguridad, el Orden y la Paz Pública en el Estado	Operativos estratégicos implementados.	Total de operativos estratégicos implementados con servicios realizados	Indica la cantidad de operativos que se realizaron con servicios realizados	Mensual	Operativo	261	105%	158,793,152
Secretaría de Seguridad	Mecanismos y Coordinación para la Seguridad, el Orden y la Paz Pública en el Estado	Operativos implementados para la recuperación de vehículos con reporte de robo	Operativos implementados para recuperar vehículos robados	Indica los operativos que se realizan para recuperar vehículos	Mensual	Operativo	270	101%	113,987
Secretaría de Seguridad	Mecanismos y Coordinación para la Seguridad, el Orden y la Paz Pública en el Estado	Operativos realizados para la localización y destrucción de plantíos Ilegales	Registro de Plantíos ilegales destruidos	Indica cuantos plantíos ilegales fueron destruidos por la Secretaría de Seguridad	Mensual	Plantío	106	151%	2,952,276
Secretaría de Seguridad	Mecanismos y Coordinación para la Seguridad, el Orden y la Paz Pública en el Estado	Personas detenidas por delitos de alto impacto y otras actividades delictivas.	Total de detenidos de alto impacto y otras actividades delictivas	Indica la cantidad de detenidos de alto impacto realizados por parte de la Secretaría de Seguridad	Mensual	Detenido	2409	75%	1,527,312

Cifras cierre septiembre preliminares a la Cuenta Pública

Nombre UR	Programa	Componente	Indicador	Descripción de indicador	Frecuencia medición	Unidad medida	Meta	% avance 3er. trimestre	Ejercicio
Secretaría de Seguridad	Mecanismos y Coordinación para la Seguridad, el Orden y la Paz Pública en el Estado	Planes de operación desarrollados y ejecutados.	Porcentaje de equipo policial adquirido	Indica e porcentaje de equipo policial adquirido para la seguridad ciudadana	Trimestral	Equipo	9	111%	-
Secretaría de Seguridad	Mecanismos y Coordinación para la Seguridad, el Orden y la Paz Pública en el Estado	Planes de operación desarrollados y ejecutados.	Total de planes de operación desarrollados y ejecutados	Indica los planes de operación que se desarrollaron y ejecutaron por parte de la Secretaría de Seguridad	Mensual	Plan	52	100%	5,761,489
Secretaría de Seguridad	Mecanismos y Coordinación para la Seguridad, el Orden y la Paz Pública en el Estado	Recorridos de vigilancia y patrullaje general realizados como acción preventiva en la incidencia delictiva.	Total de servicios de vigilancia y patrullaje	Indica los servicios de recorrido de vigilancia y patrullaje	Mensual	Servicio	273	100%	690,336,284
Secretaría de Seguridad	Mecanismos y Coordinación para la Seguridad, el Orden y la Paz Pública en el Estado	Rehabilitación y modernización de la infraestructura de seguridad pública, realizada.	Porcentaje de servicios integrales de Mantenimiento	Indica los servicios integrales de mantenimiento que se realizaron	Trimestral	Servicio	3	67%	92,554
Secretaría de Seguridad	Mecanismos y Coordinación para la Seguridad, el Orden y la Paz Pública en el Estado	Solicitudes de servicio atendidas del ámbito federal, estatal y municipal, órganos jurisdiccionales y otras instancias.	Total de Solicitudes de servicio atendidas del ámbito federal, estatal y municipal y Organos Jurisdiccionales	Indica las solicitudes de servicio que fueron atendidas en los diferentes ámbitos del gobierno	Mensual	Solicitud	71	101%	36,027,373

Nombre UR	Programa	Componente	Indicador	Descripción de indicador	Frecuencia medición	Unidad medida	Meta	% avance 3er. trimestre	Ejercido
Secretaría General de Gobierno	Acciones para la construcción de la Cultura de Paz en el Estado de Jalisco	Acciones realizadas para la consolidación de la política estatal de niñas, niños y adolescentes	Total de acciones realizadas para la consolidación de la política estatal de niñas, niños y adolescentes.	Orientada al monitoreo y seguimiento de las acciones realizadas para la consolidación de la política estatal de niñas, niños y adolescentes.	Trimestral	Acción	7	86%	344,928
Secretaría General de Gobierno	Acciones para la construcción de la Cultura de Paz en el Estado de Jalisco	Acciones realizadas para la consolidación y fortalecimiento del sistema integrado de víctimas y personas desaparecidas en el Estado	Total de acciones realizadas para la consolidación y fortalecimiento del sistema integrado de víctimas y personas desaparecidas en el Estado.	Orientado al monitoreo y seguimiento de las acciones de consolidación y fortalecimiento del sistema integrado de víctimas y personas desaparecidas.	Trimestral	Acción	4	100%	516,875
Secretaría General de Gobierno	Acciones para la construcción de la Cultura de Paz en el Estado de Jalisco	Acciones realizadas para la construcción y fortalecimiento de la cultura de paz en el Estado.	Total de acciones realizadas para la consolidación de la cultura de paz.	Orientado al monitoreo y las acciones realizadas para la consolidación de la cultura de paz.	Trimestral	Acción	6	67%	1,362,885

Eje: Seguridad, justicia y estado de derecho

Feminicidios

Cifras cierre septiembre preliminares a la Cuenta Pública

Nombre UR	Programa	Componente	Indicador	Descripción de indicador	Frecuencia medición	Unidad medida	Meta	% avance 3er. trimestre	Ejercido
Centro de Justicia para las Mujeres (AVGM)	Atención integral especializada a mujeres víctimas de violencia familiar, sexual o por razones de género, así como a sus hijas e hijos	Atención integral brindada a personas	Total de personas atendidas de manera integral	Este indicador mide la atención a las mujeres con asesoría jurídica, orientación psicológica, gestiones de trabajo social, detección y medición de riesgo, servicios médicos de primer nivel, aplicación de tratamiento profiláctico, estancia en área lúdica (juegos didácticos) y resguardo temporal.	Mensual	Persona	7671	82%	1,468,454
Centro de Justicia para las Mujeres (AVGM)	Atención integral especializada a mujeres víctimas de violencia familiar, sexual o por razones de género, así como a sus hijas e hijos	Atención otorgada en programas de prevención para sensibilización y generación de conciencia sobre el fenómeno de la violencia.	Personas receptoras de programas preventivos	El trabajo preventivo busca fomentar en la comunidad la detección temprana de la violencia familiar y de género, promoviendo la atención integral con perspectiva de género que se oferta en el Centro de Justicia para las Mujeres y garantizar a las mujeres el acceso oportuno a dichos servicios.	Mensual	Persona	1697	101%	17,491,004
Centro de Justicia para las Mujeres (AVGM)	Atención integral especializada a mujeres víctimas de violencia familiar, sexual o por razones de género, así como a sus hijas e hijos	Atenciones integrales otorgadas a mujeres, sus hijas e hijos, para su empoderamiento	Atenciones otorgadas en el área de empoderamiento y prevención.	Programas y servicios encaminados a que las usuarias, sus hijas e hijos, salgan de un estado de vulnerabilidad a otro de fortaleza y autodeterminación.	Mensual	Atención	7697	100%	106,782

Nombre UR	Programa	Componente	Indicador	Descripción de indicador	Frecuencia medición	Unidad medida	Meta	% avance 3er. trimestre	Ejercido
Centro de Justicia para las Mujeres (AVGM)	Atención integral especializada a mujeres víctimas de violencia familiar, sexual o por razones de género, así como a sus hijas e hijos	Casos positivos de mujeres atendidas en Centro de Justicia del municipio Puerto Vallarta	Casos positivos de mujeres atendidas en Centro de Justicia del Municipio de Puerto Vallarta.	Conocer el impacto de la atención integral proporcionada en el Centro de Justicia para las Mujeres, a través del cumplimiento de servicios que contribuyeron a mejorar su calidad de vida.	Mensual	Persona	176	36%	2,397
Centro de Justicia para las Mujeres (AVGM)	Atención integral especializada a mujeres víctimas de violencia familiar, sexual o por razones de género, así como a sus hijas e hijos	Mujeres mayores de 18 años, víctimas de violencia familiar, sexual o por razones de género de primer vez en el Centro de Justicia del Municipio de Puerto Vallarta	Mujeres atendidas por primera vez en el Centro de Justicia de Puerto Vallarta	Se atiende a Mujeres mayores de 18 años, víctimas de violencia familiar, sexual o por razones de género, a través de Servicios Integrales, Acceso a la Justicia y Empoderamiento, las 24 horas del día los 365 días del año.	Mensual	Persona	976	95%	-
Centro de Justicia para las Mujeres (AVGM)	Atención integral especializada a mujeres víctimas de violencia familiar, sexual o por razones de género, así como a sus hijas e hijos	Personas atendidas en acceso a la justicia, en el Centro de Justicia del Municipio Puerto Vallarta	Personas atendidas en acceso a la justicia, en el Centro de Justicia del Municipio de Puerto Vallarta	Dicha área es la encargada de iniciar los procedimientos judiciales en materia familiar, así como agendar la cita para la realización de los dictámenes periciales, métodos alternos de solución de conflicto.	Mensual	Persona	0	143%	15,343
Centro de Justicia para las Mujeres (AVGM)	Atención integral especializada a mujeres víctimas de violencia familiar, sexual o por razones de género, así como a sus hijas e hijos	Personas atendidas en acceso a la justicia, que garanticen el respeto a los derechos humanos, brindadas	Personas atendidas en acceso a la justicia.	Las usuarias deciden iniciar un proceso legal o administrativo, presentan la documentación completa e inician el trámite legal, administrativo o dictaminarían pericial, acuden a los trámites necesarios para su trámite legal.	Mensual	Persona	0	164%	40,165

Nombre UR	Programa	Componente	Indicador	Descripción de indicador	Frecuencia medición	Unidad medida	Meta	% avance 3er. trimestre	Ejercido
Centro de Justicia para las Mujeres (AVGM)	Atención integral especializada a mujeres víctimas de violencia familiar, sexual o por razones de género, así como a sus hijas e hijos	Personas atendidas en empoderamiento y prevención en el Centro de Justicia del Municipio Puerto Vallarta	Personas atendidas en empoderamiento y prevención en el Centro de Justicia del Municipio Puerto Vallarta	Facilitar el tránsito de las usuarias de un estado de vulnerabilidad a uno de fortaleza y autonomía, por medio de la atención complementaria y multidisciplinaria en servicios de atención psicológica y vinculación para acompañarla en el restablecimiento de su calidad de vida.	Mensual	Persona	560	121%	-
Centro de Justicia para las Mujeres (AVGM)	Atención integral especializada a mujeres víctimas de violencia familiar, sexual o por razones de género, así como a sus hijas e hijos	Personas con atención integral brindada en el Centro de Justicia del Municipio Puerto Vallarta	Personas con atención integral brindada en el Centro de Justicia del municipio Puerto Vallarta	Proporcionar a las mujeres asesoría jurídica, orientación psicológica, gestiones de trabajo social, detección y medición de riesgo, servicios médicos de primer nivel, estancia en área psicoeducativa (juegos didácticos), resguardo temporal.	Mensual	Persona	773	101%	-
Centro de Justicia para las Mujeres (AVGM)	Atención integral especializada a mujeres víctimas de violencia familiar, sexual o por razones de género, así como a sus hijas e hijos	Personas en programas de prevención atendidas en el Centro de Justicia del municipio Puerto Vallarta	Personas receptoras de programas preventivos en Puerto Vallarta	Promover la atención integral ofertada en el Centro de Justicia y proporcionar a la población herramientas para la detección oportuna de la violencia en contra de las mujeres.	Mensual	Persona	510	73%	-
Centro de Justicia para las Mujeres (AVGM)	Atención integral especializada a mujeres víctimas de violencia familiar, sexual o por razones de género, así como a sus hijas e hijos	Servicios integrales proporcionados a mujeres, resultando en casos positivos	Número de casos de mujeres con resultados positivos en su atención integral.	Este indicador mide el impacto de la atención integral proporcionada en el Centro de Justicia para las Mujeres, a través del cumplimiento de servicios que contribuyeron a mejorar su calidad de vida.	Semestral	Persona	521	100%	187900

Eje: Seguridad, justicia y estado de derecho Personas desaparecidas

Cifras cierre septiembre preliminares a la Cuenta Pública

Nombre UR	Programa	Componente	Indicador	Descripción de indicador	Frecuencia medición	Unidad medida	Meta	% avance 3er. trimestre	Ejercido
Comisión para la búsqueda de personas	Comisión de Búsqueda de Personas	Acuerdos de coordinación y colaboración elaborados entre los órganos de Gobierno	Total de acuerdos de coordinación y colaboración	Este indicador mide el total de acuerdos celebrados entre la comisión local y las comisiones de los diversos niveles de gobierno	Trimestral	Acuerdo	36	122%	1,116,411
Comisión para la búsqueda de personas	Comisión de Búsqueda de Personas	Atenciones otorgadas a los familiares de personas desaparecidas o no localizadas en el Estado de Jalisco	Total de atenciones a familiares	En este indicador se miden las atenciones brindadas por la comisión a familiares de personas desaparecidas o no localizadas	Trimestral	Atención	1350	85%	2,376,560
Comisión para la búsqueda de personas	Comisión de Búsqueda de Personas	Avance realizado en el diseño del Sistema Informático de la Comisión de Búsqueda	Total de módulos del Sistema Informático de la Comisión de Búsqueda Culminados	Este indicador mide el total de módulos culminados del Sistema Informático de la COBUPEJ para el procesamiento y análisis de datos	Trimestral	Módulo	6	83%	5,219,433
Comisión para la búsqueda de personas	Comisión de Búsqueda de Personas	Informes de características y patrones realizados bajo el principio de búsqueda especializada diferenciada	Total de informes realizados	Estos informes permitirán contar con diversas estrategias para los distintos contextos de la desaparición o no localización de personas	Trimestral	Informe	3	100%	2,486,228
Comisión para la búsqueda de personas	Comisión de Búsqueda de Personas	Procesos de búsqueda iniciados de conformidad con los protocolos establecidos	Total de procesos de búsqueda iniciados	Este indicador mide el total de procesos de búsqueda de personas desaparecidas o no localizadas con relación al total de denuncias presentadas o casos presentados	Trimestral	Proceso	1896	119%	1,640,086

Nombre UR	Programa	Componente	Indicador	Descripción de indicador	Frecuencia medición	Unidad medida	Meta	% avance 3er. trimestre	Ejercicio
Fiscalía Especializada en Búsqueda de Personas Desaparecidas	Búsqueda y Localización de Personas Desaparecidas	Alimentación de plataformas de personas desaparecidas realizada, conforme a disposiciones previstas en la Ley	Número de plataformas de personas desaparecidas previstas en la Ley General alimentadas	Este indicador mide la información fundamental de personas desaparecidas en las plataformas previstas en la Ley General	Anual	Base de Datos	0	0%	2,485,715
Fiscalía Especializada en Búsqueda de Personas Desaparecidas	Búsqueda y Localización de Personas Desaparecidas	Atención proporcionada a hijas e hijos de personas desaparecidas	Porcentaje de familiares de desaparecidos atendidos	Este indicador mide el total de las atenciones a los familiares de desaparecidos	Trimestral	Persona	179.5	100%	-
Fiscalía Especializada en Búsqueda de Personas Desaparecidas	Búsqueda y Localización de Personas Desaparecidas	Búsqueda y localización de niñas, adolescentes o mujeres extraviadas o desaparecidas realizada	Número de niñas, adolescentes o mujeres localizadas	Este indicador mide la búsqueda inmediata de niñas, adolescentes y mujeres desaparecidas en coordinación con las autoridades de los tres niveles de gobierno.	Trimestral	Persona	636	118%	12,213,903
Fiscalía Especializada en Búsqueda de Personas Desaparecidas	Búsqueda y Localización de Personas Desaparecidas	Búsqueda y localización realizada de menores extraviados o desaparecidos.	Número de reportes sobre sensibilización y niños y adolescentes localizados	Este indicador mide los reportes de sensibilización, prevención, búsqueda y localización de menores extraviados o desaparecidos localizados.	Trimestral	Reporte	900	62%	314,584
Fiscalía Especializada en Búsqueda de Personas Desaparecidas	Búsqueda y Localización de Personas Desaparecidas	Capacitación especializada otorgada	Número de personas capacitadas	Este indicador mide la capacitación especializada en el tema de desaparición	Trimestral	Persona	507	100%	9,396

Nombre UR	Programa	Componente	Indicador	Descripción de indicador	Frecuencia medición	Unidad medida	Meta	% avance 3er. trimestre	Ejercido
Fiscalía Especializada en Búsqueda de Personas Desaparecidas	Búsqueda y Localización de Personas Desaparecidas	Investigación, búsqueda y localización de niños, adolescentes y hombres extraviados o desaparecidos realizada	Porcentaje de personas masculinas reportadas como desaparecidas localizadas	Este indicador mide el total de personas masculinas que fueron reportadas como desaparecidas y que a través de las acciones de búsqueda y desaparición han sido localizadas	Trimestral	Persona	174.16	100%	11,750,757
Fiscalía Especializada en Búsqueda de Personas Desaparecidas	Búsqueda y Localización de Personas Desaparecidas	Puntos críticos georreferenciados en el tema de desaparecidos	Número de análisis realizados.	Este indicador mide los análisis de la incidencia delictiva existente y preexistente en el tema de personas desaparecidas	Trimestral	Informe	904	100%	20,887,067
Fiscalía Especializada en Búsqueda de Personas Desaparecidas	Búsqueda y Localización de Personas Desaparecidas	Vinculación con asociaciones civiles realizadas para la búsqueda de desaparecidos	Número de reuniones con asociaciones civiles y/o familiares de personas desaparecidas	Este indicador mide el número de reuniones de trabajo con asociaciones civiles y/o familiares de personas desaparecidas	Trimestral	Reunión	891	100%	499



Desarrollo social



Eje Estratégico Tema Estratégico

Temáticas:

- Pobreza y desigualdad
- Educación
- Protección a la salud
- Grupos prioritarios
- Cultura
- Deporte y activación física
- Acceso a la justicia para todas y todos
- Desarrollo integral de las niñas, los niños y adolescentes

Eje: Desarrollo Social Pobreza y desigualdad

Cifras cierre septiembre preliminares a la Cuenta Pública

Nombre UR	Programa	Componente	Indicador	Descripción de indicador	Frecuencia medición	Unidad medida	Meta	% avance 3er. trimestre	Ejercido
Coordinación General Estratégica de Desarrollo Social	Fortalecimiento institucional de la política social.	Política de desarrollo social articulada con el contexto local y nacional.	Total de informes de proyectos estratégicos.	Política de desarrollo social articulada con el contexto local y nacional.	Semestral	Informe	1	100%	9,540,469
Coordinación General Estratégica de Desarrollo Social	Fortalecimiento institucional de la política social.	Seguimiento y ejecución administrativa y jurídica de la política social reforzada	Total de inspecciones.	Seguimiento y ejecución administrativa y jurídica de la política de desarrollo social reforzada	Trimestral	Inspección	11	100%	13,388
Fondo Estatal de Desastres Naturales (FOEDEN)	Fideicomiso Fondo Estatal de Desastres Naturales Jalisco (FOEDEN)	Entrega de apoyos económicos y/o en especie a la población del estado de Jalisco afectada por fenómenos naturales a través del FOEDEN	Total de apoyos económicos y/o en especie otorgados a población afectada por desastres naturales	Entrega de suministros y servicios para familias afectadas por desastres naturales en el estado de Jalisco.	Trimestral	Apoyo	200	90%	46,000,000
Secretaría de Planeación y Participación Ciudadana	Coimversión Social	Mecanismos de participación ciudadana implementados para la generación de espacios en los que la sociedad se entere, participa y decida sobre los proyectos para su municipio	Total de actas de las consultas ciudadanas para las obras de presupuesto participativo	Generar inclusión social, involucrar a la ciudadanía en la toma de decisiones para que se involucren en el presupuesto participativo	Trimestral	Acta	0	0%	484,324
Secretaría de Planeación y Participación Ciudadana	Coimversión Social	Obras consolidadas con el apoyo gestionado entre sociedad y gobierno	Total de obras ganadoras de las consultas ciudadanas y programas para las mismas.	Este indicador mide el número de obras ganadoras de Presupuesto Participativo para fortalecer y consolidar la relación entre gobierno y sociedad.	Mensual	Obra	121	100%	295,895

Nombre UR	Programa	Componente	Indicador	Descripción de indicador	Frecuencia medición	Unidad medida	Meta	% avance 3er. trimestre	Ejercido
Secretaría de Planeación y Participación Ciudadana	Coimversión Social	Recurso disponible destinado por el municipio para el presupuesto participativo distribuido con base en la información de consulta ciudadana	Total de recursos destinados para municipios de presupuesto participativo	Este indicador mide los recursos públicos del presupuesto participativo de que disponen los gobiernos Municipales y Estatal para propiciar una distribución democrática.	Mensual	Millones de pesos	1400	100%	229,596
Secretaría del Sistema de Asistencia Social	Ampliación de Oportunidades Educativas dirigidas a Niñas, Niños, Adolescentes y Jóvenes	Apoyo de Mochila, Útiles, Uniforme y Calzado Escolar entregados a estudiantes de escuelas públicas en los niveles de preescolar, primaria y secundaria.	Total de apoyos de Mochila, Útiles, Uniforme y Calzado Escolar entregados a estudiantes beneficiados de escuelas públicas, registrados en el programa.	Entrega de apoyos en especie (Mochila, Útiles, Uniforme y Calzado Escolar), mediante convenio de inscripción al programa RECREA, EDUCANDO PARA LA VIDA celebrado con los municipios que lo soliciten, en beneficio de estudiantes de escuelas públicas de preescolar, primaria y secundaria.	Semestral	Apoyo	0	100%	881,109,554
Secretaría del Sistema de Asistencia Social	Ampliación de Oportunidades Educativas dirigidas a Niñas, Niños, Adolescentes y Jóvenes	Entrega de Unidades de transporte escolar en comodato a municipios del estado de Jal con excepción de GDL, Zapopan, Tlaquepaque, Tonalá, Tlajomulco, para brindar transporte gratuito a estudiantes mediante el Programa "Apoyo al transporte para estudiantes"	Total de unidades de transporte escolar otorgados en comodato a municipios del interior del Estado	Entrega en comodato a los ayuntamientos y/o centros educativos de unidades de transporte para el traslado gratuito de alumnos, a fin de incentivar la permanencia de los jóvenes en el sistema educativo de nivel medio y superior.	Semestral	Vehículo	10	0%	803,880

Nombre UR	Programa	Componente	Indicador	Descripción de indicador	Frecuencia medición	Unidad medida	Meta	% avance 3er. trimestre	Ejercido
Secretaría del Sistema de Asistencia Social	Ampliación de Oportunidades Educativas dirigidas a Niñas, Niños, Adolescentes y Jóvenes	Subsidios (Boletos/Tarjeta MI PASAJE) entregados para los calendarios A y B a estudiantes del Programa MI PASAJE de nivel secundaria, media superior y superior, en diversos municipios del estado de Jalisco	Total de subsidios para el pago de transporte entregados a estudiantes de nivel secundaria, media superior y superior en los calendarios A y B	Mide la cantidad de subsidios entregados semestralmente que pueden llegar a ser un máximo anual de dos por beneficiario.	Semestral	Apoyo	75000	88%	66,646,514
Secretaría del Sistema de Asistencia Social	Apoyo al ingreso del hogar con jefatura femenina	Apoyos económicos entregados a hogares monoparentales con dependientes económicos menores de edad a través del Programa "Mujeres Líderes del Hogar"	Total de apoyos económicos entregados a mujeres líderes del hogar	Entrega de apoyos económicos para la adquisición de alimentos, así como artículos y/o servicios que contribuyan a satisfacer las necesidades básicas de las mujeres jefas de familia y sus hijas e hijos.	Trimestral	Apoyo	1822	11%	278,289,62
Secretaría del Sistema de Asistencia Social	Cooperación Social entre el Estado y las Organizaciones de la Sociedad Civil para la atención de grupos prioritarios.	Acciones implementadas para el desarrollo y fortalecimiento de la sustentabilidad y gestión de las Organizaciones de la Sociedad Civil de Jalisco	Total de acciones realizadas para el desarrollo y fortalecimiento de la sustentabilidad y gestión de las Organizaciones de la Sociedad Civil de Jalisco	Proporcionar servicios y apoyos a las Organizaciones de la Sociedad Civil del Estado de Jalisco, que favorezca la inclusión social y la mejora de la calidad de vida de los grupos prioritarios.	Semestral	Acción	1930	103%	7,574,614
Secretaría del Sistema de Asistencia Social	Cooperación Social entre el Estado y las Organizaciones de la Sociedad Civil para la atención de grupos prioritarios.	Apoyos monetarios otorgados mediante convenios con Organizaciones de la Sociedad Civil para la atención de grupos prioritarios.	Total de apoyos económicos otorgados mediante convenios con Organizaciones de la Sociedad Civil para la atención de grupos prioritarios.	Entrega de apoyos económicos a Organizaciones de la Sociedad Civil para favorecer la atención médica y rehabilitación de niñas, niños y adolescentes que padecan alguna discapacidad neuromusculoesquelética.	Semestral	Apoyo	1	100%	25,810,853

Nombre UR	Programa	Componente	Indicador	Descripción de indicador	Frecuencia medición	Unidad medida	Meta	% avance 3er. trimestre	Ejercicio
Secretaría del Sistema de Asistencia Social	Cooperación Social entre el Estado y las Organizaciones de la Sociedad Civil para la atención de grupos prioritarios.	Entrega de apoyos monetarios mediante convenios para el fortalecimiento de la sociedad civil organizada, Apoyo a Organizaciones de la Sociedad Civil"	Total de apoyos monetarios y/o servicios para fortalecimiento de la sociedad civil organizada.	Este indicador mide el número de apoyos monetarios otorgados mediante convenios y/o servicios brindados a través de las diferentes modalidades del Programa "Apoyo a Organizaciones de la Sociedad Civil"	Trimestral	Apoyo	0	89%	21,525,402
Secretaría del Sistema de Asistencia Social	Estrategias para la superación de la Pobreza y Desigualdad	Apoyo en especie entregado a la población en situación de pobreza para la adquisición de materiales de construcción a través del Programa (Jalisco, Revive Tu Hogar)	Total de apoyos en especie entregados a través del Programa	Entrega de apoyos en especie a la población en situación de pobreza y/o marginación a través del Programa "Jalisco Revive Tu Hogar", mediante una tarjeta, la cual puede ser canjeable por los insumos y/o materiales de construcción necesarios para mejorar la calidad de la vivienda	Semestral	Apoyo	4000	0%	145,255
Secretaría del Sistema de Asistencia Social	Estrategias para la superación de la Pobreza y Desigualdad	Apoyo monetario entregado a la sociedad civil organizada para obras de rehabilitación en unidades habitacionales de los Municipios de la ZMG; así como diversos servicios y actividades enfocadas en la recuperación del tejido social	Total de apoyos monetarios entregados a la sociedad civil organizada	Apoyo monetario entregado a la sociedad civil organizada para obras de rehabilitación en unidades habitacionales de los municipios de Jalisco a través del Programa "Reconstrucción del Tejido Social"	Semestral	Apoyo	1	100%	66,307,296
Secretaría del Sistema de Asistencia Social	Estrategias para la superación de la Pobreza y Desigualdad	Apoyos y servicios integrales otorgados para el desarrollo de los pueblos Jalisco	Total de apoyos y servicios integrales otorgados para el desarrollo de los pueblos originarios	Entrega de apoyos y servicios para favorecer el desarrollo integral de los pueblos originarios del estado de Jalisco	Semestral	Apoyo	570	0%	999

Nombre UR	Programa	Componente	Indicador	Descripción de indicador	Frecuencia medición	Unidad medida	Meta	% avance 3er. trimestre	Ejercido
Secretaría del Sistema de Asistencia Social	Estrategias para la superación de la Pobreza y Desigualdad	Capacitación otorgada a municipios del Área Metropolitana de Guadalajara como parte de la Estrategia de prevención y atención del embarazo en adolescentes	Total de capacitaciones otorgadas a municipios	Este indicador mide el número de capacitaciones otorgadas a los municipios del Área Metropolitana de Guadalajara como parte de la implementación de la Estrategia de prevención y atención del embarazo en adolescentes	Semestral	Capacitación	298	0%	1,902
Secretaría del Sistema de Asistencia Social	Generación de la red interinstitucional para la atención y desarrollo integral de las y los Adultos Mayores	Apoyos en Especie y/o Servicios entregados a adultos mayores de 65 años o más, residentes del estado de Jalisco y que presenten al menos una carencia social, a través del Programa "Jalisco Te Reconoce, apoyo a personas mayores"	Total de apoyos en Especie y/o Servicios entregados a adultos mayores de 65 años o más, residentes del estado de Jalisco y que presenten al menos una carencia social	Consiste en ofrecer apoyos asistenciales y servicios a las personas adultas mayores que se encuentran en situación vulnerable.	Trimestral	Apoyo	7340	105%	32,059,893
Secretaría del Sistema de Asistencia Social	Generación de la red interinstitucional para la atención y desarrollo integral de las y los Adultos Mayores	Subsidios para el pago de transporte (Boletos/Tarjeta MI PASAJE) entregados a adultos mayores de 65 años en situación de pobreza y desigualdad, en los calendarios A y B	Total de subsidios para el pago de transporte (Boletos/Tarjeta MI PASAJE) entregados a adultos mayores de 65 años.	Mide la cantidad de subsidios entregados semestralmente que pueden llegar a ser un máximo anual de dos por beneficiario.	Semestral	Apoyo	55000	113%	57,118,216

Nombre UR	Programa	Componente	Indicador	Descripción de indicador	Frecuencia medición	Unidad medida	Meta	% avance 3er. trimestre	Ejercido
Secretaría del Sistema de Asistencia Social	Modelo integral de atención para el acceso a la alimentación con calidad nutricia	Apoyos económicos otorgados a actores sociales e instituciones para la implementación del modelo integral de atención para la población con carencia de acceso a la alimentación.	Total de apoyos económicos otorgados a actores sociales e instituciones de asistencia social	Otorgar apoyos económicos a actores sociales e instituciones de asistencia social, para garantizar el acceso a la alimentación con calidad nutricia mediante un modelo integral de atención a población con carencia de acceso a la alimentación, a través de comedores comunitarios.	Trimestral	Apoyo	90	69%	41,805,128
Secretaría del Sistema de Asistencia Social	Modelo integral de atención para el acceso a la alimentación con calidad nutricia	Apoyos económicos otorgados a actores sociales e instituciones para la entrega de canastas alimentarias a personas en situación vulnerable	Total de apoyos económicos otorgados a actores sociales, instituciones de asistencia social o bancos de alimentos.	Otorgar apoyos económicos para actores sociales, instituciones de asistencia social o bancos de alimentos para la elaboración y entrega de canastas alimentarias distribuidas a bajo costo para la población vulnerable.	Semestral	Apoyo	5	0%	204,982
Sistema para el Desarrollo Integral de la Familia Jalisco (DIF)	Seguridad Alimentaria	Acciones y apoyos para el fortalecimiento municipal en materia alimentaria, entregados	Porcentaje de funcionarios y personal de los Sistemas DJF Municipales que califican las capacitaciones del Programa presupuestario Seguridad Alimentaria en el Estado de Jalisco con satisfacción alta y muy alta con respecto al total de funcionarios y personal capacitado encuestado	Este indicador muestra la parte porcentual de funcionarios y personal capacitado de los Sistemas DJF Municipales que califican las capacitaciones con satisfacción alta y muy alta del Programa presupuestario Seguridad Alimentaria	Semestral	Porcentaje	70	100%	-

Nombre UR	Programa	Componente	Indicador	Descripción de indicador	Frecuencia medición	Unidad medida	Meta	% avance 3er. trimestre	Ejercido
Sistema para el Desarrollo Integral de la Familia Jalisco (DIF)	Seguridad Alimentaria	Acciones y apoyos para el fortalecimiento municipal en materia alimentaria, entregados	Total de capacitaciones con temas de orientación alimentaria otorgadas a beneficiarios del Programa Seguridad Alimentaria en el Estado de Jalisco	Este indicador muestra el número total de capacitaciones con temas de orientación alimentaria otorgadas a beneficiarios del Programa presupuestario Seguridad Alimentaria en el Estado de Jalisco por los Sistemas DIF Municipales	Trimestral	Capacitación	0	92%	9,240,352
Sistema para el Desarrollo Integral de la Familia Jalisco (DIF)	Seguridad Alimentaria	Apoyos alimentarios con calidad nutricia a la población jalisciense vulnerable, entregados	Total de apoyos alimentarios con calidad nutricia entregados por el Programa Seguridad Alimentaria en el Estado de Jalisco	Este indicador muestra el número total de apoyos alimentarios con calidad nutricia entregados por el Programa presupuestario Seguridad Alimentaria a personas en estado de vulnerabilidad del Estado de Jalisco	Mensual	Apoyo	33915636	81%	465,521,984
Sistema para el Desarrollo Integral de la Familia Jalisco (DIF)	Seguridad Alimentaria	Apoyos alimentarios con calidad nutricia a la población jalisciense vulnerable, entregados	Total de personas atendidas por el Programa Seguridad Alimentaria que reciben apoyos alimentarios con calidad nutricia en el Estado de Jalisco	Este indicador muestra el número total de personas en estado de vulnerabilidad beneficiadas con apoyos alimentarios con calidad nutricia en el Estado de Jalisco	Mensual	Persona	315842	100%	-

Nombre UR	Programa	Componente	Indicador	Descripción de indicador	Frecuencia medición	Unidad medida	Meta	% avance 3er. trimestre	Ejercicio
Sistema para el Desarrollo Integral de la Familia Jalisco (DIF)	Seguridad Comunitaria	Apoyos sociales a mujeres y hombres que viven en condiciones de muy alta y alta marginación del Estado de Jalisco, otorgados	Total de apoyos sociales entregados por el Programa presupuestario Seguridad Comunitaria para la reducción de carencias sociales en el Estado de Jalisco	Este indicador muestra el número total de apoyos sociales entregados por el Programa presupuestario Seguridad Comunitaria a personas que viven en localidades de alta y muy alta marginación y a personas que viven en zonas urbanas delimitadas con pobreza y marginación en el Estado de Jalisco	Anual	Apoyo	0	0%	26,221,094
Sistema para el Desarrollo Integral de la Familia Jalisco (DIF)	Seguridad Comunitaria	Capacitaciones y acciones de fortalecimiento a mujeres y hombres que viven en condiciones de muy alta y alta marginación del Estado de Jalisco, otorgadas	Total de capacitaciones otorgadas para el desarrollo de conocimientos y habilidades a beneficiarios del Programa presupuestario Seguridad Comunitaria en el Estado de Jalisco	Este indicador muestra el número total de capacitaciones otorgadas para el desarrollo de conocimientos y habilidades a beneficiarios del Programa presupuestario Seguridad Comunitaria en los municipios del Estado de Jalisco	Mensual	Capacitación	100	200%	21,794,755
Sistema para el Desarrollo Integral de la Familia Jalisco (DIF)	Seguridad Comunitaria	Capacitaciones y acciones de fortalecimiento a mujeres y hombres que viven en condiciones de muy alta y alta marginación del Estado de Jalisco, otorgadas	Total de personas capacitadas para el desarrollo de conocimientos y habilidades por el Programa presupuestario Seguridad Comunitaria en el Estado de Jalisco	Este indicador muestra el número total de personas capacitadas para el desarrollo de conocimientos y habilidades por el Programa presupuestario Seguridad Comunitaria en los municipios del Estado de Jalisco por medio de los Sistemas DIF Municipales	Mensual	Persona	600	72%	-

Eje: Desarrollo Social Educación

Cifras cierre septiembre preliminares a la Cuenta Pública

Nombre UR	Programa	Componente	Indicador	Descripción de indicador	Frecuencia medición	Unidad medida	Meta	% avance 3er. trimestre	Ejercido
Colegio de Bachilleres del Estado de Jalisco	Oferta de Bachillerato General en el estado de Jalisco en sus diferentes Opciones	Atención educativa implementada en planteles y centros de Educación Media Superior a Distancia	Promedio de las matriculas iniciadas en Planteles y Centros de Educación Media Superior a Distancia (EMSaD)	Promedio de la suma de las matriculas de inicio de los dos semestres 2020 de Planteles y Centros de Educación Media Superior a Distancia (EMSaD)	Anual	Alumno	0	0%	399,422,318
Colegio de Bachilleres del Estado de Jalisco	Oferta de Bachillerato General en el estado de Jalisco en sus diferentes Opciones	Atención educativa implementada en Telebachillerato	Total de alumnos atendidos en el semestre que inicia en agosto 2020 en Telebachilleratos Comunitarios (TBC).	Suma de las matriculas de todos los alumnos se matriculan en el semestre que inicia en agosto 2020 en Telebachilleratos Comunitarios (TBC).	Anual	Alumno	0	0%	27,810,653
Colegio de Estudios Científicos y Tecnológicos del Estado de Jalisco	Oferta de bachillerato tecnológico con calidad y pertinencia en Jalisco	Acciones concretadas de desarrollo académico	Número de acciones de desarrollo académico	Número de estrategias de fortalecimiento académico hacia los docentes mediante opciones de formación continua y superación académica	Semestral	Estrategia	1	100%	-
Colegio de Estudios Científicos y Tecnológicos del Estado de Jalisco	Oferta de bachillerato tecnológico con calidad y pertinencia en Jalisco	Acciones concretadas de desarrollo institucional y gestión administrativa	Número de procesos automatizados	El Colegio alinea su normatividad a las disposiciones federales, estatales y municipales que impactan en sus procesos institucionales	Trimestral	Actualización	15	160%	197,090,194
Colegio de Estudios Científicos y Tecnológicos del Estado de Jalisco	Oferta de bachillerato tecnológico con calidad y pertinencia en Jalisco	Acciones de vinculación concretadas con los sectores productivos que integran a la sociedad	Número de acciones realizadas para el fortalecimiento de la vinculación del Colegio con instituciones públicas, privadas y sociales	Acciones realizadas para el fortalecimiento de las estrategias de vinculación del Colegio con instituciones públicas, privadas y sociales en beneficio de la comunidad educativa del CECYTEJ	Trimestral	Vinculación	46	70%	-

Cifras cierre septiembre preliminares a la Cuenta Pública

Nombre UR	Programa	Componente	Indicador	Descripción de indicador	Frecuencia medición	Unidad medida	Meta	% avance 3er. trimestre	Ejercido
Colegio de Estudios Científicos y Tecnológicos del Estado de Jalisco	Oferta de bachillerato tecnológico con calidad y pertinencia en Jalisco	Atención implementada a la demanda, cobertura y calidad	Número de procesos para la atención a la demanda, cobertura y calidad implementadas.	El proceso de nuevo ingreso de estudiantes se lleva a cabo de acuerdo a los lineamientos y calendarios establecidos en el marco del examen único de la EMS	Trimestral	Proceso	4	100%	190,674,081
Colegio de Estudios Científicos y Tecnológicos del Estado de Jalisco	Oferta de bachillerato tecnológico con calidad y pertinencia en Jalisco	Fortalecimiento aplicado de Planes y programas de estudio pertinentes	Actividades para el fortalecimiento de los planes y programas	Número de actividades realizadas para el fortalecimiento de planes y programas de estudio	Semestral	Actividad	2	100%	-
Colegio de Estudios Científicos y Tecnológicos del Estado de Jalisco	Oferta de bachillerato tecnológico con calidad y pertinencia en Jalisco	Infraestructura y equipamiento atendidos en los planteles	Número de acciones de fortalecimiento de las condiciones de infraestructura, mantenimiento y equipamiento.	Acciones de fortalecimiento de las condiciones de infraestructura mediante la habilitación de espacios físicos, así como la adquisición de equipamiento para talleres, laboratorios y bibliotecas en planteles.	Trimestral	Acción	64	64%	-
Colegio de Estudios Científicos y Tecnológicos del Estado de Jalisco	Oferta de bachillerato tecnológico con calidad y pertinencia en Jalisco	Procesos efectuados de evaluación educativa e institucional	Procesos de evaluación realizadas	El Colegio realiza las evaluaciones docente establecidas en la Ley General del Servicio Profesional Docente.	Trimestral	Evaluación	20	25%	-
Colegio Nacional de Educación Profesional Técnica del Estado de Jalisco	Formación Profesional Técnica y Técnica Bachiller	Atención educativa a través de un Modelo Académico de Calidad, PTB en la empresa y Formación Dual brindada	Tasa de variación de la matrícula	El indicador dimensiona la captación de la demanda de alumnos potenciales con relación a la cobertura educativa para atender a la población objetivo.	Trimestral	Alumno	0	0%	68,819,787

Nombre UR	Programa	Componente	Indicador	Descripción de indicador	Frecuencia medición	Unidad medida	Meta	% avance 3er. trimestre	Ejercido
Colegio Nacional de Educación Profesional Técnica del Estado de Jalisco	Formación Profesional Técnica y Técnica Bachiller	Programas de atención temprana aplicados para aumentar el aprovechamiento escolar	Porcentaje de alumnado que participan en programas de tutorías	La tutoría es una alternativa para contribuir a abatir los problemas de deserción y rezago en la formación de Profesionales Técnicos Bachilleres.	Trimestral	Alumno	9000	103%	114,699,815
Colegio Nacional de Educación Profesional Técnica del Estado de Jalisco	Formación Profesional Técnica y Técnica Bachiller	Servicios de Capacitación otorgados al público en general	Tasa de Capacitación Laboral	La capacitación que proporciona el CONALEP tiene el propósito de favorecer la adquisición y desarrollo de las competencias requeridas para el desempeño de funciones productivas en una empresa o institución, así como para facilitar la empleabilidad y el desarrollo o fortalecimiento de una actividad productiva por cuenta propia.	Trimestral	Persona	6000	106%	45,880,078
Instituto de Formación para el Trabajo del Estado de Jalisco (IDEFT)	Formación y Capacitación para el Trabajo	Formación realizada para desempeñar una actividad productiva	Inscripción	"Número de personas inscritas en la modalidad de Cursos Escolarizados, Cursos de Extensión, acelerados específicos, acreditaciones y ROCO.	Cuatrimstral	Alumno	9913	100%	38,509,569
Instituto de Formación para el Trabajo del Estado de Jalisco (IDEFT)	Formación y Capacitación para el Trabajo	Seguimiento, capacitación y actualización del personal realizada para la mejora del servicio	acciones de mejora	Acciones de mejora para garantizar la calidad y pertinencia de los servicios de capacitación por medio de la actualización de programas y capacitación del personal	Cuatrimstral	Acción	180	52%	60,626,288

Nombre UR	Programa	Componente	Indicador	Descripción de indicador	Frecuencia medición	Unidad medida	Meta	% avance 3er. trimestre	Ejercido
Instituto de la Infraestructura Física Educativa de Jalisco	Operación de los programas de infraestructura escolar en el Estado	Erogaciones efectuadas para la administración del Instituto de la Infraestructura Física del Estado de Jalisco.	Total de erogaciones efectuadas	Este indicador mide las erogaciones efectuadas para la administración de los Recursos Humanos Materiales y Financieros del Instituto de la Infraestructura Física del Estado de Jalisco.	Trimestral	Erogacion	982	114%	33,412,704
Instituto de la Infraestructura Física Educativa de Jalisco	Operación de los programas de infraestructura escolar en el Estado	Infraestructura y equipamiento realizados para la Educación Básica.	Espacios educativos de educación básica construidos, rehabilitados y equipados.	Espacios educativos de educación básica construidos, rehabilitados y equipados.	Trimestral	Espacio educativo	145	0%	411,733,602
Instituto de la Infraestructura Física Educativa de Jalisco	Operación de los programas de infraestructura escolar en el Estado	Infraestructura y equipamiento realizados para la Educación Media Superior.	Espacios educativos de educación media superior construidos, rehabilitados y equipados	Espacios educativos de educación media superior construidos, rehabilitados y equipados	Trimestral	Espacio educativo	0	0%	29,924,495
Instituto de la Infraestructura Física Educativa de Jalisco	Operación de los programas de infraestructura escolar en el Estado	Infraestructura y equipamiento realizados para la Educación Superior.	Espacios educativos de educación superior construidos, rehabilitados y equipados	Espacios educativos de educación superior construidos, rehabilitados y equipados	Trimestral	Espacio educativo	0	0%	76,066,934
Instituto Estatal para la Educación de Jóvenes y Adultos (INEEJAD)	Operación de los servicios educativos del Instituto Estatal para la Educación de Jóvenes y Adultos	Alfabetización concluida de jóvenes y adultos.	Total de personas de 15 años o más que concluyen alfabetización	Población de 15 años o más que logra ser alfabetizada en el periodo	Anual	Persona	0	0%	28,768,231
Instituto Estatal para la Educación de Jóvenes y Adultos (INEEJAD)	Operación de los servicios educativos del Instituto Estatal para la Educación de Jóvenes y Adultos	Jóvenes y adultos con Nivel Primaria concluido.	Total de personas de 15 años o más que concluyen primaria	Nivel primaria de jóvenes y adultos concluido	Anual	Persona	0	0%	24,825,692

Nombre UR	Programa	Componente	Indicador	Descripción de indicador	Frecuencia medición	Unidad medida	Meta	% avance 3er. trimestre	Ejercido
Instituto Estatal para la Educación de Jóvenes y Adultos (INEEJAD)	Operación de los servicios educativos del Instituto Estatal para la Educación de Jóvenes y Adultos	Jóvenes y adultos con Nivel Secundaria concluido	Total de personas de 15 años o más que concluyen secundaria	Nivel de secundaria de jóvenes y adultos concluido	Anual	Persona	0	0%	67,213,174
Instituto Tecnológico José Mario Molina Pasquel y Henríquez	Educación Superior Tecnológica en las Regiones	Empresas de alta tecnología incubadas (llevadas hasta su fase de operación y comercialización).	Total de Empresas de base Tecnológica Incubadas.	Empresas de alta tecnología incubadas (llevadas hasta su fase de operación y comercialización).	Anual	Empresa	0	0%	442,964
Instituto Tecnológico José Mario Molina Pasquel y Henríquez	Educación Superior Tecnológica en las Regiones	Estudiantes inscritos en programas educativos reconocidos por su calidad.	Total de Alumnos y Alumnas Inscritos en Programas Educativos Acreditados.	Estudiantes inscritos en programas educativos reconocidos por su calidad.	Anual	Alumno	0	0%	228,421,350
Instituto Tecnológico José Mario Molina Pasquel y Henríquez	Educación Superior Tecnológica en las Regiones	Formación otorgada a estudiantes bajo el Modelo de Educación Colaborativa o Dual.	Total de Alumnos y Alumnas participantes en Modalidad Educativa Dual.	Formación otorgada a estudiantes bajo el Modelo de Educación Colaborativa o Dual.	Anual	Alumno	0	0%	1,452,824
Instituto Tecnológico José Mario Molina Pasquel y Henríquez	Educación Superior Tecnológica en las Regiones	Patentes Generadas.	Total de Registros de Solicitudes de Patentes de Propiedad Intelectual.	Patentes Generadas	Anual	Solicitud	0	0%	287,453
Secretaría de Educación	Acciones de Apoyo a la Currícula de Educación Básica	Apoyos y acciones compensatorias realizadas para abatir el rezago educativo en educación básica, a través de la entrega de útiles escolares y asesoría pedagógica itinerante	Total de alumnos beneficiados con acciones compensatorias	Se refiere al número de alumnos que a través de las diferentes acciones del programa son compensados con útiles escolares y en algunos casos a aquellos que registren bajo rendimiento en base a los resultados de PLANEA de asesores pedagógicos itinerantes	Mensual	Alumno	0	0%	592,503

Cifras cierre septiembre preliminares a la Cuenta Pública

Nombre UR	Programa	Componente	Indicador	Descripción de indicador	Frecuencia medición	Unidad medida	Meta	% avance 3er. trimestre	Ejercido
Secretaría de Educación	Acciones de Apoyo a la Currícula de Educación Básica	Cursos y talleres impartidos para incentivar y propiciar el desarrollo de habilidades emprendedoras en los alumnos de escuelas públicas de educación básica	Total de jóvenes y adultos atendidos en Misiones Culturales Rurales	Se refiere al número de alumnos (jóvenes y adultos) atendidos con la capacitación que oferta el Programa de Misiones Culturales Rurales en las diferentes temáticas de acuerdo a las características económicas y sociales del municipio en el que se ubica la Misión	Semestral	Alumno	2450	100%	8,791,460
Secretaría de Educación	Acciones de Apoyo a la Currícula de Educación Básica	Escuelas de educación básica cuentan con proyectos que incrementan el acceso, la equidad y la calidad de la educación mediante el razonamiento lógico matemático, la lectura y el ajedrez	Total de escuelas beneficiadas por programas de habilidades del pensamiento	Se refiere al número de escuelas que se benefician de forma directa con los programas de: razonamiento lógico matemático, lectura y ajedrez coordinados por la Dirección de Ciencias Exactas y Habilidades Mentales	Semestral	Escuela	180	100%	996,964
Secretaría de Educación	Acciones de Apoyo a la Currícula de Educación Básica	Presentaciones y talleres de actividades didácticas, artísticas y culturales realizadas en escuelas de Educación Básica	Total de presentaciones artísticas	Se refiere a los talleres y presentaciones artísticas realizadas en escuelas, a través de los grupos de Teatro, Taller de creación de títeres, Exposiciones itinerantes, Grupo de cuerdas, Mariachi tradicional y Taller Integral de Arte	Mensual	Presentación	219	100%	22,595,429

Nombre UR	Programa	Componente	Indicador	Descripción de indicador	Frecuencia medición	Unidad medida	Meta	% avance 3er. trimestre	Ejercido
Secretaría de Educación	Acciones de Apoyo a la Currícula de Educación Básica	Talleres de orientación impartidos a padres de familia en escuelas públicas de educación básica	Total de padres de familia orientados por el programa	Se refiere al número de padres, madres de familia, de los alumnos de educación básica participantes en el programa, que asisten a los talleres, conferencias y diplomados de intervención del programa.	Mensual	Padre de Familia	24510	114%	31,043,403
Secretaría de Educación	Acciones de Apoyo a la Currícula de Educación Básica	Talleres, pláticas y conferencias impartidos a Jefes de Sector, Supervisores, Directores, Docentes y Asesores Técnico Pedagógicos, en temas relacionados con la Equidad de género	Total de talleres de capacitación en equidad de género	Se refiere la número de talleres, pláticas y/o conferencias que se imparten en temas de Equidad de Género y Prevención de la Violencia, dirigidos a orientar y sensibilizar a los Directores, Docentes y Asesores Técnicos Pedagógicos de Educación Básica	Mensual	Taller	10	100%	-
Secretaría de Educación	Actualización y Capacitación Continua de Profesionales de la educación	Asesoría otorgada a docentes para el desarrollo de capacidades que favorezcan la convivencia escolar y la perspectiva de género	Total de personal educativo actualizados en relación a la función que desempeña cada figura educativa en la escuela, y en la zona escolar.	Número de personal educativo actualizado en relación a la función que desempeña cada figura educativa en la escuela, y en la zona escolar.	Semestral	Docente	0	0%	12,225
Secretaría de Educación	Actualización y Capacitación Continua de Profesionales de la educación	Capacitación ofrecida a docentes para su actualización en temas prioritarios nacionales y estatales	Total de figuras educativas capacitadas en temas prioritarios de acuerdo los contextos de vulnerabilidad, bajo los principios de calidad y equidad.	Número de figuras educativas capacitadas en temas prioritarios de acuerdo los contextos de vulnerabilidad, bajo los principios de calidad y equidad.	Semestral	Docente	0	0%	88,664,076

Nombre UR	Programa	Componente	Indicador	Descripción de indicador	Frecuencia medición	Unidad medida	Meta	% avance 3er. trimestre	Ejercido
Secretaría de Educación	Administración del Sistema Educativo Estatal	Acciones de modernización de tecnologías de la Información y comunicación implementadas en centros de trabajo docentes y administrativos.	Total de acciones de modernización en materia de tecnología implementado	Se refiere al total de acciones de modernización en materia de tecnología implementado	Trimestral	Acción	3704	113%	51,278,543
Secretaría de Educación	Administración del Sistema Educativo Estatal	Acciones realizadas de soporte, actualización, mantenimiento e instalación de equipos de tecnología en las aulas.	Número de servicios otorgados a aulas de Educación Básica	Supervisar, soporte, instalar, actualizar y mantenimiento a enciclomedia, aulas interactivas, aulas HDT y aulas EDUSAT.	Trimestral	Servicio	101800	141%	-
Secretaría de Educación	Administración del Sistema Educativo Estatal	Acciones realizadas de soporte, actualización, mantenimiento e instalación de equipos de tecnología en las aulas.	Número de servicios otorgados en aulas de educación básica	Acciones realizadas de soporte, actualización, mantenimiento e instalación de equipos de tecnología en las aulas	Trimestral	Servicio	143648	100%	43,599,934
Secretaría de Educación	Administración del Sistema Educativo Estatal	Bienes, apoyos y servicios entregados para el desarrollo de las actividades institucionales de los centros de trabajo docentes y administrativos.	Total de solicitudes atendidas a través del Sistema de Almacenes de Distribución SAD	Solicitudes de insumos atendidas	Trimestral	Solicitud	906	98%	555,641,107
Secretaría de Educación	Administración del Sistema Educativo Estatal	Capacitación institucional y especializada efectuada para mejora de los servicios educativos.	Total de personas capacitadas	Impartición de cursos de capacitación institucional y especializada al personal administrativo y de apoyo de la Secretaría de Educación	Trimestral	Persona	8	0%	7,810,295

Nombre UR	Programa	Componente	Indicador	Descripción de indicador	Frecuencia medición	Unidad medida	Meta	% avance 3er. trimestre	Ejercido
Secretaría de Educación	Administración del Sistema Educativo Estatal	Cultura de Transparencia y Rendición de Cuentas Institucional implementada en el Sector Educativo	Total de solicitudes de información de transparencia atendidas	"Solicitudes de información de transparencia atendidas"	Trimestral	Solicitud	1106	96%	14,016,712
Secretaría de Educación	Administración del Sistema Educativo Estatal	Gestión Jurídica realizada en los procesos y asuntos al interior de la dependencia	Total de actualizaciones realizadas	Actualizaciones realizadas	Trimestral	Actualización	9	100%	11,919,896
Secretaría de Educación	Administración Educativa Regional	Capacitación al personal de estructura central y regional para la mejora de los servicios ofrecida	Total de reuniones de capacitación efectuadas	"Reuniones de capacitación y actualización realizada"	Mensual	Capacitación	145	240%	1,061,532
Secretaría de Educación	Administración Educativa Regional	Libros de texto gratuitos otorgados a estudiantes de educación secundaria	Total de unidades entregadas	Número de Libros de Texto Gratuitos, Materiales Educativos, equipo y mobiliario entregados	Mensual	Unidades	12000000	62%	359,489
Secretaría de Educación	Administración Educativa Regional	Servicios administrativos otorgados en las delegaciones regionales de la Secretaría de Educación	Total de Servicios otorgados en las Delegaciones y Subdelegaciones	Número de servicios otorgados	Mensual	Servicio	1050000	45%	200,325,551
Secretaría de Educación	Apoyos educativos para grupos vulnerables y la formación integral	Atención de la problemática psicopedagógica, y de desgaste emocional en la comunidad educativa (alumnos, docentes, padres) para su solución y/o prevención	Total de acciones de para coadyuvar a resolver la problemática psicopedagógica	Se refiere al número de acciones realizadas para coadyuvar a resolver la problemática psicopedagógica, y de desgaste emocional docente, en la comunidad educativa.	Mensual	Acción	94013	98%	47,602,675

Nombre UR	Programa	Componente	Indicador	Descripción de indicador	Frecuencia medición	Unidad medida	Meta	% avance 3er. trimestre	Ejercido
Secretaría de Educación	Apoyos educativos para grupos vulnerables y la formación integral	Educación bilingüe otorgada a comunidades indígenas en el nivel preescolar y primaria del Estado de Jalisco	Total de alumnos en escuelas de educación indígena atendidos	Se refiere al número de alumnos que son atendidos en escuelas de educación indígena	Trimestral	Alumno	6225	100%	106,350,943
Secretaría de Educación	Apoyos educativos para grupos vulnerables y la formación integral	Educación Especial a estudiantes con discapacidad y/o aptitudes sobresalientes otorgada para su inclusión a las escuelas de educación básica y formación activa	Total de alumnos con o sin discapacidad que reciben atención educativa mediante los Servicios de Educación Especial	Se refiere al número de alumnos con discapacidad Intelectual, Auditiva, Visual, así como con Aptitudes Sobresalientes y/o Autismo	Trimestral	Alumno	24458	96%	831,730,115
Secretaría de Educación	Apoyos educativos para grupos vulnerables y la formación integral	Educación Física y Deportes otorgada a los alumnos de educación básica	Total de alumnos de preescolar y primaria que realizan actividad física y deporte escolar	Se refiere al número de alumnos de preescolar y primaria que realizan actividad física y deporte escolar	Semestral	Alumno	60000	0%	580,295,479
Secretaría de Educación	Apoyos educativos para grupos vulnerables y la formación integral	Educación Inicial para niños de 45 días a 5 años 11 meses de la modalidad escolarizada otorgada a hijos e hijas de madres y padres trabajadoras la Educación y población abierta	Total de niños atendidos en educación inicial	Se refiere al número de niños atendidos en Educación Inicial	Trimestral	Niño	12459	100%	112,205,242
Secretaría de Educación	Conducción de la Política Educativa	Acuerdo de vinculación interinstitucional establecido para el fortalecimiento del desarrollo educativo	Total de Acuerdos establecidos	Acuerdos para la mejora del servicio educativo establecidos	Trimestral	Acuerdo	6	100%	3,723,280

Nombre UR	Programa	Componente	Indicador	Descripción de indicador	Frecuencia medición	Unidad medida	Meta	% avance 3er. trimestre	Ejercido
Secretaría de Educación	Conducción de la Política Educativa	Difusión realizada de los bienes y servicios públicos que se ofrecen a la ciudadanía	Total de acciones de difusión desarrolladas	Acciones de difusión en medios electrónicos y prensa de las actividades educativas desarrolladas	Mensual	Acción	590	100%	1,392
Secretaría de Educación	Conducción de la Política Educativa	Programa Institucional (RECREA) actualizado para fortalecer el desarrollo educativo en la entidad	Total de acciones del Programa Institucional RECREA cumplidas	Total de líneas estratégicas realizadas	Trimestral	Acción	0	0%	22,968,026
Secretaría de Educación	Conducción de la Política Educativa	Propuestas y planteamientos de la comunidad educativa atendidos	Total de atenciones a las necesidades o problemáticas a la comunidad educativa realizadas	Número de Atenciones brindadas a las necesidades que gestiona la Dirección de Atención y Seguimiento	Trimestral	Atención	4300	86%	13,376
Secretaría de Educación	Conducción de la Política Educativa	Proyectos para el fortalecimiento del desarrollo educativo validados para su implementación	Total de proyectos validados	Número de proyectos validados	Trimestral	Proyecto	9	100%	49,980
Secretaría de Educación	Fomento de la Participación Social en la Educación Básica	Asociaciones de Padres de Familia Constituidas en los Centros Escolares.	Total de asociaciones de padres de familia constituidas	Asociaciones de padres de familia constituidas	Semestral	Asociación	7750	60%	2,740
Secretaría de Educación	Fomento de la Participación Social en la Educación Básica	Comités de centros de atención y servicios constituidos para solventar necesidades propias de los planteles.	Total de comités de CAS instalados	Comités de Centros de Atención y Servicios operando	Semestral	Comité	0	0%	3,051
Secretaría de Educación	Fomento de la Participación Social en la Educación Básica	Consejos Escolares de Participación Social constituidos para el fortalecimiento de la autonomía de gestión	Total de consejos de participación social operando	Se refiere al total de Consejos de participación social operando.	Semestral	Consejo	9500	63%	11,888,694

Nombre UR	Programa	Componente	Indicador	Descripción de indicador	Frecuencia medición	Unidad medida	Meta	% avance 3er. trimestre	Ejercido
Secretaría de Educación	Fomento de la Participación Social en la Educación Básica.	Consejos municipales de participación social constituidos en beneficio de centros escolares del estado.	Total de consejos municipales de participación social constituidos	Consejos Municipales de Participación Social constituidos	Semestral	Consejo	60	100%	-
Secretaría de Educación	Fomento de la Participación Social en la Educación Básica	Reembolso de pólizas de Seguro Escolar realizado contra accidentes personales	Total de trámites de reembolso del seguro escolar aplicado	Se refiere al total de trámites de reembolso del seguro escolar	Anual	Persona	203	100%	1,081,628
Secretaría de Educación	Fomento de la salud de los alumnos de Educación Básica	Acciones que contribuyen a la disminución de los efectos del cambio climático implementadas en escuelas de educación básica	Total de escuelas beneficiadas con escuela saludable y sustentable	Se refiere a las escuelas que trabajan acciones tendientes a disminuir los efectos del cambio climático a través de las estrategias y proyectos educativos desarrollados por docentes y alumnos. Instalación de Huertos escolares, pláticas de orientación sobre el cuidado del agua, el ahorro de la energía y manejo de residuos sólidos	Mensual	Escuela	93	100%	-
Secretaría de Educación	Fomento de la salud de los alumnos de Educación Básica	Atención educativa otorgada a niños, niñas y jóvenes dentro de las aulas hospitalarias o en cama	Total de alumnos atendidos educativamente por el programa	Se refiere al número de niños y niñas en situación hospitalaria que reciben atención educativa ya sea en al Aula Hospitalaria o directamente en sus camas de hospital	Mensual	Alumno	683	100%	-

Nombre UR	Programa	Componente	Indicador	Descripción de indicador	Frecuencia medición	Unidad medida	Meta	% avance 3er. trimestre	Ejercido
Secretaría de Educación	Fomento de la salud de los alumnos de Educación Básica	Sesiones de orientación realizadas para la promoción y preservación de la salud en escuelas de Educación Básica	Total de escuelas atendidas con determinantes de salud	Se refiere al número de escuelas atendidas sobre determinantes de la salud que implementa el Programa Escuela y Salud a través de pláticas de orientación, talleres y conferencias en temas preventivos de salud relacionados con riesgos psicosociales (prevención de adicciones, prevención de la violencia y educación integral de la sexualidad)	Mensual	Escuela	213	100%	7,891,784
Secretaría de Educación	Fomento de la salud de los alumnos de Educación Básica	Sesiones y vistas de orientación a escuelas de educación básica realizadas en temas de prevención de riesgos y seguridad escolar	Total de escuelas atendidas por el programa de seguridad escolar	Se refiere al número de escuelas que son atendidas por el programa a través pláticas de orientación de emergencia escolar, primeros auxilios y llenado de hoja de previsión de riesgos, llenado electrónico de Detección de Riesgos (DERI)	Mensual	Escuela	383	91%	-
Secretaría de Educación	Formación inicial y de posgrado para los docentes de educación básica	Formación Inicial de Docentes otorgada para la Educación Básica	Total de programas educativos operando	Número de programas educativos operando	Anual	Programa	0	0%	27,926,641
Secretaría de Educación	Formación inicial y de posgrado para los docentes de educación básica	Programas de formación ofrecidos por las Unidades de la Universidad Pedagógica Nacional	Total de programas de las Unidades de la Universidad Pedagógica Nacional fortalecidos	Número de programas de las Unidades de la Universidad Pedagógica Nacional fortalecidos	Semestral	Programa	11	100%	90,056,773

Nombre UR	Programa	Componente	Indicador	Descripción de indicador	Frecuencia medición	Unidad medida	Meta	% avance 3er. trimestre	Ejercido
Secretaría de Educación	Formación inicial y de posgrado para los docentes de educación básica	Programas de posgrado pedagógico e investigaciones educativas otorgadas para la mejora de la formación docente	Total de programas de posgrado de educación en operación	Número de programas de posgrado en operación	Semestral	Programa	3	100%	15,019,966
Secretaría de Educación	Impartición de la Educación Media Superior y la Capacitación para el Trabajo	Acciones de vinculación realizadas con los distintos niveles educativos, instancias gubernamentales y otros sectores de la sociedad	Total de Convenios Firmados	Muestra el Total de convenios firmados y en operación	Trimestral	Convenio	4	100%	89,236
Secretaría de Educación	Impartición de la Educación Media Superior y la Capacitación para el Trabajo	Capacitación para el trabajo otorgada y alineada a las necesidades del sector productivo	Total de cursos alineados a las necesidades de los sectores productivos.	Mide el número de sectores que son atendidos a través de cursos de los centros de capacitación considerando el derecho humano que tiene la ciudadanía a la Educación.	Semestral	Curso	10	100%	74,666
Secretaría de Educación	Impartición de la Educación Media Superior y la Capacitación para el Trabajo	Capacitación realizada para impulsar la investigación, innovación, emprendimiento, tecnología, gestión y habilidades blandas en docentes, directivos y personal de apoyo	Total de personal capacitado	Personal directivo, docente y de apoyo, capacitado en temas de investigación, innovación, emprendimiento, tecnología, gestión y habilidades blandas	Semestral	Persona Capacitada	0	0%	141,520

Nombre UR	Programa	Componente	Indicador	Descripción de indicador	Frecuencia medición	Unidad medida	Meta	% avance 3er. trimestre	Ejercido
Secretaría de Educación	Impartición de la Educación Media Superior y la Capacitación para el Trabajo	Procesos de mejora implementados en el desarrollo administrativo	Total de procesos de mejora implementados en el desarrollo administrativo	Muestra el número de procesos de mejora implementados en el desarrollo administrativo con las instituciones educativas y la Subsecretaría de Educación Media Superior	Trimestral	Proceso	1	100%	14,282,408
Secretaría de Educación	Impartición de la Educación Media Superior y la Capacitación para el Trabajo	Programa de Infraestructura tecnológica y física implementado para la Educación Media Superior	Total de Programas de Infraestructura Física y Tecnológica.	Se cuenta con un programa que identifica las necesidades de infraestructura física y tecnológica de los Organismos Públicos Descentralizados que impactará en la toma de decisiones	Trimestral	Programa	1	100%	15,869
Secretaría de Educación	Impartición de la Educación Preescolar	Consejos Técnicos Escolares implementados en las escuelas de educación preescolar para el cumplimiento de los principios del Art. 3o de la Constitución	Total de Consejos Técnicos Escolares en Preescolar	Se refiere al número de Consejos Técnicos Escolares implementados en las Escuelas activas de Educación Preescolar.	Semestral	Consejo	1541	100%	2,552
Secretaría de Educación	Impartición de la Educación Preescolar	Programa Escolar de Mejora Continua implementado en los planteles del nivel preescolar para la mejora del servicio educativo en este nivel	Total de visitas regionales para el seguimiento del Programa Escolar de Mejora Continua.	Se refiere a las visitas para dar seguimiento al programa escolar de mejora continua en el ámbito regional.	Semestral	Visita	0	0%	10,654

Cifras cierre septiembre preliminares a la Cuenta Pública

Nombre UR	Programa	Componente	Indicador	Descripción de indicador	Frecuencia medición	Unidad medida	Meta	% avance 3er. trimestre	Ejercido
Secretaría de Educación	Impartición de la Educación Preescolar	Servicio de Alternativas de Atención de la Educación Preescolar Rural otorgado a niños de comunidades urbano-marginadas y rurales	Total de Becas para la operación del programa Alternativas en Educación Preescolar.	Se refiere al número de Becas para la operación del programa Alternativas en Educación Preescolar.	Semestral	Beca	143	100%	3,390,144,840
Secretaría de Educación	Impartición de la Educación Primaria	Acciones de atención educativa específica implementada a los contextos escolares más vulnerables	Total de alumnas que reciben servicios asistenciales y educativos en el internado "Beatriz Hernández".	Se refiere al número de niñas en edad escolar, que se encuentran en situación de vulnerabilidad y que son atendidas en el internado "Beatriz Hernández".	Semestral	Alumno	300	100%	1,128,549
Secretaría de Educación	Impartición de la Educación Primaria	Acciones de mejora continuas implementadas para el fortalecimiento de la calidad del servicio en educación primaria	Total de acciones de mejora continua	Se refiere al total de acciones de mejora continua mediante el trabajo colaborativo con los Jefes de Sector, realizará el proyecto para dar seguimiento en los diferentes ámbitos, al servicio educativo prestado en los centros de trabajo, a través de los supervisores como garantes de la educación.	Semestral	Acción	0	0%	88,217
Secretaría de Educación	Impartición de la Educación Primaria	Comunidades de aprendizaje para la vida implementadas en escuelas de educación primaria	Total de comunidades de aprendizaje para la vida implementadas en escuelas primarias	Se refiere al total de centros de trabajo que instalen sus comunidades de aprendizaje para la vida.	Semestral	Comunidad	0	0%	7,305

Nombre UR	Programa	Componente	Indicador	Descripción de indicador	Frecuencia medición	Unidad medida	Meta	% avance 3er. trimestre	Ejercido
Secretaría de Educación	Impartición de la Educación Primaria	Programa Escolar de Mejora Continua implementado en planteles de educación primaria	Total de escuelas primarias con programa escolar de mejora continua	Se refiere al total de escuelas con programas escolares de mejora continua en la que cada Jefatura de sector y zona escolar trabajara de forma correlacionada, su plan de trabajo de acuerdo a su entorno educativo y social, promoviendo garantizar el máximo logro de aprendizaje en cada una de las escuelas.	Semestral	Escuela	1000	100%	7,690,413,121
Secretaría de Educación	Impartición de la Educación Secundaria	Acompañamiento pedagógico otorgado a supervisores escolares de educación secundaria para el mejoramiento de indicadores educativos y retroalimentación a los Planes de Trabajo	Total de escuelas secundarias que reciben acompañamiento pedagógico	Número de escuelas que reciben acompañamiento.	Trimestral	Escuela	45	67%	6,395,795,747
Secretaría de Educación	Impartición de la Educación Secundaria	Consejos Técnicos Escolares de educación Secundaria cuentan con retroalimentación enfocada al máximo logro de los aprendizajes	Total de Consejos Técnicos Escolares en educación secundaria	Indica el número de Consejos Técnicos que están operando.	Semestral	Consejo	0	0%	3,684
Secretaría de Educación	Impulso y fortalecimiento a la articulación entre niveles de educación básica y con media superior	Acompañamiento técnico otorgado a docentes, directores y supervisores para la constitución de comunidades de aprendizaje en y para la vida	Total de docentes, directores y supervisores atendidos con acompañamiento técnico	Se refiere a la cantidad de docentes, directivos y docentes atendidos.	Semestral	Docente	92152	100%	52,230

Cifras cierre septiembre preliminares a la Cuenta Pública

Nombre UR	Programa	Componente	Indicador	Descripción de indicador	Frecuencia medición	Unidad medida	Meta	% avance 3er. trimestre	Ejercido
Secretaría de Educación	Impulso y fortalecimiento a la articulación entre niveles de educación básica y con media superior	Agenda institucional de la educación básica implementada para ordenar procesos y programas en los que participa la estructura educativa	Total de agendas institucionales implementadas	Se refiere a las agendas institucionales que cada nivel educativo manejará para ordenar todos los procesos y programas en los que participa la estructura educativa.	Semestral	Agenda	12	150%	16,562,339
Secretaría de Educación	Impulso y fortalecimiento a la articulación entre niveles de educación básica y con media superior	Estrategia institucional implementada para la mejora de los indicadores educativos en los niveles básicos	Total de estrategias institucionales implementadas para mejora de los indicadores educativos	Se refiere a un conjunto de acciones realizadas para la mejora de los indicadores educativos en primaria y secundaria.	Semestral	Estrategia	1	100%	25,203,567
Secretaría de Educación	Impulso y fortalecimiento a la articulación entre niveles de educación básica y con media superior	Estrategia para el fortalecimiento de la articulación de los niveles básicos y con media superior, aplicada para mejorar la calidad educativa.	Total de estrategias para el fortalecimiento de la articulación de los niveles básico y medio superior	Se refiere a un conjunto de acciones realizadas para propiciar la articulación entre los niveles de educación básica y con media superior.	Trimestral	Estrategia	2	100%	78,443,954
Secretaría de Educación	Planeación y Evaluación del Sistema Educativo Estatal	Documentos electrónicos emitidos para acreditar y certificar la Educación Básica, Educación Media Superior, Educación Superior Docente y Capacitación para el Trabajo	Total de documentos electrónicos de acreditación y certificación de estudios de educación básica, media superior, normal y capacitación para el trabajo expedidos	Documentos electrónicos de acreditación y certificación de estudios de Educación Básica, Educación Media Superior, Educación Normal y Capacitación para el Trabajo, expedidos	Trimestral	Documento	1972705	104%	13,568,645

Nombre UR	Programa	Componente	Indicador	Descripción de indicador	Frecuencia medición	Unidad medida	Meta	% avance 3er. trimestre	Ejercido
Secretaría de Educación	Planeación y Evaluación del Sistema Educativo Estatal	Evaluaciones estatales y nacionales realizadas para la mejora de la calidad de la educación básica y media superior.	Total de evaluaciones nacionales y estatales aplicadas	Corresponde a las evaluaciones nacionales e internacionales (coordinadas por la SEP) así como a las estatales diseñadas por la Dirección de Evaluación Educativa aplicadas en Jalisco	Trimestral	Evaluación	2	50%	7977756
Secretaría de Educación	Planeación y Evaluación del Sistema Educativo Estatal	Herramientas tecnológicas de información estadística implementadas para la planeación.	Total de herramientas tecnológicas de información estadística para la planeación en operación	Se refiere a las herramientas tecnológicas de información estadística para la planeación en operación	Trimestral	Herramienta	8	100%	5,608,600
Secretaría de Educación	Planeación y Evaluación del Sistema Educativo Estatal	Plazas docentes y de apoyo autorizadas para la atención de los servicios educativos.	Total de plazas docentes y de apoyo a los servicios educativos autorizadas	Se refiere al total de plazas docentes y de apoyo a los servicios educativos autorizadas	Trimestral	Plaza laboral	150	94%	13,542,839
Secretaría de Educación	Planeación y Evaluación del Sistema Educativo Estatal	Proceso para la autorización o reconocimiento de validez oficial de estudios implementado para la incorporación oficial al sistema educativo estatal	Total de escuelas que cuentan con Autorización de Servicios con Validez Oficial de Estudios.	Se refiere al número de escuelas particulares que tienen acuerdo de incorporación oficial de estudios.	Trimestral	Acuerdo	108	51%	-
Secretaría de Educación	Planeación y Evaluación del Sistema Educativo Estatal	Programas de infraestructura física y equipamiento implementados para el mejoramiento de los planteles escolares.	Total de programas de infraestructura educativa integrados.	Programa de obras del INFEJAL. Relación de escuelas beneficiadas. Dirección de Atención a la Infraestructura Escolar, Instituto de la Infraestructura Física Educativa del Estado de Jalisco (INFEJAL)	Trimestral	Programa	3	100%	7,998,038

Nombre UR	Programa	Componente	Indicador	Descripción de indicador	Frecuencia medición	Unidad medida	Meta	% avance 3er. trimestre	Ejercido
Secretaría de Educación	Planeación y Evaluación del Sistema Educativo Estatal	Sistema implementado de Preinscripción a Educación Básica	Número de solicitudes de preinscripción en Educación Básica atendidas.	Solicitudes de preinscripción a Educación Básica atendidas.	Trimestral	Solicitud	705852	100%	-
Secretaría de Educación	Programa Becas Económicas	Apoyos económicos para alumnos de Educación Básica y Normal otorgados	Total de becas de Educación básica y normales otorgadas	Becas de educación básica y normal otorgadas a los alumnos que cumplen con los requisitos de la convocatoria.	Semestral	Beca	6075	100%	14,047,669
Secretaría de Educación	Programa Becas Económicas	Apoyos económicos para alumnos de Educación Básica y Normal otorgados	Total de becas de Educación básica y normales otorgadas	Se refiere al total de Becas de educación básica y normal que el Comité de Becas Dictamina como precedentes y que son otorgadas a los alumnos que cumplen con los criterios y requisitos de la convocatoria.	Semestral	Persona	6075	100%	-
Secretaría de Educación	Programa Becas Económicas	Apoyos económicos para estudios en escuelas particulares otorgados	Total de becas de educación básica otorgadas a escuelas particulares	Becas a alumnos de educación básica de escuelas particulares otorgadas a los alumnos que cumplen con los requisitos establecidos para tal efecto	Semestral	Beca	29000	12%	-
Secretaría de Educación	Programa Becas Económicas	Apoyos económicos para estudios en escuelas particulares otorgados	Total de becas otorgadas de educación media superior, normales, capacitación para el trabajo otorgados	Becas a alumnos de educación media superior, superior (normales) y capacitación para el trabajo de escuelas particulares otorgadas	Mensual	Beca	180	143%	-

Nombre UR	Programa	Componente	Indicador	Descripción de indicador	Frecuencia medición	Unidad medida	Meta	% avance 3er. trimestre	Ejercido
Secretaría de Educación	Programa Escuelas de Tiempo Completo	Apoyos económicos entregados para el fortalecimiento a la autonomía de la gestión escolar a escuelas de tiempo completo	Total de escuelas beneficiadas con el recurso económico	Se refiere al número de escuelas beneficiadas con el subsidio del apoyo financiero denominado Fortalecimiento de la equidad y la inclusión	Semestral	Escuela	915	103%	-
Secretaría de Educación	Programa Escuelas de Tiempo Completo	Apoyos entregados para la operación y organización de las escuelas de tiempo completo	Total del pago al personal de apoyo	Se refiere al total del pago de apoyo económico emitidas por la Dirección de Recursos Humanos para el personal que cubre la jornada ampliada de las escuelas de tiempo completo	Semestral	Pago	6	0%	77853,258
Secretaría de Educación	Programa Escuelas de Tiempo Completo	Modelo pedagógico implementado en las Escuelas de Tiempo Completo	Total de procesos implementados del modelo educativo de tiempo completo	Se refiere a las acciones y actividades que el área técnico pedagógica del programa realiza para la implementación y el impacto del modelo en las escuelas de tiempo completo	Semestral	Proceso	0	0%	1,949,357
Secretaría de Educación	Programa Escuelas de Tiempo Completo	Servicio de alimentación entregado a alumnos en las escuelas de tiempo completo	Total de escuelas de tiempo completo que brindan servicio de alimentación	Se refiere al número de escuelas de tiempo completo que brindan servicio de alimentación y que tienen las condiciones de infraestructura, personal e insumos para operarlo	Semestral	Escuela	120	0%	51,372,170
Secretaría de Educación	Programa Nacional de Convivencia Escolar	Paquetes de materiales didácticos entregados a las escuelas de educación básica beneficiadas, para apoyar el fortalecimiento de la convivencia escolar	Total de paquetes de material de didáctico entregados a escuelas	Se refiere al número de paquetes de materiales didácticos entregados para apoyar el fortalecimiento de la convivencia escolar en las escuelas de educación básica beneficiadas	Semestral	Paquete	100	0%	29,486

Nombre UR	Programa	Componente	Indicador	Descripción de indicador	Frecuencia medición	Unidad medida	Meta	% avance 3er. trimestre	Ejercido
Secretaría de Educación	Programa Nacional de Inglés	Acciones implementadas para el Fortalecimiento académico y Certificación internacional de Docentes y Asesores externos especializados en el dominio del idioma Inglés	Total de Docentes y Asesores externos especializados que se certifican en mínimo el nivel 12 o B2 (CENNI)	Se refiere al total de docentes de educación básica que logran obtener una certificación internacional	Semestral	Docente	300	0%	2,333,432
Secretaría de Educación	Programa Nacional de Inglés	Certificación internacional de los alumnos en el dominio del idioma Inglés realizada para mejorar el aprendizaje y el desarrollo de competencias	Total de alumnos certificados en el dominio del idioma Inglés	Certificación internacional de los alumnos en el dominio del idioma Inglés realizada para mejorar el aprendizaje y el desarrollo de competencias	Semestral	Alumno	10	0%	3,273
Secretaría de Educación	Programa Nacional de Inglés	Lenguas extranjeras impartidas para la enseñanza de una segunda lengua en educación básica	Total de personas con información de acciones implementadas	Medir el número de personas que reciben información para expresar la relación entre lo logrado y lo programado	Semestral	Persona	500	0%	6,292,058
Secretaría de Educación	Programa para la Inclusión y la Equidad Educativa	Apoyos complementarios para los servicios de educación especial otorgados	Total de proyectos complementarios para Educación Especial aplicados	Se refiere al número de proyectos complementarios para Educación Especial aplicados	Trimestral	Proyecto	5	80%	-
Secretaría de Educación	Programa para la Inclusión y la Equidad Educativa	Atención educativa otorgada a niños y niñas de familias jornaleras migrantes	Total de niños migrantes con atención educativa otorgada	Se refiere al número de niños migrantes con atención educativa otorgada	Semestral	Niño	1500	100%	3043888
Secretaría de Educación	Programa para la Inclusión y la Equidad Educativa	Atención fortalecida a la diversidad cultural y lingüística de la población escolar migrante	Total de alumnos atendidos	Se refiere al número de alumnos atención educativa otorgada	Semestral	Alumno	1500	100%	658,644

Nombre UR	Programa	Componente	Indicador	Descripción de indicador	Frecuencia medición	Unidad medida	Meta	% avance 3er. trimestre	Ejercido
Secretaría de Educación	RECREA, Escuela para la Vida	Asistencia alimentaria otorgada a los alumnos de educación básica participantes en el programa	Total de alumnos que reciben el servicio de alimentación	Se refiere al número de alumnos que reciben el servicio de alimentación	Trimestral	Alumno	5000	100%	62,320,272
Secretaría de Educación	RECREA, Escuela para la Vida	Eventos didácticos, artísticos y culturales realizados en escuelas de Educación Básica	Total de eventos didácticos, artísticos y culturales realizados	Se refiere a los eventos (talleres y presentaciones) realizados en escuelas, a través de los grupos de Teatro, Taller de creación de títeres, Exposiciones itinerantes, Grupo de cuerdas, Mariachi tradicional y Taller Integral de Arte	Bimestral	Evento	1	100%	19,279,570
Secretaría de Educación	RECREA, Escuela para la Vida	Visitas de seguimiento realizadas en las escuelas beneficiadas por el programa	Total de visitas a escuelas que participan en el Programa	Se refiere al número de visitas que se realizan a escuelas de educación básica que participan de manera activa en el Programa RECREA, Escuela para la Vida	Trimestral	Visita	100	100%	36,936
Secretaría de Educación	Tecnologías para Potenciar el Proceso de Enseñanza Aprendizaje en la Educación Básica	Cursos y Talleres de capacitación realizados en el uso y aprovechamiento de Tecnologías de la Información y la Comunicación, así como de la Robótica en el aula	Total de eventos para uso de la robótica	Se refiere a los eventos (cursos de capacitación o asesoría presenciales y virtuales) para que docentes y directivos optimicen el uso de las TIC y la robótica, tanto en actividades ordinarias de capacitación como en eventos especiales	Mensual	Evento	3	100%	6,707

Nombre UR	Programa	Componente	Indicador	Descripción de indicador	Frecuencia medición	Unidad medida	Meta	% avance 3er. trimestre	Ejercido
Secretaría de Educación	Tecnologías para Potenciar el Proceso de Enseñanza Aprendizaje en la Educación Básica	Cursos y Talleres de Capacitación realizados para el uso y aprovechamiento de las Tecnologías de la Información, TIC, programación, robótica y técnicas audiovisuales	Total de Cursos de capacitación y presenciales y virtuales	Se refiere a los cursos de capacitación o asesoría para que docentes y directivos optimicen el uso de las TIC, tanto en actividades ordinarias de capacitación como en eventos especiales	Mensual	Curso	310	100%	12,900,797
Secretaría de Educación	Tecnologías para Potenciar el Proceso de Enseñanza Aprendizaje en la Educación Básica	Productos y servicios tecnológicos generados en apoyo a la labor docente y de las diversas áreas de la SEJ	Total de productos y servicios tecnológicos	Se refiere al total de servicios entregados a los solicitantes, así como los productos tecnológicos que se generaron en la Dirección de Alfabetización Digital	Mensual	Producto	227	100%	8,804
Secretaría de Educación	Tecnologías para Potenciar el Proceso de Enseñanza Aprendizaje en la Educación Básica	Talleres impartidos para incentivar y propiciar el desarrollo de habilidades emprendedoras en los alumnos de escuelas públicas de educación básica	Total de talleres de emprendimiento	Se refiere al número de participantes de escuelas de educación básica que reciben sensibilización, apoyos para participar en los diferentes eventos, capacitaciones, talleres en emprendimiento, innovación y equidad de género	Trimestral	Taller	2	50%	145,591
Universidad de Guadalajara	Servicios de Educación Superior y Superior	Calidad de la educación de pregrado mejorada asegurando el desarrollo integral de todas las facultades del ser humano y la evolución continua de los procesos de enseñanza - aprendizaje.	Índice de mejora de la calidad de la educación de pregrado	Relación de los indicadores que contribuyen a mejorar la calidad de la educación de pregrado. Media aritmética de los porcentajes obtenidos para cada indicador	Semestral	Índice	2.4	96%	1,951,055,130

Nombre UR	Programa	Componente	Indicador	Descripción de indicador	Frecuencia medición	Unidad medida	Meta	% avance 3er. trimestre	Ejercido
Universidad de Guadalajara	Servicios de Educación Media Superior y Superior	Capacidades para la investigación fortalecidas para coadyuvar en la satisfacción de los derechos humanos económicos, sociales y culturales.	Índice de fortalecimiento de capacidades para la investigación	Relación de capacidades para el fortalecimiento de la investigación. Media aritmética de las metas individuales	Semestral	Índice	28	91%	1,533,150,664
Universidad de Guadalajara	Servicios de Educación Media Superior y Superior	Espacios físicos mejorados y ampliados que aseguren el acceso y el aprovechamiento sin distinción de capacidades.	Porcentaje de espacios físicos mejorados y ampliados	Número de espacios físicos mejorados y ampliados	Semestral	Espacio educativo	44	25%	664,418,099
Universidad de Guadalajara	Servicios de Educación Media Superior y Superior	Estudiantes de educación media superior y superior atendidos garantizando el acceso a la educación en condiciones de igualdad.	Porcentaje de estudiantes educación media superior y superior inscritos	Número de estudiantes con registro a cursos por nivel educativo Medio Superior, Superior y Posgrado	Semestral	Alumno	295824	99%	4,784,959,880
Universidad de Guadalajara	Servicios de Educación Media Superior y Superior	Transferencia del conocimiento impulsada para coadyuvar en la satisfacción de los derechos humanos económicos, sociales y culturales.	Índice de impulso a la transferencia del conocimiento	Relación de indicadores que contribuyen a la transferencia del conocimiento. Media aritmética de las metas individuales	Semestral	Índice	257	38%	441,224,779

Cifras cierre septiembre preliminares a la Cuenta Pública

Nombre UR	Programa	Componente	Indicador	Descripción de indicador	Frecuencia medición	Unidad medida	Meta	% avance 3er. trimestre	Ejercido
Universidad Politécnica de la Zona Metropolitana de Guadalajara	Educación Superior Tecnológica en las Regiones (UPZMG)	Atención otorgada a estudiantes con educación superior tecnológica de calidad.	Porcentaje de Eficiencia terminal	Mide, en una relación porcentual, la cantidad de alumnos que terminan sus estudios de Educación superior, en comparación con el total de alumnos que ingresaron al primer cuatrimestre en cada cohorte generacional	Semestral	Porcentaje	66	79%	12,511,058
Universidad Politécnica de la Zona Metropolitana de Guadalajara	Educación Superior Tecnológica en las Regiones (UPZMG)	Matrícula de Alumnos de nuevo ingreso realizada.	Número de alumnos de primer ingreso inscritos	Mide la cantidad de alumnos egresados de Educación Media Superior que se inscriben en la Universidad para continuar estudios	Cuatrimestral	Alumno	0	0%	15,729,407
Universidad Tecnológica de Jalisco	Educación Superior Tecnológica en las Regiones (UTJ)	Competencias desarrolladas en estudiantes de educación superior tecnológica bajo el modelo de triple hélice.	Docentes con Posgrado	Promoción en la actualización de la plantilla de docentes de tiempo completo	Cuatrimestral	Porcentaje	0	0%	30,739,504
Universidad Tecnológica de Jalisco	Educación Superior Tecnológica en las Regiones (UTJ)	Matrícula de Alumnos de nuevo ingreso realizada.	Alumnos inscritos en carreras acreditadas	Promover el ingreso de alumnos a las carreras acreditadas en la UTJ	Cuatrimestral	Porcentaje	3737	5000%	66,375,109
Universidad Tecnológica de la Zona Metropolitana de Guadalajara	Educación Superior Tecnológica en las Regiones (UTZMG)	Atención otorgada a estudiantes con educación superior tecnológica de calidad.	Porcentaje de Eficiencia terminal	Mide, en una relación porcentual, la cantidad de alumnos que terminan sus estudios de Educación superior, en comparación con el total de alumnos que ingresaron al primer cuatrimestre en cada cohorte generacional	Cuatrimestral	Porcentaje	66	115%	29,918,141

Nombre UR	Programa	Componente	Indicador	Descripción de indicador	Frecuencia medición	Unidad medida	Meta	% avance 3er. trimestre	Ejercido
Universidad Tecnológica de la Zona Metropolitana de Guadalajara	Educación Superior Tecnológica en las Regiones (UTZMG)	Competencias desarrolladas en estudiantes de educación superior tecnológica bajo el modelo de triple hélice.	Porcentaje de Egresados insertados en el sector productivo	Mide, en porcentaje, la cantidad de alumnos que habiendo egresado de la Universidad, se encuentran trabajando en el área de su conocimiento a los 6 meses de haber concluido sus estudios	Semestral	Porcentaje	54	0%	5,779,973
Universidad Tecnológica de la Zona Metropolitana de Guadalajara	Educación Superior Tecnológica en las Regiones (UTZMG)	Matrícula de Alumnos de nuevo ingreso realizada.	Total de alumnos de primer ingreso inscritos	Mide la cantidad de alumnos egresados de Educación Media Superior que se inscriben en la Universidad para continuar estudios	Cuatrimestral	Alumno	500	39%	2,910,381
Universidad Tecnológica de la Zona Metropolitana de Guadalajara	Educación Superior Tecnológica en las Regiones (UTZMG)	Personal capacitado en materia de igualdad y perspectiva de género	Personas con capacitación en perspectiva de género	Mide, la cantidad de personas que colaboran en la Universidad que han recibido capacitación en materia de igualdad y perspectiva de género	Cuatrimestral	Persona Capacitada	120	92%	46,249

Eje: Desarrollo Social

Protección a la salud

Cifras cierre septiembre preliminares a la Cuenta Pública

Nombre UR	Programa	Componente	Indicador	Descripción de indicador	Frecuencia medición	Unidad medida	Meta	% avance 3er. trimestre	Ejercido
Consejo Estatal Contra las Adicciones en Jalisco	Operación de los Centros de Atención Primaria en Adicciones (CAPA)	Centros de Atención operando para la Prevención de Adicciones.	Total de servicios de atención a las adicciones ofrecidos a la población que requiere tratamiento especializado	Centros de Atención para la Prevención de Adicciones operando	Cuatrimestral	Persona	2700	56%	9,199,863
Consejo Estatal Contra las Adicciones en Jalisco	Prevención en el uso y abuso de sustancias adictivas	Acuerdos de colaboración y convenios formalizados para la formación de Redes para la Prevención de Adicciones.	Total de gestiones Interinstitucionales formalizadas	Vinculación, coordinación y colaboración con Instituciones Privadas y Públicas en el Estado para la formación de Redes para la Prevención de adicciones, que pretende sumar esfuerzos en la realización de acciones de prevención, capacitación y difusión.	Semestral	Acuerdo	1	0%	562,271
Consejo Estatal Contra las Adicciones en Jalisco	Prevención en el uso y abuso de sustancias adictivas	Capacitación otorgada a personas sobre adicciones.	Total de eventos de capacitación sobre adicciones	Personas capacitadas sobre adicciones	Mensual	Evento	1620	44%	921,255
Consejo Estatal Contra las Adicciones en Jalisco	Prevención en el uso y abuso de sustancias adictivas	Investigaciones desarrolladas en Materia de Adicciones	Total de investigaciones sobre adicciones	Investigaciones desarrolladas	Semestral	Investigación	1	100%	27,683,706
Consejo Estatal Contra las Adicciones en Jalisco	Prevención en el uso y abuso de sustancias adictivas	Programa de prevención de adicciones ejecutado para disminuir riesgo fomentando habilidades protectoras	Total de eventos para la Prevención de Adicciones	Este indicador mostrará el número de eventos para la promoción de la prevención de adicciones	Mensual	Evento	4225	135%	392,965

Nombre UR	Programa	Componente	Indicador	Descripción de indicador	Frecuencia medición	Unidad medida	Meta	% avances 3er. trimestre	Ejercicio
Consejo Estatal de Trasplantes de Órganos y Tejidos	Fortalecimiento de la cultura integral de trasplante de órganos y tejidos	Administración eficiente de los recursos Financieros, materiales y humanos del Organismo	Total de informes administrativos y de los recursos ministrados al CETOT	Administración eficiente de los recursos Financieros, materiales y humanos del organismo	Mensual	Informe	46	87%	2,892,605
Consejo Estatal de Trasplantes de Órganos y Tejidos	Fortalecimiento de la cultura integral de trasplante de órganos y tejidos	Apoyo a hospitales en sus actividades de Donación, Procuración y Trasplante Realizados.	Total de acciones de registro, vigilancia, apoyo y control de los establecimientos de salud	Apoyo provisto a hospitales en la tramitación de licencia de programas de donación y trasplante ante las autoridades competentes realizados	Trimestral	Acción	18	111%	1,003,473
Consejo Estatal de Trasplantes de Órganos y Tejidos	Fortalecimiento de la cultura integral de trasplante de órganos y tejidos	Apoyo otorgado a hospitales en las detecciones de potenciales donadores en el proceso de la procuración de órganos y tejidos.	Total de detecciones de potenciales donantes en muerte encefálica y paro cardíaco respiratorio	Apoyo otorgado a hospitales en las detecciones de potenciales donadores en el proceso de la procuración de Órganos y Tejidos	Mensual	Detección	2200	173%	2,046,647
Consejo Estatal de Trasplantes de Órganos y Tejidos	Fortalecimiento de la cultura integral de trasplante de órganos y tejidos	Asesorías otorgadas a hospitales y personas involucradas en el proceso de donación trasplante y Coordinar actividades de la Unidad de Transparencia	Total de asesorías jurídicas otorgadas en materia de donación de órganos y actividades de la unidad de transparencia	Asesorías otorgadas a hospitales y personas involucradas en el proceso de donación, procuración, trasplante y coordinación de Actividades de la unidad de transparencia	Mensual	Asesoría	24	113%	738,509
Consejo Estatal de Trasplantes de Órganos y Tejidos	Fortalecimiento de la cultura integral de trasplante de órganos y tejidos	Capacitación y actualización otorgada a profesionales, estudiantes, docentes y grupos específicos en el tema de Donación, Procuración y Trasplante de Órganos y Tejidos.	Total de personas actualizadas e informadas en el tema de donación, procuración y trasplante de órganos y tejidos	Capacitación y actualización otorgada a profesionales, estudiantes, docentes y grupos específicos en el tema de donación, procuración y trasplante de Órganos y tejidos	Mensual	Persona Capacitada	801494	50%	2,556,001

Nombre UR	Programa	Componente	Indicador	Descripción de indicador	Frecuencia medición	Unidad medida	Meta	% avance 3er. trimestre	Ejercido
Consejo Estatal de Trasplantes de Órganos y Tejidos	Fortalecimiento de la cultura integral de trasplante de órganos y tejidos	Fortalecimiento de la cultura de la Donación a través de actividades publicitarias de fomento y difusión	Total de actividades de fomento a la cultura de la donación y trasplante	Fortalecimiento de la cultura de la donación a través de actividades publicitarias de fomento y difusión	Mensual	Actividad	14	114%	1,128,435
Consejo Estatal para la Prevención de Accidentes	Prevención de Accidentes	Decisiones oportunas tomadas para el funcionamiento eficaz del observatorio de lesiones.	Total de Investigaciones del Observatorio de Lesiones	Generar medidas, diseños, estrategias y políticas públicas que permitan la prevención y el control de riesgo y lesiones fatales.	Trimestral	Porcentaje	5	100%	1,265
Consejo Estatal para la Prevención de Accidentes	Prevención de Accidentes	Información en materia de prevención de accidentes, difundida a los jaliscienses.	Total de Capacitaciones a la población en materia de prevención de accidentes	La capacitación a la población jalisciense contribuyendo a la adopción de conductas seguras, en el tema de prevención de accidentes incidiendo en la población de 10 a 49 años con una meta 1.3% de la población en el Estado de Jalisco.	Trimestral	Porcentaje	80748	88%	111,769
Consejo Estatal para la Prevención de Accidentes	Sistema de Atención Médica de Urgencias (S.A.M.U)	Atención médica de urgencias otorgada oportunamente.	Total de atenciones prehospitalarias Traslados terrestres SAMU	Atención médica de urgencias oportunamente especializada a niñas, niños, mujeres y hombres del paciente con urgencia absoluta, en la atención prehospitalaria (traslado terrestre).	Trimestral	Porcentaje	75	100%	14,060,884
Consejo Estatal para la Prevención de Accidentes	Sistema de Atención Médica de Urgencias (S.A.M.U)	Información en materia de atención médica de urgencias, difundida a los jaliscienses.	Total de capacitados e informados en atención médica de urgencias	Capacitación e información a mujeres y hombres Jaliscienses en atención médica de urgencias.	Trimestral	Porcentaje	2250	100%	18,913

Nombre UR	Programa	Componente	Indicador	Descripción de indicador	Frecuencia medición	Unidad medida	Meta	% avance 3er. trimestre	Ejercido
Consejo Estatal para la Prevención del Síndrome de Inmunodeficiencia Adquirida (VIH)	Administración de los Recursos Humanos, Materiales y Financieros del COESIDA	Recursos solicitados de manera eficiente, rápida y oportuna.	Total de conciliaciones del ejercicio presupuestal	Número conciliaciones elaboradas y ejecutadas del ejercicio presupuestal	Mensual	Recurso	80	100%	163,658
Consejo Estatal para la Prevención del Síndrome de Inmunodeficiencia Adquirida (VIH)	Prevención y control del Virus de la Inmunodeficiencia Humana	Acciones de prevención realizadas del VIH y las ITS y promoción de la salud responsable.	Total de pruebas de VIH realizadas en población PEMAR (Población en Mayor Riesgo)	Pruebas de VIH realizadas en las Poblaciones de Mayor Riesgo (PEMAR)	Trimestral	Prueba	10000	99%	151,887
Consejo Estatal para la Prevención del Síndrome de Inmunodeficiencia Adquirida (VIH)	Prevención y control del Virus de la Inmunodeficiencia Humana	Diagnósticos oportunos de la infección y transmisión en VIH e ITS realizados en poblaciones en mayor riesgo.	Porcentaje de Pacientes en Control Viroológico	Pacientes en tratamiento ARV con control virológico atendidos en los SATS y CAPASITS Vallarta	Semestral	Porcentaje	0	100%	10,892,600

Cifras cierre septiembre preliminares a la Cuenta Pública

Nombre UR	Programa	Componente	Indicador	Descripción de indicador	Frecuencia medición	Unidad medida	Meta	% avance 3er. trimestre	Ejercido
Instituto Jalisciense de Cancerología	Contribuir a Garantizar una Atención Integral y Especializada a toda la población que presenten neoplasias	Acciones realizadas para la administración eficiente del instituto de cancerología.	Administración Eficiente del Instituto de Cancerología realizado	Administrar y ejercer con apego a la normatividad aplicable el presupuesto que le sea asignado para el cumplimiento de sus objetivos institucionales haciéndolo en forma transparente y apegada a criterios de racionalidad y austeridad, en beneficio de los pacientes con cáncer sin seguridad social. Como un Requisito para elevar la calidad de la atención al paciente con cáncer, se encuentra el proceso de acreditación el cual consiste en el cumplimiento de los requisitos establecidos en la norma oficial mexicana en materia de salud dentro de estos requisitos se requiere contar con una plantilla completa, y suficiente de recursos humanos para garantizar dicha atención y así cumplir cabalmente con la norma oficial mexicana en materia de salud.	Trimestral	Gestión	4205	95%	15,630,907
Instituto Jalisciense de Cancerología	Contribuir a Garantizar una Atención Integral y Especializada a toda la población que presenten neoplasias	Atención especializada para el diagnóstico de Neoplasias	Atención especializada para el Diagnóstico de Neoplasias	Contribuir a fortalecer y garantizar el acceso efectivo a la Atención especializada para el diagnóstico de neoplasias mediante consultas, estudios para clínicos y/o procedimientos diagnósticos a hombres y mujeres	Mensual	Consulta	30798	106%	17,480,760

Nombre UR	Programa	Componente	Indicador	Descripción de indicador	Frecuencia medición	Unidad medida	Meta	% avance 3er. trimestre	Ejercido
Instituto Jalisciense de Cancerología	Contribuir a Garantizar una Atención Integral y Especializada a toda la población que presenten neoplasias	Enseñanza, capacitación e investigación otorgada al profesional de la salud.	Enseñanza, capacitación e Investigación otorgada a profesionales de la Salud	Formación de recursos humanos aplicables para el tratamiento de los pacientes con neoplasias estableciendo programas de investigación clínica y capacitación para su personal	Mensual	Capacitación	1674	124%	1,878,410
Instituto Jalisciense de Cancerología	Contribuir a Garantizar una Atención Integral y Especializada a toda la población que presenten neoplasias	Reconstrucción mamaria realizada, para mejorar la calidad de vida de los pacientes con cancer de mama	Total Intervenciones quirúrgicas para reconstrucción mamaria	Atención medica integral a través de la Reconstrucción mamaria a los paciente candidatos con cáncer de mama	Mensual	Intervención	27	81%	3,727,273
Instituto Jalisciense de Cancerología	Contribuir a Garantizar una Atención Integral y Especializada a toda la población que presenten neoplasias	Rehabilitación otorgada a pacientes con neoplasias	Rehabilitación otorgada a pacientes con neoplasias	Contribuir a mejorar la calidad de vida del paciente mediante la atención especializada en etapas del tratamiento curativo y paliativo	Mensual	Atención	7488	71%	3,762,857
Instituto Jalisciense de Cancerología	Contribuir a Garantizar una Atención Integral y Especializada a toda la población que presenten neoplasias	Tratamiento integral y especializado otorgado al paciente con neoplasias	Tratamiento Integral del Paciente con Neoplasias	Otorgara atención especializada mediante el tratamiento integral al paciente que presenta alguna neoplasia	Mensual	Atención	30690	127%	66,791,867

Nombre UR	Programa	Componente	Indicador	Descripción de indicador	Frecuencia medición	Unidad medida	Meta	% avance 3er. trimestre	Ejercido
O.P.D. Hospital Civil de Guadaluajara	Prevención, Promoción, Formación en Salud para Proporcionar Servicios Integrales de Especialidad y Alta Especialidad a nuestra Población Usuaria.	Atención y educación otorgada en programas de prevención, promoción y difusión en salud.	Total de Beneficiarios directos por Acciones Preventivas	Este indicador refleja el porcentaje alcanzado, respecto a la meta, de las personas que se aplicaron alguna vacuna o que acudieron a alguna campaña de detección oportuna de enfermedades en nuestra institución.	Mensual	Persona	27497	101%	25,030,708
O.P.D. Hospital Civil de Guadaluajara	Prevención, Promoción, Atención y Formación en Salud para Proporcionar Servicios Integrales de Especialidad y Alta Especialidad a nuestra Población Usuaria.	Atenciones médicas otorgadas a recién nacidos niñas y niños en la Unidad de Cuidados Intensivos Neonatales (UCIN) para promover el desarrollo infantil temprano y prevenir muertes infantiles.	Alta de la Unidad de Cuidados Intensivos Neonatales (UCIN)	Este indicador refleja el porcentaje alcanzado respecto a la meta de los pacientes que son egresados de la Unidad de Cuidados Intensivos Neonatales (UCIN).	Mensual	Altas	430	101%	39,032,605
O.P.D. Hospital Civil de Guadaluajara	Prevención, Promoción, Atención y Formación en Salud para Proporcionar Servicios Integrales de Especialidad y Alta Especialidad a nuestra Población Usuaria.	Atenciones médicas otorgadas a recién nacidos niñas y niños en la Unidad de Cuidados Intensivos Neonatales (UCIN) para promover el desarrollo infantil temprano y prevenir muertes infantiles.	Satisfacción del usuario con niña recién nacida en la Unidad de Cuidados Intensivos Neonatales (UCIN)	Este indicador refleja el porcentaje alcanzado respecto a la meta de la satisfacción de usuario con la atención de niñas recién nacidas en la Unidad de Cuidados Intensivos Neonatales (UCIN).	Mensual	Calificación	87	106%	-

Nombre UR	Programa	Componente	Indicador	Descripción de indicador	Frecuencia medición	Unidad medida	Meta	% avance 3er. trimestre	Ejercicio
O.P.D. Hospital Civil de Guadaluajara	Prevención, Promoción, Atención y Formación en Salud para Proporcionar Servicios Integrales de Especialidad y Alta Especialidad a nuestra Población Usuaria.	Atenciones médicas otorgadas a recién nacidos niñas y niños en la Unidad de Cuidados Intensivos Neonatales (UCIN) para promover el desarrollo infantil temprano y prevenir muertes infantiles.	Satisfacción del usuario con niño recién nacido en la Unidad de Cuidados Intensivos Neonatales (UCIN)	Este indicador refleja el porcentaje alcanzado respecto a la meta de la satisfacción de usuario con la atención de niños recién nacidos en la Unidad de Cuidados Intensivos Neonatales (UCIN).	Mensual	Calificación	87	107%	-
O.P.D. Hospital Civil de Guadaluajara	Prevención, Promoción, Atención y Formación en Salud para Proporcionar Servicios Integrales de Especialidad y Alta Especialidad a nuestra Población Usuaria.	Atenciones médicas otorgadas a recién nacidos niñas y niños en la Unidad de Cuidados Intensivos Neonatales (UCIN) para promover el desarrollo infantil temprano y prevenir muertes infantiles.	Tasa de mortalidad en la Unidad de Cuidados Intensivos Neonatales (UCIN)	Este indicador refleja el porcentaje alcanzado respecto a la meta de recién nacidos fallecidos en la Unidad de Cuidados Intensivos Neonatales (UCIN).	Semestral	Mortalidad	25	52%	-
O.P.D. Hospital Civil de Guadaluajara	Prevención, Promoción, Atención y Formación en Salud para Proporcionar Servicios Integrales de Especialidad y Alta Especialidad a nuestra Población Usuaria.	Atenciones médicas otorgadas en servicios de especialidad en urgencias, consulta externa, obstetricia, quirúrgicos y hospitalización.	Grado de Satisfacción del Usuario	Este indicador refleja el porcentaje alcanzado, respecto a la meta, de los pacientes y familiares conformes con nuestros servicios.	Mensual	Calificación	91	101%	-

Nombre UR	Programa	Componente	Indicador	Descripción de indicador	Frecuencia medición	Unidad medida	Meta	% avance 3er. trimestre	Ejercido
O.P.D. Hospital Civil de Guadalaajara	Prevención, Promoción, Formación en Salud para Proporcionar Servicios Integrales de Especialidad y Alta Especialidad a nuestra Población Usuaria.	Atenciones médicas otorgadas en servicios de especialidad en urgencias, consulta externa, obstetricia, quirúrgicos y hospitalización.	Total de Atenciones médicas	Este indicador refleja el porcentaje alcanzado, respecto a la meta, de la atención general a los pacientes como un reflejo de la productividad asistencial de la institución.	Mensual	Atención	308436	94%	3,301,460,811
O.P.D. Hospital Civil de Guadalaajara	Prevención, Promoción, Atención y Formación en Salud para Proporcionar Servicios Integrales de Especialidad y Alta Especialidad a nuestra Población Usuaria.	Atenciones médicas otorgadas en servicios de especialidad en urgencias, consulta externa, obstetricia, quirúrgicos y hospitalización.	Total de solicitudes de acceso a la información pública	Este indicador refleja el porcentaje alcanzado, respecto a la meta, de solicitudes de transparencia atendidas.	Mensual	Solicitud	1278	97%	-
O.P.D. Hospital Civil de Guadalaajara	Prevención, Promoción, Atención y Formación en Salud para Proporcionar Servicios Integrales de Especialidad y Alta Especialidad a nuestra Población Usuaria.	Recursos Humanos formados y capacitados para contribuir a mejorar la salud de la población y generación de conocimiento científico.	Total de capacitación a profesionales de la salud	Este indicador refleja el porcentaje alcanzado, respecto a la meta, del número de profesionales de la salud que acuden a cursos de capacitación, conferencias y congresos organizados por la institución.	Semestral	Asistente	6000	101%	13,209,432

Nombre UR	Programa	Componente	Indicador	Descripción de indicador	Frecuencia medición	Unidad medida	Meta	% avance 3er. trimestre	Ejercido
O.P.D. Hospital Civil de Guadalaajara	Prevención, Promoción, Atención y Formación en Salud para Proporcionar Servicios Integrales de Especialidad y Alta Especialidad a nuestra Población Usuaria.	Recursos Humanos formados y capacitados para contribuir a mejorar la salud de la población y generación de conocimiento científico.	Total de Investigaciones realizadas	Este indicador refleja el porcentaje alcanzado, respecto a la meta, de las investigaciones científicas que se realizan en la institución	Semestral	Investigación	62	100%	-
O.P.D. Servicios de Salud Jalisco	Acciones de atención ante el brote epidemiológico COVID-19	Acciones de prevención y abordaje oportuno realizadas para mitigar las consecuencias de COVID-19.	Porcentaje del recurso destinado para mitigar las consecuencias de la pandemia de Covid-19	Esta métrica describe la proporción ejercida del recurso destinado para mitigar las consecuencias de la pandemia de Covid-19	Anual	Porcentaje	0	0%	548,652,282
O.P.D. Servicios de Salud Jalisco	Acciones de atención ante el brote epidemiológico COVID-19	Acciones de reforzamiento del capital humano especializadas, para la mitigar las consecuencias de la pandemia COVID-19	Porcentaje del recurso para reforzamiento del capital humano	Mide el porcentaje del recurso destinado al fortalecimiento del capital humano destinado a atender la emergencia sanitaria provocada por el virus COVID-19	Semestral	Porcentaje	0	0%	26,343,042
O.P.D. Servicios de Salud Jalisco	Ampliar el acceso efectivo a los servicios de salud	Acuerdo firmado para el Fortalecimiento de la Atención para los Servicios de Salud Pública en el Estado (AFASSPE).	Porcentaje de recursos adicionales que representan el AFASPE para programas de salud pública en el Estado.	D4-Acuerdo firmado para el fortalecimiento de la Atención para los Servicios de Salud Pública en el estado (AFASSPE).	Semestral	Porcentaje	90	35%	68,610,100

Nombre UR	Programa	Componente	Indicador	Descripción de indicador	Frecuencia medición	Unidad medida	Meta	% avance 3er. trimestre	Ejercido
O.P.D. Servicios de Salud Jalisco	Ampliar el acceso efectivo a los servicios de salud	Factores de riesgo de enfermedades reducidos mediante la participación municipal, social y ciudadana en salud.	Porcentaje de cumplimiento en la vigencia epidemiológica de enfermedades notificadas.	O1-Factores de riesgo de enfermedades reducidas la participación municipal, social y ciudadana en salud.	Semestral	Porcentaje	90	89%	1,480,202,385
O.P.D. Servicios de Salud Jalisco	Impulsar la integración funcional hacia la universalidad de los servicios de salud	Recursos organizados para los Servicios de salud en función de un Modelo Universal de Atención a la Salud de los Jaliscienses	Total de adquisiciones de medicamentos y productos farmacéuticos para centros de salud en el interior del Estado	D2-Servicios de salud organizados en en función de un Modelo Universal de Atención a la Salud de los Jaliscienses.	Trimestral	Porcentaje	90	104%	989,930,810
O.P.D. Servicios de Salud Jalisco	Programa de Calidad en la Prestación de los Servicios de Salud a la Persona	Atención a la salud fortalecida en comunidades rurales y adultos mayores.	Porcentaje de atención curativa otorgada a a población sin seguridad social en la entidad	D-2 Atención a la salud fortalecida en comunidades rurales y adultos mayores.	Trimestral	Porcentaje	85	82%	4,471,427,050
O.P.D. Servicios de Salud Jalisco	Programa de Calidad en la Prestación de los Servicios de Salud a la Persona	Atenciones otorgadas a la salud asociada al cambio climático.	Porcentaje de avance en la relación de neumonías y bronconeumonías al total de infecciones respiratorias agudas.	E-4-Atenciones otorgadas a la salud asociada al cambio climático.	Trimestral	Porcentaje	60	95%	91,584,642
O.P.D. Servicios de Salud Jalisco	Programa de Calidad en la Prestación de los Servicios de Salud a la Persona	Servicios de atención médica y hospitalización fortalecidos a través de nuevos centros y ampliación de atenciones 24 horas	Total de recurso destinado al fortalecimiento de los servicios de atención médica y hospitalización mediante la ampliación de atenciones 24 horas	Son los recurso destinado al fortalecimiento de los servicios de atención médica y hospitalización mediante la ampliación de atenciones 24 horas	Semestral	Recurso	0	0%	10,000,000

Nombre UR	Programa	Componente	Indicador	Descripción de indicador	Frecuencia medición	Unidad medida	Meta	% avance 3er. trimestre	Ejercido
O.P.D. Servicios de Salud Jalisco (Comisión para la Protección contra Riesgos Sanitarios del Estado de Jalisco)	Programa de Protección contra Riesgos Sanitarios	Promoción del fomento sanitario realizadas a personal de establecimientos, actividades, productos y servicios	Porcentaje de cursos de capacitación concluidos	Mide la proporción de cursos de capacitación concluidos en relación a los cursos de capacitación programados a responsables de establecimientos, actividades, productos y servicios	Anual	Porcentaje	0	0%	2,042,900
O.P.D. Servicios de Salud Jalisco (Comisión para la Protección contra Riesgos Sanitarios del Estado de Jalisco)	Programa de Protección contra Riesgos Sanitarios	Vigilancia Sanitaria realizada a establecimientos, productos, actividades y servicios	Porcentaje de verificaciones sanitarias y muestreo a establecimientos, productos y servicios que cumplen con la normatividad aplicable.	Mide la proporción de verificaciones sanitarias y muestreos que cumplen con la normatividad aplicable.	Anual	Porcentaje	100	0%	20,120,800
O.P.D. Servicios de Salud Jalisco (Instituto Jalisciense de Alivio del Dolor y Cuidados Paliativos)	Atención médica con calidad a pacientes con dolor crónico o fase terminal, en el Estado de Jalisco.	Atención de cuidados paliativos domiciliarios otorgada a paciente con imposibilidad de realizar traslado a la Institución.	Total de atenciones psicológicas domiciliarias	Visita a pacientes con necesidad de atención psicológica en domicilio	Trimestral	Promedio	150	113%	387,000
O.P.D. Servicios de Salud Jalisco (Instituto Jalisciense de Alivio del Dolor y Cuidados Paliativos)	Atención médica con calidad a pacientes con dolor crónico o fase terminal, en el Estado de Jalisco.	Consulta externa otorgada a paciente con dolor de difícil control y paliativos.	Total de procedimientos de enfermería en el Instituto	Atención de enfermería a pacientes con dolor crónico	Trimestral	Porcentaje	850	120%	5,991,750

Nombre UR	Programa	Componente	Indicador	Descripción de indicador	Frecuencia medición	Unidad medida	Meta	% avance 3er. trimestre	Ejercido
O.P.D. Servicios de Salud Jalisco (Instituto Jalisciense de Salud Mental)	Promoción, prevención y Atención oportuna de los trastornos mentales en la población jalisciense.	Capacitación otorgada en salud mental	Total de personal capacitado en relación a los temas de la salud mental	Describe el número de personal capacitado en relación a los temas de la salud mental	Mensual	Capacitación	5318	147%	1,765,125
O.P.D. Servicios de Salud Jalisco (Instituto Jalisciense de Salud Mental)	Promoción, prevención y Atención oportuna de los trastornos mentales en la población jalisciense.	Consultas integrales de especialidad otorgadas a pacientes ambulatorios.	Total de consultas integrales otorgadas a los paciente de la consulta externa anualmente	Describe el número de consultas integrales otorgadas a los paciente de la consulta externa anualmente	Mensual	Consulta	45773	113%	22,665,600
O.P.D. Servicios de Salud Jalisco (Instituto Jalisciense de Salud Mental)	Promoción, prevención y Atención oportuna de los trastornos mentales en la población jalisciense.	Desarrollo de la investigación fortalecido en temas relacionados con los servicios de Salud Mental	Total de investigaciones en salud mental con reporte final	Describe el cumplimiento en investigaciones con reporte final	Mensual	Investigación	4	133%	9,637,750
O.P.D. Servicios de Salud Jalisco (Instituto Jalisciense de Salud Mental)	Promoción, prevención y Atención oportuna de los trastornos mentales en la población jalisciense.	Egresos hospitalarios realizados de pacientes con trastornos mentales agudos y crónicos.	Total de egresos hospitalarios efectivos anualmente	Describe el número de egresos hospitalarios efectivos anualmente	Mensual	Consulta	1306	92%	57,382,875
O.P.D. Servicios de Salud Jalisco (Instituto Jalisciense de Salud Mental)	Promoción, prevención y Atención oportuna de los trastornos mentales en la población jalisciense.	Eventos realizados de promoción y prevención en salud mental.	Total de asistentes efectivos a los eventos de promoción y prevención de la salud mental	Describe el total de asistentes efectivos a los eventos de promoción y prevención de la salud mental	Mensual	Asistente	199322	168%	2,265,149

Nombre UR	Programa	Componente	Indicador	Descripción de indicador	Frecuencia medición	Unidad medida	Meta	% avance 3er. trimestre	Ejercido
OPD. Servicios de Salud Jalisco (Instituto Jalisciense de Salud Mental)	Promoción, prevención y Atención oportuna de los trastornos mentales en la población jalisciense.	Personas atendidas en sesiones grupales.	Total de personas atendidas en sesiones grupales	Describe el número de personas atendidas en sesiones grupales	Mensual	Atención	87238	523%	1,192,500
Régimen Estatal de Protección Social en Salud de Jalisco	Sistema de Protección Social en Salud de Jalisco	Acceso otorgado a los servicios de protección social de salud a las y los beneficiarios	Total de cédulas del Modelo de Supervisión y Seguimiento Estatal de Servicios de Salud (MOSESSE) aplicadas	El indicador muestra la calidad de los servicios prestados	Semestral	Servicio	166	0%	47,486,787
Secretaría de Salud Jalisco	Rectoría del Sistema Estatal de Salud	Estrategias realizadas dentro y fuera del sector para impulsar la prevención, promoción y protección de la salud de todas y todos los habitantes de Jalisco	Edad promedio a la muerte por diabetes mellitus	Indica la edad promedio a la muerte registrada en el año por causa de diabetes mellitus, contra la edad promedio a la muerte programada para el mismo año a causa de la misma enfermedad.	Anual	Defunción	0	0%	10,295,745
Secretaría de Salud Jalisco	Rectoría del Sistema Estatal de Salud	Mecanismos implementados para fortalecer la coordinación, integración funcional y transversalidad del Sistema Estatal de Salud	Porcentaje de acuerdos cumplidos en el Consejo Estatal de Salud/ Consejo Estatal de Vigilancia Epidemiológica	Mide el grado de cumplimiento de acuerdos concluidos del Consejo Estatal de Salud/ Consejo Estatal de Vigilancia Epidemiológica	Semestral	Acuerdo	80	94%	19,444,656

Cifras cierre septiembre preliminares a la Cuenta Pública

Nombre UR	Programa	Componente	Indicador	Descripción de indicador	Frecuencia medición	Unidad medida	Meta	% avance 3er. trimestre	Ejercido
Secretaría de Salud Jalisco	Rectoría del Sistema Estatal de Salud	Sistemas implementados para mejorar la calidad de la atención y surtido de recetas de medicamentos que reciben las y los ciudadanos en sus instituciones de aseguramiento	Porcentaje de satisfacción de trato adecuado y digno	Mide el nivel de satisfacción y trato digno percibida por los usuarios a consecuencia de la atención recibida en los servicios.	Anual	Persona	88	0%	2,903,381

Eje: Desarrollo Social

Grupos prioritarios

Cifras cierre septiembre preliminares a la Cuenta Pública

Nombre UR	Programa	Componente	Indicador	Descripción de indicador	Frecuencia medición	Unidad medida	Meta	% avance 3er. trimestre	Ejercido
Comisión Estatal Indígena	Desarrollo integral e intercultural de los pueblos y comunidades indígenas	Acciones realizadas para el fortalecimiento de la perspectiva de género con un enfoque integral e intercultural en las comunidades indígenas	Total de acciones realizadas para fortalecer la perspectiva de género en los Pueblos y Comunidades Indígenas	Acciones realizadas en comunidades indígenas para fortalecer la perspectiva de género.	Mensual	Actividad	8	63%	356,003
Comisión Estatal Indígena	Desarrollo integral e intercultural de los pueblos y comunidades indígenas	Acciones realizadas para visibilizar y fortalecer a la población indígena presente en las zonas urbanas del estado de Jalisco	Total de acciones realizadas para visibilizar y fortalecer a población migrante de las zonas urbanas del Estado de Jalisco.	Acciones realizadas en beneficio de la población migrante en zonas urbanas.	Mensual	Actividad	8	88%	97,350
Comisión Estatal Indígena	Desarrollo integral e intercultural de los pueblos y comunidades indígenas	Actualización de Padrón de Comunidades indígenas y localidades indígenas del Estado de Jalisco.	Total de convocatorias publicadas	Número de convocatorias publicadas	Anual	Convocatoria	1	0%	334,350
Comisión Estatal Indígena	Desarrollo integral e intercultural de los pueblos y comunidades indígenas	Apoyos entregados para la facilitación de traslados de miembros de comunidades indígenas que requieran atención médica, jurídica y cultural	Total de apoyos entregados para traslado a sus comunidades de origen	Personas apoyadas para el traslado a sus comunidades que recibieron atención médica, jurídica, cultural o traslado de cuerpos	Mensual	Traslado	90	81%	335,250

Nombre UR	Programa	Componente	Indicador	Descripción de indicador	Frecuencia medición	Unidad medida	Meta	% avance 3er. trimestre	Ejercido
Comisión Estatal Indígena	Desarrollo integral e intercultural de los pueblos y comunidades indígenas	Colaboración con otras instancias para realizar acciones de desarrollo de las Comunidades indígenas con perspectiva intercultural	Total de consultas realizadas a comunidades Indígenas en colaboración con otras instancias para realizar acciones de Desarrollo de las Comunidades Indígenas	Número de consultas realizadas a comunidades indígenas en colaboración con otras instancias para realizar acciones de Desarrollo de las Comunidades Indígenas	Mensual	Consulta	12	0%	904,016
Comisión Estatal Indígena	Desarrollo integral e intercultural de los pueblos y comunidades indígenas	Colaboraciones celebradas para la transversalización de temas referentes a la población indígena en las políticas públicas del Estado	Total de colaboraciones celebradas para realizar la transversalización de temas referentes a la población indígena	Acciones realizadas de manera transversal con instancias federales, estatales y municipales en beneficio de las comunidades indígenas.	Mensual	Colaboración	20	100%	4,433,953
Comisión Estatal Indígena	Desarrollo integral e intercultural de los pueblos y comunidades indígenas	Promoción, fortalecimiento y fomento al desarrollo de actividades multidisciplinarias e interculturales	Total de acciones realizadas para el fortalecimiento y fomento de actividades multidisciplinarias e interculturales	actividades multidisciplinarias e interculturales realizadas.	Mensual	Reporte	37	95%	210,533
Fideicomiso Atención a Jaliscienses en el Extranjero	Atención a Jaliscienses en el Extranjero	Asesoría realizada en trámites y procesos legales binacionales y de documentos de identidad para jaliscienses en los Estados Unidos	Total de acciones generadas	Total de acciones generadas	Semestral	Acción	80	0%	3,842,996

Nombre UR	Programa	Componente	Indicador	Descripción de indicador	Frecuencia medición	Unidad medida	Meta	% avance 3er. trimestre	Ejercido
Secretaría del Sistema de Asistencia Social	Apoyo de Seguridad Social a personas lesionadas por las explosiones del 22 de abril de 1992 en Guadalajara	Apoyos económicos y servicios de salud entregados a las personas que forman parte del Fideicomiso FIASS	Total de apoyos económicos y/o entregados a las personas que forman parte del Fideicomiso FIASS	Entrega de apoyos económicos y servicios de salud en coordinación con la Secretaría de Salud Jalisco para las personas afectadas por las explosiones del 22 de abril de 1992 en Guadalajara, que forman parte del Fideicomiso de Apoyo de Seguridad Social.	Mensual	Apoyo	60	100%	534,602
Secretaría del Sistema de Asistencia Social	Inclusión de Personas con Discapacidad	Entrega de aparatos funcionales a personas con discapacidad a través del Programa Jalisco Incluyente en la modalidad "apoyos en especie"	Total de aparatos funcionales otorgados a personas con discapacidad	Consiste en la entrega de aparatos funcionales que faciliten las actividades de las personas con discapacidad sensorial o motriz y favorezcan la inclusión social.	Semestral	Correcto	0	100%	-
Secretaría del Sistema de Asistencia Social	Inclusión de Personas con Discapacidad	Entrega de apoyos económicos a las personas con discapacidad de moderada a severa, cuidadores y/o monitores que los atienden, mediante el Programa Jalisco Incluyente en la modalidad "apoyo monetario"	Total de apoyos monetarios entregados a las personas con discapacidad de moderada a severa, cuidadores y/o monitores que los atienden	Apoyos económicos entregados a personas con discapacidad severa, cuidadores y/o sus monitores para favorecer su calidad de vida.	Semestral	Apoyo	1414	99%	16,712,357
Secretaría del Sistema de Asistencia Social	Inclusión de Personas con Discapacidad	Subsidios para el pago de transporte, entregados a personas con discapacidad en situación de pobreza o desigualdad, en los calendarios A y B	Total de subsidios para el pago de transporte, entregados a personas con discapacidad.	Mide la cantidad de subsidios entregados semestralmente que pueden llegar a ser un máximo anual de dos por beneficiario.	Semestral	Apoyo	6300	100%	4,951,242

Cifras cierre septiembre preliminares a la Cuenta Pública

Nombre UR	Programa	Componente	Indicador	Descripción de indicador	Frecuencia medición	Unidad medida	Meta	% avance 3er. trimestre	Ejercido
Secretaría General de Gobierno	Articulación de la política integral y transversal de Derechos Humanos	Núcleos de derechos desarrollados en la política estatal de Derechos Humanos	Porcentaje de programas y/o acciones realizadas para el desarrollo de los núcleos de derechos humanos de grupos prioritarios y víctimas	Orientada a medir las acciones enfocadas a los grupos prioritarios y víctimas	Trimestral	Acción	5	100%	4,159,839
Secretaría General de Gobierno	Articulación de la política integral y transversal de Derechos Humanos	Programas y acciones con diferentes sectores públicos y sociales realizadas con el propósito de promover, respetar, proteger y garantizar los derechos humanos en el estado de Jalisco	Porcentaje de acciones de articulación y coordinación interinstitucional realizadas por la Subsecretaría de Derechos Humanos	Orientada al monitoreo y seguimiento de las acciones de articulación y coordinación interinstitucional realizadas por la Subsecretaría	Trimestral	Acción	5	100%	4,331,670
Secretaría General de Gobierno	Atención a Grupos Prioritarios	Acciones de Inclusión a la población de la diversidad sexual y de género desarrolladas	Total de acciones de inclusión a la población de la Diversidad Sexual y de género desarrolladas.	Acciones de inclusión a la población de la Diversidad Sexual y de género desarrolladas.	Trimestral	Acción	40	100%	-
Secretaría General de Gobierno	Atención a Grupos Prioritarios	Acciones de Inclusión a la población de la diversidad sexual y de género desarrolladas	Total de acciones de Inclusión a la población de la Diversidad Sexual y de género desarrolladas.	Suma de acciones desarrolladas	Trimestral	Proyecto	40	100%	811,642

Nombre UR	Programa	Componente	Indicador	Descripción de indicador	Frecuencia medición	Unidad medida	Meta	% avance 3er. trimestre	Ejercido
Secretaría General de Gobierno	Atención a Grupos Prioritarios	Acciones generadas para promover, respetar y garantizar los derechos humanos de las personas migrantes en tránsito, destino y en condición de refugio en el estado de Jalisco	Total de acciones generadas para la atención de personas migrantes de destino, tránsito y sujetas a la protección internacional.	Total de acciones generadas para la atención de personas migrantes de destino, tránsito y sujetas a la protección internacional.	Trimestral	Acción	0	0%	1,480,446
Secretaría General de Gobierno	Atención a Grupos Prioritarios	Acciones generadas para promover, respetar y garantizar los Derechos Humanos de las personas migrantes jaliscienses de origen y retorno	Total de acciones generadas para la atención de personas migrantes	Acciones generadas para promover, respetar y garantizar los Derechos Humanos de las personas migrantes de origen y retorno.	Trimestral	Acción	0	0%	443,608
Secretaría General de Gobierno	Atención a Grupos Prioritarios	Apoyos entregados a juveniles jaliscienses para la promoción y garantía de sus derechos humanos	Total de apoyos entregados	Total de apoyos entregados	Trimestral	Apoyo	41	100%	452,311
Secretaría General de Gobierno	Atención a Grupos Prioritarios	Apoyos, capacitaciones y estrategias de prevención enfocadas al desarrollo de las juventudes jaliscienses.	Total de estrategias de prevención enfocadas al desarrollo de las juventudes jaliscienses.	Total de estrategias de prevención enfocadas al desarrollo de las juventudes jaliscienses.	Trimestral	Estrategia	10	100%	2,034,108
Secretaría General de Gobierno	Coinvertión Social para Apoyo a Migrantes	Proyectos apoyados para la coinvertión con migrantes jaliscienses y sus comunidades	Total de obras aprobadas e iniciadas	Este indicador permite mostrar las obras que han sido aprobadas por las dependencias participantes para su construcción en los municipios que resulten beneficiados.	Semestral	Instrumento	17	100%	22,311,149

Nombre UR	Programa	Componente	Indicador	Descripción de indicador	Frecuencia medición	Unidad medida	Meta	% avance 3er. trimestre	Ejercido
Secretaría General de Gobierno	Desarrollo e Inclusión de Personas con Discapacidad	Apoyos económicos entregados a las Organizaciones de la Sociedad Civil para la generación de proyectos vinculados al bienestar de las personas con discapacidad	Total de Organizaciones civiles de discapacidad atendidas	Organizaciones civiles de discapacidad atendidas por la Dirección de Inclusión a Personas con Discapacidad	Trimestral	Asociación	90	100%	518,330
Secretaría General de Gobierno	Desarrollo e Inclusión de Personas con Discapacidad	Servicios de gestión brindados a personas con discapacidad	Total de servicios en accesibilidad y Cultura de la Discapacidad	servicios para la accesibilidad y beneficio integral de personas con discapacidad	Trimestral	Servicio	13	100%	1,909,080
Sistema para el Desarrollo Integral de la Familia Jalisco (DIF)	Seguridad Social	Acciones de fortalecimiento para beneficiarios y personal operativo de instituciones y municipios, realizadas	Número total de Sistemas DIF Municipales e instituciones supervisadas por el programa presupuestario Seguridad Social en el Estado de Jalisco.	Muestra el total de municipios, dependencias y asociaciones a las que se les da seguimiento según los convenios de colaboración establecidos.	Trimestral	Institución	221	52%	-
Sistema para el Desarrollo Integral de la Familia Jalisco (DIF)	Seguridad Social	Acciones de fortalecimiento para beneficiarios y personal operativo de instituciones y municipios, realizadas	Total de capacitaciones y asesorías otorgadas a beneficiarios y personal operativo del Sistema DIF Jalisco, Sistemas DIF municipales y otras instancias	Muestra el número total de capacitaciones y asesorías que son otorgadas a beneficiarios para mejorar sus capacidades, así como las que se otorgan al personal operativo del Sistema para el Desarrollo Integral de la Familia Jalisco, de los Sistemas para el Desarrollo Integral de la Familia Municipales y de otras instancias.	Mensual	Capacitación	207	18%	5,045,292

Nombre UR	Programa	Componente	Indicador	Descripción de indicador	Frecuencia medición	Unidad medida	Meta	% avance 3er. trimestre	Ejercido
Sistema para el Desarrollo Integral de la Familia Jalisco (DIF)	Seguridad Social	Acciones de fortalecimiento para la atención de personas y familiares víctimas de una desaparición, realizadas	Total de apoyos y servicios asistenciales otorgados a beneficiarios por el Centro de Paz y la Red de comunidades solidarias en el Estado de Jalisco.	Número total de apoyos en especie que son otorgados a la población del estado de Jalisco, de grupos prioritarios: personas en situación vulnerable transitoria o permanente de la Red de comunidades solidarias.	Mensual	Apoyo	4850	44%	2,009,260
Sistema para el Desarrollo Integral de la Familia Jalisco (DIF)	Seguridad Social	Acciones de fortalecimiento para la atención de personas y familiares víctimas de una desaparición, realizadas	Total de personas atendidas de grupos prioritarios con apoyos y servicios por el Centro de Paz, y la Red de comunidades solidarias.	Muestra el número total de la población de grupos prioritarios que fueron beneficiados con apoyos por el Centro de Paz y la Red de comunidades solidarias.	Mensual	Persona	595	175%	-
Sistema para el Desarrollo Integral de la Familia Jalisco (DIF)	Seguridad Social	Apoyos asistenciales a beneficiarios de grupos prioritarios, entregados	Total de apoyos asistenciales entregados por el programa presupuestario Seguridad Social en el Estado de Jalisco.	Muestra el número total de apoyos en especie que son otorgados a la población del estado de Jalisco, de grupos prioritarios: adultos mayores, personas con discapacidad, primera infancia y personas en situación vulnerable transitoria o permanente.	Mensual	Apoyo	5071198	71%	146,830,201
Sistema para el Desarrollo Integral de la Familia Jalisco (DIF)	Seguridad Social	Apoyos asistenciales a beneficiarios de grupos prioritarios, entregados	Total de personas atendidas por el programa presupuestario Seguridad Social que reciben apoyos asistenciales en el Estado de Jalisco.	Indica el número total de personas beneficiadas con apoyos de grupos prioritarios: adultos mayores, personas con discapacidad, infancia y personas en situación vulnerable transitoria o permanente.	Mensual	Persona	67075	49%	-

Nombre UR	Programa	Componente	Indicador	Descripción de indicador	Frecuencia medición	Unidad medida	Meta	% avance 3er. trimestre	Ejercido
Sistema para el Desarrollo Integral de la Familia Jalisco (DIF)	Seguridad Social	Apoyos económicos a grupos, instituciones y/o municipios para el fortalecimiento de la atención de grupos prioritarios, entregados	Número total de apoyos económicos entregados a grupos, instituciones y/o municipios por el programa presupuestario Seguridad Social en el Estado de Jalisco.	El indicador muestra el total de apoyos económicos otorgados a grupos, asociaciones o municipios del estado de Jalisco, en quienes procedió darles el apoyo, para fortalecer la atención a usuarios.	Trimestral	Apoyo	474	2%	61937218
Sistema para el Desarrollo Integral de la Familia Jalisco (DIF)	Seguridad Social	Apoyos económicos a grupos, instituciones y/o municipios para el fortalecimiento de la atención de grupos prioritarios, entregados	Número total de grupos, instituciones y/o municipios que reciben apoyos económicos del programa presupuestario Seguridad Social en el Estado de Jalisco.	Muestra el número total de grupos, asociaciones y municipios del estado de Jalisco apoyados para beneficiar a su población con servicios o apoyos en especie.	Semestral	Institución	125	92%	-

Nombre UR	Programa	Componente	Indicador	Descripción de indicador	Frecuencia medición	Unidad medida	Meta	% avance 3er. trimestre	Ejercido
Sistema para el Desarrollo Integral de la Familia Jalisco (DIF)	Seguridad Social	Servicios y acciones de atención integral a beneficiarios de grupos prioritarios, otorgados	Total de personas atendidas en los centros asistenciales del Sistema DIF Jalisco y Sistemas DIF Municipales con servicios y acciones de atención integral que califican al programa presupuestario Seguridad Social en el Estado de Jalisco con satisfacción alta y muy alta con respecto al total de personas beneficiarias atendidas encuestadas.	El indicador muestra el número de personas atendidas que califican con alta y muy alta satisfacción los servicios recibidos en los centros asistenciales del Sistema DIF Jalisco y Sistemas DIF municipales.	Semestral	Persona	3391	0%	98,229,272
Sistema para el Desarrollo Integral de la Familia Jalisco (DIF)	Seguridad Social	Servicios y acciones de atención integral a beneficiarios de grupos prioritarios, otorgados	Total de personas con discapacidad y total de niñas y niños atendidos por el programa presupuestario Seguridad Social, que reciben servicios y acciones de atención integral en los centros asistenciales del Sistema DIF Jalisco y Sistemas DIF Municipales en el Estado de Jalisco.	El indicador muestra el número total personas de grupos prioritarios, atendidos por el programa de Seguridad social, que recibieron servicios y acciones de atención integral (personas con discapacidad atendidas en centros de DIF Jalisco y Unidades de Rehabilitación del Estado de Jalisco, y niñas y niños atendidos en Centros de atención infantil del DIF estatal y municipales).	Mensual	Persona	45864	32%	-

Eje: Desarrollo Social Cultura

Cifras cierre septiembre preliminares a la Cuenta Pública

Nombre UR	Programa	Componente	Indicador	Descripción de indicador	Frecuencia medición	Unidad medida	Meta	% avance 3er. trimestre	Ejercido
Escuela de Conservación y Restauración de Occidente	Educación Superior en Restauración de Bienes Muebles (ECRO)	Programa impartido de Licenciatura en restauración de bienes muebles	Total de alumnos inscritos de nuevo ingreso	Indica el total de alumnos inscritos de nuevo ingreso a la Escuela de Conservación y Restauración de Occidente	Semestral	Alumno	25	100%	6,432,891
Escuela de Conservación y Restauración de Occidente	Educación Superior en Restauración de Bienes Muebles (ECRO)	Proyectos realizados de conservación, restauración e investigación	Total de proyectos realizados	Indica los proyectos de restauración y conservación realizados por la Escuela de Conservación y Restauración de Occidente	Semestral	Proyecto	3	100%	2,211,017
Fideicomiso Fondo Estatal de Fomento para la Cultura y las Artes (FEFCA)	ECOS Música para la paz	Capacitación y/o actualización para profesores del Programa ECOS realizada.	Total de docentes Ecos que reciben en promedio 40 horas anuales de capacitación.	Indicador que mide el número de docentes Ecos que reciben en promedio 40 horas anuales de capacitación.	Trimestral	Docente	72	175%	3,749,447
Fideicomiso Fondo Estatal de Fomento para la Cultura y las Artes (FEFCA)	ECOS Música para la paz	Escuelas de música ECOS instaladas y operando para la enseñanza	Total de núcleos Ecos operando en el estado de Jalisco.	Indicador que mide el número de núcleos Ecos operando en el estado de Jalisco.	Trimestral	Núcleo	38	103%	7,841,004
Fideicomiso Fondo Estatal de Fomento para la Cultura y las Artes (FEFCA)	ECOS Música para la paz	Presentaciones ensambles comunitarios y orquestas especializadas realizadas.	Total de agrupaciones estatales creadas con alumnos de los núcleos Ecos.	Indicador que mide el número de agrupaciones estatales creadas con alumnos de los núcleos Ecos.	Trimestral	Agrupación	1	100%	392,000
Fideicomiso Fondo Estatal de Fomento para la Cultura y las Artes (FEFCA)	Programa de Fomento a la Cultura y las Artes en el Estado de Jalisco	Becas del Consejo Estatal para la Cultura y las Artes entregadas para la producción de creaciones artísticas	Total de becas entregadas	Indicador que mide el número de becas entregadas a través del Consejo Estatal para la Cultura y las Artes.	Trimestral	Beca	0	100%	2,500,000

Nombre UR	Programa	Componente	Indicador	Descripción de indicador	Frecuencia medición	Unidad medida	Meta	% avance 3er. trimestre	Ejercido
Fideicomiso Fondo Estatal de Fomento para la Cultura y las Artes (FEFCA)	Programa de Fomento a la Cultura y las Artes en el Estado de Jalisco	Subvenciones para el fideicomiso para la realización de acciones de fomento artístico y cultural	Total de subvenciones financiadas por el fideicomiso	Indicador que mide el número de subvenciones financiadas por el fideicomiso.	Trimestral	Cuenta	8	100%	20,200,987
Fideicomiso Orquesta Filarmónica de Jalisco (FOFJ)	Programa de Operación, Promoción y Difusión de la Orquesta Filarmónica de Jalisco	Conciertos didácticos y ensayos realizados a niñas, niños y adolescentes	Total de Número de conciertos didácticos programados por la Orquesta Filarmónica de Jalisco.	Indicador que mide el número de conciertos didácticos programados por la Orquesta Filarmónica de Jalisco	Semestral	Concierto	3	0%	11,033,924
Fideicomiso Orquesta Filarmónica de Jalisco (FOFJ)	Programa de Operación, Promoción y Difusión de la Orquesta Filarmónica de Jalisco	Conciertos realizados por la Orquesta Filarmónica de Jalisco en sus tres temporadas y conciertos extraordinarios	Total Número de conciertos de la Orquesta Filarmónica de Jalisco	Indicador que mide el número de conciertos de la Orquesta Filarmónica de Jalisco en sus tres temporadas	Semestral	Concierto	7	200%	9,572,025
Fideicomiso Orquesta Filarmónica de Jalisco (FOFJ)	Programa de Operación, Promoción y Difusión de la Orquesta Filarmónica de Jalisco	Convenios realizados con Directores y Solistas invitados nacionales e internacionales .	Total Número de Convenios realizados por la Orquesta Filarmónica de Jalisco	Indicador que mide el número de convenios realizados por la Orquesta Filarmónica de Jalisco	Semestral	Convenio	3	0%	9,572,025
Fideicomiso Orquesta Filarmónica de Jalisco (FOFJ)	Programa de Operación, Promoción y Difusión de la Orquesta Filarmónica de Jalisco	Giras artísticas y actividades realizadas fuera del municipio sede	Total de Número de conciertos realizados fuera de sede por la Orquesta Filarmónica de Jalisco.	Indicador que mide el número de conciertos realizados fuera de sede por la Orquesta Filarmónica de Jalisco	Semestral	Concierto	0	0%	9,572,025

Nombre UR	Programa	Componente	Indicador	Descripción de indicador	Frecuencia medición	Unidad medida	Meta	% avance 3er. trimestre	Ejercido
Instituto Cultural Cabañas	Programa de conservación, desarrollo de contenido y divulgación del Instituto Cultural Cabañas	Actividades realizadas en el Instituto Cultural Cabañas para la promoción de contenido educativo, la perspectiva de género y ejes transversales	Total de actividades de programas públicos, perspectiva de género y educativas del Instituto Cultural Cabañas	Actividades de los programas públicos, con perspectiva de género y educativos en el Instituto Cultural Cabañas realizadas	Trimestral	Actividad	6	50%	149,275
Instituto Cultural Cabañas	Programa de conservación, desarrollo de contenido y divulgación del Instituto Cultural Cabañas	Actividades realizadas en el Instituto Cultural Cabañas para contribuir a las diversas manifestaciones culturales	Total de exposiciones, actividades paralelas y cine cabañas	Exposiciones, actividades paralelas y cine cabañas realizadas	Trimestral	Actividad	40	1645%	19,244,837
Museos, Exposiciones y Galerías de Jalisco	Museos, exposiciones y galerías de Jalisco operando con calidad y eficiencia	Servicios culturales proporcionados para una oferta cultural y educativa de calidad	Total de exposiciones, actividades y talleres realizados en los espacios expositivos de Jalisco.	El indicador mide el total de exposiciones, actividades y talleres realizados en los espacios expositivos de Jalisco.	Mensual	Actividad	99	16%	22,088,779
Museos, Exposiciones y Galerías de Jalisco	Museos, exposiciones y galerías de Jalisco operando con calidad y eficiencia	Servicios museísticos y actividades culturales y educativas realizadas en las instalaciones del Museo Trompo Mágico	Total de actividades y exposiciones realizadas en el Museo Trompo Mágico	El indicador mide el total de talleres, actividades y exposiciones realizadas en el Museo Trompo Mágico	Mensual	Actividad	405	1%	18,695,819
Secretaría de Cultura	Actividades del Consejo Estatal para la Cultura y las Artes	Actividades de diagnóstico, promoción y difusión de las disciplinas artísticas por el CECA realizadas.	Total de eventos para la difusión y promoción de las artes realizados.	Indicador que mide el número de eventos para la difusión y promoción de las artes realizados por el CECA.	Semestral	Evento	5	0%	13,315

Nombre UR	Programa	Componente	Indicador	Descripción de indicador	Frecuencia medición	Unidad medida	Meta	% avance 3er. trimestre	Ejercido
Secretaría de Cultura	Actividades del Consejo Estatal para la Cultura y las Artes	Consultas Públicas por el CECA realizadas.	Total de consultas ciudadanas realizadas.	Indicador que mide el número de consultas ciudadanas realizadas por el CECA.	Semestral	Consulta	1	100%	-
Secretaría de Cultura	Gobierno cercano y eficiente	Actividades administrativas realizadas para la operación de la política cultural en el Estado.	Total de asistentes a recintos y espacios de la Secretaría de Cultura Jalisco.	El indicador mide el total de asistentes a recintos y espacios de la Secretaría de Cultura Jalisco	Trimestral	Asistente	87208	33%	59,530,539
Secretaría de Cultura	Gobierno cercano y eficiente	Actividades realizadas para el desarrollo de la política cultural del Gobierno del Estado en los municipios.	Total de programas y actividades realizadas en colaboración con el sector cultural de Jalisco	El indicador mide el total de programas y actividades realizados en colaboración con el sector cultural de Jalisco	Semestral	Programa	1	100%	14,029,628
Secretaría de Cultura	Gobierno cercano y eficiente	Actividades realizadas para el seguimiento, monitoreo y evaluación de la política cultural en el Estado.	Total de plataformas y bases de datos de seguimiento y monitoreo de la política cultural operando	El indicador mide el total de plataformas y bases de datos de seguimiento y monitoreo de la política cultural operando	Semestral	Plataforma	0	100%	1,220,838
Secretaría de Cultura	Gobierno cercano y eficiente	Apoyos económicos entregados al sector cultural y artístico de Jalisco como parte del Plan Jalisco COVID-19 SumArte	Total de apoyos entregados por el Plan Jalisco COVID-19 "SumArte"	El indicador mide el total de apoyos económicos entregados como parte del Plan Jalisco COVID-19 "SumArte"	Semestral	Apoyo	2000	102%	30,417,340
Secretaría de Cultura	Programa Cultura Cardinal	Actividades artísticas de la Secretaría de Cultura realizadas fuera del área metropolitana de Guadalajara y en articulación con los municipios de Jalisco.	Total de actividades realizadas en articulación con los municipios	El indicador mide el número de actividades realizadas en coordinación con los municipios del Estado.	Mensual	Actividad	17	159%	233,829

Nombre UR	Programa	Componente	Indicador	Descripción de indicador	Frecuencia medición	Unidad medida	Meta	% avance 3er. trimestre	Ejercido
Secretaría de Cultura	Programa Cultura Cardinal	Actividades artísticas y culturales realizadas en las estaciones de cultura cardinal.	Total de actividades realizadas en estaciones culturales	El indicador mide el número de actividades realizadas en estaciones culturales en Jalisco.	Mensual	Actividad	3	100%	144,684
Secretaría de Cultura	Programa Cultura Cardinal	Capacidades municipales fortalecidas mediante el Fondo Talleres en Casas de la Cultura	Total de beneficiados atendidos desde los municipios de Jalisco	El indicador mide el número de beneficiados atendidos desde los municipios de Jalisco con apoyo de la Secretaría de Cultura	Trimestral	Beneficiario	5000	193%	391,000
Secretaría de Cultura	Programa Cultura Cardinal	Estaciones culturales de Cultura Cardinal instaladas y operando en los municipios de Jalisco.	Total de estaciones instaladas y operando en cinco puntos del Estado	El indicador mide el número de estaciones instaladas y operando en cinco puntos del Estado.	Trimestral	Espacio Cultural	0	100%	218,787
Secretaría de Cultura	Programa Cultura Cardinal	Vinculación y atención realizada a municipios para la gestión cultural	Total de gobiernos municipales que participan en eventos institucionales	El indicador mide el número de gobiernos municipales que participan en los eventos organizados por la Secretaría de Cultura.	Trimestral	Municipio	0	0%	5,873,928
Secretaría de Cultura	Programa de accesibilidad cultural de Jalisco.	Bienes y servicios entregados por parte de la Secretaría de Cultura en municipios con alta incidencia delictiva.	Total de personas beneficiadas en actividades de cultura de paz	Indicador que mide el número de personas beneficiadas en actividades de cultura de paz	Anual	Persona	0	0%	12,409,196
Secretaría de Cultura	Programa de accesibilidad cultural de Jalisco.	Bienes y servicios ofrecidos o apoyados por la secretaría de cultura dirigidos a grupos específicos realizados.	Total de personas pertenecientes a grupos específicos beneficiadas	Indicador que mide el número de personas pertenecientes a grupos específicos beneficiadas.	Anual	Persona	0	0%	350,459

Nombre UR	Programa	Componente	Indicador	Descripción de indicador	Frecuencia medición	Unidad medida	Meta	% avance 3er. trimestre	Ejercido
Secretaría de Cultura	Programa de conservación, rehabilitación y difusión del patrimonio cultural	Infraestructura cultural rescatada, restaurada y construida.	Total de proyectos de infraestructura cultural rescatada, restaurada y construida	El indicador mide el total de proyectos de infraestructura cultural rescatada, restaurada y construida	Semestral	Proyecto	0	100%	229,003
Secretaría de Cultura	Programa de conservación, rehabilitación y difusión del patrimonio cultural	Protección del patrimonio material, artístico e histórico realizado	Total de dictámenes de patrimonio cultural protegido.	El indicador mide el total de dictámenes de patrimonio cultural emitidos para su protección.	Trimestral	Dictamen	270	51%	5,541,501
Secretaría de Cultura	Programa de conservación, rehabilitación y difusión del patrimonio cultural	Rescate y conservación del patrimonio inmaterial de Jalisco	Total de asistentes a eventos de difusión del patrimonio inmaterial de Jalisco	El indicador mide el total de asistentes a eventos de difusión del patrimonio inmaterial de Jalisco	Trimestral	Asistente	1500	269%	1,294,090
Secretaría de Cultura	Programa de conservación, rehabilitación y difusión del patrimonio cultural	Rescate y preservación del patrimonio biocultural	Total de acciones realizadas del Programa Estatal para la Acción ante el Cambio Climático.	El indicador mide el total de acciones realizadas del programa estatal para la acción ante el cambio climático.	Trimestral	Acción	0	100%	1,513,579
Secretaría de Cultura	Programa de desarrollo, fortalecimiento y formación de las artes y la cultura	Apoyo económicos entregados al sector de la industria cultural y creativa para el impulso de empresas culturales	Total de emprendedores beneficiados por el programa Proyecta Industrias Culturales y Creativas	El indicador mide el total de emprendedores beneficiados por el programa Proyecta Industrias Culturales y Creativas	Trimestral	Emprendedor	0	100%	-
Secretaría de Cultura	Programa de desarrollo, fortalecimiento y formación de las artes y la cultura	Escuela de artes de la Secretaría de Cultura operando	Total de talleres impartidos en la Escuela de Artes	Indicador que mide el número de talleres impartidos en la Escuela de Artes.	Trimestral	Taller	265	86%	3,497,182

Cifras cierre septiembre preliminares a la Cuenta Pública

Nombre UR	Programa	Componente	Indicador	Descripción de indicador	Frecuencia medición	Unidad medida	Meta	% avance 3er. trimestre	Ejercido
Secretaría de Cultura	Programa de desarrollo, fortalecimiento y formación de las artes y la cultura	Individuos, colectivos, empresas y servidores públicos fortalecidos y profesionalizados	Total de proyectos fortalecidos por convocatorias	El indicador mide el total de proyectos fortalecidos por convocatorias	Semestral	Proyecto	0	100%	3,090,484
Secretaría de Cultura	Programa de desarrollo, fortalecimiento y formación de las artes y la cultura	Industrias culturales fortalecidas para la oferta sostenida de bienes y servicios culturales de calidad.	Total de proyectos de las Industrias culturales y creativas fortalecidos desde la Secretaría de Cultura	El indicador mide el total de proyectos de Industrias Culturales y Creativas fortalecidos con apoyo de la Secretaría de Cultura.	Semestral	Proyecto	12	0%	392,621
Secretaría de Cultura	Programa de desarrollo, fortalecimiento y formación de las artes y la cultura	Operación de los espacios escénicos de la Secretaría vinculados al desarrollo de las artes.	Total de espacios que implementan la nueva gestión	Indicador que mide el número de espacios que implementan la nueva gestión.	Anual	Espacio Cultural	0	0%	354,302
Secretaría de Cultura	Programa de desarrollo, fortalecimiento y formación de las artes y la cultura	Programa implementado de RECREA, Educando para la vida	Total de escuelas participantes en el programa RECREA	El indicador mide el total de escuelas participantes en el programa RECREA	Trimestral	Escuela	30	137%	3,390,583
Secretaría de Cultura	Programa de fomento a la lectura, los libros y las lenguas de Jalisco	Acciones realizadas de protección y fomento de las lenguas maternas en Jalisco	Total de asistentes a las actividades de protección de lenguas maternas	El indicador mide el total de asistentes a las actividades de protección de lenguas maternas de Jalisco	Semestral	Asistente	50	558%	-
Secretaría de Cultura	Programa de fomento a la lectura, los libros y las lenguas de Jalisco	Acciones realizadas para el fomento al libro y la lectura	Total de actividades de fomento al libro y la lectura	El indicador mide el total de las actividades de fomento al libro y la lectura	Mensual	Actividad	35	74%	357,367
Secretaría de Cultura	Programa de fomento a la lectura, los libros y las lenguas de Jalisco	Bibliotecas de Jalisco operando con acervos revisados	Total de bibliotecas de Jalisco operando con acervos revisados	Indicador que mide el número de bibliotecas de Jalisco operando con acervos revisados.	Trimestral	Biblioteca	0	100%	47,624,704

Nombre UR	Programa	Componente	Indicador	Descripción de indicador	Frecuencia medición	Unidad medida	Meta	% avance 3er. trimestre	Ejercido
Secretaría de Cultura	Programa de promoción de las artes y la cultura de Jalisco	Festivales de Jalisco realizados	Total de asistentes a los festivales, encuentros, muestras y seminarios	El indicador mide el total de asistentes a los festivales, encuentros, muestras y seminarios realizados por la Secretaría de Cultura	Mensual	Asistente	2940	16%	834,380
Secretaría de Cultura	Programa de promoción de las artes y la cultura de Jalisco	Premios y reconocimientos entregados	Total de personas reconocidas a través de premios	El indicador mide el total de personas reconocidas por la Secretaría de Cultura a través de premios	Mensual	Persona	13	15%	-
Secretaría de Cultura	Programa de promoción de las artes y la cultura de Jalisco	Productos culturales de Jalisco visibilizados en lo nacional y lo internacional	Total de asistentes a productos culturales en Jalisco	El indicador mide el total de asistentes a productos culturales en Jalisco	Mensual	Asistente	1100	42%	303,713
Sistema Jalisciense de Radio y Televisión	Radio y Televisión Jalisciense	Contenidos culturales e informativos de radio y televisión programados, producidos y transmitidos.	Porcentaje de transmisiones y coberturas en digital	Señal de Televisión Digital Terrestre operando en los hogares jaliscienses	Semestral	Programa	2	100%	29736,252
Sistema Jalisciense de Radio y Televisión	Radio y Televisión Jalisciense	Nueva imagen difundida del Sistema Jalisciense de Radio y Televisión.	Total de spots de radio y televisión acerca de la nueva imagen del SJRT	Nueva imagen del Sistema Jalisciense de Radio y Televisión difundida.	Semestral	Spots	9000	100%	21715,175
Sistema Jalisciense de Radio y Televisión	Radio y Televisión Jalisciense	Señal de televisión digital terrestre operada en los hogares jaliscienses.	Porcentaje de eventos transmitidos	Contenidos culturales e informativos de radio y televisión programados, producidos y transmitidos.	Semestral	Evento	2	100%	17486,253

Eje: Desarrollo Social Deporte y activación física

Cifras cierre septiembre preliminares a la Cuenta Pública

Nombre UR	Programa	Componente	Indicador	Descripción de indicador	Frecuencia medición	Unidad medida	Meta	% avance 3er. trimestre	Ejercido
Consejo Estatal para el Fomento Deportivo (CODE Jalisco)	Actividades físicas para el bienestar de la ciudadanía.	Eventos deportivos de impacto social organizados para restablecer la integración social.	Total eventos deportivos de impacto social.	Eventos deportivos de impacto social realizados por el CODE Jalisco en el interior del Estado.	Trimestral	Evento	47	318%	48,901,783
Consejo Estatal para el Fomento Deportivo (CODE Jalisco)	Actividades físicas para el bienestar de la ciudadanía.	Eventos deportivos organizados para promover la activación física y deporte en el Estado.	Total de eventos tipo espectáculo organizados por el CODE Jalisco.	Eventos tipo espectáculo que organiza el CODE Jalisco.	Trimestral	Evento	22	127%	7,369,318
Consejo Estatal para el Fomento Deportivo (CODE Jalisco)	Deporte de alto rendimiento para el desarrollo competitivo.	Estímulos otorgados a los atletas de alto rendimiento para reconocer sus méritos deportivos	Total de estímulos entregados para atletas de alto rendimiento.	Estímulos al mérito deportivo entregados a los atletas de alto rendimiento.	Trimestral	Entrega	450	0%	41,304,775
Consejo Estatal para el Fomento Deportivo (CODE Jalisco)	Deporte de alto rendimiento para el desarrollo competitivo.	Lecciones deportivas otorgadas a través de las Escuelas de Iniciación Deportiva.	Total de matrícula en escuelas de iniciación deportiva.	Total de alumnos inscritos en las escuelas de iniciación deportiva del CODE Jalisco.	Trimestral	Alumno	10000	5%	5,407,100
Consejo Estatal para el Fomento Deportivo (CODE Jalisco)	Gestión Administrativa y Operativa del CODE	Administración adecuada de los recursos humanos y financieros, para dar soporte a la estructura institucional en el desarrollo de sus atribuciones.	Porcentaje de cumplimiento en el avance presupuestal.	Avance en la aplicación del presupuesto conforme a lo programado.	Trimestral	Porcentaje	80	100%	17,992,670
Consejo Estatal para el Fomento Deportivo (CODE Jalisco)	Gestión Administrativa y Operativa del CODE	Capacitación administrativa y técnica, otorgada al personal del Organismo.	Porcentaje de cumplimiento del programa anual de capacitación.	Avance en el cumplimiento del programa anual de capacitación para el personal del CODE Jalisco.	Trimestral	Porcentaje	80	0%	11,245,850

Nombre UR	Programa	Componente	Indicador	Descripción de indicador	Frecuencia medición	Unidad medida	Meta	% avance 3er. trimestre	Ejercido
Consejo Estatal para el Fomento Deportivo (CODE Jalisco)	Gestión interinstitucional para el fortalecimiento del Sistema Estatal.	Polideportivos conservados para su funcionalidad óptima	Total de acciones de conservación y mantenimiento realizados a polideportivos.	Mantenimiento preventivo y correctivo que se realiza a las instalaciones de los polideportivos administrados por el CODE Jalisco.	Trimestral	Acción	16	164%	30,040,583
Consejo Estatal para el Fomento Deportivo (CODE Jalisco)	Gestión interinstitucional para el fortalecimiento del Sistema Estatal.	Registros estadísticos actualizados para consolidar la estructura del Sistema Estatal.	Total de registros estadísticos del Sistema Estatal.	Alimentación del Registro Estatal con información recabada a través del Sistema Estatal de Cultura Física y Deporte.	Trimestral	Registro	80	96%	1,449,512
Consejo Estatal para el Fomento Deportivo (CODE Jalisco)	Proyectos deportivos para la profesionalización del deporte municipal a beneficio de los jaliscienses.	Acciones de organización para la operación de centros de iniciación deportiva en municipios.	Total de escuelas deportivas municipales.	Escuelas deportivas municipales que se encuentran en operación.	Trimestral	Cantidad	40	53%	246,492
Consejo Estatal para el Fomento Deportivo (CODE Jalisco)	Proyectos deportivos para la profesionalización del deporte municipal a beneficio de los jaliscienses.	Cursos de capacitación otorgados para profesionalizar el deporte municipal	Total de cursos de capacitación deportiva otorgados.	Cursos de capacitación deportiva impartidos por el CODE Jalisco.	Trimestral	Curso	18	83%	721,279
Organismo Operador del Parque de la Solidaridad	Atención a personas que visitan los parques Solidaridad y Montenegro	Atención brindada a usuarios en las instalaciones del Parque Solidaridad y Parque Montenegro.	Número de usuarios atendidos en los parques Solidaridad y Roberto Montenegro	Es el número de usuarios atendidos en los parques Solidaridad y Roberto Montenegro	Mensual	Usuario	425139	59%	16,533,618

Cifras cierre septiembre preliminares a la Cuenta Pública

Nombre UR	Programa	Componente	Indicador	Descripción de indicador	Frecuencia medición	Unidad medida	Meta	% avance 3er. trimestre	Ejercido
Organismo Operador del Parque de la Solidaridad	Atención a personas que visitan los parques Solidaridad y Montenegro	Eventos deportivos, culturales y recreativos realizados en los parques Solidaridad y Montenegro.	Número de eventos deportivos, culturales y recreativos realizados en los parques Solidaridad y Roberto Montenegro	Es el número de eventos recreativos realizados en los parques Solidaridad y Roberto Montenegro	Mensual	Evento	10	100%	1,908,200

Eje: Desarrollo Social Acceso a la justicia para todas y todos

Cifras cierre septiembre preliminares a la Cuenta Pública

Nombre UR	Programa	Componente	Indicador	Descripción de indicador	Frecuencia medición	Unidad medida	Meta	% avance 3er. trimestre	Ejercicio
Procuraduría Social	Apoyo jurídico gratuito y de calidad para la tranquilidad jurídica de los jaliscienses.	Asesorías jurídicas otorgadas a grupos vulnerables	Número de asesorías jurídicas realizadas a personas pertenecientes a grupos vulnerables	Este indicador mide el número de asesorías jurídicas realizadas a personas pertenecientes a grupos vulnerables	Trimestral	Asesoría	6000	83%	3,748,650
Procuraduría Social	Apoyo jurídico gratuito y de calidad para la tranquilidad jurídica de los jaliscienses.	Atenciones jurídicas realizadas en beneficio de la sociedad	Número de atenciones jurídicas realizadas en beneficio de la sociedad	Este indicador mide el número de atenciones jurídicas realizadas en beneficio de la sociedad	Trimestral	Atención	0	139%	1,390,422
Procuraduría Social	Apoyo jurídico gratuito y de calidad para la tranquilidad jurídica de los jaliscienses.	Atenciones y patrocinio brindado en materia Laboral Burocrático	Numero total de atenciones y patrocinio brindado en materia laboral burocrático	Este indicador mide el número de asesorías jurídicas y patrocinio brindado en materia laboral burocrático	Trimestral	Asesoría	1824	56%	1,036,517
Procuraduría Social	Apoyo jurídico gratuito y de calidad para la tranquilidad jurídica de los jaliscienses.	Estrategia integral implementada para enfrentar la Violencia contra las Mujeres	Número de estrategias integrales implementada para enfrentar la Violencia contra las Mujeres	Este indicador mide el número de estrategias integrales implementada para enfrentar la Violencia contra las Mujeres	Trimestral	Estrategia	44	100%	182
Procuraduría Social	Apoyo jurídico gratuito y de calidad para la tranquilidad jurídica de los jaliscienses.	Informes socioeconómicos, valoraciones socioeconómicas y localizaciones realizadas por trabajo social en beneficio de los usuarios	Número de usuarios beneficiados por los estudios socioeconómicos, valoraciones socioeconómicas y localizaciones realizadas por trabajo social en beneficio de los usuarios	Este indicador mide el número de usuarios beneficiados por los estudios socioeconómicos, valoraciones socioeconómicas y localizaciones realizadas por trabajo social en beneficio de los usuarios	Trimestral	Informe	2021	70%	4,940,908

Cifras cierre septiembre preliminares a la Cuenta Pública

Nombre UR	Programa	Componente	Indicador	Descripción de indicador	Frecuencia medición	Unidad medida	Meta	% avance 3er. trimestre	Ejercicio
Procuraduría Social	Apoyo jurídico gratuito y de calidad para la tranquilidad jurídica de los jaliscienses.	Patrocinio de juicios nuevos brindados a favor de la ciudadanía en materia civil, mercantil y laboral burocrático	Número de patrocinio de juicios nuevos brindados a favor de la ciudadanía en materia civil, mercantil y laboral burocrático	Este indicador mide el número de patrocinio de juicios nuevos brindados a favor de la ciudadanía en materia civil, mercantil y laboral burocrático	Trimestral	Juicio	390	62%	182
Procuraduría Social	Apoyo jurídico gratuito y de calidad para la tranquilidad jurídica de los jaliscienses.	Sesiones de mediaciones y conciliaciones realizadas en materia civil, mercantil y familiar	Numero total de sesiones de mediación	Este indicador mide el número de sesiones de mediaciones y conciliaciones realizadas en materia civil, mercantil y familiar	Trimestral	Sesión	920	57%	3,357,171
Procuraduría Social	Defensa humana y eficiente a todos los Jaliscienses	Atenciones generadas en Juicio de Materia Familiar	Número de atenciones generadas en juicio en materia familiar	Este indicador mide el número de atenciones generadas en juicio en materia familiar	Trimestral	Atención	46848	85%	4,964,577
Procuraduría Social	Defensa humana y eficiente a todos los Jaliscienses	Atenciones generadas en juicio en el Centro de Justicia para la Mujer	Número de atenciones generadas en el Centro de Justicia para la Mujer	Este indicador mide el número de atenciones generadas en el Centro de Justicia para la Mujer	Trimestral	Atención	0	157%	181
Procuraduría Social	Defensa humana y eficiente a todos los Jaliscienses	Atenciones otorgadas durante Juicio	Número de atenciones otorgadas durante juicio en materia penal	Este indicador mide el número de atenciones otorgadas durante juicio en materia penal	Trimestral	Atención	46171	87%	2,524,935
Procuraduría Social	Defensa humana y eficiente a todos los Jaliscienses	Juicios patrocinados en el Centro de Justicia para la Mujer	Número de juicios patrocinados en el Centro de Justicia para la Mujer	Este indicador mide el número de juicios patrocinados en el Centro de Justicia para la Mujer	Trimestral	Juicio	241	104%	529

Nombre UR	Programa	Componente	Indicador	Descripción de indicador	Frecuencia medición	Unidad medida	Meta	% avance 3er. trimestre	Ejercicio
Procuraduría Social	Defensa humana y eficiente a todos los Jaliscienses	Juicios Patrocinados en Materia Penal para Adultos	Número de juicios patrocinados en materia penal para adultos	Este indicador mide el número de juicios patrocinados en materia penal para adultos	Trimestral	Juicio	5014	88%	6,462,969
Procuraduría Social	Defensa humana y eficiente a todos los Jaliscienses	Juicios Patrocinados en Segunda Instancia y Amparo	Número de juicios patrocinados en segunda instancia y amparo	Este indicador mide el número de juicios patrocinados en segunda instancia y amparo	Trimestral	Juicio	1825	72%	3,476,269
Procuraduría Social	Defensa humana y eficiente a todos los Jaliscienses	Patrocinio de juicios solventados en materia familiar	Número de patrocinio de juicios solventados en materia familiar	Este indicador mide el número de patrocinio de juicios solventados en materia familiar	Trimestral	Juicio	2000	125%	446,924
Procuraduría Social	Defensa humana y eficiente a todos los Jaliscienses	Patrocinios otorgados en los juicios en materia penal y de justicia integral para adolescentes	Número de patrocinios otorgados en los juicios en materia penal y de justicia integral para adolescentes	Este indicador mide el número de patrocinios otorgados en los juicios en materia penal y de justicia integral para adolescentes	Trimestral	Juicio	30	107%	6,592,096
Procuraduría Social	Gobierno efectivo y eficiente	Estrategia eficiente implementada para la administración y distribución de los recursos financieros, materiales, informáticos y humanos de la dependencia.	Número de inventarios revisados, nóminas firmadas/actualizadas y personal capacitado	Este indicador mide el número de inventarios revisados, nóminas firmadas/actualizadas y personal capacitado	Trimestral	Revisión	168	95%	972,5934
Procuraduría Social	Gobierno efectivo y eficiente	Solicitudes de transparencia contestadas de forma oportuna	Número de solicitudes de transparencia contestadas	Este indicador mide el número de solicitudes de transparencia contestadas	Trimestral	Solicitud	184	92%	1,656,566

Nombre UR	Programa	Componente	Indicador	Descripción de indicador	Frecuencia medición	Unidad medida	Meta	% avance 3er. trimestre	Ejercicio
Procuraduría Social	Gobierno efectivo y eficiente	Visitas a oficinas foráneas por parte de la Coordinación de Regiones, Despacho del Procurador y el Órgano de Control Interno	Número de visitas a oficinas foráneas por parte de la Coordinación de Regiones y Despacho del Procurador	Este indicador mide el número de visitas a oficinas foráneas por parte de la Coordinación de Regiones y Despacho del Procurador	Trimestral	Visita	37	84%	2,965,697
Procuraduría Social	Gobierno efectivo y eficiente	Visitas de supervisión realizadas a coordinaciones regionales	Número de visitas de supervisión realizadas a Coordinaciones Regionales	Este indicador mide el número de visitas de supervisión realizadas a Coordinaciones Regionales	Trimestral	Visita	16	94%	1,046,739
Procuraduría Social	Observancia de la legalidad y el respeto de los derechos fundamentales de la ciudadanía.	Acciones realizadas en materia de investigación para otorgar legalidad a las funciones desempeñadas	Total de vistas en materia familiar, mercantil, civil y segunda instancia	Este indicador mide el total de vistas en materia familiar, mercantil, civil y segunda instancia	Mensual	Visita	0	0%	5,364,555
Procuraduría Social	Observancia de la legalidad y el respeto de los derechos fundamentales de la ciudadanía.	Observaciones realizadas por el área de Control Interno para dar cumplimiento a los lineamientos establecidos	Número de observaciones realizadas por el área de Control Interno	Este indicador mide el número de observaciones realizadas por el área de Control Interno	Trimestral	Observación	210	99%	1,188,352
Procuraduría Social	Observancia de la legalidad y el respeto de los derechos fundamentales de la ciudadanía.	Observancia de la legalidad otorgada en procedimientos jurisdiccionales en materia Familiar, Civil, Mercantil y Segunda Instancia en beneficio de la sociedad	Número de casos en materia familiar, civil/mercantil y segunda instancia	Este indicador mide el número de casos en materia familiar, civil/mercantil y segunda instancia	Trimestral	Caso	37911	71%	7886,595
Procuraduría Social	Procuración de Justicia Social en regiones y municipios del Estado de Jalisco	Convenios celebrados con municipios del interior del estado	Número de convenios celebrados con municipios del interior del Estado	Este indicador mide el número de convenios celebrados con municipios del interior del Estado	Trimestral	Convenio	5	120%	3,678,787

Nombre UR	Programa	Componente	Indicador	Descripción de indicador	Frecuencia medición	Unidad medida	Meta	% avance 3er. trimestre	Ejercido
Procuraduría Social	Procuración de Justicia Social en regiones y municipios del Estado de Jalisco	Visitas de supervisión realizadas a coordinaciones regionales	Número de visitas de supervisión realizadas a Coordinaciones Generales	Este indicador mide el número de visitas de supervisión realizadas a Coordinaciones Generales	Trimestral	Visita	24	63%	25,634,231
Procuraduría Social	Te Respaldamos	Acceso a la Justicia otorgado a las personas más vulnerables del Estado	Número de acciones para garantizar el acceso a la Justicia a las personas más vulnerables del Estado	Este indicador mide el número de acciones para el acceso a la Justicia otorgado a las personas más vulnerables del Estado	Trimestral	Acción	358	46%	182
Procuraduría Social	Te Respaldamos	Asesoría y asistencia Jurídica otorgada a mujeres, hombres, adultos mayores, adolescentes, y grupos vulnerables	Número de asesoría y asistencia jurídica otorgada a mujeres, hombres, adultos mayores, adolescentes y grupos vulnerables	Este indicador mide el número de asesoría y asistencia jurídica otorgada a mujeres, hombres, adultos mayores, adolescentes y grupos vulnerables	Trimestral	Asesoría	750	99%	483,237
Procuraduría Social	Vigilancia y cumplimiento de los derechos patrimoniales y personales de los Jaliscienses.	Observaciones realizadas en visitas a Organismos de Asistencia Social, Cárceles Registro Civiles y Registros Públicos	Número de observaciones realizadas a organismos de asistencia social, cárceles, registro civil y registro público	Este indicador mide el número de observaciones realizadas a organismos de asistencia social, cárceles, registro civil y registro público	Trimestral	Observación	683	100%	-
Procuraduría Social	Vigilancia y cumplimiento de los derechos patrimoniales y personales de los Jaliscienses.	Observaciones realizadas en visitas a Organismos de Asistencia Social, Cárceles Registro Civiles y Registros Públicos	Número de visitas de inspección realizadas a organismos de asistencia social, cárceles municipales y estatales	Este indicador mide el número de visitas de inspección realizadas a organismos de asistencia social, cárceles municipales y estatales	Trimestral	Visita	61	54%	470,899

Cifras cierre septiembre preliminares a la Cuenta Pública

Nombre UR	Programa	Componente	Indicador	Descripción de indicador	Frecuencia medición	Unidad medida	Meta	% avance 3er. trimestre	Ejercicio
Procuraduría Social	Vigilancia y cumplimiento de los derechos patrimoniales y personales de los Jaliscienses.	Visitas de inspección general y especial realizadas a oficinas del Registro Civil del estado de Jalisco	Número de visitas de inspección realizadas a oficinas del Registro Civil	Este indicador mide el número de visitas de inspección realizadas a oficinas del Registro Civil	Trimestral	Visita	150	71%	2,779,193
Procuraduría Social	Vigilancia y cumplimiento de los derechos patrimoniales y personales de los Jaliscienses.	Visitas realizadas a organismos de asistencia social, cárceles municipales y estatales	Número de visitas realizadas a organismos de asistencia social y cárceles municipales y estatales	Este indicador mide el número de visitas realizadas a organismos de asistencia social y cárceles municipales y estatales	Trimestral	Visita	165	20%	21,074

Eje: Desarrollo Social Desarrollo integral de las niñas, los niños y adolescentes

Cifras cierre septiembre preliminares a la Cuenta Pública

Nombre UR	Programa	Componente	Indicador	Descripción de indicador	Frecuencia medición	Unidad medida	Meta	% avance 3er. trimestre	Ejercido
Hogar Cabañas	Atención integral de niñas, niños y adolescentes en situación de vulnerabilidad	Apoyos de vivienda, vestido y alimentación otorgados a niñas, niños y adolescentes residentes o a disposición del Hogar Cabañas	Total de niñas, niños y adolescentes apoyados con vivienda, vestido y alimentación	Apoyos de vivienda, vestido y alimentación otorgados a niñas, niños y adolescentes residentes o a disposición del Hogar Cabañas	Mensual	Niña, niño y adolescente	320	102%	361,63,317
Hogar Cabañas	Atención integral de niñas, niños y adolescentes en situación de vulnerabilidad	Atención otorgada para el bienestar físico y psicológico de las niñas, niños y adolescentes residentes o a disposición del Hogar Cabañas	Total de niñas, niños y adolescentes atendidos física y psicológicamente	Atención para el bienestar físico y psicológico brindado a niñas, niños y adolescentes residentes o a disposición del Hogar Cabañas	Mensual	Niña, niño y adolescente	327	100%	12,270,686
Hogar Cabañas	Atención integral de niñas, niños y adolescentes en situación de vulnerabilidad	Formación integral otorgada a niñas, niños y adolescentes residentes o a disposición del Hogar Cabañas.	Total de niñas, niños y adolescentes que reciben formación integral	Formación integral otorgada a niñas, niños y adolescentes residentes o a disposición del Hogar Cabañas	Mensual	Niña, niño y adolescente	300	109%	479,31,147
Hogar Cabañas	Atención integral de niñas, niños y adolescentes en situación de vulnerabilidad	Situación familiar jurídica y/o institucional resuelta de niñas, niños y adolescentes a disposición del Hogar Cabañas.	Total de reunificaciones	Situación familiar, jurídica y/o institucional resuelta de niñas, niños y adolescentes a disposición del Hogar Cabañas	Trimestral	Acción	20	40%	3,193,920

Nombre UR	Programa	Componente	Indicador	Descripción de indicador	Frecuencia medición	Unidad medida	Meta	% avance 3er. trimestre	Ejercido
Secretaría General de Gobierno	Programa Estatal de Protección Integral de niñas, niños, y adolescentes	Instalación de los SIPINAS Municipales del estado de Jalisco	Total de Instalaciones de los SIPINAS municipales del estado de Jalisco	Contribuir a las instalaciones de los sistemas municipales de protección de niñas, niños y adolescentes; mediante capacitaciones y asesorías para la generación de su programa y diagnóstico municipal.	Semestral	Municipio	40	0%	9,300
Secretaría General de Gobierno	Programa Estatal de Protección Integral de niñas, niños, y adolescentes	Instrumentos jurídicos elaborados en alineación al dominio de Institucionalidad	Total de instrumentos jurídicos elaborados	Instrumentos jurídicos elaborados	Semestral	Documento	5	0%	641,309
Secretaría General de Gobierno	Programa Estatal de Protección Integral de niñas, niños, y adolescentes	Programa estatal desarrollado para la protección integral de niñas, niños y adolescentes	Total de dependencias que reportan de manera periódica	Administración del sistema de información	Trimestral	Dependencia	9	100%	1,359,641
Secretaría General de Gobierno	Programa Estatal de Protección Integral de niñas, niños, y adolescentes	Sistema de información instalado.	Total de instancias que colaboran en el Programa Estatal de Protección Integral de Niñas, Niños y Adolescentes.	Colaboración en estrategias, líneas de acción y mecanismos en materia de ejercicio, respeto, promoción y protección de los derechos de niñas, niños y adolescentes por parte de las instancias que se articulan con el SIPINNA	Trimestral	Instancia	12	100%	12,304
Secretaría General de Gobierno	Programa Estatal de Protección Integral de niñas, niños, y adolescentes	Acciones de prevención y atención para un entorno libre de violencia en mujeres y hombres generadoras o víctimas de violencia, realizadas	Total de acciones de prevención y atención realizadas para un entorno Libre de Violencia en Mujeres y Hombres Generadoras o Víctimas de Violencia	Este indicador engloba las capacitaciones cursos y talleres que se realizaron como prevención y atención para un entorno Libre de Violencia en Mujeres y Hombres Generadores o Víctimas de Violencia.	Mensual	Acción	134	62%	16,940,740

Nombre UR	Programa	Componente	Indicador	Descripción de indicador	Frecuencia medición	Unidad medida	Meta	% avance 3er. trimestre	Ejercido
Sistema para el Desarrollo Integral de la Familia Jalisco (DIF)	Seguridad Familiar	Acciones de prevención y atención para un entorno libre de violencia en mujeres y hombres generadoras o víctimas de violencia, realizadas	Total de Mujeres y Hombres Generadores o Víctimas de Violencia que participaron en acciones de prevención y atención para un entorno Libre de Violencia	Este indicador contempla la población que participa en las acciones de prevención y atención realizadas para promover un entorno Libre de Violencia en Mujeres y Hombres Generadores o Víctimas de Violencia.	Mensual	Persona	277	76%	-
Sistema para el Desarrollo Integral de la Familia Jalisco (DIF)	Seguridad Familiar	Acompañamientos a niñas, niños y adolescentes y sus familias que contribuyen a garantizar sus derechos, realizados	Total de acompañamientos a Niñas, Niños y Adolescentes y sus familias para contribuir a garantizar sus derechos.	Este indicador mostrará el número de acompañamientos realizados a la población objetivo para contribuir a garantizar sus derechos	Mensual	Acompañamiento	96208	59%	15,034,732
Sistema para el Desarrollo Integral de la Familia Jalisco (DIF)	Seguridad Familiar	Acompañamientos a niñas, niños y adolescentes y sus familias que contribuyen a garantizar sus derechos, realizados	Total de Niñas, Niños y Adolescentes y sus familias a quienes se les hizo un acompañamiento para contribuir a garantizar sus derechos	Este indicador conjunta todos los servicios de las áreas de psicología, trabajo social y jurídico otorgados a Niñas, Niños y Adolescentes y sus familias para contribuir a garantizar sus derechos.	Mensual	Persona	30222	66%	-
Sistema para el Desarrollo Integral de la Familia Jalisco (DIF)	Seguridad Familiar	Apoyos directos a niñas, niños, adolescentes y sus familias, que contribuyen a garantizar sus derechos, entregados	Total de apoyos directos entregados a Niñas, Niños, Adolescentes y sus familias, para contribuir a garantizar sus derechos.	Este indicador mostrará el número de Apoyos directos entregados a Niñas, Niños, Adolescentes y sus familias, para contribuir a garantizar sus derechos.	Mensual	Apoyo	100333	48%	46,948,724

Nombre UR	Programa	Componente	Indicador	Descripción de indicador	Frecuencia medición	Unidad medida	Meta	% avance 3er. trimestre	Ejercido
Sistema para el Desarrollo Integral de la Familia Jalisco (DIF)	Seguridad Familiar	Apoyos directos a niñas, niños, adolescentes y sus familias, que contribuyen a garantizar sus derechos, entregados	Total de Niñas, Adolescentes y sus familias a quienes se les entregó apoyos directos para contribuir a garantizar sus derechos	Este indicador nos muestra a la población beneficiada con apoyos directos para contribuir a garantizar sus derechos	Mensual	Persona	19030	21%	-
Sistema para el Desarrollo Integral de la Familia Jalisco (DIF)	Seguridad Familiar	Apoyos económicos a instituciones y/o municipios para el fortalecimiento de la atención de niñas niños, adolescentes y sus familias, entregados	Total de Instituciones y/o municipios a quienes se les entregó apoyos económicos para fortalecer la atención de niñas, niños, adolescentes y sus familias	Este indicador reporta las instituciones y/o municipios que fueron beneficiados con Apoyos Económicos para fortalecer la atención de niñas, niños, adolescentes y sus familias	Mensual	Institución	99	72%	19,426,349
Sistema para el Desarrollo Integral de la Familia Jalisco (DIF)	Seguridad Familiar	Apoyos económicos a instituciones y/o municipios para el fortalecimiento de la atención de niñas niños, adolescentes y sus familias, entregados	Total de Apoyos Económicos entregados a instituciones y/o municipios para fortalecer la atención de niñas, niños, adolescentes y sus familias	Este indicador representa el total de apoyos económicos entregados a instituciones y/o municipios para fortalecer la atención de niñas, niños, adolescentes y sus familias.	Mensual	Apoyo	119	87%	-
Sistema para el Desarrollo Integral de la Familia Jalisco (DIF)	Seguridad Familiar	Capacitaciones y acciones que favorecen la restitución de los derechos de niñas, niños, adolescentes y sus familias, otorgadas	Total de capacitaciones y acciones otorgadas que favorecen la restitución de los derechos de niñas, niños, adolescentes y sus familias	Este indicador nos señala las capacitaciones otorgadas a la población objetivo para prevenir y restituir los derechos de Niñas, Niños, Adolescentes y sus familias	Mensual	Capacitación	1810	97%	7,552,493

Nombre UR	Programa	Componente	Indicador	Descripción de indicador	Frecuencia medición	Unidad medida	Meta	% avance 3er. trimestre	Ejercido
Sistema para el Desarrollo Integral de la Familia, Jalisco (DIF)	Seguridad Familiar	Capacitaciones y acciones que favorecen la restitución de los derechos de niñas, niños, adolescentes y sus familias, otorgadas	Total de personas capacitadas que favorecen la restitución de los derechos de niñas, niños, adolescentes y sus familias	Este indicador reporta las personas capacitadas que se otorga a la población que favorecen la restitución de los derechos de niñas, niños, adolescentes y sus familias	Mensual	Persona	25487	53%	-





Desarrollo económico



Eje Estratégico Tema Estratégico

Temáticas:

- Desarrollo rural
- Industria
- Energía
- Comercio y servicios
- Turismo
- Competencias y capacidades del capital humano
- Ciencia y tecnología
- Innovación
- Financiamiento para el desarrollo

Eje: Desarrollo económico Desarrollo rural

Cifras cierre septiembre preliminares a la Cuenta Pública

Nombre UR	Programa	Componente	Indicador	Descripción de indicador	Frecuencia medición	Unidad medida	Meta	% avance 3er. trimestre	Ejercido
Fideicomiso Alianza para el Campo en el Estado de Jalisco (FACEJ)	Desarrollo de Obras Hidrológicas en el Estado	Hectáreas de riego tecnificadas en distritos de riego.	Porcentaje de Obras de riego tecnificadas en Distritos de riego	Mide el número de obras de riego tecnificadas en distritos de riego	Semestral	Obra	28	100%	21,451,749
Fideicomiso Alianza para el Campo en el Estado de Jalisco (FACEJ)	Desarrollo de Obras Hidrológicas en el Estado	Hectáreas de riego tecnificadas en las unidades de riego.	Porcentaje de Obras de riego tecnificadas en Unidades de riego	Mide el número de obras de riego tecnificado en unidades de riego	Semestral	Obra	21	100%	27,706,309
Fideicomiso Alianza para el Campo en el Estado de Jalisco (FACEJ)	Programa de Concurrencia	Acciones para la prevención, control y erradicación de plagas y enfermedades fitozoosanitarias implementadas	Porcentaje de acciones implementadas para la prevención, control y erradicación de plagas y enfermedades fitozoosanitarias	Mide el número de acciones implementadas para la prevención, control y erradicación de plagas y enfermedades	Trimestral	Acción	29	97%	25,800,000
Fideicomiso Alianza para el Campo en el Estado de Jalisco (FACEJ)	Programa de proyectos estratégicos y especiales del FACEJ	Proyectos estratégicos apoyados para el desarrollo productivo del campo	Porcentaje de proyectos estratégicos apoyados para el desarrollo productivo del campo	Mide el número de proyectos estratégicos apoyados para el desarrollo productivo	Anual	Proyecto	0	0%	145,142,599
Fideicomiso de cobertura de precios de maíz	Programa de comercialización de granos	Apoyos otorgados a productores(as) para las coberturas de precios del maíz	Porcentaje de apoyos otorgados a productores para las coberturas de precios del maíz	Mide el número de apoyos otorgados a productores para las coberturas de precios del maíz	Semestral	Apoyo	25000	100%	75,000,000

Nombre UR	Programa	Componente	Indicador	Descripción de indicador	Frecuencia medición	Unidad medida	Meta	% avance 3er. trimestre	Ejercido
Secretaría de Agricultura y Desarrollo Rural	Administración y Operación de Recursos de la Secretaría de Agricultura y Desarrollo Rural	Acciones para la gestión de proyectos estratégicos para el desarrollo rural	Porcentaje de acciones realizadas de proyectos estratégicos para el desarrollo rural	Mide el número de acciones de proyectos estratégicos para el desarrollo rural realizadas	Trimestral	Acción	24	100%	6,045,611
Secretaría de Agricultura y Desarrollo Rural	Administración y Operación de Recursos de la Secretaría de Agricultura y Desarrollo Rural	Bienes muebles e inmuebles, servicios generales y sistemas informáticos proporcionados.	Porcentaje de solicitudes atendidas	Mide el número de solicitudes atendidas de servicios	Trimestral	Servicio	3800	100%	14,339,772
Secretaría de Agricultura y Desarrollo Rural	Administración y Operación de Recursos de la Secretaría de Agricultura y Desarrollo Rural	Capacitación otorgada a personal de la Secretaría de Desarrollo Rural.	Porcentaje de personas capacitadas	Mide el número de personas capacitadas de la Secretaría	Trimestral	Persona	323	100%	3,122,328
Secretaría de Agricultura y Desarrollo Rural	Administración y Operación de Recursos de la Secretaría de Agricultura y Desarrollo Rural	Presupuesto financiero ejecutado de manera eficaz y eficiente a través del control interno del gasto.	Porcentaje de reportes financieros emitidos	Mide el número de reportes financieros emitidos	Trimestral	Reporte	2	100%	8,046,718
Secretaría de Agricultura y Desarrollo Rural	Desarrollo de capacidades productivas rurales	Capacitación a los Productores realizada para el desarrollo de capacidades productivas	Porcentaje de productores capacitados en sus unidades de producción	Mide el número de productores capacitados en sus unidades de producción	Anual	Productor	0	0%	1,957,470
Secretaría de Agricultura y Desarrollo Rural	Desarrollo de capacidades productivas rurales	Proyectos de desarrollo rural apoyados para incrementar el bienestar de las personas	Porcentaje de Proyectos Productivos para incrementar el bienestar de las personas apoyados	Mide el número de proyectos productivos apoyados para incrementar el bienestar de las personas	Anual	Proyecto	0	100%	21,145,247
Secretaría de Agricultura y Desarrollo Rural	Desarrollo de capacidades productivas rurales	Proyectos para la igualdad de género apoyados	Porcentaje de Proyectos Productivos para la igualdad de género apoyados	Mide el número de proyectos productivos para la igualdad de género apoyados	Anual	Proyecto	500	0%	3,911,647

Nombre UR	Programa	Componente	Indicador	Descripción de indicador	Frecuencia medición	Unidad medida	Meta	% avance 3er. trimestre	Ejercido
Secretaría de Agricultura y Desarrollo Rural	Empedrados para la reactivación económica en los municipios	Obras de empedrados en Municipios realizadas	Porcentaje de obras de empedrados realizadas con el programa	Mide el porcentaje de obras de empedrados realizadas con el programa	Trimestral	Obra	121	56%	-
Secretaría de Agricultura y Desarrollo Rural	Fomento a la producción agropecuaria y pesquera	Apoyos económicos para el fomento agropecuario, acuícola y pesquero otorgados	Porcentaje de proyectos productivos apoyados para el fomento agropecuario, acuícola y pesquero	Mide el número de proyectos productivos apoyados para el fomento agropecuario, acuícola y pesquero	Anual	Apoyo	110	85%	1,339,435
Secretaría de Agricultura y Desarrollo Rural	Fomento a la producción agropecuaria y pesquera	Proyectos productivos para el fomento acuícola y pesquero apoyados	Porcentaje de proyectos productivos apoyados para el fomento acuícola y pesquero	Mide el número de proyectos productivos apoyados para el fomento acuícola y pesquero	Anual	Proyecto	252	76%	23,230,715
Secretaría de Agricultura y Desarrollo Rural	Fomento a la producción agropecuaria y pesquera	Proyectos productivos para el fomento agrícola apoyados	Porcentaje de proyectos productivos apoyados para el fomento agrícola	Mide el número de proyectos productivos apoyados para el fomento agrícola	Anual	Proyecto	666	127%	6,612,350
Secretaría de Agricultura y Desarrollo Rural	Fomento a la producción agropecuaria y pesquera	Proyectos productivos para el fomento avícola apoyados	Porcentaje de proyectos productivos apoyados para el fomento avícola	Mide el número de proyectos productivos apoyados para el fomento avícola	Anual	Proyecto	50	118%	513,172
Secretaría de Agricultura y Desarrollo Rural	Fomento a la producción agropecuaria y pesquera	Proyectos productivos para el fomento frutícola y hortícola apoyados	Porcentaje de proyectos productivos apoyados para el fomento frutícola, hortícola y ornamental	Mide el número de proyectos productivos apoyados para el fomento frutícola, hortícola y ornamental	Anual	Proyecto	80	103%	9,579,641
Secretaría de Agricultura y Desarrollo Rural	Fomento a la producción agropecuaria y pesquera	Proyectos productivos para el fomento pecuario apoyados	Porcentaje de proyectos productivos apoyados para el fomento pecuario	Mide el número de proyectos productivos apoyados para el fomento pecuario	Anual	Proyecto	170	115%	7,346,573
Secretaría de Agricultura y Desarrollo Rural	Fomento a la producción agropecuaria y pesquera	Proyectos productivos para el fomento porcícola apoyados	Porcentaje de proyectos productivos apoyados para el fomento porcícola	Mide el número de proyectos productivos apoyados para el fomento porcícola	Anual	Proyecto	75	111%	6,688,209

Nombre UR	Programa	Componente	Indicador	Descripción de indicador	Frecuencia medición	Unidad medida	Meta	% avance 3er. trimestre	Ejercido
Secretaría de Agricultura y Desarrollo Rural	Fortalecimiento de la Infraestructura Rural	Kilómetros de caminos rurales rehabilitados para el fortalecimiento del desarrollo del campo	Porcentaje de kilómetros rurales rehabilitados	Mide el número de kilómetros rurales rehabilitados	Trimestral	Kilómetro	3500	102%	1,129,934
Secretaría de Agricultura y Desarrollo Rural	Fortalecimiento de la Infraestructura Rural	Obras en Municipios con módulos de maquinaria realizada para el desarrollo de infraestructura rural	Porcentaje de obras rurales realizadas con el programa módulos de maquinaria a Municipios	Mide el número de obras rurales realizadas con el Programa de Módulos de Maquinaria a Municipios	Trimestral	Obra	3600	100%	447,704,862
Secretaría de Agricultura y Desarrollo Rural	Fortalecimiento de la Infraestructura Rural	Obras para el desarrollo rural con Maquinaria SADER realizadas	Porcentaje de obras rurales realizadas con la Maquinaria SADER y/o Contratadas	Mide el número de obras rurales realizadas con maquinaria SADER y/o contratadas	Trimestral	Obra	508	100%	69,196,410
Secretaría de Agricultura y Desarrollo Rural	Innovación, comercialización, valor agregado y financiamiento	Acciones de inteligencia comercial realizadas para el posicionamiento de productos del campo	Porcentaje de acciones realizadas de inteligencia comercial	Mide el número de acciones de inteligencia comercial realizada	Anual	Acción	1	0%	2,013,701
Secretaría de Agricultura y Desarrollo Rural	Innovación, comercialización, valor agregado y financiamiento	Hectáreas aseguradas ante eventos climáticos catastróficos para apoyo a pequeños productores	Porcentaje de hectáreas agrícolas aseguradas	Mide el número de hectáreas agrícolas aseguradas	Anual	Hectárea	525,000	0%	740,300
Secretaría de Agricultura y Desarrollo Rural	Innovación, comercialización, valor agregado y financiamiento	Productores(as) apoyados(as) para participar en ferias, exposiciones y misiones comerciales	Porcentaje de productores apoyados para participar en ferias, exposiciones y misiones comerciales	Mide el número de productores apoyados para participar en ferias, expos y misiones comerciales	Trimestral	Productor	0	100%	319,139

Nombre UR	Programa	Componente	Indicador	Descripción de indicador	Frecuencia medición	Unidad medida	Meta	% avance 3er. trimestre	Ejercido
Secretaría de Agricultura y Desarrollo Rural	Innovación, comercialización, valor agregado y financiamiento	Proyectos de innovación y agroemprendimiento apoyados para la generación de valor agregado	Porcentaje de proyectos de innovación y agroemprendimiento apoyados para la generación de valor agregado	Mide el número de proyectos de innovación y agroemprendimiento apoyados	Anual	Proyecto	1	0%	2,018,653
Secretaría de Agricultura y Desarrollo Rural	Innovación, comercialización, valor agregado y financiamiento	Proyectos productivos apoyados para la comercialización de productos del Campo en mercados nacionales e internacionales	Porcentaje de proyectos apoyados para la comercialización	Mide el número de proyectos apoyados para la comercialización	Anual	Proyecto	8000	0%	558,126
Secretaría de Agricultura y Desarrollo Rural	Sanidad e inocuidad agropecuaria, agrícola y ganadera	Cursos de capacitación en buenas prácticas de sanidad e inocuidad para productores agropecuarios impartidos	Porcentaje de cursos de capacitación de buenas prácticas impartidos	Mide el número de cursos de capacitación impartidos	Semestral	Curso	4	100%	4,174
Secretaría de Agricultura y Desarrollo Rural	Sanidad e inocuidad agropecuaria, agrícola y ganadera	Proyectos rurales ejecutados para la sanidad e inocuidad acuícola y pesquera dentro y fuera de la cuenca del Río Santiago.	Porcentaje de proyectos rurales de sanidad e inocuidad acuícola y pesquera realizados	Mide el número de proyectos de sanidad e inocuidad acuícola y pesquera realizados	Semestral	Proyecto	6	100%	893,197
Secretaría de Agricultura y Desarrollo Rural	Sanidad e inocuidad agropecuaria, agrícola y ganadera	Proyectos rurales ejecutados para la sanidad e inocuidad agrícola dentro y fuera de la cuenca del Río Santiago.	Porcentaje de proyectos rurales de sanidad e inocuidad agrícola realizados	Mide el número de proyectos de sanidad e inocuidad agrícola realizados	Semestral	Proyecto	10	100%	840,850
Secretaría de Agricultura y Desarrollo Rural	Sanidad e inocuidad agropecuaria, agrícola y ganadera	Proyectos rurales ejecutados para la sanidad e inocuidad pecuaria dentro y fuera de la cuenca del Río Santiago.	Porcentaje de proyectos rurales de sanidad e inocuidad pecuaria realizados	Mide el número de proyectos de sanidad e inocuidad pecuaria realizados	Semestral	Proyecto	9	100%	641,027

Nombre UR	Programa	Componente	Indicador	Descripción de indicador	Frecuencia medición	Unidad medida	Meta	% avance 3er. trimestre	Ejercido
Secretaría de Agricultura y Desarrollo Rural	Salud e inocuidad agropecuaria, agrícola y ganadera	Proyectos transversales de salud e inocuidad pecuaria, agrícola y acuicola y pesquero ejecutados	Porcentaje de proyectos rurales transversales de salud e inocuidad realizados	Mide el número de proyectos transversales de salud e inocuidad realizados	Semestral	Proyecto	4	100%	1,518,702
Secretaría de Agricultura y Desarrollo Rural	Sustentabilidad y saneamiento en cuerpos de agua	Acciones para el saneamiento del Río Santiago realizadas	Porcentaje de acciones realizadas para el Saneamiento del Río Santiago	Mide el número de acciones para el saneamiento del Río Santiago realizadas	Semestral	Acción	3	100%	273,956
Secretaría de Agricultura y Desarrollo Rural	Sustentabilidad y saneamiento en cuerpos de agua	Planeación y seguimiento a programas realizada para medir el cumplimiento	Porcentaje de actualizaciones del Sistema MIDE	Mide el número de actualizaciones de indicadores realizadas en el Sistema MIDE	Mensual	Indicador	12	75%	538,243
Secretaría de Agricultura y Desarrollo Rural	Sustentabilidad y saneamiento en cuerpos de agua	Proyectos estratégicos para el desarrollo sustentable implementados	Porcentaje de productores capacitados y con asistencia técnica en sus unidades de producción	Mide el número de productores capacitados y con asistencia técnica en sus unidades de producción	Anual	Productor	1	100%	2,136,771
Secretaría de Agricultura y Desarrollo Rural	Sustentabilidad y saneamiento en cuerpos de agua	Proyectos estratégicos para el desarrollo sustentable implementados	Porcentaje de proyectos estratégicos implementados para el desarrollo sustentable	Mide el número de proyectos estratégicos implementados para el desarrollo sustentable	Anual	Proyecto	125	53%	25,773
Secretaría de Agricultura y Desarrollo Rural	Sustentabilidad y saneamiento en cuerpos de agua	Proyectos productivos para la conservación de los recursos naturales apoyados	Porcentaje de proyectos productivos apoyados para la conservación de los recursos naturales	Mide el número de proyectos productivos apoyados para la conservación de los recursos naturales	Anual	Proyecto	40	100%	449,672
Secretaría de Agricultura y Desarrollo Rural	Sustentabilidad y saneamiento en cuerpos de agua	Proyectos sustentables para combatir el cambio climático apoyados	Porcentaje de proyectos sustentables apoyados para combatir el cambio climático	Mide el número de proyectos apoyados para combatir el cambio climático	Anual	Proyecto	25	100%	302,113

Eje: Desarrollo económico Industria

Cifras cierre septiembre preliminares a la Cuenta Pública

Nombre UR	Programa	Componente	Indicador	Descripción de indicador	Frecuencia medición	Unidad medida	Meta	% avance 3er. trimestre	Ejercido
Secretaría de Desarrollo Económico	"Reactiva"	Apoyos económicos entregados para reactivar la actividad productiva de las empresas del estado	Total de apoyos otorgados para la reactivación productiva	Describe el total de beneficiarios apoyados mediante el programa Reactiva	Semestral	Beneficiario	0	0%	1,317,433
Secretaría de Desarrollo Económico	"Reinicia" para "Nómina y Capital de Trabajo"	Liquidez generada en las empresas para mantener sus empleos	Total de liquidez generada	Describe el monto total de recurso otorgado a las empresas beneficiarias del programa Reinicia	Mensual	Liquidez	90,000,000	57%	2,660,000
Secretaría de Desarrollo Económico	Fundamentos para un buen Gobierno y Desarrollo Institucional	Administración de recursos realizada como apoyo al logro de objetivos.	Presupuesto Anual	Recursos gestionados y ejecutados	Mensual	Documento	9	100%	11,239,260
Secretaría de Desarrollo Económico	Fundamentos para un buen Gobierno y Desarrollo Institucional	Consejos y comités por ley que impulsan la competitividad, inversión y productividad, realizados	Número de Comités y Consejos realizados	Cumplimiento a la normatividad para la instauración de Consejos y comité para el cabal y oportuno cumplimiento de los objetivos previstos por la ley .	Anual	Porcentaje	0	0%	36,548
Secretaría de Desarrollo Económico	Fundamentos para un buen Gobierno y Desarrollo Institucional	Herramientas informáticas que permitan la gestión, la administración de las direcciones y OPD's, implementadas.	Porcentaje de Mejoramiento de la infraestructura Tecnológica del Programa	Herramientas informáticas que permitan la gestión, la administración de las direcciones.	Anual	Porcentaje	0	0%	405,725
Secretaría de Desarrollo Económico	Fundamentos para un buen Gobierno y Desarrollo Institucional	Indicadores de seguimiento, control y monitoreo reportados.	Documentos de la Dirección de Planeación y Vocacionamiento institucional generados	Control y seguimiento de los indicadores y generación de documento de la Dirección de Planeación y Vocacionamiento institucional.	Anual	Documento	0	0%	4,602,582

Cifras cierre septiembre preliminares a la Cuenta Pública

Nombre UR	Programa	Componente	Indicador	Descripción de indicador	Frecuencia medición	Unidad medida	Meta	% avance 3er. trimestre	Ejercicio
Secretaría de Desarrollo Económico	Fundamentos para un buen Gobierno y Desarrollo Institucional	Normativas de regulación aplicables para programas de desarrollo e inversión implementadas en Sedeco para aplicar a apoyos	Documentos normativos para el desarrollo de Jalisco Competitivo generados	Documentos normativos para el desarrollo de programas . Contienen reglas de operación y convocatorias públicas del programa Jalisco Competitivo para el desarrollo publicadas y operando	Anual	Documento	3	100%	6,658
Secretaría de Desarrollo Económico	Invierte en Jalisco	Atracción de Inversiones incrementada.	Total de empresas que decidieron consolidar su proyecto de inversión en el Estado de Jalisco.	Indica las empresas nuevas o de expansión que decidieron establecer su proyecto de inversión en el Estado.	Semestral	Empresa	11	118%	6,491,499
Secretaría de Desarrollo Económico	Jalisco Competitivo	Acciones realizadas para atención emergente "Plan Jalisco COVID-19"	Total de beneficiarios apoyados	Describe la cantidad de beneficiarios que recibieron un apoyo del programa	Semestral	Beneficiario	5000	98%	289,414,586
Secretaría de Desarrollo Económico	Jalisco Competitivo	Crecimiento económico balanceado para el desarrollo regional	Total de Beneficiarios Crecimiento Económico	Describe el total de beneficiarios apoyados mediante proyectos en el interior del Estado	Semestral	Beneficiario	186	0%	7,519,818
Secretaría de Desarrollo Económico	Jalisco Competitivo	Exportaciones incrementadas en las empresas de Jalisco	Total de Beneficiarios Incremento Exportaciones	Describe el total de beneficiarios apoyados mediante proyectos que fomenten el incremento de las exportaciones	Semestral	Beneficiario	186	0%	4,332,565
Secretaría de Desarrollo Económico	Jalisco Competitivo	Mipymes fortalecidas para mejorar su competitividad	Total de Beneficiarios Fortalecimiento MIPYMes	Describe el total de beneficiarios apoyados mediante proyectos que fomenten el fortalecimiento de las Mipymes	Semestral	Beneficiario	371	0%	12,098,708
Secretaría de Desarrollo Económico	Jalisco Competitivo	Sustitución de importación incrementada para impulsar a proveedores locales	Total de Beneficiarios Sustitución de Importaciones	Describe el total de beneficiarios apoyados mediante proyectos que impulsen la sustitución de importaciones	Semestral	Beneficiario	23	0%	3,689,237

Eje: Desarrollo económico Energía

Cifras cierre septiembre preliminares a la Cuenta Pública

Nombre UR	Programa	Componente	Indicador	Descripción de indicador	Frecuencia medición	Unidad medida	Meta	% avance 3er. trimestre	Ejercido
Agencia de Energía del Estado de Jalisco	Desarrollo y ejecución de la política y estrategia energética del Estado	Acciones realizadas en materia de ahorro y eficiencia energética.	Total del monto del ahorro económico	Ahorro económico monetarios logrado mediante la aplicación de medidas de eficiencia energética orientadas al sector transporte, edificios públicos e industria.	Semestral	Ahorro	10000000	100%	2,280,223
Agencia de Energía del Estado de Jalisco	Desarrollo y ejecución de la política y estrategia energética del Estado	Acciones realizadas en materia de seguridad energética.	Total de toneladas de CO2 equivalente mitigadas	Emisiones de CO2 equivalente, evitadas mediante el incremento de generación eléctrica a partir de fuentes limpias, y medidas de eficiencia energética en transporte, edificaciones e industria.	Semestral	Tonelada	2400000	72%	1,304,642

Eje: Desarrollo económico Comercio y servicios

Cifras cierre septiembre preliminares a la Cuenta Pública

Nombre UR	Programa	Componente	Indicador	Descripción de indicador	Frecuencia medición	Unidad medida	Meta	% avance 3er. trimestre	Ejercido
Secretaría de Desarrollo Económico	Jalisco Artesanal y Emprendedor	Exportaciones incrementadas en las empresas de Jalisco	Total de Beneficiarios Incremento Exportaciones Artesanos	Describe la cantidad total de beneficiarios apoyados para el incremento de las exportaciones de artesanos	Anual	Beneficiario	25	0%	5,384,682
Secretaría de Desarrollo Económico	Jalisco Artesanal y Emprendedor	Mipymes fortalecidas para mejorar su competitividad	Total de Beneficiarios Fortalecimiento MiPyMes Artesanos	Describe la cantidad total de beneficiarios apoyados para fortalecer a las Mipymes relacionadas con artesanos	Anual	Beneficiario	150	58%	1,941,976

Eje: Desarrollo económico Turismo

Cifras cierre septiembre preliminares a la Cuenta Pública

Nombre UR	Programa	Componente	Indicador	Descripción de indicador	Frecuencia medición	Unidad medida	Meta	% avance 3er. trimestre	Ejercido
Agencia Estatal de Entrenimiento de Jalisco	Promoción a los eventos de entretenimiento al interior del estado de Jalisco	Eventos culturales y recreativos promocionados en el estado Jalisco	Total de eventos realizados	Muestra los eventos efectuados	Trimestral	Evento	1	100%	4,500,000
Agencia Estatal de Entrenimiento de Jalisco	Promoción a los eventos de entretenimiento al interior del estado de Jalisco	Fiestas de Octubre realizado para dotar de un medio de sana recreación, esparcimiento y estímulo a la cultura	Total de visitantes a eventos de entretenimiento en el Estado	Este indicador muestra la afluencia de visitantes al evento.	Trimestral	Visitante	0	100%	15,000,000
Agencia Estatal de Entrenimiento de Jalisco	Promoción a los eventos de entretenimiento al interior del estado de Jalisco	Torneo preolímpico masculino de CONCACAF 2019 realizado para la clasificatoria de las olimpiadas Tokio 2020	Total de procesos administrativos que concretan la suspensión de actividades respecto al Torneo Concacaf	Este indicador muestra los procesos administrativos que ponen en suspensión actividades respecto al Torneo Concacaf	Trimestral	Solicitud	11	100%	15,300,000
Secretaría de Turismo	Acciones para fomento del desarrollo turístico regional	Acciones generadas para el desarrollo de los Pueblos Mágicos de Jalisco	Total de acciones generadas para el desarrollo de los Pueblos Mágicos de Jalisco	Mide las acciones realizadas para fomentar el desarrollo turístico en los Pueblos Mágicos con los que cuenta el Estado de Jalisco	Semestral	Acción	7	100%	12,815,992
Secretaría de Turismo	Acciones para fomento del desarrollo turístico regional	Acciones realizadas para el desarrollo turístico regional	Total de acciones para el desarrollo turístico regional realizadas	Mide las acciones realizadas para fomentar el desarrollo turístico en las distintas regiones del Estado	Semestral	Acción	59	112%	6,661,333

Nombre UR	Programa	Componente	Indicador	Descripción de indicador	Frecuencia medición	Unidad medida	Meta	% avance 3er. trimestre	Ejercido
Secretaría de Turismo	Capacitación y Competitividad Turística	Capacitación otorgada a prestadores de servicios turísticos y personal de primer contacto con el turista.	Capacitación otorgada a prestadores de servicios turísticos y personal de primer contacto con el turista.	Componente que se refiere a la coordinada impartición y actualización de cursos de calidad en el servicio a prestadores de servicios y servidores públicos para enriquecer precisamente la calidad de nuestra oferta turística de los destinos del interior y hacer un Estado más competitivo en términos de calidad turística.	Trimestral	Prestador de servicios	3765	109%	983,341
Secretaría de Turismo	Capacitación y Competitividad Turística	Establecimientos certificados con Distintivos de Calidad Turística apoyados.	Establecimientos certificados con Distintivos de Calidad Turística apoyados.	Son distintivos y certificados oficiales en México para identificar a aquellos prestadores de servicios turísticos que cumplen los requisitos de calidad necesarios para satisfacer a los visitantes garantizando alta calidad en la oferta turística que permita a Jalisco ser un destino competitivo para todos los mercados.	Trimestral	Establecimiento	120	90%	447,631
Secretaría de Turismo	Conducción de la Política Turística Estatal	Acciones de difusión de la actividad turística en diversos medios de comunicación	Total de acciones de difusión de la actividad turística en diversos medios de comunicación	Acciones de difusión de la actividad turística en diversos medios de comunicación.	Trimestral	Acción	3141	160%	2,510,447

Nombre UR	Programa	Componente	Indicador	Descripción de indicador	Frecuencia medición	Unidad medida	Meta	% avance 3er. trimestre	Ejercido
Secretaría de Turismo	Conducción de la Política Turística Estatal	Acciones de fomento a la inversión turística, de promoción y difusión de los destinos turísticos de Jalisco	Total de acciones de fomento a la inversión turística, de Promoción y Difusión de los destinos Turísticos de Jalisco realizadas.	Acciones de fomento a la inversión turística, de promoción y difusión de los destinos turísticos de Jalisco	Trimestral	Acción	54	70%	13,218,789
Secretaría de Turismo	Conducción de la Política Turística Estatal	Acciones realizadas para impulsar temas relacionados con la inclusión, la igualdad de género y no discriminación	Total de acciones realizadas en concordancia con la Norma Mexicana NMX-R-025-SCFI-2015 en igualdad laboral y no discriminación.	Acciones para impulsar temas relacionados con la inclusión, Igualdad de Género y No discriminación	Anual	Acción	0	0%	315,805
Secretaría de Turismo	Conducción de la Política Turística Estatal	Prestadores de servicios turísticos orientados en el trámite Registro Nacional de Turismo	Total de prestadores de servicios turísticos orientados en el trámite de regularización en el Registro Nacional de Turismo	Total de prestadores de servicios turísticos orientados en el trámite de regularización en el Registro Nacional de Turismo	Trimestral	Registro	290	89%	2,341,855
Secretaría de Turismo	Conducción de la Política Turística Estatal	Solicitudes de transparencia y rendición de cuentas atendidas.	Total de solicitudes de transparencia y rendición de cuentas atendidas.	Solicitudes de transparencia y rendición de cuentas atendida	Trimestral	Solicitud	189	91%	329,744

Nombre UR	Programa	Componente	Indicador	Descripción de indicador	Frecuencia medición	Unidad medida	Meta	% avance 3er. trimestre	Ejercido
Secretaría de Turismo	Conducción de la Política Turística Estatal	Visitas de verificación realizadas a prestadores de servicios turísticos	Total de visitas de verificación a Prestadores de Servicios Turísticos	Total de visitas de verificación a Prestadores de Servicios Turísticos	Mensual	Acta	0	0%	81,714
Secretaría de Turismo	Gestión de Inversión Pública en Infraestructura y equipamiento turístico	Asesoría para el fomento a la inversión pública en infraestructura y equipamiento turístico gestionada	Inversión pública en infraestructura y equipamiento turístico gestionada.	Asesoría para el fomento a la Inversión Pública en Infraestructura y Equipamiento Turístico Gestionada	Trimestral	Expediente	3	67%	409,925
Secretaría de Turismo	Información Estadística e Investigación de Mercados	Monitoreo mensual de afluencia, derrama, ocupación hotelera, actividad aeroportuaria y cruceros, realizado.	Total de reportes sobre información estadística generada	Monitoreo mensual de afluencia, derrama, ocupación hotelera, actividad aeroportuaria y cruceros, realizado.	Anual	Reporte	0	0%	1,089,845
Secretaría de Turismo	Planeación y Desarrollo de Producto	Asesoría y coordinación para la innovación y diversificación de la oferta de productos turísticos en los municipios del Estado con potencial para la creación de empleos en el sector turístico, realizadas	Asesoría y coordinación realizadas para la innovación y diversificación de la oferta de productos Turísticos en los municipios del Estado con potencial para la creación de empleos en el sector turístico	La Dirección de Planeación y Desarrollo de Producto Turístico gestiona y controla la elaboración de instrumentos de planeación y evaluación para desarrollo y mantenimiento de los diferentes destinos turísticos y Pueblos Mágicos del Estado, en colaboración con los Ayuntamientos y prestadores de servicios turísticos de las regiones al interior del Estado. Dichas acciones fomentan el desarrollo formal y estratégico para el	Trimestral	Asesoría	8	100%	1,851,182

Nombre UR	Programa	Componente	Indicador	Descripción de indicador	Frecuencia medición	Unidad medida	Meta	% avance 3er. trimestre	Ejercido
Secretaría de Turismo	Programa de Aportación Estatal para la promoción y difusión de las manifestaciones religiosas de Jalisco	Desarrollo e Intervención realizadas de las Rutas Religiosas del Estado de Jalisco	Rutas Religiosas Intervenido	En el Estado de Jalisco hay dos rutas reconocidos, la ruta del peregrino a Talpa y la ruta de San Juan de los lagos, ambas con deficiencias, carencias y necesidad de intervención, así como la necesidad de la creación de una nueva ruta del camino de los mártires, ambas con la intención de generar mayor afluencia y dignificación de las mismas.	Anual	Ruta	1	0%	5,591,132
Secretaría de Turismo	Programa de Aportación Estatal para la promoción y difusión de las manifestaciones religiosas de Jalisco	Promoción y Difusión realizada de las manifestaciones religiosas del Estado de Jalisco	Municipios y organizaciones civiles apoyados en sus manifestaciones religiosas	Los municipios de Jalisco tienen muchas manifestaciones religiosas que generan gran afluencia de turistas y visitantes, mismas que son bastas de costumbres, cultura, tradición e identidad. La Aportación Estatal mediante la secretaría de Turismo colabora para la promoción y difusión de estas manifestaciones que generan mayor derrama económica y tejido social.	Trimestral	Municipio	30	0%	1,467,128

Nombre UR	Programa	Componente	Indicador	Descripción de indicador	Frecuencia medición	Unidad medida	Meta	% avance 3er. trimestre	Ejercido
Secretaría de Turismo	Promoción Turística del Estado de Jalisco	Acciones de promoción turística en medios tradicionales y digitales realizadas, con el fin de tener un impacto mediático en las preferencias de viaje de los turistas potenciales de los mercados emisores e inducir que decidan visitar Jalisco	Acciones de Promoción turística en medios	Acciones de promoción turística realizadas en medios tradicionales y digitales con el fin de tener un impacto mediático en las preferencias de viaje de los turistas potenciales de los mercados emisores e inducir que decidan visitar Jalisco, esto a través de agencias de RP contratadas y/o con socios estratégicos de la industria turística	Trimestral	Acción	10	10%	5,228,466
Secretaría de Turismo	Promoción Turística del Estado de Jalisco	Atención en módulos de información turística otorgada, con el fin de retener o prolongar la estadía de los turistas que visitan Jalisco, impulsándolos a ser promotores de Jalisco en sus lugares de origen	Turistas atendidos en Módulos de información turística	Son los turistas que se acercan a los módulos de información turística ya sea en persona o vía telefónica o electrónica para solicitar información y/o orientación turística de los destinos de Jalisco	Trimestral	Turista	13660	100%	1,034,358

Nombre UR	Programa	Componente	Indicador	Descripción de indicador	Frecuencia medición	Unidad medida	Meta	% avance 3er. trimestre	Ejercido
Secretaría de Turismo	Promoción Turística del Estado de Jalisco	Atención proporcionada a grupos especiales en Viajes de Familiarización (Fams)	Atención proporcionada a grupos especiales en Viajes de Familiarización (Fams)	Se refiere a cada persona (en los casos que vienen individuales) o conjunto de personas que tiene un poder de influencia ya sea en los medios o en la industria turística de nuestros diferentes mercados, a quienes recibimos en Viajes de Familiarización en los que les llevamos a que conozcan y experimenten los destinos, atractivos, servicios y/o productos turísticos de Jalisco los cuales ellos promocionarán posteriormente en su área de influencia ayudándonos a difundir nuestra oferta y a contrarrestar la imagen negativa de seguridad de nuestros destinos	Trimestral	Grupo	9	56%	15,910
Secretaría de Turismo	Promoción Turística del Estado de Jalisco	Eventos de promoción turística realizados en los mercados emisores de nivel regional, nacional e internacional con el objetivo de motivar a los turistas reales y potenciales para incrementar la afluencia y derrama económica dentro de los municipios del Estado	Eventos de Promoción realizados en los que se participó	Se refiere a los eventos en los que participamos ya sea que los realizamos nosotros o un tercero, con la finalidad de dar a conocer, promocionar y vender los destinos, productos y servicios turísticos de Jalisco para incrementar los flujos de turistas y consecuente derrama económica por turismo en nuestro estado.	Trimestral	Evento	21	86%	2,428,643

Nombre UR	Programa	Componente	Indicador	Descripción de indicador	Frecuencia medición	Unidad medida	Meta	% avance 3er. trimestre	Ejercido
Secretaría de Turismo	Recorridos turísticos	Recorridos turísticos a destinos del interior del Estado, realizados.	Recorridos turísticos gratuitos al interior del estado de Jalisco	Son viajes de uno o dos días (los de dos incluyen pernocta) que se ofrecen a la población en situación vulnerable, de escasos recursos, adultos mayores, etc. Para que conozcan, aprendan y disfruten de los municipios al interior del estado, a la vez que se apoya a los municipios para dar a conocer sus atractivos y generarles afluencia y derrama por turismo	Trimestral	Recorrido	0	100%	879,003
Secretaría de Turismo	Recorridos turísticos	Visitas y Recorridos turísticos gratuitos en la ZMG realizados para grupos especiales	Recorridos turísticos gratuitos por el centro histórico de Guadaluajara y por sitios de interés de la ZMG	Son recorridos y apoyos que se gestionan para los grupos de escuelas de educación básica, universidades, de instituciones de apoyo social, asociaciones, dependencias, etc. Con el objetivo de proporcionarles recreación, difusión de nuestra historia y cultura y generar amor y respeto por nuestro patrimonio	Trimestral	Persona	450	100%	1,154,398

Eje: Desarrollo económico Competencias y capacidades del capital humano

Cifras cierre septiembre preliminares a la Cuenta Pública

Nombre UR	Programa	Componente	Indicador	Descripción de indicador	Frecuencia medición	Unidad medida	Meta	% avance 3er. trimestre	Ejercido
Secretaría del Trabajo y Previsión Social	Administración de recursos de la Secretaría del Trabajo y Previsión Social	Manejo Presupuestal y suministro de bienes administrado de manera eficiente.	Total de presupuesto ejercido de manera eficiente	Este indicador mide el total de manejo presupuestal y suministro de bienes administrado de manera eficiente.	Mensual	Servicio	4168	138%	24,664,973
Secretaría del Trabajo y Previsión Social	Administración de recursos de la Secretaría del Trabajo y Previsión Social	Servidores públicos profesionalizados, para el mejor desempeño de sus funciones	Total de servidores públicos capacitados	Este indicador mide el total de servidores públicos profesionalizados para el mejor desempeño de sus funciones	Mensual	Persona Capacitada	259	94%	1,132,728
Secretaría del Trabajo y Previsión Social	Conducción de la Secretaría del Trabajo y Previsión Social	Acciones implementadas para fomentar la estabilidad y el crecimiento laboral en el Estado.	Total de actividades prioritarias del Secretariado	Este indicador mide las acciones implementadas para fomentar la estabilidad y el crecimiento laboral en el Estado.	Mensual	Acción	1200	189%	7,810,416
Secretaría del Trabajo y Previsión Social	Conducción de la Secretaría del Trabajo y Previsión Social	Acciones implementadas para fomentar la justicia laboral a los jornaleros agrícolas.	Total de acciones implementadas para fomentar la justicia laboral a los jornaleros agrícolas	Este indicador mide el total de acciones implementadas para fomentar la justicia laboral a los jornaleros agrícolas.	Trimestral	Acción	50	135%	3,680,795
Secretaría del Trabajo y Previsión Social	Fomentar el Cumplimiento de la Normatividad Laboral y de Seguridad y Salud en el Trabajo	Capacitación brindada a patrones, trabajadores y público en general, respecto del cumplimiento de la normatividad en materia laboral y de seguridad y salud en el trabajo	Total de Capacitaciones	Este indicador mide el total de capacitación brindada a patrones, trabajadores y público en general, respecto del cumplimiento de la normatividad en materia laboral y de seguridad y salud en el trabajo	Mensual	Capacitación	305	96%	3,173,369

Nombre UR	Programa	Componente	Indicador	Descripción de indicador	Frecuencia medición	Unidad medida	Meta	% avance 3er. trimestre	Ejercido
Secretaría del Trabajo y Previsión Social	Fomentar el Cumplimiento de la Normatividad Laboral y de Seguridad y Salud en el Trabajo	Certificaciones de Industria Familiar expedidas a las fuentes de trabajo que encuadren en el supuesto establecido por la Ley Federal del Trabajo.	Total de certificaciones familiares y actas de inspección dadas de baja	Este indicador mide el total de certificaciones de Industria Familiar expedidas a las fuentes de trabajo que encuadren en el supuesto establecido por la Ley Federal del Trabajo.	Mensual	Documento	2313	131%	1,410,006
Secretaría del Trabajo y Previsión Social	Fomentar el Cumplimiento de la Normatividad Laboral y de Seguridad y Salud en el Trabajo	Inspección a fuentes de trabajo realizadas para que cumplan con las normas y prestaciones en materia laboral.	Total de fuentes de trabajo inspeccionadas	Este indicador mide el total de inspección a fuentes de trabajo realizadas para que cumplan con las normas y prestaciones en materia laboral.	Mensual	Inspección	2089	118%	11,361,877
Secretaría del Trabajo y Previsión Social	Fomentar el Cumplimiento de la Normatividad Laboral y de Seguridad y Salud en el Trabajo	Permisos de trabajo expedidos para personas menores de edad.	Total de permisos para menores	Este indicador mide el total de permisos de trabajo expedidos para personas menores de edad.	Mensual	Permiso	539	107%	613,985
Secretaría del Trabajo y Previsión Social	Programa de Apoyo para el fortalecimiento del Empleo en el Estado	Acciones realizadas para atención emergente "Plan Jalisco COVID-19"	Porcentaje de Apoyos otorgados a la población de los Lineamientos para el Plan Jalisco COVID-19	Este indicador mide el total de las acciones realizadas para atención emergente "Plan Jalisco COVID-19"	Mensual	Porcentaje	100	100%	651,591,155
Secretaría del Trabajo y Previsión Social	Programa de Apoyo para el fortalecimiento del Empleo en el Estado	Apoyos económicos otorgados a personas desempleadas o sub empleadas mediante el Programa Empleo Temporal	Total de personas beneficiadas a través del Programa de Empleo Temporal	Este indicador mide el total de apoyos económicos otorgados a personas desempleadas o sub empleadas mediante el Programa Empleo Temporal	Mensual	Persona	6000	184%	86,857,970
Secretaría del Trabajo y Previsión Social	Programa de Apoyo para el fortalecimiento del Empleo en el Estado	Apoyos económicos otorgados mediante el Programa Estatal Capacitación y Vinculación	Total de personas beneficiadas a través del Programa Estatal de Capacitación y Vinculación	Este indicador mide el total de apoyos económicos otorgados mediante el Programa Estatal de Capacitación y Vinculación	Mensual	Persona	0	100%	3,515,600

Nombre UR	Programa	Componente	Indicador	Descripción de indicador	Frecuencia medición	Unidad medida	Meta	% avance 3er. trimestre	Ejercido
Secretaría del Trabajo y Previsión Social	Programa de Apoyo para el fortalecimiento del Empleo en el Estado	Apoyos económicos otorgados mediante el programa estatal de apoyo al empleo	Total de personas beneficiadas a través del Programa Estatal de Apoyo al Empleo	Este indicador mide el total de apoyos económicos otorgados mediante el programa estatal de apoyo al empleo	Mensual	Persona	240	0%	500,000
Secretaría del Trabajo y Previsión Social	Programa de Apoyo para el fortalecimiento del Empleo en el Estado	Apoyos entregados mediante compensación económica y en especie mediante el programa de apoyo al empleo	Total de personas beneficiadas a través del Programa de Apoyo al Empleo	Este indicador mide el total de Apoyos entregados mediante compensación económica y en especie mediante el programa de apoyo al empleo	Mensual	Persona	90	205%	23,991,969
Secretaría del Trabajo y Previsión Social	Resolución de asuntos de competencia laboral	Asesoramiento brindado a Centros de Trabajo en Materia Laboral	Total de asesorías y procedimientos atendidos competencia de la Secretaría	Este indicador mide el total de asesoramiento brindado a Centros de Trabajo en Materia Laboral	Mensual	Asesoría	6	117%	2,373,862
Secretaría del Trabajo y Previsión Social	Resolución de asuntos de competencia laboral	Asuntos jurídicos atendidos para contribuir a la legalidad de los actos	Porcentaje de asuntos jurídicos atendidos	Este indicador mide el total de asuntos jurídicos atendidos para contribuir a la legalidad de los actos	Trimestral	Registro	100	100%	3,063,412
Secretaría del Trabajo y Previsión Social	Resolución de asuntos de competencia laboral	Solicitudes atendidas de transparencia para garantizar el acceso a la información	Porcentaje de solicitudes atendidas de Acceso a la Información Pública	Este indicador mide el total de solicitudes atendidas de transparencia para garantizar el acceso a la información	Mensual	Solicitud	90	108%	728,676
Secretaría del Trabajo y Previsión Social	Resolución de asuntos de competencia laboral	Solución de conflicto laboral promovido mediante conciliación	Total de conflictos laborales solucionados a través de la conciliación	Este indicador mide el total de solución de conflicto laboral promovido mediante conciliación	Mensual	Usuario	15,900	154%	2,408,690

Eje: Desarrollo económico Ciencia y tecnología

Cifras cierre septiembre preliminares a la Cuenta Pública

Nombre UR	Programa	Componente	Indicador	Descripción de indicador	Frecuencia medición	Unidad medida	Meta	% avance 3er. trimestre	Ejercido
Agencia para el Desarrollo de Industrias Creativas y Digitales del Estado de Jalisco	Desarrollo de Industrias Creativas y Digitales de Jalisco	Gestión de Inversiones en General implementadas	Total de industrias creativas	Total de industrias del sector tecnológico incentivadas en el estado de Jalisco	Anual	Gestión	0	0%	53,750
Agencia para el Desarrollo de Industrias Creativas y Digitales del Estado de Jalisco	Desarrollo de Industrias Creativas y Digitales de Jalisco	Programa de Operación y Administración gestionados.	Total de contratos celebrados	Total de contratos celebrados con prestadores de servicio y personal	Anual	Gestión	5	100%	9795,956
Agencia para el Desarrollo de Industrias Creativas y Digitales del Estado de Jalisco	Desarrollo de Industrias Creativas y Digitales de Jalisco	Programas de Promoción desarrollados.	Programas de promoción	Programas promocionales en Jalisco y zona metropolitana de Guadalajara	Anual	Programa	0	0%	647,500
Agencia para el Desarrollo de Industrias Creativas y Digitales del Estado de Jalisco	Desarrollo de Industrias Creativas y Digitales de Jalisco	Programas para el Desarrollo y Fomento realizados	Total de programas implementados	Total de programas implementados en el ejercicio para fomentar impulsar industrias creativas y digitales	Anual	Programa	0	0%	5,450,000
Consejo Estatal de Ciencia y Tecnología del Estado de Jalisco	Gestión de Fondos y Programas de Apoyo de Ciencia, Tecnología e Innovación	Empresas beneficiadas con recursos económicos del Programa de Innovación de Jalisco, PROINNJAL.	Empresas beneficiadas con recursos económicos del Programa de Innovación de Jalisco, PROINNJAL.	Número de empresas beneficiadas a través de PROINNJAL	Anual	Empresa	0	0%	32,095,833

Nombre UR	Programa	Componente	Indicador	Descripción de indicador	Frecuencia medición	Unidad medida	Meta	% avance 3er. trimestre	Ejercido
Consejo Estatal de Ciencia y Tecnología del Estado de Jalisco	Gestión de Fondos y Programas de Apoyo de Ciencia, Tecnología e Innovación	Iniciativas y proyectos científicos, tecnológicos y de innovación propuestos para apoyo.	Iniciativas y proyectos científicos, tecnológicos y de innovación propuestos para apoyo	Número de iniciativas y proyectos científicos, tecnológicos y de innovación propuestos	Trimestral	Proyecto	497	94%	5,808,861
Consejo Estatal de Ciencia y Tecnología del Estado de Jalisco	Gestión de Fondos y Programas de Apoyo de Ciencia, Tecnología e Innovación	Proyectos de innovación, ciencia y tecnología evaluados en sus objetivos y metas para su finiquito.	Proyectos de innovación, ciencia y tecnología evaluados en sus objetivos y metas para su finiquito.	Número de proyectos de innovación, ciencia, tecnología finiquitados	Trimestral	Proyecto	185	83%	719,362
Fideicomiso Ciudad Creativa Digital	Ciudad Creativa Digital Guadalajara	Convenios y Contratos Celebrados	Numero de Convenios y contratos celebrados con empresas	Numero de Convenios y contratos celebrados con empresas tecnológicas, creativas y digitales en el primer complejo de CCD	Semestral	Contrato	0	0%	10,954,499
Fideicomiso Ciudad Creativa Digital	Ciudad Creativa Digital Guadalajara	Gestión de inversiones en general realizada	Total de inversiones realizadas	Total de inversiones realizadas para la atracción y establecimientos de empresas de las industrias creativas y digitales	Anual	Gestión	1	100%	4,045,500
Fideicomiso Fondo Estatal de Ciencia y Tecnología de Jalisco	Operación del Fondo de Ciencia y Tecnología de Jalisco	Fondos concurrentes invertidos en el estado en investigación, desarrollo tecnológico e innovación	Fondos concurrentes a la inversión estatal en investigación, desarrollo tecnológico e innovación.	Total de fondos concurrentes a la inversión estatal en investigación, desarrollo tecnológico e innovación.	Anual	Millones de pesos	0	0%	481,190
Fideicomiso Fondo Estatal de Ciencia y Tecnología de Jalisco	Operación del Fondo de Ciencia y Tecnología de Jalisco	Personas asistentes a eventos de ciencia, tecnología e innovación.	Personas asistentes a eventos de ciencia, tecnología e innovación.	Número de personas asistentes a eventos de ciencia, tecnología e innovación.	Trimestral	Persona	58024	104%	1,791,646

Nombre UR	Programa	Componente	Indicador	Descripción de indicador	Frecuencia medición	Unidad medida	Meta	% avance 3er. trimestre	Ejercido
Fideicomiso Fondo Estatal de Ciencia y Tecnología de Jalisco	Operación del Fondo de Ciencia y Tecnología de Jalisco	Proyectos realizados de investigación, desarrollo tecnológico e innovación de instituciones públicas, privadas y personas.	Proyectos realizados de investigación, desarrollo tecnológico e innovación de instituciones públicas, privadas y personas.	Número de proyectos realizados de investigación, desarrollo tecnológico e innovación de instituciones públicas, privadas y personas.	Trimestral	Proyecto	130	113%	2,750,000
Secretaría de Innovación, Ciencia y Tecnología	Programa de Impulso a la Ciencia y Desarrollo Tecnológico	Acciones implementadas para el impulso de la difusión y divulgación de la ciencia, tecnología e innovación en el estado de Jalisco	Personas atendidas a través de proyectos de difusión y divulgación de la Ciencia, Tecnología e Innovación en el estado de Jalisco	Este indicador exhibe el número de personas que fueron atendidas a través de proyectos	Semestral	Persona	0	100%	14,984
Secretaría de Innovación, Ciencia y Tecnología	Programa de Impulso a la Ciencia y Desarrollo Tecnológico	Acciones implementadas para el impulso del desarrollo científico y tecnológico, y para la formación de capital humano especializado en el estado de Jalisco	Investigadores S.N.I. por cada mil personas de la PEA ocupada del estado de Jalisco	El indicador mide el número de investigadores del Sistema Nacional de Investigadores (S.N.I.) por cada 1000 habitantes de la Población Económicamente Activa (PEA) ocupada del estado de Jalisco.	Anual	Investigador	0	0%	1,677,863
Secretaría de Innovación, Ciencia y Tecnología	Programa de Impulso a la Ciencia y Desarrollo Tecnológico	Acciones implementadas para la generación de propiedad intelectual orientada a invenciones y a la transferencia de tecnología en el estado de Jalisco.	Total de Solicitudes de Patentes por Millón de Habitantes	El indicador corresponde al número de solicitudes de patentes nacionales y solicitudes PCT (Tratado de Cooperación en Materia de Patentes) ingresadas de residentes jaliscienses durante el año 2020, tomando como base 8 millones de habitantes del estado de Jalisco.	Anual	Solicitud	0	0%	1,235,597

Eje: Desarrollo económico Innovación

Cifras cierre septiembre preliminares a la Cuenta Pública

Nombre UR	Programa	Componente	Indicador	Descripción de indicador	Frecuencia medición	Unidad medida	Meta	% avance 3er. trimestre	Ejercido
Plataforma Abierta para la Innovación y Desarrollo de Jalisco	Plataforma Abierta de Innovación	Plan estratégico creado para la generación de soluciones innovadoras que permitan la adquisición de nuevos conocimientos y habilidades, así como una gestión del talento para responder a la demanda de capital humano en Jalisco.	Porcentaje de desarrollo del Plan de Desarrollo	Porcentaje de desarrollo del Plan de Desarrollo	Semestral	Plan	50	100%	1,675,256
Plataforma Abierta para la Innovación y Desarrollo de Jalisco	Plataforma Abierta de Innovación	Plataforma Abierta de Innovación consolidada como un espacio para la formación de talento y la conexión de comunidades y ecosistemas de innovación, de emprendimiento, académicos, de investigación, creativos y sociales de Jalisco	Porcentaje de consolidación de la Plataforma Abierta de Innovación	Porcentaje de consolidación de la Plataforma Abierta de Innovación	Semestral	Plataforma	50	100%	15,809,893
Secretaría de Innovación, Ciencia y Tecnología	Conducción de la Política de Innovación, Ciencia y Tecnología.	Asesoría Jurídica realizada en la SICyT	Total de asuntos jurídicos atendidos en los que este involucrada la Secretaría de Innovación, Ciencia y Tecnología.	Mide el total de los asuntos jurídicos atendidos	Trimestral	Asunto	130	100%	828,564
Secretaría de Innovación, Ciencia y Tecnología	Conducción de la Política de Innovación, Ciencia y Tecnología.	Convenios y alianzas realizadas con actores del Ecosistema de Innovación y Emprendimiento.	Total de convenios y alianzas concretadas con impacto científico y tecnológico	Mide el total de convenios y alianzas concretadas con impacto científico y tecnológico	Trimestral	Convenio	15	53%	5,965,744

Nombre UR	Programa	Componente	Indicador	Descripción de indicador	Frecuencia medición	Unidad medida	Meta	% avance 3er. trimestre	Ejercido
Secretaría de Innovación, Ciencia y Tecnología	Conducción de la Política de Innovación, Ciencia y Tecnología.	Proyectos y eventos ejecutados, que fortalezcan las políticas públicas en innovación, ciencia, tecnología y educación superior.	Total de eventos y proyectos generados	Mide el número de eventos y proyectos apoyados	Trimestral	Evento	13	350%	1,647,506
Secretaría de Innovación, Ciencia y Tecnología	Conducción de la Política de Innovación, Ciencia y Tecnología.	Recursos presupuestados para la operación de programas y proyectos.	Total del gasto de operación pagado y en su caso efectivamente devengado.	Mide el total de lo gastado sobre el presupuesto final aprobado	Trimestral	Gasto	170000000	158%	6,453,710
Secretaría de Innovación, Ciencia y Tecnología	Educación Superior Innovadora con Calidad, Pertinencia y Amplia Cobertura	Becas y Estímulos entregadas para el Desarrollo del Talento en Educación Superior	Total de becas y estímulos entregados	Mide el número de becas o estímulos entregados a nivel superior en el Estado de Jalisco.	Semestral	Beneficiario	0	100%	541,247
Secretaría de Innovación, Ciencia y Tecnología	Educación Superior Innovadora con Calidad, Pertinencia y Amplia Cobertura	Habilidades docentes, lingüísticas y disciplinares fortalecidas en Educación Superior del Estado.	Total de habilidades docentes, lingüísticas y disciplinares fortalecidas en Educación Superior del Estado	Mide el número de docentes fortalecidos en habilidades docentes, lingüísticas y disciplinares.	Semestral	Docente	0	0%	61,133
Secretaría de Innovación, Ciencia y Tecnología	Educación Superior Innovadora con Calidad, Pertinencia y Amplia Cobertura	Impulso a la calidad en los Organismos Públicos Descentralizados de Educación Superior mejorado para el servicio en sus áreas académicas y administrativas.	Total de mejora a la calidad en los Organismos Públicos Descentralizados de Educación Superior del Estado.	Mide la mejora a la calidad en los Organismos Públicos Descentralizados de Educación Superior del Estado.	Semestral	Reporte	0	100%	22,407,822
Secretaría de Innovación, Ciencia y Tecnología	Educación Superior Innovadora con Calidad, Pertinencia y Amplia Cobertura	Plan Estatal de Educación Superior creado para definición de la política estatal de crecimiento de la cobertura y lineamientos generales	Total de Plan Estatal de Educación Superior creado	Mide el total de creación del Plan Estatal de Educación Superior.	Anual	Plan	0	0%	2,003,895

Nombre UR	Programa	Componente	Indicador	Descripción de indicador	Frecuencia medición	Unidad medida	Meta	% avance 3er. trimestre	Ejercido
Secretaría de Innovación, Ciencia y Tecnología	Educación Superior Innovadora con Calidad, Pertinencia y Amplia Cobertura	Procesos rediseñados para la Mejora de niveles de servicio y agilización de procesos de la Dirección General de Educación Superior del Estado de Jalisco.	Total de procesos rediseñados de la Dirección General de Educación Superior del Estado de Jalisco	Mide el total de procesos rediseñados de la Dirección General de Educación Superior del Estado de Jalisco	Semestral	Proceso	0	100%	2,978,274
Secretaría de Innovación, Ciencia y Tecnología	Proyectos de Gestión de la Innovación Empresarial, Sectorial y Social.	Empresas capacitadas en temas de gestión de la innovación, emprendimiento de alto impacto y tecnologías exponenciales orientadas a responder escenarios futuros competitivos	Total de empresas beneficiadas	Empresas capacitadas en temas de gestión de la innovación, emprendimiento de alto impacto y tecnologías exponenciales orientadas a responder escenarios futuros competitivos.	Semestral	Empresa	0	0%	889,348
Secretaría de Innovación, Ciencia y Tecnología	Proyectos de Gestión de la Innovación Empresarial, Sectorial y Social.	Foros de discusión y análisis organizados para la generación de propuestas de política pública que impulsen la innovación y el emprendimiento de alto impacto.	Total de foros: espacios de discusión y análisis de políticas públicas de innovación y emprendimiento de alto impacto organizados	Foros de discusión y análisis organizados para la generación de propuestas de política pública que impulsen la innovación y el emprendimiento de alto impacto	Semestral	Foro	0	0%	1,521,227
Secretaría de Innovación, Ciencia y Tecnología	Proyectos de Gestión de la Innovación Empresarial, Sectorial y Social.	Espacios adecuados que incentiven la cultura de innovación y emprendimiento de alto impacto.	Total de espacios virtuales adecuados	Espacios virtuales adecuados que incentiven la cultura de innovación y emprendimiento de alto impacto	Semestral	Espacio	0	100%	393,794

Nombre UR	Programa	Componente	Indicador	Descripción de indicador	Frecuencia medición	Unidad medida	Meta	% avance 3er. trimestre	Ejercido
Secretaría de Innovación, Ciencia y Tecnología	Proyectos de Gestión de la Innovación Empresarial, Sectorial y Social.	Soluciones de base científica y tecnológica impulsadas, para resolver problemas específicos en los sectores estratégicos del estado y generar oportunidades de innovación	Total de soluciones innovadoras impulsadas	Soluciones de base científica y tecnológica impulsadas, para resolver problemas específicos en los sectores estratégicos del estado y generar oportunidades de innovación	Semestral	Solución	0	100%	806,721

Eje: Desarrollo económico Financiamiento para el desarrollo

Cifras cierre septiembre preliminares a la Cuenta Pública

Nombre UR	Programa	Componente	Indicador	Descripción de indicador	Frecuencia medición	Unidad medida	Meta	% avance 3er. trimestre	Ejercido
Secretaría de la Hacienda Pública	Mejora de la Calidad del Gasto Público del Estado	Auditorías y capacitaciones efectuadas al control interno y al cumplimiento del marco normativo en la captación y ejercicio de los recursos públicos en dependencias y/o unidades responsables del Poder Ejecutivo	Total de Auditorías a Dependencias y/o Unidades Responsables del Poder Ejecutivo efectuadas.	Auditorías efectuadas al control interno y al cumplimiento del marco normativo en la captación y ejercicio de los recursos públicos en dependencias y/o unidades responsables del Poder Ejecutivo	Trimestral	Auditoría	129	93%	13,221,749
Secretaría de la Hacienda Pública	Mejora de la Calidad del Gasto Público del Estado	Comités de Fideicomisos asistidos para seguimiento y control del gasto	Total de normatividad publicada aplicable a Fideicomisos Públicos	Este indicador mide la normatividad emitida aplicable a los Fideicomisos Públicos, permitiendo que operen eficientemente y eficazmente	Trimestral	Documento	0	100%	9,344
Secretaría de la Hacienda Pública	Mejora de la Calidad del Gasto Público del Estado	Gasto público documentado, ejercido y aplicado respecto a lo presupuestado	Porcentaje de presupuesto ejercido respecto al presupuestado	Este indicador mostrará la diferencia entre el Presupuesto ejercido respecto al presupuestado.	Anual	Porcentaje	0	0%	31,447,492
Secretaría de la Hacienda Pública	Mejora de la Calidad del Gasto Público del Estado	Informes efectuados respecto a la atención de auditorías de entes fiscalizadores estatales y federales	Total de Informes de atención de auditorías federales y estatales elaborados	Este indicador mostrará el número de informes elaborados sobre la atención de auditorías que los entes fiscalizadores realizan al Estado para verificar la aplicación de los recursos federales y estatales de conformidad con el marco normativo aplicable.	Trimestral	Informe	18	100%	5,055,566

Cifras cierre septiembre preliminares a la Cuenta Pública

Nombre UR	Programa	Componente	Indicador	Descripción de indicador	Frecuencia medición	Unidad medida	Meta	% avance 3er. trimestre	Ejercido
Secretaría de la Hacienda Pública	Mejora de la Calidad del Gasto Público del Estado	Marco jurídico que regula el gasto público promoviendo su adecuación	Total de Iniciativas de Reformas de la normatividad Estatal	Este indicador mide en número de reformas de la normatividad Estatal	Mensual	Reforma	76	95%	1,422
Secretaría de la Hacienda Pública	Mejora de la Calidad del Gasto Público del Estado	Representaciones atendidas a través de las Juntas de Gobierno o Consejos de Administración de OPD	Total de Representaciones atendidas a OPDs	Este indicador se refiere a las representaciones atendidas a través de las juntas de gobierno o consejos de administración de OPDs	Trimestral	Representación	150	129%	2,059
Secretaría de la Hacienda Pública	Mejora de la Calidad del Gasto Público del Estado	Sistemas de control informático impulsados o propuestos para la modernización del control con el apoyo de las áreas involucradas	Total de módulos de sistemas impulsados	Sistemas de control informático impulsados o propuestos para la modernización del control con el apoyo de las áreas involucradas	Trimestral	Informe	75	100%	1,482

Desarrollo sostenible del territorio



Eje Estratégico Tema Estratégico

Temáticas:

- Desarrollo metropolitano
- Gestión integral del agua
- Infraestructura para el desarrollo
- Desarrollo integral de movilidad
- Protección y gestión ambiental
- Gestión de ecosistemas y biodiversidad
- Gobernanza territorial y desarrollo regional
- Procuración de justicia ambiental
- Cambio climático
- Recuperación integral del Río Santiago

Eje: Desarrollo sostenible del territorio Desarrollo metropolitano

Cifras cierre septiembre preliminares a la Cuenta Pública

Nombre UR	Programa	Componente	Indicador	Descripción de indicador	Frecuencia medición	Unidad medida	Meta	% avance 3er. trimestre	Ejercido
Fideicomiso de Desarrollo Urbano de Jalisco (FIDEUR)	Desarrollo Urbano Sustentable en el Estado de Jalisco	Proceso de operación del Fideicomiso para el Desarrollo Urbano de Jalisco	Total de acciones para el desarrollo y mejora de procesos jurídicos y administrativos	Acciones para el desarrollo y mejora de procesos jurídicos y administrativos	Trimestral	Acción	1	100%	672,987
Sistema de Tren Eléctrico Urbano (SITEUR)	Desarrollo Integral Sistema de Tren Eléctrico Urbano.	Construcción de la Línea 3 del Tren Ligero de Zapopan, Guadaluajara y Tlaquepaque (Diagonal) realizada.	Total de avance de Construcción de la Línea 3 del Tren Ligero de Zapopan, Guadaluajara y Tlaquepaque (Diagonal) realizada.	Es la finalización de la construcción de la línea 3 del tren ligero	Trimestral	Construcción	3	100%	107,951,616
Sistema de Tren Eléctrico Urbano (SITEUR)	Desarrollo Integral Sistema de Tren Eléctrico Urbano.	Disminución de fallas operativas como efecto de la instalación realizada de la nueva señalización	Total de disminución de fallas en la operación	Este indicador mide la disminución de fallas en la operación acumuladas.	Trimestral	Disminución de fallas	1	100%	122,998,001
Sistema de Tren Eléctrico Urbano (SITEUR)	Desarrollo Integral Sistema de Tren Eléctrico Urbano.	Rutas de transporte público de SyT operando	Total de rutas de transporte público de SyT en operación	Este indicador mide el total de rutas de transporte público de SYT en operación	Mensual	Ruta	4	100%	11,404,876

Eje: Desarrollo sostenible del territorio

Gestión integral del agua

Cifras cierre septiembre preliminares a la Cuenta Pública

Nombre UR	Programa	Componente	Indicador	Descripción de indicador	Frecuencia medición	Unidad medida	Meta	% avance 3er. trimestre	Ejercido
Comisión Estatal del Agua de Jalisco (CEA)	Sistema de Infraestructura Hidráulica	Acciones realizadas para garantizar el abastecimiento de agua potable en el Área Metropolitana de Guadalajara	Total de etapas acuáferico concluidas	Este indicador mide el total de etapas del acuáferico concluidas	Semestral	Obra	0	100%	131,422,900
Comisión Estatal del Agua de Jalisco (CEA)	Sistema de Infraestructura Hidráulica	Infraestructura hidráulica, Estudios y proyectos realizados en el Estado de Jalisco	Total de Obras, Estudios y Proyectos Hidráulicos Concluida, en el Estado de Jalisco	Total de infraestructura hidráulica, estudios y proyectos concluidos en el Estado de Jalisco.	Trimestral	Documento	6	83%	344,956,462
Secretaría de Gestión Integral del Agua	Administración y gestión de los recursos hídricos	Estrategias desarrolladas para la Recuperación del Río Santiago	Porcentaje de aguas Residual Municipal tratadas en la cuenca del Río Santiago	Este indicador mide las aguas residuales Municipales tratadas de los municipios que se ubican dentro de la Cuenca del Río Santiago.	Trimestral	Metro cúbico	0	100%	415,845
Secretaría de Gestión Integral del Agua	Administración y gestión de los recursos hídricos	Servicios, estudios e infraestructura hidráulica dotada a municipios del Estado de Jalisco	Número de atenciones a presidentes municipales	Este indicador mide el número de atenciones a presidentes municipales	Trimestral	Atención	82	121%	3,210,570

Eje: Desarrollo sostenible del territorio Infraestructura para el desarrollo

Cifras cierre septiembre preliminares a la Cuenta Pública

Nombre UR	Programa	Componente	Indicador	Descripción de indicador	Frecuencia medición	Unidad medida	Meta	% avance 3er. trimestre	Ejercido
Aportaciones, Transferencias y Subsidios a Municipios	Subsidios Federales para la Seguridad Pública (FORTASEG)	Transferencias de Recursos del FAISM realizadas en tiempo y forma a los Municipios beneficiados del Estado.	Total de Transferencias de recursos del FAISM realizados	Este indicador mide el total de Transferencias de recursos del FAISM realizados	Mensual	Transferencia	0	100%	175,736,917
Fideicomiso Comisión de Filmaciones del Estado de Jalisco	Infraestructura cinematográfica, audiovisual y de publicidad	Infraestructura cinematográfica desarrollada para la Industria filmica en el Estado de Jalisco	Locaciones	"Número de solicitudes en la plataforma"	Semestral	Acción	50	100%	12,500,000
Secretaría de Infraestructura y Obra Pública	Conservación de la red carretera estatal	Trabajos de conservación periódica realizados en la red carretera estatal	Total de kilómetros de la Red Carretera Estatal que son conservados periódicamente	Son los kilómetros de carretera que reciben atención para la conservación periódica.	Trimestral	Kilómetro	187.53	105%	108,919,151
Secretaría de Infraestructura y Obra Pública	Conservación de la red carretera estatal	Trabajos de conservación periódica y reconstrucción multianual realizados en caminos de la red carretera estatal	Total de kilómetros de la Red Carretera Estatal que son conservados periódicamente y reconstruidos de forma Multianual	Son los kilómetros de la red carretera que reciben atención para su conservación periódica por medio de la modalidad de Obra Pública Multianual.	Trimestral	Kilómetro	980.65	100%	627,595,969
Secretaría de Infraestructura y Obra Pública	Conservación de la red carretera estatal	Trabajos de conservación rutinaria realizados en la red carretera estatal	Total de kilómetros de la Red Carretera Estatal que son conservados rutinariamente	Son los kilómetros de carretera que reciben atención para la conservación rutinaria.	Trimestral	Kilómetro	2310.95	101%	205,062,320

Nombre UR	Programa	Componente	Indicador	Descripción de indicador	Frecuencia medición	Unidad medida	Meta	% avance 3er. trimestre	Ejercido
Secretaría de Infraestructura y Obra Pública	Conservación de la red carretera estatal	Trabajos de conservación y reconstrucción de puentes y estructuras realizados en la red carretera estatal	Total de kilómetros de puentes y estructuras de la Red Carretera Estatal que son conservados y reconstruidos.	Son los kilómetros de puentes y estructuras que reciben atención para su conservación y reconstrucción.	Trimestral	Kilómetro	1.06	100%	5,699,104
Secretaría de Infraestructura y Obra Pública	Conservación de la red carretera estatal	Trabajos de reconstrucción realizados en la red carretera estatal	Total de kilómetros de la Red Carretera Estatal que son reconstruidos.	Son los kilómetros de carretera que reciben atención para su reconstrucción.	Trimestral	Kilómetro	126.14	105%	413,012,072
Secretaría de Infraestructura y Obra Pública	Construcción de la red carretera estatal	Carreteras de competencia estatal tipo C, A2 Y A4 construidas en la red carretera del estado de Jalisco, para incrementar las vías de comunicación de los habitantes.	Total de kilómetros de carreteras tipo C, tipo A2 y/o Tipo A4 construidos.	Son los kilómetros de carretera nuevos de dos o más carriles.	Trimestral	Kilómetro	73.87	105%	266,129,547
Secretaría de Infraestructura y Obra Pública	Infraestructura para el Desarrollo del Estado	Obras de infraestructura realizada en los municipios beneficiados por el programa Fondo Común Concursable para la Infraestructura	Total de recursos destinados obras realizadas a municipios del estado de Jalisco	Este indicador mide el total de obras realizadas a municipios del estado de Jalisco	Trimestral	Obra	128000000	100%	240,702,781
Secretaría de Infraestructura y Obra Pública	Infraestructura para el Desarrollo del Estado	Obras de infraestructura realizada en municipios del Estado de Jalisco por el programa Fondo Complementario para el Desarrollo Regional	Total de obras realizadas a municipios del estado de Jalisco.	Este indicador mide el total de obras realizadas a municipios del estado de Jalisco.	Trimestral	Obra	17	100%	235,670,892

Nombre UR	Programa	Componente	Indicador	Descripción de indicador	Frecuencia medición	Unidad medida	Meta	% avance 3er. trimestre	Ejercido
Secretaría de Infraestructura y Obra Pública	Infraestructura para el Desarrollo del Estado	Obras de infraestructura social básica realizadas en cumplimiento a los lineamientos del programa Fondo de Infraestructura Social para Entidades	Total de obras realizadas de infraestructura social básica y productiva	Este indicador mide el total de obras realizadas de infraestructura social básica y productiva	Semestral	Obra	0	100%	131,825,872
Secretaría de Infraestructura y Obra Pública	Infraestructura para la movilidad sustentable	Acciones realizadas para la planeación, ejecución y seguimiento de proyectos para la movilidad urbana sustentable	Total de recursos aplicados en acciones para la planeación, ejecución y seguimiento de la movilidad urbana	Este indicador mide el total de recursos aplicados en acciones para la planeación, ejecución y seguimiento de la movilidad urbana	Trimestral	Recurso	40000000	100%	40,000,000
Secretaría de Infraestructura y Obra Pública	Infraestructura para la movilidad sustentable	Red Metropolitana de Infraestructura Ciclista reforzada para conectar Tonalá, Tlajomulco, Zapopan, San Pedro Tlaquepaque y Guadalajara	Kilometros de Ciclovías en el área metropolitana de Guadalajara	Este indicador mide los kilómetros de Ciclovías en el área metropolitana de Guadalajara	Trimestral	Kilómetro	25	108%	3,841,046
Secretaría de Infraestructura y Obra Pública	Obra Pública mediante los Consejos Metropolitanos de Jalisco	Gestión y Seguimiento de los recursos autorizados para las acciones de los Consejos Metropolitanos de Jalisco	Total expedientes integrados para la gestión de recursos	Este indicador mide el total expedientes integrados para la gestión de recursos	Trimestral	Expediente	2	100%	8,336,394
Secretaría de Infraestructura y Obra Pública	Obra Pública mediante los Consejos Metropolitanos de Jalisco	Obras construidas con recursos de los Consejos Metropolitanos de Jalisco.	Total de Obras comprometidas para su construcción con recursos autorizados para los Consejos Metropolitanos.	Son las obras autorizadas para la construcción en beneficio de los municipios que forman parte de los consejos metropolitanos.	Trimestral	Obra	1	100%	580,159,505

Nombre UR	Programa	Componente	Indicador	Descripción de indicador	Frecuencia medición	Unidad medida	Meta	% avance 3er. trimestre	Ejercido
Secretaría de Infraestructura y Obra Pública	Planeación ejecución y control de la obra pública	Acciones de análisis, ingeniería de costos, presupuesto y evaluación elaborados en cada uno de los conceptos de obra pública y servicios relacionados	Total de tramites realizados y validados	Este indicador mide el total de tramites realizados y validados	Trimestral	Trámite	3184	103%	914,385
Secretaría de Infraestructura y Obra Pública	Planeación ejecución y control de la obra pública	Acciones encaminadas al fortalecimiento de los planes y programas de infraestructura de vivienda, física educativa y de salud pública	Total de gestiones, eventos y reuniones asistidos	Este indicador mide el total de gestiones, eventos y reuniones asistidos	Trimestral	Gestión	560	0%	6,137,322
Secretaría de Infraestructura y Obra Pública	Planeación ejecución y control de la obra pública	Acciones implementadas para la planeación, gestión, programación, presupuestación y seguimiento de Infraestructura de Obra Pública y Servicios relacionados	Total de acciones validadas e implementadas.	Este indicador mide el total de acciones validadas e implementadas.	Trimestral	Acción	8	113%	317,571
Secretaría de Infraestructura y Obra Pública	Planeación ejecución y control de la obra pública	Atención y respuestas brindadas dentro del término legal solicitado en cumplimiento con la normatividad aplicable	Total de solicitudes o requerimientos atendidos dentro de término	Este indicador mide el total de solicitudes o requerimientos atendidos dentro de término	Trimestral	Requerimiento	1335	111%	7,142,323
Secretaría de Infraestructura y Obra Pública	Planeación ejecución y control de la obra pública	Cicloviás construidas para incrementar la movilidad urbana no motorizada, contribuyendo al medio ambiente en el interior del Estado.	Total de kilómetros construidos para cicloviás	Este indicador mide el total de kilómetros construidos para cicloviás en el interior del Estado	Semestral	Kilómetro	3	68%	236,186

Nombre UR	Programa	Componente	Indicador	Descripción de indicador	Frecuencia medición	Unidad medida	Meta	% avance 3er. trimestre	Ejercido
Secretaría de Infraestructura y Obra Pública	Planeación ejecución y control de la obra pública	Coordinaciones e interinstitucionales realizadas durante las distintas etapas de las obras en el estado de Jalisco	Total de gestiones, eventos y reuniones asistidos	Este indicador mide el total de gestiones, eventos y reuniones asistidos	Trimestral	Evento	560	103%	8,757,116
Secretaría de Infraestructura y Obra Pública	Planeación ejecución y control de la obra pública	Estrategia implementada para dotar de seguridad la obra de la Línea 3 del Tren Ligero cumpliendo con los parámetros de diseño, normatividad y conectividad urbana	Total de certificación de la línea 3 para su operación	Este indicador mide el total de certificaciones de la línea 3 para su operación	Semestral	Certificación	0	100%	22,097,285
Secretaría de Infraestructura y Obra Pública	Planeación ejecución y control de la obra pública	Infraestructura y equipamiento construida mediante la urbanización y servicios básicos, para el desarrollo cultural, turístico, deportivo y de asistencia social, en beneficio de los Jaliscienses	Total de kilómetros construidos para ciclovías	Este indicador mide el total de kilómetros construidos para ciclovías en el interior del Estado de Jalisco	Trimestral	Kilómetro	10	98%	-
Secretaría de Infraestructura y Obra Pública	Planeación ejecución y control de la obra pública	Infraestructura y equipamiento construida mediante la urbanización y servicios básicos, para el desarrollo cultural, turístico, deportivo y de asistencia social, en beneficio de los Jaliscienses	Total de obras de infraestructura y equipamiento construidas	Este indicador mide el total de obras de infraestructura y equipamiento construidas	Trimestral	Obra	25	104%	1,152,107,953

Cifras cierre septiembre preliminares a la Cuenta Pública

Nombre UR	Programa	Componente	Indicador	Descripción de indicador	Frecuencia medición	Unidad medida	Meta	% avance 3er. trimestre	Ejercido
Secretaría de Infraestructura y Obra Pública	Planeación ejecución y control de la obra pública	Infraestructura y equipamiento construido bajo el esquema de Obra Pública Multianual en beneficio de los Jaliscienses	Total de obras de Infraestructura y Equipamiento Multianuales realizada	Este indicador mide el total de obras de Infraestructura y Equipamiento Multianuales realizada	Trimestral	Obra	80	101%	121,840,339
Secretaría de Infraestructura y Obra Pública	Planeación ejecución y control de la obra pública	Procesos administrativos internos mejorados mediante el uso de recursos de tecnologías de la información, materiales, capacitación y pagos realizados en tiempo al personal, proveedores y prestadores de servicio	Total de solicitudes atendidas de bienes y servicios, de personal capacitado y uso de las tecnologías de la información y comunicación	Este indicador mide el total de solicitudes atendidas de bienes y servicios, de personal capacitado y uso de las tecnologías de la información y comunicación	Trimestral	Solicitud	5858	99%	95,891,378
Secretaría de Infraestructura y Obra Pública	Planeación ejecución y control de la obra pública	Procesos administrativos y técnicos realizados para la adjudicación y contratación de obra y servicios relacionados con recursos del programa Anual de Obra Pública autorizado a la Secretaría	Total de procedimientos administrativos y técnicos para la contratación y ejercicio presupuestal de los recursos de inversión pública asignados a la secretaria	Este indicador mide el total de procedimientos administrativos y técnicos para la contratación y ejercicio presupuestal de los recursos de inversión pública asignados a la secretaria	Trimestral	Procedimiento	1420	100%	8,034,145
Secretaría de Infraestructura y Obra Pública	Planeación ejecución y control de la obra pública	Proyectos especiales de infraestructura ejecutados para la movilidad y conectividad urbana	Total de proyectos especiales coordinados	Este indicador mide el total de proyectos especiales coordinados	Semestral	Documento	1	100%	1,949,047

Nombre UR	Programa	Componente	Indicador	Descripción de indicador	Frecuencia medición	Unidad medida	Meta	% avance 3er. trimestre	Ejercido
Secretaría de Infraestructura y Obra Pública	Planeación ejecución y control de la obra pública	Proyectos y estudios de infraestructura y equipamiento revisados y/o validados para los municipios que conforman el Estado de Jalisco	Total de proyectos y estudios de Infraestructura de los municipios revisados, supervisados, diseñados, validados y/o concluidos	Este indicador mide el total de proyectos y estudios de Infraestructura de los municipios revisados, supervisados, diseñados, validados y/o concluidos	Trimestral	Proyecto	46	100%	7,047,573
Secretaría de Infraestructura y Obra Pública	Planeación ejecución y control de la obra pública	Proyectos y estudios elaborados y validados de carreteras, caminos, puentes e infraestructura vial del Estado de Jalisco para la ejecución de la obra pública	Total de proyectos y estudios carreteros, caminos, puentes e infraestructura vial, revisados, supervisados, diseñados, validados y/o concluidos	Este indicador mide el total de proyectos y estudios carreteros, caminos, puentes e infraestructura vial, revisados, supervisados, diseñados, validados y/o concluidos	Trimestral	Proyecto	32	88%	35,480,695
Secretaría de Infraestructura y Obra Pública	Planeación ejecución y control de la obra pública	Proyectos, planes y estudios ambientales y de equipamiento elaborados y/o validados, para la ejecución de la obra pública	Total de proyectos y estudios de imagen urbana y equipamiento revisados, supervisados, diseñados, validados y/o concluidos	Este indicador mide el total de proyectos y estudios de imagen urbana y equipamiento revisados, supervisados, diseñados, validados y/o concluidos	Trimestral	Proyecto	157	103%	3,211,462

Cifras cierre septiembre preliminares a la Cuenta Pública

Nombre UR	Programa	Componente	Indicador	Descripción de indicador	Frecuencia medición	Unidad medida	Meta	% avance 3er. trimestre	Ejercido
Secretaría de Infraestructura y Obra Pública	Planeación ejecución y control de la obra pública	Proyectos, planes y estudios de arquitectura y urbanismo, movilidad urbana, elaborados y/o validados, para la ejecución de la obra pública	Total de proyectos y estudios de arquitectura y urbanismo, movilidad urbana revisados, supervisados, diseñados, validados y/o concluidos	Este indicador mide el total de proyectos y estudios de arquitectura y urbanismo, movilidad urbana revisados, supervisados, diseñados, validados y/o concluidos	Trimestral	Proyecto	5	100%	412,195
Secretaría de Infraestructura y Obra Pública	Planeación ejecución y control de la obra pública	Recrea escuela para la vida, planteles educativos rehabilitados en el estado de Jalisco	Total de obras de rehabilitación realizadas	Este indicador mide las obras de rehabilitación realizadas en el Estado de Jalisco	Trimestral	Obra	4	25%	18,374,427
Secretaría de Infraestructura y Obra Pública	Planeación ejecución y control de la obra pública	Trámites agilizados para los procedimientos de expropiación y procedimientos de responsabilidad patrimonial	Porcentaje promedio de reducción en tiempos en la atención de trámites, proceso y procedimientos Jurídicos de la Dirección General Jurídica de Infraestructura, procesos dentro de marco jurídico actual.	Este indicador mide el porcentaje promedio de reducción en la atención a proceso de expropiación y responsabilidad patrimonial	Trimestral	Porcentaje	5	100%	75,920
Secretaría de Infraestructura y Obra Pública	Red Digital Jalisco	Infraestructura para ampliar la cobertura de conectividad en la entidad y disminuir la brecha digital	Total de municipios conectados a la red digital estatal.	Este indicador mide el total de municipios con infraestructura para su conectividad de la estrategia Red Jalisco	Trimestral	Municipio	15	100%	112,300,000

Eje: Desarrollo sostenible del territorio Desarrollo Integral de Movilidad

Cifras cierre septiembre preliminares a la Cuenta Pública

Nombre UR	Programa	Componente	Indicador	Descripción de indicador	Frecuencia medición	Unidad medida	Meta	% avance 3er. trimestre	Ejercicio
Fideicomiso de Administración para la mejora de la Seguridad Vial	Programa de mejora de la Seguridad Vial	Cédulas de notificación de infracción registrados en sistema.	Total de cédulas de notificación de infracción registrados en sistema.	Son las infracciones levantadas por el área operativa vial y que se registran en sistema.	Trimestral	Cédula	904880	103%	69140,333
Fideicomiso de Administración para la mejora de la Seguridad Vial	Programa de mejora de la Seguridad Vial	Unidades vehiculares de transporte colectivo circulando dentro de la norma en cuanto a años de vida útil.	Porcentaje de vehículos en norma.	Son los vehículos de transporte público en su modalidad de colectivo que se encuentran circulando en el AMG conforme a la norma correspondiente respecto a sus años de vida útil.	Trimestral	Vehículo	50	0%	10,393,500
Secretaría de Seguridad	Operación de la vigilancia vial.	Accidentes viales atendidos en el Estado	Total. Accidentes viales atendidos en el Estado	Este indicador mide los accidentes viales que atiende la policía vial en todo el Estado de Jalisco	Mensual	Accidente	12629	41%	201,586
Secretaría de Seguridad	Operación de la vigilancia vial.	Cédulas de notificación de infracción elaboradas a los consultores	Total de cédulas de notificación de infracción elaboradas	Este indicador mide las sanciones viales aplicadas a conductores infractores	Mensual	Cédula	524999	102%	3,443,870
Secretaría de Seguridad	Operación de la vigilancia vial.	Servicios de vigilancia vial realizados en el estado	Total de servicios de vigilancia vial realizados en el Estado	Este indicador mide los servicios de vigilancia vial asignados AMG y en el interior del Estado, para la seguridad de los ciudadanos	Mensual	Servicio	479999	69%	485,216,376

Cifras cierre septiembre preliminares a la Cuenta Pública

Nombre UR	Programa	Componente	Indicador	Descripción de indicador	Frecuencia medición	Unidad medida	Meta	% avance 3er. trimestre	Ejercicio
Secretaría de Seguridad	Operativo Salvando Vidas	Mujeres y hombres retenidos en operativo de Alcoholimetría	Total de hombres y mujeres retenidas en operativo de Alcoholimetría	Este indicador mide el total de personas - hombres y mujeres- retenidas en los operativos de alcoholimetría implementados, en los puntos de control definidos para inhibir la conducta de combinar alcohol y volante	Mensual	Persona	5940	96%	16333
Secretaría de Seguridad	Operativo Salvando Vidas	Operativos de alcoholimetría implementados para inhibir la conducta de combinar alcohol y volante	Total de operativos de alcoholimetría implementados	Este indicador mide los operativos de alcoholimetría implementados, en los puntos de control definidos para inhibir la conducta de combinar alcohol y volante	Mensual	Operativo	1480	93%	797719
Secretaría del Transporte	Atención Jurídica en materia de Transporte en el Estado	Cédulas de notificación de infracción registradas en sistema.	Total de cédula de notificación de infracción registradas en sistema.	Este indicador mide las cédulas de notificación de infracción registradas en sistema	Trimestral	Cédula	798826	239%	6,408,774
Secretaría del Transporte	Atención Jurídica en materia de Transporte en el Estado	Personal de la SETRAN capacitado en derecho especializado	Total de personal de la SETRAN capacitados en derecho especializado	Son las servidoras y servidores públicos capacitados en derecho especializado a través de diplomados, cursos o talleres	Trimestral	Servidor Público	15	0%	21,507,704
Secretaría del Transporte	Atención Jurídica en materia de Transporte en el Estado	Peticiones atendidas en materia de transparencia	Total de peticiones de información de transparencia atendidas	Son todas aquellas solicitudes de información que llegaron a través de Transparencia y que fueron atendidas	Mensual	Petición	5256	96%	4,585,537

Nombre UR	Programa	Componente	Indicador	Descripción de indicador	Frecuencia medición	Unidad medida	Meta	% avance 3er. trimestre	Ejercicio
Secretaría del Transporte	Atención Jurídica en materia de Transporte en el Estado	Procedimientos atendidos en materia jurídica	Total de procedimientos en materia jurídica atendidos	Son todos los procedimientos en materia jurídica atendidos el cual incluye las diversas áreas de la Dirección de lo Contencioso	Mensual	Procedimiento	79602	237%	12,357,636
Secretaría del Transporte	Gestión de Seguridad Vial con Enfoque de Sistema Seguro	Auditorías e inspección de seguridad vial implementadas	Total de auditorías e inspecciones de seguridad vial realizadas	Es el número total de auditorías e inspecciones realizadas en materia de seguridad vial, para la gestión de entornos más seguros	Mensual	Auditoría	6	33%	921199
Secretaría del Transporte	Gestión de Seguridad Vial con Enfoque de Sistema Seguro	Campañas de difusión realizadas	Total de actividades de difusión realizadas	Son las actividades tales como: campañas, participación en foros, expos y eventos socioculturales que se llevan a cabo para difundir temas de prevención en materia de educación vial	Trimestral	Actividad	5	100%	2,155,265
Secretaría del Transporte	Gestión de Seguridad Vial con Enfoque de Sistema Seguro	Operadoras y operadores del transporte público capacitados	Total de Foros y talleres en temas de seguridad vial realizados	Es la cantidad de Foros y talleres de seguridad vial con tomadores de decisión, líderes de opinión y actores clave de la sociedad	Trimestral	Foro	0	100%	8,637,952
Secretaría del Transporte	Gestión de Seguridad Vial con Enfoque de Sistema Seguro	Permisos provisionales de circulación otorgados	Total de permisos provisionales otorgados	Es el total de permisos provisionales otorgados	Mensual	Permiso	20666	119%	4,919,230
Secretaría del Transporte	Gestión de Seguridad Vial con Enfoque de Sistema Seguro	Permisos provisionales de circulación otorgados	Total de registros de bloqueo y desbloqueo de vehículos en sistemas realizados.	Son los bloqueos y desbloques de vehículos que se registran en sistema de los infractores	Mensual	Registro	20583	69%	-

Cifras cierre septiembre preliminares a la Cuenta Pública

Nombre UR	Programa	Componente	Indicador	Descripción de indicador	Frecuencia medición	Unidad medida	Meta	% avance 3er. trimestre	Ejercicio
Secretaría del Transporte	Gestión de Seguridad Vial con Enfoque de Sistema Seguro	Personas capacitadas en temas de movilidad	Total de personas capacitadas en temas de movilidad	Son aquellas mujeres y hombres que son capacitadas en temas de movilidad y que además son atendidas en servicios viales	Mensual	Ciudadano	65998	9%	23,340,534
Secretaría del Transporte	Gestión de Seguridad Vial con Enfoque de Sistema Seguro	Personas obteniendo su licencia de conducir	Total de licencias emitidas a personas	Es el número de licencias emitidas a hombres y mujeres en cualquiera de sus categorías en el Estado	Mensual	Licencia de conducir	279165	94%	57783193
Secretaría del Transporte	Gestión de Seguridad Vial con Enfoque de Sistema Seguro	Proyectos y servicios viales implementados en el Área Metropolitana de Guadalajara	Total de proyectos y servicios viales implementados	Este indicador mide el total de proyectos y servicios viales implementados	Trimestral	Proyecto	0	100%	155,000,000
Secretaría del Transporte	Mi Transporte	Apoyos a transportistas entregados	Total de apoyos entregados a transportistas para la renovación de flota	Son los apoyos que son entregados a transportistas para la renovación de flota	Trimestral	Apoyo	433	0%	8,999,681
Secretaría del Transporte	Mi Transporte	Chóferes de taxis y plataformas registrados en plataforma para su regularización	Total de regularizaciones mediante el registro de chóferes y taxis	Este indicador mide el total de regularizaciones mediante el registro de chóferes y taxis	Trimestral	Registro	1586	144%	337,041
Secretaría del Transporte	Mi Transporte	Estudios y Proyectos Realizados	Total de estudios y proyectos realizados en materia de Transporte Público	Son diferentes estudios y proyectos que se realizan para el reordenamiento del transporte público	Semestral	Estudio	1	0%	4,078,025

Nombre UR	Programa	Componente	Indicador	Descripción de indicador	Frecuencia medición	Unidad medida	Meta	% avance 3er. trimestre	Ejercicio
Secretaría del Transporte	Mi Transporte	Inscripción de los actos jurídicos derivados del transporte público en cualquier de sus modalidades	Total de inscripciones realizadas de los actos jurídicos derivados del transporte público en cualquiera de sus modalidades	Son todos los actos que se realizan ante la Dirección de Área de Registro Estatal de Movilidad y Transporte	Mensual	Inscripción	29733	125%	16,654,441
Secretaría del Transporte	Supervisión al Transporte Público	Capacitación con perspectiva de Género realizada.	Total de capacitación con perspectiva de género a personal de supervisión realizados	Es el total de las capacitaciones otorgadas en materia de perspectiva de género a los supervisores y supervisoras (grupo de ayuda) de la Dirección General de Supervisión al Transporte	Trimestral	Capacitación	11	1100%	1,466,460
Secretaría del Transporte	Supervisión al Transporte Público	Operativos de Supervisión Realizados	Total de operativos de supervisión realizados	Es la revisión que se realiza con el objetivo de verificar que las unidades de transporte público de pasajeros y de carga reúnen las condiciones de seguridad, comodidad y presentación conforme a la norma técnica. Los operativos pueden ser Ordinarios, especiales, ciudadanos y en terminal	Mensual	Operativo	688	162%	1,616,025
Secretaría del Transporte	Supervisión al Transporte Público	Sistema de Seguimiento de Quejas implementado	Total de sistemas de seguimiento de quejas implementado	Se pretende implementar un sistemas que permita el seguimiento y atención de quejas que se reciben en la Dirección General de Supervisión al Transporte	Trimestral	Sistema	1	100%	1,386,537

Cifras cierre septiembre preliminares a la Cuenta Pública

Nombre UR	Programa	Componente	Indicador	Descripción de indicador	Frecuencia medición	Unidad medida	Meta	% avance 3er. trimestre	Ejercicio
Secretaría del Transporte	Transporte Escolar	Informes y/o validaciones de proyectos de Transporte Escolar realizados	Total de informes y/o validaciones de proyectos de Transporte escolar realizados	Son los informes o vob. generados por la Dirección a solicitud de proyectos para preservar el servicio de Transporte Escolar en condiciones óptimas	Trimestral	Informe	0	100%	2,721,010
Secretaría del Transporte	Transporte Escolar	Unidades vehiculares de Transporte Escolar Entregadas	Total de unidades vehiculares de transporte escolar entregadas	Son las unidades vehiculares de transporte escolar motorizado y no motorizado entregadas a instituciones o municipios	Trimestral	Vehículo	1	100%	1,283,178
Servicios y Transportes (SyT)	Prestación de servicio público de transporte mediante ruta urbana y ruta empresa	Recursos financieros administrados para la liquidación del organismo	Porcentaje de liquidación del Organismo Público Descentralizado	Este indicador mide el porcentaje de avance para la disolución y liquidación del Organismo Público Descentralizado Servicios y Transportes	Trimestral	Porcentaje	80	80%	88,194,748

Eje: Desarrollo sostenible del territorio Protección y gestión ambiental

Cifras cierre septiembre preliminares a la Cuenta Pública

Nombre UR	Programa	Componente	Indicador	Descripción de indicador	Frecuencia medición	Unidad medida	Meta	% avance 3er. trimestre	Ejercido
Agencia Integral de Regulación de Emisiones	Control y Vigilancia de Emisiones Vehiculares para la Regulación Ambiental	Centros AIRE operando en el Estado de Jalisco	Total de Centros AIRE operando en el Estado de Jalisco en 2020	Este indicador muestra la totalidad de Centros AIRE operando en el Estado de Jalisco en 2020	Trimestral	Centro	0	0%	6,293,072
Agencia Integral de Regulación de Emisiones	Control y Vigilancia de Emisiones Vehiculares para la Regulación Ambiental	Verificaciones vehiculares realizadas a través de Centros AIRE.	Total de pruebas de verificación realizadas en 2020 en las líneas de los Centros AIRE	Este indicador muestra la totalidad de pruebas de verificación realizadas en 2020 en las líneas de los Centros AIRE	Trimestral	Verificación	0	0%	6,047,760
Fondo Estatal de Protección al Ambiente del Estado de Jalisco	Gestión estratégica para el desarrollo sustentable de Jalisco	Proyectos de Dependencias Gubernamentales apoyados a través de convocatorias abiertas	Total de proyectos apoyados	Este indicador muestra los proyectos que son apoyados a las Dependencias Gubernamentales a través de convocatorias abiertas	Trimestral	Proyecto	0	100%	2,395,033
Fondo Estatal de Protección al Ambiente del Estado de Jalisco	Gestión estratégica para el desarrollo sustentable de Jalisco	Soporte Financiero implementado en el Programa de Verificación Vehicular Responsable	Total de programas apoyados	Este indicador muestra los programas el soporte financiero que se les otorgara al Programa de Verificación Responsable	Trimestral	Programa	0	100%	2,748,867
Secretaría de Medio Ambiente y Desarrollo Territorial	Gestión Ambiental en el Estado de Jalisco	Acciones realizadas para la prevención y atención de la desigualdad de género, así como la transversalización de los derechos humanos en materia de medio ambiente	Total de acciones realizadas	Este indicador muestra la totalidad de acciones realizadas	Trimestral	Acción	0	0%	1,260,874

Nombre UR	Programa	Componente	Indicador	Descripción de indicador	Frecuencia medición	Unidad medida	Meta	% avance 3er. trimestre	Ejercido
Secretaría de Medio Ambiente y Desarrollo Territorial	Gestión Ambiental en el Estado de Jalisco	Estrategias implementadas orientadas a la cooperación y vinculación interinstitucional e intergubernamental de la Secretaría para el fortalecimiento de sus programas y recursos	Total de estrategias implementadas	Este indicador muestra la totalidad de estrategias implementadas	Trimestral	Estrategia	0	0%	421,126
Secretaría de Medio Ambiente y Desarrollo Territorial	Gestión Ambiental en el Estado de Jalisco	Herramientas implementadas de e-gobierno para la Planeación Estratégica Ambiental	Total de sistemas en funcionamiento y repositorios de información digital institucional.	Este indicador muestra la totalidad de sistemas en funcionamiento y repositorios de información digital institucional.	Trimestral	Sistema	1	100%	5,858,039
Secretaría de Medio Ambiente y Desarrollo Territorial	Gestión Ambiental en el Estado de Jalisco	Servicios de comunicación implementados para la difusión de programas de la Secretaría	Total de servicios de comunicación y difusión implementados	Este indicador muestra la totalidad de servicios de comunicación y difusión implementados	Trimestral	Servicio	0	0%	3,370,943
Secretaría de Medio Ambiente y Desarrollo Territorial	Gestión Sustentable del Territorio	Sistema de Monitoreo Atmosférico Fortalecido en el estado de Jalisco	Total de metadatos validados para el sistema de monitoreo atmosférico	Las medidas implementadas están enfocadas a él monitoreo de contaminantes de criterio en el Área Metropolitana de Guadalajara, mediante la infraestructura del Sistema de Monitoreo Atmosféricos de Jalisco.	Mensual	Metadatos	789,000	93%	3,571,854

Nombre UR	Programa	Componente	Indicador	Descripción de indicador	Frecuencia medición	Unidad medida	Meta	% avance 3er. trimestre	Ejercido
Secretaría de Medio Ambiente y Desarrollo Territorial	Gestión Sustentable del Territorio	Dictámenes de impacto ambiental dirigidos al público en general implementados para la ejecución de proyectos de obra pública y privada de competencia Estatal.	Total de dictámenes de impacto ambiental emitidos	Permite un desarrollo ordenado y sustentable de los proyectos de competencia Estatal que se desarrollan en Jalisco.	Trimestral	Dictamen	79	101%	1,773,645
Secretaría de Medio Ambiente y Desarrollo Territorial	Gestión Sustentable del Territorio	Municipios fortalecidos para el manejo de residuos sólidos urbanos y de manejo especial en el Estado	Total de proyectos para fortalecimiento en materia de gestión Integral de Residuos en municipios del Estado.	Permite contar con sitios de disposición final que cumplan con la normatividad ambiental para el manejo de residuos sólidos urbanos y de manejo especial en los Municipios del Estado.	Trimestral	Programa	1	100%	1,881,027
Secretaría de Medio Ambiente y Desarrollo Territorial	Gestión Sustentable del Territorio	Programas y proyectos de intervención implementados para reducir la vulnerabilidad por exposición a mala calidad del aire de los habitantes de la zona metropolitana de Guadalajara, localidades y espacios rurales de Jalisco.	Total de medidas de intervención implementadas para reducir la contaminación atmosférica.	Las medidas implementadas están enfocadas a: El control de emisiones por fuentes móviles mediante el programa de verificación responsable. El diseño y ejecución de programas dirigidos a reducir las emisiones de contaminantes atmosféricos asociados a actividades tanto productivas como de servicios.	Trimestral	Medida	1	100%	5,151,338
Secretaría de Medio Ambiente y Desarrollo Territorial	Gestión Sustentable del Territorio	Proyectos apoyados que contribuyen a la disminución de la contaminación en el Estado	Total de proyectos estratégicos para la disminución de la contaminación en el Estado.	Desarrollo de proyectos para disminuir contaminantes específicos y contrarrestar impactos ambientales a través de estos proyectos.	Trimestral	Proyecto	0	100%	10,078,835

Nombre UR	Programa	Componente	Indicador	Descripción de indicador	Frecuencia medición	Unidad medida	Meta	% avance 3er. trimestre	Ejercido
Secretaría de Medio Ambiente y Desarrollo Territorial	Gestión Sustentable del Territorio	Respuestas a solicitudes emitidas de Planes y Etapas del manejo de los Residuos de Manejo Especial	Total resoluciones a solicitudes de Planes y Etapas del manejo de los residuos de manejo especial	Mediante las respuestas a trámites se pueden conocer las autorizaciones y registros de los RIME y los planes y programas para el manejo integral de residuos de manejo especial.	Trimestral	Resolución	700	129%	1,430,083
Secretaría de Medio Ambiente y Desarrollo Territorial	Gestión Sustentable del Territorio	Sectores productivos con normatividad aplicada de conformidad con los lineamiento de generación de residuos y emisiones a la atmósfera	Total de resoluciones validadas a trámites de operación anual en materia atmosférica	Permite conocer los establecimientos que cubren con los lineamientos y medidas de generación de residuos y emisiones a la atmósfera.	Mensual	Validación	890	80%	1,275,214
Secretaría de Medio Ambiente y Desarrollo Territorial	Gestión Sustentable del Territorio	Sistema de trazabilidad iniciado para conocer las cantidades, ubicación y trayecto de los Residuos de Manejo Especial en la cadena de gestión	Total de generadores y etapas de manejo que reportan actividades en el sistema de trazabilidad.	Este indicador muestra la cantidad de reportes que dan seguimiento a residuos de Manejo Especial	Trimestral	Reporte	0	0%	1,578,876
Secretaría de Medio Ambiente y Desarrollo Territorial	Gestión Sustentable del Territorio	Trámites ambientales recibidos a través de las Delegaciones Regionales	Total de trámites recibidos a través de las Delegaciones Regionales	Este indicador muestra los trámites ambientales recibidos a través de las Delegaciones Regionales para el manejo sustentable de los recursos naturales.	Trimestral	Trámite	575	123%	6,730,862

Eje: Desarrollo sostenible del territorio Gestión de ecosistemas y biodiversidad

Cifras cierre septiembre preliminares a la Cuenta Pública

Nombre UR	Programa	Componente	Indicador	Descripción de indicador	Frecuencia medición	Unidad medida	Meta	% avance 3er. trimestre	Ejercido
Fideicomiso para la Administración del Programa de Desarrollo Forestal del Estado de Jalisco (FIPRODEFO)	Establecimiento de capacidades técnicas e instrumentos económicos y financieros para el desarrollo forestal de Jalisco.	Capacidades desarrolladas para promover la participación de dueños, poseedores y usuarios que inciden en el manejo integral del territorio	Total de actores capacitados que aplican los conocimientos adquiridos en manejo y gestión forestal.	Desarrollar capacidades y promover la participación de dueños, poseedores y usuarios que inciden en el manejo integral del territorio	Trimestral	Persona	45	89%	2,493,326
Fideicomiso para la Administración del Programa de Desarrollo Forestal del Estado de Jalisco (FIPRODEFO)	Establecimiento de capacidades técnicas e instrumentos económicos y financieros para el desarrollo forestal de Jalisco.	Producción realizada de semilla y planta de especies forestales con fines forrajeros y maderables de calidad.	Total de semilla forestal producida y germinada.	Este indicador mide la colecta, preparación y conservación de semilla y producción de planta de especies forestales con fines forrajeros y maderables de calidad.	Semestral	Semilla	320000	0%	1,960,822
Fideicomiso para la Administración del Programa de Desarrollo Forestal del Estado de Jalisco (FIPRODEFO)	Establecimiento de capacidades técnicas e instrumentos económicos y financieros para el desarrollo forestal de Jalisco.	Instrumentos económicos y financieros desarrollados para la compensación por la prestación de servicios ambientales	Total de apoyos otorgados para el desarrollo forestal	Desarrollar instrumentos económicos y financieros para la compensación por la prestación de servicios ambientales	Trimestral	Apoyo	70	100%	12,750,000
OPD Bosque La Primavera	Administración y Manejo del Área de Protección de Flora y Fauna La Primavera	Acciones implementadas de prevención de incendios y restauración de los ecosistemas en el área protegida para propiciar la protección y conservación de los recursos naturales del Bosque La Primavera.	El Superficie con Trabajos de Prevención, Restauración y Manejo	Superficie con Trabajos de Prevención, Restauración y Manejo	Mensual	Hectárea	240	100%	5,752,535

Nombre UR	Programa	Componente	Indicador	Descripción de indicador	Frecuencia medición	Unidad medida	Meta	% avance 3er. trimestre	Ejercido
OPD Bosque La Primavera	Administración y Manejo del Área de Protección de Flora y Fauna La Primavera	Acciones implementadas de protección y vigilancia coordinada de los recursos naturales del área natural protegida Bosque La Primavera de manera permanente, para prevenir y detectar ilícitos ambientales.	E2 Operativos para la Protección de los Recursos Naturales del Área de Protección de Flora y Fauna La Primavera	Recorridos de Vigilancia en el Área de Protección de Flora y Fauna La Primavera y puntos de control operando	Mensual	Operativo	30	100%	6,062,936
OPD Bosque La Primavera	Administración y Manejo del Área de Protección de Flora y Fauna La Primavera	Apoyos gestionados para la adecuada operación y desarrollo del organismo, con transparencia y rendición de cuentas, administrando los recursos humanos, materiales y financieros del Bosque La Primavera.	C4 Reportes de Efectividad Administrativa y Rendición de Cuentas	Reportes de Efectividad Administrativa y Rendición de Cuentas	Mensual	Informe	12	100%	4,338,973
OPD Bosque La Primavera	Administración y Manejo del Área de Protección de Flora y Fauna La Primavera	Apoyos implementados para fomentar proyectos productivos al interior del área natural protegida.	E3 Proyectos Productivos Promovidos al interior del Área Natural Protegida	Proyectos Productivos Promovidos al interior del Área Natural Protegida	Mensual	Proyecto	19	100%	2,968,080
OPD Bosque La Primavera	Administración y Manejo del Área de Protección de Flora y Fauna La Primavera	Cultura ambiental, conocimiento científico, así como participación social fomentada y divulgada para la conservación del capital natural del área protegida Bosque La Primavera.	E5 Productos obtenidos de Actividades Educativas Realizadas e Inv Amb Promovidas y Participación Social	Actividades y eventos atendidos respecto al total de eventos solicitados	Mensual	Producto	39	110%	1,045,870

Nombre UR	Programa	Componente	Indicador	Descripción de indicador	Frecuencia medición	Unidad medida	Meta	% avance 3er. trimestre	Ejercido
Parque Metropolitano de Guadalajara	Administración y Operación del Parque Metropolitano de Guadalajara	Mantenimientos efectuados a áreas verdes, arbolado, pistas e instalaciones para el uso y disfrute de usuarios y visitantes	Total de mantenimiento a edificios, pistas e instalaciones	Este indicador mide el número de acciones encaminadas al mantenimiento preventivo en edificios, pistas e instalaciones del PMG	Trimestral	Mantenimiento	1800	100%	11,756,139
Secretaría de Medio Ambiente y Desarrollo Territorial	Acción Climática, Manejo, Conservación, Restauración y Protección de los ecosistemas del Estado	Acciones implementadas para la gestión sustentable de humedales y manglares.	Total de acciones en humedales implementadas	Este indicador expresa el número de acciones que contribuyen a la conservación de los humedales y manglares en Jalisco.	Trimestral	Acción	9	89%	354,058
Secretaría de Medio Ambiente y Desarrollo Territorial	Acción Climática, Manejo, Conservación, Restauración y Protección de los ecosistemas del Estado	Estrategia para la Conservación y el Uso Sustentable de la Biodiversidad implementadas en el Estado de Jalisco	Total de Acciones implementadas enmarcadas en la Estrategia	Este indicador expresa el número de acciones implementadas que contribuyen a Estrategia para la Conservación y el Uso Sustentable de la Biodiversidad del estado de Jalisco.	Trimestral	Acción	10	100%	72,678,318
Secretaría de Medio Ambiente y Desarrollo Territorial	Acción Climática, Manejo, Conservación, Restauración y Protección de los ecosistemas del Estado	Producción y incrementada en el paisaje forestal del estado de Jalisco	Total de acciones realizadas para incrementar la productividad forestal en el Estado.	Este indicador muestra las acciones realizadas para la generación de las condiciones que permitan el incremento de la producción y productividad forestal en el estado de Jalisco.	Trimestral	Acción	6	100%	16,881,959
Secretaría de Medio Ambiente y Desarrollo Territorial	Acción Climática, Manejo, Conservación, Restauración y Protección de los ecosistemas del Estado	Programa Estatal de Manejo del Fuego implementado en el contexto de cambio climático.	Superficie afectada por incendios forestales reducida	Este indicador mide la superficie afectada por incendios forestales, ocasionados por la intervención humana y condiciones climatológicas adversas.	Mensual	Hectárea	71890.75	41%	48,746,226

Cifras cierre septiembre preliminares a la Cuenta Pública

Nombre UR	Programa	Componente	Indicador	Descripción de indicador	Frecuencia medición	Unidad medida	Meta	% avance 3er. trimestre	Ejercicio
Secretaría de Medio Ambiente y Desarrollo Territorial	Acción Climática, Manejo, Conservación, Restauración y Protección de los ecosistemas del Estado	Superficie bajo esquemas de conservación incrementada, con enfoque de conectividad biológica y gestión sustentable del territorio	Superficie estatal bajo esquema de conservación incrementada	Este indicador expresa la superficie estatal incorporada bajo esquemas de conservación.	Trimestral	Hectárea	208.8	100%	5,647,779
Secretaría de Medio Ambiente y Desarrollo Territorial	Acción Climática, Manejo, Conservación, Restauración y Protección de los ecosistemas del Estado	Tasa de deforestación y degradación forestal reducida, en el marco de la EEREDD+	Total de acciones para disminuir la tasa de deforestación y degradación forestal	Este indicador expresa las acciones realizadas para mitigar los procesos de deforestación y degradación en el marco de la Estrategia Estatal para la Reducción de Emisiones por Deforestación y Degradación Forestal (EEREDD+)	Trimestral	Acción	1	100%	903,178

Eje: Desarrollo sostenible del territorio Gobernanza territorial y desarrollo regional

Cifras cierre septiembre preliminares a la Cuenta Pública

Nombre UR	Programa	Componente	Indicador	Descripción de indicador	Frecuencia medición	Unidad medida	Meta	% avance 3er. trimestre	Ejercido
Coordinación General Estratégica de Gestión del Territorio	Fortalecimiento estratégico de la política de desarrollo territorial	Mecanismos y acciones implementadas para el desarrollo integral del territorio.	Mecanismos y acciones implementadas para el desarrollo integral del territorio.	Actividades de Gestión Estratégica de manera transversal entre las acciones de las Secretarías y Organismos Públicos Descentralizados que componen a la Coordinación General	Trimestral	Informe	3	100%	6,683,987
Procuraduría de Desarrollo Urbano	Desarrollo Urbano equilibrado y ordenado con enfoque de ciudades y comunidades sostenibles con enfoque a equidad de género.	Asesorías jurídicas brindadas a la sociedad en materia de desarrollo urbano y cumplimiento de la ley urbanística.	Total de asesorías jurídicas brindadas	Asesorías jurídicas brindadas a la sociedad en materia de desarrollo urbano y cumplimiento de la ley urbanística.	Trimestral	Asesoría	105	105%	1,130,884
Procuraduría de Desarrollo Urbano	Desarrollo Urbano equilibrado y ordenado con enfoque de ciudades sostenibles con enfoque a equidad de género.	Dictámenes y Resoluciones de regularización de predios.	Total de dictámenes y resoluciones emitidas	Dictámenes y Resoluciones de regularización de predios, con inclusión de género.	Trimestral	Dictamen	70	107%	9,176,320
Procuraduría de Desarrollo Urbano	Desarrollo Urbano equilibrado y ordenado con enfoque de ciudades sostenibles con enfoque a equidad de género.	Planes y programas adecuados para el desarrollo urbano de los centros de población mayores a los cien mil habitantes.	Total de Planes y programas adecuados	Planes y programas adecuados para el desarrollo urbano de los centros de población	Trimestral	Plan y programa	110	106%	5,754,154

Nombre UR	Programa	Componente	Indicador	Descripción de indicador	Frecuencia medición	Unidad medida	Meta	% avance 3er. trimestre	Ejercido
Procuraduría de Desarrollo Urbano	Planeación Urbana para la restitución de garantías a grupos vulnerables	Asesorías brindadas a los municipios para alinear los planes, programas y reglamentos en materia urbanística, para la inclusión de la accesibilidad universal.	Total de Reglamentos adecuados con enfoque de derechos humanos	Asesorías brindadas a los municipios para alinear los planes, programas y reglamentos en materia urbanística, para la inclusión de la accesibilidad universal.	Semestral	Reglamento	15	27%	291,692
Procuraduría de Desarrollo Urbano	Planeación Urbana para la restitución de garantías a grupos vulnerables	Redes de investigación enfocadas a identificar los asentamientos humanos con alto índice de niñas, niños y adolescentes, para determinar la viabilidad de su regularización.	Total de redes de investigación en urbanismo	Redes de investigación enfocadas a identificar los asentamientos humanos con alto índice de niñas, niños y adolescentes, para determinar la viabilidad de regularización.	Semestral	Red	1	100%	145,275
Secretaría de Medio Ambiente y Desarrollo Territorial	Transparencia, Eficiencia y Gestión Administrativa en la Secretaría del Medio Ambiente y Desarrollo Territorial	Acciones de Manejo y Control de Adquisiciones, Bienes y Servicios implementadas para un Desarrollo Ambiental Eficiente	Total de acciones de realizadas	Este indicador muestra el control de las adquisiciones, bienes y servicios de la Dependencia para llevar a cabo de manera eficaz los procesos del área de Recursos Materiales	Trimestral	Acción	2	100%	9,038,132
Secretaría de Medio Ambiente y Desarrollo Territorial	Transparencia, Eficiencia y Gestión Administrativa en la Secretaría del Medio Ambiente y Desarrollo Territorial	Servicios de calidad mejorados en el Gobierno Estatal para un adecuado cumplimiento de la gestión pública	Total de acciones de mejora en la Gestión Administrativa y Jurídica	Este indicador muestra las acciones de mejora en la Gestión Administrativa y Jurídica para un mejor desempeño en la Función Pública de manera eficaz y oportuna.	Trimestral	Acción	9	100%	12,434,552

Nombre UR	Programa	Componente	Indicador	Descripción de indicador	Frecuencia medición	Unidad medida	Meta	% avance 3er. trimestre	Ejercido
Secretaría General de Gobierno	Guía Consultiva de Desempeño Municipal	Capacitaciones otorgadas a los Servidores Públicos de los Gobiernos Municipales, relacionado al Marco Jurídico Municipal.	Total de municipios de la entidad, con funcionarios capacitados.	Capacitaciones otorgadas a los Servidores Públicos de los Gobiernos Municipales, relacionado al Marco Jurídico Municipal.	Trimestral	Municipio	30	100%	2,974,686
Secretaría General de Gobierno	Guía Consultiva de Desempeño Municipal	Fortalecimiento Institucional en Planeación del Territorio y Desarrollo Ambiental de los Municipios.	Total de municipios con fortalecimiento institucional incrementado, en planeación del territorio y desarrollo ambiental del Estado de Jalisco.	Fortalecimiento Institucional en Planeación del Territorio y Desarrollo Ambiental de los Municipios.	Trimestral	Municipio	30	100%	753,985
Secretaría General de Gobierno	Guía Consultiva de Desempeño Municipal	Reconocimientos entregados a las mejores prácticas municipales en la Guía Consultiva de Desempeño Municipal.	Total de Gobiernos Municipales que obtuvieron reconocimientos en la Guía Consultiva de Desempeño Municipal	Reconocimientos entregados a las mejores prácticas municipales en la Guía Consultiva de Desempeño Municipal	Trimestral	Municipio	30	100%	7,788,031

Eje: Desarrollo sostenible del territorio Procuración de justicia ambiental

Cifras cierre septiembre preliminares a la Cuenta Pública

Nombre UR	Programa	Componente	Indicador	Descripción de indicador	Frecuencia medición	Unidad medida	Meta	% avance 3er. trimestre	Ejercido
Procuraduría Estatal de Protección al Ambiente	Normatividad, Seguridad y Justicia Ambiental	Denuncias populares atendidas en tiempo y forma	Días hábiles promedio para la atención a denuncias populares	Este indicador muestra el promedio de días hábiles para la atención a denuncias populares recibidas por la PROEPA	Trimestral	Denuncia	0	0%	6,528,274
Procuraduría Estatal de Protección al Ambiente	Normatividad, Seguridad y Justicia Ambiental	Estrategias de coordinación y colaboración implementadas con municipios para su fortalecimiento en materia de inspección y vigilancia ambiental	Porcentaje de municipios con estrategias en materia de inspección y vigilancia ambiental	Este indicador muestra el porcentaje de municipios con estrategias de coordinación y colaboración implementadas para su fortalecimiento en materia de inspección y vigilancia ambiental	Trimestral	Municipio	9	111%	3,088,910
Procuraduría Estatal de Protección al Ambiente	Normatividad, Seguridad y Justicia Ambiental	Requerimientos administrativos ambientales notificados a los obligados que fueron omisos en la presentación de trámites ambientales	Porcentaje de requerimientos administrativos ambientales notificados	Este indicador muestra el porcentaje de requerimientos administrativos ambientales notificados a los obligados que fueron omisos en la presentación de trámites ambientales.	Trimestral	Requerimiento	250	120%	3,070,611

Eje: Desarrollo sostenible del territorio Cambio climático

Cifras cierre septiembre preliminares a la Cuenta Pública

Nombre UR	Programa	Componente	Indicador	Descripción de indicador	Frecuencia medición	Unidad medida	Meta	% avance 3er. trimestre	Ejercido
Secretaría de Medio Ambiente y Desarrollo Territorial	Acción climática, gobernanza para la sustentabilidad	Acciones y estrategias de mitigación, adaptación y resiliencia para la acción climática implementadas de manera transversal, con enfoque de género y derechos humanos.	Total de acciones de mitigación y adaptación ante el cambio climático implementadas en Jalisco.	Acciones y estrategias de mitigación, adaptación y resiliencia para la acción climática implementadas de manera transversal, con enfoque de género y derechos humanos.	Trimestral	Acción	0	100%	945,589
Secretaría de Medio Ambiente y Desarrollo Territorial	Acción climática, gobernanza para la sustentabilidad	Acciones y estrategias para la gestión ambiental impulsadas a través de mecanismos de gobernanza territorial como las Juntas Intermunicipales de Medio Ambiente	Total de Programas Operativos Anuales aprobados	Acciones y estrategias para la gestión ambiental impulsadas a través de mecanismos de gobernanza territorial como las Juntas Intermunicipales de Medio Ambiente.	Trimestral	Programa	10	100%	25,441,096
Secretaría de Medio Ambiente y Desarrollo Territorial	Acción climática, gobernanza para la sustentabilidad	Estrategias implementadas que impulsan la educación y cultura sustentable	Total de estrategias implementadas para la educación y cultura para la sustentabilidad.	Estrategias implementadas que impulsan la educación y cultura sustentable enfocada en el conocimiento y entendimiento del territorio jaliscoense y su capital natural, a través de la participación ciudadana y esquemas de gobernanza.	Trimestral	Estrategia	0	100%	648,455
Secretaría de Medio Ambiente y Desarrollo Territorial	Acción climática, gobernanza para la sustentabilidad	Estrategias para la atención de personas, comunidades y territorios afectados por conflictividad socioambiental en el Estado de Jalisco y sus municipios.	Total de estrategias de atención a la conflictividad socioambiental	Estrategias para la atención de personas, comunidades y territorios afectados por conflictividad socioambiental en el Estado de Jalisco y sus municipios.	Trimestral	Estrategia	13	123%	841,547

Cifras cierre septiembre preliminares a la Cuenta Pública

Nombre UR	Programa	Componente	Indicador	Descripción de indicador	Frecuencia medición	Unidad medida	Meta	% avance 3er. trimestre	Ejercido
Secretaría de Medio Ambiente y Desarrollo Territorial	Acción climática, gobernanza para la sustentabilidad	Estrategias y acciones implementadas para la generación de publicaciones para el análisis y la toma de decisiones en materia de política ambiental y la vinculación con otros sectores.	Total de publicaciones para análisis y toma de decisiones en la política ambiental estatal.	Estrategias y acciones implementadas para la generación de publicaciones para el análisis y la toma de decisiones en materia de política ambiental y la vinculación con otros sectores.	Trimestral	Publicación	0	100%	10736
Secretaría de Medio Ambiente y Desarrollo Territorial	Acción climática, gobernanza para la sustentabilidad	Gestión y seguimiento transversal realizados a proyectos financiados con recursos de la federación, encaminados a la sustentabilidad territorial.	Total de proyectos financiados encaminados a la sustentabilidad territorial	Este indicador mide el total de proyectos financiados	Trimestral	Proyecto	2	0%	1,885,494
Secretaría de Medio Ambiente y Desarrollo Territorial	Ordenamiento Ecológico, Territorial y Desarrollo Urbano	Armonización legislativa y reglamentaria implementada en materia territorial, ecológica y de los asentamientos humanos	Total de documentos de iniciativas legales elaborados para la armonización legislativa y reglamentaria.	Este indicador muestra las iniciativas legales que se elaboran en la Secretaría de Medio Ambiente y Desarrollo Territorial	Trimestral	Documento	1	100%	4,702,492
Secretaría de Medio Ambiente y Desarrollo Territorial	Ordenamiento Ecológico, Territorial y Desarrollo Urbano	Capítulos en materia de movilidad y transporte realizados en el interior del Estado de Jalisco elaborados	Total de capítulos de movilidad y transporte en el Estado de Jalisco realizados.	Este indicador muestra los capítulos de movilidad y transporte en el Estado de Jalisco realizados como parte de la elaboración de Programas Integrados en materia de Ordenamiento Ecológico	Trimestral	Estudio	4	100%	1,617,295

Nombre UR	Programa	Componente	Indicador	Descripción de indicador	Frecuencia medición	Unidad medida	Meta	% avance 3er. trimestre	Ejercido
Secretaría de Medio Ambiente y Desarrollo Territorial	Ordenamiento Ecológico, Territorial y de Desarrollo Urbano	Convenios elaborados en materia de institucionalización de las metrópolis interestatales e intraestatales	Total de documentos de iniciativas elaborados para la coordinación metropolitana, interestatales e intraestatales	Este indicador muestra los documentos de iniciativas elaborados para la coordinación metropolitana, interestatales e intraestatales para el Desarrollo Urbano	Trimestral	Documento	2	100%	1,007,251
Secretaría de Medio Ambiente y Desarrollo Territorial	Ordenamiento Ecológico, Territorial y de Desarrollo Urbano	Dictámenes de Congruencia de los Programas y/o Planes de Desarrollo Urbano emitidos con base en los planes de desarrollo urbano y de ordenamiento ecológico y territorial	Total de dictámenes emitidos	Este indicador muestra el número de dictámenes que se realizan en el interior del Estado de Jalisco	Trimestral	Dictamen	7	100%	1,092,877
Secretaría de Medio Ambiente y Desarrollo Territorial	Ordenamiento Ecológico, Territorial y de Desarrollo Urbano	Dictámenes técnicos realizados con base en programas sectoriales vigentes y estudios de movilidad y transporte para el estado de Jalisco.	Total de dictámenes técnicos en materia de movilidad y transporte emitidos.	Este Indicador muestra los dictámenes técnicos en materia de movilidad y transporte emitidos, para llevar a cabo programas sectoriales vigentes y estudios de movilidad y transporte para el estado de Jalisco.	Trimestral	Dictamen	16	113%	514,885
Secretaría de Medio Ambiente y Desarrollo Territorial	Ordenamiento Ecológico, Territorial y de Desarrollo Urbano	Elaboración de Programas Integrados en materia de Ordenamiento Ecológico, Territorial y de Desarrollo Urbano	Total de Programas Integrados de Ordenamiento Ecológico, Territorial y de Desarrollo Urbano elaborados	Este indicador muestra el número de Programas de Ordenamiento Ecológico, Territorial y de Desarrollo Urbano integrados que se realizan en beneficio de los habitantes de los 125 municipios del Estado de Jalisco.	Trimestral	Documento	0	100%	4,285,961

Cifras cierre septiembre preliminares a la Cuenta Pública

Nombre UR	Programa	Componente	Indicador	Descripción de indicador	Frecuencia medición	Unidad medida	Meta	% avance 3er. trimestre	Ejercido
Secretaría de Medio Ambiente y Desarrollo Territorial	Ordenamiento Ecológico, Territorial y Desarrollo Urbano	Plataforma operando para la concenración de Información Geográfica Estatal de Medio Ambiente y Territorio	Total de capas de información georreferenciadas y en formato vectorial (.shp)	Este indicador muestra la integración de la Plataforma de Información Geográfica Estatal de Medio Ambiente y Territorio operando.	Trimestral	Capas de Información	27	100%	486,720

Eje: Desarrollo sostenible del territorio Recuperación integral del Río Santiago

Cifras cierre septiembre preliminares a la Cuenta Pública

Nombre UR	Programa	Componente	Indicador	Descripción de indicador	Frecuencia medición	Unidad medida	Meta	% avance 3er. trimestre	Ejercido
Agencia Estatal de Sanidad, Inocuidad y Calidad Agroalimentaria en Jalisco	Programa de Sanidad, Inocuidad y Calidad Agroalimentaria	Cursos de capacitación en buenas prácticas de sanidad e inocuidad para productores agropecuarios impartidos	Porcentaje de cursos de capacitación de buenas prácticas impartidos	Cursos de capacitación en buenas prácticas de sanidad e inocuidad para productores agropecuarios impartidos	Semestral	Curso	4	100%	488,397
Agencia Estatal de Sanidad, Inocuidad y Calidad Agroalimentaria en Jalisco	Programa de Sanidad, Inocuidad y Calidad Agroalimentaria	Proyectos rurales de sanidad e inocuidad acuícola y pesquera dentro y fuera de la cuenca del Río Santiago ejecutados	Porcentaje de proyectos rurales de sanidad e inocuidad acuícola y pesquera realizados	Proyectos rurales de sanidad e inocuidad acuícola y pesquera dentro y fuera de la cuenca del Río Santiago ejecutados	Semestral	Proyecto	6	100%	1,602,425
Agencia Estatal de Sanidad, Inocuidad y Calidad Agroalimentaria en Jalisco	Programa de Sanidad, Inocuidad y Calidad Agroalimentaria	Proyectos rurales de sanidad e inocuidad agrícola dentro y fuera de la cuenca del Río Santiago ejecutados	Porcentaje de proyectos rurales de sanidad e inocuidad agrícola realizados	Proyectos rurales de sanidad e inocuidad agrícola dentro y fuera de la cuenca del Río Santiago ejecutados	Semestral	Proyecto	10	100%	5,987,407
Agencia Estatal de Sanidad, Inocuidad y Calidad Agroalimentaria en Jalisco	Programa de Sanidad, Inocuidad y Calidad Agroalimentaria	Proyectos rurales de sanidad e inocuidad pecuaria dentro y fuera de la cuenca del Río Santiago ejecutados	Porcentaje de proyectos rurales de sanidad e inocuidad pecuaria realizados	Proyectos rurales de sanidad e inocuidad pecuaria dentro y fuera de la cuenca del Río Santiago ejecutados	Semestral	Proyecto	9	100%	6,333,333
Agencia Estatal de Sanidad, Inocuidad y Calidad Agroalimentaria en Jalisco	Programa de Sanidad, Inocuidad y Calidad Agroalimentaria	Proyectos transversales de sanidad e inocuidad pecuaria, agrícola y acuícola y pesquero ejecutados	Porcentaje de proyectos rurales transversales de sanidad e inocuidad realizados	Proyectos transversales de sanidad e inocuidad pecuaria, agrícola y acuícola y pesquero ejecutados	Semestral	Proyecto	4	100%	1,046,997

Nombre UR	Programa	Componente	Indicador	Descripción de indicador	Frecuencia medición	Unidad medida	Meta	% avance 3er. trimestre	Ejercido
Comisión Estatal del Agua de Jalisco (CEA)	Gestión integral de los recursos hídricos	Gestiones realizadas de proyectos, contratos, administración y controloría de los recursos	Número de Estudios y Proyectos Ejecutados	Número de Estudios y proyectos para la realización de infraestructura hidráulica.	Trimestral	Proyecto	37	124%	213,124,518
Comisión Estatal del Agua de Jalisco (CEA)	Gestión integral de los recursos hídricos	Infraestructura hidráulica realizada en el Estado.	Número de Obras Hidráulicas Concluidas	Construcción de infraestructura hidráulica para contar con los servicios de agua potable, alcantarillado saneamiento en el Estado de Jalisco.	Trimestral	Filtro Sanitario	7	71%	216,183,420

Gobierno efectivo e integridad pública



Eje Estratégico Tema Estratégico

Temáticas:

- Hacienda pública
- Administración pública
- Innovación gubernamental
- Acceso a la información, transparencia y protección de datos personales
- Política de integridad y control interno
- Gobernanza para el desarrollo
- Corrupción e impunidad

Eje: Gobierno efectivo e integridad pública Hacienda Pública

Cifras cierre septiembre preliminares a la Cuenta Pública

Nombre UR	Programa	Componente	Indicador	Descripción de indicador	Frecuencia medición	Unidad medida	Meta	% avance 3er. trimestre	Ejercido
Aportaciones, Transferencias y Subsidios a Municipios	Fondo de Aportaciones para el Fortalecimiento de los Municipios (FORTAMUN)	Transferencias de Recursos del FORTAMUN realizadas en tiempo y forma a los Municipios beneficiados del Estado.	Total de Transferencias de recursos del FORTAMUN realizadas	Este indicador mide el total de transferencias de recursos del FORTAMUN realizadas	Mensual	Transferencia	0	100%	4,224,684,050
Deuda Pública	Deuda Pública del Gobierno del Estado de Jalisco	Finanzas equilibradas para mejorar la Calidad crediticia del Gobierno del Estado de Jalisco.	Índice de calidad crediticia de las finanzas públicas	Este indicador mide el índice de calidad crediticia de las finanzas públicas	Semestral	Pago	0	100%	708,509,457
Deuda Pública	Deuda Pública del Gobierno del Estado de Jalisco	Pagos generados por el servicio de la deuda pública realizados en tiempo y forma	Porcentaje de avance presupuestal del servicio de la deuda pública	Este indicador mide el porcentaje de avance presupuestal del servicio de la deuda pública	Mensual	Pago	74,97	100%	1,292,788,532
Participaciones	Participaciones a Municipios del Estado de Jalisco	Participaciones del Estado de Jalisco, estimadas en los plazos y términos que señala la Ley.	Participaciones del Estado de Jalisco estimadas y publicadas	Este indicador mide las participaciones del Estado de Jalisco estimadas y publicadas	Mensual	Informe	0	100%	13,173,925,213
Participaciones	Participaciones a Municipios del Estado de Jalisco	Participaciones del Estado de Jalisco, transferidas en tiempo y en forma a los municipios del Estado.	Participaciones del Estado de Jalisco estimadas y publicadas	Este indicador mide las participaciones del Estado de Jalisco estimadas y publicadas	Mensual	Informe	0	100%	157,589,550

Nombre UR	Programa	Componente	Indicador	Descripción de indicador	Frecuencia medición	Unidad medida	Meta	% avance 3er. trimestre	Ejercido
Secretaría de la Hacienda Pública	Apoyo Técnico y Administrativo a los Procesos de la Secretaría de la Hacienda Pública del Estado	Acciones realizadas del Programa Estatal para la Acción ante el Cambio Climático.	Total Informes de ahorro en servicios básicos (agua, luz), y reducción de emisión de residuos.	Mide el total de ahorros en el uso de los servicios básicos como son agua, luz y combustibles de la SHP; Así como las medidas de reducción de residuos, como papel, plástico, basura, etc.	Trimestral	Informe	3	100%	3,190
Secretaría de la Hacienda Pública	Apoyo Técnico y Administrativo a los Procesos de la Secretaría de la Hacienda Pública del Estado	Contribuir al desarrollo y capacitación del personal de la SHP, para su correcto desempeño en sus centros de trabajo.	Total de emisión de Nóminas y capacitaciones otorgadas.	Este indicador mide el control de emisión de nóminas y el total de capacitaciones otorgadas a los servidores públicos.	Mensual	Reporte	9	100%	5,095,735
Secretaría de la Hacienda Pública	Apoyo Técnico y Administrativo a los Procesos de la Secretaría de la Hacienda Pública del Estado	Servicios de la red de datos de las áreas financieras de las Secretarías, operando.	Total de cumplimiento respecto de los sistemas y servicios financieros actualizados y con mantenimiento.	Mide el cumplimiento respecto de los sistemas y servicios financieros actualizados y con mantenimiento.	Mensual	Horas de trabajo	6543	100%	51,783,028
Secretaría de la Hacienda Pública	Apoyo Técnico y Administrativo a los Procesos de la Secretaría de la Hacienda Pública del Estado	Suministro de bienes y servicios a las UEG de la SHP, para su correcta operatividad.	Total de requerimientos de materiales y suministros a las Unidades Administrativas	Este indicador nos muestra los requerimientos de materiales y suministros para el debido funcionamiento de las unidades ejecutoras del gasto, asignados eficientemente.	Trimestral	Requerimiento	8829	100%	72,278,288
Secretaría de la Hacienda Pública	Apoyo Técnico y Administrativo a los Procesos de la Secretaría de la Hacienda Pública del Estado	Supervisión, ejecución y control del ejercicio presupuestal de las UEG para la correcta aplicación del Gasto.	Total de emisiones de informes presupuestales	Este indicador mide la emisión de informes presupuestales y para un mejor análisis del Gasto por UEG	Mensual	Informe	90	100%	20,465,175

Nombre UR	Programa	Componente	Indicador	Descripción de indicador	Frecuencia medición	Unidad medida	Meta	% avance 3er. trimestre	Ejercido
Secretaría de la Hacienda Pública	Atención y Servicios de Calidad al Contribuyente	Contribuyentes satisfechos con el servicio otorgado	Total de encuestas satisfactorias aplicadas a contribuyentes	Este indicador mide el número de encuestas satisfactorias aplicadas a contribuyentes	Mensual	Encuesta	2036	108%	2,849,667
Secretaría de la Hacienda Pública	Atención y Servicios de Calidad al Contribuyente	Seguimiento de devoluciones realizado por pago de lo indebido o resoluciones de autoridad competente.	Total de reportes generados y remitidos	El indicador presentará el diagnóstico para los trámites de devolución	Trimestral	Reporte	3	100%	5,018,438
Secretaría de la Hacienda Pública	Atención y Servicios de Calidad al Contribuyente	Servicios de pago en recaudadoras mejorados para hacerlos más eficientes.	Total de servicios optimizados	El indicador presenta la cantidad de los servicios en recaudadora modernizados	Mensual	Servicio	39	100%	134,042,857
Secretaría de la Hacienda Pública	Formulación e Integración del Presupuesto basado en Resultados (PbR)	Control y evaluación financiera realizada a partir de avances presupuestales	Total de Informes de Avance Financiero Presupuestal	Este indicador muestra el total de informes de comparativos y variaciones presupuestales de las entidades públicas descentralizadas.	Mensual	Informe	9	100%	4,655,747
Secretaría de la Hacienda Pública	Formulación e Integración del Presupuesto basado en Resultados (PbR)	Gestión Gubernamental coordinada con diversos entes internos y externos para el funcionamiento general de la Secretaría de la Hacienda Pública	Total de asuntos atendidos	Este indicador mide el total de asuntos atendidos	Mensual	Asunto	72	101%	12,917,013

Nombre UR	Programa	Componente	Indicador	Descripción de indicador	Frecuencia medición	Unidad medida	Meta	% avance 3er. trimestre	Ejercido
Secretaría de la Hacienda Pública	Formulación e Integración del Presupuesto basado en Resultados (PbR)	Presupuesto de Egresos aplicado con base en resultados.	Porcentaje de decremento de cédulas de adecuaciones presupuestales realizadas en el año actual, respecto al año anterior	Este indicador muestra el porcentaje de cédulas de adecuaciones presupuestales realizadas en el presente ejercicio fiscal respecto al año inmediato anterior en donde cada movimiento presupuestal sea vinculado con su repercusión a objetivos y metas.	Semestral	Porcentaje	13	269%	28,878
Secretaría de la Hacienda Pública	Formulación e Integración del Presupuesto basado en Resultados (PbR)	Proyecto de Presupuesto de Egresos presentado de forma integrada para su Autorización al H. Congreso del Estado	Total de Documentos de Proyecto de presupuesto integrado y autorizado	Este indicador muestra el Proyecto de Presupuesto de Egresos como un documento integrado y presentado al H. Congreso del Estado para su autorización.	Anual	Proyecto	0	0%	2,836,337
Secretaría de la Hacienda Pública	Formulación e Integración del Presupuesto basado en Resultados (PbR)	Proyectos de Inversión Pública validados en cumplimiento a normativa vigente	Porcentaje de gasto destinado a inversión pública	Este indicador se refiere al porcentaje del presupuesto total destinado para inversión pública durante el ejercicio fiscal.	Mensual	Porcentaje	6.5	103%	2,713,777

Nombre UR	Programa	Componente	Indicador	Descripción de indicador	Frecuencia medición	Unidad medida	Meta	% avance 3er. trimestre	Ejercido
Secretaría de la Hacienda Pública	Formulación e Integración del Presupuesto basado en Resultados (PbR)	Sistema de Evaluación del Desempeño implementado en los programas presupuestarios	Total de seguimiento a programas presupuestarios	Este indicador mide el número de programas presupuestarios que cuentan con seguimiento realizado en el cumplimiento de las metas programadas en los indicadores de desempeño en las Matrices de Indicadores para Resultados (MIR), en relación al total de los programas presupuestarios aprobados.	Trimestral	Programa	339	101%	5,489,226
Secretaría de la Hacienda Pública	Fortalecimiento de la Hacienda Municipal	Administración del Modelo de Equidad de Género, implementada bajo la certificación en la Norma 025 de igualdad laboral y no discriminación	Total de requisitos para la certificación en la norma 025-2015 en Igualdad Laboral y No Discriminación de la SHP	Este indicador mide el cumplimiento de requisitos establecidos en la norma 025 de igualdad laboral y no discriminación.	Semestral	Requisito	1	100%	2,409
Secretaría de la Hacienda Pública	Fortalecimiento de la Hacienda Municipal	Apoyos otorgados a Municipios para el desarrollo de proyectos y fortalecimiento de la Hacienda Pública Municipal	Total de apoyos atendidos	El fin principal lograr que la coordinación de las áreas organizativas de la SHP para eficientar los apoyos	Mensual	Apoyo	81	100%	172,742,245
Secretaría de la Hacienda Pública	Fortalecimiento de la Hacienda Municipal	Avalúos catastrales realizados y actualizados de los bienes inmuebles propiedad del Estado	Total de avalúos realizados en campo capturados	Este indicador mide en la Dirección de Patrimonio del Estado proporciona el listado de bienes inmuebles propiedad de Gobierno del Estado y se procede a la realización de avalúo en campo	Trimestral	Avalúo	20	100%	42,659

Nombre UR	Programa	Componente	Indicador	Descripción de indicador	Frecuencia medición	Unidad medida	Meta	% avance 3er. trimestre	Ejercido
Secretaría de la Hacienda Pública	Fortalecimiento de la Hacienda Municipal	Contingencias realizadas para el COVID-19	Total de asignación de recursos realizadas a Dependencias y Entidades Públicas	Este indicador mide el número de asignación de recursos que se realizaron a dependencias y entidades públicas para prevenir o en su caso, hacer frente a la contingencia de salud derivada por el virus COVID-19 en el Estado de Jalisco.	Semestral	Asignación	124	100%	269159,512
Secretaría de la Hacienda Pública	Fortalecimiento de la Hacienda Municipal	Estrategias de coordinación y colaboración realizadas con municipios para el fortalecimiento de las haciendas públicas locales.	Total de estrategias de coordinación intergubernamental	El indicador manifestará la atención de requerimientos de información a la totalidad del municipios de la entidad	Semestral	Estrategia	1	0%	2,639,516
Secretaría de la Hacienda Pública	Fortalecimiento de la Hacienda Municipal	Estudios elaborados para mejorar la hacienda pública del Estado y sus municipios	Total de estudios realizados para la política fiscal y mejora hacendaria en el Estado de Jalisco.	Estudios realizados para la política fiscal y mejora hacendaria	Trimestral	Estudio	3	100%	10,783,345
Secretaría de la Hacienda Pública	Fortalecimiento de la Hacienda Municipal	Fortalecimiento al Cumplimiento de Obligaciones respecto a Recursos Federales Transferidos	Índice de Calidad de la Información de la Información	Representa el promedio nacional de los índices de calidad de la información registrado por todas las entidades del país.	Trimestral	Índice	0.68	91%	1,095
Secretaría de la Hacienda Pública	Fortalecimiento de la Hacienda Municipal	Ingresos estatales proporcionados derivados de captación directa	Total de Incremento del Producto Interno bruto (PIB) del Estado	Este indicador mostrará el incremento en el Producto Interno Bruto (PIB) del Estado	Anual	Punto Comparativo	0	0%	61,551,887

Nombre UR	Programa	Componente	Indicador	Descripción de indicador	Frecuencia medición	Unidad medida	Meta	% avance 3er trimestre	Ejercido
Secretaría de la Hacienda Pública	Fortalecimiento de la Hacienda Municipal	Oficinas de catastro municipales capacitadas en materia catastral	Total de Catastros Municipales que asistieron a la capacitación	Este indicador mide los catastros municipales del estado de Jalisco que asistieron a la capacitación.	Mensual	Capacitación	103	40%	5,966,747
Secretaría de la Hacienda Pública	Fortalecimiento de la Hacienda Municipal	Participaciones y Fondos Participables con seguimiento, recibidos y distribuidos en los municipios del Estado	Total de reporte de Fondos Participables	El indicador presentará el seguimiento a la recaudación federal conforme los calendarios de la Secretaría de Hacienda y Crédito Público	Mensual	Reporte	13	100%	12,890,547
Secretaría de la Hacienda Pública	Fortalecimiento de la Hacienda Municipal	Tablas de valores dictaminadas revisadas por el Consejo Técnico Catastral del Estado	Total de tablas de valores revisadas por el Consejo Técnico Catastral del Estado	Este indicador mide los proyectos de tablas de valores son recibidas en el Catastro del Estado para su revisión y presentación al Consejo Técnico Catastral del Estado.	Cuatrimestral	Tabla de Valores	100	82%	-
Secretaría de la Hacienda Pública	Gestión de Ingresos del Estado	Asesorías administrativas y jurídicas realizadas en las direcciones adscritas a la Dirección General de Ingresos	Total de apoyos realizados (apoyo administrativo)	El indicador manifestará la atención a los requerimientos de apoyo de las áreas de Dirección General	Mensual	Apoyo	15450	73%	3,082,500
Secretaría de la Hacienda Pública	Gestión de Ingresos del Estado	Contribuciones de Comercio Exterior fiscalizados a los contribuyentes	Total de contribuciones de Comercio Exterior fiscalizados a los contribuyentes	Total de fiscalizaciones a Comercio Exterior	Mensual	Fiscalización	31	123%	78,748
Secretaría de la Hacienda Pública	Gestión de Ingresos del Estado	Créditos Fiscales cobrados a los contribuyentes	Total de actos Fiscales	El indicador dará muestra de la presencia fiscal del estado	Mensual	Acto	5308	41%	-

Cifras cierre septiembre preliminares a la Cuenta Pública

Nombre UR	Programa	Componente	Indicador	Descripción de indicador	Frecuencia medición	Unidad medida	Meta	% avance 3er. trimestre	Ejercido
Secretaría de la Hacienda Pública	Gestión de Ingresos del Estado	Fianzas reclamadas para garantizar los créditos fiscales.	Total de Fianzas	El indicador muestra la recepción de instrumentos mercantiles para garantizar los créditos fiscales.	Mensual	Fianza	77	31%	-
Secretaría de la Hacienda Pública	Gestión de Ingresos del Estado	Impuestos Federales y Estatales fiscalizados a los contribuyentes	Total de actos de Fiscalización de Impuestos Federales y Estatales	Total de fiscalizaciones a Impuestos Federales y Estatales realizadas a los contribuyentes	Mensual	Fiscalización	975	102%	52,825,689
Secretaría de la Hacienda Pública	Gestión de Ingresos del Estado	Ingresos propios captados para mantener finanzas sanas	Porcentaje de autonomía financiera	El indicador mide la autonomía financiera que tiene el estado respecto a la dependencia de recursos federales transferidos	Mensual	Porcentaje	723	111%	5,831,746
Secretaría de la Hacienda Pública	Gestión de Ingresos del Estado	Multas no fiscales cobradas para mejorar la eficiencia institucional	Total de actos no Fiscales	El indicador dará muestra de la presencia fiscal del estado	Mensual	Acto	5699	51%	168,020
Secretaría de la Hacienda Pública	Gestión de Ingresos del Estado	Obligaciones Federales y Estatales vigiladas en materia fiscal	Total de publicaciones derivadas de las investigaciones Institucionales	Total de publicaciones realizadas como resultado de las investigaciones Institucionales que favorecen y enriquecen la atención de los pacientes con neoplasias	Trimestral	Publicación	4	100%	73,199,499
Secretaría de la Hacienda Pública	Gestión de Ingresos del Estado	Padrones de contribuyentes registrados, actualizados, consolidados y depurados para contar con información precisa	Total de actualización de padrones estatales	El indicador revelara el crecimiento de los padrones estatales bajo la legislación vigente	Mensual	Actualización	257202	94%	12,005,202

Nombre UR	Programa	Componente	Indicador	Descripción de indicador	Frecuencia medición	Unidad medida	Meta	% avance 3er. trimestre	Ejercido
Secretaría de la Hacienda Pública	Gestión de Ingresos del Estado	Tarjetas de circulación y hologramas, entregados en domicilio del contribuyente.	Total de tarjetas de circulación entregadas a los contribuyentes	El indicador evidenciará el respaldo a la diversificación de las opciones de pago	Mensual	Tarjeta de circulación	152476	72%	102
Secretaría de la Hacienda Pública	Obligaciones Financieras del Gobierno del Estado	Diagnóstico financiero evaluado conforme a la Capacidad crediticia del Estado, entes públicos estatales y municipales, operaciones de crédito celebradas, afectación de ingresos, sostenibilidad y sustentabilidad de la deuda pública directa e indirecta	Total de Diagnósticos Financieros elaborados	Obtener un diagnóstico de la situación financiera y crediticia del Gobierno del Estado y Municipios	Mensual	Diagnóstico	0	0%	4,642,980
Secretaría de la Hacienda Pública	Obligaciones Financieras del Gobierno del Estado	Solicitudes tramitadas para adquisición de financiamiento dentro de los Programas Globales de Financiamiento Municipal autorizados por el Congreso del Estado, así como solicitudes de anticipo de ingresos coordinados, subsidios o apoyos presupuestales.	Total de financiamientos para inversión pública y deuda	Apoyo para la contratación de financiamientos	Mensual	Crédito	270	90%	18,553

Cifras cierre septiembre preliminares a la Cuenta Pública

Nombre UR	Programa	Componente	Indicador	Descripción de indicador	Frecuencia medición	Unidad medida	Meta	% avance 3er. trimestre	Ejercido
Secretaría de la Hacienda Pública	Salvaguarda de los Intereses Jurídicos, Fiscales y Hacendarios del Estado	Asuntos de la Procuraduría Fiscal, legislativos y contractuales elaborados en materia fiscal, hacendaria y financiera.	Total de iniciativas para la adecuación del marco normativo	Se elabora el proyecto de la ley de ingresos del ejercicio fiscal, así como la adecuación del marco normativo en materia fiscal, financiera y hacendaria.	Mensual	Iniciativa de Ley	11	144%	2,510,743
Secretaría de la Hacienda Pública	Salvaguarda de los Intereses Jurídicos, Fiscales y Hacendarios del Estado	Consultas y resoluciones atendidos y elaborados en materia fiscal estatal y federal, y acuerdos en materia presupuestal.	Total de consultas y resoluciones en materia fiscal estatal y federal y acuerdos en materia presupuestal.	Este indicador mide la atención de consultas en materia fiscal, financiera y hacendaria estatal y federal, contestación de recursos administrativos de revocación en materia fiscal estatal y federal, Proyección de acuerdos presupuestales, revisión y elaboración de contratos y convenios de apoyo financiero, y emisión de resoluciones para la declaratoria de prescripción.	Mensual	Revisión	5562	81%	13,858,327

Nombre UR	Programa	Componente	Indicador	Descripción de indicador	Frecuencia medición	Unidad medida	Meta	% avance 3er. trimestre	Ejercido
Secretaría de la Hacienda Pública	Salvaguarda de los Intereses Jurídicos, Fiscales y Hacendarios del Estado	Representación de la Secretaría de la Hacienda Pública del Gobierno del Estado de Jalisco proporcionada en procesos fiscales federales y emisión de resoluciones en recursos administrativos de revocación en materia fiscal federal	Total de emplazamientos de defensa en materia fiscal federal en juicios de nulidad	Representación de la Secretaría de la Hacienda Pública en procesos fiscales federales en materia de ingresos coordinados, proporcionados	Mensual	Emplazamiento	351	43%	3,860,748
Secretaría de la Hacienda Pública	Salvaguarda de los Intereses Jurídicos, Fiscales y Hacendarios del Estado	Representación de la Secretaría de la Hacienda Pública proporcionada en procesos fiscales, penales y administrativos en el ámbito estatal y federal	Total de juicios de amparo, penales, administrativos estatales y federales atendidos y juicios laborales.	Se atienden las demandas, se rinden los informes previos y justificados, se presentan las denuncias y se da seguimiento al cumplimiento de sentencias.	Mensual	Juicio	8755	171%	3,059,680

Eje: Gobierno efectivo e integridad pública

Administración Pública

Cifras cierre septiembre preliminares a la Cuenta Pública

Nombre UR	Programa	Componente	Indicador	Descripción de indicador	Frecuencia medición	Unidad medida	Meta	% avance 3er. trimestre	Ejercicio
Contraloría del Estado	Despacho del Contralor	Acciones conjuntas con los OIC municipales realizadas para el fortalecimiento del Sistema Municipal de Control y Evaluación Gubernamental.	Total de acciones realizadas en conjunto con los OIC municipales	Total de sesiones ordinarias programadas en el Plan de Trabajo	Trimestral	Sesión	3	100%	1,812,753
Contraloría del Estado	Despacho del Contralor	Acciones estratégicas de planeación, seguimiento, evaluación e innovación implementadas en las Direcciones y Organismos de la Contraloría.	Total de acciones estratégicas de planeación, seguimiento, evaluación e innovación implementadas	Total de documentos de seguimiento por cada dirección	Bimestral	Seguimiento	6	100%	602,949
Contraloría del Estado	Despacho del Contralor	Atención otorgada por parte de la Contralora a los temas vinculados con la sociedad civil, las instituciones y ciudadanía.	Total de atenciones otorgadas por la Contralora para la vinculación con la sociedad civil, instituciones y ciudadanía	Este indicador mide las atenciones que la Contrala del estado de Jalisco realiza para la vinculación con la Sociedad Civil, Instituciones y Ciudadanía.	Trimestral	Atención	4	100%	1,783,628
Contraloría del Estado	Despacho del Contralor	Atención y seguimiento otorgado a los documentos recibidos y expedidos por la Contraloría del Estado.	Total de atenciones y seguimientos otorgados a los documentos	Total de documentos ingresados y expedidos	Mensual	Oficio	12375	81%	1,049,633

Nombre UR	Programa	Componente	Indicador	Descripción de indicador	Frecuencia medición	Unidad medida	Meta	% avance 3er. trimestre	Ejercicio
Contraloría del Estado	Fortalecimiento Administrativo y de Recursos Humanos de la Contraloría	Actividades y plantilla laboral regularizada para mejorar la eficiencia institucional.	Total de actividades y acciones del área de recursos humanos	Total de actividades y acciones del área de recursos humanos	Trimestral	Acción	1250	100%	1,237,852
Contraloría del Estado	Fortalecimiento Administrativo y de Recursos Humanos de la Contraloría	Bienes muebles e inmuebles optimizados y adquiridos.	Total de bienes muebles e inmuebles optimizados y adquiridos	N/A	Mensual	Registro	1869	100%	3320,186
Contraloría del Estado	Fortalecimiento Administrativo y de Recursos Humanos de la Contraloría	Capacitación brindada al personal de la Contraloría y Organismos Públicos del Poder Ejecutivo.	Total de capacitaciones brindadas	Capacitaciones realizadas	Mensual	Invitación	35	91%	207,649
Contraloría del Estado	Fortalecimiento Administrativo y de Recursos Humanos de la Contraloría	Hardware y software optimizados	Total de hardware y software optimizados	Reportes clasificados por tipo de servicio	Trimestral	Solicitud	2400	72%	2,936,013
Contraloría del Estado	Fortalecimiento Administrativo y de Recursos Humanos de la Contraloría	Informes y actividades financieras realizadas por la Contraloría del Estado	Total de Informes de contabilidad y financieros emitidos	Informes de contabilidad y financieros emitidos	Mensual	Informe	9	100%	4,497,513
Coordinación General Estratégica de Crecimiento y Desarrollo Económico	Gestión para el Desarrollo Económico	Informes elaborados de la eficiencia del presupuesto para la gestión del desarrollo económico	Total de informes elaborados de eficiencia presupuestal	Este indicador mide el total de informes elaborados de eficiencia presupuestal	Trimestral	Informe	1	100%	1,332,177
Coordinación General Estratégica de Crecimiento y Desarrollo Económico	Gestión para el Desarrollo Económico	Mecanismos de coordinación implementados para la eficiente gestión de la política de desarrollo económico	Total de mecanismos implementados para la eficiencia gestión de la política de desarrollo económico	Este indicador mide el total de mecanismos implementados para la eficiencia gestión de la política de desarrollo económico	Trimestral	Mecanismo	60	100%	7095,344

Nombre UR	Programa	Componente	Indicador	Descripción de indicador	Frecuencia medición	Unidad medida	Meta	% avance 3er. trimestre	Ejercicio
Coordinación General Estratégica de Seguridad	Atención de Agenda y Coordinación de Actividades del C. Gobernador del Estado de Jalisco	Medidas implementadas para hombres y mujeres en materia de equidad de género	B2 medidas implementadas para hombres y mujeres en materia de equidad de género	Medidas implementadas para hombres y mujeres en materia de equidad de género	Trimestral	Acción	3	100%	44,102
Coordinación General Estratégica de Seguridad	Atención de Agenda y Coordinación de Actividades del C. Gobernador del Estado de Jalisco	Seguimiento a los proyectos estratégico de seguridad y procuración de justicia implementados dentro el Estado de Jalisco	Total de procesos de seguimiento implementados	Seguimiento a los proyectos estratégicos de seguridad y procuración de justicia implementados dentro del Estado de Jalisco.	Trimestral	Proceso	3	100%	5,441,588
Coordinación General Estratégica de Seguridad	Buenas practicas en materia de equidad de género	Buenas prácticas en materia de equidad de género	Porcentaje del fortalecimiento del programa de equidad de género en las dependencias sectorizadas.	Acciones de la Coordinación en la difusión del programa de equidad de género	Trimestral	Porcentaje	2	0%	1,703,690
Coordinación General Estratégica de Seguridad	Buenas practicas en materia de equidad de género	Capacitación impartida a funcionarios de la coordinación general estratégica en materia de igualdad de género	Total de funcionarios públicos capacitados	Describe el total de servidores públicos capacitados en materia de equidad de género	Trimestral	Capacitación	60	0%	1,171,954
Coordinación General Estratégica de Seguridad	Derechos humanos en la Coordinación General Estratégica de Seguridad	Capacitación impartida a funcionarios de la coordinación general estratégica de seguridad en materia derechos humanos	Porcentaje de funcionarios capacitados	Personal de la Coordinación capacitado	Trimestral	Porcentaje	84	0%	5,600,619

Nombre UR	Programa	Componente	Indicador	Descripción de indicador	Frecuencia medición	Unidad medida	Meta	% avance 3er. trimestre	Ejercicio
Coordinación General Estratégica de Seguridad	Derechos humanos en la Coordinación General Estratégica de Seguridad	Seguimiento a los proyectos estratégicos de seguridad y procuración de justicia implementados dentro del Estado de Jalisco	Total de los programas de mejora administrativa implementados en las dependencias o entidades sectorizadas a la Coordinación	Coordinación de programas de mejora administrativa	Trimestral	Proceso	2	50%	8,244,371
Procuraduría Social	Calidad y mejora en la prestación de los servicios	Capacitación otorgada a funcionarios para el ejercicio de sus funciones	Numero de capacitaciones otorgadas a funcionarios	Este indicador mide el número de capacitaciones otorgadas a funcionarios	Trimestral	Capacitación	75	129%	2,069
Procuraduría Social	Calidad y mejora en la prestación de los servicios	Estrategia eficiente implementada para la administración y distribución de los recursos financieros, materiales, informáticos y humanos de la dependencia	Numero de instrumentos de evaluación de satisfacción laboral	Este indicador mide el número de estrategias implementadas	Anual	Estrategia	0	0%	587753
Secretaría de Administración	Abastecimientos de Bienes y Servicios a las Dependencias del Ejecutivo y Organismos	Capacitación y profesionalización al personal de la Dirección General	Porcentaje de compradores capacitados en la nueva normatividad	Capacitar a los compradores en la nueva normatividad para realizar procesos de adquisición de bienes, servicios y arrendamientos.	Mensual	Porcentaje	50	100%	3,769,680

Nombre UR	Programa	Componente	Indicador	Descripción de indicador	Frecuencia medición	Unidad medida	Meta	% avance 3er. trimestre	Ejercicio
Secretaría de Administración	Abastecimientos de Bienes y Servicios a las Dependencias del Ejecutivo y Organismos	Compras realizadas con apego a la normatividad y con transparencia	Porcentaje del importe de compras realizadas a través de la Comisión de Adquisiciones	Del importe total de la compras realizadas en la Dirección General de Abastecimientos/ las realizadas a través del Comité de Adquisiciones	Mensual	Porcentaje	56	100%	312,815,758
Secretaría de Administración	Abastecimientos de Bienes y Servicios a las Dependencias del Ejecutivo y Organismos	Padrón de proveedores actualizado	Porcentaje de proveedores revisados en el Padrón	Revisión física de establecimientos de los proveedores inscritos en el Padrón de Proveedores	Mensual	Porcentaje	80	103%	3,736,516
Secretaría de Administración	Actos De Liquidación De Entidades Paraestatales	Funcionamiento y operatividad revisado de Entidades Paraestatales	Funcionamiento y operatividad de Entidades Paraestatales	Evaluación de Funcionamiento y operatividad de Entidades Paraestatales del Gobierno del Estado de Jalisco	Mensual	Evaluación	9	100%	12,830
Secretaría de Administración	Actos De Liquidación De Entidades Paraestatales	Procedimiento de liquidación y extinción realizado de Entidades Paraestatales	Procedimiento de liquidación y extinción de Entidades Paraestatales	Actividades inherentes al proceso de liquidación de Entidades Paraestatales	Mensual	Procedimiento	9	100%	1,109,342
Secretaría de Administración	Actos jurídicos apogados a la legalidad	Actos jurídicos analizados y consultados de la Secretaría de Administración del Estado de Jalisco.	Consulta de actos jurídicos	Actos jurídicos analizados y consultados de la Secretaría de Administración del Estado de Jalisco.	Mensual	Consulta	123	102%	2,840,254
Secretaría de Administración	Actos jurídicos apogados a la legalidad	Actos jurídicos de representación y asesoría de la Secretaría de Administración	Representación legal de la Secretaría	Actos jurídicos de representación y asesoría de la Secretaría de Administración	Mensual	Acto	0	0%	2,133,179

Nombre UR	Programa	Componente	Indicador	Descripción de indicador	Frecuencia medición	Unidad medida	Meta	% avance 3er. trimestre	Ejercicio
Secretaría de Administración	Actos jurídicos apegados a la legalidad	Actos jurídicos en los que participe la Secretaría de Administración, derivado de las pólizas de seguros.	Actos jurídicos derivados de pólizas de seguros	Actos jurídicos en los que participe la Secretaría de Administración, derivado de las pólizas de seguros.	Mensual	Acto	0	0%	2,422
Secretaría de Administración	Actos jurídicos apegados a la legalidad	Apego a la legalidad para la elaboración y firma de los instrumentos jurídicos de la Secretaría de Administración.	Elaboración de instrumentos jurídicos	Apego a la legalidad para la elaboración y firma de los instrumentos jurídicos de la Secretaría de Administración.	Mensual	Contrato	5028	102%	4,501
Secretaría de Administración	Actos jurídicos apegados a la legalidad	Asuntos jurídicos ante Fedatarios Públicos, Organos Jurisdiccionales, Dependencias y Entidades del Estado de Jalisco de la Secretaría de Administración.	Asuntos jurídicos frente autoridades	Asuntos jurídicos ante Fedatarios Públicos, Organos Jurisdiccionales, Dependencias y Entidades del Estado de Jalisco de la Secretaría de Administración.	Mensual	Asunto	9	100%	3,015
Secretaría de Administración	Actos jurídicos apegados a la legalidad	Juicios, convenios y actos jurídicos en materia laboral en los que sea parte la Secretaría de Administración.	Total de Actos jurídicos en materia laboral	Este indicador mide el número de juicios, convenios y actos jurídicos en materia laboral en los que sea parte la Secretaría de Administración.	Mensual	Acto	24	101%	3,284,022
Secretaría de Administración	Actos jurídicos apegados a la legalidad	Juicios, procedimientos y convenios judiciales en materia civil, mercantil, administrativo, agrario, penal y amparo en los que forme parte la Secretaría de Administración.	Actos jurídicos en materia civil, mercantil, administrativo, agrario, penal y amparo	Juicios, procedimientos y convenios judiciales en materia civil, mercantil, administrativo, agrario, penal y amparo en los que forme parte la Secretaría de Administración.	Mensual	Juicio	2704	100%	3,829,172

Cifras cierre septiembre preliminares a la Cuenta Pública

Nombre UR	Programa	Componente	Indicador	Descripción de indicador	Frecuencia medición	Unidad medida	Meta	% avance 3er. trimestre	Ejercido
Secretaría de Administración	Administración y desarrollo de personal	Acciones realizadas para actualizar la normatividad para la administración y desarrollo del capital humano	Total de Impartición de la normatividad para crear las bases del desarrollo integral y profesional del capital humano.	Normas actualizadas	Trimestral	Porcentaje	75	100%	6,191,586
Secretaría de Administración	Administración y desarrollo de personal	Estrategia eficiente del proceso administrativo en su conjunto para el Poder Ejecutivo, implementada	Porcentaje de la impartición de la normatividad para crear las bases del desarrollo integral y profesional del capital humano	Porcentaje de la impartición de la normatividad para crear las bases del desarrollo integral y profesional del capital humano	Trimestral	Porcentaje	75	100%	22,895,314
Secretaría de Administración	Armonización De La Política Salarial Con La Normativa Aplicable	Matriz de percepciones salariales, actualizadas.	Total de Tabuladores de sueldos y catálogos de puestos	Tabuladores de sueldos y catálogos de puestos	Anual	Porcentaje	0	0%	2,500
Secretaría de Administración	Armonización De La Política Salarial Con La Normativa Aplicable	Plantilla de personal de las Dependencias del Poder Ejecutivo coordinadas, exceptuando la Secretaría de Educación	Total de Plantilla de Personal del Ejecutivo coordinadas	Este indicador mide el número de Plantillas de Personal del Poder Ejecutivo coordinadas, exceptuando a la Secretaría de Educación.	Anual	Plantilla	1	0%	5,319,730
Secretaría de Administración	Conservación y Racionalización de espacios a Inmuebles e instalaciones fijas de los Edificios de Gobierno del Estado del Poder Ejecutivo	Solicitudes y oficios para Licitación de los servicios de remodelación y adecuación de espacios en los inmuebles de las Dependencias del Ejecutivo	Total de solicitudes y oficios de servicios de Conservación de inmuebles y adecuación de espacios de los edificios que soliciten las Dependencias del Ejecutivo	Solicitudes y oficios recibidos de servicios de adecuación de espacios	Trimestral	Servicio	191	104%	33,542,015

Nombre UR	Programa	Componente	Indicador	Descripción de indicador	Frecuencia medición	Unidad medida	Meta	% avance 3er. trimestre	Ejercicio
Secretaría de Administración	Desarrollo de la administración pública para la prestación eficiente de servicios integrales al interior del Estado	Guarda y custodia realizada de los depositos vehiculares del Estado de Jalisco	Total de servicios proporcionados	Número de servicios proporcionados	Semestral	Servicio	35000	38%	24,598,648
Secretaría de Administración	Desarrollo de la administración pública para la prestación eficiente de servicios integrales al interior del Estado	Servicios de seguridad privada coordinados y supervisados por la Dirección de Seguridad de Patrimonio Inmobiliario para eficientizar las medidas de seguridad de los servidores públicos y usuarios	Supervisiones realizadas a servicios de seguridad privada.	Porcentaje de supervisiones realizadas a servicios de seguridad privada.	Trimestral	Supervisión	2827	122%	252,314
Secretaría de Administración	Desarrollo de la administración pública para la prestación eficiente de servicios integrales al interior del Estado	Servicios institucionales desarrollados por Unidades Regionales de Servicios Estatales para aumentar el bienestar de las personas.	Total de programas y servicios otorgados a través de Unidades y Nodos Regionales de Servicios Estatales	Mejorar las condiciones socioeconómicas de Jalisco mediante la desconcentración de servicios al interior del estado	Trimestral	Porcentaje	90	97%	11,154,917
Secretaría de Administración	Innovación y Tecnologías de Información y Telecomunicaciones	Administración distribuida para gasto de telecomunicaciones	Total de cobertura del servicio de pago de telecomunicaciones	Tramite para pago de telefonía y telecomunicaciones administrado y distribuido en las Dependencias según corresponda.	Mensual	Trámite	100	100%	474,336
Secretaría de Administración	Innovación y Tecnologías de Información y Telecomunicaciones	Conectividad tecnológica implementada con calidad en instituciones gubernamentales.	Total de instituciones conectadas mediante infraestructura propia	Instituciones gubernamentales con conectividad tecnológica de calidad	Trimestral	Institución	30	100%	6,109,204

Nombre UR	Programa	Componente	Indicador	Descripción de indicador	Frecuencia medición	Unidad medida	Meta	% avance 3er. trimestre	Ejercicio
Secretaría de Administración	Innovación y Tecnologías de Información y Telecomunicaciones	Implementación de normas y protocolos para la seguridad de la información soportada en plataformas tecnológicas, en la Secretaría de Administración.	Políticas de Seguridad de la Información implementadas	Señala si se cuenta con lineamientos, políticas o criterios para la seguridad de la información que se maneja con tecnología informática.	Anual	Dependencia	0	0%	2,215,389
Secretaría de Administración	Innovación y Tecnologías de Información y Telecomunicaciones	Implementación de tecnologías verdes que favorezcan la reducción de contaminantes.	Total de equipamientos energizado con energías verdes	Equipamiento tecnológico energizado con recursos renovables	Trimestral	Porcentaje	100	100%	-
Secretaría de Administración	Innovación y Tecnologías de Información y Telecomunicaciones	Infraestructura tecnológica de voz, datos y video actualizada y con mantenimiento realizada.	Porcentaje de mantenimientos ejecutados	Porcentaje de avance en la ejecución de mantenimientos	Trimestral	Porcentaje	100	100%	41,541,779
Secretaría de Administración	Innovación y Tecnologías de Información y Telecomunicaciones	Servicios de gobierno operados mediante herramientas digitales de las Secretarías y Organismos Públicos Descentralizados	Total de crecimiento en implementación de soluciones digitales para los servicios de gobierno	Incremento promedio de interacciones y visitas en los servicios digitales que ofrecen las dependencias	Mensual	Servicio	453	102%	6,719,129
Secretaría de Administración	Innovación y Tecnologías de Información y Telecomunicaciones	Soporte y mantenimiento realizado al equipo informático (hardware - software y licencias)	Porcentaje de avance para la renovación, soporte y mantenimiento de equipo informático y de software licenciado	Grado de atención a las solicitudes de soporte y mantenimiento del equipo informático (hardware -software y licencias)	Mensual	Usuario	100	100%	392,643
Secretaría de Administración	Innovación y Tecnologías de Información y Telecomunicaciones	Validaciones de requerimientos técnicos apegados a la normatividad de adquisiciones	Total de atención de solicitudes de validación	Expedientes de validación de requerimientos técnicos apegados a normatividad	Mensual	Porcentaje	82	100%	-

Nombre UR	Programa	Componente	Indicador	Descripción de indicador	Frecuencia medición	Unidad medida	Meta	% avance 3er. trimestre	Ejercicio
Secretaría de Administración	Profesionalización De Los Servidores Públicos Del Poder Ejecutivo Y Programa De Ahorro De Recursos Humanos	Capacitaciones institucionales y especializadas contratadas para la formación profesional de los servidores publicos	Total de servidores públicos que asisten a los cursos de capacitación	Este indicador mide el número de asistentes a los cursos de capacitación institucional y especializada.	Trimestral	Servidor Público	3900	44%	4,160,561
Secretaría de Administración	Profesionalización De Los Servidores Públicos Del Poder Ejecutivo Y Programa De Ahorro De Recursos Humanos	Prestación de servicio social, prácticas profesionales y estadias de estudiantes	Total de personas prestadoras de servicio social asignados a las Dependencias del Poder Ejecutivo	Este indicador mide el número de personas prestadoras de servicio social asignados a las Dependencias	Semestral	Persona	1500	103%	3,475
Secretaría de Administración	Programa de Ejecución de la Política de Administración, Manejo de los Recursos Materiales, Prestación de Servicios Generales y Desarrollo de los Recursos Humanos del Poder Ejecutivo	Asuntos tramitados por las Unidades Auxiliares del Secretario	Total de asuntos tramitados por la unidades auxiliares del Secretario	Número de asuntos tramitados	Mensual	Trámite	18	100%	5,114,039
Secretaría de Administración	Programa de Ejecución de la Política de Administración, Manejo de los Recursos Materiales, Prestación de Servicios Generales y Desarrollo de los Recursos Humanos del Poder Ejecutivo	Procedimientos apegados a la Auditoría Interna de la Secretaría de Administración	Total de procedimientos generados por la Auditoría Interna de la Secretaría de Administración	Procedimientos generados por la Auditoría Interna de la Secretaría de Administración en apego a la normatividad aplicable.	Trimestral	Procedimiento	3	100%	1,863,974

Cifras cierre septiembre preliminares a la Cuenta Pública

Nombre UR	Programa	Componente	Indicador	Descripción de indicador	Frecuencia medición	Unidad medida	Meta	% avance 3er. trimestre	Ejercido
Secretaría de Administración	Programa de Ejecución de la Política de Administración, Manejo de los Recursos Materiales, Prestación de Servicios Generales y Desarrollo de los Recursos Humanos del Poder Ejecutivo	Procesos elaborados con Información estandarizada	Total de procesos elaborados con Información estandarizada	Desempeñar las comisiones encomendadas por el Titular del Ejecutivo Estatal, mediante asuntos tramitados	Mensual	Cita	9	100%	1,637,334
Secretaría de Administración	Programa de Ejecución de la Política de Administración, Manejo de los Recursos Materiales, Prestación de Servicios Generales y Desarrollo de los Recursos Humanos del Poder Ejecutivo	Solicitudes atendidas por el Enlace Administrativo de la Secretaría	Total de solicitudes concluidas	Solicitudes de apoyo de dependencias del Poder Ejecutivo atendidas por el Enlace Administrativo de la Secretaría	Trimestral	Solicitud	27	130%	10,429,108
Secretaría de Administración	Programa de Fortalecimiento de la Administración de Servicios Generales y Bienes Patrimoniales del Poder Ejecutivo	Bienes recibidos y entregados eficientemente en la Dirección de Almacenes	Porcentaje de bienes recibidos y enviados	Mide los bienes recibidos contra los enviados	Trimestral	Porcentaje	90	104%	16,601,538
Secretaría de Administración	Programa de Fortalecimiento de la Administración de Servicios Generales y Bienes Patrimoniales del Poder Ejecutivo	Estacionamientos propiedad del Gobierno del Estado, administrados eficientemente.	Percepción de calidad del servicio prestado dentro de los Estacionamientos Administrados por el Gobierno del Estado	Nivel de satisfacción de los ciudadanos en los servicio prestado dentro de los Estacionamientos Administrados por el Gobierno del Estado	Semestral	Porcentaje	25	0%	5,549,169
Secretaría de Administración	Programa de Fortalecimiento de la Administración de Servicios Generales y Bienes Patrimoniales del Poder Ejecutivo	Manejo integral de los vehículos realizado oportunamente	Total de altas de vehículos	Este indicador mide el número de vehículos entregados a dependencias, incrementos al parque vehicular.	Mensual	Vehículo	120	109%	174,892,964

Nombre UR	Programa	Componente	Indicador	Descripción de indicador	Frecuencia medición	Unidad medida	Meta	% avance 3er. trimestre	Ejercido
Secretaría de Administración	Programa de Fortalecimiento de la Administración de Servicios Generales y Bienes Patrimoniales del Poder Ejecutivo	Servicios Generales del Poder Ejecutivo, administrados y controlados eficientemente.	Porcentaje del presupuesto ejercido de los servicios básicos.	Muestra el grado de control administrativo de los servicios	Trimestral	Porcentaje	90	82%	16,504,026
Secretaría de Administración	Seguridad, certeza en los actos jurídicos, firma electrónica, guarda, custodia de los inmuebles del Estado	Inmuebles regularizados documental, administrativa y/o legalmente.	Porcentaje de inmuebles regularizados	Este indicador refleja la cantidad de inmuebles que siguen un proceso de regularización administrativa y legal, y finalmente son regularizados durante el año.	Trimestral	Porcentaje	75	100%	-
Secretaría de Administración	Seguridad, certeza en los actos jurídicos, firma electrónica, guarda, custodia de los inmuebles del Estado	Inmuebles verificados física y legalmente, con delimitación, señalización y saneamiento de estos.	Porcentaje de inmuebles y predios recuperados, verificados, señalizados, enmallados y/o saneados	Este indicador refleja la cantidad de inmuebles y predios que son recuperados, verificados, señalizados, enmallados y/o saneados durante el año	Trimestral	Inmueble	75	80%	2,444,676
Secretaría de Seguridad	Información Estratégica para la Toma de Decisiones de la Secretaría de Seguridad	Diagnóstico realizado para identificar problemáticas, evaluar la eficiencia, calidad y rapidez de los servicios prestados.	Total de diagnósticos en procesos de Secretaría de Seguridad realizados	Indica la cantidad de diagnósticos que se realizaron para mejorar los procesos de la Secretaría de Seguridad	Trimestral	Diagnóstico	14	114%	1,065,343
Secretaría de Seguridad	Información Estratégica para la Toma de Decisiones de la Secretaría de Seguridad	Estudios e investigaciones realizadas para la implementación de nuevos proyectos, procesos o programas.	Total de informes avances mensuales de proyectos legislativos, programas o procesos	Indica los avances realizados mensualmente de proyectos, programas o procesos	Anual	Informe	0	0%	2,694,572

Cifras cierre septiembre preliminares a la Cuenta Pública

Nombre UR	Programa	Componente	Indicador	Descripción de indicador	Frecuencia medición	Unidad medida	Meta	% avance 3er. trimestre	Ejercido
Secretaría de Seguridad	Información Estratégica para la Toma de Decisiones de la Secretaría de Seguridad	Informe de resultados de la Secretaría de Seguridad realizado.	Total de informes de resultados realizados	Indica la cantidad de informes de resultados que se realizaron en la Dirección General Jurídica	Anual	Informe	0	0%	1,789,928
Secretaría de Seguridad	Información Estratégica para la Toma de Decisiones de la Secretaría de Seguridad	Planeación y programación de proyectos de mejora institucional realizados.	Total de proyectos o programas de mejora realizados	Indica los proyectos que se realizan para mejora de la institución a favor de una atención oportuna y eficaz al público	Mensual	Programa	54	94%	181,400
Secretaría de Seguridad	Información Estratégica para la Toma de Decisiones de la Secretaría de Seguridad	Representación Legal de la Secretaría de Seguridad realizada dentro del marco jurídico vigente	Total de representaciones legales	Defensa de los intereses Jurídicos de la Secretaría de Seguridad	Mensual	Representación	9	100%	8,600,890
Secretaría del Sistema de Asistencia Social	Fortalecimiento Institucional para la Operación de Programas Sociales	Procesos de atención, gestión y resolución realizados de los asuntos y actividades inherentes al Despacho del Secretario.	Total de procesos de atención y gestión realizados de los asuntos y actividades inherentes al Despacho del Secretario.	Atender y dar seguimiento a las actividades del Despacho del Secretario: 1) Peticiones de la sociedad en general y áreas internas, Convenios y Acuerdos en beneficio de la ciudadanía, 2) Logística, Protocolo, Agenda, entre otros.	Semestral	Proceso	2	100%	4,116,200

Nombre UR	Programa	Componente	Indicador	Descripción de indicador	Frecuencia medición	Unidad medida	Meta	% avance 3er. trimestre	Ejercido
Secretaría del Sistema de Asistencia Social	Fortalecimiento Institucional para la Operación de Programas Sociales	Procesos de legalidad y transparencia realizados derivado de las acciones a cargo de la Secretaría del Sistema de Asistencia Social.	Total de procesos de legalidad y transparencia realizados derivado de las acciones a cargo de la Secretaría del Sistema de Asistencia Social.	Elaborar los instrumentos jurídicos que rigen el quehacer institucional de la Secretaría: Convenios, Acuerdos, Contratos, Juicios, Solicitudes de Transparencia y Acceso a la Información Pública, entre otros.	Semestral	Proceso	2	100%	2,221,721
Secretaría del Sistema de Asistencia Social	Fortalecimiento Institucional para la Operación de Programas Sociales	Procesos de planeación, seguimiento y/o evaluación realizados o actualizados para los programas sociales y acciones a cargo de la Secretaría del Sistema de Asistencia Social.	Total de procesos de planeación, seguimiento y/o evaluación realizados	Monitorear los instrumentos que rigen los programas sociales y acciones de fortalecimiento intra e interinstitucional, a cargo de la Secretaría, tales como: MIR, ROP, PUB, entre otros.	Semestral	Proceso	3	100%	4,907,636
Secretaría del Sistema de Asistencia Social	Fortalecimiento Institucional para la Operación de Programas Sociales	Procesos realizados por el Órgano Interno de Control de la Secretaría del Sistema de Asistencia Social.	Total de procesos realizados por el Órgano Interno de Control de la Secretaría del Sistema de Asistencia Social.	Implementar mecanismos preventivos de actos u omisiones que constituyan responsabilidades administrativas. Investigar, substanciar y resolver los procedimientos. Promover, evaluar y fortalecer el buen funcionamiento del control interno en la SSAS.	Semestral	Proceso	2	200%	3,282,691

Nombre UR	Programa	Componente	Indicador	Descripción de indicador	Frecuencia medición	Unidad medida	Meta	% avance 3er. trimestre	Ejercicio
Secretaría del Sistema de Asistencia Social	Fortalecimiento Institucional para la Operación de Programas Sociales	Procesos y procedimientos de recursos humanos, financieros, materiales e informáticos realizados, en apego a la normatividad aplicable.	Total de procesos de recursos humanos, financieros, materiales e informáticos realizados, en apego a la normatividad aplicable.	Supervisar y ejecutar la aplicación de la normatividad en la materia, para el correcto ejercicio del presupuesto autorizado a la Secretaría del Sistema de Asistencia Social.	Semestral	Proceso	4	100%	27936,346
Secretaría del Transporte	Administración eficiente de los Recursos Humanos, Materiales de la SETRAN	Documentos administrativos actualizados conforme a las nuevas atribuciones de la dependencia	Total de documentos administrativos actualizados	Son documentos que deben ser revisados y actualizados conforme a las nuevas atribuciones de la dependencia	Trimestral	Documento	6	100%	34,339,476
Secretaría del Transporte	Administración eficiente de los Recursos Humanos, Materiales de la SETRAN	Personas atendidas por parte de la SETRAN y Antigua Estación Central de Autotransporte	Total de personas atendidas por parte de SETRAN y la Antigua Estación Central de Autotransporte	Son las mujeres y hombres atendidos a través de distintos medios en la Secretaría del Transporte (módulos, telefónico, redes sociales, etc), así como los usuarios que ingresan a La Antigua Estación Central de Autotransporte	Mensual	Persona	178226	106%	31,979,091
Secretaría del Transporte	Administración eficiente de los Recursos Humanos, Materiales de la SETRAN	Planes de mantenimiento elaborados por parte de la SETRAN	Total de planes de mantenimiento de la SETRAN elaborados	Son los planes de mantenimiento a las instalaciones de SETRAN y en materia de tecnologías de la información	Semestral	Plan	2	0%	25,369,997
Secretaría del Transporte	Administración eficiente de los Recursos Humanos, Materiales de la SETRAN	Proyectos implementados en materia de salud, seguridad e higiene	Total de proyectos de salud, seguridad e higiene implementados	Son proyectos a favor del personal de la SETRAN para mejorar su salud	Trimestral	Proyecto	2	50%	27837,904

Nombre UR	Programa	Componente	Indicador	Descripción de indicador	Frecuencia medición	Unidad medida	Meta	% avance 3er. trimestre	Ejercido
Secretaría del Transporte	Administración eficiente de los Recursos Humanos, Financieros y Materiales de la SETRAN	Reporte de avance presupuestal registrado en materia de Transparencia.	Total de reportes de avance presupuestal registrados en Transparencia registrados	Son los reportes que se registran en el portal de transparencia referente a los avances presupuestal de la SETRAN	Mensual	Reporte	9	100%	4,415,053
Secretaría General de Gobierno	Atención de Asuntos dirigidos al C. Gobernador	Capacitaciones impartidas de alerta de genero contra las mujeres	Total de Capacitaciones impartidas de alerta de genero contra las mujeres	Gestionar capacitaciones de Alerta de Genero contra las mujeres, para ser impartidas, entre las mujeres que así lo requieren	Semestral	Capacitación	110	95%	682,310
Secretaría General de Gobierno	Atención de Asuntos dirigidos al C. Gobernador	Ciudadanía atendida en las giras de trabajo del Secretario General de Gobierno, de la Dirección General de Atención Ciudadana y las invitaciones de los municipios	Ciudadanía atendida en las giras de trabajo del Secretario General de Gobierno, la Dirección General de Atención Ciudadana y las invitaciones de los municipios.	Proporcionar atención a la ciudadanía en las giras de trabajo del Secretario General de Gobierno, la Dirección General de Atención Ciudadana y las invitaciones que realicen de los municipios	Semestral	Solicitud	50	100%	1,697,415
Secretaría General de Gobierno	Atención de Asuntos dirigidos al C. Gobernador	Solicitudes que la sociedad expresa a través del programa televisivo JaliscoTV, la Radio y las Redes Sociales.	Total de Solicitudes que la sociedad expresa a través del programa televisivo JaliscoTV, la Radio y las Redes Sociales	Escuchar, atender y canalizar las peticiones que la sociedad expresa a través del programa televisivo JaliscoTV, radio y redes sociales	Semestral	Solicitud	200	85%	784,341

Cifras cierre septiembre preliminares a la Cuenta Pública

Nombre UR	Programa	Componente	Indicador	Descripción de indicador	Frecuencia medición	Unidad medida	Meta	% avance 3er. trimestre	Ejercido
Secretaría General de Gobierno	Certificación de documentos e Instrumentos públicos dando certeza y seguridad jurídica a los ciudadanos	Captura, búsqueda y contestación realizadas a solicitudes de la existencia de disposiciones testamentarias,	Total de solicitudes de búsqueda y contestaciones de disposiciones testamentarias	Captura, búsqueda y contestación realizadas a solicitudes de la existencia de disposiciones testamentarias	Bimestral	Solicitud	15640	94%	2,344,430
Secretaría General de Gobierno	Certificación de documentos e Instrumentos públicos dando certeza y seguridad jurídica a los ciudadanos	Testimonios expedidos ante notario público que no estén en funciones, avisos de transmisión patrimonial, dotación de folios a notarios y recepción de avisos notariales	Total de testimonios, transcripciones y copias certificadas de escrituras públicas	Testimonios expedidos ante notarios públicos que no estén en funciones, avisos de transmisión de folios a notarios y recepción de avisos notariales	Bimestral	Solicitud	2600	106%	3,541,743
Secretaría General de Gobierno	Evaluación y Monitoreo de la Problemática Social en el Estado	Enlace con dependencias específicas realizado para la prevención y atención de necesidades y problemáticas de la sociedad jalisciense.	Total de ciudadanos con problemáticas resueltas	Mediante la atención de conflictos sociales y atención a grupos se logra la canalización de sus problemas a las dependencias especializadas que coadyuvan a la solución, abonando así a generar paz social	Mensual	Oficio	67	100%	3,440,674

Nombre UR	Programa	Componente	Indicador	Descripción de indicador	Frecuencia medición	Unidad medida	Meta	% avance 3er. trimestre	Ejercido
Secretaría General de Gobierno	Evaluación y Monitoreo de la Problemática Social en el Estado	Informes generados del monitoreo y atención de conflictos y grupos sociales.	Total de conflictos sociales documentados en el Estado	Monitoreo, análisis, atención, canalización y resolución de conflictos sociales, para abonar a la prevención de conflictos, a través de elaboración de informes constantes de los mismos, para generar estabilidad social y abonar al Estado de Derecho	Semestral	Ficha	120	100%	7138,245
Secretaría General de Gobierno	Seguridad, certeza en los Actos jurídicos, administración y certificación de la Firma Electrónica Avanzada	Asesorías y Capacitaciones para el uso de Firma Electrónica Avanzada	Total de asesorías y Capacitaciones para el Uso de Firma Electrónica Avanzada	Guiar y orientar a los servidores públicos y particulares de la operatividad funcional de las necesidades de los programas y sistemas del uso de Firma Electrónica Avanzada en su fundamento jurídico.	Semestral	Asesoría	20	105%	539,220
Secretaría General de Gobierno	Seguridad, certeza en los Actos jurídicos, administración y certificación de la Firma Electrónica Avanzada	Certificados electrónicos registrados en el prestador de servicios de certificación del Estado de Jalisco	Total de autorizaciones del uso de la Firma Electrónica en sus programas y sistemas laborales necesarios	Certificados electrónicos registrados en el prestador de servicios de certificación del Estado de Jalisco	Semestral	Certificado	250	8%	779,134
Secretaría General de Gobierno	Seguridad, certeza en los Actos jurídicos, administración y certificación de la Firma Electrónica Avanzada	Normatividad Estatal	Total de iniciativas, acuerdos gubernamentales, decretos del Ejecutivo estudiados, elaborados y concluidos	Iniciativas, reglamentos, decretos del Ejecutivo, acuerdos Gubernamentales estudiados, elaborados y concluidos	Semestral	Porcentaje	100	100%	3,222,944

Nombre UR	Programa	Componente	Indicador	Descripción de indicador	Frecuencia medición	Unidad medida	Meta	% avance 3er. trimestre	Ejercicio
Unidad de Enlace Federal y Asuntos Internacionales	Representación y Vinculación con el Poder Ejecutivo, Legislativo y Judicial, con Entidades Federativas y las misiones extranjeras acreditadas en México	Acciones de cooperación realizadas con Organismos y Entidades Internacionales, Gubernamentales y no Gubernamentales.	Total de proyectos promovidos	Acciones de cooperación realizadas con Organismos y Entidades Internacionales, Gubernamentales y no Gubernamentales	Trimestral	Proyecto	7	57%	1,086,522
Unidad de Enlace Federal y Asuntos Internacionales	Representación y Vinculación con el Poder Ejecutivo, Legislativo y Judicial, con Entidades Federativas y las misiones extranjeras acreditadas en México	Acciones de cooperación realizadas para la atención de agendas de trabajo concertadas	Total de agendas de trabajo atendidas	Realización de las agendas de trabajo en Jalisco y la Ciudad de México	Trimestral	Agenda	21	62%	1,615,592
Unidad de Enlace Federal y Asuntos Internacionales	Representación y Vinculación con el Poder Ejecutivo, Legislativo y Judicial, con Entidades Federativas y las misiones extranjeras acreditadas en México	Acciones realizadas para la administración eficiente de los bienes y servicios	Total de solicitudes atendidas	Acciones realizadas para la administración eficiente de los bienes y servicios	Trimestral	Porcentaje	1020	44%	3,798,732
Unidad de Enlace Federal y Asuntos Internacionales	Representación y Vinculación con el Poder Ejecutivo, Legislativo y Judicial, con Entidades Federativas y las misiones extranjeras acreditadas en México	Acciones realizadas para la atención de solicitudes de tramites y servicios requeridos por los ciudadanos ante la representación del Gobierno del Estado	Total de ciudadanos atendidos	Acciones realizadas para la atención de solicitudes de tramites y servicios requeridos por los ciudadanos ante la representación del Gobierno del Estado.	Trimestral	Ciudadano	1260	85%	1,209,389
Unidad de Enlace Federal y Asuntos Internacionales	Representación y Vinculación con el Poder Ejecutivo, Legislativo y Judicial, con Entidades Federativas y las misiones extranjeras acreditadas en México	Acciones realizadas para la representación del Gobierno del Estado de Jalisco en la Ciudad de México	Total de acciones de representación del Gobierno del Estado	Acciones realizadas para la representación del Gobierno del Estado de Jalisco en la Ciudad de México	Trimestral	Acción	110	80%	2,511,301

Nombre UR	Programa	Componente	Indicador	Descripción de indicador	Frecuencia medición	Unidad medida	Meta	% avance 3er. trimestre	Ejercicio
Unidad de Enlace Federal y Asuntos Internacionales	Representación y Vinculación con el Poder Ejecutivo, Legislativo y Judicial, con Entidades Federativas y las misiones extranjeras acreditadas en México	Convenios, Acuerdos y Proyectos suscritos por la Conferencia Nacional de Gobernadores	Total de participaciones en reuniones CONAGO	Participar en las comisiones y reuniones realizadas de la Conferencia Nacional de Gobernadores.	Trimestral	Reunión	10	100%	1,410,735
Unidad de Enlace Federal y Asuntos Internacionales	Representación y Vinculación con el Poder Ejecutivo, Legislativo y Judicial, con Entidades Federativas y las misiones extranjeras acreditadas en México	Reuniones desarrolladas con Organismos Constitucionales Autónomos	Porcentaje de reuniones y acuerdos atendidos	Este indicador mide el porcentaje de reuniones y acuerdos atendidos	Trimestral	Porcentaje	28	46%	5,472,230
Unidad de Enlace Federal y Asuntos Internacionales	Representación y Vinculación con el Poder Ejecutivo, Legislativo y Judicial, con Entidades Federativas y las misiones extranjeras acreditadas en México	Reuniones vinculadas con los Poderes Ejecutivo, Legislativo y Judicial.	Porcentaje de reuniones atendidas	Este indicador mide el porcentaje de reuniones atendidas	Trimestral	Porcentaje	29	48%	1,086,522
Unidades Administrativas de Apoyo	Agencia de Proyectos Estratégicos para el Desarrollo del Estado de Jalisco	Proyectos maestros de desarrollo regional realizados a través de la interacción con agentes públicos, sociales y privados.	Total de Proyectos Estratégicos a Desarrollar	Porcentaje de Proyectos Estratégicos a Desarrollar	Mensual	Proyecto	100	100%	11,977,207
Unidades Administrativas de Apoyo	Atención de Agenda y Coordinación de Actividades del C. Gobernador del Estado de Jalisco	Agenda del C. Gobernador atendida.	Porcentaje de asuntos atendidos en agenda del C. Gobernador	Porcentaje de asuntos atendidos de la agenda del C. Gobernador	Mensual	Asunto	100	100%	16,142,871

Nombre UR	Programa	Componente	Indicador	Descripción de indicador	Frecuencia medición	Unidad medida	Meta	% avance 3er. trimestre	Ejercido
Unidades Administrativas de Apoyo	Atención de Agenda y Coordinación de Actividades del C. Gobernador del Estado de Jalisco	Apoyo logístico en las actividades del C. Gobernador en Casa Jalisco realizado.	Atención de agenda del C. Gobernador en Casa Jalisco	Apoyo logístico en las actividades del C. Gobernador en Casa Jalisco realizado.	Mensual	Reunión	100	100%	393,664
Unidades Administrativas de Apoyo	Atención de Agenda y Coordinación de Actividades del C. Gobernador del Estado de Jalisco	Asuntos atendidos por la Coordinación de Análisis Estratégico	Asesorías y Desarrollo de contenidos para el C. Gobernador y Dependencias	Porcentaje de Asesorías y Desarrollo de contenidos para el C. Gobernador y Dependencias, atendidos	Mensual	Asunto	100	100%	6,585,830
Unidades Administrativas de Apoyo	Atención de Agenda y Coordinación de Actividades del C. Gobernador del Estado de Jalisco	Capacitación especializada otorgada al personal adscrito a las UAA	Personal que recibió capacitación especializada	Personal que recibió capacitación especializada en diversos temas	Mensual	Persona	100	100%	2,900
Unidades Administrativas de Apoyo	Atención de Agenda y Coordinación de Actividades del C. Gobernador del Estado de Jalisco	Gabinete apoyado en audiencias, reuniones y eventos en Casa Jalisco previamente autorizados.	Reuniones del Gabinete en Casa Jalisco	Atender las audiencias, reuniones y eventos especiales que previamente sean autorizados para llevarse a cabo en las instalaciones de Casa Jalisco	Mensual	Reunión	100	100%	3,909,704
Unidades Administrativas de Apoyo	Atención de Agenda y Coordinación de Actividades del C. Gobernador del Estado de Jalisco	Mantenimiento preventivo y correctivo a instalaciones, equipo de trabajo y operación de Casa Jalisco realizado.	Mantenimiento a equipos e instalaciones Casa Jalisco	Proporcionar mantenimiento preventivo y correctivo al equipo e instalaciones de Casa Jalisco	Mensual	Actividad	100	100%	2,988,478
Unidades Administrativas de Apoyo	Atención de Agenda y Coordinación de Actividades del C. Gobernador del Estado de Jalisco	Peticiones para el C. Gobernador atendidas o derivadas.	Total de compromisos privados, atendidos por el C. Gobernador	Porcentaje de Compromisos privados, atendidos por el C. Gobernador	Mensual	Reunión	100	100%	5,839,868

Nombre UR	Programa	Componente	Indicador	Descripción de indicador	Frecuencia medición	Unidad medida	Meta	% avance 3er. trimestre	Ejercido
Unidades Administrativas de Apoyo	Atención de Agenda y Coordinación de Actividades del C. Gobernador del Estado de Jalisco	Servicios de mantenimiento a unidades vehiculares realizadas.	Porcentaje de solicitudes de mantenimiento de vehículos atendidas	Solicitudes de mantenimiento a vehículos de las distintas áreas Administrativas de Apoyo	Mensual	Solicitud	100	100%	2,257,155
Unidades Administrativas de Apoyo	Atención de Agenda y Coordinación de Actividades del C. Gobernador del Estado de Jalisco	Servicios de mantenimientos de bienes inmuebles realizados.	Porcentaje de solicitudes de mantenimiento de bienes inmuebles atendidas	Solicitudes de mantenimiento de bienes inmuebles asignados a las distintas áreas Administrativas de Apoyo	Mensual	Solicitud	100	100%	383,104
Unidades Administrativas de Apoyo	Atención de Agenda y Coordinación de Actividades del C. Gobernador del Estado de Jalisco	Solicitudes de bienes o servicios para atención directa de la Dirección Administrativa de las UAA o de la Secretaría de Administración atendidas.	Solicitudes de bienes y servicios para las distintas áreas	Solicitudes de bienes y servicios para las distintas áreas, de las Unidades Administrativas de Apoyo	Mensual	Solicitud	100	100%	14,773,056
Unidades Administrativas de Apoyo	Atención de Agenda y Coordinación de Actividades del C. Gobernador del Estado de Jalisco	Solicitudes de recursos para el cumplimiento del servicio público y pago a proveedores atendidas.	Solicitudes de recursos para servidores públicos y pago a proveedores, atendidas	Solicitudes de recursos para servidores públicos y pago a proveedores	Mensual	Solicitud	100	100%	1,731,729
Unidades Administrativas de Apoyo	Coordinación y fortalecimiento de las políticas de comunicación social del Gobierno del Estado.	Campañas de los programas gubernamentales difundidas	Total de campañas sobre programas gubernamentales difundidas.	Este indicador mide las campañas sobre programas gubernamentales difundidas.	Trimestral	Campaña	12	100%	60,895,581

Cifras cierre septiembre preliminares a la Cuenta Pública

Nombre UR	Programa	Componente	Indicador	Descripción de indicador	Frecuencia medición	Unidad medida	Meta	% avance 3er. trimestre	Ejercido
Unidades Administrativas de Apoyo	Coordinación y fortalecimiento de las políticas de comunicación social del Gobierno del Estado.	Identidad Institucional del gobierno estatal y sus dependencias, difundida con campañas de comunicación	Total de solicitudes para validación autorizadas	Este indicador mide las solicitudes para validación autorizadas	Trimestral	Solicitud	500	106%	3,092,275
Unidades Administrativas de Apoyo	Coordinación y fortalecimiento de las políticas de comunicación social del Gobierno del Estado.	Instrumentos de comunicación social consolidados para la retroalimentación de las valoraciones que realiza la ciudadanía de toda la entidad	Total de plataformas digitales del Gobierno del estado y sus dependencias consolidadas para la participación de la ciudadanía	Este indicador mide las plataformas digitales del Gobierno del estado y sus dependencias consolidadas para la participación de la ciudadanía.	Semestral	Plataforma	43	100%	27,776,169

Eje: Gobierno efectivo e integridad pública Innovación gubernamental

Cifras cierre septiembre preliminares a la Cuenta Pública

Nombre UR	Programa	Componente	Indicador	Descripción de indicador	Frecuencia medición	Unidad medida	Meta	% avance 3er. trimestre	Ejercicio
Instituto de Información Estadística y Geográfica del Estado de Jalisco	Información Estratégica para la Toma de Decisiones	Análisis y recomendaciones sobre las políticas de manejo, actualización, mantenimiento, digitalización y sistematización de la información estadística realizados	Total de análisis y recomendaciones realizadas.	Análisis y recomendaciones sobre las políticas de manejo, actualización, mantenimiento, digitalización y sistematización de la información estadística realizados.	Trimestral	Actividad	12	67%	2,362,081
Instituto de Información Estadística y Geográfica del Estado de Jalisco	Información Estratégica para la Toma de Decisiones	Asesoría técnica y capacitación impartidos	Total de asesorías técnicas y capacitación brindados.	Asesoría técnica y capacitación impartidos.	Trimestral	Servicio	15	67%	2,094,907
Instituto de Información Estadística y Geográfica del Estado de Jalisco	Información Estratégica para la Toma de Decisiones	Estudios de información estadística y geográfica realizados	Total de estudios realizados.	Estudios de información estadística y geográfica realizados.	Semestral	Estudio	3	94%	4,234,162
Instituto de Información Estadística y Geográfica del Estado de Jalisco	Información Estratégica para la Toma de Decisiones	Productos del IIEG divulgados	Total de productos divulgados por el IIEG.	Productos del IIEG divulgados.	Trimestral	Producto	285	96%	4,565,642
Instituto de Información Estadística y Geográfica del Estado de Jalisco	Información Estratégica para la Toma de Decisiones	Sistemas y plataformas informáticas de distribución y acceso a la información estadística y geográfica, desarrolladas, administradas y operadas.	Total de sistemas y plataformas tecnológicas gestionadas	Sistemas y plataformas informáticas de distribución y acceso a la información estadística y geográfica, desarrolladas, administradas y operadas.	Cuatrimestral	Sistema	11	100%	3,599,439

Nombre UR	Programa	Componente	Indicador	Descripción de indicador	Frecuencia medición	Unidad medida	Meta	% avance 3er. trimestre	Ejercicio
Instituto de Información Estadística y Geográfica del Estado de Jalisco	Información Estratégica para la Toma de Decisiones	Soporte jurídico, administrativo, de organización y rendición de cuentas del IIEG, brindado.	Total de actividades de eficiencia institucional.	Soporte jurídico, administrativo, de organización y rendición de cuentas del IIEG, brindado.	Mensual	Actividad	1349	99%	9,508,300
Jefatura de Gabinete	Desarrollo de la Gestión Gubernamental, Eficaz y Eficiente	Coordinación Interinstitucional gestionada para la programación de las agendas de infraestructura del Gobernador de Jalisco	Porcentaje de agendas de infraestructura concluidas	Este indicador muestra el porcentaje de agendas de infraestructura gestionadas y concluidas con respecto a la totalidad de agendas de infraestructura que fueron propuestas	Trimestral	Porcentaje	60	100%	3,106,869
Jefatura de Gabinete	Desarrollo de la Gestión Gubernamental, Eficaz y Eficiente	Estrategias medidas para el desarrollo de la Gestión Gubernamental	Porcentaje de proyectos estratégicos evaluados	Este indicador muestra el porcentaje de los proyectos estratégicos que fueron evaluados con respecto a la totalidad de los proyectos registrados en la plataforma de proyectos	Cuatrimestral	Proyecto	60	103%	10,148,027
Jefatura de Gabinete	Desarrollo de la Gestión Gubernamental, Eficaz y Eficiente	Evaluación y seguimiento realizado a los proyectos Estratégicos del Estado de Jalisco	Porcentaje de proyectos estratégicos monitoreados de Jalisco	Este indicador muestra el total de proyectos estratégicos que fueron monitoreados a través de la plataforma de proyectos	Cuatrimestral	Porcentaje	55	113%	2,940,446

Nombre UR	Programa	Componente	Indicador	Descripción de indicador	Frecuencia medición	Unidad medida	Meta	% avance 3er. trimestre	Ejercido
Jefatura de Gabinete	Desarrollo de la Gestión Gubernamental, Eficaz y Eficiente	Proyectos de innovación gubernamental desarrollados por la Coordinación General de Innovación Gubernamental	Total de Proyectos de innovación gubernamental concluidos	Este indicador nos muestra el total de proyectos de innovación desarrollados directamente por la Coordinación de Innovación tanto por el área de nuevas tecnologías e inteligencia artificial	Cuatrimestral	Proyecto	3	1333%	20,056,222
Procuraduría Social	Avisos Notariales	Avisos Notariales digitalizados para agilizar los trámites	Número de avisos notariales digitalizados	Este indicador mide el número de avisos notariales digitalizados	Trimestral	Aviso	0	0%	178,787
Procuraduría Social	Avisos Notariales	Usuarios atendidos a través de la digitalización de Avisos Notariales.	Número de usuarios atendidos mediante la digitalización de avisos notariales	Este indicador mide el número de usuarios atendidos mediante la digitalización de avisos notariales	Trimestral	Usuario	0	0%	19,074
Secretaría de la Hacienda Pública	Integración de la Cuenta Pública del Estado	Cuenta Pública Anual e Información financiera formulada y emitida de acuerdo a la normatividad vigente.	Total de informes en cumplimiento de las obligaciones financieras y fiscales	Este indicador mide los informes en cumplimiento de las obligaciones financieras y fiscales	Mensual	Informe	29	103%	11,117,048
Secretaría de la Hacienda Pública	Integración de la Cuenta Pública del Estado	Cuentas públicas consolidadas del sector paraestatal	Total de consolidación de Cuentas Públicas del Sector Paraestatal.	Este indicador mostrará el número de Paraestatales que participan en la consolidación de Cuentas Públicas.	Anual	Informe	1	100%	2,654
Secretaría de la Hacienda Pública	Integración de la Cuenta Pública del Estado	Evaluaciones en Armonización Contable realizadas a Entidades Paramunicipales y Paraestatales	Total de evaluaciones realizadas en el SEVAC de Municipios, Paramunicipales y Paraestatales	Este indicador mide las evaluaciones realizadas en el SEVAC de Municipios, Paramunicipales y Paraestatales	Trimestral	Evaluación	3	33%	1,999,574

Cifras cierre septiembre preliminares a la Cuenta Pública

Nombre UR	Programa	Componente	Indicador	Descripción de indicador	Frecuencia medición	Unidad medida	Meta	% avance 3er. trimestre	Ejercido
Secretaría de la Hacienda Pública	Integración de la Cuenta Pública del Estado	Información de Ingresos, validada y conciliada para su integración en la cuenta pública	Total de Informe de conciliaciones de Ingresos Presupuestales	Este indicador mide el número de informes de conciliación de ingresos presupuestales generados para conciliar la información reflejada en los Avances de Gestión Financiera, y en la Cuenta Pública del Estado de Jalisco	Trimestral	Informe	3	100%	-
Secretaría de la Hacienda Pública	Integración de la Cuenta Pública del Estado	Información Presupuestal y Contable validada y conciliada para su integración en la Cuenta Pública del Estado	Total de Informes Presupuestal y Contable entregados a la Dirección de Contabilidad	Este indicador mide el número de informes con información contable conciliada y validada generados para la Dirección de Contabilidad para su integración en la Cuenta Pública del Estado de Jalisco.	Trimestral	Informe	3	100%	-
Secretaría de la Hacienda Pública	Integración de la Cuenta Pública del Estado	Medición en el sistema de alertas de los municipios y organismos que tengan deuda pública	Total de mediciones realizadas del Sistema de Alertas de los Municipios y Organismos	Este indicador mostrará el nivel de endeudamiento de los municipios y Organismos	Semestral	Informe	2	100%	1,704
Secretaría de la Hacienda Pública	Integración de la Cuenta Pública del Estado	Registro de Organismos Públicos Descentralizados administrado y actualizado	Total de reportes de seguimiento del Registro de los Organismos Públicos Descentralizados realizados	Este indicador mide los reportes de seguimiento del Registro de los Organismos Públicos Descentralizados realizados	Semestral	Reporte	25	96%	3,564,764

Nombre UR	Programa	Componente	Indicador	Descripción de indicador	Frecuencia medición	Unidad medida	Meta	% avance 3er. trimestre	Ejercicio
Secretaría de la Hacienda Pública	Integración de la Cuenta Pública del Estado	Registro Estatal de Fideicomisos Administrado y Actualizado	Total de actualizaciones en la plataforma desarrollada para el Registro Estatal de Fideicomisos	Este indicador mide el progreso de las actualizaciones de la plataforma digital del Registro Estatal de Fideicomisos, permitiendo la búsqueda y actualización de dichos registro consiguiendo se encuentren al día.	Trimestral	Actualización	9	100%	2,345,973
Secretaría General de Gobierno	Gobierno digital en línea, innovación y crecimiento en cobertura de servicios	Campaña de difusión realizada para la sociedad en general sobre la regulación del ejercicio profesional en Jalisco.	Total de campañas de difusión realizada para la sociedad en general sobre la regulación del ejercicio profesional en Jalisco	Promoción por diversos medios para el ejercicio profesional en Jalisco	Semestral	Servicio	6	83%	394,600
Secretaría General de Gobierno	Gobierno digital en línea, innovación y crecimiento en cobertura de servicios	Cédulas expedidas a fin que los profesionistas ejerzan legalmente en el Estado.	Total de cédulas expedidas a fin que los profesionistas ejerzan legalmente en el Estado	Atención accesible y eficiente al servicio de registro de títulos y emisión de cédulas a los profesionistas	Trimestral	Servicio	8500	44%	502,923
Secretaría General de Gobierno	Gobierno digital en línea, innovación y crecimiento en cobertura de servicios	Certificación otorgada	Total de certificaciones otorgadas	Generar la aceptabilidad de la certificación profesional a todas las regiones del estado	Semestral	Difusión	6	83%	916,132

Nombre UR	Programa	Componente	Indicador	Descripción de indicador	Frecuencia medición	Unidad medida	Meta	% avance 3er. trimestre	Ejercicio
Secretaría General de Gobierno	Gobierno digital en línea, innovación y crecimiento en cobertura de servicios	Reconocimiento realizado en acto público presidido por el gobernador a profesionistas destacados a propuesta de los colegios de profesionistas	Total de reconocimientos realizado en acto público presidido por el gobernador a profesionistas destacados a propuesta de los colegios de profesionistas	Ceremonia pública para reconocer al profesionista sobresaliente y servicio social profesional en la sociedad Jalisciense	Semestral	Registro	150	0%	12,160
Secretaría General de Gobierno	Gobierno digital en línea, innovación y crecimiento en cobertura de servicios	Servicio de expedición de cédulas brindado y mejorado a través del Sistema de Pre-registro en línea.	Total de expedición de cédulas brindado y mejorado a través del Sistema de Pre-registro en línea	Pre-registro en línea para expedición de cédulas, brindando con ello disponibilidad y mejor servicio para la ciudadanía.	Trimestral	Registro	8500	4.4%	1,020,710
Secretaría General de Gobierno	Modernización del Registro Civil	Acciones realizadas en apoyo a las personas de grupos LGTBTTQIA+	Índice de trámites recibidos y resueltos favorablemente	Procesos de capacitación, registro e información, así como soporte documental en toda atención que se brinde a las personas y agrupaciones especializadas LGTBTTQIA+	Trimestral	Documento	360	100%	140,781
Secretaría General de Gobierno	Modernización del Registro Civil	Actos constitutivos, modificativos y extintivos realizados del Estado Civil de los niñas, niños y adolescentes	Total de actos Jurídicos Registrales de Niños, Niñas y Adolescentes que actualizan su identidad y filiación	Promoción del derecho a la identidad, filiación, estado civil y nacionalidad; la coordinación interinstitucional para encuadrar la realidad social de niñas, niños y adolescentes, al marco jurídico general en materia registral y de identidad.	Trimestral	Documento	14855	127%	136,599

Nombre UR	Programa	Componente	Indicador	Descripción de indicador	Frecuencia medición	Unidad medida	Meta	% avance 3er. trimestre	Ejercido
Secretaría General de Gobierno	Modernización del Registro Civil	Actos registrales obtenidos por ciudadanos que adquieren su documento a través de los sistemas automatizados.	Total de Actas Obtenidas por Internet	Impacto directo sobre la calidad del servicio en expedición de copias de actos registrales desde el sistema estatal y nacional; promoción de campañas de registro y actualización de la realidad jurídica de la identidad de las personas con su registro	Mensual	Documento	225500	91%	15,540,154
Secretaría General de Gobierno	Modernización del Registro Civil	Oficiales con automatización en procesos de levantamientos y con interconexión en servicio de expedición implementados.	Porcentaje de Oficinas de Registro Civil Interconectadas	Oficiales equipadas e interconectadas con el sistema registral de la unidad central	Bimestral	Oficina	95	101%	3,581,64
Secretaría General de Gobierno	Modernización del Registro Civil	Registros de menores realizados extemporáneamente	Índice de Registros Extemporáneos y registro de nacimientos en tiempo y forma.	Promoción de las acciones que conllevan a realizar el documento que otorga identidad, filiación y nacionalidad a la persona	Trimestral	Documento	12343	62%	747,546

Eje: Gobierno efectivo e integridad pública

Acceso a la información, transparencia y protección de datos personales

Cifras cierre septiembre preliminares a la Cuenta Pública

Nombre UR	Programa	Componente	Indicador	Descripción de indicador	Frecuencia medición	Unidad medida	Meta	% avance 3er. trimestre	Ejercido
Unidades Administrativas de Apoyo	Coordinación del cumplimiento a las obligaciones en materia de Transparencia y Protección de Datos Personales	Cumplimiento realizado a las obligaciones en materia de Transparencia y Acceso a la Información	Porcentaje de recurrencia en materia de acceso a la información del Poder Ejecutivo	Medición del porcentaje de recurrencia en materia de acceso a la información del Poder Ejecutivo.	Cuatrimestral	Porcentaje	2.2	64%	19,566,516
Unidades Administrativas de Apoyo	Coordinación del cumplimiento a las obligaciones en materia de Transparencia y Protección de Datos Personales	Evaluaciones realizadas a la publicación de información fundamental de la Administración Pública Centralizada del Poder Ejecutivo	Nivel global de cumplimiento sobre la publicación de información fundamental de los portales de la Administración Pública Centralizada del Poder Ejecutivo	Evaluaciones realizadas a la publicación de información fundamental de la Administración Pública Centralizada del Poder Ejecutivo.	Semestral	Promedio	80	86%	1,435,148
Unidades Administrativas de Apoyo	Programa de Apoyo Logístico, Técnico, de Evaluación y Difusión de las actividades del C. Gobernador y la Proyección del Estado de Jalisco.	Actividades de apoyo a la seguridad y logística, para garantizar la seguridad del ejecutivo estatal brindadas.	Porcentaje de giras realizadas por el C. Gobernador	Giras realizadas por el C. Gobernador	Mensual	Gira	100	100%	7,442,882

Nombre UR	Programa	Componente	Indicador	Descripción de indicador	Frecuencia medición	Unidad medida	Meta	% avance 3er. trimestre	Ejercicio
Unidades Administrativas de Apoyo	Programa de Apoyo Logístico, Técnico, de Evaluación y Difusión de las actividades del C. Gobernador y la Proyección del Estado de Jalisco.	Eventos con participación del Ejecutivo Estatal o representación del mismo coordinados.	Total de eventos con participación del Ejecutivo Estatal	Eventos con participación del Ejecutivo Estatal	Mensual	Evento	100	100%	3,536,411
Unidades Administrativas de Apoyo	Programa de Apoyo Logístico, Técnico, de Evaluación y Difusión de las actividades del C. Gobernador y la Proyección del Estado de Jalisco.	Giras y eventos con participación del titular del Poder Ejecutivo del Estado coordinados y atendidos.	Total de giras del Ejecutivo Estatal coordinadas y atendidas	Porcentaje de Giras del Ejecutivo Estatal coordinadas y atendidas	Mensual	Gira	100	100%	6,970,447
Unidades Administrativas de Apoyo	Programa de Apoyo Logístico, Técnico, de Evaluación y Difusión de las actividades del C. Gobernador y la Proyección del Estado de Jalisco.	Traslados aéreos realizados.	Porcentaje de traslados aéreos	Traslados aéreos realizados en aeronaves del Estado de Jalisco	Mensual	Servicio	100	100%	8,544,388

Eje: Gobierno efectivo e integridad pública Política de integridad y control interno

Cifras cierre septiembre preliminares a la Cuenta Pública

Nombre UR	Programa	Componente	Indicador	Descripción de indicador	Frecuencia medición	Unidad medida	Meta	% avance 3er. trimestre	Ejercido
Contraloría del Estado	Prevención de las Prácticas de Corrupción en la Administración Pública del Estado de Jalisco	Acciones implementadas en materia de Control Interno.	Total de acciones implementadas en materia de Control Interno	Mide el número de acciones implementadas para la promoción, evaluación y fortalecimiento del buen funcionamiento del Control Interno en las Dependencias y Entidades de la Administración Pública del Estado de Jalisco.	Mensual	Acción	80	132%	11,202,202
Contraloría del Estado	Prevención de las Prácticas de Corrupción en la Administración Pública del Estado de Jalisco	Acciones realizadas para la coordinación y seguimiento en materia de ética, conducta, prevención de conflictos de interés y reglas de integridad.	Total de acciones para la coordinación y seguimiento en materia de ética	Mide el número de acciones para la coordinación en materia de ética, conducta, prevención de conflictos de interés y reglas de integridad.	Mensual	Acción	518	101%	931,298
Contraloría del Estado	Prevención de las Prácticas de Corrupción en la Administración Pública del Estado de Jalisco	Acciones realizadas para la correcta administración y control del Sistema de Manifiestos de Vínculos y Relaciones y Declaraciones de Integridad y No Colusión.	Total de acciones para la correcta administración y control del Sistema de Manifiestos de Vínculos y Relaciones y Declaraciones de Integridad y No Colusión.	Mide el número de acciones implementadas para la administración y control del Sistema de Manifiestos de Vínculos y Relaciones y Declaraciones de Integridad y No Colusión.	Mensual	Acción	22	59%	1,002,940
Contraloría del Estado	Prevención de las Prácticas de Corrupción en la Administración Pública del Estado de Jalisco	Actividades realizadas para la administración y control del Sistema de Testigo Social.	Total de actividades realizadas para la administración y control del Sistema de Testigo Social	Mide el número de actividades realizadas para la administración y control del Sistema de Testigo Social.	Mensual	Actividad	104	57%	474,494

Nombre UR	Programa	Componente	Indicador	Descripción de indicador	Frecuencia medición	Unidad medida	Meta	% avance 3er. trimestre	Ejercido
Contraloría del Estado	Realización de Auditorías a Dependencias, OPD's Sector Salud y Entidades Desconcentradas del Ejecutivo	Atención y asistencia otorgadas a Comités de Adquisiciones y Juntas de Gobierno.	Total de Juntas de Gobierno y Comités de Adquisiciones	Suma total de todas las Juntas y Comités de Adquisiciones en las que el personal de la Dirección de Control y Evaluación a Dependencias del Ejecutivo asiste y participa, en representación de la Contraloría del Estado.	Anual	Ficha	0	0%	944,209
Contraloría del Estado	Realización de Auditorías a Dependencias, OPD's Sector Salud y Entidades Desconcentradas del Ejecutivo	Auditorías de Control y Evaluación a las Dependencias del Gobierno, Organismos públicos descentralizados y realizadas.	Total de Actividades y Auditorías de la Dirección de Control y Evaluación a Dependencias del Ejecutivo	Suma de todas las actividades de la Dirección de Control y Evaluación a Dependencias del Ejecutivo	Trimestral	Actividad	2976	90%	9,724,841
Contraloría del Estado	Realización de Auditorías a las Entidades Públicas Descentralizadas y Fideicomisos	Asistencia a Juntas de Gobierno y Comités de Adquisiciones celebradas de las Entidades Públicas Descentralizadas y Fideicomisos.	Total de Representaciones a las juntas de gobierno y comités de adquisiciones	04-Juntas de gobierno y comités de adquisiciones realizadas de los organismos públicos descentralizados y fideicomisos.	Mensual	Representación	377	112%	442,800
Contraloría del Estado	Realización de Auditorías a las Entidades Públicas Descentralizadas y Fideicomisos	Auditorías a Entidades Públicas Descentralizadas y Fideicomisos realizadas.	Total de acciones de Auditoría	01-Auditorías a organismos públicos descentralizados y fideicomisos realizadas.	Trimestral	Acción	355	67%	8,589,325
Contraloría del Estado	Verificación de Obra Pública del Estado	Auditorías a fideicomisos y programas federales convenidos, ejecutados y/o en proceso realizadas.	Total de Auditorías y acciones	Auditorías a Fideicomisos y Programas Federales, convenidos, ejecutados y/o proceso realizadas.	Trimestral	Acción	260	130%	3,914,242
Contraloría del Estado	Verificación de Obra Pública del Estado	Capacitación realizada en los Instrumentos de Control (BESOP)	Asesorías en Instrumentos de control	Capacitación a las unidades ejecutoras de obra pública en materia control	Trimestral	Capacitación	30	87%	711,669

Cifras cierre septiembre preliminares a la Cuenta Pública

Nombre UR	Programa	Componente	Indicador	Descripción de indicador	Frecuencia medición	Unidad medida	Meta	% avance 3er. trimestre	Ejercido
Contraloría del Estado	Verificación de Obra Pública del Estado	Verificación realizada a la obra pública del Estado ejecutada y/o en proceso.	Total de verificaciones de obras físicas	Verificaciones físicas y acciones derivadas a los programas y proyectos financiados con recursos federales	Mensual	Verificación	307	123%	3,604,029
Contraloría del Estado	Verificación de Obra Pública del Estado	Verificación realizada al proceso de adjudicación de contratos de obra pública con recursos estatales y federales.	Total de verificaciones al proceso de adjudicación de contratos, y actividades	Verificación al proceso de adjudicación de contratos de obra pública con recursos estatales y federales.	Trimestral	Actividad	1400	108%	1,012,919
Contraloría del Estado	Verificación de Obra Pública del Estado	Verificaciones realizadas a la ejecución de la Obra Pública Estatal, así como a los servicios relacionados con la mismas.	Total de actividades y Acciones de Verificaciones de obras públicas Estatales	Verificación a la ejecución de la obra pública, así como las acciones relacionadas con las mismas	Trimestral	Acción	1264	116%	3,743,139
Secretaría General de Gobierno	Actos registrales y mercantiles	Actos registrales entregados para brindar certeza jurídica a la ciudadanía en temas patrimoniales.	Total de tramites atendidos	Actos registrales entregados para brindar certeza jurídica a la ciudadanía en temas patrimoniales. Publicitado el tráfico inmobiliario y actos mercantiles brindando certeza jurídica a los usuarios y sociedad en general con apego al marco legal, regidos por los principios de disponibilidad, integridad y confidencialidad.	Trimestral	Porcentaje	300000	100%	61,005,945

Nombre UR	Programa	Componente	Indicador	Descripción de indicador	Frecuencia medición	Unidad medida	Meta	% avance 3er. trimestre	Ejercido
Secretaría General de Gobierno	Actos registrales y mercantiles	Programa de modernización del Registro Público de la Propiedad implementado para garantizar y agilizar los actos.	Total de acciones para certeza jurídica	Programa de modernización del Registro Público implementado para garantizar y agilizar los actos. Herramientas tecnológicas utilizadas para llevar a cabo una mejora continua de los procesos del registro público, reducidos los índices de corrupción y de delitos patrimoniales.	Anual	Acción	8	0%	15,297,774
Secretaría General de Gobierno	Asesoría técnica de recursos financieros, humanos, informáticos, servicios generales, publicaciones oficiales y productos gráficos	Asesorías técnicas y administrativas realizadas para el mejoramiento en la organización y funcionamiento de las unidades ejecutoras del gasto de la Secretaría General de Gobierno.	Porcentaje de recursos observados por la Contraloría del Estado	Asesorías técnicas y administrativas realizadas para el mejoramiento en la organización y funcionamiento de las unidades ejecutoras del gasto de la Secretaría General de Gobierno.	Semestral	Porcentaje	0	100%	5,642,703
Secretaría General de Gobierno	Asesoría técnica de recursos financieros, humanos, informáticos, servicios generales, publicaciones oficiales y productos gráficos	Mantenimientos realizados a bienes muebles e inmuebles y servicios de calidad.	Total de bienes muebles e inmuebles en condiciones óptimas para la realización de las actividades diarias	Mejora de bienes muebles e inmuebles y servicios de aprovisionamiento realizados con calidad	Trimestral	Solicitud	75	100%	21,807,613
Secretaría General de Gobierno	Asesoría técnica de recursos financieros, humanos, informáticos, publicaciones oficiales y productos gráficos	Servicios atendidos en materia de soporte técnico e informática	Servicios atendidos en requerimientos de informática	Requerimientos atendidos en materia de equipo, servicios y de sistemas de informática.	Semestral	Servicio	50	100%	9,286,791

Cifras cierre septiembre preliminares a la Cuenta Pública

Nombre UR	Programa	Componente	Indicador	Descripción de indicador	Frecuencia medición	Unidad medida	Meta	% avance 3er. trimestre	Ejercido
Secretaría General de Gobierno	Asesoría técnica de recursos financieros, humanos, informáticos, servicios generales, publicaciones oficiales y productos gráficos	Servicios, productos gráficos, formatos oficiales, impresos y editoriales atendidos, validados, certificados y Periódico Oficial publicado.	Total de ordenes de servicios y productos gráficos	Servicios, productos gráficos, impresos y editoriales atendidos, validados o certificados y Periódico Oficial publicado.	Trimestral	Servicio	1759	79%	12,774,054
Secretaría General de Gobierno	Asesoría técnica de recursos financieros, humanos, informáticos, servicios generales, publicaciones oficiales y productos gráficos	Servidores públicos capacitados y especializados.	Total de servidoras públicas y servidores públicos capacitados y especializados	Servidores públicos capacitados y especializados para promover los derechos laborales y fortalecer la igualdad de género	Semestral	Servidor Público	20	100%	4,682,233

Eje: Gobierno efectivo e integridad pública Gobernanza para el desarrollo

Cifras cierre septiembre preliminares a la Cuenta Pública

Nombre UR	Programa	Componente	Indicador	Descripción de indicador	Frecuencia medición	Unidad medida	Meta	% avance 3er. trimestre	Ejercido
Fideicomiso Fondo Evalúa Jalisco	Fondo Evalúa Jalisco	Agendas de mejora concluidas	Porcentaje de agendas de mejora concluidas	Indica la cantidad de agendas de mejora concluidas en el tiempo programado	Trimestral	Agenda	5	120%	-
Fideicomiso Fondo Evalúa Jalisco	Fondo Evalúa Jalisco	Políticas públicas y programas estatales evaluados.	Porcentaje de evaluaciones programadas en el PAE vigente que están concluidas o que cuentan con informe final	Indica la cantidad de evaluaciones concluidas o que cuentan con informe final	Semestral	Evaluación	0	100%	2,500,000
Secretaría de Planeación y Participación Ciudadana	Cultura de Paz, Gobernanza, igualdad y derechos humanos.	Mesas de Gobernanza establecidas, para aplicación de la gobernanza y la cultura de paz.	Total de mesas de Gobernanza	Son espacios intencionados para el dialogo entre sectores de la sociedad y autoridades Estatales y Municipales para definir las mejoras políticas y programas que impacten el desarrollo de la comunidad.	Mensual	Mesas de Coordinación	9	100%	5,112,466
Secretaría de Planeación y Participación Ciudadana	Cultura de Paz, Gobernanza, igualdad y derechos humanos.	Servicios Administrativos proporcionados, en apoyo a las UEG de la SPPC para la realización de las metas institucionales.	Total de recursos para servicios en apoyo a la SPPC	Este indicador mide el total de recursos para servicios en apoyo a las Unidades Ejecutoras de Gasto de la Secretaría de Planeación y Participación Ciudadana.	Mensual	Miles de pesos	867	46%	9,881,660

Cifras cierre septiembre preliminares a la Cuenta Pública

Nombre UR	Programa	Componente	Indicador	Descripción de indicador	Frecuencia medición	Unidad medida	Meta	% avance 3er. trimestre	Ejercicio
Secretaría de Planeación y Participación Ciudadana	Cultura de Paz, Gobernanza, igualdad y derechos humanos.	Servicios del área Jurídica proporcionados, en apoyo a la SPPC y su atención a la transparencia y rendición de cuentas.	Total de Iniciativas de ley emitidas al Congreso del Estado	Este indicador mide el número de iniciativas de ley llevadas a cabo para hacer dinámicas las leyes del Sistema Estatal y la de Estrategia Estatal de Monitoreo y Evaluación	Mensual	Iniciativa de Ley	1	100%	1,279,245
Secretaría de Planeación y Participación Ciudadana	Gobernanza y Desarrollo incorporando procesos de participación ciudadana	Capacidad institucional del Consejo Estatal de Participación Ciudadana y Popular fortalecida para la incidencia ciudadanal ciudadano a través de la gobernanza, la igualdad de género y la cultura de paz.	Total de participantes en los talleres y reuniones del OEPC, metodológicas y jurídicas	Los asistentes participan en las sesiones ordinarias, extraordinarias y de capacitación a que se les convoque	Mensual	Participante	4	100%	8,822,707
Secretaría de Planeación y Participación Ciudadana	Gobernanza y Desarrollo incorporando procesos de participación ciudadana	Capacitación y formación en gobernanza y cultura de paz en el estado de Jalisco ofrecida para construir ciudadanía de participación ciudadana, la gobernanza y la cultura de paz.	Total de municipios capacitados en Gobernanza y Cultura de paz	Municipios que han recibido capacitación	Trimestral	Reunión	93	100%	6,342,857

Nombre UR	Programa	Componente	Indicador	Descripción de indicador	Frecuencia medición	Unidad medida	Meta	% avance 3er. trimestre	Ejercido
Secretaría de Planeación y Participación Ciudadana	Gobernanza y Desarrollo incorporando procesos de participación ciudadana	Procesos ciudadanos e institucionales fortalecidos para la participación ciudadana, la gobernanza y la cultura de paz	Total de municipios asesorados	Municipios del estado con sesiones de asesoría y seguimiento para promover la participación ciudadana	Mensual	Asesoría	446	100%	2,603,039
Secretaría de Planeación y Participación Ciudadana	Gobernanza y Desarrollo incorporando procesos de participación ciudadana	Procesos de diálogo implementados para la promoción de la cultura de paz en el estado de Jalisco	Total de acciones presenciales y virtuales de cultura de paz realizadas en municipios de Jalisco	Acciones que favorezcan la cultura de paz	Mensual	Acción	31	100%	1,656,103
Secretaría de Planeación y Participación Ciudadana	Planeación, monitoreo y evaluación de políticas públicas	Instrumentos de planeación estatal, sectorial e institucional generados y/o coordinados	Porcentaje de cumplimiento en la generación y/o coordinación de instrumentos de planeación	El indicador mide el total de instrumentos de planeación generados y/o coordinados, con mecanismos de gobernanza funcionando	Semestral	Plan y programa	0	100%	2,981,907
Secretaría de Planeación y Participación Ciudadana	Planeación, monitoreo y evaluación de políticas públicas	Laboratorio de innovación pública y formación en materia de planeación, monitoreo y evaluación de la gestión pública realizado	Porcentaje de enlaces de planeación, monitoreo y evaluación capacitados	El indicador reporta el número total de funcionarios públicos, que forman parte de la red de enlaces de M&E, que han sido capacitados en materia de planeación, monitoreo y/o evaluación	Semestral	Funcionario	0	100%	1,756,439

Nombre UR	Programa	Componente	Indicador	Descripción de indicador	Frecuencia medición	Unidad medida	Meta	% avance 3er. trimestre	Ejercido
Secretaría de Planeación y Participación Ciudadana	Planeación, monitoreo y evaluación de políticas públicas	Planes, programas y políticas públicas evaluadas	Porcentaje de evaluaciones programadas en el PAE vigente que están concluidas o que cuentan con informe final	El indicador reporta el grado de cumplimiento de la unidad responsable para llevar a cabo la coordinación de las evaluaciones programadas en el Programa Anual de Evaluación	Semestral	Evaluación	0	100%	1,630,900
Secretaría de Planeación y Participación Ciudadana	Planeación, monitoreo y evaluación de políticas públicas	Sistema de medición de indicadores del Plan Estatal y de las políticas derivadas mejorado, actualizado con mecanismos de rendición de cuentas	Porcentaje de indicadores del Plan Estatal de Gobernanza y Desarrollo con niveles de cumplimiento mayores al 80 por ciento	Este indicador reporta el porcentaje de indicadores del Plan Estatal de Desarrollo con niveles de cumplimiento mayores al 80 por ciento	Semestral	Indicador	77	100%	1,793,100
Secretaría de Planeación y Participación Ciudadana	Vinculación entre instancias gubernamentales y la ciudadanía para garantizar la participación ciudadana y la igualdad de género.	Consultas Ciudadanas realizadas para la gobernanza	Porcentaje de informes de planeación participativa, programas o proyectos de las instancias con las que se colabora, en donde se haga referencia a los resultados generados por los procesos de consultas ciudadanas.	Este indicador permite observar la consideración de los ejercicios de consulta en la planeación de instancias gubernamentales o ciudadanas.	Anual	Informe	0	0%	1,496,596

Nombre UR	Programa	Componente	Indicador	Descripción de indicador	Frecuencia medición	Unidad medida	Meta	% avance 3er. trimestre	Ejercido
Secretaría de Planeación y Participación Ciudadana	Vinculación entre instancias gubernamentales y la ciudadanía para garantizar la participación ciudadana y la igualdad de género.	Encuentros con sociedad civil, Planes de trabajo y agendas colaborativas entre sociedad civil y gobierno generadas para la cultura de paz y gobernanza	Total de bienes, productos o servicios logrados derivados de proyectos, programas y políticas públicas creadas de forma colaborativa para lograr la gobernanza.	Este indicador servirá para verificar los resultados de los proyectos, programas y políticas públicas que se diseñen de forma colaborativa entre sociedad civil y gobierno, ya que de nada servirán estos si no se observan cambios o mejora en el desarrollo y calidad de vida de la población del estado.	Anual	Servicio	0	0%	1,925,159
Secretaría de Planeación y Participación Ciudadana	Vinculación entre instancias gubernamentales y la ciudadanía para garantizar la participación ciudadana y la igualdad de género.	Red intermunicipal, nacional y vinculación internacional establecidos en temas de cultura de paz y participación ciudadana para la gobernanza	Instituciones y grupos promediado que colaboran con el gobierno del Estado derivados de puntos virtuales y presenciales de contacto a nivel intermunicipal, regional, estatal, nacional e internacional.	Este indicador evalúa el total de instituciones y grupos que colaboran con el gobierno del Estado derivado de puntos virtuales y presenciales de contacto a nivel intermunicipal, regional, estatal, nacional e internacional.	Anual	Instituciones Vinculadas	0	0%	350,264

Cifras cierre septiembre preliminares a la Cuenta Pública

Nombre UR	Programa	Componente	Indicador	Descripción de indicador	Frecuencia medición	Unidad medida	Meta	% avance 3er. trimestre	Ejercido
Secretaría de Planeación y Participación Ciudadana	Vinculación entre instancias gubernamentales y la ciudadanía para garantizar la participación ciudadana y la igualdad de género.	Redes para la Gobernanza y vinculaciones consolidadas para fortalecer la participación ciudadana y cultura de paz	Posición de Jalisco en el subíndice de participación ciudadana desde la perspectiva gubernamental por entidad federativa de Gobierno Abierto Posición 2019	Este subíndice evalúa la existencia y funcionamiento de los mecanismos de participación ciudadana, de acuerdo con la información reportada por los sujetos obligados en el SIPOT.18	Anual	Subíndice	0	0%	2,362,188

Eje: Gobierno efectivo e integridad pública Corrupción e impunidad

Cifras cierre septiembre preliminares a la Cuenta Pública

Nombre UR	Programa	Componente	Indicador	Descripción de indicador	Frecuencia medición	Unidad medida	Meta	% avance 3er. trimestre	Ejercicio
Contraloría del Estado	Control Preventivo, Transparencia y Fiscalización de los Recursos Públicos	Acciones de Contraloría Social coordinadas en los términos de la normatividad aplicable.	Total de acciones de Contraloría Social realizadas en los términos de la normatividad aplicable.	Acciones de Contraloría Social coordinadas en los términos de la normatividad aplicable.	Trimestral	Acción	10	80%	3,065,456
Contraloría del Estado	Control Preventivo, Transparencia y Fiscalización de los Recursos Públicos	Programas y convenios implementados para la participación y vigilancia ciudadana y vinculación institucional bajo los principios de los derechos humanos y perspectiva de género.	Total de Programas y convenios implementados para la participación y vigilancia ciudadana y vinculación institucional bajo los principios de los derechos humanos y perspectiva de género.	Programas y convenios implementados para la participación y vigilancia ciudadana y vinculación institucional bajo los principios de los derechos humanos y perspectiva de género.	Trimestral	Acción	1504	0%	2,374,240
Contraloría del Estado	Prosecución de faltas Administrativas y Hechos de Corrupción	Actividades registradas de los sistemas electrónicos o físicos de sanciones, denuncias y procedimientos de responsabilidad administrativa	Actividades registradas de los sistemas electrónicos o físicos de sanciones, denuncias y procedimientos de responsabilidad administrativa.	Actividades registradas de los sistemas electrónicos o físicos de sanciones, denuncias y procedimientos de responsabilidad administrativa.	Mensual	Actuación	79	129%	4,696,822

Nombre UR	Programa	Componente	Indicador	Descripción de indicador	Frecuencia medición	Unidad medida	Meta	% avance 3er. trimestre	Ejercicio
Contraloría del Estado	Prosecución de faltas Administrativas y Hechos de Corrupción	Capacitaciones brindadas a los servidores públicos de las dependencias y entidades de la administración pública del estado y a los particulares en el ámbito de competencia de la contraloría.	Capacitaciones brindadas a los servidores públicos de las dependencias y entidades de la administración pública del estado y a los particulares en el ámbito de competencia de la contraloría.	Capacitaciones brindadas a los servidores públicos de las dependencias y entidades de la administración pública del estado y a los particulares en el ámbito de competencia de la Contraloría del Estado.	Semestral	Capacitación	0	0%	1,217,000
Contraloría del Estado	Prosecución de faltas Administrativas y Hechos de Corrupción	Declaraciones de Situación Patrimonial y de Intereses presentadas a la Contraloría del Estado.	Declaraciones de Situación Patrimonial y de Intereses presentadas a la Contraloría del Estado.	Declaraciones de Situación Patrimonial y de Intereses presentadas a la Contraloría del Estado.	Mensual	Declaración	24770	151%	1,828,365
Contraloría del Estado	Prosecución de faltas Administrativas y Hechos de Corrupción	Documentos elaborados que fortalecen el Sistema de Control y Evaluación Gubernamental.	Documentos elaborados que fortalecen el Sistema de Control y Evaluación Gubernamental.	Realizar documentos que fortalecen el Sistema de Control y Evaluación Gubernamental y Sistema Anticorrupción del Estado de Jalisco en materia de mecanismos de control e instrumentos de rendición de cuentas.	Mensual	Actuación	21	57%	419,032

Nombre UR	Programa	Componente	Indicador	Descripción de indicador	Frecuencia medición	Unidad medida	Meta	% avance 3er. trimestre	Ejercicio
Contraloría del Estado	Prosecución de faltas Administrativas y Hechos de Corrupción	Representación jurídica oportuna realizada de todos los actos, procedimientos y asuntos administrativos en contra y de la Contraloría del Estado.	Representación jurídica oportuna realizada de todos los actos, procedimientos y asuntos administrativos en contra y de la Contraloría del Estado.	Representación jurídica oportuna realizada de todos los actos, procedimientos y asuntos administrativos en contra y de la Contraloría del Estado.	Mensual	Actuación	4986	48%	1,106,860
Secretaría Ejecutiva del Sistema Estatal Anti-Corrupción	Programa para el fortalecimiento del Sistema Estatal Anticorrupción.	Mecanismos desarrollados y/o administrados para la coordinación institucional del control de los recursos públicos, así como faltas administrativas y hechos de corrupción	Total de acciones para la coordinación	Mecanismos desarrollados y/o administrados para la coordinación institucional del control de los recursos públicos, así como faltas administrativas y hechos de corrupción.	Semestral	Acción	1	100%	21,572,244
Secretaría Ejecutiva del Sistema Estatal Anti-Corrupción	Programa para el fortalecimiento del Sistema Estatal Anticorrupción.	Políticas Públicas elaboradas para disuadir y controlar la ocurrencia de actos y hechos de corrupción en Jalisco	Total de políticas públicas aprobadas	Políticas Públicas elaboradas para disuadir y controlar la ocurrencia de actos y hechos de corrupción en Jalisco	Anual	Política	0	0%	6,063,971
Secretaría Ejecutiva del Sistema Estatal Anti-Corrupción	Programa para el fortalecimiento del Sistema Estatal Anticorrupción.	Programas de capacitación diseñados, impartidos y/o administrados para el control y disuasión de la corrupción	Total de capacitaciones impartidas	Programas de capacitación diseñados, impartidos y/o administrados para el control y disuasión de la corrupción.	Semestral	Capacitación	1	100%	3,070,409

Glosario de Términos

VI. Glosario de Términos

I. Definiciones PbR-SED

A

Actividades	Son las principales acciones emprendidas mediante las cuales se movilizan los insumos para generar los bienes y/o servicios que produce o entrega el programa.
Actividad institucional	Las acciones sustantivas o de apoyo que realizan los ejecutores de gasto con el fin de dar cumplimiento a los objetivos y metas contenidos en los programas, de conformidad con las atribuciones que les señala su respectiva ley orgánica o el ordenamiento jurídico que les es aplicable.
Adecuaciones presupuestarias	Las modificaciones a las estructuras administrativa, funcional programática y económica, a los calendarios de presupuesto y las ampliaciones y reducciones al Presupuesto de Egresos o a los flujos de efectivo correspondientes, siempre que permitan un mejor cumplimiento de los objetivos de los programas a cargo de los ejecutores de gasto.
Ahorro presupuestario	Los remanentes de recursos del presupuesto modificado una vez que se hayan cumplido las metas establecidas.
Amortizaciones de la Deuda y Disminución de Pasivos	Comprende la amortización de la deuda adquirida (Pagos) y disminución de pasivos con el sector privado, público y externo.
Ampliación	Incremento de recursos al presupuesto de egresos para lo cual se requiere autorización por parte del Congreso del Estado, motivado por el incremento en los Ingresos del Estado.
Ampliación compensada	Incrementar la asignación de una partida presupuestal con recursos provenientes de una transferencia de recursos de una o varias partidas presupuestales.
Ampliación automática	El incremento de recursos en el presupuesto de egresos en las partidas de ampliación automática, motivado por el incremento en los Ingresos del Estado.
Análisis Costo y Beneficio	Evaluación de los programas y proyectos de inversión en donde se muestre que dichos programas y proyectos son susceptibles de generar, en cada caso, un beneficio social neto bajo supuestos razonables, es decir, considerando los costos y beneficios directos e indirectos que los programas y proyectos generan para la sociedad.

Anexos Transversales y/o Especiales

Anexos del Presupuesto de Egresos donde concurren Programas Presupuestarios, Componentes de éstos y/o Unidades Responsables, cuyos recursos son destinados a obras, acciones y servicios vinculados con el desarrollo de las siguientes temáticas transversales y/o especiales establecidos en el Plan Estatal de Gobernanza y Desarrollo. Son los siguientes: Derechos humanos, Igualdad de género, Gobernanza para el desarrollo, Cultura de Paz, Cambio Climático, Corrupción e Impunidad, Femicidios, Personas desaparecidas, Desarrollo integral de las niñas, niños y adolescentes, y Recuperación integral del Río Santiago.

Asignación de Recursos

Es un componente de la Clave Presupuestal en el que se clasifican las actividades específicas hacia las cuales están enfocados los Programas Presupuestarios.

Avance físico

Valor absoluto y/o relativo que registren los indicadores de desempeño, estratégicos o de gestión, con relación a su meta anual y por periodo, correspondientes a los programas, proyectos, actividades o fondos de que se trate.

Avance financiero

Valor absoluto y relativo que registra el gasto, conforme a los momentos contables establecidos, con relación a su meta anual y por periodo, correspondiente a los programas, proyectos, actividades o fondos de que se trate, conforme a las clasificaciones económica, funcional-programática y administrativa.

B

Balance presupuestario

Diferencia entre los Ingresos totales incluidos en la Ley de Ingresos, y los Gastos totales considerados en el Presupuesto de Egresos, con excepción de la amortización de la deuda.

Balanza fiscal

Instrumento de información económica que permite comparar los ingresos del gobierno central que se generan en un territorio con los gastos que se realizan dentro de su circunscripción, es decir, mide los efectos redistributivos que la actividad financiera del sector público central ocasiona sobre los ciudadanos agrupados según su territorio de residencia.

Banco de proyectos

Registro sistematizado de cada proyecto y programa de inversión presentado por las dependencias y entidades estatales y municipales para el desarrollo de infraestructura pública que cumpla con las disposiciones aplicables, e integrado por la Secretaría de la Hacienda Pública.

C

Calendarización

Se refiere al calendario presupuestal de manera mensual de los recursos del presupuesto de egresos vigente.

Calidad	Mide la capacidad del ente público para atender las necesidades de su población objetivo. Los indicadores de calidad permiten monitorear los atributos de los bienes y servicios desde diferentes ópticas: la oportunidad, la accesibilidad, la percepción de los usuarios o la precisión en la entrega de los servicios.
Causa	Aquello que se considera como fundamento u origen de algo. Motivo o razón para obrar. Condiciones negativas que están determinando que un problema o una situación exista o suceda
Capítulo de gasto	Es el mayor nivel de agregación del Clasificador por Objeto del Gasto, que identifica el conjunto homogéneo y ordenado de los bienes y servicios requeridos por el Gobierno Estatal para la consecución de sus objetivos y metas.
Clasificación Administrativa	Clasificación que tiene como propósitos básicos identificar las unidades administrativas a través de las cuales se realiza la asignación, gestión y rendición de los recursos financieros públicos, así como establecer las bases institucionales y sectoriales para la elaboración y análisis de las estadísticas fiscales, organizadas y agregadas, mediante su integración y consolidación, tal como lo requieren las mejores prácticas y los modelos universales establecidos en la materia. Esta clasificación además permite delimitar con precisión el ámbito de sector público de cada orden de gobierno y por ende los alcances de su probable responsabilidad fiscal y cuasi fiscal.
Clasificación Funcional	Clasificación que agrupa los gastos según los propósitos u objetivos socioeconómicos que persiguen los diferentes entes públicos. Presenta el gasto público según la naturaleza de los servicios gubernamentales brindados a la población. Con dicha clasificación se identifica el presupuesto destinado a finalidades de Gobierno, Desarrollo Social, Desarrollo Económico y Otros no Clasificados.
Clasificación por Objeto del Gasto	Clasificación que permite registrar de manera ordenada, sistemática y homogénea las compras, los pagos y las erogaciones autorizados en capítulos, conceptos y partidas con base en la clasificación económica del gasto.
Clasificación por Tipo de Gasto	Clasificación que relaciona las transacciones públicas que generan los grandes agregados de la clasificación económica presentándolos en Corriente; de Capital; Amortización de la Deuda y Disminución de Pasivos; Pensiones y Jubilaciones; y Participaciones.
Clasificador por objeto del gasto	Instrumento que permite registrar de manera ordenada, sistemática y homogénea las compras, los pagos y las erogaciones autorizados en capítulos, conceptos y partidas con base en la clasificación económica del gasto.

Clave Presupuestal	Es la codificación completa que ordena, clasifica y sistematiza la información del Presupuesto de Egresos de acuerdo a los componentes o elementos pertenecientes a las clasificaciones administrativa, funcional-programática, económica y geográfica. Asimismo, permite la vinculación entre la planeación, programación y presupuestación con el ejercicio y control de los recursos públicos.
Cobertura del Indicador	Es un componente del indicador que permite agrupar la extensión geográfica en el que se realizará la medición. Se clasifica en Estatal, Regional y Municipal.
Comité	Se refiere al Comité Interno de Presupuestación del Poder Ejecutivo del Estado.
Componentes (MIR)	Representan los bienes y/o servicios públicos que se generan y otorgan a los usuarios o beneficiarios de determinado programa presupuestario. Un componente puede estar dirigido al beneficiario final (población objetivo) o en algunos casos, dirigidos a beneficiarios intermedios, cabe resaltar que no es una etapa en el proceso de producción o entrega del mismo. En pocas palabras, son los bienes y servicios públicos que produce o entrega el programa presupuestario con el objeto de cumplir su Propósito-MIR. Se caracterizan por ser productos terminados o servicios proporcionados.
Concepto de gasto	El nivel de agregación intermedio del Clasificador por Objeto del Gasto que identifica el conjunto homogéneo y ordenado de los bienes y servicios, producto de la desagregación de cada capítulo de gasto.
Consejo Nacional de Armonización Contable CONAC	Es un órgano de coordinación para la armonización de la contabilidad gubernamental y tiene por objeto la emisión de las normas contables y lineamientos para la generación de información financiera que aplicarán los entes públicos.
Contabilidad Gubernamental	Técnica que sustenta los sistemas de contabilidad gubernamental y que se utiliza para el registro de las transacciones que llevan a cabo los entes públicos, expresados en términos monetarios, captando los diversos eventos económicos identificables y cuantificables que afectan los bienes e inversiones, las obligaciones y pasivos, así como el propio patrimonio, con el fin de generar información financiera que facilite la toma de decisiones y un apoyo confiable en la administración de los recursos públicos.
Contratos de Asociación Pública Privada	En él se establece un acuerdo entre el sector público y el sector privado para solventar ya sean necesidades de infraestructura o de servicios básicos que requieren la aplicación de un conjunto de recursos materiales, financieros y tecnológicos (de difícil acceso para el gobierno), aportados por la iniciativa privada (empresas) en un porcentaje igual o mayor al sesenta por ciento del total.

Cuentas Presupuestarias Son las cuentas que conforman los clasificadores de ingresos y gastos públicos.

D

Dependencias Son las secretarías y dependencias del Poder Ejecutivo.

Deuda contingente Los pasivos contingentes son obligaciones que tienen su origen en hechos específicos e independientes del pasado que en el futuro pueden ocurrir o no y, de acuerdo con lo que acontezca, desaparecen o se convierten en pasivos reales por ejemplo, juicios, garantías, avales, costos de planes de pensiones, jubilaciones.

Deuda Pública Son las obligaciones de pasivo, directas o contingentes, derivadas de financiamientos a cargo de los gobiernos federal, estatales, del Distrito Federal o municipales, en términos de las disposiciones legales aplicables, sin perjuicio de que dichas obligaciones tengan como propósito operaciones de canje o refinanciamiento.

Destino de Gasto Específico Permite registrar el nivel (etiqueta) específico que tienen algunas asignaciones presupuestarias, el cual no se puede identificar a través de ningún otro componente de la clave presupuestal.

E

Economía Es una medición de los indicadores y se refiere a la capacidad de una institución para generar y movilizar adecuadamente los recursos financieros en pos de su misión institucional.

Efecto Aquello que sigue por virtud de una causa. Son las consecuencias que resultan de la existencia de un problema o situación y sus causas que lo genera.

Eficacia Capacidad de lograr el efecto que se desea o se espera. Es la capacidad de cumplir con los objetivos y las metas en el tiempo, lugar, calidad y cantidad programadas, con los recursos disponibles. Mide el grado de cumplimiento de los objetivos, al comparar los resultados logrados (outputs) respecto a los resultados programados (output).

Eficiencia Capacidad de disponer de alguien o de algo para conseguir un efecto determinado. Es la optimización de los recursos humanos, financieros y técnicos que se necesitan para la ejecución de los programas y proyectos emanados del plan, procurando que la relación costo-beneficio sea positiva. Mide la utilización de los recursos en la producción de resultados, al comparar los productos o servicios prestados (outputs) respecto a los insumos o recursos empleados para ello (input).

Ejes Temáticos	Los ejes temáticos establecidos en el Plan Estatal de Gobernanza y Desarrollo son los objetivos del desarrollo que se aspira a lograr en un horizonte de largo plazo, y que a través de su cumplimiento se logrará el desarrollo sostenible del Estado y el bienestar de la población. Buscan resumir la esperanzas y anhelos que ha expresado la sociedad en los diferentes espacios de participación ciudadana. Se constituyen en los pilares del desarrollo de Jalisco, y a la vez, son la brújula que orienta el actuar del Estado y la Sociedad, conforman en su conjunto una visión integral del desarrollo del Estado con un horizonte de largo plazo.
Endeudamiento Neto	Es la diferencia entre el uso del financiamiento y las amortizaciones efectuadas de las obligaciones constitutivas de deuda pública, durante el período que se informa.
Entes Públicos	Son los poderes Ejecutivo, Legislativo y Judicial de la Federación y de las entidades federativas; los entes autónomos de la Federación y de las entidades federativas; los ayuntamientos de los municipios; los órganos político administrativos de las demarcaciones territoriales del Distrito Federal; y las entidades de la administración pública paraestatal, ya sean federales, estatales o municipales.
Entidades	A los organismos descentralizados, empresas de participación estatal mayoritaria, y los fideicomisos públicos en los que el fideicomitente sea el Gobierno del Estado, entendiéndose como tales, los que define la Ley Orgánica del Poder Ejecutivo.
Estado	Hace referencia al Estado Libre y Soberano de Jalisco.
Estudio actuarial de pensiones	Cuantificación estadística de las obligaciones que ha contraído la empresa o institución a través de sus pasivos laborales, donde se consideran factores como la mortalidad, invalidez, rotaciones, el análisis del entorno macroeconómico y sueldos proyectados cumpliendo con los criterios de la Norma de Información Financiera de beneficios a empleados formales e informales. NIF D-3; Emitida por el Consejo Mexicano para la Investigación y Desarrollo de Normas de Información Financiera (CINIF)
F	
Fase de Presupuestación	Es la fase de costeo y distribución de los recursos financieros, humanos y materiales, para su aplicación al cumplimiento de los planes y programas de gobierno.
Fase de Programación	En esta fase, las dependencias y entidades desarrollan sus programas, partiendo de una selección de los objetivos estratégicos y metas para orientar los proyectos y actividades, así como de las unidades responsables de su ejecución.

Fideicomisos Públicos	Son aquellos que el Gobierno Estatal o alguna de las demás entidades paraestatales constituyen, con el propósito de auxiliar al Ejecutivo Estatal en las atribuciones del Estado para impulsar las áreas prioritarias del desarrollo, que cuenten con una estructura orgánica análoga a las otras entidades y que tengan comités técnicos.
Fin	Es la descripción de cómo contribuye el programa en el mediano o largo plazo, a la solución de un problema de desarrollo o a la consecución de los objetivos estratégicos de la dependencia o entidad pública. Cabe señalar que no necesariamente el programa, en sí mismo, es suficiente para alcanzar el fin y es probable que sea necesario conjuntar varios programas para contribuir a su logro.
Finalidad	Estructura General de la Clasificación funcional del Gasto, presenta el gasto público según la naturaleza de los servicios gubernamentales brindados a la población. Con dicha clasificación se identifica el presupuesto destinado a funciones de gobierno, desarrollo social, desarrollo económico y otras no clasificadas; permitiendo determinar los objetivos generales de las políticas públicas y los recursos financieros que se asignan para alcanzarlos.
Financiamientos Internos	Son los recursos provenientes de obligaciones contraídas con acreedores nacionales y pagaderos en el interior del país en moneda nacional.
Financiamientos Externos	Son los recursos obtenidos por el Poder Ejecutivo Federal provenientes de obligaciones contraídas con acreedores extranjeros y pagaderos en el exterior.
Frecuencia	Expresa la periodicidad con la que va a calcularse el indicador (trimestral, semestral, anual, etcétera).
Fórmula de Cálculo	Es la expresión matemática de lo que se definió por indicador, a través de la generación de relaciones entre distintas variables. Determina la forma en que se relacionan las variables establecidas para el indicador. Debe contener expresiones matemáticas, las cuales determinan el grado de avance en las metas.
Fuentes de Información	Son todos los recursos que contienen datos formales, informales, escritos, orales o multimedia. Se dividen en tres tipos primarias, secundarias y terciarias.
Fuentes de Financiamiento	Esta clasificación permite identificar las fuentes u orígenes de los ingresos que financian los egresos y precisar la orientación específica de cada fuente a efecto de controlar su aplicación.
Función	Es el segundo nivel de desagregación del Clasificador Funcional del Gasto, que permite identificar de forma más precisa las funciones de gobierno, desarrollo social, desarrollo económico y otras no clasificadas; identificando las acciones realizadas por las entidades ejecutoras del gasto en la consecución de los fines.

G

Gasto Corriente	Son los gastos de consumo y/o de operación, el arrendamiento de la propiedad y las transferencias otorgadas a los otros componentes institucionales del sistema económico para financiar gastos de esas características.
Gasto de Capital	Son los gastos destinados a la inversión de capital y las transferencias a los otros componentes institucionales del sistema económico que se efectúan para financiar gastos de éstos con tal propósito.
Gasto Programable	Las erogaciones que se realiza en cumplimiento de sus atribuciones conforme a los programas para proveer bienes y servicios públicos a la población.
Gasto No Programable	Las erogaciones que derivan del cumplimiento de obligaciones legales o del Decreto de Presupuesto de Egresos, que no corresponden directamente a los programas para proveer bienes y servicios públicos a la población.
Gasto Público	Son erogaciones realizadas por las instituciones, entidades y organismos integrantes del sector público del Estado de Jalisco. Por medio del gasto público se trata de dar respuesta, a las necesidades de carácter público como prestación regular de servicios de educación, seguridad, apoyo a productores agrícolas y otros. Contribuyen a alcanzar un mayor grado de desarrollo o crecimiento económico en el estado de Jalisco.
Gestión para Resultados	Es un modelo de cultura organizacional, directiva y de desempeño institucional que pone más énfasis en los resultados que en los procedimientos y, en la creación de Valor Público.

I

Indicadores de desempeño	Son una herramienta que entrega información cuantitativa respecto del nivel de logro alcanzado por un programa, pudiendo cubrir aspectos cuantitativos o cualitativos de este logro. Es una expresión que establece una relación entre dos o más variables, la que comparada con períodos anteriores, productos (bienes o servicios), similares o una meta o compromiso, permite evaluar desempeño.
Indicador Estratégico	Indicador de desempeño que mide el grado de cumplimiento de los objetivos de las políticas públicas y de los programas presupuestarios que impactan de manera directa en la población objetivo o área de enfoque.

Indicador de Gestión	Indicador de desempeño que mide el avance y logro en procesos y actividades, es decir, sobre la forma en que los bienes y servicios públicos son generados.
Inflación	Es una medida del crecimiento promedio en los precios de una canasta de productos seleccionada, la cual se toma como parámetro para medir el incremento generalizado en los precios de una economía.
Ingresos adicionales	Los recursos que durante el ejercicio fiscal se obtienen adicionalmente de los aprobados en la Ley de Ingresos o en su caso respecto de los ingresos propios de las entidades paraestatales, de los Poderes y Órganos Autónomos y Ciudadanos.
Ingresos Estatales	Son los recursos por subsidios, asignaciones presupuestarias y fondos derivados de la Ley de Ingresos Estatal o del Presupuesto de Egresos Estatal y que se reconocen con esta etiqueta sólo por los gobiernos municipales. (Se destina a los gobiernos municipales).
Ingresos Federales	Son los recursos por subsidios, asignaciones presupuestarias y fondos derivados de la Ley de Ingresos de la Federación o del Presupuesto de Egresos de la Federación y que se destinan a los Gobiernos Estatales o Municipales.
Ingresos Propios	Son los recursos generados por los poderes legislativo y judicial, organismos autónomos y municipios, así como las entidades paraestatales o paramunicipales respectivas, en el entendido de que para el caso de entidades de la Administración Pública Estatal se estará a lo dispuesto por el artículo 14 de la Constitución Política del Estado de Jalisco.
Inversión Pública	Erogaciones de las dependencias del sector central, organismos descentralizados y empresas de participación estatal destinadas a la construcción, ampliación, mantenimiento y conservación de obras públicas y en general a todos aquellos gastos destinados a aumentar, conservar y mejorar el patrimonio estatal. Incluye los gastos en estudios de pre-inversión y preparación del proyecto.
L	
Ley de Ingresos	Es un ordenamiento jurídico propuesto por el poder Ejecutivo y aprobado por el poder Legislativo que contiene los conceptos bajo los cuales se podrán captar los recursos financieros que permitan cubrir los gastos del Estado durante un ejercicio fiscal. La ley de ingresos tiene vigencia de un año y debe presentarse ante el Congreso del Estado a más tardar el 1 de noviembre de cada año.

Licitaciones	Son la regla general para las adquisiciones, de arrendamientos y servicios, son anunciadas mediante una convocatoria pública para que se presenten propuestas libremente, en sobre cerrado mismo que es abierto públicamente para que sean aseguradas al Estado las mejores condiciones en cuanto a calidad, precio, financiamiento, oportunidad, crecimiento económico, generación de empleo, eficiencia energética, uso responsable del agua, optimización y uso sustentable de los recursos, así como la protección del medio ambiente. Los procedimientos utilizados son: Licitación Pública (local, nacional, internacional), invitación cuando menos tres personas, adjudicación directa.
Línea Base	Es el valor del indicador que se establece como punto de partida para evaluarlo y darle seguimiento.
M	
Matriz de Indicadores para Resultados	Herramienta que permite vincular los distintos instrumentos para el diseño, organización, ejecución, seguimiento, evaluación y mejora de los programas presupuestarios, resultado de un proceso de planeación realizado con base en la Metodología de Marco Lógico.
Medios	En la Metodología de Marco Lógico, los medios son las acciones para conseguir algo o resolver una problemática identificada.
Medios de Verificación	Son las fuentes de información oficiales o registros administrativos que se utilizan para dar fe de la información vertida en los indicadores y autenticar los avances de actividad reportados.
Metas	Es el valor numérico de un indicador preestablecido. Es la expresión cuantitativa de los objetivos propuestos. Establece los límites o niveles máximos de logro (deben ser cuantificables y estar directamente relacionadas con el objetivo y la forma de cálculo).
Meta Institucional	Refiere al cociente de la variable realizado entre el programado y multiplicado por cien. El resultado será 100 (porcentaje) para todos los indicadores de desempeño considerados en las MIR. Las metas de los indicadores deberán estar directamente relacionadas con el objetivo y debe estar orientada a verificar significativamente el desempeño del programa, pero debe ser factible de alcanzar.
Meta Valor	Es la referencia del desempeño de los Indicadores debe representarse en cifras absolutas (solo el número) los cuales se busca alcanzar en cierto periodo de tiempo, de acuerdo a los objetivos para los que fueron creados los Programas Presupuestarios.
Metodología de Marco Lógico	Es una herramienta que facilita el proceso de conceptualización, diseño, ejecución, monitoreo y evaluación de programas presupuestarios y proyectos en todas sus etapas

Métodos de Cálculo Es la expresión matemática y/o algebraica del indicador, simboliza de manera sencilla la forma en que se relacionan las variables para reflejar el grado de avance en las metas.

Municipio División administrativa básica menor regida por un ayuntamiento. Es la unidad básica de gobierno, depende de una entidad federativa o estado y se encuentra constituido por tres elementos población, territorio y gobierno.

N

Nombre del Indicador Es una expresión verbal que identifica al indicador y que expresa lo que se desea medir con él (no repite el objetivo ni el método de cálculo, tampoco debe reflejar una acción).

O

Objetivos del Desarrollo Sostenible (ODS) El 25 de septiembre de 2015 más de 150 líderes mundiales asistieron a la Cumbre de las Naciones Unidas sobre el Desarrollo Sostenible en Nueva York con el fin de aprobar la Agenda para el Desarrollo Sostenible. El documento final, titulado “Transformar Nuestro Mundo: la Agenda 2030 para el Desarrollo Sostenible”, fue adoptado por los 193 Estados Miembros de las Naciones Unidas. Dicho documento incluye los 17 Objetivos del Desarrollo Sostenible (ODS) cuyo objetivo es poner fin a la pobreza, luchar contra la desigualdad y la injusticia, y hacer frente al cambio climático sin que nadie quede atrás para el 2030.

Objetivo Específico Determina la finalidad de los componentes que se implementarán en el plan o programa. Sinónimo de objetivo particular.

Objetivo Temático Narrativo Es la expresión cualitativa de un propósito que se pretende alcanzar en un tiempo y espacio específicos a través de determinadas acciones. Son los resultados a alcanzar en las secretarías, dependencias o entidades, y los impactos a lograr en la sociedad para dar solución a sus focos de atención y dar cumplimiento a su propósito institucional.

Organismo Público Descentralizado Son aquellas entidades creadas por ley o decreto, con personalidad jurídica y patrimonio propio, cualquiera que sea la estructura legal en que se afilien.

Otros Ingresos Son los recursos provenientes del sector privado, de fondos internacionales y otros no comprendidos en los numerales anteriores.

P

Participación Ciudadana	Es un proceso por el que las personas, los grupos o las clases de una sociedad articulan sus intereses materiales, sus preferencias ideológicas, así como su concepción particular del interés público. También se entiende como la capacidad que tiene la sociedad de involucrarse en las acciones públicas para aumentar su grado de influencia en los centros de decisión, respecto a las materias que le afectan.
Participaciones	Son los gastos destinados a cubrir las participaciones para las entidades federativas y/o los municipios.
Partida del Gasto	Es el nivel de agregación más específico del Clasificador por Objeto del Gasto que describe los bienes o servicios de un mismo género, requeridos para la consecución de los programas y metas autorizados. A este nivel de agregación se registra el ejercicio del Presupuesto de Egresos del Estado.
a) Partida Genérica	Es el tercer nivel de desagregación del Clasificador por Objeto del Gasto, que permite describir las expresiones concretas y detalladas de los bienes y servicios que se adquieren.
b) Partida Específica	Corresponde al cuarto dígito, el cual permitirá que las unidades administrativas o instancias competentes en materia de Contabilidad Gubernamental y de Presupuesto de la Administración Pública Estatal, en base a sus necesidades, conserven la estructura básica (capítulo, concepto y partida genérica), con el fin de mantener la armonización con el Plan de Cuentas.
Plan Estatal de Gobernanza y Desarrollo (PEGD)	Es un instrumento rector de la planeación para el desarrollo del Estado que expresa las políticas, objetivos, estrategias y lineamientos generales en materia económica, social, política, ecológica e institucional del Estado. Debe ser concebido de manera integral y coherente, y dirigido a orientar el quehacer público, social y privado. En él se deben asentar las metas y retos del sector público.
Planeación	Ordenación racional y sistemática de las acciones del Gobierno y la sociedad para coadyuvar a mejorar la calidad de vida de la población en el Estado.
Plantilla de personal	Instrumento de información que contiene la relación de los trabajadores que laboran en una unidad administrativa, señalando el puesto que ocupan, sueldo que perciben y demás disposiciones complementarias.
Política redistributiva	Son aquellas políticas llevadas a cabo por los gobiernos, que tienen efecto sobre la distribución del ingreso, en el que se procure el reparto más igualitario de la riqueza estatal.
Población o área de enfoque potencial	Se refiere al universo global de la población o área referida. Con referirse como áreas de enfoque se entiende como beneficiarios que no pueden ser referidos como poblaciones.

Población o área de enfoque objetivo	Se refiere a la población o área que el programa pretende atender en un periodo dado de tiempo, pudiendo corresponder a la totalidad de la población potencial o a una parte de ella.
Presupuesto	Es la estimación financiera anticipada anual de los egresos e ingresos necesarios del sector público, para cumplir con las metas de los programas establecidos. Asimismo, constituye el instrumento operativo básico que expresa las decisiones en materia de política económica y de planeación.
Presupuesto basado en Resultados (PbR)	Es el proceso que integra de forma sistemática los Programas Presupuestarios, en el que se vinculan los resultados esperados y el impacto de la ejecución de los programas presupuestarios con la asignación y aplicación de los recursos asignados a éstos para la priorización de los mismos. Lo anterior con el objeto de entregar mejores bienes y servicios públicos a la población, elevar la calidad del gasto público y promover una más adecuada rendición de cuentas y transparencia.
Presupuesto Ciudadano	Tiene como finalidad difundir información relacionado con los ingresos y gastos del Gobierno de Jalisco; la idea principal es explicar a los Jaliscienses de forma sencilla, clara y transparente, de donde provienen los recursos públicos, y primordialmente dar a conocer el destino de los mismos.
Presupuesto de Egresos	Es aquella estructuración detallada de las prioridades y acciones que lleva a cabo el gobierno a través de la efectiva asignación de recursos al proceso de creación de valor, a los costos de producción y, a los bienes y servicios que se producen.
Problema	Cuestión que se trata de aclarar o resolver. Conjunto de hechos o circunstancias que dificultan la consecución de algún fin. Planteamiento de una situación cuya respuesta desconocida debe de obtenerse a través de métodos científicos. Un problema puede ser una necesidad insatisfecha o una condición negativa de un grupo de población.
Procesos	Actividades vinculadas con la ejecución o forma en que el trabajo es realizado para elaborar los productos. Procedimientos de compra, procesos tecnológicos y de administración financiera.
Productos	Bienes o servicios provistos y entregados. Primer resultado de la acción de un servicio o acción pública y al efecto más inmediato que tiene la población beneficiaria.

Producto Interno Bruto	Es la suma de los valores monetarios de los bienes y servicios producidos en un país durante un ejercicio; es un valor libre de duplicaciones que corresponde a la suma del valor agregado que se genera durante un ejercicio, en todas las actividades de la economía. Asimismo, se define como la diferencia entre el valor bruto de la producción menos el valor de los bienes y servicios (Consumo Intermedio) que se usa en el proceso productivo; su cálculo toma como referencia los precios de los bienes y servicios vigentes en cada año, a los que se denomina precios corrientes.
Programa Presupuestario	Es el agrupamiento, integración y articulación de diversas acciones de las entidades públicas con un cierto grado de homogeneidad respecto de los objetivos a lograr, a las que se les asigna recursos humanos, materiales y financieros, conformando un plan económico, orientado a proveer bienes y servicios que obtengan resultados específicos a favor de la población objetivo o área de enfoque; contribuyendo así a la consecución total o parcial de los resultados asociados a objetivos de las políticas públicas.
Programación	Es el proceso mediante el cual se determinan metas, tiempos, responsables, instrumentos de acción y recursos necesarios para el logro de los objetivos de mediano y largo plazos fijados en el Plan Estatal de Desarrollo.
Propósito	Es el resultado de corto plazo logrado en la población objetivo como consecuencia de la entrega o utilización de los componentes (bienes y servicios públicos) producidos o entregados por el programa. Es la aportación específica a la solución del problema. Precisa el efecto directo que el programa presupuestario busca alcanzar sobre la población o área de enfoque objetivo.
Proyectos de Inversión	Son las acciones que implican erogaciones de gasto de capital destinadas a obra pública en infraestructura.
Programas de Inversión	Las acciones que implican erogaciones de gasto de capital destinadas tanto a obra pública en infraestructura como a la adquisición y modificación de inmuebles, adquisiciones de bienes muebles asociadas a estos programas, y rehabilitaciones que impliquen un aumento en la capacidad o vida útil de los activos de infraestructura e inmuebles, y mantenimiento.

R

Recursos Fiscales	Son los ingresos que se obtienen por impuestos, contribuciones de mejora, derechos, contribuciones distintas de las anteriores causadas en ejercicios fiscales anteriores pendientes de liquidación o pago, productos y aprovechamientos; cuotas y aportaciones de seguridad social, asignaciones y transferencias presupuestarias a los poderes ejecutivo, legislativo y judicial y organismos autónomos, así como a las entidades paraestatales federales, estatales y municipales.
--------------------------	---

Región	Porción del territorio estatal que integran varios municipios y que se identifican por semejanzas geográficas, socioeconómicas o político administrativas.
Reglas de Operación	Las disposiciones a las cuales se sujetan determinados programas y fondos estatales y federales con el objeto de otorgar transparencia y asegurar la aplicación eficiente, eficaz, oportuna y equitativa de los recursos públicos asignados a los mismos;
Resultados Intermedios	Cambios en el comportamiento, estado, actitud o certificación de los beneficiarios una vez que han recibido los bienes o servicios de una institución.
Resultados Finales (Impacto)	Mejoramiento significativo y en algunos casos perdurable en el tiempo, en alguna de las condiciones o características de la población una vez que han recibido los bienes o servicios. Puede expresarse como un beneficio de mediano y largo plazo obtenido por la población atendida.
Resumen Narrativo	Redacción de manera positiva de los objetivos esperados para cada Nivel (fila) de la MIR (Fin, Propósito, Componente y Actividad).

S

Sector	Es un criterio de clasificación presupuestal que identifica a las unidades administrativas a través de las cuales se realiza la asignación, gestión y rendición de los recursos financieros públicos. Asimismo, se refiere al mayor nivel agregado de categorización institucional al identificar a los tres poderes en el Estado, Órganos Autónomos y Municipios, tal como lo señala la Constitución Política del Estado de Jalisco.
Sentido del Indicador	Se refiere a la dirección que debe tener el comportamiento del indicador ya sea ascendente o descendente (cuando su orientación es ascendente significa que la meta siempre buscará ser mayor que la línea base; cuando es descendente la meta siempre buscará ser menor que la línea base.

Sistema de Evaluación del Desempeño (SED)

Es el conjunto de elementos metodológicos que permiten realizar una valoración objetiva del desempeño de los programas, bajo los principios de verificación del grado de cumplimiento de metas y objetivos, con base en indicadores estratégicos y de gestión que permitan conocer el impacto social de los programas presupuestarios.

Sub-Función

Es el tercer nivel de desagregación del Clasificador Funcional del Gasto, que permite identificar de forma más precisa las funciones de gobierno, desarrollo social, desarrollo económico y otras no clasificadas; permitiendo determinar los objetivos específicos de las políticas públicas y los recursos financieros que se asignan para alcanzar éstos.

Subsidios

Son las asignaciones de recursos previstas en el Presupuesto de Egresos del Estado de Jalisco que, a través de las dependencias y organismos, se otorgan a los diferentes sectores de la sociedad, o municipios para fomentar el desarrollo de actividades sociales o económicas prioritarias de interés general.

Supuestos

Son los factores externos que están fuera del control de la institución responsable de desarrollar el programa presupuestario, pero que inciden en el éxito o fracaso del mismo. Se redactan en positivo.

T

Temáticas

Las temáticas sectoriales, transversales y/o especiales del Plan Estatal del Gobernanza y Desarrollo representan un ámbito específico del desarrollo del Estado de Jalisco, en ellos se agrupan los principales problemas públicos que afectan el desarrollo de Jalisco y que fueron identificados en los diferentes ejercicios de análisis y consulta. Cada temática del Plan contiene un diagnóstico que refleja el estado actual de los problemas y potencialidades inherentes. Para cada temática se genera un objetivo temático narrativo, un resultado general esperado, resultados específicos que se quiere lograr, indicadores y su vinculación con el Plan Nacional de Desarrollo y la Agenda 2030 para el Desarrollo Sostenible.

Tipo de Gasto

Es aquel que pertenece a la Clasificación Económica en el que se relacionan las transacciones públicas que generan gastos con los grandes agregados de la clasificación económica presentándolos en (1) Gasto Corriente, (2) Gasto de Capital (3) Amortización de la deuda y disminución de pasivos, (4) Pensiones y Jubilaciones y (5) Participaciones.

Tipo de Indicador

Es un criterio de diferenciación de indicadores respecto a su área de desempeño, es decir, permite identificar a aquellos indicadores que miden el impacto en la población objetivo del programa, de aquellos que se enfocan en los bienes y servicios que promueven el alcance de los objetivos del programa. Se dividen en Estratégicos y de Gestión.

Transversalidad

Hace referencia a la Transversalidad de los Programas Presupuestarios y los Temas Transversales y/o Especiales establecidos en el Plan Estatal de Gobernanza y Desarrollo. La transversalidad es identificable en la clave programática-presupuestal a través del código asociado al “Componente”, que está compuesto por dos dígitos y en el que el primer dígito tiene una característica alfanumérica que en el caso de que exista una letra se relacionará directamente con la transversalidad conforme a una tabla establecida en el apartado orientado a la “Clave de Transversalidad de Componentes” en el Manual de Programación y Presupuesto.

U

Unidad de medida

Es una cantidad estandarizada de una determinada magnitud física, definida y adoptada por convención o por ley para cada meta definida en el indicador. Clasificada en dos: a) Unidad de Medida de la Meta Institucional. b) Unidad de Medida de la Meta Valor.

Unidad Ejecutora del Gasto

Son las unidades administrativas que son responsables de ejercer la asignación presupuestaria correspondiente y están facultadas para llevar a cabo las actividades que conduzcan al cumplimiento de objetivos y metas establecidos en los programas.

Unidad Presupuestal (UP)

Es el elemento de la clave presupuestaria que identifica y clasifica los Poderes Legislativo y Judicial, los Organismos Autónomos, así como las Dependencias y Entidades del Poder Ejecutivo que tengan asignación financiera directa para el ejercicio de sus funciones o aquellas que por su trascendencia deban ser consideradas como tales por el H. Congreso del Estado.

Unidad Responsable (UR)

Término genérico con el que se identifica a los organismos desconcentrados, a las entidades paraestatales conformada por los organismos públicos descentralizados, empresas de participación estatal y fideicomisos; identificador para transparentar la información de las instituciones públicas que conforman los poderes Legislativo, Judicial, y entes autónomos que determine la Secretaría de la Hacienda Pública.

V

Valor Público

Se refiere a cómo se hacen las cosas, qué se hace, qué se logra y cuál es su impacto en el bienestar de la población.

II. Glosario de Siglas y Acrónimos

AR	Asignación de Recursos
AT	Anexo Transversal
CIP	Comité Interno de Presupuestación del Poder Ejecutivo del Estado de Jalisco.
COM	Componente
CONAC	Consejo Nacional de Armonización Contable
DGPPEGP	Dirección General de Programación, Presupuesto y Evaluación del Gasto Público
DT	Destino
FF	Fuente del Financiamiento
FIN	Finalidad
FUN	Función
GpR	Gestión para Resultados
LIA	Límite Inferior Amarillo
LIR	Límite Inferior Rojo
LIV	Límite inferior Verde
LSA	Límite superior Amarillo
LSR	Límite Superior Rojo
LSV	Límite Superior Verde
MIR	Matriz de Indicadores para Resultados
MML	Metodología del Marco Lógico
MUN	Municipio
ODS (ONU)	Objetivos de Desarrollo Sostenible de la Agenda de Desarrollo Sostenible adoptado por los Estados Miembros de la Naciones Unidas.
OG	Objeto del Gasto
PbR	Presupuesto basado en Resultados
PEGD	Plan Estatal de Gobernanza y Desarrollo
PIB	Producto Interno Bruto

PND	Plan Nacional de Desarrollo
PP	Programa Presupuestario
REG	Región
SED	Sistema de Evaluación del Desempeño

**Gobierno del Estado de Jalisco
Secretaría General de Gobierno
Oficialía Mayor
Dirección de Publicaciones**

Este informe se terminó de imprimir el día 05 de noviembre de 2020.

La edición consta de 10 ejemplares.

Portada Papel Couché de 250 gramos, interiores en papel cultural de 90 gramos.

Diseño y Producción: Dirección de Publicaciones del Gobierno del Estado de Jalisco.

En la adversidad,
Jalisco resiste

