

# **Plan Municipal**

**DE DESARROLLO Y GOBERNANZA**

# **Casimiro Castillo**

2018 - 2021. V I S I Ó N 2030

---

Promoviendo el acceso a la información pública y el carácter abierto de los datos, la Secretaría de Planeación y Participación Ciudadana del Gobierno de Jalisco pone a disposición de la ciudadanía este Plan Municipal de Desarrollo y Gobernanza. Esta publicación es una copia textual del Plan original aprobado por el Cabildo del Ayuntamiento, por lo que la Secretaría señala que no se hace responsable del contenido y que el documento no tiene valor oficial o jurídico.

## MENSAJE DEL PRESIDENTE

Es un Honor y una gran responsabilidad, estar al frente de esta Administración Municipal, en la que tenemos el objetivo firme de eliminar el rezago en los servicios básicos y obras añejas, con una visión de futuro, transparente en acciones y cuentas, dándole confianza al ciudadano de nuestros pasos, proporcionar un ambiente de confianza, de diálogo directo y siendo incluyentes.

Con el firme compromiso y de frente a los ciudadanos se estará trabajando bajo el principio de Presupuesto Participativo, Rendición de Cuentas, Transparencia, Austeridad y ratificación de mandato.

El Equipo de trabajo que hoy labora en el H. Ayuntamiento de Casimiro Castillo, está comprometido a desempeñarse con un espíritu de Servicio, Calidad, Calidez, Innovación y Vivencia de Valores; cuentan con un sistema de desarrollo municipal que motiva el crecimiento y superación.

El Plan de Trabajo que se está llevando a cabo en nuestro municipio, tiene como prioridad velar por el bienestar de nuestros, hombres, mujeres, niños, niñas, adolescentes, adultos, y personas con discapacidad, escuchando las necesidades que impiden el desarrollo económico, social y el crecimiento sano de las familias.

Es por eso, que confié en los Servidores Públicos que están a mi cargo y a sus órdenes; confié en que los ciudadanos del Municipio de Casimiro Castillo, estarán bien atendidos, serán escuchados y, sobre todo, contarán con mi respaldo incondicional como Presidente Municipal, ofreciendo las mejores condiciones de solución a los diferentes contratiempos que se nos presenten, siempre en beneficio de las familias.

Este plan es de todos, por eso mencionamos que somos "UN GOBIERNO DE CIUDADANOS.

LA. Alfredo Sevilla Cuevas  
Presidente Municipal



# TABLA DE CONTENIDOS

|   |           |
|---|-----------|
| <b>DIAGNÓSTICO</b>  | <b>7</b>  |
| DEMOGRAFÍA Y SOCIEDAD                                     | 7         |
| ECONOMÍA  | 16        |
| EMPLEO  | 18        |
| MEDIO AMBIENTE  | 21        |
| <b>LÍNEAS ESTRATÉGICAS POR EJE</b>                        | <b>23</b> |
| <b>6.1 EJE DE DESARROLLO SOSTENIBLE DEL TERRITORIO</b>    | <b>23</b> |
| 6.1.1 MEDIO AMBIENTE Y DESARROLLO TERRITORIAL             | 23        |
| 6.1.4 INFRAESTRUCTURA Y OBRA PÚBLICA                      | 24        |
| <b>6.2 EJE DE DESARROLLO ECONÓMICO</b>                    | <b>27</b> |
| 6.2.1 TURISMO   | 27        |
| 6.2.2 DESARROLLO ECONÓMICO                                | 29        |
| 6.2.3 AGRICULTURA Y DESARROLLO RURAL                      | 30        |
| <b>6.3 EJE DE DESARROLLO SOCIAL</b>                       | <b>31</b> |
| 6.3.1 SALUD   | 31        |
| 6.3.2 CULTURA   | 32        |
| 6.3.3 EDUCACION   | 33        |
| 6.3.4 IGUALDAD  | 35        |
| 6.3.5 ASISTENCIA SOCIAL                                   | 37        |
| 6.3.7 DEPORTES  | 39        |
| <b>6.4 EJE DE SEGURIDAD, JUSTICIA Y ESTADO DE DERECHO</b> | <b>40</b> |
| <b>6.5 EJE DE GOBIERNO EFECTIVO E INTEGRIDAD PÚBLICA</b>  | <b>42</b> |
| 6.5.5 PARTICIPACION CIUDADANA                             | 42        |



# DIAGNÓSTICO

## DEMOGRAFÍA Y SOCIEDAD

### Aspectos demográficos

El municipio de Casimiro Castillo pertenece a la Región Costa Sur, su población en 2015 según la Encuesta Intercensal es de 21 mil 584 personas; 49.8 por ciento hombres y 50.2 por ciento mujeres, los habitantes del municipio representaban el 14.2 por ciento del total regional (ver tabla 2). Comparando este monto poblacional con el del año 2010, se obtiene que la población municipal aumentó un 0.5 por ciento en cinco años.

| Tabla 2. Población por sexo, porcentaje en el municipio |     |                              |                      |                |                            |               |               |
|---|-----|------------------------------|----------------------|----------------|----------------------------|---------------|---------------|
| Casimiro Castillo, Jalisco                              |     |                              |                      |                |                            |               |               |
| Clave   | No. | Municipio/localidad          | Población total 2000 | Población 2010 |                            |               |               |
|   |     |                              |                      | Total          | Porcentaje en el municipio | Hombres       | Mujeres       |
|   |     | <b>020 CASIMIRO CASTILLO</b> | <b>21,577</b>        | <b>21,475</b>  | <b>100.00</b>              | <b>10,667</b> | <b>10,808</b> |
| 0001  | 1   | LA RESOLANA                  | 10,656               | 11,180         | 52.1                       | 5,499         | 5,681         |
| 0003  | 2   | LO ARADO                     | 3,806                | 3,617          | 16.8                       | 1,816         | 1,801         |
| 0018  | 3   | TECOMATES                    | 3,190                | 1,685          | 7.8                        | 809           | 876           |
| 0015  | 4   | PIEDRA PESADA                | -                    | 1,251          | 5.8                        | 639           | 612           |
| 0020  | 5   | EL ZAPOTILLO                 | 979                  | 975            | 4.5                        | 477           | 498           |

FUENTE: IIEG, Instituto de Información Estadística y Geográfica del Estado de Jalisco con base en INEGI, censos y conteos nacionales, 2010-2015

Se estima que para el 2020 esta población aumentará a 24 mil 522 habitantes, donde 12 mil 209 son hombres y 12 mil 312 mujeres, manteniendo el 0.29 por ciento de la población total del estado.

El municipio en 2010 contaba con 46 localidades, de éstas, 12 eran de dos viviendas y 38 de una. La Resolana es la localidad más poblada con 11 mil 180 personas, y representaba el 52.6 por ciento de la población, le sigue Lo Arado con el 16.8, Tecomates con el 7.8, Piedra Pesada con el 5.8 por ciento y El Zapotillo con el 4.5 por ciento del total municipal.

## Plan Municipal de Casimiro Castillo

| Tabla 2. Población por sexo, porcentaje en el municipio |     |                       |                      |                |                            |         |         |
|---|-----|-----------------------|----------------------|----------------|----------------------------|---------|---------|
| Casimiro Castillo, Jalisco                              |     |                       |                      |                |                            |         |         |
| Clave   | No. | Municipio/localidad   | Población total 2010 | Población 2015 |                            |         |         |
|   |     |                       |                      | Total          | Porcentaje en el municipio | Hombres | Mujeres |
|   |     | 020 CASIMIRO CASTILLO | 21,475               | 21,584         | 100.00                     | 10,751  | 10,833  |

FUENTE: IIEG, Instituto de Información Estadística y Geográfica del Estado de Jalisco con base en INEGI, censos y conteos nacionales, 2010-2015

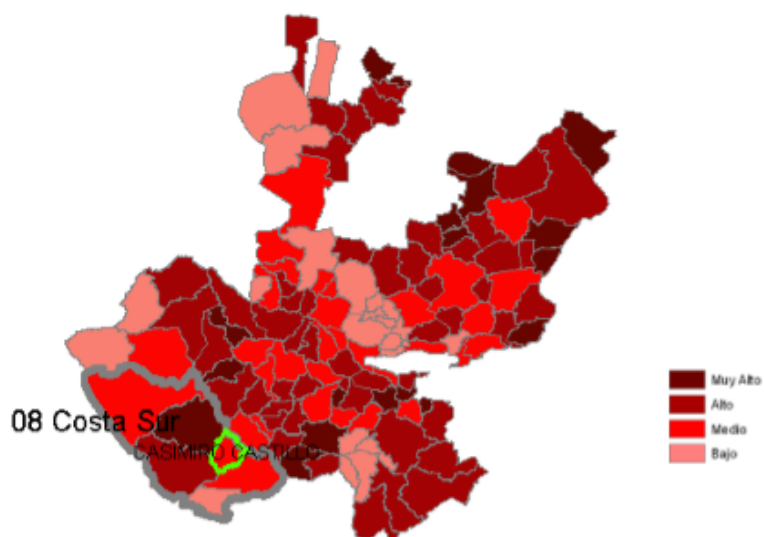
### Intensidad migratoria

El estado de Jalisco tiene una añeja tradición migratoria a Estados Unidos que se remonta hacia los finales del siglo XIX. Se estima que 1.4 millones de personas nacidas en Jalisco habitan en Estados Unidos y que alrededor de 2.6 millones de personas nacidas en aquel país son hijos de padres jaliscienses. De acuerdo al índice de intensidad migratoria calculado por Consejo Nacional de Población (CONAPO) con datos del censo de población de 2010 del INEGI, Jalisco tiene un grado alto de intensidad migratoria, y tiene el lugar decimotercero entre las entidades federativas del país con mayor intensidad migratoria.



## Plan Municipal de Casimiro Castillo

Figura 3. Grado de Intensidad migratoria a Estados Unidos.  
Jalisco, 2010



FUENTE: IIEG, Instituto de Información Estadística y Geográfica del Estado de Jalisco con base en estimaciones del CONAPO, 2010

Los indicadores de este índice señalan que particularmente en Casimiro Castillo el 7.52 por ciento de las viviendas del municipio se recibieron remesas en 2010, en un 3.70 por ciento se reportaron emigrantes del quinquenio anterior (2005-2010), en el 1.48 por ciento se registraron migrantes circulares del quinquenio anterior, así mismo el 4.85 por ciento de las viviendas contaban con migrantes de retorno del quinquenio anterior (ver tabla 3).

## Plan Municipal de Casimiro Castillo

| Tabla 3. Índice y grado de intensidad migratoria e indicadores socioeconómicos |           |
|--|-----------|
| Casimiro Castillo, 2010  |           |
| Índice y grado de intensidad migratoria e indicadores socioeconómicos          | Valores   |
| Índice de intensidad migratoria  | 0.2419593 |
| Grado de intensidad migratoria   | Medio     |
| Total de viviendas   | 5673      |
| % Viviendas que reciben remesas  | 7.52      |
| % Viviendas con emigrantes en Estados Unidos del quinquenio anterior           | 3.70      |
| % Viviendas con migrantes circulares del quinquenio anterior                   | 1.48      |
| % Viviendas con migrantes de retorno del quinquenio anterior                   | 4.85      |
| Lugar que ocupa en el contexto estatal   | 90        |
| Lugar que ocupa en el contexto nacional  | 809       |

**FUENTE:** IIEG, Instituto de Información Estadística y Geográfica del Estado de Jalisco con base en estimaciones del CONAPO con base en el INEGI, muestra del diez por ciento del Censo de Población y Vivienda 2010.

Cabe señalar que en el cálculo previo del índice de intensidad migratoria, que fue en el año 2000, la unidad de observación eran los hogares y Casimiro Castillo ocupaba el lugar 84 con grado medio, donde los hogares que recibieron remesas fue el 10.78 por ciento, hogares con emigrantes en Estados Unidos del quinquenio anterior 7.46 por ciento, el 2.29 por ciento de los hogares tenían migrantes circulares del quinquenio anterior y 3.18 por ciento migrantes de retorno (ver tabla 4).

| Tabla 4. Índice y grado de intensidad migratoria e indicadores socioeconómicos |           |
|--|-----------|
| Casimiro Castillo, 2000  |           |
| Índice y grado de intensidad migratoria e indicadores socioeconómicos          | Valores   |
| Índice de intensidad migratoria  | 0.6775456 |
| Grado de intensidad migratoria   | Medio     |
| Total de hogares   | 4944      |
| % Hogares que reciben remesas  | 10.78     |
| % Hogares con emigrantes en Estados Unidos del quinquenio anterior             | 7.46      |
| % Hogares con migrantes circulares del quinquenio anterior                     | 2.29      |
| % Hogares con migrantes de retorno del quinquenio anterior                     | 3.18      |
| Lugar que ocupa en el contexto estatal   | 84        |

Fuente: Consejo Nacional de Población. Colección: Índices Sociodemográficos. Diciembre de 2001.

### Pobreza multidimensional

La pobreza, está asociada a condiciones de vida que vulneran la dignidad de las personas, limitan sus derechos y libertades fundamentales, impiden la satisfacción de sus necesidades básicas e imposibilitan su plena integración social. De acuerdo con esta

## Plan Municipal de Casimiro Castillo

concepción, una persona se considera en situación de pobreza multidimensional cuando sus ingresos son insuficientes para adquirir los bienes y los servicios que requiere para satisfacer sus necesidades y presenta carencia en al menos uno de los siguientes seis indicadores: rezago educativo, acceso a los servicios de salud, acceso a la seguridad social, calidad y espacios de la vivienda servicios básicos en la vivienda.

La nueva metodología para medir el fenómeno de la pobreza fue desarrollada por el CONEVAL y permite profundizar en el estudio de la pobreza, ya que además de medir los ingresos, como tradicionalmente se realizaba, se analizan las carencias sociales desde una óptica de los derechos sociales.

Estos componentes permitirán dar un seguimiento puntual de las carencias sociales y al bienestar económico de la población, además de proporcionar elementos para el diagnóstico y seguimiento de la situación de la pobreza en nuestro país, desde un enfoque novedoso y consistente con las disposiciones legales aplicables y que retoma los desarrollos académicos recientes en materia de medición de la pobreza.

En términos generales de acuerdo a su ingreso y a su índice de privación social se proponen la siguiente clasificación:

- Pobres multidimensionales. - Población con ingreso inferior al valor de la línea de bienestar y que padece al menos una carencia social.
- Vulnerables por carencias sociales. - Población que presenta una o más carencias sociales, pero cuyo ingreso es superior a la línea de bienestar.
- Vulnerables por ingresos. - Población que no presenta carencias sociales y cuyo ingreso es inferior o igual a la línea de bienestar.
- No pobre multidimensional y no vulnerable. - Población cuyo ingreso es superior a la línea de bienestar y que no tiene carencia social alguna.

## Plan Municipal de Casimiro Castillo

| Tabla 5. Pobreza Multidimensional                                |            |      |          |        |                    |      |
|--|------------|------|----------|--------|--------------------|------|
| Casimiro Castillo, 2010-2015                                     |            |      |          |        |                    |      |
| Indicadores de incidencia  | Porcentaje |      | Personas |        | Carencias promedio |      |
|  | 2010       | 2015 | 2010     | 2015   | 2010               | 2015 |
| <b>Pobreza multidimensional</b>                                  |            |      |          |        |                    |      |
| Población en situación de pobreza multidimensional               | 43.9       | 47.5 | 10,300   | 10,774 | 1.9                | 2.1  |
| Población en situación de pobreza multidimensional moderada      | 40.0       | 41.8 | 9,384    | 9,474  | 1.8                | 1.8  |
| Población en situación de pobreza multidimensional extrema       | 3.9        | 5.7  | 916      | 1,301  | 3.4                | 3.6  |
| Población vulnerable por carencias sociales                      | 36.8       | 28.8 | 8,616    | 6,528  | 1.8                | 1.8  |
| Población vulnerable por ingresos                                | 5.1        | 8.5  | 1,186    | 1,925  |                    |      |
| Población no pobre multidimensional y no vulnerable              | 14.2       | 15.3 | 3,333    | 3,464  |                    |      |
| <b>Privación social</b>  |            |      |          |        |                    |      |
| Población con al menos una carencia social                       | 80.7       | 76.3 | 18,916   | 17,302 | 1.9                | 1.9  |
| Población con al menos tres carencias sociales                   | 18.6       | 19.5 | 4,353    | 4,423  | 3.3                | 3.5  |
| <b>Indicadores de carencias sociales</b>                         |            |      |          |        |                    |      |
| Rezago educativo   | 28.2       | 27.0 | 6,603    | 6,123  | 2.4                | 2.5  |
| Acceso a los servicios de salud                                  | 12.7       | 9.0  | 2,980    | 2,033  | 2.9                | 3.0  |
| Acceso a la seguridad social                                     | 65.3       | 57.3 | 15,301   | 13,004 | 2.0                | 2.1  |
| Calidad y espacios de la vivienda                                | 6.2        | 15.3 | 1,460    | 3,467  | 3.0                | 3.0  |
| Acceso a los servicios básicos en la vivienda                    | 7.4        | 20.6 | 1,744    | 4,685  | 3.2                | 2.9  |
| Acceso a la alimentación   | 33.0       | 18.7 | 7,736    | 4,239  | 2.5                | 2.8  |
| <b>Bienestar</b>   |            |      |          |        |                    |      |
| Población con un ingreso inferior a la línea de bienestar mínimo | 15.4       | 15.2 | 3,614    | 3,442  | 1.9                | 2.1  |
| Población con un ingreso inferior a la línea de bienestar        | 49.0       | 56.0 | 11,485   | 12,699 | 1.7                | 1.7  |

**Fuente:** Elaborado por el IIEG con base en estimaciones del CONEVAL con base en el MCS-ENIGH 2010, la muestra del Censo de Población y Vivienda 2010, el Modelo Estadístico 2015 para la continuidad del MCS-ENIGH y la Encuesta Intercensal 2015.

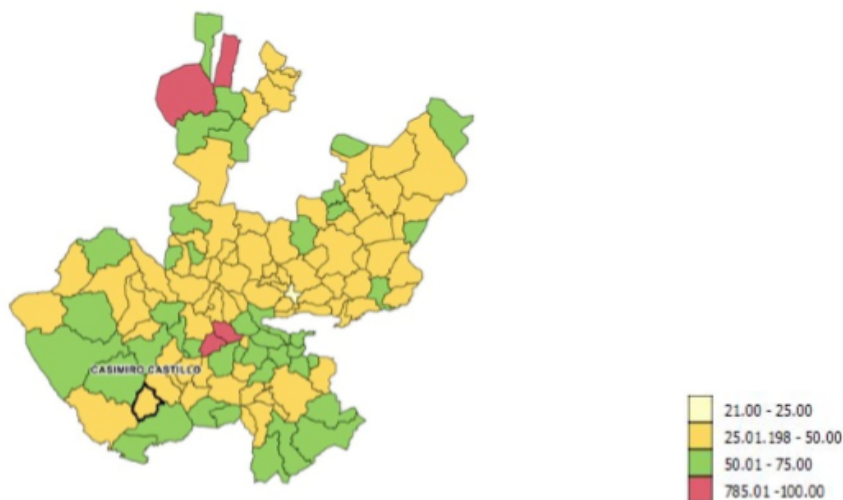
En la tabla 5 se muestra los datos actualizados a 2015 del porcentaje y número de personas en situación de pobreza, vulnerable por carencias sociales, vulnerable por ingresos y; no pobre y no vulnerable en Casimiro Castillo el 47.5 por ciento de la población se encuentra en situación de pobreza, es decir 10 mil 774 personas comparten esta situación en el municipio, así mismo el 28.8 por ciento (6,528 personas) de la población es vulnerable por carencias sociales; el 8.5 por ciento es vulnerable por ingresos y 15.3 por ciento es no pobre y no vulnerable.

Es importante agregar que en 2010 el 3.9 por ciento de Casimiro Castillo presentó pobreza extrema para el 2015 aumentó a 5.7 por ciento, es decir 1 mil 301 personas (2015); por otro lado en 2010 un 40.0 por ciento de la población estaba en pobreza moderada (9,384 personas) y para 2015 aumentó su porcentaje a 41.8 por ciento, en datos absolutos aumentó a 9,474 habitantes.

## Plan Municipal de Casimiro Castillo

De los indicadores de carencias sociales en 2015, destaca que el acceso a la seguridad social es la más alta con un 57.3 por ciento, que en términos relativos se trata de 13 mil 004 habitantes. El que menos porcentaje acumula es el acceso a los servicios de salud, con el 9.0 por ciento.

**Figura 4. Porcentaje de población con pobreza multidimensional por municipio.**  
Jalisco, 2015



**FUENTE:** IIEG, con base en estimaciones del CONEVAL con base en el Modelo Estadístico 2015 para la continuidad del MCS-ENIGH y la Encuesta Intercensal 2015.

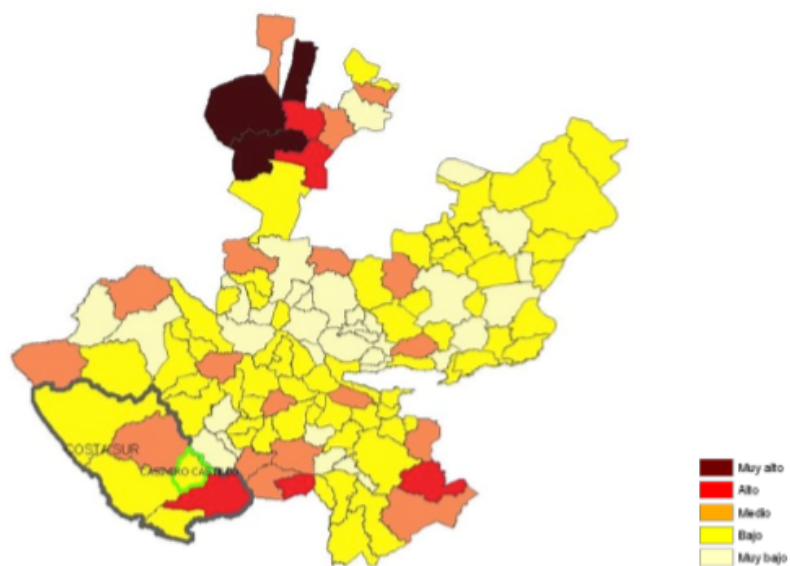
### Marginación

La construcción del índice para las entidades federativas, regiones y municipios considera cuatro dimensiones estructurales de la marginación: falta de acceso a la educación (población analfabeta de 15 años o más y población sin primaria completa de 15 años o más), residencia en viviendas inadecuadas (sin disponibilidad de agua entubada, sin drenaje ni servicio sanitario exclusivo, con piso de tierra, sin disponibilidad de energía eléctrica y con algún nivel de hacinamiento), percepción de ingresos monetarios insuficientes (ingresos hasta 2 salarios mínimos) y residir en localidades pequeñas con menos de 5 mil habitantes.

En la tabla 6 se presentan los indicadores que componen el índice de marginación para el 2015. En donde se ve que el municipio de Casimiro Castillo cuenta con un grado de marginación bajo, y que la mayoría de sus carencias están por arriba del promedio estatal; destaca que la población de 15 años o más sin primaria completa asciende al 26.5 por ciento, y que el 36.1 por ciento de la población no gana ni dos salarios mínimos.

## Plan Municipal de Casimiro Castillo

Figura 5. Índice de marginación por municipio.  
Jalisco, 2015



FUENTE: IIEG, Instituto de Información Estadística y Geográfica del Estado de Jalisco con base en estimaciones del CONAPO, 2015

A nivel localidad, se tiene que la mayoría de las principales localidades del municipio tienen grado de marginación medio, a excepción de la cabecera municipal y Piedra Pesada que tiene grado de marginación bajo, en particular se ve ésta última tiene el más alto porcentaje de población analfabeta (10.0%) y Tecomates sin primaria completa (34.7%) (ver tabla 6).

## Plan Municipal de Casimiro Castillo

Tabla 6. Grado de marginación e indicadores sociodemográficos

| Casimiro Castillo, 2010 |                   |       |   |  |   |   |  |
|-------------------------|-------------------|-------|---|--|---|---|--|
| Municipio / Localidad   |                   | Grado | % Población de 15 años o más analfabeta | % Población de 15 años o más sin primaria completa | % Población en localidades con menos de 5000 habitantes | % Población ocupada con ingreso de hasta 2 salarios mínimos | % Viviendas particulares habitadas que no disponen de refrigerador |
| Clave                   | Nombre            |       |   |  |   |   |  |
|                         | Jalisco           | Bajo  | 3.6                                     | 14.9   | 17.5  | 29.4  |  |
| 021                     | Casimiro Castillo | Bajo  | 6.9                                     | 26.5   | 47.9  | 36.1  |  |
| 0001                    | La Resolana       | Bajo  | 6.6                                     | 24.8   |   |   | 7.6  |
| 0003                    | Lo Arado          | Medio | 9.5                                     | 32.9   |   |   | 14.3   |
| 0018                    | Tecomates         | Medio | 9.4                                     | 34.7   |   |   | 13.9   |
| 0015                    | Piedra Pesada     | Bajo  | 10.0                                    | 34.2   |   |   | 10.3   |
| 0020                    | El Zapotillo      | Medio | 7.2                                     | 31.0   |   |   | 12.9   |

\* Para el cálculo de los índices estatales, municipales y regionales, estos indicadores corresponden a los porcentajes de ocupantes en viviendas.

FUENTE: IIEG, Instituto de Información Estadística y Geográfica del Estado de Jalisco, con base en CONAPO, Índices de marginación por entidad federativa, municipal y a nivel localidad, 2010

Nota: Los datos del Estado y del Municipio son de 2015.

En lo que respecta a las carencias en la vivienda, destaca la localidad de Lo Arado con los más altos porcentajes en el indicador de viviendas sin agua entubada y sin excusado mostrando el 14.6 y 3.6 por ciento respectivamente; así con el problema de no tener energía eléctrica el 1.9 por ciento, en lo que se refiere a equipamiento en la vivienda, en viviendas sin refrigerador muestra el 14.3 por ciento esta misma localidad (ver tabla 7).

Tabla 7. Grado de marginación e indicadores sociodemográficos

| Casimiro Castillo, 2010 |                   |       |  |   |   |  |   |
|-------------------------|-------------------|-------|--|---|---|--|---|
| Municipio / Localidad   |                   | Grado | % Viviendas particulares habitadas sin excusado* | % Viviendas particulares habitadas sin energía eléctrica* | % Viviendas particulares habitadas sin disponibilidad de agua entubada* | **Promedio de ocupantes por cuarto en viviendas particulares habitadas | % Viviendas particulares habitadas con piso de tierra |
| Clave                   | Nombre            |       |  |   |   |  |   |
|                         | Jalisco           | Bajo  | 0.86   | 0.3   | 1.8   | 22.1   | 1.6   |
| 021                     | Casimiro Castillo | Bajo  | 2.31   | 0.41  | 3.75  | 27.19  | 2.27  |
| 0001                    | La Resolana       | Bajo  | 1.1  | 0.5   | 0.6   | 1.1  | 1.5   |
| 0003                    | Lo Arado          | Medio | 3.6  | 1.9   | 14.6  | 1.1  | 5.8   |
| 0018                    | Tecomates         | Medio | 1.7  | 0.9   | 0.6   | 1.1  | 2.2   |
| 0015                    | Piedra Pesada     | Bajo  | 1.1  | 0.8   | 0.8   | 1.0  | 0.3   |
| 0020                    | El Zapotillo      | Medio | 2.6  | 0.4   | 2.6   | 1.4  | 5.2   |

\* Para el cálculo de los índices estatales, municipales y regionales, estos indicadores corresponden a los porcentajes de ocupantes en viviendas.

\*\* Para el dato estatal y municipal se considera el porcentaje de viviendas con algún nivel de hacinamiento.

FUENTE: IIEG, Instituto de Información Estadística y Geográfica del Estado de Jalisco, con base en CONAPO, Índices de marginación por entidad federativa, municipal y a nivel localidad, 2010

Nota: Los datos del Estado y del Municipio son de 2015.

## Plan Municipal de Casimiro Castillo

### Índices sociodemográficos

A manera de recapitulación, el municipio de Casimiro Castillo en 2010 ocupaba a nivel estatal el lugar 76 en el índice de marginación con un grado bajo, en pobreza multidimensional se localiza en el lugar 77, con el 47.2 por ciento de su población en pobreza moderada y 6.5 por ciento en pobreza extrema; y en cuanto al índice de intensidad migratoria el municipio tiene un grado medio y ocupa el lugar 90 entre todos los municipios del estado (ver tabla 8).

| Tabla 8. Población total, grado de Marginación e Intensidad Migratoria y situación de pobreza |                              |           |                  |       |                          |         |       |                       |       |
|---|------------------------------|-----------|------------------|-------|--------------------------|---------|-------|-----------------------|-------|
| Jalisco, 2010   |                              |           |                  |       |                          |         |       |                       |       |
| Clave   | Municipio                    | Población | Marginación 2015 |       | Pobreza Multidimensional |         |       | Intensidad Migratoria |       |
|   |                              |           | Grado            | Lugar | Moderada                 | Extrema | Lugar | Grado                 | Lugar |
| 14  | Jalisco                      | 7,844,830 | Bajo             | 27    | 32.0                     | 4.9     |       | Alto                  | 13    |
| 021   | Casimiro Castillo            | 21,584    | Bajo             | 66    | 47.20                    | 6.46    | 77    | Medio                 | 90    |
| 022   | Cihuatlán                    | 41,300    | Bajo             | 65    | 44.84                    | 10.92   | 69    | Bajo                  | 118   |
| 027   | Cuautilán de García Barragán | 18,138    | Alto             | 4     | 59.61                    | 26.13   | 3     | Medio                 | 81    |
| 043   | La Huerta                    | 24,563    | Bajo             | 47    | 34.94                    | 7.05    | 107   | Alto                  | 67    |
| 100   | Tomatlán                     | 35,824    | Bajo             | 31    | 49.41                    | 13.56   | 47    | Medio                 | 24    |
| 068   | Villa Purificación           | 10,704    | Medio            | 21    | 59.37                    | 15.09   | 11    | Muy alto              | 16    |

FUENTE: IIEG, Instituto de Información Estadística y Geográfica del Estado de Jalisco con base en estimaciones del CONEVAL y CONAPO.

## ECONOMÍA

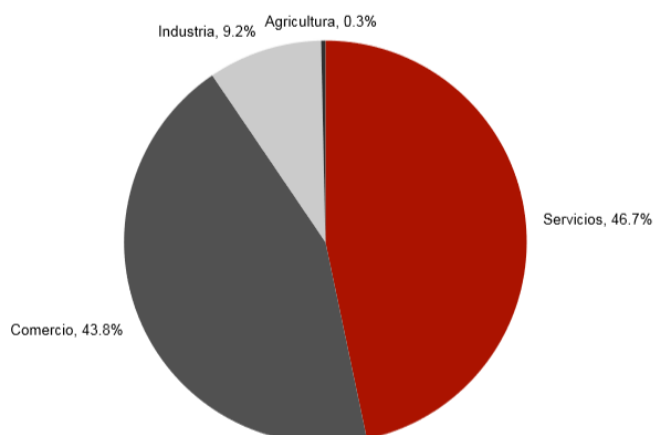
### Número de empresas

Conforme a la información del Directorio Estadístico Nacional de Unidades Económicas (DENUE) de INEGI, el municipio de Casimiro Castillo cuenta con 1,180 unidades económicas a Noviembre de 2017 y su distribución por sectores revela un predominio de unidades económicas dedicadas al sector servicios, siendo estas el 46.7% del total de las empresas en el municipio.



## Plan Municipal de Casimiro Castillo

Figura 6. Distribución de las unidades económicas.  
Casimiro Castillo 2017/Noviembre



### Valor agregado censal bruto

El valor agregado censal bruto se define como: “el valor de la producción que se añade durante el proceso de trabajo por la actividad creadora y de transformación del personal ocupado, el capital y la organización (factores de la producción), ejercida sobre los materiales que se consumen en la realización de la actividad económica.” En resumen, esta variable se refiere al valor de la producción que añade la actividad económica en su proceso productivo.

Los censos económicos 2014, registraron que en el municipio de Casimiro Castillo, los tres subsectores más importantes en la generación de valor agregado censal bruto fueron la Industria Alimentaria; el Comercio al por menor de abarrotes, alimentos, bebidas, hielo y tabaco; y Comercio al por mayor de abarrotes, alimentos, bebidas, hielo y tabaco, que generaron en conjunto el 62.2% del total del valor agregado censal bruto registrado en 2014 en el municipio.

El subsector de la Industria alimentaria, que concentró el 46% del valor agregado censal bruto en 2014, registró el mayor crecimiento real pasando de 85 millones 170 mil pesos en 2009 a 110 millones 920 mil pesos en 2014, representado un crecimiento de 30.2% durante el periodo.

## Plan Municipal de Casimiro Castillo

Tabla 9. Subsectores con mayor valor agregado censal bruto (VACB).

| Casimiro Castillo, 2009 y 2014. (Miles de pesos).   |                |                |               |                   |
|---|----------------|----------------|---------------|-------------------|
| Subsector   | 2009           | 2014           | % Part 2014   | Var % 2009 - 2014 |
| 311 Industria alimentaria   | 85,170         | 110,920        | 46.0%         | 30.2%             |
| 461 Comercio al por menor de abarrotes, alimentos, bebidas, hielo y tabaco  | 5,880          | 26,182         | 10.9%         | 345.3%            |
| 431 Comercio al por mayor de abarrotes, alimentos, bebidas, hielo y tabaco  | 8,719          | 12,733         | 5.3%          | 46.0%             |
| 312 Industria de las bebidas y del tabaco   | 1,551          | 12,366         | 5.1%          | 697.3%            |
| 722 Servicios de preparación de alimentos y bebidas   | 7,963          | 12,068         | 5.0%          | 51.6%             |
| 434 Comercio al por mayor de materias primas agropecuarias y forestales, para la industria, y materiales de desecho | 935            | 10,783         | 4.5%          | 1053.3%           |
| 813 Asociaciones y organizaciones   | 527            | 10,343         | 4.3%          | 1862.6%           |
| 468 Comercio al por menor de vehículos de motor, refacciones, combustibles y lubricantes                            | 13,803         | 6,312          | 2.6%          | -54.3%            |
| 522 Instituciones de intermediación crediticia y financiera no bursátil   | 719            | 4,186          | 1.7%          | 482.2%            |
| 467 Comercio al por menor de artículos de ferretería, tlapalería y vidrios  | 2,175          | 4,173          | 1.7%          | 91.9%             |
| 463 Comercio al por menor de productos textiles, bisutería, accesorios de vestir y calzado                          | 1,478          | 4,035          | 1.7%          | 173.0%            |
| Otros   | 28,076         | 26,952         | 11.2%         | -4.0%             |
| <b>Total</b>  | <b>156,996</b> | <b>241,053</b> | <b>100.0%</b> | <b>53.5%</b>      |

FUENTE: IIEG, Instituto de Información Estadística y Geográfica del Estado de Jalisco; en base a datos proporcionados por el INEGI.

## EMPLEO

### Trabajadores asegurados en el IMSS por grupos económicos.

En los últimos años, el municipio de Casimiro Castillo ha visto una disminución en el número de trabajadores asegurados registrados ante el IMSS, lo que se traduce en un decremento de sus actividades económicas. Para diciembre de 2017, el IMSS reportó un total de 3,209 trabajadores asegurados, lo que representa 107 trabajadores menos que en diciembre de 2013.

En función de los registros del IMSS el grupo económico que más empleos genera dentro del municipio de Casimiro Castillo es Agricultura que en diciembre de 2017 registró un total de 1,979 trabajadores, concentrando el 61.7% del total de éstos en el municipio. Este grupo registró una disminución de 120 trabajadores de diciembre de 2013 a 2017.

El segundo grupo económico con más trabajadores asegurados es la Elaboración de alimentos, que para diciembre de 2017 registró 555 trabajadores que representan el 17.3% del total a dicha fecha. De 2013 a 2017 este grupo tuvo un decremento de 41 trabajadores.

## Plan Municipal de Casimiro Castillo

| Figura 10. Trabajadores asegurados                            |              |              |              |              |              |                |                            |
|---|--------------|--------------|--------------|--------------|--------------|----------------|----------------------------|
| Casimiro Castillo, Jalisco. 2013 - 2017                       |              |              |              |              |              |                |                            |
| Grupos económicos   | Dic<br>2013  | Dic<br>2014  | Dic<br>2015  | Dic<br>2016  | Dic<br>2017  | % Part<br>2017 | Var. Abs.<br>2013-<br>2017 |
| Agricultura.  | 2,099        | 1,847        | 1,851        | 1,839        | 1,979        | 61.7%          | -120                       |
| Elaboración de alimentos.                                     | 597          | 578          | 552          | 550          | 555          | 17.3%          | -42                        |
| Elaboración de bebidas.                                       | 108          | 98           | 92           | 106          | 96           | 3.0%           | -12                        |
| Compraventa de alimentos, bebidas y productos del tabaco.     | 85           | 93           | 98           | 94           | 93           | 2.9%           | 8                          |
| Servicios financieros y de seguros (bancos, financieras).     | 47           | 58           | 60           | 61           | 61           | 1.9%           | 14                         |
| Compraventa de prendas de vestir y artículos de uso personal. | 30           | 33           | 57           | 51           | 55           | 1.7%           | 25                         |
| Compraventa de gases, combustibles y lubricantes.             | 44           | 44           | 44           | 50           | 46           | 1.4%           | 2                          |
| Servicios personales para el hogar y diversos.                | 34           | 51           | 48           | 44           | 42           | 1.3%           | 8                          |
| Transporte terrestre.   | 29           | 30           | 33           | 32           | 37           | 1.2%           | 8                          |
| Compraventa de materias primas, materiales y auxiliares.      | 37           | 36           | 32           | 35           | 37           | 1.2%           | 0                          |
| Otras   | 206          | 187          | 194          | 193          | 208          | 6.5%           | 2                          |
| <b>Total</b>  | <b>3,316</b> | <b>3,055</b> | <b>3,061</b> | <b>3,055</b> | <b>3,209</b> | <b>100.00%</b> | <b>107</b>                 |

FUENTE: IIEG, Instituto de Información Estadística y Geográfica del Estado de Jalisco; en base a datos proporcionados por el IMSS

### Trabajadores asegurados en el IMSS Región Costa Sur

Dentro de la región Costa Sur, Casimiro Castillo se presenta como el primer municipio con mayor número de trabajadores concentrando el 40.13% del total de trabajadores asegurados en el IMSS dentro de la región.

## Plan Municipal de Casimiro Castillo

**Figura 11. Trabajadores asegurados**  
Región Costa Sur. 2013 - 2017

| Costa Sur                    | 2013         | 2014         | 2015         | 2016         | 2017         | % Part. 2017   | Var. Abs. Dic 2013-2017 | Var % 2013 - 2017 | IDM-E <sup>1</sup> | IDM <sup>2</sup> |
|------------------------------|--------------|--------------|--------------|--------------|--------------|----------------|-------------------------|-------------------|--------------------|------------------|
| Casimiro Castillo            | 3,316        | 3,055        | 3,061        | 3,055        | 3,209        | 40.13%         | -107                    | -3.2%             | 40                 | 54               |
| Cihuatlán                    | 1,602        | 1,607        | 1,760        | 1,714        | 1,770        | 22.14%         | 168                     | 10.5%             | 34                 | 33               |
| Cuautilán de García Barragán | 66           | 32           | 25           | 40           | 39           | 0.49%          | -27                     | -40.9%            | 108                | 107              |
| La Huerta                    | 1,764        | 1,673        | 1,735        | 1,923        | 1,987        | 24.85%         | 223                     | 12.6%             | 38                 | 37               |
| Villa Purificación           | 87           | 125          | 95           | 124          | 119          | 1.49%          | 32                      | 36.8%             | 101                | 98               |
| Tomatlán                     | 644          | 669          | 928          | 745          | 872          | 10.91%         | 228                     | 35.4%             | 76                 | 99               |
| <b>Total</b>                 | <b>7,479</b> | <b>7,161</b> | <b>7,604</b> | <b>7,601</b> | <b>7,996</b> | <b>100.00%</b> | <b>517</b>              | <b>6.91%</b>      |                    |                  |

IDM-E: Índice de desarrollo municipal del aspecto económico, lugar que ocupa con respecto de los 125 municipios de Jalisco.  
IDM: Índice de desarrollo municipal, lugar que ocupa con respecto de los 125 municipios de Jalisco

FUENTE: IIEG, Instituto de Información Estadística y Geográfica del Estado de Jalisco; en base a datos proporcionados por el IMSS

De diciembre de 2013 a diciembre de 2017 el municipio de Casimiro Castillo registró una disminución real en el número de trabajadores en la región, pasando de 3,316 asegurados en 2013, a 3,209 asegurados en diciembre de 2017, con un decremento de 107 trabajadores durante el total del periodo.

El índice de desarrollo municipal conjunta una serie de variables económicas, institucionales, sociales y de medio ambiente, para proporcionar un indicador que permite identificar la posición que ocupa el municipio en el plano estatal, es decir, comparar la situación del municipio con relación a los demás municipios de la misma región y con los municipios del resto del estado.

Casimiro Castillo se ubica en la posición número 54 en el índice de desarrollo municipal (IDM) del total de los 125 municipios del estado. Dentro de la región Costa Sur, Cihuatlán es el municipio con el índice más alto al ubicarse en la posición número 33 del total de municipios de Jalisco. Cuautilán de García Barragán es el más bajo de la región con el lugar 107.

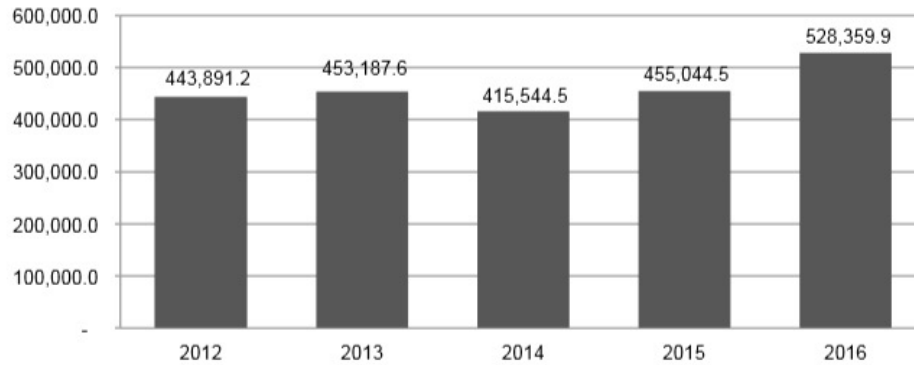
Por su parte, el índice de desarrollo municipal del aspecto económico (IDM-E), engloba las variables de producción, producción agropecuaria, trabajadores asegurados, y población ocupada, para dar un elemento que permita monitorear la situación de desarrollo económico que tiene el municipio y así poder compararlo con el resto de los municipios del estado. Este indicador que se pondera en función del tamaño de la población, ubica al municipio de Casimiro Castillo en la posición 40, y es el tercer municipio mejor posicionado de la Región Costa Sur.

### Agricultura y ganadería en Casimiro Castillo

El valor de la producción agrícola en Casimiro Castillo ha presentado diversas fluctuaciones durante el periodo 2012-2016, habiendo registrado sus niveles más altos en 2016. El valor de la producción agrícola de Casimiro Castillo, representó en 2016 el 1.2% del total de producción agrícola estatal y tuvo en 2013 su máxima participación con 1.5.

## Plan Municipal de Casimiro Castillo

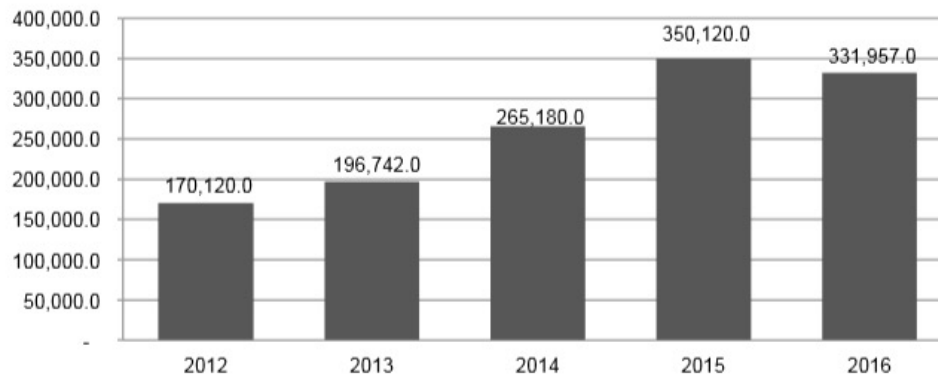
**Figura 7. Valor de la producción agrícola  
Casimiro Castillo 2012 - 2016 (Miles de pesos)**



FUENTE: IIEG, Instituto de Información Estadística y Geográfica del Estado de Jalisco; información de SIAP / SAGARPA - OEIDRUS.

La producción ganadera en Casimiro Castillo ha presentado diversas fluctuaciones durante el periodo 2012-2016, siendo el ejercicio de 2015 el año en el que se ha registrado el mayor crecimiento en el valor de la producción ganadera en el municipio. En 2012 la producción ganadera de Casimiro Castillo representó el 0.3% del total de la producción ganadera estatal, en 2015 representó el 0.5%, siendo este el porcentaje de participación más alto que ha tenido el municipio.

**Figura 8. Valor de la producción ganadera  
Casimiro Castillo 2012 - 2016 (Miles de pesos)**



FUENTE: IIEG, Instituto de Información Estadística y Geográfica del Estado de Jalisco; información de SIAP / SAGARPA - OEIDRUS.

## MEDIO AMBIENTE

## Plan Municipal de Casimiro Castillo

Tabla 12. Municipios de la región Costa Sur de acuerdo al índice municipal de medio ambiente.

| Casimiro Castillo, Jalisco    |                                 |                  |              |
|-------------------------------|---------------------------------|------------------|--------------|
| Nombre                        | Índice Municipal Medio Ambiente | Posición estatal | Categoría    |
| Cuautitlán de García Barragán | 63.36                           | 13               | Muy Alto     |
| La Huerta                     | 57.79                           | 45               | Alto         |
| Villa Purificación            | 57.75                           | 46               | Alto         |
| Cihuatlán                     | 57.36                           | 51               | Alto         |
| <b>Casimiro Castillo</b>      | <b>55.56</b>                    | <b>66</b>        | <b>Medio</b> |
| Tomatlán                      | 50.53                           | 84               | Bajo         |

FUENTE: IIEG, Instituto de Información Estadística y Geográfica del Estado de Jalisco; 2012. Con información de SEMADES, 2000, 2010; SEMARNAT, 2000; CONAGUA, 2010; CONABIO, 2010; INEGI, 1982, 2005,2007; CONAFOR, 2007; CEA, 2007; CCA, 2010.

## LÍNEAS ESTRATÉGICAS POR EJE

### 6.1 EJE DE DESARROLLO SOSTENIBLE DEL TERRITORIO

#### 6.1.1 MEDIO AMBIENTE Y DESARROLLO TERRITORIAL

Problemáticas:

- 6.1.1.1 Existe en el municipio un mal manejo de los residuos sólidos urbanos.
- 6.1.1.2 Falta de educación ambiental.
- 6.1.1.3 Incendios forestales.
- 6.1.1.4 El tizne que produce el ingenio azucarero contamina el aire y ocasiona problemas de salud a los habitantes de la cabecera municipal.

| OBJETIVO  | ESTRATEGIA  | DESCRIPCION   | LOCALIDAD                                | META   |
|---|---|---|--|--|
| 6.1.1.1 Garantizar un manejo adecuado de los residuos sólidos urbanos por parte de los ciudadanos y trabajadores. | Fomentar la cultura y manejo de residuos sólidos en el Municipio de Casimiro Castillo | Ampliar la cobertura en la recolección de plástico PET, en escuelas, negocios y población en general.   | A todo el municipio de Casimiro castillo | Reducción y separación de 5 toneladas de manera separada en relación al total recolectado. |
|   |   | Aumentar el número de contenedores para la separación de basura   |  | Colocar un contenedor por localidad.   |
|   |   | Programa de concientización para la separación de la basura y la cultura de Reducir, rehusar, reciclar. |  | Capacitar al 45% de la población en talleres y conferencias del tema.                      |

## Plan Municipal de Casimiro Castillo

| OBJETIVO   | ESTRATEGIA   | DESCRIPCION   | LOCALIDAD                                | META  |
|--|--|---|--|---|
| 6.1.1.2 Crear conciencia sobre el medio ambiente                       | Campaña de concientización sobre la preservación del medio ambiente                                | Realización del primer festival ambiental, en el marco de la conmemoración del día mundial del medio ambiente y diversas ferias ambientales                               | A todo el municipio de Casimiro castillo | Lograr una cultura ambiental, buscando la participación de la ciudadanía en su 100% propiciando un desarrollo sustentable en el municipio |
| 6.1.1.3 Disminuir el número de incendios en el municipio               | Crear o fortalecer una unidad especializada en la prevención y atención a los incendios forestales | Realizar campañas de concientización de Enero a Diciembre   | A todo el municipio de Casimiro castillo | Realizar 10 campañas y concientizar al 100% de asistentes.  |
|  |  | Fortalecimiento de la capacidad operativa de la unidad de incendios forestales para atender calendarios de control de quemas de Enero a Marzo                             |  | Reducir el 20% incidencia el número de incendios  |
| 6.1.1.4 Eliminar el hollín (tizne) ocasionado por el ingenio azucarero | Instalación de filtros en las chimeneas del ingenio azucarero                                      | Reuniones permanentes con personal de ingenio azucarero y solicitud de recursos económicos a distintos niveles de gobierno e involucrados para la instalación de filtros. | Cabecera municipal                       | Reducir el 50% de las partículas de hollín dispersas en el aire   |

### 6.1.4 INFRAESTRUCTURA Y OBRA PÚBLICA

Problemáticas:

- 6.1.4.1 No existe seguridad al peatón y falta de espacios públicos.
- 6.1.4.2 Calles en mal estado con tierra, focos de infección y falta de infraestructura urbana
- 6.1.4.3 Unidades Deportivas son uso, abandonadas, banalizadas y centros de inseguridad.
- 6.1.4.4 Infraestructura en mal estado, con riesgo de causar accidentes.
- 6.1.4.5 Falta de espacios públicos necesarios para la atención a la población más vulnerable y brindar asistencia social.



## Plan Municipal de Casimiro Castillo

- 6.1.4.6 Necesidad de los servicios básicos a los que tiene derecho cualquier persona como lo es agua, drenaje y electrificación para una vida estable.
- 6.1.4.7 Riesgos de inundación en cada ciclo de lluvias por falta de trabajos de prevención como desazolves, limpiezas de canales o de obras de protección
- 6.1.4.8 centros escolares con falta de infraestructura para realizar actividades en apoyo de la educación de los niños.
- 6.1.4.9 Áreas con falta de apoyos a la seguridad pública y proyección a los ciudadanos.

| OBJETIVO   | ESTRATEGIA | DESCRIPCION | LOCALIDAD                                | META |
|--|------------|-------------|--|------|
| 6.1.4.1 Recuperación de espacios Públicos  |            |             | A todo el municipio de Casimiro Castillo |      |
| 6.1.4.2 Mejoramiento de Imagen Urbana.   |            |             | A todo el municipio de Casimiro Castillo |      |
| 6.1.4.3Recupéracion de espacios Públicos   |            |             | A todo el municipio de Casimiro Castillo |      |
| 6.1.4.4 Mejoramiento de Imagen Urbana.   |            |             | A todo el municipio de Casimiro Castillo |      |
| 6.1.4.5 Protección a Población Vulnerable y rescate social   |            |             | A todo el municipio de Casimiro Castillo |      |
| 6.1.4.6 Entregar los servicios básicos para una vida digna a la población vulnerable como lo es el derecho al agua, luz y drenaje. |            |             | A todo el municipio de Casimiro Castillo |      |
| 6.1.4.7 garantizar la seguridad a los centros de población y a las áreas de cultivo ante eventualidades climatológicas.            |            |             | A todo el municipio de Casimiro Castillo |      |
| 6.1.4.8 los niños tienen derecho a recibir la educación en forma de calidad  |            |             | A todo el municipio de Casimiro Castillo |      |
| 6.1.4.9 Seguridad pública es un derecho de la población  |            |             | A todo el municipio de Casimiro Castillo |      |

## **Plan Municipal de Casimiro Castillo**

### 6.2 EJE DE DESARROLLO ECONÓMICO

#### 6.2.1 TURISMO

Problemáticas:

- 6.2.1.1 No se conoce una imagen turística, así como no hay publicidad de los parajes o destinos turísticos, no existe proyecto Intermunicipal.
- 6.2.1.2 Falta de conocimiento y valores turísticos.
- 6.2.1.3 No existe módulo de información turística.
- 6.2.1.4 Nula Presencia en Expos y Ferias.
- 6.2.1.5 No hay grupos de integración social de la niñez y jóvenes en actividades de cuidado y preservación del patrimonio turístico.

| OBJETIVO   | ESTRATEGIA  | DESCRIPCION  | LOCALIDAD                                | META   |
|--|---|--|--|--|
| 6.2.1.1<br>Rediseñar la imagen turística<br><br>Crear un Mapa Turístico Municipal.<br><br>Crear un vínculo para el desarrollo turístico intermunicipal | Emitir una Convocatoria   | Emitir una convocatoria donde se invite a los ciudadanos de Casimiro Castillo para que propongan un diseño turístico para Casimiro Castillo  | A todo el municipio de Casimiro Castillo | Elaborar una imagen o Logo Municipal   |
|  | Investigar, Catalogar y Clasificar los posibles destinos turísticos.  | Visitar físicamente y elaborar un inventario de los posibles destinos turísticos, parajes o senderos.  |  | Elaborar un Mapa Municipal   |
|  | Invitar a los Municipios de Villa Purificación, Cuautitlán, La Huerta, Cihuatlan y Tomatlan a desarrollar la estrategia | Fortalecer la Ruta Costalegre que abarca a los 6 Municipios de la Costa Sur, desarrollando Senderismo, Ciclista de Montaña o Visitas Guiadas |  | Diseño de los Trípticos donde se promocióne los diferentes atractivos turísticos municipales |
|  | Responsable: dirección de turismo en coordinación con comunicación social.  |  |  |  |
| 6.2.1.2<br>Dar a conocer los destinos turísticos municipales a los ciudadanos de Casimiro Castillo   | Realizar Cursos, Talleres, Videos y Actividades   | Gestionar ante la Delegación o Secretaria de Turismo los diferentes recursos que sean necesarios crear la Cultura Turística Municipal        | A todo el municipio de Casimiro Castillo | Traer Cursos y Talleres, Elaborar Videos y realizar Actividades turísticas                   |

## Plan Municipal de Casimiro Castillo

| OBJETIVO  | ESTRATEGIA   | DESCRIPCION  | LOCALIDAD                                | META  |
|---|--|--|--|---|
|   | Responsable: dirección de turismo en coordinación con comunicación social.   |  |  |   |
| 6.2.1.3<br>Rediseñar el módulo de información turística   | Colocar en un lugar estratégico el módulo de información turística con una persona que tenga conocimiento del turismo municipal y sea bilingüe | El módulo turístico será el encargado de proporcionar información de los diferentes servicios o destinos turísticos municipales, invitar a los alumnos de preparatoria a ser anfitriones turísticos, utilizar en un programa de tiempo-hora a los Guardianes del Patrimonio Turístico y Cultural | A todo el municipio de Casimiro Castillo | Rediseñar el módulo de información turística            |
|   | <b>Responsable:</b> dirección de turismo   |  |  |   |
| 6.2.1.4<br>Estar presentes en Expos y Ferias promocionando del municipio sus atractivos turísticos                      | Negociar entre los municipios vecinos para colocar un área libre de cuotas   | En esta área libre de cuotas los diferentes municipios podrán presentarse con sus artesanos o comerciantes a ofertar sus productos o servicios, además de promocionar su municipio   | A todo el municipio de Casimiro Castillo | Lograr tener un espacio gratis en las Expos y Feria     |
|   | <b>Responsable:</b> dirección de turismo   |  |  |   |
| 6.2.1.5<br>Formar grupos de jóvenes para instruirlos en el cuidado y preservación de los bienes turísticos y culturales | Invitar a jóvenes de las diferentes secundarias y primarias a participar en este grupo de SCOUTS DE MEXICO                                     | Es contribuir a la educación de los adolescentes, mediante un sistema de valores basado en la promesa y la ley scout, para ayudar a construir un mundo mejor donde las personas se sienta realizadas como individuos y jueguen un papel constructivo en la sociedad.                             | A todo el municipio de Casimiro Castillo | Lograr los grupos de guardianes de patrimonio turístico |
|   | <b>Responsable:</b> dirección de turismo   |  |  |   |

## Plan Municipal de Casimiro Castillo

### 6.2.2 DESARROLLO ECONÓMICO

Problemáticas:

- 6.2.2.1 falta de estabilidad económica de las empresas del municipio.
- 6.2.2.2 poco ingreso a los programas por incumplimiento de requisitos.
- 6.2.2.3 bajo impacto de la expo ganadera del municipio.
- 6.2.2.4 alto grado de desempleo y oportunidades a mujeres.

| OBJETIVO   | ESTRATEGIA  | DESCRIPCION  | LOCALIDAD                                | META  |
|--|---|--|--|---|
| 6.2.2.1<br>Generar la estabilidad económica            | Implementar capacitaciones de finanzas y contabilidad   | Crear cursos periódicamente en materia de finanzas a los comerciantes y empresarios del municipio            | A todo el municipio de Casimiro castillo | Capacitar al cien por ciento de los empresarios que asistan al curso.               |
|  | <b>Responsable:</b> dirección de promoción económica.   |  |  |   |
| 6.2.2.2<br>Aumentar los beneficiados con los programas | Capacitar a los participantes del cumplimiento de requisitos                                  | Al momento en que salga un apoyo para las empresas capacitar en 4 sesiones sobre los requisitos del programa | A todo el municipio de Casimiro castillo | Tener el ingreso a los programas del cien por ciento de los participantes.          |
|  | <b>Responsable:</b> dirección de promoción económica.   |  |  |   |
| 6.2.2.3<br>Fortalecer la expo ganadera en la región    | Dar más difusión publicitaria y crear nuevas atracciones                                      | Buscar nuevas alternativas de publicidad para que tenga más impacto de promoción.                            | A todo el municipio de Casimiro castillo | Aumentar el número de visita a la expo  |
|  | <b>Responsable:</b> dirección de promoción económica en coordinación con comunicación social. |  |  |   |
| 6.2.2.4<br>Generar autoempleo                          | Impulsar el programa "hecho por mujeres"  | Dar capacitaciones y talleres de distintos oficios para generar el autoempleo                                | A todo el municipio de Casimiro castillo | Tener activación económica del cien por ciento de las participantes en el programa. |
|  | <b>Responsable:</b> dirección de promoción económica.   |  |  |   |

## Plan Municipal de Casimiro Castillo

### 6.2.3 AGRICULTURA Y DESARROLLO RURAL

Problemáticas:

- 6.2.3.1 desinformaciones sobre los programas de elaboración de proyectos.
- 6.2.3.2 falta de apoyo para comercialización de productos.
- 6.2.3.3 no se cuenta con un espacio para procesar y concentrar los productos.

| OBJETIVO  | ESTRATEGIA   | DESCRIPCION   | LOCALIDAD                                | META  |
|---|--|---|--|---|
| 6.2.3.1<br>Tener proyectos eficientes.                          | Abrir una ventanilla para la atención de los distintos programas             | Difundir y fortalecer la implementación de una ventanilla de información y asesoramiento para los programas       | A todo el municipio de Casimiro castillo | Tener un cien por ciento de productores atendidos         |
|   | Responsable: dirección de Desarrollo Rural                                   |   |  |   |
| 6.2.3.2<br>Tener un mejor flujo de compra venta                 | dar asesoramiento gratuito a los productores                                 | Crear capacitaciones para informar de estrategias sostenibles para sus productos                                  | A todo el municipio de Casimiro castillo | Elevar el porcentaje de exportación de productos locales. |
|   | Responsable: dirección de Desarrollo Rural                                   |   |  |   |
| 6.2.3.3<br>Crear una nave industrial y procesadora de alimentos | Gestionar en dependencias estatales y federales el recurso                   | Crear la nave industrial para un intercambio de productos, al igual procesar lácteos, deshidratadora y empacadora | A todo el municipio de Casimiro castillo | Tener la procesadora al final de la administración.       |
|   | Responsable: dirección de Desarrollo Rural en coordinación con Obra publica. |   |  |   |

### 6.3 EJE DEDESARROLLO SOCIAL

#### 6.3.1 SALUD

Problemáticas:

- 6.3.1.1 Deterioro de las casas de salud existentes en el municipio.
- 6.3.1.2 Desactualización del personal de protección civil en atención paramédica.
- 6.3.1.3 Carencia de medicamentos para familias en situación vulnerable.
- 6.3.1.4 insuficiencia de servicios de transporte a personas de bajo recurso atendidas en especialidades médicas fuera del municipio.
- 6.3.1.5 Falta de atención médica de urgencia básica en algunas localidades del municipio.
- 6.3.1.6 Una falta de atención médica a personas vulnerables del municipio.

| OBJETIVO  | ESTRATEGIA  | DESCRIPCION  | LOCALIDAD  | META  |
|---|---|--|--|---|
| 6.3.1.1<br>Tener infraestructura de calidad, para una atención de calidad | Remodelar las casas de salud para que cumplan con los requisitos mínimos para operar. | Se gestionara en las diferentes dependencias correspondientes para atender la necesidad de cada casa de salud                  | A todo el municipio de Casimiro castillo donde existan casas de Salud. | Remodelar al 100% de las casas de salud existentes en el municipio. |
|   | Responsable: dirección de servicios médicos municipales y obra publica.               |  |  |   |
| 6.3.1.2<br>Tener un personal eficiente en la materia                      | Tener capacitaciones continuas para el personal de protección civil.                  | Cada 2 meses tener capacitaciones especializadas sobre la atención médica de emergencia.                                       | A todo el municipio de Casimiro castillo                               | Capacitar al 100% del personal de protección civil.                 |
|   | Responsable: dirección de servicios médicos municipales y protección civil.           |  |  |   |
| 6.3.1.3<br>Abastecer con medicamentos indispensables                      | Generar una colecta ciudadana de medicamentos   | Implementar centros de acopio de medicamentos periódicamente. Y realizar un padrón de las personas que realmente lo necesitan. | A todo el municipio de Casimiro castillo                               | Entregar los medicamentos al total de personas empadronadas.        |
|   | Responsable: dirección de servicios médicos municipales                               |  |  |   |

## Plan Municipal de Casimiro Castillo

| OBJETIVO  | ESTRATEGIA   | DESCRIPCION   | LOCALIDAD                                | META   |
|---|--|---|--|--|
| 6.3.1.4<br>Subsidiar el traslado de pacientes           | Un día a la semana enviar un vehículo del Ayuntamiento que lleve a los pacientes | Un día por semana un vehículo llevara a los pacientes a sus citas de especialidad previamente registrados y contemplados. | A todo el municipio de Casimiro castillo | Que el 100% de pacientes registrados puedan asistir a sus citas.         |
| Responsable: dirección de servicios médicos municipales |  |   |  |  |
| 6.3.1.5<br>Brindar atención medica básica de calidad.   | Construir un consultorio para la atención medica básica y de emergencia.         | Construir consultorios de atención medica en un punto estratégico y de fácil acceso                                       | Colonia la naranjera                     | Atender ell total de habitantes de la colonia que acudan al consultorio. |
| Responsable: dirección de servicios médicos municipales |  |   |  |  |
| 6.3.1.6<br>Que se tenga el acceso a atención médica.    | Realizar campañas de salud en las localidades y colonias del municipio.          | Llevar atención médica, consultas dentales, consultas nutricionales y vacunación a las diferentes localidades y colonias. | A todo el municipio de Casimiro Castillo | Atender al 100% de la población que acuda a las campañas de salud        |
| Responsable: dirección de servicios médicos municipales |  |   |  |  |

### 6.3.2 CULTURA

Problemática:

- 6.3.2.1 no se cuenta con un auditorio digno para eventos culturales.
- 6.3.2.2 abandono de la biblioteca municipal.
- 6.3.2.3 falta de presencia cultural en las localidades del municipio.
- 6.3.2.5 disminuciones de asistencia a la casa de la cultura

| OBJETIVO  | ESTRATEGIA  | DESCRIPCION  | LOCALIDAD                        | META                                    |
|---|---|--|----------------------------------|---|
| 6.3.2.1<br>Terminar el auditorio de la casa de la cultura | Gestionar el recurso a las autoridades correspondientes | Presentar el pan a las dependencias correspondientes para concluir la obra | La resolana, cabecera municipal. | Concluir el cien por ciento de la obra. |
| Responsable: dirección de cultura y obra pública          |   |  |                                  |   |



## Plan Municipal de Casimiro Castillo

| OBJETIVO   | ESTRATEGIA  | DESCRIPCION  | LOCALIDAD                                 | META   |
|--|---|--|---|--|
| 6.3.2.2<br>Fomentar la lectura y uso de biblioteca     | Implementar el programa "biblioteca rodante"  | Llevar la biblioteca a puntos estratégicos de las localidades                      | A todo el municipio de Casimiro castillo  | Aumentar en un cien por ciento la utilidad de la biblioteca          |
|  | Responsable: dirección de cultura   |  |   |  |
| 6.3.2.3<br>Tener eventos culturales en las localidades | Implementar la "caravana cultural"  | Una vez por semana llevar eventos culturales a las diferentes localidades          | A todo el municipio de Casimiro castillo  | Recorrer la totalidad de las localidades.                            |
|  | Responsable: dirección de cultura   |  |   |  |
| 6.3.2.4<br>Capacitar en diferentes Oficios.            | Gestionar a las autoridades Municipales. Nuevos Cursos para impartir en Casa de la Cultura. | Ofertar durante el Verano en los Meses de Julio y Agosto nuevos Cursos y Talleres. | A todo el Municipio de Casimiro Castillo. | Capacitar al 100% de los Alumnos inscritos en los Cursos y Talleres. |
|  | Responsable: dirección de cultura   |  |   |  |

### 6.3.3 EDUCACION

La institucionalización de la educación en nuestro Municipio a través de los planteles educativos y en el cumplimiento del mandato constitucional de ofertar una educación de calidad, se enfrenta a factores influyentes para tal cumplimiento, en sentido de infraestructura, de acceso y permanencia, de equidad e inclusión, de sana convivencia y de formación humanizada a individuos capaces de vivir en sociedad más justas y democráticas.

Problemáticas.

- 6.3.3.1. Altos índices de acoso escolar en las escuelas de educación básica del municipio.
- 6.3.3.2. Baja promoción de formación en habilidades para la vida (función social de la escuela).
- 6.3.3.3. Bajo nivel en cultura de equidad e inclusión en la educación.
- 6.3.3.4. Alta necesidad en infraestructura y equipamiento de las escuelas en el municipio.
- 6.3.3.5. Índices de abandono escolar por falta de recursos

## Plan Municipal de Casimiro Castillo

| OBJETIVO  | ESTRATEGIA  | DESCRIPCION  | LOCALIDAD                                | META                                |
|---|---|--|--|-------------------------------------|
| 6.3.3.1<br>Favorecer la disminución de índices de Violencia Física, Psicológica y Verbal en los Planteles Educativos del Municipio.   | Sensibilización de actuación ante el acoso escolar al personal docente y directivo de los planteles educativos<br><br>Actualización de activación de protocolos de intervención ante el abuso y acoso escolar al personal docente y directivo | Actualización y capacitación a la comunidad escolar en los planteles del municipio, respecto a la activación de protocolos de actuación ante el abuso sexual, acoso escolar y maltrato infantil.   | A todo el municipio de Casimiro Castillo | 100% de los planteles del municipio |
|   | Responsable: Dirección de Educación y Prevención Social.  |  |  |                                     |
| 6.3.3.2<br>Promover en las escuelas la educación en Habilidades para la Vida y mejorar la capacidad de vivir una vida más sana y feliz, hacia la construcción de sociedades más justas, solidarias y equitativas. | Capacitación, actualización en formación disciplinar y metodológica del modelo educando para la vida  | Actualización del personal docente y directivo en los planteles escolares, que haga posible la implementación en sus prácticas de enseñanza el modelo " educando para la vida"   | A todo el municipio de Casimiro Castillo | 100% de los planteles del municipio |
|   | Responsable: Dirección de Educación.  |  |  |                                     |
| 6.3.3.3<br>Promover la igualdad de oportunidades para todos los alumnos, mediante la eliminación de las barreras sociales, normativas o culturales que limitan su participación o aprendizaje.                    | Vincular acciones con el personal directivo y docente con el fin de eliminar las barreras que limitan el aprendizaje y la participación de cualquier alumno.  | Actualización del personal docente y directivo en los planteles escolares del municipio, que haga posible la implementación de un modelo educativo inclusivo que promueva el acceso, la permanencia, la participación, el aprendizaje así como el egreso y la certificación de los estudiantes con discapacidad y aptitudes sobresalientes garantizando que la educación que reciban sea de calidad y de equidad para la vida. | A todo el municipio de Casimiro Castillo | 100% de los planteles del municipio |
|   | Responsable: Dirección de Educación.  |  |  |                                     |

## Plan Municipal de Casimiro Castillo

| OBJETIVO   | ESTRATEGIA  | DESCRIPCION   | LOCALIDAD                                | META                                |
|--|---|---|--|-------------------------------------|
| 6.3.3.4<br><br>Promover la atención a las necesidades de infraestructura de los planteles escolares del municipio a través de la gestión de recursos financieros en instancias federales, estatales y municipales. | Diagnóstico de necesidades de rehabilitación y construcción de infraestructura de los planteles educativos del municipio, Gestión ante instancias federales estatales y de participación municipal para la atención de las necesidades de obra de los planteles | Diagnostico técnico de necesidades de infraestructura de los planteles, Gestión de recursos financieros para rehabilitación, construcción y remodelación de Infraestructura   | A todo el municipio de Casimiro Castillo | 100% de los planteles del municipio |
|  | Responsable: Dirección de Educación en coordinación con Obras Publicas.   |   |  |                                     |
| 6.3.3.5<br><br>Disminuir los índices de deserción y abandono escolar en los planteles de educación básica del municipio  | Otorgamiento de becas, servicio de transporte escolar, mochilas, útiles, uniforme y zapato escolar a los alumnos de los planteles escolares de educación básica de acuerdo a las reglas de operación de los programas estatal y municipal                       | Otorgamiento de becas a los alumnos con aptitud sobresaliente, servicio de transporte escolar a universitarios y alumnos con discapacidad, entrega de mochilas, útiles, zapato y uniforme escolar a los alumnos de educación básica | A todo el municipio de Casimiro Castillo | 100% de los planteles del municipio |
|  | Responsable: Dirección de Educación en coordinación con desarrollo social, patrimonio.  |   |  |                                     |

### 6.3.4 IGUALDAD

#### 6.3.4.1 JUVENTUD

En la actualidad la integración y participación ciudadana de la población joven es bastante pobre y va en un decremento debido a la falta de oportunidades, interés e inclusión. Permeando la vivencia de los adolescentes en conductas de riesgo y toma de decisiones no creativas Los jóvenes son una fortaleza para nuestro Municipio por lo cual buscamos la inclusión plena en la toma de decisiones en temas de sociedad, políticas públicas y gobernanza.

#### Problemáticas:

- **6.3.4.1.** Embarazos a edad adolescente.
- **6.3.4.2.** Falta de conocimiento en el uso e implementación de la tecnología de manera correcta (computadora).
- **6.3.4.3.** El aumento de los jóvenes en las drogas.

## Plan Municipal de Casimiro Castillo

- **6.3.4.4** Escasas opciones de oportunidades para el desarrollo social y humano.

| OBJETIVO   | ESTRATEGIA  | DESCRIPCION  | LOCALIDAD                                | META  |
|--|---|--|--|---|
| 6.3.4.1<br>Disminuir los casos de embarazo en los jóvenes.                                   | Asegurar el acceso efectivo a una gama completa de métodos anticonceptivos.   | Organizar el cronograma de visita a escuelas y presentar conferencias.   | A todo el municipio de Casimiro Castillo | Informar y concientizar el 100% de los y las jóvenes adolescentes con campañas de prevención de embarazos |
|  | Garantizar el derecho de los jóvenes a una educación integral en sexualidad.  | Buscar convenios con proveedores de métodos anticonceptivos, para que presenten campañas de prevención de embarazo en los planteles educativos.  |  |   |
| Responsable: Instituto de la juventud en coordinación con la dirección de prevención social. |   |  |  |   |
| 6.3.4.2 Mejorar en el uso e implementación de la computadora.                                | Realizar cursos sabatinos en el espacio territorio joven sobre el uso de la computadora y nuevas tecnologías.   | En el mes de julio haremos la planeación y promoción del curso para el uso de la computadora, para dar inicio en el mes de agosto con los cursos sabatinos de capacitación e implementación de la computadora. | A todo el municipio de Casimiro Castillo | Capacitar a los jóvenes que se inscriban al 100%  |
|  | Responsable: Instituto de la Juventud.  |  |  |   |
| 6.3.4.3 concientizar a la población joven del problema que es el uso de las drogas           | Estimular la participación y la implicación de las familias en el desarrollo de programas de prevención de consumo de drogas.                           | Llevar conferencias y capacitaciones a planteles educativos para potenciar los factores de protección creando actitudes y hábitos saludables con los programas específicos.                                    | A todo el municipio de Casimiro Castillo | Disminuir los casos de jóvenes en las adicciones.   |
|  | Responsable: Instituto de la juventud en coordinación con la dirección de prevención social.  |  |  |   |
| 6.3.4.4<br>Fortalecer la salud mental en los adolescentes                                    | Estimular la participación y la implicación de las familias y los planteles escolares en el desarrollo de programas de salud mental en los adolescentes | Llevar conferencias y capacitaciones a planteles educativos para potenciar los factores de protección creando actitudes y hábitos saludables con los programas específicos.                                    | A todo el municipio de Casimiro Castillo | Disminuir los casos de jóvenes con trastornos de conducta   |
|  | responsables: Instituto de la juventud en coordinación con la dirección de prevención social, dirección de educación.                                   |  |  |   |

## Plan Municipal de Casimiro Castillo

### 6.3.4.2 ATENCION A LA MUJER

Problemáticas:

- 6.3.4.2.1 falta de oportunidades de empleo para mujeres.
- 6.3.4.2.2 carencia de apoyo para mujeres en situaciones de violencia.
- 6.3.4.2.3 desconocimiento de los valores y cultura de equidad de género.

| OBJETIVO   | ESTRATEGIA  | DESCRIPCION  | LOCALIDAD                                | META   |
|--|---|--|--|--|
| 6.3.4.2.1<br>Generar autoempleo                            | Enseñar oficios a las mujeres del municipio                             | Dar capacitaciones y talleres de distintos oficios para generar el autoempleo                            | A todo el municipio de Casimiro castillo | Tener activación económica del cien por ciento de las participantes en el programa |
|  | Responsable: instituto de la mujer y promoción economica.               |  |  |  |
| 6.3.4.2.2<br>Dar atención profesional                      | Establecer casas temporales de apoyo a mujeres en casos de violencia    | Dar alojamiento a mujeres en caso de violencia así como apoyo psicológico e integral                     | A todo el municipio de Casimiro castillo | Atender y proteger al total de mujeres que se acerquen a las casas de apoyo        |
|  | Responsable: instituto de la mujer y Sistema DIF.                       |  |  |  |
| 6.3.4.2.3<br>Concientizar a la población sobre los valores | Dar capacitaciones a la población en general sobre la equidad de genero | Dar la capacitación en escuelas, barrios y juntas vecinales de la importancia de tener equidad de género | A todo el municipio de Casimiro castillo | Tener una población informada en su cien por ciento de los capacitados             |
|  | Responsable: instituto de la mujer                                      |  |  |  |

### 6.3.5 ASISTENCIA SOCIAL

Problemáticas:

- 6.3.5.1 Falta de acceso y acercamiento de los ciudadanos a las instalaciones del sistema DIF municipal.
- 6.3.5.2 instalaciones del sistema DIF en deterioro.
- 6.3.5.3 mala focalización de los beneficiarios de mayor vulnerabilidad para los programas.
- 6.3.5.4 desconocimiento de los servicios otorgados por sistema DIF.
- 6.3.5.5 falta de actividades para incluir al adulto mayor.

## Plan Municipal de Casimiro Castillo

- 6.3.5.6 comedores comunitarios con infraestructura en deterioro.

| OBJETIVO  | ESTRATEGIA  | DESCRIPCION  | LOCALIDAD                                | META  |
|---|---|--|--|---|
| 6.3.5.1<br>Lograr que las familias de mayor vulnerabilidad tengan acceso total a los servicios del sistema DIF. | Llevar a los especialistas en psicología y nutrición a las familias más vulnerables que se encuentran en las localidades dentro del municipio                           | Acudir con los especialistas a diferentes localidades para atender a la población más vulnerable de manera cercana y directa, y así mismo verificar que la atención hacia la población sea de manera adecuada. | A todo el municipio de Casimiro castillo | Satisfacer el 100% la demanda de solicitudes de un DIF más cercano para la población. |
|   | Atender a la solicitud de las personas más vulnerables de manera directa.   |  |  |   |
|   | Supervisar adecuadamente la agenda de los especialista los días que asisten a las localidades y así mismo facilitar el traslado en vehículos oficiales del sistema DIF. |  |  |   |
|   | Responsable: Sistema DIF Municipal  |  |  |   |
| 6.3.5.2<br>Rehabilitar las instalaciones del sistema DIF.   | Mejorar la infraestructura para servicios de calidad  | Gestionar ante las autoridades municipales y estatales el recurso para mejoramiento de todas las instalaciones.  | Cabecera municipal                       | Contar con el cien por ciento de las instalaciones rehabilitadas.                     |
|   | Responsable: Sistema DIF Municipal y Obras Públicas.  |  |  |   |
| 6.3.5.3<br>Beneficiar principalmente a las familias vulnerables.  | Visitar a las familias detectadas como vulnerables  | Investigar y argumentar que realmente necesita el apoyo  | A todo el municipio de Casimiro castillo | Localizar y beneficiar al cien por ciento de las familias vulnerables detectadas.     |
|   | Responsable: Sistema DIF Municipal y Promoción Alimentaria.   |  |  |   |
| 6.3.5.4<br>Informar en medios de comunicación la tarea de sistema DIF   | Buscar nuevas herramientas digitales para la promoción de los servicios del DIF   | Implementar nuevos medios de comunicación sobre las unidades de atención del sistema DIF   | A todo el municipio de Casimiro castillo | Informar al cien por ciento de la población adulta.                                   |
|   | Responsable: Sistema DIF Municipal y Comunicación social.   |  |  |   |
| 6.3.5.5 aumentar los asistentes a la casa del adulto mayor  | Implementar nuevos talleres con asesores especialistas en la materia.   | Buscar nuevos asesores y aumentar el número de talleres para el desarrollo de los adultos mayores.   | A todo el municipio de Casimiro castillo | Generar 5 talleres nuevos para el adulto mayor.                                       |

## Plan Municipal de Casimiro Castillo

| OBJETIVO   | ESTRATEGIA   | DESCRIPCION  | LOCALIDAD  | META |
|--|--|--|--|------|
| Responsable: Sistema DIF Municipal y dirección de atención al adulto mayor |  |  |  |      |
| 6.3.5.6 tener comedores comunitarios de calidad                            | Mejorar la infraestructura para servicios de calidad | Gestionar ante las autoridades municipales y estatales el recurso para mejoramiento de todas las instalaciones | Localidades en las que exista un comedor comunitario |      |
| Responsable: Desarrollo social   |  |  |  |      |

### 6.3.7 DEPORTES

**6.3.7.1 instalaciones deportivas sin condiciones adecuadas para desarrollar algún deporte.**

**6.3.7.2 desatenciones para atletas sobresalientes del municipio.**

**6.3.7.3 carencias de actividades deportivas intermunicipales.**

| OBJETIVO  | ESTRATEGIA   | DESCRIPCION   | LOCALIDAD                                | META  |
|---|--|---|--|---|
| 6.3.7.1<br>Contar con espacios deportivos de calidad.   | Mejorar la infraestructura de todas las unidades deportivas existentes | Se gestionara para acondicionar las unidades deportivas para un óptimo desarrollo de actividades.         | A todo el municipio de Casimiro castillo | Rehabilitar el cien por ciento de las unidades deportivas.  |
| Responsable: Dirección de deportes y Obras públicas.  |  |   |  |   |
| 6.3.7.2<br>Incentivar el talento deportivo  | Crear el programa "quiero ser ganador" para atletas sobresalientes     | Dar apoyo económico y de entrenamiento para estos atletas.  | A todo el municipio de Casimiro Castillo | Apoyar al total de atletas seleccionados como sobresalientes y tener representación a nivel estatal y nacional. |
| Responsable: Dirección de deportes.   |  |   |  |   |
| 6.3.7.3<br>Aumentar la participación de la ciudadanía.<br><br>Alejar a la juventud del vandalismo y | Crear torneos y ligas de los distintos deportes                        | Desarrollar torneos y actividades deportivas de todos los deportes y tener más interés de los ciudadanos. | A todo el municipio de Casimiro castillo | Crear una liga de cada deporte y disminuir en un 30% el vandalismo  |

## Plan Municipal de Casimiro Castillo

|         |  |
|---------|--|
| drogas. | Responsable: Dirección de deportes e Instituto de la Juventud. |
|---------|--|

### 6.4 EJE DE SEGURIDAD, JUSTICIA Y ESTADO DE DERECHO

Problemáticas:

- 6.4.1 Incremento de violencia en niños desde guarderías, preescolares, primarias y secundaria.
- 6.4.2 no se fomenta una cultura de paz con el fin de reducir la delincuencia del municipio.
- 6.4.3 niños de las escuelas primarias, no practican mucho el deporte y se enfocan en actividades que no tiene beneficio en su formación.
- 6.4.4 incremento en incidentes de motociclistas.
- 6.4.5 mala aplicación de la cultura vial de conductores.
- 6.4.6 alto porcentaje de conductores sin licencia.
- 6.4.7 unidades de seguridad pública con falta de equipamiento.
- 6.4.8 retardo de las unidades al acudir a las localidades para atender un caso.

| OBJETIVO  | ESTRATEGIA   | DESCRIPCION   | LOCALIDAD                                | META   |
|---|--|---|--|--|
| 6.4.1<br>Informar a todos los niños, jóvenes y adolescentes a vivir sin violencia y los factores de riesgo. | Llevar a cabo talleres de formación de valores, Programar actividades de derechos, obligaciones, deberes y cultura de paz.   | Hacer programas del calendario escolar para acudir a las escuelas, semanalmente 4 horas diarias para dar charlas, actividades, juegos didácticos de formación de valores, factores de riesgo, cultura de paz entre otros. | A todo el municipio de Casimiro castillo | Informar el cien por ciento del alumnado asistente a los talleres. |
| 6.4.2<br>Disminuir los casos de vandalismo en el municipio.   | llevar a cabo charlas desde guarderías, preescolares y escuelas con padres de familias de los alumnos, con la implementación de charlas con el tema "Educar sin violencia" | Hacer un calendario de charlas cada fin de mes iniciando con guarderías, preescolares y primarias de todo el municipio.   | A todo el municipio de Casimiro castillo | Generar una cultura de paz en el total de los planteles visitados. |



## Plan Municipal de Casimiro Castillo

| OBJETIVO   | ESTRATEGIA  | DESCRIPCION  | LOCALIDAD                                | META   |
|--|---|--|--|--|
| 6.4.3<br>Disminuir los casos de sedentarismo y obesidad.   | realizar diferentes actividades con los alumnos de las escuelas primarias del municipio, para fomentar el deporte | Se realizara el " BICICLETON" una vez por semana con todas las escuelas primarias que conforman el municipio.        | A todo el municipio de Casimiro castillo | Fomentar en el cien por ciento de los alumnos asistentes la importancia del deporte. |
| 6.4.4<br>Disminuir la tasa de accidentes de motociclistas. | Dar educación vial, implementar infracciones en incumplimiento de la ley.   | dar cursos de actualización, vigilar las calles con elementos de vialidad para infraccionar en caso de ser necesario | A todo el municipio de Casimiro castillo | Disminuir los accidentes de motociclistas.   |
| 6.4.5<br>Implementar la cultura uno y uno                  | Colocar los letreros y nomenclatura de vialidad.  | Colocar en las esquinas los letreros de uno y uno, obligando a se respete  | La resolana, cabecera municipal          | Disminuir los choques de automóviles.  |
| 6.4.6<br>Contar con volanta móvil                          | Gestionar que la visita de la volanta sea más constante   | Buscar que la volanta móvil este más seguido en el municipio y ser más eficiente obtener la licencia.                | A todo el municipio de Casimiro castillo | Tener el cien por ciento de conductores con licencia.                                |
| 6.4.7<br>Tener unidades en óptimas condiciones             | Gestionar el recurso para equipamiento de patrullas.  | Buscar el recurso para tener unidades altamente equipadas y brindar un servicio de calidad.                          | A todo el municipio de Casimiro castillo | Mejorar el cien por ciento de las unidades que se tienen.                            |
| 6.4.8<br>Construir casetas de vigilancia                   | Contar con casetas de vigilancia en cada localidad  | Obtener el recurso para construir las casetas y sea más eficaz el atender el llamado a los hechos.                   | A todo el municipio de Casimiro castillo | Contar con una caseta de vigilancia por localidad.                                   |

## 6.5 EJE DE GOBIERNO EFECTIVO E INTEGRIDAD PÚBLICA

### 6.5.5 PARTICIPACION CIUDADANA

Problemáticas:

- 6.5.5.1 Nula Participación Ciudadana en Acciones de Gobierno.
- 6.5.5.2 Falta de contacto con los ciudadanos de parte del gobierno para articular un programa de gobernanza.

| OBJETIVO   | ESTRATEGIA   | DESCRIPCION   | LOCALIDAD                                | META  |
|--|--|---|--|---|
| 6.5.5.1 Establecer una estrategia donde el ciudadano se responsabilice por su patrimonio municipal   | Crear, Fortalecer o Reestructurar Consejos Ciudadanos de cada Patrimonio Municipal, Sendero, Paraje o Atractivo Turístico, Religioso, Deportivo, Cultural, Artístico, Etc. | Programa para la creación de los Consejos Ciudadanos de Participación Social, tendrán la responsabilidad de Supervisar, dar Seguimiento y Cuidar el área o lo que se haya especificado en su objetivo de creación                         | A todo el municipio de Casimiro castillo | total de Comités de Participación Ciudadana que se espera sean formalizados para de cada acción de patrimonio Municipal |
| 6.5.5.2<br><br>Instalar una oficina que funja como el primer contacto entre los ciudadanos y el gobierno.<br><br>Contar con un reglamento de participación ciudadana que garantice mecanismos e instrumentos para que el ciudadano participe de las decisiones del gobierno. | Dar a conocer a los ciudadanos que existe un Dirección de Participación Ciudadana  | La Dirección Participación Ciudadana será la responsable de redireccionar las solicitudes, dar seguimiento y supervisar las quejas ciudadanas, procurando siempre apegarse a el estado de derecho que favorece y protege a los ciudadanos | A todo el municipio de Casimiro castillo | Instalación de la oficina con equipo operativo, programa de trabajo y recursos asignados.                               |
|  | Promover la aprobación de un reglamento y fomentar la creación de una estructura municipal para la participación ciudadana.  | Proyecto de participación ciudadana para la gobernanza en el municipio.   |  | Contar con un reglamento aprobado y una estructura municipal para la participación ciudadana.                           |