

Informe Programático Presupuestal

Anexo 02 / Dos

Tomo III / Noviembre 2021

Tercer Informe de Gobierno

Enrique Alfaro Ramírez

Gobernador de Jalisco



DR © 2021
Gobierno del Estado de Jalisco
Secretaría de Planeación y Participación Ciudadana
Secretaría General de Gobierno
Dirección de Publicaciones
Unidad Administrativa Estatal, Edificio C, 1^{er} Piso
www.jalisco.gob.mx
Impreso y hecho en México/Printed and made in Mexico

Informe Financiero Presupuestal

Anexo 02 / Dos Tomo III

Índice

1.	Introducción	4
2.	Ingresos	6
2.1.	Histórico de Ingresos y cierre septiembre 2021	6
3.	Egresos	7
3.1.	Diagrama de Distribución del Presupuesto Ejercido	7
3.2.	Reporte por Unidad Presupuestal	8
3.3.	Reporte por Capítulo de Gasto	10
3.4.	Reporte por Unidad Presupuestal y Capítulo de Gasto	11
3.5.	Reporte por Objeto del Gasto	14
3.6.	Gráfico de Distribución del Presupuesto por Prioridades de Gobierno	112
3.7.	Reporte por Dimensión y Temática Sectorial	113
3.8.	Reporte por Temática Sectorial	115
4.	Deuda Pública	117
4.1.	Informe General de Condiciones de la Deuda Pública Directa 2021	117

1. Introducción

En el presente tomo se presenta la información financiera que detalla el avance de las operaciones de Ingresos y Egresos públicos del Gobierno del Estado de Jalisco, del ejercicio fiscal 2021, en el periodo de enero a septiembre de 2021.

En particular en lo relativo al Presupuesto de Egresos, se integran reportes con diferentes enfoques de información, en función de las categorías programáticas presupuestales a través de las cuales se ejerce el gasto público, tanto a nivel general, como particular, esperando facilitar su consulta.

Esta información se genera por los registros realizados en base a los criterios establecido en la Ley General de Contabilidad Gubernamental y los documentos emitidos por el Consejo Nacional de Armonización Contable CONAC.

Reiteramos que estas cifras son preliminares, respecto a la información definitiva que al cierre del ejercicio se presentará de forma detallada y oficial en la Cuenta Pública mediante los reportes, formatos y mecanismos establecidos en la normatividad aplicable.

En materia programática-presupuestal, la información se presenta conforme al Plan Estatal de Gobernanza y Desarrollo de Jalisco 2018-2024 Visión 2030 (PEGD) del Gobierno del Estado de Jalisco, y está estructurada en torno a los ejes de dicho instrumento:

1. Seguridad
2. Justicia y Estado de Derecho
3. Desarrollo Social
4. Desarrollo Económico
5. Desarrollo Sostenible del Territorio
6. Gobierno Efectivo e Integridad Pública.

Así como las secciones correspondientes a las temáticas transversales y especiales: derechos humanos; igualdad de género; gobernanza para el desarrollo, cultura de paz; cambio climático; corrupción e impunidad; feminicidios; personas desaparecidas; desarrollo integral de las niñas, los niños y los adolescentes, y recuperación integral del Río Santiago.

En cada uno de estos apartados se identificarán los programas presupuestales en los que se ejerce el presupuesto del Estado.

La vinculación del avance en el ejercicio del presupuesto con el avance en el cumplimiento de los objetivos de los diversos programas implementados, se genera por la implementación del Presupuesto basado en Resultados (PbR), que nos permite, ajustar de manera permanente que el ejercicio del gasto busque impactar de forma positiva en la atención de las necesidades del Estado, cumpliendo en todo momento con los criterios de legalidad, honestidad, eficacia, eficiencia, economía, racionalidad, austeridad, transparencia, control y rendición de cuentas, establecidos en la Ley de Disciplina Financiera de las Entidades Federativas y los Municipios, Ley de Presupuesto, Contabilidad y Gasto Público del Estado de Jalisco así como en la Ley de Austeridad y Ahorro del Estado de Jalisco.

En este año de equilibrio entre la recuperación económica y la atención de las necesidades de educación, seguridad y sobre todo salud que nos requiere la sociedad jalisciense, Jalisco administra de manera responsable y transparente los recursos disponibles, sin dejar de lado la gestión para incrementarlos de manera justa, en proporción a lo que con nuestro trabajo diario generamos y aportamos al crecimiento de México.


Esperamos que los jaliscienses decidan sobre la pertinencia de revisar nuestra participación en el Pacto Fiscal Federal y que en breve definamos nuevos mecanismos que nos permitan fortalecer las finanzas de nuestro Estado.

2. Ingresos

2.1 Histórico de Ingresos y cierre septiembre 2021

CONCEPTOS DE INGRESO	2018	2019	2020	2021*
IMPUESTOS	4,879.74	5,604.49	5,581.88	4,741.36
CUOTAS Y APORTACIONES DE SEGURIDAD SOCIAL	0.004	-	-	-
DERECHOS	3,240.88	3,838.76	3,773.53	3,831.60
PRODUCTOS	452.30	892.72	657.73	369.78
APROVECHAMIENTOS	1,023.81	956.58	1,176.22	1,241.49
TOTAL INGRESOS ESTATALES	9,596.73	11,292.55	11,189.35	10,184.23
PARTICIPACIONES FEDERALES	56,114.33	56,978.07	55,325.39	47,903.80
INGRESOS EXTRAORDINARIOS 1)	8,079.00	7,096.16	15,405.84	5,462.78
APORTACIONES FEDERALES	34,168.48	36,290.08	37,505.66	27,354.47
OTROS APOYOS FEDERALES 2)	6,065.39	6,207.82	6,726.78	5,261.65
OTROS INGRESOS 3)	800.10	2,705.22	5,165.91	151.54
TOTAL INGRESOS	114,824.04	120,569.90	131,318.93	96,318.48

Ingreso 2018 - 2021



Notas:

Cifras en millones de pesos.

1) Incluye Endeudamiento Interno, en su caso.

2) UdeG.

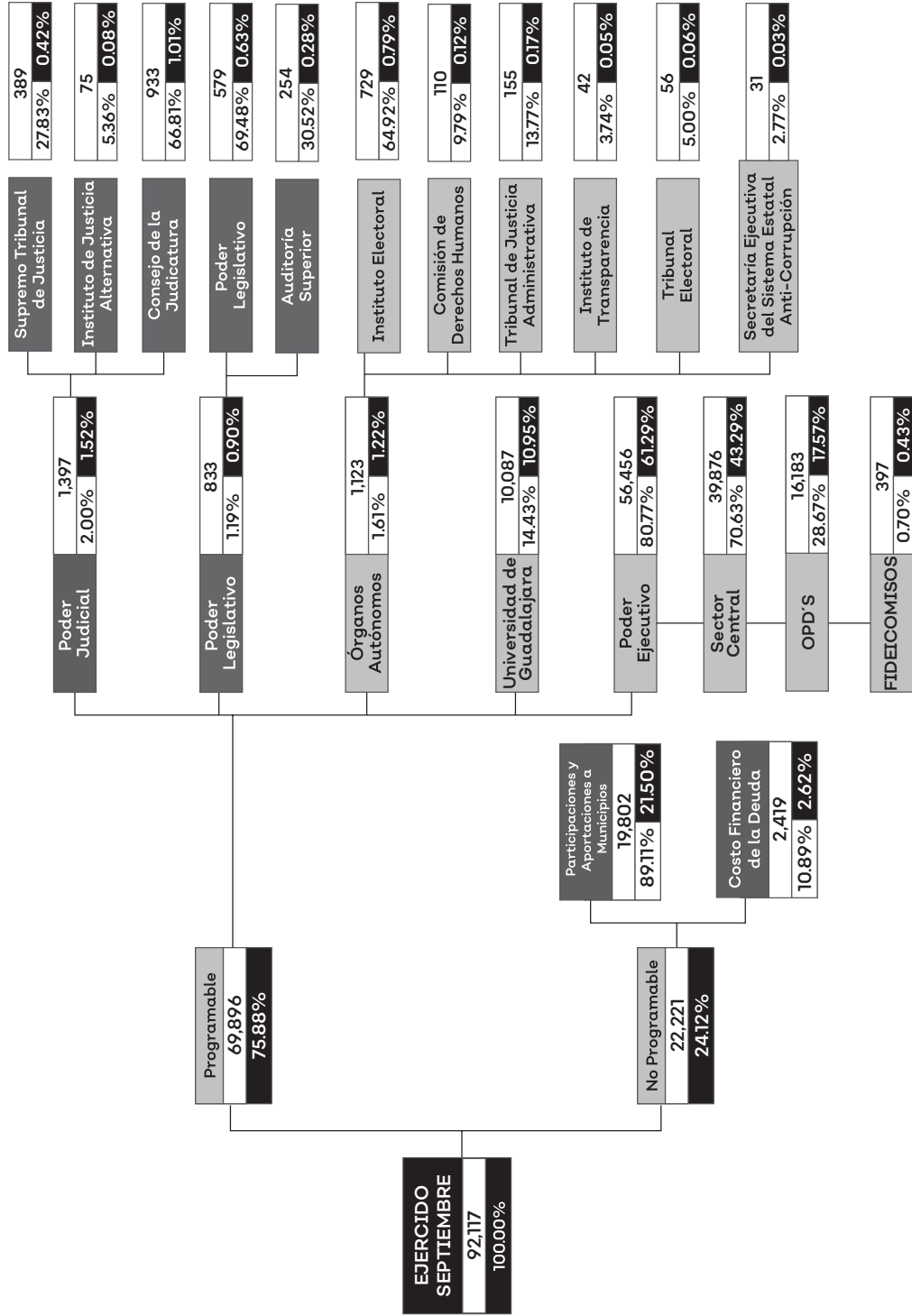
3) FIES, FEIEF, Fondo para el Desarrollo Regional Sustentable de Edos. y Mpios. Mineros (estatal) y Donativos.

* Cifras preliminares al 30 de septiembre 2021, hasta que se realicen las adecuaciones presupuestales.

3. EGRESOS

3.1 Diagrama de Distribución del Presupuesto Ejercido

Diagrama de Distribución (por Sector) Cifras Preliminares



Cifras en millones de pesos

3.2 Reporte por Unidad Presupuestal

Presupuesto Ejercido por Unidad Presupuestal

Cifras al Cierre de Septiembre

UP	NOMBRE DEPENDENCIA	EJERCIDO
01	Despacho del Gobernador	2,895,427
02	Secretaría General de Gobierno	493,256,671
03	Secretaría de la Hacienda Pública	713,826,208
04	Secretaría de Educación	22,839,719,496
05	Secretaría de Salud Jalisco	10,518,572,120
06	Secretaría de Infraestructura y Obra Pública	7,186,950,314
07	Secretaría de Desarrollo Económico	179,022,005
08	Secretaría de Turismo	87,408,900
09	Secretaría de Agricultura Y Desarrollo Rural	1,125,258,469
10	Secretaría de Medio Ambiente y Desarrollo Territorial	387,755,216
11	Secretaría del Sistema de Asistencia Social	2,435,570,261
12	Secretaría de Innovación, Ciencia y Tecnología	533,641,630
13	Secretaría de Cultura	367,148,191
14	Secretaría del Trabajo y Previsión Social	249,741,242
15	Secretaría del Transporte	752,677,540
16	Fiscalía Estatal	1,581,987,965
17	Procuraduría Social	104,030,482
18	Contraloría del Estado	70,032,695
19	Unidades Administrativas de Apoyo	218,404,591
20	Tribunal de Arbitraje y Escalafón	45,518,868
21	Deuda Pública	2,419,066,692
22	Participaciones	14,002,059,803
23	Aportaciones, Transferencias y Subsidios a Municipios	5,800,178,193
24	Poder Legislativo del Estado de Jalisco	833,220,835
25	Poder Judicial	1,396,806,972
26	Comisión Estatal de Derechos Humanos de Jalisco	109,907,086
27	Instituto Electoral y de Participación Ciudadana	729,046,446
28	Instituto de Transparencia, Información Pública y Protección de Datos Personales del Estado de Jalisco	41,390,607
29	Universidad de Guadalajara	10,087,476,538
31	Tribunal Electoral del Estado de Jalisco	56,116,330
32	Tribunal de Justicia Administrativa del Estado de Jalisco	154,621,018
33	Secretaría Ejecutiva del Sistema Estatal Anti-Corrupción	31,091,501
35	Secretaría de Administración	1,060,013,355
36	Secretaría de Planeación y Participación Ciudadana	52,358,868
37	Secretaría de Seguridad	3,030,939,375
38	Secretaría de Gestión Integral del Agua	716,328,715
39	Secretaría de Igualdad Sustantiva Entre Mujeres y Hombres	186,545,773

UP	NOMBRE DEPENDENCIA	EJERCIDO
40	Jefatura de Gabinete	41,217,216
41	Consejería Jurídica del Poder Ejecutivo del Estado	14,927,419
42	Coordinación General Estratégica de Seguridad	844,181,819
43	Coordinación General Estratégica de Desarrollo Social	341,536,018
44	Coordinación General Estratégica de Crecimiento y Desarrollo Económico	8,037,736
45	Coordinación General Estratégica de Gestión del Territorio	212,888,182
46	Unidad de Enlace Federal y Asuntos Internacionales	13,103,324
47	Fiscalía Especializada en Combate a la Corrupción	36,047,684
48	Fiscalía Especializada en Materia de Delitos Electorales	3,990,412
TOTAL GENERAL		92,116,516,211

3.3 Reporte por Capítulo de Gasto Ejercido por Capítulo de Gasto

Cifras al Cierre de Septiembre

CAP	NOMBRE CAPÍTULO DE GASTO	EJERCIDO
1000	SERVICIOS PERSONALES	25,990,163,206
2000	MATERIALES Y SUMINISTROS	876,638,686
3000	SERVICIOS GENERALES	3,424,519,997
4000	TRANSFERENCIAS, ASIGNACIONES, SUBSIDIOS Y OTRAS AYUDAS	33,025,104,166
5000	BIENES MUEBLES, INMUEBLES E INTANGIBLES	319,096,436
6000	INVERSIÓN PÚBLICA	5,963,743,135
7000	INVERSIONES FINANCIERAS Y OTRAS PROVISIONES	295,945,897
8000	PARTICIPACIONES Y APORTACIONES	19,802,237,997
9000	DEUDA PÚBLICA	2,419,066,692

TOTAL GENERAL		92,116,516,211
----------------------	--	-----------------------

3.4 Reporte por Unidad Presupuestal y Capítulo de Gasto Ejercido por Unidad Presupuestal y Capítulo de Gasto

UP	NOMBRE DEPENDENCIA	SERVICIOS PERSONALES	MATERIALES Y SUMINISTROS	SERVICIOS GENERALES	TRANSFERENCIAS, SUBSIDIOS Y OTRAS AYUDAS	BIENES MUEBLES, INMUEBLES E INTANGIBLES	INVERSIÓN PÚBLICA	INVERSIONES FINANCIERAS Y OTRAS PROVISIONES	PARTICIPACIONES Y APORTACIONES	DEUDA PÚBLICA	TOTAL EJERCIDO	Representación del Total Grel. %
01	Despacho del Gobernador	2,229,247	12,927	653,253	-	-	-	-	-	-	2,895,427	0.00%
02	Secretaría General de Gobierno	236,935,323	7,639,297	47,663,351	199,018,700	-	-	2,000,000	-	-	493,256,671	0.54%
03	Secretaría de la Hacienda Pública	392,916,241	5,327,012	102,953,817	211,036,381	1,592,757	-	-	-	-	713,826,208	0.77%
04	Secretaría de Educación	20,203,876,523	70,644,002	1,009,351,616	1,435,591,645	120,255,710	-	-	-	-	22,839,719,496	24.79%
05	Secretaría de Salud Jalisco	65,036,619	2,386,738	26,054,127	10,423,243,095	1,851,540	-	-	-	-	10,518,572,120	11.42%
06	Secretaría de Infraestructura y Obra Pública	141,750,418	4,071,672	45,659,881	1,165,763,570	12,000	5,829,692,772	-	-	-	7186,950,314	7.80%
07	Secretaría de Desarrollo Económico	46,133,526	806,877	9,358,611	110,222,991	-	-	12,500,000	-	-	179,022,005	0.19%
08	Secretaría de Turismo	30,322,354	908,795	6,452,921	49,724,830	-	-	-	-	-	87,408,900	0.09%
09	Secretaría de Agricultura y Desarrollo Rural	68,002,368	5,088,111	4,612,012,241	423,681,685	44,657	81,788,610	85,049,884	-	-	1,125,258,469	1.22%
10	Secretaría de Medio Ambiente y Desarrollo Territorial	82,798,410	12,597,187	68,828,781	196,759,939	1,499,270	25,271,629	-	-	-	387,755,216	0.42%
11	Secretaría del Sistema de Asistencia Social	91,803,012	1,875,723	14,136,689	2,276,770,037	24,800	-	50,960,000	-	-	2,435,570,261	2.64%
12	Secretaría de Innovación, Ciencia y Tecnología	27,864,009	163,073	3,325,664	502,288,884	-	-	-	-	-	533,641,630	0.58%
13	Secretaría de Cultura	121,879,758	1,358,483	16,056,282	189,220,742	161,913	-	38,471,013	-	-	367,148,191	0.40%
14	Secretaría del Trabajo y Previsión Social	175,155,979	5,020,702	17,564,760	519,999,800	-	-	-	-	-	249,741,242	0.27%
15	Secretaría del Transporte	205,630,364	23,711,334	149,271,013	306,264,785	16,135,044	-	51,665,000	-	-	752,677,540	0.82%
16	Fiscalía Estatal	119,183,685	137,341,145	144,134,893	-	97,676,104	10,998,974	-	-	-	1,581,987,965	1.72%
17	Procuraduría Social	97,620,335	1,300,245	5,109,902	-	-	-	-	-	-	104,030,482	0.11%

UP	NOMBRE DEPENDENCIA	SERVICIOS PERSONALES	MATERIALES Y SUMINISTROS	SERVICIOS GENERALES	TRANSFERENCIAS, ASIGNACIONES, SUBSIDIOS Y OTRAS AYUDAS	BIENES MUEBLES, INMUEBLES E INTANGIBLES	INVERSIÓN PÚBLICA	INVERSIONES FINANCIERAS Y OTRAS PROVISIONES	PARTICIPACIONES Y APORTACIONES	DEUDA PÚBLICA	TOTAL EJERCIDO	Representación del Total Gral. %
18	Contraloría del Estado	65,263,872	1,136,018	3,632,805	-	-	-	-	-	-	70,032,695	0.08%
19	Unidades Administrativas de Apoyo	143,519,886	6,269,785	68,466,815	-	148,105	-	-	-	-	218,404,591	0.24%
20	Tribunal de Arbitraje y Escalafón	34,924,627	776,317	9,772,047	1,397	44,481	-	-	-	-	45,518,868	0.05%
21	Deuda Pública	-	-	-	-	-	-	-	-	2,419,066,692	2,419,066,692	2.63%
22	Participaciones	-	-	-	-	-	-	-	14,002,059,803	-	14,002,059,803	15.20%
23	Aportaciones, Transferencias y Subsidios a Municipios	-	-	-	-	-	-	-	5,800,178,193	-	5,800,178,193	6.30%
24	Poder Legislativo del Estado de Jalisco	-	-	-	833,220,835	-	-	-	-	-	833,220,835	0.90%
25	Poder Judicial del Estado de Jalisco	-	-	-	1,396,806,972	-	-	-	-	-	1,396,806,972	1.52%
26	Comisión Estatal de Derechos Humanos de Jalisco	-	-	-	109,907,086	-	-	-	-	-	109,907,086	0.12%
27	Instituto Electoral y de Participación Ciudadana del Estado de Jalisco	-	-	-	729,046,446	-	-	-	-	-	729,046,446	0.79%
28	Instituto de Transparencia, Información Pública y Protección de Datos Personales del Estado de Jalisco	-	-	-	41,390,607	-	-	-	-	-	41,390,607	0.04%
29	Universidad de Guadalajara	-	-	-	10,087,476,538	-	-	-	-	-	10,087,476,538	10.95%
31	Tribunal Electoral del Estado de Jalisco	-	-	-	56,116,330	-	-	-	-	-	56,116,330	0.06%
32	Tribunal de Justicia Administrativa del Estado de Jalisco	-	-	-	154,621,018	-	-	-	-	-	154,621,018	0.17%
33	Secretaría Ejecutiva del Sistema Estatal Anti-Corrupción	-	-	-	31,091,501	-	-	-	-	-	31,091,501	0.03%
35	Secretaría de Administración	15,658,078	4,183,031	809,856,696	13,194,505	22,898,337	-	53,300,000	-	-	1,060,013,355	1.15%

UP	NOMBRE DEPENDENCIA	SERVICIOS PERSONALES	MATERIALES Y SUMINISTROS	SERVICIOS GENERALES	TRANSFERENCIAS, ASIGNACIONES, SUBSIDIOS Y OTRAS AYUDAS	BIENES MUEBLES, INMUEBLES E INTANGIBLES	INVERSIÓN PÚBLICA	INVERSIONES FINANCIERAS Y OTRAS PROVISIONES	PARTICIPACIONES Y APORTACIONES	DEUDA PÚBLICA	TOTAL EJERCIDO	Representación del Total Gral. %
36	Secretaría de Planeación y Participación Ciudadana	44,973,574	524,548	4,860,746	-	-	-	2,000,000	-	-	52,358,868	0.06%
37	Secretaría de Seguridad	2,121,501,352	524,637,567	3,494,911,194	6,511,975	28,342,378	454,909	-	-	-	3,030,939,375	3.29%
38	Secretaría de Gestión Integral del Agua	3,122,125	2,834	16,1122	698,086,871	-	14,955,764	-	-	-	716,328,715	0.78%
39	Secretaría de Igualdad Sustantiva Entre Mujeres y Hombres	34,516,032	890,015	8,656,972	138,673,612	3,228,664	580,477	-	-	-	186,545,773	0.20%
40	Jefatura de Gabinete	33,395,409	990,008	6,831,799	-	-	-	-	-	-	41,217,216	0.04%
41	Consejería Jurídica del Poder Ejecutivo del Estado	13,576,131	189,727	1,161,561	-	-	-	-	-	-	14,927,419	0.02%
42	Coordinación General Estratégica de Seguridad	88,806,043	54,809,222	26,653,147	650,390,282	23,523,126	-	-	-	-	844,181,819	0.92%
43	Coordinación General Estratégica de Desarrollo Social	9,978,333	55,859	347,407	331,151,920	2,499	-	-	-	-	341,536,018	0.37%
44	Coordinación General Estratégica de Crecimiento y Desarrollo Económico	7,609,782	39,620	388,335	-	-	-	-	-	-	8,037,736	0.01%
45	Coordinación General Estratégica de Gestión del Territorio	6,704,247	53,483	274,125	205,829,188	27,139	-	-	-	-	212,888,182	0.23%
46	Unidad de Enlace Federal y Asuntos Internacionales	12,465,783	199,269	431,282	-	6,990	-	-	-	-	13,103,324	0.01%
47	Fiscalía Especializada en Combate a la Corrupción	28,853,823	1,475,254	5,559,456	-	159,151	-	-	-	-	36,047,684	0.04%
48	Fiscalía Especializada en Materia de Delitos Electorales	2,580,065	152,804	197,686	-	1,059,857	-	-	-	-	3,990,412	0.00%
	TOTALES	25,990,163,206	876,638,686	3,424,519,997	33,025,104,166	319,096,436	5,963,743,135	295,945,897	19,802,237,997	2,419,066,692	92,116,516,211	100.00%

3.5 Reporte por Unidad Presupuestal y Capítulo de Gasto Ejercido por Objeto del Gasto Cierre Septiembre 2021

UP	UR	PARTIDA	CONCEPTO PARTIDA	EJERCIDO
Despacho del Gobernador				
01	000	1131	Sueldo base	1,598,259
01	000	1311	Prima quinquenal por años de servicios efectivos prestados	7,652
01	000	1321	Prima vacacional y dominical	29,399
01	000	1322	Aguinaldo	149,430
01	000	1411	Cuotas al IMSS por enfermedades y maternidad	26,338
01	000	1421	Cuotas para la vivienda	48,405
01	000	1431	Cuotas a pensiones	282,359
01	000	1432	Cuotas para el sistema de ahorro para el retiro	22,980
01	000	1521	Indemnizaciones por separación	33,700
01	000	1712	Ayuda para despensa	11,484
01	000	1713	Ayuda para pasajes	10,572
01	000	1715	Estímulo por el día del servidor público	8,671
TOTAL CAPÍTULO DE GASTO				2,229,247
01	000	2611	Combustibles, lubricantes y aditivos para vehículos destinados a servicios públicos y la operación de programas públicos	4,896
01	000	2612	Combustibles, lubricantes y aditivos para vehículos destinados a servicios administrativos	8,030
TOTAL CAPÍTULO DE GASTO				12,927
01	000	3111	Servicio de energía eléctrica	539,949
01	000	3141	Servicio telefónico tradicional	5,000
01	000	3161	Servicios de telecomunicaciones y satelitales	16,823
01	000	3171	Servicios de acceso de internet, redes y procesamiento de información	5,399
01	000	3711	Pasajes aéreos nacionales	3,230
01	000	3921	Otros impuestos y derechos	35,575
01	000	3981	Impuesto sobre nóminas y otros que se deriven de una relación laboral	47,277
TOTAL CAPÍTULO DE GASTO				653,253
TOTAL UNIDAD RESPONSABLE				2,895,427
TOTAL UNIDAD PRESUPUESTAL				2,895,427
Secretaría General de Gobierno				
02	000	1131	Sueldo base	135,188,064
02	000	1211	Honorarios asimilables a salarios	1,972,950
02	000	1311	Prima quinquenal por años de servicios efectivos prestados	2,630,968
02	000	1321	Prima vacacional y dominical	2,389,625
02	000	1322	Aguinaldo	11,949,993
02	000	1348	Sobresueldos	1,211,029

UP	UR	PARTIDA	CONCEPTO PARTIDA	EJERCIDO
02	000	1411	Cuotas al IMSS por enfermedades y maternidad	6,640,767
02	000	1421	Cuotas para la vivienda	4,173,000
02	000	1431	Cuotas a pensiones	24,342,488
02	000	1432	Cuotas para el sistema de ahorro para el retiro	2,787,220
02	000	1521	Indemnizaciones por separación	1,158,122
02	000	1712	Ayuda para despensa	8,246,895
02	000	1713	Ayuda para pasajes	6,822,308
02	000	1715	Estímulo por el día del servidor público	6,615,245
TOTAL CAPÍTULO DE GASTO				216,128,675
02	000	2111	Materiales, útiles y equipos menores de oficina	552,132
02	000	2121	Materiales y útiles de impresión y reproducción	388,679
02	000	2141	Materiales, útiles y equipos menores de tecnologías de la información y comunicaciones	832,392
02	000	2151	Material impreso e información digital	65,462
02	000	2161	Material de limpieza	658,783
02	000	2211	Productos alimenticios para los efectivos que participen en programas de seguridad pública	175,500
02	000	2214	Productos alimenticios para el personal en las instalaciones de las dependencias y entidades	256,282
02	000	2216	Productos alimenticios para el personal derivado de actividades extraordinarias	15,978
02	000	2231	Utensilios para el servicio de alimentación	15,887
02	000	2411	Productos minerales no metálicos	370
02	000	2421	Cemento y productos de concreto	1,420
02	000	2451	Vidrio y productos de vidrio	4,799
02	000	2461	Material eléctrico y electrónico	239,832
02	000	2471	Artículos metálicos para la construcción	4,810
02	000	2481	Materiales complementarios	116,827
02	000	2491	Otros materiales y artículos de construcción y reparación	83,680
02	000	2531	Medicinas y productos farmacéuticos	31,185
02	000	2541	Materiales, accesorios y suministros médicos	8,120
02	000	2611	Combustibles, lubricantes y aditivos para vehículos destinados a servicios públicos y la operación de programas públicos	2,280,953
02	000	2741	Productos textiles	6,770
02	000	2751	Blancos y otros productos textiles, excepto prendas de vestir	10,650
02	000	2911	Herramientas menores	37,074
02	000	2921	Refacciones y accesorios menores de edificios	1,540
02	000	2931	Refacciones y accesorios menores de mobiliario y equipo de administración, educacional y recreativo	19,280
02	000	2941	Refacciones y accesorios menores para equipo de cómputo y telecomunicaciones	135,857
02	000	2961	Refacciones y accesorios menores de equipo de transporte	40,324

UP	UR	PARTIDA	CONCEPTO PARTIDA	EJERCIDO
TOTAL CAPÍTULO DE GASTO				5,984,584
02	000	3111	Servicio de energía eléctrica	4,931,952
02	000	3141	Servicio telefónico tradicional	196,150
02	000	3161	Servicios de telecomunicaciones y satelitales	1,996,066
02	000	3171	Servicios de acceso de internet, redes y procesamiento de información	392,820
02	000	3181	Servicio postal	119,488
02	000	3221	Arrendamiento de edificios	2,466,646
02	000	3232	Arrendamiento de equipo y bienes informáticos	765,054
02	000	3311	Servicios legales, de contabilidad, auditoría y relacionados	1,024,667
02	000	3342	Capacitación especializada	49,588
02	000	3361	Servicios de apoyo administrativo	398,419
02	000	3362	Servicio de impresión de documentos y papelería oficial	159,011
02	000	3363	Servicios de impresión de material informativo derivado de la operación y administración	68,397
02	000	3381	Servicios de vigilancia	684,166
02	000	3391	Servicios profesionales, científicos y técnicos integrales	1,093,447
02	000	3511	Mantenimiento y conservación menor de inmuebles para la prestación de servicios administrativos	535,477
02	000	3521	Mantenimiento y conservación de mobiliario y equipo de administración, educacional y recreativo	62,698
02	000	3531	Instalación, reparación y mantenimiento de equipo de cómputo y tecnologías de la información	18,382,950
02	000	3551	Mantenimiento y conservación de vehículos terrestres, aéreos, marítimos, lacustres y fluviales	767,368
02	000	3571	Instalación, reparación y mantenimiento de maquinaria y otros equipos	685,004
02	000	3581	Servicios de limpieza y manejo de desechos	3,598,464
02	000	3591	Servicios de jardinería y fumigación	97,583
02	000	3611	Difusión por radio, televisión y otros medios de mensajes sobre programas y actividades gubernamentales	1,015,328
02	000	3711	Pasajes aéreos nacionales	10,220
02	000	3721	Pasajes terrestres nacionales	8,385
02	000	3751	Viáticos en el país	308,045
02	000	3791	Otros servicios de traslado y hospedaje	1,230
02	000	3831	Congresos y convenciones	85,920
02	000	3911	Servicios funerarios y de cementerios	250,944
02	000	3921	Otros impuestos y derechos	17,050
02	000	3981	Impuesto sobre nóminas y otros que se deriven de una relación laboral	2,850,696
TOTAL CAPÍTULO DE GASTO				43,023,231
02	000	4412	Ayudas para gastos por servicios de traslado de personas	20,150

UP	UR	PARTIDA	CONCEPTO PARTIDA	EJERCIDO
02	000	4416	Ayuda para el bienestar de los Jaliscienses	20,125,018
02	000	4418	Ayuda para erogaciones imprevistas	2,000,000
TOTAL CAPÍTULO DE GASTO				22,145,167
TOTAL UNIDAD RESPONSABLE				287,281,657

Instituto de Información Estadística y Geográfica del Estado de Jalisco

02	087	4151	Transferencias internas otorgadas a entidades paraestatales no empresariales y no financieras para servicios personales	22,846,602
02	087	4152	Transferencias internas otorgadas a entidades paraestatales no empresariales y no financieras para materiales y suministros	434,688
02	087	4153	Transferencias internas otorgadas a entidades paraestatales no empresariales y no financieras para servicios generales	2,350,762
02	087	4154	Transferencias internas otorgadas a entidades paraestatales no empresariales y no financieras para transferencias, asignaciones, subsidios y otras ayudas	25,275
02	087	4155	Transferencias internas otorgadas a entidades paraestatales no empresariales y no financieras para bienes muebles, inmuebles e intangibles	272,695
TOTAL CAPÍTULO DE GASTO				25,930,023
TOTAL UNIDAD RESPONSABLE				25,930,023

Unidad Estatal de Protección Civil y Bomberos

02	117	4151	Transferencias internas otorgadas a entidades paraestatales no empresariales y no financieras para servicios personales	111,856,323
02	117	4152	Transferencias internas otorgadas a entidades paraestatales no empresariales y no financieras para materiales y suministros	16,236,843
02	117	4153	Transferencias internas otorgadas a entidades paraestatales no empresariales y no financieras para servicios generales	8,803,637
02	117	4155	Transferencias internas otorgadas a entidades paraestatales no empresariales y no financieras para bienes muebles, inmuebles e intangibles	6,629,342
TOTAL CAPÍTULO DE GASTO				143,526,144
TOTAL UNIDAD RESPONSABLE				143,526,144

Comisión Estatal Indígena

02	172	4151	Transferencias internas otorgadas a entidades paraestatales no empresariales y no financieras para servicios personales	3,345,429
02	172	4152	Transferencias internas otorgadas a entidades paraestatales no empresariales y no financieras para materiales y suministros	561,038
02	172	4153	Transferencias internas otorgadas a entidades paraestatales no empresariales y no financieras para servicios generales	1,357,354
TOTAL CAPÍTULO DE GASTO				5,263,821
TOTAL UNIDAD RESPONSABLE				5,263,821

Fideicomiso Atención a Jaliscienses en el Extranjero

02	173	7511	Inversiones en fideicomisos del poder ejecutivo	2,000,000
----	-----	------	---	-----------

UP	UR	PARTIDA	CONCEPTO PARTIDA	EJERCIDO
TOTAL CAPÍTULO DE GASTO				2,000,000
TOTAL UNIDAD RESPONSABLE				2,000,000

Comisión para la búsqueda de personas

02	801	1131	Sueldo base	6,302,916
02	801	1321	Prima vacacional y dominical	96,236
02	801	1322	Aguinaldo	482,944
02	801	1411	Cuotas al IMSS por enfermedades y maternidad	238,168
02	801	1421	Cuotas para la vivienda	189,088
02	801	1431	Cuotas a pensiones	1,103,011
02	801	1432	Cuotas para el sistema de ahorro para el retiro	126,058
02	801	1712	Ayuda para despensa	315,180
02	801	1713	Ayuda para pasajes	246,484

TOTAL CAPÍTULO DE GASTO				9,100,085
-------------------------	--	--	--	-----------

02	801	2111	Materiales, útiles y equipos menores de oficina	37,324
02	801	2141	Materiales, útiles y equipos menores de tecnologías de la información y comunicaciones	18,009
02	801	2161	Material de limpieza	48,576
02	801	2611	Combustibles, lubricantes y aditivos para vehículos destinados a servicios públicos y la operación de programas públicos	1,523,827

TOTAL CAPÍTULO DE GASTO				1,627,735
-------------------------	--	--	--	-----------

02	801	3131	Servicio de agua	60,000
02	801	3181	Servicio postal	3,698
02	801	3221	Arrendamiento de edificios	963,000
02	801	3311	Servicios legales, de contabilidad, auditoría y relacionados	49,500
02	801	3381	Servicios de vigilancia	146,260
02	801	3391	Servicios profesionales, científicos y técnicos integrales	3,022,052
02	801	3551	Mantenimiento y conservación de vehículos terrestres, aéreos, marítimos, lacustres y fluviales	73,856
02	801	3711	Pasajes aéreos nacionales	23,265
02	801	3751	Viáticos en el país	128,394
02	801	3981	Impuesto sobre nóminas y otros que se deriven de una relación laboral	122,510

TOTAL CAPÍTULO DE GASTO				4,592,535
-------------------------	--	--	--	-----------

TOTAL UNIDAD RESPONSABLE				15,320,355
--------------------------	--	--	--	------------

Comisión Ejecutiva Estatal de Atención a Víctimas

02	805	1131	Sueldo base	7,778,651
02	805	1311	Prima quinquenal por años de servicios efectivos prestados	14,028
02	805	1321	Prima vacacional y dominical	118,877
02	805	1322	Aguinaldo	684,489
02	805	1411	Cuotas al IMSS por enfermedades y maternidad	390,135

UP	UR	PARTIDA	CONCEPTO PARTIDA	EJERCIDO
02	805	1421	Cuotas para la vivienda	233,749
02	805	1431	Cuotas a pensiones	1,363,539
02	805	1432	Cuotas para el sistema de ahorro para el retiro	155,884
02	805	1712	Ayuda para despensa	512,663
02	805	1713	Ayuda para pasajes	419,469
02	805	1715	Estímulo por el día del servidor público	35,078
TOTAL CAPÍTULO DE GASTO				11,706,563
02	805	2141	Materiales, útiles y equipos menores de tecnologías de la información y comunicaciones	10,029
02	805	2214	Productos alimenticios para el personal en las instalaciones de las dependencias y entidades	12,868
02	805	2216	Productos alimenticios para el personal derivado de actividades extraordinarias	4,081
TOTAL CAPÍTULO DE GASTO				26,978
02	805	3362	Servicio de impresión de documentos y papelería oficial	15,088
02	805	3721	Pasajes terrestres nacionales	2,576
02	805	3751	Viáticos en el país	29,922
TOTAL CAPÍTULO DE GASTO				47,586
02	805	4111	Fortalecimiento y mejora de programas y proyectos	825,498
02	805	4412	Ayudas para gastos por servicios de traslado de personas	1,328,046
TOTAL CAPÍTULO DE GASTO				2,153,544
TOTAL UNIDAD RESPONSABLE				13,934,670
TOTAL UNIDAD PRESUPUESTAL				493,256,671

Secretaría de la Hacienda Pública

03	000	1131	Sueldo base	245,018,376
03	000	1211	Honorarios asimilables a salarios	12,984,512
03	000	1221	Salarios al personal eventual	928,507
03	000	1311	Prima quinquenal por años de servicios efectivos prestados	4,099,787
03	000	1321	Prima vacacional y dominical	4,244,522
03	000	1322	Aguinaldo	21,686,169
03	000	1348	Sobresueldos	2,808,473
03	000	1411	Cuotas al IMSS por enfermedades y maternidad	14,494,484
03	000	1421	Cuotas para la vivienda	7,536,457
03	000	1431	Cuotas a pensiones	43,962,655
03	000	1432	Cuotas para el sistema de ahorro para el retiro	5,043,368
03	000	1521	Indemnizaciones por separación	2,445,857
03	000	1712	Ayuda para despensa	15,038,907
03	000	1713	Ayuda para pasajes	12,624,166
TOTAL CAPÍTULO DE GASTO				392,916,241
03	000	2111	Materiales, útiles y equipos menores de oficina	452,075
03	000	2121	Materiales y útiles de impresión y reproducción	23,316

UP	UR	PARTIDA	CONCEPTO PARTIDA	EJERCIDO
03	000	2141	Materiales, útiles y equipos menores de tecnologías de la información y comunicaciones	2,264,065
03	000	2151	Material impreso e información digital	166,690
03	000	2161	Material de limpieza	822,852
03	000	2213	Productos alimenticios para el personal que realiza labores en campo o de supervisión	440
03	000	2214	Productos alimenticios para el personal en las instalaciones de las dependencias y entidades	213,396
03	000	2216	Productos alimenticios para el personal derivado de actividades extraordinarias	99,656
03	000	2231	Utensilios para el servicio de alimentación	8,787
03	000	2461	Material eléctrico y electrónico	27,531
03	000	2471	Artículos metálicos para la construcción	282
03	000	2481	Materiales complementarios	71,421
03	000	2491	Otros materiales y artículos de construcción y reparación	37,583
03	000	2521	Fertilizantes, pesticidas y otros agroquímicos	1,400
03	000	2531	Medicinas y productos farmacéuticos	20,432
03	000	2541	Materiales, accesorios y suministros médicos	22,643
03	000	2611	Combustibles, lubricantes y aditivos para vehículos destinados a servicios públicos y la operación de programas públicos	815,544
03	000	2612	Combustibles, lubricantes y aditivos para vehículos destinados a servicios administrativos	119,301
03	000	2711	Vestuario y uniformes	4,773
03	000	2721	Prendas de seguridad y protección personal	50,871
03	000	2741	Productos textiles	2,871
03	000	2911	Herramientas menores	26,085
03	000	2921	Refacciones y accesorios menores de edificios	8,344
03	000	2931	Refacciones y accesorios menores de mobiliario y equipo de administración, educacional y recreativo	415
03	000	2941	Refacciones y accesorios menores para equipo de cómputo y telecomunicaciones	33,175
03	000	2961	Refacciones y accesorios menores de equipo de transporte	33,064
TOTAL CAPÍTULO DE GASTO				5,327,012
03	000	3111	Servicio de energía eléctrica	5,606,136
03	000	3131	Servicio de agua	290,405
03	000	3141	Servicio telefónico tradicional	330,339
03	000	3161	Servicios de telecomunicaciones y satelitales	13,160,326
03	000	3171	Servicios de acceso de internet, redes y procesamiento de información	667,776
03	000	3181	Servicio postal	193,468
03	000	3221	Arrendamiento de edificios	5,418,056
03	000	3232	Arrendamiento de equipo y bienes informáticos	1,156,681
03	000	3271	Patentes, regalías y otros	7,800

UP	UR	PARTIDA	CONCEPTO PARTIDA	EJERCIDO
03	000	3311	Servicios legales, de contabilidad, auditoría y relacionados	1,374,462
03	000	3321	Servicios de diseño, arquitectura, ingeniería y actividades relacionadas	40,020
03	000	3361	Servicios de apoyo administrativo	13,065
03	000	3362	Servicio de impresión de documentos y papelería oficial	7,778,123
03	000	3381	Servicios de vigilancia	794,472
03	000	3411	Servicios financieros y bancarios	2,255,195
03	000	3431	Servicios de recaudación, traslado y custodia de valores	14,084,010
03	000	3471	Fletes y maniobras	12,376
03	000	3511	Mantenimiento y conservación menor de inmuebles para la prestación de servicios administrativos	4,403,546
03	000	3512	Mantenimiento y conservación menor de inmuebles para la prestación de servicios públicos	1,224,424
03	000	3521	Mantenimiento y conservación de mobiliario y equipo de administración, educacional y recreativo	216,627
03	000	3531	Instalación, reparación y mantenimiento de equipo de cómputo y tecnologías de la información	6,664,694
03	000	3551	Mantenimiento y conservación de vehículos terrestres, aéreos, marítimos, lacustres y fluviales	941,521
03	000	3571	Instalación, reparación y mantenimiento de maquinaria y otros equipos	2,100,328
03	000	3572	Instalación, reparación y mantenimiento de maquinaria y equipo de trabajo específico	46,284
03	000	3581	Servicios de limpieza y manejo de desechos	1,880,804
03	000	3591	Servicios de jardinería y fumigación	86,131
03	000	3611	Difusión por radio, televisión y otros medios de mensajes sobre programas y actividades gubernamentales	190,835
03	000	3711	Pasajes aéreos nacionales	179,185
03	000	3721	Pasajes terrestres nacionales	147,693
03	000	3751	Viáticos en el país	855,664
03	000	3791	Otros servicios de traslado y hospedaje	18,715
03	000	3831	Congresos y convenciones	18,000
03	000	3911	Servicios funerarios y de cementerios	108,566
03	000	3941	Laudos laborales	1,680,798
03	000	3944	Otras erogaciones por resoluciones por autoridad competente	24,179,530
03	000	3981	Impuesto sobre nóminas y otros que se deriven de una relación laboral	4,827,763
TOTAL CAPÍTULO DE GASTO				102,953,817
03	000	4111	Fortalecimiento y mejora de programas y proyectos	5,000,000
03	000	4113	Fondo Único General Art. 112 Código Fiscal del Estado de Jalisco	130,091,573
03	000	4212	Instituto para el Desarrollo Técnico de las Haciendas Públicas (INDETEC)	394,727

UP	UR	PARTIDA	CONCEPTO PARTIDA	EJERCIDO
03	000	4331	Subsidio a la promoción económica del Estado	17,000,000
03	000	4381	Subsidios a Municipios	14,477,319
03	000	4391	Otros subsidios	39,808,284
03	000	4418	Ayuda para erogaciones imprevistas	2,064,478
03	000	4451	Ayudas sociales a instituciones sin fines de lucro	2,200,000
TOTAL CAPÍTULO DE GASTO				211,036,381
03	000	5111	Muebles de oficina y estantería	707,705
03	000	5191	Otros mobiliarios y equipos de administración	885,051
TOTAL CAPÍTULO DE GASTO				1,592,757
TOTAL UNIDAD RESPONSABLE				713,826,208
TOTAL UNIDAD PRESUPUESTAL				713,826,208

Secretaría de Educación

04	000	1131	Sueldo base	9,543,223,546
04	000	1211	Honorarios asimilables a salarios	2,986,842
04	000	1221	Salarios al personal eventual	3,825,401
04	000	1232	Gratificados	88,185
04	000	1311	Prima quinquenal por años de servicios efectivos prestados	115,822,144
04	000	1321	Prima vacacional y dominical	149,403,996
04	000	1322	Aguinaldo	946,395,698
04	000	1341	Compensaciones a sustitutos de profesores en estado grávido y personal docente con licencia prejubilatoria	20,066,411
04	000	1342	Compensaciones a directores de preescolar, primaria y secundaria, inspectores, prefectos y F.C.	150,675,218
04	000	1343	Compensaciones para material didáctico	279,148,970
04	000	1344	Compensaciones por titulación a nivel licenciatura T-3, MA Y DO	1,623,411
04	000	1345	Compensaciones adicionales	51,272,975
04	000	1347	Otras compensaciones	12,613,267
04	000	1348	Sobresueldos	2,143,841,157
04	000	1411	Cuotas al IMSS por enfermedades y maternidad	246,736,782
04	000	1413	Cuotas al ISSSTE	695,448,065
04	000	1421	Cuotas para la vivienda	364,296,921
04	000	1431	Cuotas a pensiones	619,906,098
04	000	1432	Cuotas para el sistema de ahorro para el retiro	177,611,615
04	000	1441	Cuotas para el seguro de vida del personal	159,655,784
04	000	1531	Fondo de retiro	173,814,899
04	000	1541	Previsión social múltiple para personal de educación y salud	178,005,985
04	000	1542	Gratificaciones genéricas	1,523,040,486
04	000	1543	Estímulos al personal	24,029,873
04	000	1544	Homologación	99,997,666
04	000	1545	Ayuda para actividades de organización y supervisión	797,115,210

UP	UR	PARTIDA	CONCEPTO PARTIDA	EJERCIDO
04	000	1546	Asignación docente	409,137,808
04	000	1547	Servicios cocurriculares	653,916,866
04	000	1712	Ayuda para despensa	221,741,790
04	000	1713	Ayuda para pasajes	3,478,825
04	000	1714	Ayuda para actividades de esparcimiento	76,611
04	000	1715	Estímulo por el día del servidor público	1,298,696
04	000	1716	Estímulos de antigüedad	116,081,580
04	000	1719	Otros estímulos	317,497,742
TOTAL CAPÍTULO DE GASTO				20,203,876,523
04	000	2111	Materiales, útiles y equipos menores de oficina	1,805,494
04	000	2121	Materiales y útiles de impresión y reproducción	2,952
04	000	2141	Materiales, útiles y equipos menores de tecnologías de la información y comunicaciones	1,857,825
04	000	2151	Material impreso e información digital	939,810
04	000	2161	Material de limpieza	17,726,819
04	000	2171	Materiales y útiles de enseñanza	670,244
04	000	2214	Productos alimenticios para el personal en las instalaciones de las dependencias y entidades	278,568
04	000	2216	Productos alimenticios para el personal derivado de actividades extraordinarias	26,620
04	000	2231	Utensilios para el servicio de alimentación	299,956
04	000	2411	Productos minerales no metálicos	54,912
04	000	2421	Cemento y productos de concreto	39,769
04	000	2431	Cal, yeso y productos de yeso	3,724
04	000	2441	Madera y productos de madera	97,560
04	000	2451	Vidrio y productos de vidrio	4,710
04	000	2461	Material eléctrico y electrónico	1,167,872
04	000	2471	Artículos metálicos para la construcción	58,043
04	000	2481	Materiales complementarios	286,362
04	000	2491	Otros materiales y artículos de construcción y reparación	20,863,067
04	000	2511	Productos químicos básicos	7,331
04	000	2531	Medicinas y productos farmacéuticos	61,358
04	000	2541	Materiales, accesorios y suministros médicos	15,805,543
04	000	2611	Combustibles, lubricantes y aditivos para vehículos destinados a servicios públicos y la operación de programas públicos	6,527,949
04	000	2711	Vestuario y uniformes	153,850
04	000	2721	Prendas de seguridad y protección personal	170,911
04	000	2741	Productos textiles	57,594
04	000	2911	Herramientas menores	246,591
04	000	2921	Refacciones y accesorios menores de edificios	23,022
04	000	2931	Refacciones y accesorios menores de mobiliario y equipo de administración, educacional y recreativo	27,392

UP	UR	PARTIDA	CONCEPTO PARTIDA	EJERCIDO
04	000	2941	Refacciones y accesorios menores para equipo de cómputo y telecomunicaciones	1,177,945
04	000	2961	Refacciones y accesorios menores de equipo de transporte	199,421
04	000	2991	Refacciones y accesorios menores otros bienes muebles	789
TOTAL CAPÍTULO DE GASTO				70,644,002
04	000	3111	Servicio de energía eléctrica	77,448,819
04	000	3121	Servicio de gas	2,957
04	000	3131	Servicio de agua	44,795,429
04	000	3141	Servicio telefónico tradicional	1,111,409
04	000	3161	Servicios de telecomunicaciones y satelitales	7,432,485
04	000	3171	Servicios de acceso de internet, redes y procesamiento de información	2,216,991
04	000	3181	Servicio postal	93,611
04	000	3221	Arrendamiento de edificios	15,616,363
04	000	3232	Arrendamiento de equipo y bienes informáticos	1,445,264
04	000	3251	Arrendamiento de vehículos terrestres, aéreos, marítimos, lacustres y fluviales para servicios públicos y la operación de programas públicos	4,071,245
04	000	3291	Arrendamientos especiales	241,036
04	000	3342	Capacitación especializada	17,322,840
04	000	3362	Servicio de impresión de documentos y papelería oficial	2,723,682
04	000	3363	Servicios de impresión de material informativo derivado de la operación y administración	366,529
04	000	3366	Servicios de digitalización	835,200
04	000	3381	Servicios de vigilancia	4,880,327
04	000	3391	Servicios profesionales, científicos y técnicos integrales	7,842,131
04	000	3471	Fletes y maniobras	184,688
04	000	3511	Mantenimiento y conservación menor de inmuebles para la prestación de servicios administrativos	2,802,336
04	000	3521	Mantenimiento y conservación de mobiliario y equipo de administración, educacional y recreativo	38,540
04	000	3531	Instalación, reparación y mantenimiento de equipo de cómputo y tecnologías de la información	42,913,809
04	000	3551	Mantenimiento y conservación de vehículos terrestres, aéreos, marítimos, lacustres y fluviales	1,799,258
04	000	3571	Instalación, reparación y mantenimiento de maquinaria y otros equipos	2,701,872
04	000	3572	Instalación, reparación y mantenimiento de maquinaria y equipo de trabajo específico	129,378
04	000	3581	Servicios de limpieza y manejo de desechos	4,079,133
04	000	3591	Servicios de jardinería y fumigación	91,046
04	000	3611	Difusión por radio, televisión y otros medios de mensajes sobre programas y actividades gubernamentales	24,512

UP	UR	PARTIDA	CONCEPTO PARTIDA	EJERCIDO
04	000	3661	Servicio de creación y difusión de contenido exclusivamente a través de internet	2,878,538
04	000	3711	Pasajes aéreos nacionales	186,953
04	000	3712	Pasajes aéreos internacionales	40,863
04	000	3721	Pasajes terrestres nacionales	32,538
04	000	3751	Viáticos en el país	2,891,378
04	000	3761	Viáticos en el extranjero	175,365
04	000	3791	Otros servicios de traslado y hospedaje	195,535
04	000	3822	Gastos de orden cultural	162,040
04	000	3831	Congresos y convenciones	13,468,280
04	000	3911	Servicios funerarios y de cementerios	9,674,112
04	000	3921	Otros impuestos y derechos	55,550
04	000	3941	Laudos laborales	15,018,536
04	000	3942	Indemnizaciones por expropiación de predios	23,151
04	000	3981	Impuesto sobre nóminas y otros que se deriven de una relación laboral	721,337,883
TOTAL CAPÍTULO DE GASTO				1,009,351,616
04	000	4111	Fortalecimiento y mejora de programas y proyectos	2,863,229
04	000	4414	Ayuda al seguro escolar contra accidentes personales	166,442
04	000	4421	Ayudas para capacitación y becas	27,159,080
04	000	4422	Ayudas a pre y premios	3,532,560
04	000	4431	Ayuda para el desarrollo de programas educativos	1,544,250
04	000	4451	Ayudas sociales a instituciones sin fines de lucro	13,816,487
04	000	4511	Pensiones	683,462
TOTAL CAPÍTULO DE GASTO				49,765,510
04	000	5111	Muebles de oficina y estantería	90,131,374
04	000	5121	Muebles, excepto de oficina y estantería	379,881
04	000	5151	Equipo de cómputo y de tecnología de la información	27,295,767
04	000	5191	Otros mobiliarios y equipos de administración	43,588
04	000	5211	Equipos y aparatos audiovisuales	2,320
04	000	5231	Cámaras fotográficas y de video	3,799
04	000	5311	Equipo médico y de laboratorio	1,288
04	000	5321	Instrumental médico y de laboratorio	53,731
04	000	5621	Maquinaria y equipo industrial	172,004
04	000	5651	Equipos de comunicación y telecomunicación	1,954,570
04	000	5661	Equipo de generación eléctrica, aparatos y accesorios eléctricos	21,658
04	000	5671	Herramientas y máquinas herramienta	192,605
04	000	5921	Patentes	3,126
TOTAL CAPÍTULO DE GASTO				120,255,710
TOTAL UNIDAD RESPONSABLE				21,453,893,360

UP	UR	PARTIDA	CONCEPTO PARTIDA	EJERCIDO
----	----	---------	------------------	----------

Colegio Nacional de Educación Profesional Técnica del Estado de Jalisco

04	009	4151	Transferencias internas otorgadas a entidades paraestatales no empresariales y no financieras para servicios personales	212,834,600
04	009	4152	Transferencias internas otorgadas a entidades paraestatales no empresariales y no financieras para materiales y suministros	922,313
04	009	4153	Transferencias internas otorgadas a entidades paraestatales no empresariales y no financieras para servicios generales	12,104,216
04	009	4155	Transferencias internas otorgadas a entidades paraestatales no empresariales y no financieras para bienes muebles, inmuebles e intangibles	27,681
TOTAL CAPÍTULO DE GASTO				225,888,810
TOTAL UNIDAD RESPONSABLE				225,888,810

Colegio de Estudios Científicos y Tecnológicos del Estado de Jalisco

04	010	4151	Transferencias internas otorgadas a entidades paraestatales no empresariales y no financieras para servicios personales	389,364,592
04	010	4152	Transferencias internas otorgadas a entidades paraestatales no empresariales y no financieras para materiales y suministros	3,601,257
04	010	4153	Transferencias internas otorgadas a entidades paraestatales no empresariales y no financieras para servicios generales	8,019,143
TOTAL CAPÍTULO DE GASTO				400,984,992
TOTAL UNIDAD RESPONSABLE				400,984,992

Colegio de Bachilleres del Estado de Jalisco

04	011	4151	Transferencias internas otorgadas a entidades paraestatales no empresariales y no financieras para servicios personales	512,170,279
04	011	4152	Transferencias internas otorgadas a entidades paraestatales no empresariales y no financieras para materiales y suministros	707,738
04	011	4153	Transferencias internas otorgadas a entidades paraestatales no empresariales y no financieras para servicios generales	22,481,767
TOTAL CAPÍTULO DE GASTO				535,359,784
TOTAL UNIDAD RESPONSABLE				535,359,784

Instituto de Formación para el Trabajo del Estado de Jalisco (IDEFT)

04	013	4151	Transferencias internas otorgadas a entidades paraestatales no empresariales y no financieras para servicios personales	90,688,353
04	013	4152	Transferencias internas otorgadas a entidades paraestatales no empresariales y no financieras para materiales y suministros	1,857,375
04	013	4153	Transferencias internas otorgadas a entidades paraestatales no empresariales y no financieras para servicios generales	2,774,630
TOTAL CAPÍTULO DE GASTO				95,320,358
TOTAL UNIDAD RESPONSABLE				95,320,358

UP	UR	PARTIDA	CONCEPTO PARTIDA	EJERCIDO
Instituto Estatal para la Educación de Jóvenes y Adultos (INEEJAD)				
04	014	4151	Transferencias internas otorgadas a entidades paraestatales no empresariales y no financieras para servicios personales	86,816,763
04	014	4152	Transferencias internas otorgadas a entidades paraestatales no empresariales y no financieras para materiales y suministros	5,605,790
04	014	4153	Transferencias internas otorgadas a entidades paraestatales no empresariales y no financieras para servicios generales	17,145,609
04	014	4154	Transferencias internas otorgadas a entidades paraestatales no empresariales y no financieras para transferencias, asignaciones, subsidios y otras ayudas	18,704,030
TOTAL CAPÍTULO DE GASTO				128,272,192
TOTAL UNIDAD RESPONSABLE				128,272,192
TOTAL UNIDAD PRESUPUESTAL				22,839,719,496
Secretaría de Salud Jalisco				
05	000	1131	Sueldo base	11,919,771
05	000	1311	Prima quinquenal por años de servicios efectivos prestados	3,826
05	000	1321	Prima vacacional y dominical	204,988
05	000	1322	Aguinaldo	1,091,173
05	000	1411	Cuotas al IMSS por enfermedades y maternidad	351,659
05	000	1421	Cuotas para la vivienda	361,740
05	000	1431	Cuotas a pensiones	2,110,150
05	000	1432	Cuotas para el sistema de ahorro para el retiro	236,921
05	000	1521	Indemnizaciones por separación	69,400
05	000	1712	Ayuda para despensa	476,027
05	000	1713	Ayuda para pasajes	346,592
05	000	1715	Estímulo por el día del servidor público	9,057
TOTAL CAPÍTULO DE GASTO				17,181,303
05	000	2111	Materiales, útiles y equipos menores de oficina	39,135
05	000	2141	Materiales, útiles y equipos menores de tecnologías de la información y comunicaciones	29,080
05	000	2161	Material de limpieza	48,442
05	000	2214	Productos alimenticios para el personal en las instalaciones de las dependencias y entidades	3,258
05	000	2231	Utensilios para el servicio de alimentación	1,223
05	000	2461	Material eléctrico y electrónico	247
05	000	2612	Combustibles, lubricantes y aditivos para vehículos destinados a servicios administrativos	199,956
05	000	2931	Refacciones y accesorios menores de mobiliario y equipo de administración, educacional y recreativo	46,667
05	000	2961	Refacciones y accesorios menores de equipo de transporte	23,882
TOTAL CAPÍTULO DE GASTO				391,888
05	000	3111	Servicio de energía eléctrica	188,999

UP	UR	PARTIDA	CONCEPTO PARTIDA	EJERCIDO
05	000	3131	Servicio de agua	101,076
05	000	3181	Servicio postal	44,593
05	000	3362	Servicio de impresión de documentos y papelería oficial	33,292
05	000	3471	Fletes y maniobras	11,020
05	000	3511	Mantenimiento y conservación menor de inmuebles para la prestación de servicios administrativos	27,689
05	000	3551	Mantenimiento y conservación de vehículos terrestres, aéreos, marítimos, lacustres y fluviales	77,385
05	000	3571	Instalación, reparación y mantenimiento de maquinaria y otros equipos	5,522
05	000	3611	Difusión por radio, televisión y otros medios de mensajes sobre programas y actividades gubernamentales	10,509,411
05	000	3631	Servicios de creatividad, preproducción y producción de publicidad, excepto internet	766,305
05	000	3651	Servicios de la industria filmica, del sonido y del video	776,400
05	000	3661	Servicio de creación y difusión de contenido exclusivamente a través de internet	1,200,000
05	000	3711	Pasajes aéreos nacionales	22,021
05	000	3751	Viáticos en el país	11,923
05	000	3831	Congresos y convenciones	54,242
05	000	3911	Servicios funerarios y de cementerios	200,619
05	000	3921	Otros impuestos y derechos	7,100
05	000	3941	Laudos laborales	388,913
TOTAL CAPÍTULO DE GASTO				14,426,508
05	000	4451	Ayudas sociales a instituciones sin fines de lucro	10,000,000
TOTAL CAPÍTULO DE GASTO				10,000,000
05	000	5111	Muebles de oficina y estantería	1,740
TOTAL CAPÍTULO DE GASTO				1,740
TOTAL UNIDAD RESPONSABLE				42,001,439

O.P.D. Servicios de Salud Jalisco

05	016	4151	Transferencias internas otorgadas a entidades paraestatales no empresariales y no financieras para servicios personales	4,494,927,114
05	016	4152	Transferencias internas otorgadas a entidades paraestatales no empresariales y no financieras para materiales y suministros	991,690,504
05	016	4153	Transferencias internas otorgadas a entidades paraestatales no empresariales y no financieras para servicios generales	1,071,401,436
05	016	4154	Transferencias internas otorgadas a entidades paraestatales no empresariales y no financieras para transferencias, asignaciones, subsidios y otras ayudas	541,052,242
05	016	4155	Transferencias internas otorgadas a entidades paraestatales no empresariales y no financieras para bienes muebles, inmuebles e intangibles	85,149,588
TOTAL CAPÍTULO DE GASTO				7,184,220,884

UP	UR	PARTIDA	CONCEPTO PARTIDA	EJERCIDO
TOTAL UNIDAD RESPONSABLE				7,184,220,884
O.P.D. Hospital Civil de Guadalajara				
05	017	4151	Transferencias internas otorgadas a entidades paraestatales no empresariales y no financieras para servicios personales	2,469,557,596
05	017	4152	Transferencias internas otorgadas a entidades paraestatales no empresariales y no financieras para materiales y suministros	418,475,628
05	017	4153	Transferencias internas otorgadas a entidades paraestatales no empresariales y no financieras para servicios generales	65,846,054
05	017	4154	Transferencias internas otorgadas a entidades paraestatales no empresariales y no financieras para transferencias, asignaciones, subsidios y otras ayudas	1,021,471
05	017	4155	Transferencias internas otorgadas a entidades paraestatales no empresariales y no financieras para bienes muebles, inmuebles e intangibles	31,117,485
TOTAL CAPÍTULO DE GASTO				2,986,018,233
TOTAL UNIDAD RESPONSABLE				2,986,018,233
Instituto Jalisciense de Cancerología				
05	018	4151	Transferencias internas otorgadas a entidades paraestatales no empresariales y no financieras para servicios personales	78,265,152
05	018	4152	Transferencias internas otorgadas a entidades paraestatales no empresariales y no financieras para materiales y suministros	18,576,492
05	018	4153	Transferencias internas otorgadas a entidades paraestatales no empresariales y no financieras para servicios generales	23,369,762
05	018	4155	Transferencias internas otorgadas a entidades paraestatales no empresariales y no financieras para bienes muebles, inmuebles e intangibles	2,520,000
TOTAL CAPÍTULO DE GASTO				122,731,406
TOTAL UNIDAD RESPONSABLE				122,731,406
Consejo Estatal de Trasplantes de Órganos y Tejidos				
05	019	3661	Servicio de creación y difusión de contenido exclusivamente a través de internet	1,000
TOTAL CAPÍTULO DE GASTO				1,000
TOTAL UNIDAD RESPONSABLE				1,000
Organismo Desconcentrado Estatal de Trasplantes de Órganos y Tejidos				
05	020	4151	Transferencias internas otorgadas a entidades paraestatales no empresariales y no financieras para servicios personales	4,712,599
05	020	4152	Transferencias internas otorgadas a entidades paraestatales no empresariales y no financieras para materiales y suministros	249,501
05	020	4153	Transferencias internas otorgadas a entidades paraestatales no empresariales y no financieras para servicios generales	3,190,723
05	020	4154	Transferencias internas otorgadas a entidades paraestatales no empresariales y no financieras para transferencias, asignaciones, subsidios y otras ayudas	160,408

UP	UR	PARTIDA	CONCEPTO PARTIDA	EJERCIDO
05	020	4155	Transferencias internas otorgadas a entidades paraestatales no empresariales y no financieras para bienes muebles, inmuebles e intangibles	400,000
TOTAL CAPÍTULO DE GASTO				8,713,230
TOTAL UNIDAD RESPONSABLE				8,713,230

Comisión de Arbitraje Médico del Estado de Jalisco

05	022	4151	Transferencias internas otorgadas a entidades paraestatales no empresariales y no financieras para servicios personales	6,751,215
05	022	4152	Transferencias internas otorgadas a entidades paraestatales no empresariales y no financieras para materiales y suministros	72,975
05	022	4153	Transferencias internas otorgadas a entidades paraestatales no empresariales y no financieras para servicios generales	615,705
TOTAL CAPÍTULO DE GASTO				7,439,895
TOTAL UNIDAD RESPONSABLE				7,439,895

Consejo Estatal Contra las Adicciones en Jalisco

05	149	1131	Sueldo base	11,785,595
05	149	1311	Prima quinquenal por años de servicios efectivos prestados	487,023
05	149	1321	Prima vacacional y dominical	299,594
05	149	1322	Aguinaldo	1,508,952
05	149	1411	Cuotas al IMSS por enfermedades y maternidad	918,304
05	149	1421	Cuotas para la vivienda	462,173
05	149	1431	Cuotas a pensiones	2,696,007
05	149	1432	Cuotas para el sistema de ahorro para el retiro	334,161
05	149	1541	Previsión social múltiple para personal de educación y salud	182,657
05	149	1544	Homologación	6,761,324
05	149	1712	Ayuda para despensa	429,334
05	149	1713	Ayuda para pasajes	453,017
05	149	1715	Estímulo por el día del servidor público	536,622
05	149	1719	Otros estímulos	376,149
TOTAL CAPÍTULO DE GASTO				27,230,912
05	149	2111	Materiales, útiles y equipos menores de oficina	122,607
05	149	2121	Materiales y útiles de impresión y reproducción	8,700
05	149	2141	Materiales, útiles y equipos menores de tecnologías de la información y comunicaciones	39,255
05	149	2151	Material impreso e información digital	17,748
05	149	2161	Material de limpieza	194,020
05	149	2212	Productos alimenticios para personas derivado de la prestación de servicios públicos en unidades de salud, educativas, de readaptación social y otras	11,603
05	149	2214	Productos alimenticios para el personal en las instalaciones de las dependencias y entidades	30,902
05	149	2231	Utensilios para el servicio de alimentación	2,255

UP	UR	PARTIDA	CONCEPTO PARTIDA	EJERCIDO
05	149	2451	Vidrio y productos de vidrio	2,088
05	149	2461	Material eléctrico y electrónico	2,106
05	149	2471	Artículos metálicos para la construcción	409
05	149	2481	Materiales complementarios	27,394
05	149	2491	Otros materiales y artículos de construcción y reparación	517
05	149	2541	Materiales, accesorios y suministros médicos	99,992
05	149	2611	Combustibles, lubricantes y aditivos para vehículos destinados a servicios públicos y la operación de programas públicos	413,433
05	149	2711	Vestuario y uniformes	7,158
05	149	2911	Herramientas menores	251
05	149	2921	Refacciones y accesorios menores de edificios	1,032
05	149	2931	Refacciones y accesorios menores de mobiliario y equipo de administración, educacional y recreativo	1,281
05	149	2941	Refacciones y accesorios menores para equipo de cómputo y telecomunicaciones	70,829
05	149	2961	Refacciones y accesorios menores de equipo de transporte	44,301
TOTAL CAPÍTULO DE GASTO				1,097,881
05	149	3111	Servicio de energía eléctrica	104,607
05	149	3131	Servicio de agua	7,788
05	149	3141	Servicio telefónico tradicional	13,348
05	149	3171	Servicios de acceso de internet, redes y procesamiento de información	121,536
05	149	3181	Servicio postal	33,086
05	149	3221	Arrendamiento de edificios	273,760
05	149	3232	Arrendamiento de equipo y bienes informáticos	18,012
05	149	3362	Servicio de impresión de documentos y papelería oficial	13,166
05	149	3381	Servicios de vigilancia	4,539,839
05	149	3461	Almacenaje, embalaje y envase	29,208
05	149	3511	Mantenimiento y conservación menor de inmuebles para la prestación de servicios administrativos	481,703
05	149	3521	Mantenimiento y conservación de mobiliario y equipo de administración, educacional y recreativo	2,555
05	149	3531	Instalación, reparación y mantenimiento de equipo de cómputo y tecnologías de la información	547,937
05	149	3551	Mantenimiento y conservación de vehículos terrestres, aéreos, marítimos, lacustres y fluviales	102,604
05	149	3571	Instalación, reparación y mantenimiento de maquinaria y otros equipos	92,981
05	149	3581	Servicios de limpieza y manejo de desechos	1,851,034
05	149	3591	Servicios de jardinería y fumigación	98,342
05	149	3721	Pasajes terrestres nacionales	14,427
05	149	3751	Viáticos en el país	170,899
05	149	3791	Otros servicios de traslado y hospedaje	719

UP	UR	PARTIDA	CONCEPTO PARTIDA	EJERCIDO
05	149	3831	Congresos y convenciones	157,462
TOTAL CAPÍTULO DE GASTO				8,675,013
05	149	5111	Muebles de oficina y estantería	77,349
05	149	5191	Otros mobiliarios y equipos de administración	30,104
05	149	5411	Vehículos y equipo terrestres, destinados a servicios públicos y la operación de programas públicos	1,266,500
TOTAL CAPÍTULO DE GASTO				1,373,953
TOTAL UNIDAD RESPONSABLE				38,377,759

Consejo Estatal para la Prevención de Accidentes

05	150	1131	Sueldo base	4,799,688
05	150	1311	Prima quinquenal por años de servicios efectivos prestados	198,451
05	150	1321	Prima vacacional y dominical	107,294
05	150	1322	Aguinaldo	583,654
05	150	1411	Cuotas al IMSS por enfermedades y maternidad	334,385
05	150	1421	Cuotas para la vivienda	187,624
05	150	1431	Cuotas a pensiones	1,094,473
05	150	1432	Cuotas para el sistema de ahorro para el retiro	128,908
05	150	1541	Previsión social múltiple para personal de educación y salud	55,250
05	150	1544	Homologación	2,545,675
05	150	1712	Ayuda para despensa	181,352
05	150	1713	Ayuda para pasajes	177,203
05	150	1715	Estímulo por el día del servidor público	194,134
05	150	1719	Otros estímulos	74,858
TOTAL CAPÍTULO DE GASTO				10,662,948
05	150	2111	Materiales, útiles y equipos menores de oficina	4,884
05	150	2121	Materiales y útiles de impresión y reproducción	3,200
05	150	2141	Materiales, útiles y equipos menores de tecnologías de la información y comunicaciones	3,353
05	150	2151	Material impreso e información digital	22,990
05	150	2161	Material de limpieza	15,787
05	150	2214	Productos alimenticios para el personal en las instalaciones de las dependencias y entidades	4,860
05	150	2461	Material eléctrico y electrónico	4,569
05	150	2481	Materiales complementarios	1,260
05	150	2491	Otros materiales y artículos de construcción y reparación	483
05	150	2531	Medicinas y productos farmacéuticos	20,240
05	150	2541	Materiales, accesorios y suministros médicos	20,228
05	150	2551	Materiales, accesorios y suministros de laboratorio	25,031
05	150	2611	Combustibles, lubricantes y aditivos para vehículos destinados a servicios públicos y la operación de programas públicos	576,431

UP	UR	PARTIDA	CONCEPTO PARTIDA	EJERCIDO
05	150	2612	Combustibles, lubricantes y aditivos para vehículos destinados a servicios administrativos	1,037
05	150	2711	Vestuario y uniformes	8,868
05	150	2911	Herramientas menores	745
05	150	2941	Refacciones y accesorios menores para equipo de cómputo y telecomunicaciones	11,739
05	150	2951	Refacciones y accesorios menores de equipo e instrumental médico y de laboratorio	4,846
05	150	2961	Refacciones y accesorios menores de equipo de transporte	8,982
05	150	2991	Refacciones y accesorios menores otros bienes muebles	57
TOTAL CAPÍTULO DE GASTO				739,591
05	150	3141	Servicio telefónico tradicional	15,423
05	150	3151	Servicio de telefonía celular	51,308
05	150	3161	Servicios de telecomunicaciones y satelitales	26,455
05	150	3171	Servicios de acceso de internet, redes y procesamiento de información	26,814
05	150	3181	Servicio postal	638
05	150	3232	Arrendamiento de equipo y bienes informáticos	22,819
05	150	3342	Capacitación especializada	11,500
05	150	3361	Servicios de apoyo administrativo	366
05	150	3363	Servicios de impresión de material informativo derivado de la operación y administración	11,899
05	150	3391	Servicios profesionales, científicos y técnicos integrales	813,380
05	150	3461	Almacenaje, embalaje y envase	19,739
05	150	3511	Mantenimiento y conservación menor de inmuebles para la prestación de servicios administrativos	11,020
05	150	3521	Mantenimiento y conservación de mobiliario y equipo de administración, educacional y recreativo	928
05	150	3531	Instalación, reparación y mantenimiento de equipo de cómputo y tecnologías de la información	137,700
05	150	3541	Instalación, reparación y mantenimiento de equipo e instrumental médico y de laboratorio	4,292
05	150	3551	Mantenimiento y conservación de vehículos terrestres, aéreos, marítimos, lacustres y fluviales	102,670
05	150	3571	Instalación, reparación y mantenimiento de maquinaria y otros equipos	2,436
05	150	3581	Servicios de limpieza y manejo de desechos	62,042
05	150	3661	Servicio de creación y difusión de contenido exclusivamente a través de internet	389,100
05	150	3711	Pasajes aéreos nacionales	15,550
05	150	3721	Pasajes terrestres nacionales	196
05	150	3751	Viáticos en el país	42,279
05	150	3791	Otros servicios de traslado y hospedaje	603
05	150	3831	Congresos y convenciones	17,400

UP	UR	PARTIDA	CONCEPTO PARTIDA	EJERCIDO
05	150	3911	Servicios funerarios y de cementerios	44,734
TOTAL CAPÍTULO DE GASTO				1,831,293
05	150	5111	Muebles de oficina y estantería	4,257
05	150	5311	Equipo médico y de laboratorio	465,326
05	150	5651	Equipos de comunicación y telecomunicación	6,264
TOTAL CAPÍTULO DE GASTO				475,847
TOTAL UNIDAD RESPONSABLE				13,709,679

Consejo Estatal para la Prevención del Síndrome de Inmunodeficiencia Adquirida (VIH)

05	151	1131	Sueldo base	4,575,260
05	151	1311	Prima quinquenal por años de servicios efectivos prestados	159,413
05	151	1321	Prima vacacional y dominical	108,532
05	151	1322	Aguinaldo	550,204
05	151	1411	Cuotas al IMSS por enfermedades y maternidad	312,759
05	151	1421	Cuotas para la vivienda	180,605
05	151	1431	Cuotas a pensiones	1,053,531
05	151	1432	Cuotas para el sistema de ahorro para el retiro	122,034
05	151	1541	Previsión social múltiple para personal de educación y salud	59,670
05	151	1544	Homologación	2,250,154
05	151	1712	Ayuda para despensa	143,883
05	151	1713	Ayuda para pasajes	150,921
05	151	1715	Estímulo por el día del servidor público	202,365
05	151	1719	Otros estímulos	92,127
TOTAL CAPÍTULO DE GASTO				9,961,456
05	151	2111	Materiales, útiles y equipos menores de oficina	8,777
05	151	2121	Materiales y útiles de impresión y reproducción	24,063
05	151	2141	Materiales, útiles y equipos menores de tecnologías de la información y comunicaciones	9,560
05	151	2151	Material impreso e información digital	12,500
05	151	2161	Material de limpieza	14,750
05	151	2214	Productos alimenticios para el personal en las instalaciones de las dependencias y entidades	2,100
05	151	2461	Material eléctrico y electrónico	12,749
05	151	2541	Materiales, accesorios y suministros médicos	24,992
05	151	2611	Combustibles, lubricantes y aditivos para vehículos destinados a servicios públicos y la operación de programas públicos	47,889
TOTAL CAPÍTULO DE GASTO				157,379
05	151	3141	Servicio telefónico tradicional	15,061
05	151	3171	Servicios de acceso de internet, redes y procesamiento de información	7,765
05	151	3362	Servicio de impresión de documentos y papelería oficial	37,417

UP	UR	PARTIDA	CONCEPTO PARTIDA	EJERCIDO
05	151	3511	Mantenimiento y conservación menor de inmuebles para la prestación de servicios administrativos	16,031
05	151	3531	Instalación, reparación y mantenimiento de equipo de cómputo y tecnologías de la información	123,961
05	151	3981	Impuesto sobre nóminas y otros que se deriven de una relación laboral	920,076
TOTAL CAPÍTULO DE GASTO				1,120,312
TOTAL UNIDAD RESPONSABLE				11,239,147

O.P.D. Servicios de Salud Jalisco (Instituto Jalisciense de Salud Mental)

05	153	4151	Transferencias internas otorgadas a entidades paraestatales no empresariales y no financieras para servicios personales	52,316,775
05	153	4152	Transferencias internas otorgadas a entidades paraestatales no empresariales y no financieras para materiales y suministros	13,647,420
05	153	4153	Transferencias internas otorgadas a entidades paraestatales no empresariales y no financieras para servicios generales	10,251,337
TOTAL CAPÍTULO DE GASTO				76,215,532
TOTAL UNIDAD RESPONSABLE				76,215,532

O.P.D. Servicios de Salud Jalisco (Instituto Jalisciense de Alivio del Dolor y Cuidados Paliativos)

05	154	4151	Transferencias internas otorgadas a entidades paraestatales no empresariales y no financieras para servicios personales	3,904,200
05	154	4152	Transferencias internas otorgadas a entidades paraestatales no empresariales y no financieras para materiales y suministros	1,282,665
05	154	4153	Transferencias internas otorgadas a entidades paraestatales no empresariales y no financieras para servicios generales	553,350
TOTAL CAPÍTULO DE GASTO				5,740,215
TOTAL UNIDAD RESPONSABLE				5,740,215

05	155	4152	Transferencias internas otorgadas a entidades paraestatales no empresariales y no financieras para materiales y suministros	8,648,000
05	155	4153	Transferencias internas otorgadas a entidades paraestatales no empresariales y no financieras para servicios generales	13,035,400
05	155	4155	Transferencias internas otorgadas a entidades paraestatales no empresariales y no financieras para bienes muebles, inmuebles e intangibles	480,300
TOTAL CAPÍTULO DE GASTO				22,163,700
TOTAL UNIDAD RESPONSABLE				22,163,700
TOTAL UNIDAD PRESUPUESTAL				10,518,572,120

Secretaría de Infraestructura y Obra Pública

06	000	1131	Sueldo base	92,415,295
06	000	1311	Prima quinquenal por años de servicios efectivos prestados	1,420,065
06	000	1321	Prima vacacional y dominical	1,618,016
06	000	1322	Aguinaldo	8,280,240

UP	UR	PARTIDA	CONCEPTO PARTIDA	EJERCIDO
06	000	1348	Sobresueldos	534,556
06	000	1411	Cuotas al IMSS por enfermedades y maternidad	4,270,699
06	000	1421	Cuotas para la vivienda	2,833,407
06	000	1431	Cuotas a pensiones	16,528,190
06	000	1432	Cuotas para el sistema de ahorro para el retiro	1,887,149
06	000	1521	Indemnizaciones por separación	376,425
06	000	1712	Ayuda para despensa	5,006,354
06	000	1713	Ayuda para pasajes	4,090,531
06	000	1715	Estímulo por el día del servidor público	2,489,491
TOTAL CAPÍTULO DE GASTO				141,750,418
06	000	2111	Materiales, útiles y equipos menores de oficina	276,820
06	000	2141	Materiales, útiles y equipos menores de tecnologías de la información y comunicaciones	43,532
06	000	2151	Material impreso e información digital	5,785
06	000	2161	Material de limpieza	166,664
06	000	2214	Productos alimenticios para el personal en las instalaciones de las dependencias y entidades	68,030
06	000	2216	Productos alimenticios para el personal derivado de actividades extraordinarias	12,805
06	000	2411	Productos minerales no metálicos	2,086
06	000	2421	Cemento y productos de concreto	1,363
06	000	2431	Cal, yeso y productos de yeso	8,937
06	000	2441	Madera y productos de madera	690
06	000	2461	Material eléctrico y electrónico	48,791
06	000	2471	Artículos metálicos para la construcción	10,978
06	000	2481	Materiales complementarios	11,394
06	000	2491	Otros materiales y artículos de construcción y reparación	31,988
06	000	2551	Materiales, accesorios y suministros de laboratorio	24,272
06	000	2611	Combustibles, lubricantes y aditivos para vehículos destinados a servicios públicos y la operación de programas públicos	3,110,620
06	000	2921	Refacciones y accesorios menores de edificios	1,395
06	000	2931	Refacciones y accesorios menores de mobiliario y equipo de administración, educacional y recreativo	1,800
06	000	2941	Refacciones y accesorios menores para equipo de cómputo y telecomunicaciones	38,632
06	000	2961	Refacciones y accesorios menores de equipo de transporte	205,093
TOTAL CAPÍTULO DE GASTO				4,071,673
06	000	3111	Servicio de energía eléctrica	2,151,655
06	000	3112	Servicio de alumbrado público	19,038,019
06	000	3131	Servicio de agua	56,267
06	000	3141	Servicio telefónico tradicional	146,230
06	000	3161	Servicios de telecomunicaciones y satelitales	812,122

UP	UR	PARTIDA	CONCEPTO PARTIDA	EJERCIDO
06	000	3171	Servicios de acceso de internet, redes y procesamiento de información	116,559
06	000	3181	Servicio postal	8,468
06	000	3221	Arrendamiento de edificios	56,824
06	000	3232	Arrendamiento de equipo y bienes informáticos	686,957
06	000	3311	Servicios legales, de contabilidad, auditoría y relacionados	12,889
06	000	3342	Capacitación especializada	112,400
06	000	3362	Servicio de impresión de documentos y papelería oficial	10,440
06	000	3363	Servicios de impresión de material informativo derivado de la operación y administración	1,132,208
06	000	3365	Información en medios masivos derivada de la operación y administración de las dependencias y entidades	247,175
06	000	3511	Mantenimiento y conservación menor de inmuebles para la prestación de servicios administrativos	46,307
06	000	3521	Mantenimiento y conservación de mobiliario y equipo de administración, educacional y recreativo	116
06	000	3531	Instalación, reparación y mantenimiento de equipo de cómputo y tecnologías de la información	968,455
06	000	3551	Mantenimiento y conservación de vehículos terrestres, aéreos, marítimos, lacustres y fluviales	485,653
06	000	3571	Instalación, reparación y mantenimiento de maquinaria y otros equipos	254,742
06	000	3572	Instalación, reparación y mantenimiento de maquinaria y equipo de trabajo específico	18,155
06	000	3591	Servicios de jardinería y fumigación	39,842
06	000	3611	Difusión por radio, televisión y otros medios de mensajes sobre programas y actividades gubernamentales	4,310,131
06	000	3711	Pasajes aéreos nacionales	11,956
06	000	3721	Pasajes terrestres nacionales	2,190
06	000	3751	Viáticos en el país	3,464,372
06	000	3911	Servicios funerarios y de cementerios	95,050
06	000	3921	Otros impuestos y derechos	472,408
06	000	3941	Laudos laborales	4,232,503
06	000	3943	Responsabilidad patrimonial	95,000
06	000	3944	Otras erogaciones por resoluciones por autoridad competente	4,582,148
06	000	3981	Impuesto sobre nóminas y otros que se deriven de una relación laboral	1,992,640
TOTAL CAPÍTULO DE GASTO				45,659,881
06	000	4242	Desarrollo de obra pública en los municipios	196,000,000
06	000	4247	Fondo común concursable para la infraestructura (FOCOCI)	134,602,207
06	000	4251	Transferencias a fideicomisos de entidades federativas y municipios	284,451,189

UP	UR	PARTIDA	CONCEPTO PARTIDA	EJERCIDO
TOTAL CAPÍTULO DE GASTO				615,053,396
06	000	5911	Software	12,000
TOTAL CAPÍTULO DE GASTO				12,000
06	000	6121	Edificación de naves y plantas industriales	13,009,468
06	000	6122	Edificación de inmuebles comerciales, institucionales y de servicios	69,586,195
06	000	6123	Edificaciones educativas y culturales	252,336,111
06	000	6124	Edificación de recreación y esparcimiento	371,808,989
06	000	6125	Edificaciones de seguridad pública	12,680,932
06	000	6126	Edificaciones para servicio médico y asistencial	370,130,566
06	000	6127	Edificaciones uso turístico	9,204,748
06	000	6128	Otras edificaciones no residenciales	3,333,830
06	000	6131	Obras de generación y conducción de energía eléctrica	7,355,315
06	000	6132	Obras para el tratamiento, distribución y suministro de agua y drenaje	86,735,291
06	000	6142	Construcción de obras de urbanización	1,098,632
06	000	6151	Construcción de carreteras, puentes y similares	3,687,775,243
06	000	6152	Instalación de señalamientos y protecciones de obras viales	67,763,376
06	000	6162	Obras marítimas, fluviales y subacuáticas	40,280,183
06	000	6164	Otras obras de ingeniería civil u obra pesada	4,601,283
06	000	6195	Otros servicios relacionados con obras públicas	83,525,145
06	000	6322	Fondo complementario para el desarrollo regional (FONDEREG)	632,756,609
06	000	6323	Fondo común concursable para la infraestructura (FOCOCI)	115,710,854
TOTAL CAPÍTULO DE GASTO				5,829,692,772
TOTAL UNIDAD RESPONSABLE				6,636,240,140

Instituto de la Infraestructura Física Educativa de Jalisco

06	015	4151	Transferencias internas otorgadas a entidades paraestatales no empresariales y no financieras para servicios personales	24,991,572
06	015	4152	Transferencias internas otorgadas a entidades paraestatales no empresariales y no financieras para materiales y suministros	476,514
06	015	4153	Transferencias internas otorgadas a entidades paraestatales no empresariales y no financieras para servicios generales	244,630,159
06	015	4156	Transferencias internas otorgadas a entidades paraestatales no empresariales y no financieras para inversión pública	275,071,929
TOTAL CAPÍTULO DE GASTO				545,170,174
TOTAL UNIDAD RESPONSABLE				545,170,174

Instituto Jalisciense de la Vivienda

06	024	4156	Transferencias internas otorgadas a entidades paraestatales no empresariales y no financieras para inversión pública	5,540,000
----	-----	------	--	-----------

UP	UR	PARTIDA	CONCEPTO PARTIDA	EJERCIDO
TOTAL CAPÍTULO DE GASTO				5,540,000
TOTAL UNIDAD RESPONSABLE				5,540,000
TOTAL UNIDAD PRESUPUESTAL				7,186,950,314

Secretaría de Desarrollo Económico

07	000	1131	Sueldo base	29,403,643
07	000	1211	Honorarios asimilables a salarios	1,991,181
07	000	1311	Prima quinquenal por años de servicios efectivos prestados	304,513
07	000	1321	Prima vacacional y dominical	542,813
07	000	1322	Aguinaldo	2,665,782
07	000	1411	Cuotas al IMSS por enfermedades y maternidad	1,202,131
07	000	1421	Cuotas para la vivienda	890,862
07	000	1431	Cuotas a pensiones	5,196,682
07	000	1432	Cuotas para el sistema de ahorro para el retiro	590,152
07	000	1521	Indemnizaciones por separación	1,266
07	000	1712	Ayuda para despensa	1,524,319
07	000	1713	Ayuda para pasajes	1,209,207
07	000	1715	Estímulo por el día del servidor público	610,975
TOTAL CAPÍTULO DE GASTO				46,133,526
07	000	2111	Materiales, útiles y equipos menores de oficina	108,463
07	000	2141	Materiales, útiles y equipos menores de tecnologías de la información y comunicaciones	24,615
07	000	2151	Material impreso e información digital	21,565
07	000	2161	Material de limpieza	104,730
07	000	2214	Productos alimenticios para el personal en las instalaciones de las dependencias y entidades	79,081
07	000	2216	Productos alimenticios para el personal derivado de actividades extraordinarias	81,863
07	000	2231	Utensilios para el servicio de alimentación	974
07	000	2461	Material eléctrico y electrónico	39,532
07	000	2481	Materiales complementarios	6,295
07	000	2491	Otros materiales y artículos de construcción y reparación	9,355
07	000	2521	Fertilizantes, pesticidas y otros agroquímicos	440
07	000	2541	Materiales, accesorios y suministros médicos	2,743
07	000	2612	Combustibles, lubricantes y aditivos para vehículos destinados a servicios administrativos	277,914
07	000	2721	Prendas de seguridad y protección personal	1,569
07	000	2741	Productos textiles	9,280
07	000	2911	Herramientas menores	2,083
07	000	2921	Refacciones y accesorios menores de edificios	216
07	000	2941	Refacciones y accesorios menores para equipo de cómputo y telecomunicaciones	28,734
07	000	2961	Refacciones y accesorios menores de equipo de transporte	7,424

UP	UR	PARTIDA	CONCEPTO PARTIDA	EJERCIDO
TOTAL CAPÍTULO DE GASTO				806,877
07	000	3111	Servicio de energía eléctrica	403,660
07	000	3141	Servicio telefónico tradicional	121,176
07	000	3161	Servicios de telecomunicaciones y satelitales	509,920
07	000	3171	Servicios de acceso de internet, redes y procesamiento de información	466,012
07	000	3181	Servicio postal	4,392
07	000	3232	Arrendamiento de equipo y bienes informáticos	120,975
07	000	3251	Arrendamiento de vehículos terrestres, aéreos, marítimos, lacustres y fluviales para servicios públicos y la operación de programas públicos	15,000
07	000	3311	Servicios legales, de contabilidad, auditoría y relacionados	333,906
07	000	3342	Capacitación especializada	30,000
07	000	3362	Servicio de impresión de documentos y papelería oficial	8,700
07	000	3363	Servicios de impresión de material informativo derivado de la operación y administración	16,074
07	000	3381	Servicios de vigilancia	226,992
07	000	3511	Mantenimiento y conservación menor de inmuebles para la prestación de servicios administrativos	322,686
07	000	3521	Mantenimiento y conservación de mobiliario y equipo de administración, educacional y recreativo	45,815
07	000	3531	Instalación, reparación y mantenimiento de equipo de cómputo y tecnologías de la información	832,716
07	000	3551	Mantenimiento y conservación de vehículos terrestres, aéreos, marítimos, lacustres y fluviales	92,528
07	000	3571	Instalación, reparación y mantenimiento de maquinaria y otros equipos	382,201
07	000	3581	Servicios de limpieza y manejo de desechos	349,948
07	000	3611	Difusión por radio, televisión y otros medios de mensajes sobre programas y actividades gubernamentales	2,220,211
07	000	3651	Servicios de la industria filmica, del sonido y del video	60,375
07	000	3711	Pasajes aéreos nacionales	66,730
07	000	3712	Pasajes aéreos internacionales	53,728
07	000	3721	Pasajes terrestres nacionales	10,623
07	000	3722	Pasajes terrestres internacionales	9,180
07	000	3751	Viáticos en el país	136,317
07	000	3761	Viáticos en el extranjero	113,862
07	000	3791	Otros servicios de traslado y hospedaje	52,681
07	000	3821	Gastos de orden social	21,079
07	000	3831	Congresos y convenciones	1,667,117
07	000	3921	Otros impuestos y derechos	5,000
07	000	3981	Impuesto sobre nóminas y otros que se deriven de una relación laboral	659,007
TOTAL CAPÍTULO DE GASTO				9,358,611

UP	UR	PARTIDA	CONCEPTO PARTIDA	EJERCIDO
07	000	4331	Subsidio a la promoción económica del Estado	93,425,457
07	000	4333	Otros subsidios para inversión	1,200,000
TOTAL CAPÍTULO DE GASTO				94,625,457
TOTAL UNIDAD RESPONSABLE				150,924,471

Fondo Jalisco de Fomento Empresarial (FOJAL)

07	031	4154	Transferencias internas otorgadas a entidades paraestatales no empresariales y no financieras para transferencias, asignaciones, subsidios y otras ayudas	9,898,458
TOTAL CAPÍTULO DE GASTO				9,898,458
TOTAL UNIDAD RESPONSABLE				9,898,458

Fideicomiso Comisión de Filmaciones del Estado de Jalisco

07	095	7511	Inversiones en fideicomisos del poder ejecutivo	12,500,000
TOTAL CAPÍTULO DE GASTO				12,500,000
TOTAL UNIDAD RESPONSABLE				12,500,000

Agencia de Energía del Estado de Jalisco

07	147	4151	Transferencias internas otorgadas a entidades paraestatales no empresariales y no financieras para servicios personales	4,540,073
07	147	4152	Transferencias internas otorgadas a entidades paraestatales no empresariales y no financieras para materiales y suministros	94,986
07	147	4153	Transferencias internas otorgadas a entidades paraestatales no empresariales y no financieras para servicios generales	858,917
07	147	4154	Transferencias internas otorgadas a entidades paraestatales no empresariales y no financieras para transferencias, asignaciones, subsidios y otras ayudas	205,100
TOTAL CAPÍTULO DE GASTO				5,699,076
TOTAL UNIDAD RESPONSABLE				5,699,076
TOTAL UNIDAD PRESUPUESTAL				179,022,005

Secretaría de Turismo

08	000	1131	Sueldo base	19,279,233
08	000	1311	Prima quinquenal por años de servicios efectivos prestados	284,831
08	000	1321	Prima vacacional y dominical	361,692
08	000	1322	Aguinaldo	1,769,080
08	000	1348	Sobresueldos	735,177
08	000	1411	Cuotas al IMSS por enfermedades y maternidad	874,861
08	000	1421	Cuotas para la vivienda	600,769
08	000	1431	Cuotas a pensiones	3,504,483
08	000	1432	Cuotas para el sistema de ahorro para el retiro	402,165
08	000	1521	Indemnizaciones por separación	44,360
08	000	1712	Ayuda para despena	1,073,948
08	000	1713	Ayuda para pasajes	880,588
08	000	1715	Estímulo por el día del servidor público	511,167
TOTAL CAPÍTULO DE GASTO				30,322,354

UP	UR	PARTIDA	CONCEPTO PARTIDA	EJERCIDO
08	000	2111	Materiales, útiles y equipos menores de oficina	30,113
08	000	2141	Materiales, útiles y equipos menores de tecnologías de la información y comunicaciones	8,061
08	000	2151	Material impreso e información digital	110,196
08	000	2161	Material de limpieza	55,444
08	000	2171	Materiales y útiles de enseñanza	150
08	000	2214	Productos alimenticios para el personal en las instalaciones de las dependencias y entidades	25,295
08	000	2216	Productos alimenticios para el personal derivado de actividades extraordinarias	42,864
08	000	2231	Utensilios para el servicio de alimentación	1,784
08	000	2461	Material eléctrico y electrónico	1,276
08	000	2481	Materiales complementarios	992
08	000	2491	Otros materiales y artículos de construcción y reparación	167
08	000	2521	Fertilizantes, pesticidas y otros agroquímicos	415
08	000	2541	Materiales, accesorios y suministros médicos	24,998
08	000	2611	Combustibles, lubricantes y aditivos para vehículos destinados a servicios públicos y la operación de programas públicos	495,220
08	000	2911	Herramientas menores	820
08	000	2921	Refacciones y accesorios menores de edificios	1,972
08	000	2941	Refacciones y accesorios menores para equipo de cómputo y telecomunicaciones	16,001
08	000	2961	Refacciones y accesorios menores de equipo de transporte	93,028
TOTAL CAPÍTULO DE GASTO				908,795
08	000	3111	Servicio de energía eléctrica	204,336
08	000	3131	Servicio de agua	16,873
08	000	3141	Servicio telefónico tradicional	37,975
08	000	3161	Servicios de telecomunicaciones y satelitales	77,594
08	000	3171	Servicios de acceso de internet, redes y procesamiento de información	57,081
08	000	3181	Servicio postal	11,538
08	000	3221	Arrendamiento de edificios	262,292
08	000	3232	Arrendamiento de equipo y bienes informáticos	32,247
08	000	3251	Arrendamiento de vehículos terrestres, aéreos, marítimos, lacustres y fluviales para servicios públicos y la operación de programas públicos	43,100
08	000	3271	Patentes, regalías y otros	6,253
08	000	3291	Arrendamientos especiales	2,874,485
08	000	3362	Servicio de impresión de documentos y papelería oficial	1,786
08	000	3391	Servicios profesionales, científicos y técnicos integrales	7,830
08	000	3411	Servicios financieros y bancarios	1,044

UP	UR	PARTIDA	CONCEPTO PARTIDA	EJERCIDO
08	000	3471	Fletes y maniobras	25,000
08	000	3511	Mantenimiento y conservación menor de inmuebles para la prestación de servicios administrativos	196,910
08	000	3521	Mantenimiento y conservación de mobiliario y equipo de administración, educacional y recreativo	8,335
08	000	3531	Instalación, reparación y mantenimiento de equipo de cómputo y tecnologías de la información	655,172
08	000	3551	Mantenimiento y conservación de vehículos terrestres, aéreos, marítimos, lacustres y fluviales	197,156
08	000	3571	Instalación, reparación y mantenimiento de maquinaria y otros equipos	62,389
08	000	3591	Servicios de jardinería y fumigación	8,700
08	000	3711	Pasajes aéreos nacionales	80,422
08	000	3712	Pasajes aéreos internacionales	36,908
08	000	3721	Pasajes terrestres nacionales	30,630
08	000	3722	Pasajes terrestres internacionales	20,419
08	000	3751	Viáticos en el país	426,942
08	000	3761	Viáticos en el extranjero	53,629
08	000	3791	Otros servicios de traslado y hospedaje	141,923
08	000	3831	Congresos y convenciones	431,839
08	000	3921	Otros impuestos y derechos	10,450
08	000	3981	Impuesto sobre nóminas y otros que se deriven de una relación laboral	431,662
TOTAL CAPÍTULO DE GASTO				6,452,921
08	000	4332	Subsidio a la promoción turística del Estado	19,733,717
08	000	4391	Otros subsidios	426,579
08	000	4451	Ayudas sociales a instituciones sin fines de lucro	392,340
TOTAL CAPÍTULO DE GASTO				20,552,636
TOTAL UNIDAD RESPONSABLE				58,236,705

Agencia Estatal de Entretenimiento de Jalisco

08	033	4151	Transferencias internas otorgadas a entidades paraestatales no empresariales y no financieras para servicios personales	2,517,974
08	033	4152	Transferencias internas otorgadas a entidades paraestatales no empresariales y no financieras para materiales y suministros	170,000
08	033	4153	Transferencias internas otorgadas a entidades paraestatales no empresariales y no financieras para servicios generales	16,653,863
08	033	4154	Transferencias internas otorgadas a entidades paraestatales no empresariales y no financieras para transferencias, asignaciones, subsidios y otras ayudas	3,571,429
08	033	4155	Transferencias internas otorgadas a entidades paraestatales no empresariales y no financieras para bienes muebles, inmuebles e intangibles	6,258,928
TOTAL CAPÍTULO DE GASTO				29,172,194
TOTAL UNIDAD RESPONSABLE				29,172,194
TOTAL UNIDAD PRESUPUESTAL				87,408,900

UP	UR	PARTIDA	CONCEPTO PARTIDA	EJERCIDO
Secretaría de Agricultura y Desarrollo Rural				
09	000	1131	Sueldo base	42,030,838
09	000	1221	Salarios al personal eventual	1,146,000
09	000	1311	Prima quinquenal por años de servicios efectivos prestados	1,106,092
09	000	1321	Prima vacacional y dominical	753,964
09	000	1322	Aguinaldo	3,793,774
09	000	1348	Sobresueldos	768,042
09	000	1411	Cuotas al IMSS por enfermedades y maternidad	2,048,455
09	000	1421	Cuotas para la vivienda	1,312,434
09	000	1431	Cuotas a pensiones	7,655,876
09	000	1432	Cuotas para el sistema de ahorro para el retiro	874,575
09	000	1521	Indemnizaciones por separación	223,653
09	000	1712	Ayuda para despensa	2,463,282
09	000	1713	Ayuda para pasajes	2,050,437
09	000	1715	Estímulo por el día del servidor público	1,774,946
TOTAL CAPÍTULO DE GASTO				68,002,368
09	000	2111	Materiales, útiles y equipos menores de oficina	294,353
09	000	2141	Materiales, útiles y equipos menores de tecnologías de la información y comunicaciones	157,711
09	000	2151	Material impreso e información digital	19,322
09	000	2161	Material de limpieza	230,882
09	000	2171	Materiales y útiles de enseñanza	1,725
09	000	2214	Productos alimenticios para el personal en las instalaciones de las dependencias y entidades	65,956
09	000	2216	Productos alimenticios para el personal derivado de actividades extraordinarias	8,409
09	000	2221	Productos alimenticios para animales	1,343,856
09	000	2231	Utensilios para el servicio de alimentación	1,172
09	000	2341	Combustibles, lubricantes, aditivos, carbón y sus derivados adquiridos como materia prima	16,259
09	000	2371	Productos de cuero, piel, plástico y hule adquiridos como materia prima	41,129
09	000	2421	Cemento y productos de concreto	18
09	000	2431	Cal, yeso y productos de yeso	25,618
09	000	2441	Madera y productos de madera	9,868
09	000	2461	Material eléctrico y electrónico	59,307
09	000	2471	Artículos metálicos para la construcción	16,790
09	000	2481	Materiales complementarios	28,016
09	000	2491	Otros materiales y artículos de construcción y reparación	27,806
09	000	2511	Productos químicos básicos	28,991
09	000	2521	Fertilizantes, pesticidas y otros agroquímicos	925

UP	UR	PARTIDA	CONCEPTO PARTIDA	EJERCIDO
09	000	2611	Combustibles, lubricantes y aditivos para vehículos destinados a servicios públicos y la operación de programas públicos	2,531,029
09	000	2612	Combustibles, lubricantes y aditivos para vehículos destinados a servicios administrativos	51,300
09	000	2614	Combustibles, lubricantes y aditivos para maquinaria y equipo de producción.	8,800
09	000	2711	Vestuario y uniformes	7,202
09	000	2721	Prendas de seguridad y protección personal	22,693
09	000	2741	Productos textiles	2,934
09	000	2911	Herramientas menores	10,899
09	000	2931	Refacciones y accesorios menores de mobiliario y equipo de administración, educacional y recreativo	1,698
09	000	2941	Refacciones y accesorios menores para equipo de cómputo y telecomunicaciones	24,033
09	000	2961	Refacciones y accesorios menores de equipo de transporte	49,405
09	000	2991	Refacciones y accesorios menores otros bienes muebles	5
TOTAL CAPÍTULO DE GASTO				5,088,111
09	000	3111	Servicio de energía eléctrica	1,317,480
09	000	3121	Servicio de gas	29,990
09	000	3141	Servicio telefónico tradicional	91,469
09	000	3161	Servicios de telecomunicaciones y satelitales	548,252
09	000	3171	Servicios de acceso de internet, redes y procesamiento de información	125,323
09	000	3181	Servicio postal	358
09	000	3221	Arrendamiento de edificios	4,417,292
09	000	3232	Arrendamiento de equipo y bienes informáticos	1,882,346
09	000	3251	Arrendamiento de vehículos terrestres, aéreos, marítimos, lacustres y fluviales para servicios públicos y la operación de programas públicos	2,362,499
09	000	3261	Arrendamiento de maquinaria, otros equipos y herramientas	438,192,411
09	000	3271	Patentes, regalías y otros	180,000
09	000	3291	Arrendamientos especiales	11,600
09	000	3342	Capacitación especializada	62,650
09	000	3362	Servicio de impresión de documentos y papelería oficial	1,415
09	000	3381	Servicios de vigilancia	226,992
09	000	3521	Mantenimiento y conservación de mobiliario y equipo de administración, educacional y recreativo	2,290
09	000	3531	Instalación, reparación y mantenimiento de equipo de cómputo y tecnologías de la información	536,622
09	000	3551	Mantenimiento y conservación de vehículos terrestres, aéreos, marítimos, lacustres y fluviales	601,357
09	000	3571	Instalación, reparación y mantenimiento de maquinaria y otros equipos	97,725

UP	UR	PARTIDA	CONCEPTO PARTIDA	EJERCIDO
09	000	3572	Instalación, reparación y mantenimiento de maquinaria y equipo de trabajo específico	2,204
09	000	3581	Servicios de limpieza y manejo de desechos	542,872
09	000	3611	Difusión por radio, televisión y otros medios de mensajes sobre programas y actividades gubernamentales	2,157,291
09	000	3721	Pasajes terrestres nacionales	2,240
09	000	3751	Viáticos en el país	486,916
09	000	3791	Otros servicios de traslado y hospedaje	490,771
09	000	3831	Congresos y convenciones	295,500
09	000	3911	Servicios funerarios y de cementerios	232,278
09	000	3921	Otros impuestos y derechos	42,700
09	000	3941	Laudos laborales	5,373,396
09	000	3981	Impuesto sobre nóminas y otros que se deriven de una relación laboral	887,003
TOTAL CAPÍTULO DE GASTO				461,201,241
09	000	4242	Desarrollo de obra pública en los municipios	228,111,676
09	000	4311	Apoyo a proyectos productivos rurales	133,000,072
09	000	4312	Fomento de actividades pesqueras y acuícolas	20,616,772
09	000	4419	Ayudas para erogaciones contingentes	92,307
TOTAL CAPÍTULO DE GASTO				381,820,827
09	000	5111	Muebles de oficina y estantería	158,880
09	000	5191	Otros mobiliarios y equipos de administración	28,794
09	000	5311	Equipo médico y de laboratorio	49,764
09	000	5671	Herramientas y máquinas herramienta	21,633
09	000	5751	Peces y acuicultura	187,500
TOTAL CAPÍTULO DE GASTO				446,571
09	000	6151	Construcción de carreteras, puentes y similares	81,788,610
TOTAL CAPÍTULO DE GASTO				81,788,610
TOTAL UNIDAD RESPONSABLE				998,347,727
Fideicomiso Alianza para el Campo en el Estado de Jalisco (FACEJ)				
09	038	7511	Inversiones en fideicomisos del poder ejecutivo	75,049,884
TOTAL CAPÍTULO DE GASTO				75,049,884
TOTAL UNIDAD RESPONSABLE				75,049,884
Fideicomiso de cobertura de precios de maíz				
09	190	7511	Inversiones en fideicomisos del poder ejecutivo	10,000,000
TOTAL CAPÍTULO DE GASTO				10,000,000
TOTAL UNIDAD RESPONSABLE				10,000,000
Agencia Estatal de Sanidad, Inocuidad y Calidad Agroalimentaria en Jalisco				
09	225	4151	Transferencias internas otorgadas a entidades paraestatales no empresariales y no financieras para servicios personales	23,741,998

UP	UR	PARTIDA	CONCEPTO PARTIDA	EJERCIDO
09	225	4152	Transferencias internas otorgadas a entidades paraestatales no empresariales y no financieras para materiales y suministros	2,029,884
09	225	4153	Transferencias internas otorgadas a entidades paraestatales no empresariales y no financieras para servicios generales	12,684,360
09	225	4155	Transferencias internas otorgadas a entidades paraestatales no empresariales y no financieras para bienes muebles, inmuebles e intangibles	3,404,617
TOTAL CAPÍTULO DE GASTO				41,860,858
TOTAL UNIDAD RESPONSABLE				41,860,858
TOTAL UNIDAD PRESUPUESTAL				1,125,258,469

Secretaría de Medio Ambiente y Desarrollo Territorial

10	000	1131	Sueldo base	44,289,194
10	000	1211	Honorarios asimilables a salarios	1,825,946
10	000	1311	Prima quinquenal por años de servicios efectivos prestados	824,269
10	000	1321	Prima vacacional y dominical	809,857
10	000	1322	Aguinaldo	4,058,586
10	000	1348	Sobresueldos	326,537
10	000	1411	Cuotas al IMSS por enfermedades y maternidad	2,106,959
10	000	1421	Cuotas para la vivienda	1,364,717
10	000	1431	Cuotas a pensiones	7,960,840
10	000	1432	Cuotas para el sistema de ahorro para el retiro	905,529
10	000	1521	Indemnizaciones por separación	329,921
10	000	1712	Ayuda para despensa	2,558,485
10	000	1713	Ayuda para pasajes	2,105,521
10	000	1715	Estímulo por el día del servidor público	1,297,384
TOTAL CAPÍTULO DE GASTO				70,763,744
10	000	2111	Materiales, útiles y equipos menores de oficina	170,393
10	000	2141	Materiales, útiles y equipos menores de tecnologías de la información y comunicaciones	224,363
10	000	2151	Material impreso e información digital	15,602
10	000	2161	Material de limpieza	66,621
10	000	2171	Materiales y útiles de enseñanza	1,846
10	000	2213	Productos alimenticios para el personal que realiza labores en campo o de supervisión	1,040,924
10	000	2214	Productos alimenticios para el personal en las instalaciones de las dependencias y entidades	88,207
10	000	2216	Productos alimenticios para el personal derivado de actividades extraordinarias	26,294
10	000	2231	Utensilios para el servicio de alimentación	6,052
10	000	2411	Productos minerales no metálicos	16,142
10	000	2421	Cemento y productos de concreto	6,270
10	000	2451	Vidrio y productos de vidrio	2,274
10	000	2461	Material eléctrico y electrónico	134,038

UP	UR	PARTIDA	CONCEPTO PARTIDA	EJERCIDO
10	000	2471	Artículos metálicos para la construcción	68,322
10	000	2481	Materiales complementarios	74,138
10	000	2491	Otros materiales y artículos de construcción y reparación	61,188
10	000	2531	Medicinas y productos farmacéuticos	15,896
10	000	2611	Combustibles, lubricantes y aditivos para vehículos destinados a servicios públicos y la operación de programas públicos	3,433,846
10	000	2612	Combustibles, lubricantes y aditivos para vehículos destinados a servicios administrativos	45,468
10	000	2613	Combustibles, lubricantes y aditivos para vehículos, asignados a servidores públicos	37,973
10	000	2711	Vestuario y uniformes	944,825
10	000	2721	Prendas de seguridad y protección personal	4,244,426
10	000	2911	Herramientas menores	807,262
10	000	2921	Refacciones y accesorios menores de edificios	7,921
10	000	2941	Refacciones y accesorios menores para equipo de cómputo y telecomunicaciones	139,695
10	000	2961	Refacciones y accesorios menores de equipo de transporte	265,273
10	000	2991	Refacciones y accesorios menores otros bienes muebles	1,349
TOTAL CAPÍTULO DE GASTO				11,946,605
10	000	3111	Servicio de energía eléctrica	1,535,241
10	000	3121	Servicio de gas	4,280
10	000	3141	Servicio telefónico tradicional	137,280
10	000	3151	Servicio de telefonía celular	4,941
10	000	3161	Servicios de telecomunicaciones y satelitales	1,164,433
10	000	3171	Servicios de acceso de internet, redes y procesamiento de información	491,474
10	000	3181	Servicio postal	76,881
10	000	3221	Arrendamiento de edificios	859,642
10	000	3232	Arrendamiento de equipo y bienes informáticos	279,531
10	000	3253	Arrendamiento de vehículos terrestres, aéreos, marítimos, lacustres y fluviales para desastres naturales	28,691,439
10	000	3271	Patentes, regalías y otros	229,325
10	000	3311	Servicios legales, de contabilidad, auditoría y relacionados	595,094
10	000	3321	Servicios de diseño, arquitectura, ingeniería y actividades relacionadas	34,894
10	000	3331	Servicios de consultoría administrativa e informática	254,939
10	000	3342	Capacitación especializada	65,471
10	000	3351	Servicios de investigación científica y desarrollo	5,693,777
10	000	3361	Servicios de apoyo administrativo	4,997
10	000	3362	Servicio de impresión de documentos y papelería oficial	26,000

UP	UR	PARTIDA	CONCEPTO PARTIDA	EJERCIDO
10	000	3363	Servicios de impresión de material informativo derivado de la operación y administración	2,784
10	000	3365	Información en medios masivos derivada de la operación y administración de las dependencias y entidades	10,428
10	000	3381	Servicios de vigilancia	794,472
10	000	3391	Servicios profesionales, científicos y técnicos integrales	617,677
10	000	3471	Fletes y maniobras	149
10	000	3511	Mantenimiento y conservación menor de inmuebles para la prestación de servicios administrativos	112,233
10	000	3521	Mantenimiento y conservación de mobiliario y equipo de administración, educacional y recreativo	16,521
10	000	3531	Instalación, reparación y mantenimiento de equipo de cómputo y tecnologías de la información	1,657,324
10	000	3551	Mantenimiento y conservación de vehículos terrestres, aéreos, marítimos, lacustres y fluviales	1,036,813
10	000	3571	Instalación, reparación y mantenimiento de maquinaria y otros equipos	621,792
10	000	3581	Servicios de limpieza y manejo de desechos	1,009,671
10	000	3591	Servicios de jardinería y fumigación	35,960
10	000	3611	Difusión por radio, televisión y otros medios de mensajes sobre programas y actividades gubernamentales	5,536,870
10	000	3661	Servicio de creación y difusión de contenido exclusivamente a través de internet	900,000
10	000	3711	Pasajes aéreos nacionales	13,251
10	000	3721	Pasajes terrestres nacionales	9,715
10	000	3751	Viáticos en el país	449,834
10	000	3791	Otros servicios de traslado y hospedaje	4,029
10	000	3831	Congresos y convenciones	30,810
10	000	3921	Otros impuestos y derechos	47,150
10	000	3941	Laudos laborales	384,423
10	000	3943	Responsabilidad patrimonial	13,000,000
10	000	3981	Impuesto sobre nóminas y otros que se deriven de una relación laboral	1,117,624
TOTAL CAPÍTULO DE GASTO				67,559,168
10	000	4251	Transferencias a fideicomisos de entidades federativas y municipios	2,454,100
10	000	4391	Otros subsidios	69,550,112
10	000	4451	Ayudas sociales a instituciones sin fines de lucro	5,348,925
TOTAL CAPÍTULO DE GASTO				77,353,137
10	000	5121	Muebles, excepto de oficina y estantería	13,920
10	000	5151	Equipo de cómputo y de tecnología de la información	6,682
10	000	5641	Sistemas de aire acondicionado, calefacción y de refrigeración	27,840
10	000	5651	Equipos de comunicación y telecomunicación	33,710

UP	UR	PARTIDA	CONCEPTO PARTIDA	EJERCIDO
10	000	5671	Herramientas y máquinas herramienta	280,790
10	000	5672	Refacciones y accesorios mayores	326,459
10	000	5694	Maquinaria y equipo diverso	634,113
10	000	5911	Software	150,934
TOTAL CAPÍTULO DE GASTO				1,474,447
10	000	6195	Otros servicios relacionados con obras públicas	25,271,629
TOTAL CAPÍTULO DE GASTO				25,271,629
TOTAL UNIDAD RESPONSABLE				254,368,731

Fideicomiso de Desarrollo Urbano de Jalisco (FIDEUR)

10	025	4611	Transferencias a fideicomisos del Poder Ejecutivo para servicios personales	427,266
10	025	4612	Transferencias a fideicomisos del Poder Ejecutivo para materiales y suministros	27,680
10	025	4613	Transferencias a fideicomisos del Poder Ejecutivo para servicios generales	210,650
TOTAL CAPÍTULO DE GASTO				665,596
TOTAL UNIDAD RESPONSABLE				665,596

Organismo Operador del Parque de la Solidaridad

10	040	4151	Transferencias internas otorgadas a entidades paraestatales no empresariales y no financieras para servicios personales	16,107,633
10	040	4152	Transferencias internas otorgadas a entidades paraestatales no empresariales y no financieras para materiales y suministros	1,175,658
10	040	4153	Transferencias internas otorgadas a entidades paraestatales no empresariales y no financieras para servicios generales	47,208
TOTAL CAPÍTULO DE GASTO				17,330,499
TOTAL UNIDAD RESPONSABLE				17,330,499

Parque Metropolitano de Guadalajara

10	041	4151	Transferencias internas otorgadas a entidades paraestatales no empresariales y no financieras para servicios personales	10,760,100
10	041	4152	Transferencias internas otorgadas a entidades paraestatales no empresariales y no financieras para materiales y suministros	434,239
10	041	4153	Transferencias internas otorgadas a entidades paraestatales no empresariales y no financieras para servicios generales	1,039,827
TOTAL CAPÍTULO DE GASTO				12,234,166
TOTAL UNIDAD RESPONSABLE				12,234,166

OPD Bosque La Primavera

10	042	4151	Transferencias internas otorgadas a entidades paraestatales no empresariales y no financieras para servicios personales	14,308,253
10	042	4152	Transferencias internas otorgadas a entidades paraestatales no empresariales y no financieras para materiales y suministros	1,166,163

UP	UR	PARTIDA	CONCEPTO PARTIDA	EJERCIDO
10	042	4153	Transferencias internas otorgadas a entidades paraestatales no empresariales y no financieras para servicios generales	1,275,407
10	042	4154	Transferencias internas otorgadas a entidades paraestatales no empresariales y no financieras para transferencias, asignaciones, subsidios y otras ayudas	1,448,180
TOTAL CAPÍTULO DE GASTO				18,198,002
TOTAL UNIDAD RESPONSABLE				18,198,002

Fideicomiso para la Administración del Programa de Desarrollo Forestal del Estado de Jalisco (FIPRODEF0)

10	043	4611	Transferencias a fideicomisos del Poder Ejecutivo para servicios personales	2,477,183
10	043	4612	Transferencias a fideicomisos del Poder Ejecutivo para materiales y suministros	37,973
10	043	4613	Transferencias a fideicomisos del Poder Ejecutivo para servicios generales	1,582,586
10	043	4614	Transferencias a fideicomisos del Poder Ejecutivo para transferencia, asignaciones, subsidios y otras ayudas	5,674,100
TOTAL CAPÍTULO DE GASTO				9,771,842
TOTAL UNIDAD RESPONSABLE				9,771,842

Procuraduría de Desarrollo Urbano

10	082	4151	Transferencias internas otorgadas a entidades paraestatales no empresariales y no financieras para servicios personales	14,593,160
10	082	4152	Transferencias internas otorgadas a entidades paraestatales no empresariales y no financieras para materiales y suministros	310,346
10	082	4153	Transferencias internas otorgadas a entidades paraestatales no empresariales y no financieras para servicios generales	976,717
TOTAL CAPÍTULO DE GASTO				15,880,223
TOTAL UNIDAD RESPONSABLE				15,880,223

Procuraduría Estatal de Protección al Ambiente

10	156	1131	Sueldo base	7,819,669
10	156	1311	Prima quinquenal por años de servicios efectivos prestados	135,678
10	156	1321	Prima vacacional y dominical	139,591
10	156	1322	Aguinaldo	692,859
10	156	1411	Cuotas al IMSS por enfermedades y maternidad	359,303
10	156	1421	Cuotas para la vivienda	238,788
10	156	1431	Cuotas a pensiones	1,392,926
10	156	1432	Cuotas para el sistema de ahorro para el retiro	159,268
10	156	1712	Ayuda para despensa	461,674
10	156	1713	Ayuda para pasajes	374,988
10	156	1715	Estímulo por el día del servidor público	259,920
TOTAL CAPÍTULO DE GASTO				12,034,666
10	156	2111	Materiales, útiles y equipos menores de oficina	29,802

UP	UR	PARTIDA	CONCEPTO PARTIDA	EJERCIDO
10	156	2141	Materiales, útiles y equipos menores de tecnologías de la información y comunicaciones	174,622
10	156	2161	Material de limpieza	1,009
10	156	2214	Productos alimenticios para el personal en las instalaciones de las dependencias y entidades	3,412
10	156	2231	Utensilios para el servicio de alimentación	1,980
10	156	2461	Material eléctrico y electrónico	909
10	156	2531	Medicinas y productos farmacéuticos	229
10	156	2611	Combustibles, lubricantes y aditivos para vehículos destinados a servicios públicos y la operación de programas públicos	421,273
10	156	2721	Prendas de seguridad y protección personal	7,074
10	156	2741	Productos textiles	1,601
10	156	2911	Herramientas menores	5,189
10	156	2941	Refacciones y accesorios menores para equipo de cómputo y telecomunicaciones	2,350
10	156	2961	Refacciones y accesorios menores de equipo de transporte	1,131
TOTAL CAPÍTULO DE GASTO				650,581
10	156	3181	Servicio postal	10,000
10	156	3271	Patentes, regalías y otros	500
10	156	3311	Servicios legales, de contabilidad, auditoría y relacionados	266,901
10	156	3331	Servicios de consultoría administrativa e informática	209,446
10	156	3342	Capacitación especializada	11,669
10	156	3362	Servicio de impresión de documentos y papelería oficial	24,275
10	156	3363	Servicios de impresión de material informativo derivado de la operación y administración	6,844
10	156	3381	Servicios de vigilancia	113,496
10	156	3551	Mantenimiento y conservación de vehículos terrestres, aéreos, marítimos, lacustres y fluviales	399,011
10	156	3751	Viáticos en el país	147,471
10	156	3943	Responsabilidad patrimonial	80,000
TOTAL CAPÍTULO DE GASTO				1,269,613
10	156	5191	Otros mobiliarios y equipos de administración	19,743
10	156	5311	Equipo médico y de laboratorio	5,081
TOTAL CAPÍTULO DE GASTO				24,824
TOTAL UNIDAD RESPONSABLE				13,979,684

Agencia Integral de Regulación de Emisiones

10	174	4151	Transferencias internas otorgadas a entidades paraestatales no empresariales y no financieras para servicios personales	16,747,599
10	174	4152	Transferencias internas otorgadas a entidades paraestatales no empresariales y no financieras para materiales y suministros	394,970

UP	UR	PARTIDA	CONCEPTO PARTIDA	EJERCIDO
10	174	4153	Transferencias internas otorgadas a entidades paraestatales no empresariales y no financieras para servicios generales	1,662,694
TOTAL CAPÍTULO DE GASTO				18,805,264
TOTAL UNIDAD RESPONSABLE				18,805,264

Fondo Estatal de Protección al Ambiente del Estado de Jalisco

10	799	4611	Transferencias a fideicomisos del Poder Ejecutivo para servicios personales	3,982,867
10	799	4612	Transferencias a fideicomisos del Poder Ejecutivo para materiales y suministros	319,928
10	799	4613	Transferencias a fideicomisos del Poder Ejecutivo para servicios generales	1,122,914
10	799	4617	Transferencias a fideicomisos del Poder Ejecutivo para Inversiones financieras y otras provisiones.	21,095,500
TOTAL CAPÍTULO DE GASTO				26,521,208
TOTAL UNIDAD RESPONSABLE				26,521,208
TOTAL UNIDAD PRESUPUESTAL				387,755,216

Secretaría del Sistema de Asistencia Social

11	000	1131	Sueldo base	59,588,515
11	000	1311	Prima quinquenal por años de servicios efectivos prestados	624,472
11	000	1321	Prima vacacional y dominical	1,038,205
11	000	1322	Aguinaldo	5,340,585
11	000	1348	Sobresueldos	430,208
11	000	1411	Cuotas al IMSS por enfermedades y maternidad	2,895,328
11	000	1421	Cuotas para la vivienda	1,817,437
11	000	1431	Cuotas a pensiones	10,601,701
11	000	1432	Cuotas para el sistema de ahorro para el retiro	1,211,553
11	000	1521	Indemnizaciones por separación	382,950
11	000	1712	Ayuda para despensa	3,503,301
11	000	1713	Ayuda para pasajes	2,904,882
11	000	1715	Estímulo por el día del servidor público	1,463,876
TOTAL CAPÍTULO DE GASTO				91,803,012
11	000	2111	Materiales, útiles y equipos menores de oficina	112,229
11	000	2121	Materiales y útiles de impresión y reproducción	9,493
11	000	2141	Materiales, útiles y equipos menores de tecnologías de la información y comunicaciones	57,867
11	000	2151	Material impreso e información digital	24,532
11	000	2161	Material de limpieza	12,287
11	000	2214	Productos alimenticios para el personal en las instalaciones de las dependencias y entidades	15,483
11	000	2216	Productos alimenticios para el personal derivado de actividades extraordinarias	4,230
11	000	2611	Combustibles, lubricantes y aditivos para vehículos destinados a servicios públicos y la operación de programas públicos	1,255,717

UP	UR	PARTIDA	CONCEPTO PARTIDA	EJERCIDO
11	000	2612	Combustibles, lubricantes y aditivos para vehículos destinados a servicios administrativos	58,718
11	000	2911	Herramientas menores	232
11	000	2921	Refacciones y accesorios menores de edificios	1,232
11	000	2941	Refacciones y accesorios menores para equipo de cómputo y telecomunicaciones	4,385
11	000	2961	Refacciones y accesorios menores de equipo de transporte	319,319
TOTAL CAPÍTULO DE GASTO				1,875,723
11	000	3111	Servicio de energía eléctrica	306,138
11	000	3141	Servicio telefónico tradicional	150,503
11	000	3161	Servicios de telecomunicaciones y satelitales	855,336
11	000	3171	Servicios de acceso de internet, redes y procesamiento de información	395,662
11	000	3181	Servicio postal	2,868
11	000	3221	Arrendamiento de edificios	3,647,497
11	000	3232	Arrendamiento de equipo y bienes informáticos	208,852
11	000	3251	Arrendamiento de vehículos terrestres, aéreos, marítimos, lacustres y fluviales para servicios públicos y la operación de programas públicos	15,900
11	000	3311	Servicios legales, de contabilidad, auditoría y relacionados	123,500
11	000	3331	Servicios de consultoría administrativa e informática	3,364
11	000	3342	Capacitación especializada	6,596
11	000	3381	Servicios de vigilancia	453,984
11	000	3511	Mantenimiento y conservación menor de inmuebles para la prestación de servicios administrativos	27,840
11	000	3521	Mantenimiento y conservación de mobiliario y equipo de administración, educacional y recreativo	5,324
11	000	3531	Instalación, reparación y mantenimiento de equipo de cómputo y tecnologías de la información	535,862
11	000	3551	Mantenimiento y conservación de vehículos terrestres, aéreos, marítimos, lacustres y fluviales	376,251
11	000	3581	Servicios de limpieza y manejo de desechos	589,404
11	000	3591	Servicios de jardinería y fumigación	6,438
11	000	3611	Difusión por radio, televisión y otros medios de mensajes sobre programas y actividades gubernamentales	4,634,926
11	000	3661	Servicio de creación y difusión de contenido exclusivamente a través de internet	11,100
11	000	3711	Pasajes aéreos nacionales	7,280
11	000	3751	Viáticos en el país	139,667
11	000	3791	Otros servicios de traslado y hospedaje	259,070
11	000	3831	Congresos y convenciones	44,080
11	000	3911	Servicios funerarios y de cementerios	95,638
11	000	3921	Otros impuestos y derechos	13,800
11	000	3981	Impuesto sobre nóminas y otros que se deriven de una relación laboral	1,219,809

UP	UR	PARTIDA	CONCEPTO PARTIDA	EJERCIDO
TOTAL CAPÍTULO DE GASTO				14,136,689
11	000	4416	Ayuda para el bienestar de los Jaliscienses	1,104,076,332
11	000	4417	Ayuda para el desarrollo social del Estado	112,911,645
11	000	4418	Ayuda para erogaciones imprevistas	7,094
11	000	4451	Ayudas sociales a instituciones sin fines de lucro	55,458,214
TOTAL CAPÍTULO DE GASTO				1,272,453,284
11	000	5151	Equipo de cómputo y de tecnología de la información	24,800
TOTAL CAPÍTULO DE GASTO				24,800
TOTAL UNIDAD RESPONSABLE				1,380,293,509

Sistema para el Desarrollo Integral de la Familia Jalisco (DIF)

11	045	4151	Transferencias internas otorgadas a entidades paraestatales no empresariales y no financieras para servicios personales	346,472,021
11	045	4152	Transferencias internas otorgadas a entidades paraestatales no empresariales y no financieras para materiales y suministros	29,691,728
11	045	4153	Transferencias internas otorgadas a entidades paraestatales no empresariales y no financieras para servicios generales	37,558,216
11	045	4154	Transferencias internas otorgadas a entidades paraestatales no empresariales y no financieras para transferencias, asignaciones, subsidios y otras ayudas	504,959,691
11	045	4155	Transferencias internas otorgadas a entidades paraestatales no empresariales y no financieras para bienes muebles, inmuebles e intangibles	2,563,300
TOTAL CAPÍTULO DE GASTO				921,244,956
TOTAL UNIDAD RESPONSABLE				921,244,956

Hogar Cabañas

11	046	4151	Transferencias internas otorgadas a entidades paraestatales no empresariales y no financieras para servicios personales	54,951,422
11	046	4152	Transferencias internas otorgadas a entidades paraestatales no empresariales y no financieras para materiales y suministros	15,000,045
11	046	4153	Transferencias internas otorgadas a entidades paraestatales no empresariales y no financieras para servicios generales	10,778,025
11	046	4154	Transferencias internas otorgadas a entidades paraestatales no empresariales y no financieras para transferencias, asignaciones, subsidios y otras ayudas	1,010,000
11	046	4155	Transferencias internas otorgadas a entidades paraestatales no empresariales y no financieras para bienes muebles, inmuebles e intangibles	1,332,305
TOTAL CAPÍTULO DE GASTO				83,071,797
TOTAL UNIDAD RESPONSABLE				83,071,797

Fondo Estatal de Desastres Naturales (FOEDEN)

11	175	7511	Inversiones en fideicomisos del poder ejecutivo	49,460,000
TOTAL CAPÍTULO DE GASTO				49,460,000
TOTAL UNIDAD RESPONSABLE				49,460,000

UP	UR	PARTIDA	CONCEPTO PARTIDA	EJERCIDO
----	----	---------	------------------	----------

Fideicomiso de Apoyo de Seguridad Social (FIASS)

11	192	7511	Inversiones en fideicomisos del poder ejecutivo	1,500,000
TOTAL CAPÍTULO DE GASTO				1,500,000
TOTAL UNIDAD RESPONSABLE				1,500,000
TOTAL UNIDAD PRESUPUESTAL				2,435,570,261

Secretaría de Innovación, Ciencia y Tecnología

12	000	1131	Sueldo base	17,474,223
12	000	1211	Honorarios asimilables a salarios	1,493,607
12	000	1221	Salarios al personal eventual	782,859
12	000	1311	Prima quinquenal por años de servicios efectivos prestados	10,202
12	000	1321	Prima vacacional y dominical	314,608
12	000	1322	Aguinaldo	1,620,937
12	000	1411	Cuotas al IMSS por enfermedades y maternidad	652,986
12	000	1421	Cuotas para la vivienda	524,955
12	000	1431	Cuotas a pensiones	3,062,235
12	000	1432	Cuotas para el sistema de ahorro para el retiro	345,730
12	000	1521	Indemnizaciones por separación	43,386
12	000	1712	Ayuda para despensa	851,121
12	000	1713	Ayuda para pasajes	651,618
12	000	1715	Estímulo por el día del servidor público	35,542
TOTAL CAPÍTULO DE GASTO				27,864,009
12	000	2111	Materiales, útiles y equipos menores de oficina	42,272
12	000	2141	Materiales, útiles y equipos menores de tecnologías de la información y comunicaciones	1,643
12	000	2161	Material de limpieza	3,502
12	000	2214	Productos alimenticios para el personal en las instalaciones de las dependencias y entidades	15,926
12	000	2216	Productos alimenticios para el personal derivado de actividades extraordinarias	24,269
12	000	2461	Material eléctrico y electrónico	810
12	000	2491	Otros materiales y artículos de construcción y reparación	16
12	000	2611	Combustibles, lubricantes y aditivos para vehículos destinados a servicios públicos y la operación de programas públicos	54,000
12	000	2612	Combustibles, lubricantes y aditivos para vehículos destinados a servicios administrativos	7,115
12	000	2911	Herramientas menores	2,809
12	000	2921	Refacciones y accesorios menores de edificios	5,210
12	000	2941	Refacciones y accesorios menores para equipo de cómputo y telecomunicaciones	5,443
12	000	2961	Refacciones y accesorios menores de equipo de transporte	58
TOTAL CAPÍTULO DE GASTO				163,073

UP	UR	PARTIDA	CONCEPTO PARTIDA	EJERCIDO
12	000	3111	Servicio de energía eléctrica	607,935
12	000	3141	Servicio telefónico tradicional	3,227
12	000	3161	Servicios de telecomunicaciones y satelitales	202,347
12	000	3171	Servicios de acceso de internet, redes y procesamiento de información	11,992
12	000	3181	Servicio postal	1,815
12	000	3232	Arrendamiento de equipo y bienes informáticos	52,855
12	000	3251	Arrendamiento de vehículos terrestres, aéreos, marítimos, lacustres y fluviales para servicios públicos y la operación de programas públicos	13,021
12	000	3342	Capacitación especializada	4,880
12	000	3361	Servicios de apoyo administrativo	49,741
12	000	3363	Servicios de impresión de material informativo derivado de la operación y administración	20,000
12	000	3391	Servicios profesionales, científicos y técnicos integrales	626,250
12	000	3461	Almacenaje, embalaje y envase	7,349
12	000	3511	Mantenimiento y conservación menor de inmuebles para la prestación de servicios administrativos	527,111
12	000	3521	Mantenimiento y conservación de mobiliario y equipo de administración, educacional y recreativo	150
12	000	3531	Instalación, reparación y mantenimiento de equipo de cómputo y tecnologías de la información	125,776
12	000	3551	Mantenimiento y conservación de vehículos terrestres, aéreos, marítimos, lacustres y fluviales	22,835
12	000	3581	Servicios de limpieza y manejo de desechos	42,572
12	000	3591	Servicios de jardinería y fumigación	1,740
12	000	3611	Difusión por radio, televisión y otros medios de mensajes sobre programas y actividades gubernamentales	386,628
12	000	3711	Pasajes aéreos nacionales	28,170
12	000	3721	Pasajes terrestres nacionales	3,345
12	000	3751	Viáticos en el país	85,339
12	000	3791	Otros servicios de traslado y hospedaje	21,159
12	000	3831	Congresos y convenciones	74,424
12	000	3921	Otros impuestos y derechos	500
12	000	3981	Impuesto sobre nóminas y otros que se deriven de una relación laboral	404,506
TOTAL CAPÍTULO DE GASTO				3,325,664
12	000	4431	Ayuda para el desarrollo de programas educativos	18,416,667
12	000	4441	Apoyos a actividades académicas o científicas, el desarrollo tecnológico y la innovación	19,000,000
TOTAL CAPÍTULO DE GASTO				37,416,667
TOTAL UNIDAD RESPONSABLE				68,769,413
Universidad Tecnológica de Jalisco				
12	050	4151	Transferencias internas otorgadas a entidades paraestatales no empresariales y no financieras para servicios personales	78,349,552

UP	UR	PARTIDA	CONCEPTO PARTIDA	EJERCIDO
12	050	4152	Transferencias internas otorgadas a entidades paraestatales no empresariales y no financieras para materiales y suministros	4,102,847
12	050	4153	Transferencias internas otorgadas a entidades paraestatales no empresariales y no financieras para servicios generales	9,782,117
TOTAL CAPÍTULO DE GASTO				92,234,516
TOTAL UNIDAD RESPONSABLE				92,234,516

Universidad Tecnológica de la Zona Metropolitana de Guadalajara

12	058	4151	Transferencias internas otorgadas a entidades paraestatales no empresariales y no financieras para servicios personales	31,448,395
12	058	4152	Transferencias internas otorgadas a entidades paraestatales no empresariales y no financieras para materiales y suministros	1,996,996
12	058	4153	Transferencias internas otorgadas a entidades paraestatales no empresariales y no financieras para servicios generales	6,122,717
TOTAL CAPÍTULO DE GASTO				39,568,108
TOTAL UNIDAD RESPONSABLE				39,568,108

Universidad Politécnica de la Zona Metropolitana de Guadalajara

12	063	4151	Transferencias internas otorgadas a entidades paraestatales no empresariales y no financieras para servicios personales	17,097,016
12	063	4152	Transferencias internas otorgadas a entidades paraestatales no empresariales y no financieras para materiales y suministros	1,154,160
12	063	4153	Transferencias internas otorgadas a entidades paraestatales no empresariales y no financieras para servicios generales	5,253,916
TOTAL CAPÍTULO DE GASTO				23,505,092
TOTAL UNIDAD RESPONSABLE				23,505,092

Consejo Estatal de Ciencia y Tecnología del Estado de Jalisco

12	067	4151	Transferencias internas otorgadas a entidades paraestatales no empresariales y no financieras para servicios personales	8,588,749
12	067	4152	Transferencias internas otorgadas a entidades paraestatales no empresariales y no financieras para materiales y suministros	411,161
12	067	4153	Transferencias internas otorgadas a entidades paraestatales no empresariales y no financieras para servicios generales	5,601,708
12	067	4154	Transferencias internas otorgadas a entidades paraestatales no empresariales y no financieras para transferencias, asignaciones, subsidios y otras ayudas	27,693,750
12	067	4155	Transferencias internas otorgadas a entidades paraestatales no empresariales y no financieras para bienes muebles, inmuebles e intangibles	1,267,500
TOTAL CAPÍTULO DE GASTO				43,562,869
TOTAL UNIDAD RESPONSABLE				43,562,869

UP	UR	PARTIDA	CONCEPTO PARTIDA	EJERCIDO
Fideicomiso Ciudad Creativa Digital				
12	115	4611	Transferencias a fideicomisos del Poder Ejecutivo para servicios personales	852,000
12	115	4612	Transferencias a fideicomisos del Poder Ejecutivo para materiales y suministros	318,150
12	115	4613	Transferencias a fideicomisos del Poder Ejecutivo para servicios generales	13,262,625
TOTAL CAPÍTULO DE GASTO				14,432,775
TOTAL UNIDAD RESPONSABLE				14,432,775
Instituto Tecnológico José Mario Molina Pasquel y Henríquez				
12	116	4151	Transferencias internas otorgadas a entidades paraestatales no empresariales y no financieras para servicios personales	175,252,511
12	116	4152	Transferencias internas otorgadas a entidades paraestatales no empresariales y no financieras para materiales y suministros	9,282,992
12	116	4153	Transferencias internas otorgadas a entidades paraestatales no empresariales y no financieras para servicios generales	22,650,040
12	116	4154	Transferencias internas otorgadas a entidades paraestatales no empresariales y no financieras para transferencias, asignaciones, subsidios y otras ayudas	1,221,322
12	116	4155	Transferencias internas otorgadas a entidades paraestatales no empresariales y no financieras para bienes muebles, inmuebles e intangibles	3,283,762
TOTAL CAPÍTULO DE GASTO				211,690,627
TOTAL UNIDAD RESPONSABLE				211,690,627
Agencia para el Desarrollo de Industrias Creativas y Digitales del Estado de Jalisco				
12	202	4151	Transferencias internas otorgadas a entidades paraestatales no empresariales y no financieras para servicios personales	8,228,975
12	202	4152	Transferencias internas otorgadas a entidades paraestatales no empresariales y no financieras para materiales y suministros	81,395
12	202	4153	Transferencias internas otorgadas a entidades paraestatales no empresariales y no financieras para servicios generales	2,884,874
12	202	4154	Transferencias internas otorgadas a entidades paraestatales no empresariales y no financieras para transferencias, asignaciones, subsidios y otras ayudas	7,500,000
TOTAL CAPÍTULO DE GASTO				18,695,244
TOTAL UNIDAD RESPONSABLE				18,695,244
Plataforma Abierta para la Innovación y Desarrollo de Jalisco				
12	210	4151	Transferencias internas otorgadas a entidades paraestatales no empresariales y no financieras para servicios personales	14,891,980
12	210	4152	Transferencias internas otorgadas a entidades paraestatales no empresariales y no financieras para materiales y suministros	511,650
12	210	4153	Transferencias internas otorgadas a entidades paraestatales no empresariales y no financieras para servicios generales	5,779,356

UP	UR	PARTIDA	CONCEPTO PARTIDA	EJERCIDO
TOTAL CAPÍTULO DE GASTO				21,182,986
TOTAL UNIDAD RESPONSABLE				21,182,986
TOTAL UNIDAD PRESUPUESTAL				533,641,630

Secretaría de Cultura

13	000	1131	Sueldo base	75,372,860
13	000	1311	Prima quinquenal por años de servicios efectivos prestados	2,608,768
13	000	1321	Prima vacacional y dominical	1,374,203
13	000	1322	Aguinaldo	6,792,924
13	000	1348	Sobresueldos	879,123
13	000	1411	Cuotas al IMSS por enfermedades y maternidad	4,511,583
13	000	1421	Cuotas para la vivienda	2,327,970
13	000	1431	Cuotas a pensiones	13,579,833
13	000	1432	Cuotas para el sistema de ahorro para el retiro	1,551,953
13	000	1521	Indemnizaciones por separación	271,535
13	000	1712	Ayuda para despensa	4,723,177
13	000	1713	Ayuda para pasajes	4,117,349
13	000	1715	Estímulo por el día del servidor público	3,768,479
TOTAL CAPÍTULO DE GASTO				121,879,758
13	000	2111	Materiales, útiles y equipos menores de oficina	343,535
13	000	2121	Materiales y útiles de impresión y reproducción	177
13	000	2141	Materiales, útiles y equipos menores de tecnologías de la información y comunicaciones	56,350
13	000	2151	Material impreso e información digital	54,508
13	000	2161	Material de limpieza	126,759
13	000	2214	Productos alimenticios para el personal en las instalaciones de las dependencias y entidades	10,690
13	000	2216	Productos alimenticios para el personal derivado de actividades extraordinarias	46,202
13	000	2231	Utensilios para el servicio de alimentación	10,936
13	000	2411	Productos minerales no metálicos	124
13	000	2421	Cemento y productos de concreto	703
13	000	2441	Madera y productos de madera	3,416
13	000	2451	Vidrio y productos de vidrio	106,809
13	000	2461	Material eléctrico y electrónico	56,317
13	000	2471	Artículos metálicos para la construcción	16,032
13	000	2481	Materiales complementarios	22,670
13	000	2491	Otros materiales y artículos de construcción y reparación	49,578
13	000	2541	Materiales, accesorios y suministros médicos	3,900
13	000	2611	Combustibles, lubricantes y aditivos para vehículos destinados a servicios públicos y la operación de programas públicos	271,890
13	000	2911	Herramientas menores	48,096

UP	UR	PARTIDA	CONCEPTO PARTIDA	EJERCIDO
13	000	2921	Refacciones y accesorios menores de edificios	10,299
13	000	2931	Refacciones y accesorios menores de mobiliario y equipo de administración, educacional y recreativo	4,268
13	000	2941	Refacciones y accesorios menores para equipo de cómputo y telecomunicaciones	96,228
13	000	2961	Refacciones y accesorios menores de equipo de transporte	18,996
TOTAL CAPÍTULO DE GASTO				1,358,483
13	000	3111	Servicio de energía eléctrica	3,947,272
13	000	3141	Servicio telefónico tradicional	233,076
13	000	3161	Servicios de telecomunicaciones y satelitales	506,956
13	000	3171	Servicios de acceso de internet, redes y procesamiento de información	276,888
13	000	3181	Servicio postal	11,389
13	000	3232	Arrendamiento de equipo y bienes informáticos	208,198
13	000	3311	Servicios legales, de contabilidad, auditoría y relacionados	65,000
13	000	3362	Servicio de impresión de documentos y papelería oficial	5,893
13	000	3381	Servicios de vigilancia	3,404,879
13	000	3391	Servicios profesionales, científicos y técnicos integrales	1,532,383
13	000	3471	Fletes y maniobras	21,460
13	000	3511	Mantenimiento y conservación menor de inmuebles para la prestación de servicios administrativos	205,863
13	000	3521	Mantenimiento y conservación de mobiliario y equipo de administración, educacional y recreativo	2,459
13	000	3531	Instalación, reparación y mantenimiento de equipo de cómputo y tecnologías de la información	115,559
13	000	3551	Mantenimiento y conservación de vehículos terrestres, aéreos, marítimos, lacustres y fluviales	290,203
13	000	3571	Instalación, reparación y mantenimiento de maquinaria y otros equipos	670,584
13	000	3581	Servicios de limpieza y manejo de desechos	1,737,190
13	000	3591	Servicios de jardinería y fumigación	696
13	000	3631	Servicios de creatividad, preproducción y producción de publicidad, excepto internet	62,500
13	000	3661	Servicio de creación y difusión de contenido exclusivamente a través de internet	18,750
13	000	3711	Pasajes aéreos nacionales	8,200
13	000	3721	Pasajes terrestres nacionales	19,070
13	000	3751	Viáticos en el país	422,414
13	000	3791	Otros servicios de traslado y hospedaje	173,969
13	000	3821	Gastos de orden social	2,088
13	000	3822	Gastos de orden cultural	505,811
13	000	3831	Congresos y convenciones	184,689
13	000	3911	Servicios funerarios y de cementerios	82,397

UP	UR	PARTIDA	CONCEPTO PARTIDA	EJERCIDO
13	000	3921	Otros impuestos y derechos	8,750
13	000	3981	Impuesto sobre nóminas y otros que se deriven de una relación laboral	1,331,695
TOTAL CAPÍTULO DE GASTO				16,056,282
13	000	4242	Desarrollo de obra pública en los municipios	45,850,000
13	000	4381	Subsidios a Municipios	941,337
13	000	4419	Ayudas para erogaciones contingentes	5,974
13	000	4424	Ayudas a proyectos culturales y artísticos	6,469,386
13	000	4432	Ayuda a la promoción de la cultura y las artes del Estado	5,400,000
13	000	4451	Ayudas sociales a instituciones sin fines de lucro	4,500,000
TOTAL CAPÍTULO DE GASTO				63,166,697
13	000	5111	Muebles de oficina y estantería	7,893
13	000	5121	Muebles, excepto de oficina y estantería	41,272
13	000	5191	Otros mobiliarios y equipos de administración	51,588
13	000	5211	Equipos y aparatos audiovisuales	23,713
13	000	5311	Equipo médico y de laboratorio	2,436
13	000	5694	Maquinaria y equipo diverso	35,011
TOTAL CAPÍTULO DE GASTO				161,913
TOTAL UNIDAD RESPONSABLE				202,623,133

Escuela de Conservación y Restauración de Occidente

13	056	4151	Transferencias internas otorgadas a entidades paraestatales no empresariales y no financieras para servicios personales	6,080,642
13	056	4152	Transferencias internas otorgadas a entidades paraestatales no empresariales y no financieras para materiales y suministros	426,138
13	056	4153	Transferencias internas otorgadas a entidades paraestatales no empresariales y no financieras para servicios generales	1,128,677
13	056	4154	Transferencias internas otorgadas a entidades paraestatales no empresariales y no financieras para transferencias, asignaciones, subsidios y otras ayudas	10,000
13	056	4155	Transferencias internas otorgadas a entidades paraestatales no empresariales y no financieras para bienes muebles, inmuebles e intangibles	215,100
TOTAL CAPÍTULO DE GASTO				7,860,557
TOTAL UNIDAD RESPONSABLE				7,860,557

Instituto Cultural Cabañas

13	069	4151	Transferencias internas otorgadas a entidades paraestatales no empresariales y no financieras para servicios personales	17,943,800
13	069	4152	Transferencias internas otorgadas a entidades paraestatales no empresariales y no financieras para materiales y suministros	569,795
13	069	4153	Transferencias internas otorgadas a entidades paraestatales no empresariales y no financieras para servicios generales	3,034,091

UP	UR	PARTIDA	CONCEPTO PARTIDA	EJERCIDO
TOTAL CAPÍTULO DE GASTO				21,547,686
TOTAL UNIDAD RESPONSABLE				21,547,686
Sistema Jalisciense de Radio y Televisión				
13	071	4151	Transferencias internas otorgadas a entidades paraestatales no empresariales y no financieras para servicios personales	29,476,933
13	071	4152	Transferencias internas otorgadas a entidades paraestatales no empresariales y no financieras para materiales y suministros	1,597,637
13	071	4153	Transferencias internas otorgadas a entidades paraestatales no empresariales y no financieras para servicios generales	11,753,256
TOTAL CAPÍTULO DE GASTO				42,827,826
TOTAL UNIDAD RESPONSABLE				42,827,826
Fideicomiso Orquesta Filarmónica de Jalisco (FOFJ)				
13	072	4611	Transferencias a fideicomisos del Poder Ejecutivo para servicios personales	37,548,433
13	072	4612	Transferencias a fideicomisos del Poder Ejecutivo para materiales y suministros	10,542
13	072	4613	Transferencias a fideicomisos del Poder Ejecutivo para servicios generales	2,361,246
TOTAL CAPÍTULO DE GASTO				39,920,221
TOTAL UNIDAD RESPONSABLE				39,920,221
Fideicomiso Fondo Estatal de Fomento para la Cultura y las Artes (FEFCA)				
13	083	7511	Inversiones en fideicomisos del poder ejecutivo	38,471,013
TOTAL CAPÍTULO DE GASTO				38,471,013
TOTAL UNIDAD RESPONSABLE				38,471,013
Museos, Exposiciones y Galerías de Jalisco				
13	084	4151	Transferencias internas otorgadas a entidades paraestatales no empresariales y no financieras para servicios personales	7,098,067
13	084	4152	Transferencias internas otorgadas a entidades paraestatales no empresariales y no financieras para materiales y suministros	186,948
13	084	4153	Transferencias internas otorgadas a entidades paraestatales no empresariales y no financieras para servicios generales	6,612,741
TOTAL CAPÍTULO DE GASTO				13,897,756
TOTAL UNIDAD RESPONSABLE				13,897,756
TOTAL UNIDAD PRESUPUESTAL				367,148,191
Secretaría del Trabajo y Previsión Social				
14	000	1131	Sueldo base	106,476,180
14	000	1211	Honorarios asimilables a salarios	5,450,850
14	000	1311	Prima quinquenal por años de servicios efectivos prestados	1,634,935
14	000	1321	Prima vacacional y dominical	1,881,646
14	000	1322	Aguinaldo	9,757,925
14	000	1348	Sobresueldos	2,393,359

UP	UR	PARTIDA	CONCEPTO PARTIDA	EJERCIDO
14	000	1411	Cuotas al IMSS por enfermedades y maternidad	5,490,862
14	000	1421	Cuotas para la vivienda	3,305,303
14	000	1431	Cuotas a pensiones	19,280,908
14	000	1432	Cuotas para el sistema de ahorro para el retiro	2,211,979
14	000	1521	Indemnizaciones por separación	373,892
14	000	1712	Ayuda para despensa	6,243,794
14	000	1713	Ayuda para pasajes	5,062,708
14	000	1715	Estímulo por el día del servidor público	3,652,733
14	000	1718	Gratificaciones	1,938,905
TOTAL CAPÍTULO DE GASTO				175,155,979
14	000	2111	Materiales, útiles y equipos menores de oficina	1,532,968
14	000	2121	Materiales y útiles de impresión y reproducción	7,184
14	000	2131	Material estadístico y geográfico	7,540
14	000	2141	Materiales, útiles y equipos menores de tecnologías de la información y comunicaciones	277,018
14	000	2151	Material impreso e información digital	79,413
14	000	2161	Material de limpieza	586,095
14	000	2214	Productos alimenticios para el personal en las instalaciones de las dependencias y entidades	112,142
14	000	2231	Utensilios para el servicio de alimentación	14,874
14	000	2371	Productos de cuero, piel, plástico y hule adquiridos como materia prima	7,968
14	000	2411	Productos minerales no metálicos	8,921
14	000	2421	Cemento y productos de concreto	15,984
14	000	2431	Cal, yeso y productos de yeso	82,559
14	000	2441	Madera y productos de madera	9,672
14	000	2451	Vidrio y productos de vidrio	7,988
14	000	2461	Material eléctrico y electrónico	149,339
14	000	2471	Artículos metálicos para la construcción	88,243
14	000	2481	Materiales complementarios	93,253
14	000	2491	Otros materiales y artículos de construcción y reparación	115,512
14	000	2531	Medicinas y productos farmacéuticos	28,125
14	000	2541	Materiales, accesorios y suministros médicos	37,411
14	000	2611	Combustibles, lubricantes y aditivos para vehículos destinados a servicios públicos y la operación de programas públicos	1,577,989
14	000	2721	Prendas de seguridad y protección personal	59,794
14	000	2751	Blancos y otros productos textiles, excepto prendas de vestir	5,696
14	000	2911	Herramientas menores	35,738
14	000	2921	Refacciones y accesorios menores de edificios	8,756
14	000	2931	Refacciones y accesorios menores de mobiliario y equipo de administración, educacional y recreativo	5,379

UP	UR	PARTIDA	CONCEPTO PARTIDA	EJERCIDO
14	000	2941	Refacciones y accesorios menores para equipo de cómputo y telecomunicaciones	50,134
14	000	2961	Refacciones y accesorios menores de equipo de transporte	15,007
TOTAL CAPÍTULO DE GASTO				5,020,702
14	000	3111	Servicio de energía eléctrica	2,983,382
14	000	3141	Servicio telefónico tradicional	199,719
14	000	3161	Servicios de telecomunicaciones y satelitales	945,914
14	000	3171	Servicios de acceso de internet, redes y procesamiento de información	169,107
14	000	3181	Servicio postal	350,495
14	000	3221	Arrendamiento de edificios	956,755
14	000	3231	Arrendamiento de mobiliario y equipo de administración, educacional y recreativo	2,771
14	000	3232	Arrendamiento de equipo y bienes informáticos	1,747,948
14	000	3291	Arrendamientos especiales	103,285
14	000	3342	Capacitación especializada	17,741
14	000	3362	Servicio de impresión de documentos y papelería oficial	920,689
14	000	3363	Servicios de impresión de material informativo derivado de la operación y administración	21,442
14	000	3381	Servicios de vigilancia	453,984
14	000	3511	Mantenimiento y conservación menor de inmuebles para la prestación de servicios administrativos	503,185
14	000	3521	Mantenimiento y conservación de mobiliario y equipo de administración, educacional y recreativo	45,076
14	000	3531	Instalación, reparación y mantenimiento de equipo de cómputo y tecnologías de la información	811,540
14	000	3551	Mantenimiento y conservación de vehículos terrestres, aéreos, marítimos, lacustres y fluviales	263,742
14	000	3571	Instalación, reparación y mantenimiento de maquinaria y otros equipos	284,852
14	000	3581	Servicios de limpieza y manejo de desechos	2,011,816
14	000	3591	Servicios de jardinería y fumigación	54,662
14	000	3711	Pasajes aéreos nacionales	58,786
14	000	3721	Pasajes terrestres nacionales	290
14	000	3751	Viáticos en el país	391,481
14	000	3791	Otros servicios de traslado y hospedaje	6,356
14	000	3831	Congresos y convenciones	423,993
14	000	3911	Servicios funerarios y de cementerios	59,277
14	000	3921	Otros impuestos y derechos	20,414
14	000	3941	Laudos laborales	1,547,034
14	000	3981	Impuesto sobre nóminas y otros que se deriven de una relación laboral	2,209,025
TOTAL CAPÍTULO DE GASTO				17,564,760
14	000	4423	Ayudas del programa estatal de apoyo al empleo	51,999,800

UP	UR	PARTIDA	CONCEPTO PARTIDA	EJERCIDO
TOTAL CAPÍTULO DE GASTO				51,999,800
TOTAL UNIDAD RESPONSABLE				249,741,242
TOTAL UNIDAD PRESUPUESTAL				249,741,242

Secretaría del Transporte

15	000	1131	Sueldo base	129,890,377
15	000	1311	Prima quinquenal por años de servicios efectivos prestados	2,922,633
15	000	1321	Prima vacacional y dominical	2,349,267
15	000	1322	Aguinaldo	11,543,314
15	000	1348	Sobresueldos	65,520
15	000	1411	Cuotas al IMSS por enfermedades y maternidad	7,008,383
15	000	1421	Cuotas para la vivienda	3,999,071
15	000	1431	Cuotas a pensiones	23,327,882
15	000	1432	Cuotas para el sistema de ahorro para el retiro	2,663,867
15	000	1521	Indemnizaciones por separación	539,022
15	000	1712	Ayuda para despensa	8,164,248
15	000	1713	Ayuda para pasajes	6,993,287
15	000	1715	Estímulo por el día del servidor público	6,163,493
TOTAL CAPÍTULO DE GASTO				205,630,364
15	000	2111	Materiales, útiles y equipos menores de oficina	758,477
15	000	2121	Materiales y útiles de impresión y reproducción	5,168
15	000	2141	Materiales, útiles y equipos menores de tecnologías de la información y comunicaciones	290,530
15	000	2151	Material impreso e información digital	364,510
15	000	2161	Material de limpieza	1,148,935
15	000	2214	Productos alimenticios para el personal en las instalaciones de las dependencias y entidades	157,457
15	000	2216	Productos alimenticios para el personal derivado de actividades extraordinarias	74,991
15	000	2231	Utensilios para el servicio de alimentación	22,829
15	000	2411	Productos minerales no metálicos	158,843
15	000	2421	Cemento y productos de concreto	156,276
15	000	2431	Cal, yeso y productos de yeso	117,854
15	000	2441	Madera y productos de madera	481,644
15	000	2461	Material eléctrico y electrónico	720,490
15	000	2471	Artículos metálicos para la construcción	657,974
15	000	2481	Materiales complementarios	438,523
15	000	2491	Otros materiales y artículos de construcción y reparación	527,584
15	000	2521	Fertilizantes, pesticidas y otros agroquímicos	400
15	000	2531	Medicinas y productos farmacéuticos	67,998
15	000	2541	Materiales, accesorios y suministros médicos	108,383
15	000	2551	Materiales, accesorios y suministros de laboratorio	312,040

UP	UR	PARTIDA	CONCEPTO PARTIDA	EJERCIDO
15	000	2612	Combustibles, lubricantes y aditivos para vehículos destinados a servicios administrativos	9,603,863
15	000	2711	Vestuario y uniformes	427,790
15	000	2721	Prendas de seguridad y protección personal	525,174
15	000	2741	Productos textiles	12,000
15	000	2911	Herramientas menores	374,355
15	000	2921	Refacciones y accesorios menores de edificios	60,342
15	000	2931	Refacciones y accesorios menores de mobiliario y equipo de administración, educacional y recreativo	65,776
15	000	2941	Refacciones y accesorios menores para equipo de cómputo y telecomunicaciones	107,383
15	000	2961	Refacciones y accesorios menores de equipo de transporte	5,719,756
15	000	2991	Refacciones y accesorios menores otros bienes muebles	243,988
TOTAL CAPÍTULO DE GASTO				23,711,334
15	000	3111	Servicio de energía eléctrica	12,017,665
15	000	3121	Servicio de gas	10,527
15	000	3141	Servicio telefónico tradicional	159,159
15	000	3151	Servicio de telefonía celular	4,941
15	000	3161	Servicios de telecomunicaciones y satelitales	1,717,663
15	000	3171	Servicios de acceso de internet, redes y procesamiento de información	505,731
15	000	3181	Servicio postal	20,252
15	000	3221	Arrendamiento de edificios	1,070,919
15	000	3232	Arrendamiento de equipo y bienes informáticos	910,486
15	000	3291	Arrendamientos especiales	500,000
15	000	3331	Servicios de consultoría administrativa e informática	1,499,300
15	000	3362	Servicio de impresión de documentos y papelería oficial	66,260,711
15	000	3381	Servicios de vigilancia	255,366
15	000	3511	Mantenimiento y conservación menor de inmuebles para la prestación de servicios administrativos	173,662
15	000	3512	Mantenimiento y conservación menor de inmuebles para la prestación de servicios públicos	5,877,314
15	000	3521	Mantenimiento y conservación de mobiliario y equipo de administración, educacional y recreativo	164,495
15	000	3531	Instalación, reparación y mantenimiento de equipo de cómputo y tecnologías de la información	1,565,280
15	000	3551	Mantenimiento y conservación de vehículos terrestres, aéreos, marítimos, lacustres y fluviales	989,806
15	000	3571	Instalación, reparación y mantenimiento de maquinaria y otros equipos	435,875
15	000	3572	Instalación, reparación y mantenimiento de maquinaria y equipo de trabajo específico	487
15	000	3581	Servicios de limpieza y manejo de desechos	2,395,189
15	000	3591	Servicios de jardinería y fumigación	351,404

UP	UR	PARTIDA	CONCEPTO PARTIDA	EJERCIDO
15	000	3611	Difusión por radio, televisión y otros medios de mensajes sobre programas y actividades gubernamentales	7,709,147
15	000	3711	Pasajes aéreos nacionales	9,986
15	000	3721	Pasajes terrestres nacionales	4,205
15	000	3751	Viáticos en el país	1,241,313
15	000	3911	Servicios funerarios y de cementerios	188,079
15	000	3921	Otros impuestos y derechos	6,050
15	000	3941	Laudos laborales	29,075,289
15	000	3944	Otras erogaciones por resoluciones por autoridad competente	4,840
15	000	3981	Impuesto sobre nóminas y otros que se deriven de una relación laboral	2,501,792
15	000	3992	Subcontratación de servicios con terceros	11,644,080
TOTAL CAPÍTULO DE GASTO				149,271,013
15	000	4111	Fortalecimiento y mejora de programas y proyectos	76,010,000
15	000	4251	Transferencias a fideicomisos de entidades federativas y municipios	145,000
TOTAL CAPÍTULO DE GASTO				76,155,000
15	000	5411	Vehículos y equipo terrestres, destinados a servicios públicos y la operación de programas públicos	10,113,600
15	000	5691	Equipo para semaforización	1,574,120
15	000	5694	Maquinaria y equipo diverso	4,447,324
TOTAL CAPÍTULO DE GASTO				16,135,044
TOTAL UNIDAD RESPONSABLE				470,902,755

Sistema de Tren Eléctrico Urbano (SITEUR)

15	075	4151	Transferencias internas otorgadas a entidades paraestatales no empresariales y no financieras para servicios personales	46,440,232
15	075	4153	Transferencias internas otorgadas a entidades paraestatales no empresariales y no financieras para servicios generales	183,669,553
TOTAL CAPÍTULO DE GASTO				230,109,785
TOTAL UNIDAD RESPONSABLE				230,109,785

Fideicomiso de Administración para la mejora de la Seguridad Vial

15	729	7511	Inversiones en fideicomisos del poder ejecutivo	51,665,000
TOTAL CAPÍTULO DE GASTO				51,665,000
TOTAL UNIDAD RESPONSABLE				51,665,000
TOTAL UNIDAD PRESUPUESTAL				752,677,540

Fiscalía Estatal

16	000	1131	Sueldo base	680,517,872
16	000	1211	Honorarios asimilables a salarios	1,779,439
16	000	1311	Prima quinquenal por años de servicios efectivos prestados	6,450,782
16	000	1321	Prima vacacional y dominical	11,948,402
16	000	1322	Aguinaldo	62,437,005

UP	UR	PARTIDA	CONCEPTO PARTIDA	EJERCIDO
16	000	1348	Sobresueldos	13,373,429
16	000	1411	Cuotas al IMSS por enfermedades y maternidad	35,409,915
16	000	1421	Cuotas para la vivienda	20,556,964
16	000	1431	Cuotas a pensiones	119,915,507
16	000	1432	Cuotas para el sistema de ahorro para el retiro	13,521,084
16	000	1521	Indemnizaciones por separación	3,739,998
16	000	1524	Indemnizaciones por riesgo de trabajo	2,914,138
16	000	1712	Ayuda para despensa	38,578,642
16	000	1713	Ayuda para pasajes	31,774,076
16	000	1715	Estímulo por el día del servidor público	2,898,889
16	000	1718	Gratificaciones	78,539,640
TOTAL CAPÍTULO DE GASTO				1,124,355,781
16	000	2111	Materiales, útiles y equipos menores de oficina	10,912,453
16	000	2131	Material estadístico y geográfico	2,900
16	000	2141	Materiales, útiles y equipos menores de tecnologías de la información y comunicaciones	6,285,708
16	000	2151	Material impreso e información digital	8,035
16	000	2161	Material de limpieza	569,925
16	000	2212	Productos alimenticios para personas derivado de la prestación de servicios públicos en unidades de salud, educativas, de readaptación social y otras	236,860
16	000	2214	Productos alimenticios para el personal en las instalaciones de las dependencias y entidades	445,901
16	000	2216	Productos alimenticios para el personal derivado de actividades extraordinarias	33,818
16	000	2231	Utensilios para el servicio de alimentación	6,622
16	000	2411	Productos minerales no metálicos	6,682
16	000	2421	Cemento y productos de concreto	12,181
16	000	2441	Madera y productos de madera	20,300
16	000	2451	Vidrio y productos de vidrio	1,050
16	000	2461	Material eléctrico y electrónico	603,994
16	000	2471	Artículos metálicos para la construcción	53,244
16	000	2481	Materiales complementarios	72,375
16	000	2491	Otros materiales y artículos de construcción y reparación	202,880
16	000	2511	Productos químicos básicos	3,366,763
16	000	2521	Fertilizantes, pesticidas y otros agroquímicos	1,515
16	000	2531	Medicinas y productos farmacéuticos	1,631
16	000	2541	Materiales, accesorios y suministros médicos	42,151
16	000	2611	Combustibles, lubricantes y aditivos para vehículos destinados a servicios públicos y la operación de programas públicos	96,416,813
16	000	2711	Vestuario y uniformes	25,520
16	000	2721	Prendas de seguridad y protección personal	7,273

UP	UR	PARTIDA	CONCEPTO PARTIDA	EJERCIDO
16	000	2741	Productos textiles	694
16	000	2811	Sustancias y materiales explosivos	9,976
16	000	2831	Prendas de protección para seguridad pública	16,302,438
16	000	2911	Herramientas menores	47,272
16	000	2921	Refacciones y accesorios menores de edificios	52,752
16	000	2931	Refacciones y accesorios menores de mobiliario y equipo de administración, educacional y recreativo	10,243
16	000	2941	Refacciones y accesorios menores para equipo de cómputo y telecomunicaciones	273,470
16	000	2961	Refacciones y accesorios menores de equipo de transporte	10,730
16	000	2991	Refacciones y accesorios menores otros bienes muebles	3,855
TOTAL CAPÍTULO DE GASTO				136,048,022
16	000	3111	Servicio de energía eléctrica	10,829,100
16	000	3121	Servicio de gas	21,800
16	000	3141	Servicio telefónico tradicional	1,406,846
16	000	3151	Servicio de telefonía celular	279,000
16	000	3161	Servicios de telecomunicaciones y satelitales	9,064,981
16	000	3171	Servicios de acceso de internet, redes y procesamiento de información	447,756
16	000	3181	Servicio postal	188,830
16	000	3191	Servicios integrales de telecomunicación	2,436,000
16	000	3221	Arrendamiento de edificios	12,490,242
16	000	3232	Arrendamiento de equipo y bienes informáticos	4,305,389
16	000	3251	Arrendamiento de vehículos terrestres, aéreos, marítimos, lacustres y fluviales para servicios públicos y la operación de programas públicos	11,472,240
16	000	3342	Capacitación especializada	1,569,000
16	000	3362	Servicio de impresión de documentos y papelería oficial	44,637
16	000	3363	Servicios de impresión de material informativo derivado de la operación y administración	5,408
16	000	3411	Servicios financieros y bancarios	27,594
16	000	3511	Mantenimiento y conservación menor de inmuebles para la prestación de servicios administrativos	3,364,818
16	000	3512	Mantenimiento y conservación menor de inmuebles para la prestación de servicios públicos	1,713,812
16	000	3521	Mantenimiento y conservación de mobiliario y equipo de administración, educacional y recreativo	37,514
16	000	3531	Instalación, reparación y mantenimiento de equipo de cómputo y tecnologías de la información	2,432,826
16	000	3551	Mantenimiento y conservación de vehículos terrestres, aéreos, marítimos, lacustres y fluviales	15,497,353
16	000	3571	Instalación, reparación y mantenimiento de maquinaria y otros equipos	1,936,172
16	000	3572	Instalación, reparación y mantenimiento de maquinaria y equipo de trabajo específico	29,532

UP	UR	PARTIDA	CONCEPTO PARTIDA	EJERCIDO
16	000	3581	Servicios de limpieza y manejo de desechos	2,046,778
16	000	3651	Servicios de la industria filmica, del sonido y del video	100
16	000	3661	Servicio de creación y difusión de contenido exclusivamente a través de internet	1,500,000
16	000	3711	Pasajes aéreos nacionales	1,049,245
16	000	3721	Pasajes terrestres nacionales	134,358
16	000	3751	Viáticos en el país	9,279,947
16	000	3791	Otros servicios de traslado y hospedaje	2,191
16	000	3821	Gastos de orden social	16,764
16	000	3911	Servicios funerarios y de cementerios	877,589
16	000	3921	Otros impuestos y derechos	9,912
16	000	3941	Laudos laborales	17,728,417
16	000	3944	Otras erogaciones por resoluciones por autoridad competente	718,534
16	000	3981	Impuesto sobre nóminas y otros que se deriven de una relación laboral	31,023,883
TOTAL CAPÍTULO DE GASTO				143,988,565
16	000	5111	Muebles de oficina y estantería	1,808,097
16	000	5151	Equipo de cómputo y de tecnología de la información	5,337,000
16	000	5191	Otros mobiliarios y equipos de administración	104,003
16	000	5411	Vehículos y equipo terrestres, destinados a servicios públicos y la operación de programas públicos	25,639,977
16	000	5431	Vehículos y equipo aéreos, destinados a servicios públicos y la operación de programas públicos	153,793
16	000	5511	Equipo de defensa y seguridad	78,138
16	000	5621	Maquinaria y equipo industrial	1,096
16	000	5641	Sistemas de aire acondicionado, calefacción y de refrigeración	154,163
16	000	5651	Equipos de comunicación y telecomunicación	28,182,410
16	000	5661	Equipo de generación eléctrica, aparatos y accesorios eléctricos	313,000
16	000	5911	Software	6,684,653
16	000	5971	Licencias informáticas e intelectuales	9,999,084
TOTAL CAPÍTULO DE GASTO				78,455,414
TOTAL UNIDAD RESPONSABLE				1,482,847,782

Centro de Justicia para las Mujeres (AVGM)

16	162	1131	Sueldo base	9,849,864
16	162	1221	Salarios al personal eventual	9,432,670
16	162	1311	Prima quinquenal por años de servicios efectivos prestados	48,036
16	162	1321	Prima vacacional y dominical	155,499
16	162	1322	Aguinaldo	899,091
16	162	1411	Cuotas al IMSS por enfermedades y maternidad	522,397
16	162	1421	Cuotas para la vivienda	297,118

UP	UR	PARTIDA	CONCEPTO PARTIDA	EJERCIDO
16	162	1431	Cuotas a pensiones	1,733,185
16	162	1432	Cuotas para el sistema de ahorro para el retiro	198,079
16	162	1712	Ayuda para despensa	630,099
16	162	1713	Ayuda para pasajes	535,380
16	162	1715	Estímulo por el día del servidor público	100,653
16	162	1718	Gratificaciones	120,000
TOTAL CAPÍTULO DE GASTO				24,522,071
16	162	2111	Materiales, útiles y equipos menores de oficina	72,983
16	162	2151	Material impreso e información digital	16,900
16	162	2161	Material de limpieza	168,190
16	162	2212	Productos alimenticios para personas derivado de la prestación de servicios públicos en unidades de salud, educativas, de readaptación social y otras	74,070
16	162	2214	Productos alimenticios para el personal en las instalaciones de las dependencias y entidades	39,546
16	162	2431	Cal, yeso y productos de yeso	226
16	162	2461	Material eléctrico y electrónico	7,260
16	162	2471	Artículos metálicos para la construcción	17,770
16	162	2481	Materiales complementarios	26,248
16	162	2491	Otros materiales y artículos de construcción y reparación	8,434
16	162	2541	Materiales, accesorios y suministros médicos	26,548
16	162	2911	Herramientas menores	22,526
TOTAL CAPÍTULO DE GASTO				480,700
16	162	3111	Servicio de energía eléctrica	65,637
16	162	3751	Viáticos en el país	10,001
16	162	3791	Otros servicios de traslado y hospedaje	779
TOTAL CAPÍTULO DE GASTO				76,416
16	162	5111	Muebles de oficina y estantería	825,558
16	162	5151	Equipo de cómputo y de tecnología de la información	1,547,505
16	162	5191	Otros mobiliarios y equipos de administración	77,952
16	162	5411	Vehículos y equipo terrestres, destinados a servicios públicos y la operación de programas públicos	2,966,715
TOTAL CAPÍTULO DE GASTO				5,417,731
16	162	6125	Edificaciones de seguridad pública	10,998,974
TOTAL CAPÍTULO DE GASTO				10,998,974
TOTAL UNIDAD RESPONSABLE				41,495,891
Fiscalía Especializada en Búsqueda de Personas Desaparecidas				
16	800	1131	Sueldo base	19,603,801
16	800	1221	Salarios al personal eventual	12,781,491
16	800	1311	Prima quinquenal por años de servicios efectivos prestados	51,650
16	800	1321	Prima vacacional y dominical	334,685
16	800	1322	Aguinaldo	1,840,418

UP	UR	PARTIDA	CONCEPTO PARTIDA	EJERCIDO
16	800	1348	Sobresueldos	75,847
16	800	1411	Cuotas al IMSS por enfermedades y maternidad	926,311
16	800	1421	Cuotas para la vivienda	591,354
16	800	1431	Cuotas a pensiones	3,449,563
16	800	1432	Cuotas para el sistema de ahorro para el retiro	393,432
16	800	1712	Ayuda para despensa	1,138,735
16	800	1713	Ayuda para pasajes	929,566
16	800	1715	Estímulo por el día del servidor público	22,144
16	800	1718	Gratificaciones	820,000
TOTAL CAPÍTULO DE GASTO				42,958,998
16	800	2111	Materiales, útiles y equipos menores de oficina	5,069
16	800	2161	Material de limpieza	47,769
16	800	2212	Productos alimenticios para personas derivado de la prestación de servicios públicos en unidades de salud, educativas, de readaptación social y otras	4,816
16	800	2214	Productos alimenticios para el personal en las instalaciones de las dependencias y entidades	28,541
16	800	2461	Material eléctrico y electrónico	27,529
16	800	2491	Otros materiales y artículos de construcción y reparación	16,630
16	800	2531	Medicinas y productos farmacéuticos	3,883
16	800	2541	Materiales, accesorios y suministros médicos	10,000
16	800	2711	Vestuario y uniformes	46,980
16	800	2721	Prendas de seguridad y protección personal	217,079
16	800	2831	Prendas de protección para seguridad pública	397,474
16	800	2911	Herramientas menores	1,294
16	800	2941	Refacciones y accesorios menores para equipo de cómputo y telecomunicaciones	5,358
TOTAL CAPÍTULO DE GASTO				812,423
16	800	3362	Servicio de impresión de documentos y papelería oficial	24,308
16	800	3363	Servicios de impresión de material informativo derivado de la operación y administración	4,893
16	800	3572	Instalación, reparación y mantenimiento de maquinaria y equipo de trabajo específico	18,328
16	800	3711	Pasajes aéreos nacionales	18,263
16	800	3721	Pasajes terrestres nacionales	4,120
TOTAL CAPÍTULO DE GASTO				69,911
16	800	5121	Muebles, excepto de oficina y estantería	186,905
16	800	5151	Equipo de cómputo y de tecnología de la información	3,335,002
16	800	5411	Vehículos y equipo terrestres, destinados a servicios públicos y la operación de programas públicos	6,881,920
16	800	5651	Equipos de comunicación y telecomunicación	1,585,627
16	800	5971	Licencias informáticas e intelectuales	1,813,505
TOTAL CAPÍTULO DE GASTO				13,802,960

UP	UR	PARTIDA	CONCEPTO PARTIDA	EJERCIDO
TOTAL UNIDAD RESPONSABLE				57,644,292
TOTAL UNIDAD PRESUPUESTAL				1,581,987,965

Procuraduría Social

17	000	1131	Sueldo base	62,575,519
17	000	1221	Salarios al personal eventual	309,880
17	000	1311	Prima quinquenal por años de servicios efectivos prestados	472,003
17	000	1321	Prima vacacional y dominical	1,104,157
17	000	1322	Aguinaldo	5,621,501
17	000	1348	Sobresueldos	1,666,478
17	000	1411	Cuotas al IMSS por enfermedades y maternidad	3,000,967
17	000	1421	Cuotas para la vivienda	1,927,044
17	000	1431	Cuotas a pensiones	11,241,077
17	000	1432	Cuotas para el sistema de ahorro para el retiro	1,296,251
17	000	1521	Indemnizaciones por separación	191,085
17	000	1712	Ayuda para despensa	3,722,764
17	000	1713	Ayuda para pasajes	3,067,899
17	000	1715	Estímulo por el día del servidor público	1,423,711
TOTAL CAPÍTULO DE GASTO				97,620,335
17	000	2111	Materiales, útiles y equipos menores de oficina	219,806
17	000	2141	Materiales, útiles y equipos menores de tecnologías de la información y comunicaciones	254,581
17	000	2151	Material impreso e información digital	7,200
17	000	2161	Material de limpieza	43,407
17	000	2214	Productos alimenticios para el personal en las instalaciones de las dependencias y entidades	5,796
17	000	2611	Combustibles, lubricantes y aditivos para vehículos destinados a servicios públicos y la operación de programas públicos	752,403
17	000	2961	Refacciones y accesorios menores de equipo de transporte	17,052
TOTAL CAPÍTULO DE GASTO				1,300,245
17	000	3111	Servicio de energía eléctrica	49,961
17	000	3141	Servicio telefónico tradicional	25,815
17	000	3161	Servicios de telecomunicaciones y satelitales	350,455
17	000	3171	Servicios de acceso de internet, redes y procesamiento de información	407,444
17	000	3181	Servicio postal	5,374
17	000	3221	Arrendamiento de edificios	389,252
17	000	3232	Arrendamiento de equipo y bienes informáticos	101,221
17	000	3342	Capacitación especializada	13,323
17	000	3362	Servicio de impresión de documentos y papelería oficial	28,072
17	000	3363	Servicios de impresión de material informativo derivado de la operación y administración	83,260

UP	UR	PARTIDA	CONCEPTO PARTIDA	EJERCIDO
17	000	3511	Mantenimiento y conservación menor de inmuebles para la prestación de servicios administrativos	49,322
17	000	3531	Instalación, reparación y mantenimiento de equipo de cómputo y tecnologías de la información	656,870
17	000	3551	Mantenimiento y conservación de vehículos terrestres, aéreos, marítimos, lacustres y fluviales	98,398
17	000	3571	Instalación, reparación y mantenimiento de maquinaria y otros equipos	156,638
17	000	3581	Servicios de limpieza y manejo de desechos	413,617
17	000	3591	Servicios de jardinería y fumigación	19,604
17	000	3751	Viáticos en el país	246,031
17	000	3791	Otros servicios de traslado y hospedaje	63,241
17	000	3831	Congresos y convenciones	718,000
17	000	3981	Impuesto sobre nóminas y otros que se deriven de una relación laboral	1,234,004
TOTAL CAPÍTULO DE GASTO				5,109,902
TOTAL UNIDAD RESPONSABLE				104,030,482
TOTAL UNIDAD PRESUPUESTAL				104,030,482

Contraloría del Estado

18	000	1131	Sueldo base	42,058,518
18	000	1311	Prima quinquenal por años de servicios efectivos prestados	777,012
18	000	1321	Prima vacacional y dominical	745,963
18	000	1322	Aguinaldo	3,726,745
18	000	1411	Cuotas al IMSS por enfermedades y maternidad	2,014,434
18	000	1421	Cuotas para la vivienda	1,297,791
18	000	1431	Cuotas a pensiones	7,570,449
18	000	1432	Cuotas para el sistema de ahorro para el retiro	861,349
18	000	1521	Indemnizaciones por separación	262,562
18	000	1712	Ayuda para despensa	2,573,499
18	000	1713	Ayuda para pasajes	2,103,225
18	000	1715	Estímulo por el día del servidor público	1,272,326
TOTAL CAPÍTULO DE GASTO				65,263,872
18	000	2111	Materiales, útiles y equipos menores de oficina	67,295
18	000	2121	Materiales y útiles de impresión y reproducción	2,963
18	000	2141	Materiales, útiles y equipos menores de tecnologías de la información y comunicaciones	17,555
18	000	2151	Material impreso e información digital	3,385
18	000	2161	Material de limpieza	125,448
18	000	2214	Productos alimenticios para el personal en las instalaciones de las dependencias y entidades	21,010
18	000	2216	Productos alimenticios para el personal derivado de actividades extraordinarias	12,519
18	000	2411	Productos minerales no metálicos	50
18	000	2461	Material eléctrico y electrónico	11,563

UP	UR	PARTIDA	CONCEPTO PARTIDA	EJERCIDO
18	000	2481	Materiales complementarios	16,902
18	000	2491	Otros materiales y artículos de construcción y reparación	8,308
18	000	2521	Fertilizantes, pesticidas y otros agroquímicos	609
18	000	2531	Medicinas y productos farmacéuticos	2,303
18	000	2611	Combustibles, lubricantes y aditivos para vehículos destinados a servicios públicos y la operación de programas públicos	796,655
18	000	2612	Combustibles, lubricantes y aditivos para vehículos destinados a servicios administrativos	5,597
18	000	2911	Herramientas menores	8,021
18	000	2921	Refacciones y accesorios menores de edificios	688
18	000	2931	Refacciones y accesorios menores de mobiliario y equipo de administración, educacional y recreativo	987
18	000	2941	Refacciones y accesorios menores para equipo de cómputo y telecomunicaciones	34,162
TOTAL CAPÍTULO DE GASTO				1,136,018
18	000	3111	Servicio de energía eléctrica	441,595
18	000	3141	Servicio telefónico tradicional	52,476
18	000	3161	Servicios de telecomunicaciones y satelitales	293,537
18	000	3171	Servicios de acceso de internet, redes y procesamiento de información	77,213
18	000	3181	Servicio postal	7,910
18	000	3232	Arrendamiento de equipo y bienes informáticos	61,411
18	000	3362	Servicio de impresión de documentos y papelería oficial	5,928
18	000	3411	Servicios financieros y bancarios	5,809
18	000	3521	Mantenimiento y conservación de mobiliario y equipo de administración, educacional y recreativo	9,543
18	000	3531	Instalación, reparación y mantenimiento de equipo de cómputo y tecnologías de la información	825,326
18	000	3551	Mantenimiento y conservación de vehículos terrestres, aéreos, marítimos, lacustres y fluviales	319,012
18	000	3571	Instalación, reparación y mantenimiento de maquinaria y otros equipos	61,810
18	000	3711	Pasajes aéreos nacionales	40,875
18	000	3721	Pasajes terrestres nacionales	10,120
18	000	3751	Viáticos en el país	224,015
18	000	3911	Servicios funerarios y de cementerios	53,918
18	000	3921	Otros impuestos y derechos	45,100
18	000	3941	Laudos laborales	250,355
18	000	3981	Impuesto sobre nóminas y otros que se deriven de una relación laboral	846,852
TOTAL CAPÍTULO DE GASTO				3,632,805
TOTAL UNIDAD RESPONSABLE				70,032,695
TOTAL UNIDAD PRESUPUESTAL				70,032,695

UP	UR	PARTIDA	CONCEPTO PARTIDA	EJERCIDO
Unidades Administrativas de Apoyo				
19	000	1131	Sueldo base	93,617,674
19	000	1211	Honorarios asimilables a salarios	5,375,300
19	000	1311	Prima quinquenal por años de servicios efectivos prestados	284,746
19	000	1321	Prima vacacional y dominical	1,681,870
19	000	1322	Aguinaldo	8,537,989
19	000	1411	Cuotas al IMSS por enfermedades y maternidad	3,716,673
19	000	1421	Cuotas para la vivienda	2,821,412
19	000	1431	Cuotas a pensiones	16,458,240
19	000	1432	Cuotas para el sistema de ahorro para el retiro	1,872,537
19	000	1521	Indemnizaciones por separación	135,907
19	000	1712	Ayuda para despena	4,693,435
19	000	1713	Ayuda para pasajes	3,692,673
19	000	1715	Estímulo por el día del servidor público	631,431
TOTAL CAPÍTULO DE GASTO				143,519,886
19	000	2111	Materiales, útiles y equipos menores de oficina	128,915
19	000	2141	Materiales, útiles y equipos menores de tecnologías de la información y comunicaciones	171,957
19	000	2151	Material impreso e información digital	104,995
19	000	2161	Material de limpieza	251,216
19	000	2214	Productos alimenticios para el personal en las instalaciones de las dependencias y entidades	1,100
19	000	2216	Productos alimenticios para el personal derivado de actividades extraordinarias	1,359,605
19	000	2231	Utensilios para el servicio de alimentación	43,879
19	000	2461	Material eléctrico y electrónico	27,029
19	000	2481	Materiales complementarios	43,815
19	000	2491	Otros materiales y artículos de construcción y reparación	16,380
19	000	2521	Fertilizantes, pesticidas y otros agroquímicos	1,291
19	000	2531	Medicinas y productos farmacéuticos	3,665
19	000	2611	Combustibles, lubricantes y aditivos para vehículos destinados a servicios públicos y la operación de programas públicos	3,697,288
19	000	2612	Combustibles, lubricantes y aditivos para vehículos destinados a servicios administrativos	69,934
19	000	2613	Combustibles, lubricantes y aditivos para vehículos, asignados a servidores públicos	100,000
19	000	2711	Vestuario y uniformes	114,153
19	000	2721	Prendas de seguridad y protección personal	1,462
19	000	2751	Blancos y otros productos textiles, excepto prendas de vestir	6,177
19	000	2911	Herramientas menores	13,938
19	000	2921	Refacciones y accesorios menores de edificios	1,164

UP	UR	PARTIDA	CONCEPTO PARTIDA	EJERCIDO
19	000	2941	Refacciones y accesorios menores para equipo de cómputo y telecomunicaciones	6,178
19	000	2961	Refacciones y accesorios menores de equipo de transporte	105,645
TOTAL CAPÍTULO DE GASTO				6,269,785
19	000	3111	Servicio de energía eléctrica	913,574
19	000	3121	Servicio de gas	266,602
19	000	3131	Servicio de agua	47,906
19	000	3141	Servicio telefónico tradicional	341,285
19	000	3161	Servicios de telecomunicaciones y satelitales	370,138
19	000	3171	Servicios de acceso de internet, redes y procesamiento de información	413,469
19	000	3181	Servicio postal	3,048
19	000	3221	Arrendamiento de edificios	1,828,999
19	000	3232	Arrendamiento de equipo y bienes informáticos	238,537
19	000	3342	Capacitación especializada	2,011,993
19	000	3363	Servicios de impresión de material informativo derivado de la operación y administración	121,098
19	000	3365	Información en medios masivos derivada de la operación y administración de las dependencias y entidades	410,875
19	000	3511	Mantenimiento y conservación menor de inmuebles para la prestación de servicios administrativos	338,935
19	000	3521	Mantenimiento y conservación de mobiliario y equipo de administración, educacional y recreativo	30,315
19	000	3531	Instalación, reparación y mantenimiento de equipo de cómputo y tecnologías de la información	1,763,824
19	000	3551	Mantenimiento y conservación de vehículos terrestres, aéreos, marítimos, lacustres y fluviales	9,558,659
19	000	3571	Instalación, reparación y mantenimiento de maquinaria y otros equipos	257,422
19	000	3581	Servicios de limpieza y manejo de desechos	123,668
19	000	3591	Servicios de jardinería y fumigación	23,478
19	000	3611	Difusión por radio, televisión y otros medios de mensajes sobre programas y actividades gubernamentales	15,337,399
19	000	3631	Servicios de creatividad, preproducción y producción de publicidad, excepto internet	7,716,727
19	000	3651	Servicios de la industria filmica, del sonido y del video	8,626,027
19	000	3661	Servicio de creación y difusión de contenido exclusivamente a través de internet	8,527,075
19	000	3691	Otros servicios de información	1,681,426
19	000	3711	Pasajes aéreos nacionales	57,128
19	000	3712	Pasajes aéreos internacionales	110,747
19	000	3721	Pasajes terrestres nacionales	3,509
19	000	3751	Viáticos en el país	1,804,044
19	000	3761	Viáticos en el extranjero	344,974

UP	UR	PARTIDA	CONCEPTO PARTIDA	EJERCIDO
19	000	3791	Otros servicios de traslado y hospedaje	400,434
19	000	3821	Gastos de orden social	1,025,149
19	000	3921	Otros impuestos y derechos	417,722
19	000	3941	Laudos laborales	1,197,582
19	000	3981	Impuesto sobre nóminas y otros que se deriven de una relación laboral	2,153,044
TOTAL CAPÍTULO DE GASTO				68,466,815
19	000	5121	Muebles, excepto de oficina y estantería	4,399
19	000	5151	Equipo de cómputo y de tecnología de la información	30,639
19	000	5191	Otros mobiliarios y equipos de administración	12,599
19	000	5661	Equipo de generación eléctrica, aparatos y accesorios eléctricos	100,468
TOTAL CAPÍTULO DE GASTO				148,105
TOTAL UNIDAD RESPONSABLE				218,404,591
TOTAL UNIDAD PRESUPUESTAL				218,404,591

Tribunal de Arbitraje y Escalafón

20	000	1131	Sueldo base	17,399,429
20	000	1211	Honorarios asimilables a salarios	8,159,546
20	000	1311	Prima quinquenal por años de servicios efectivos prestados	284,179
20	000	1321	Prima vacacional y dominical	315,833
20	000	1322	Aguinaldo	1,598,367
20	000	1411	Cuotas al IMSS por enfermedades y maternidad	748,913
20	000	1421	Cuotas para la vivienda	529,608
20	000	1431	Cuotas a pensiones	3,089,373
20	000	1432	Cuotas para el sistema de ahorro para el retiro	353,673
20	000	1521	Indemnizaciones por separación	60,800
20	000	1712	Ayuda para despensa	957,836
20	000	1713	Ayuda para pasajes	767,083
20	000	1715	Estímulo por el día del servidor público	659,987
TOTAL CAPÍTULO DE GASTO				34,924,627
20	000	2111	Materiales, útiles y equipos menores de oficina	215,727
20	000	2121	Materiales y útiles de impresión y reproducción	3,178
20	000	2141	Materiales, útiles y equipos menores de tecnologías de la información y comunicaciones	42,969
20	000	2161	Material de limpieza	90,285
20	000	2213	Productos alimenticios para el personal que realiza labores en campo o de supervisión	1,500
20	000	2214	Productos alimenticios para el personal en las instalaciones de las dependencias y entidades	28,525
20	000	2231	Utensilios para el servicio de alimentación	53
20	000	2461	Material eléctrico y electrónico	25,638

UP	UR	PARTIDA	CONCEPTO PARTIDA	EJERCIDO
20	000	2611	Combustibles, lubricantes y aditivos para vehículos destinados a servicios públicos y la operación de programas públicos	346,400
20	000	2911	Herramientas menores	2,276
20	000	2941	Refacciones y accesorios menores para equipo de cómputo y telecomunicaciones	15,193
20	000	2961	Refacciones y accesorios menores de equipo de transporte	4,573
TOTAL CAPÍTULO DE GASTO				776,317
20	000	3111	Servicio de energía eléctrica	241,907
20	000	3141	Servicio telefónico tradicional	5,271
20	000	3161	Servicios de telecomunicaciones y satelitales	178,385
20	000	3171	Servicios de acceso de internet, redes y procesamiento de información	19,191
20	000	3181	Servicio postal	62,438
20	000	3221	Arrendamiento de edificios	2,573,258
20	000	3232	Arrendamiento de equipo y bienes informáticos	598,351
20	000	3311	Servicios legales, de contabilidad, auditoría y relacionados	4,170,219
20	000	3362	Servicio de impresión de documentos y papelería oficial	210,505
20	000	3381	Servicios de vigilancia	621,411
20	000	3511	Mantenimiento y conservación menor de inmuebles para la prestación de servicios administrativos	105,606
20	000	3512	Mantenimiento y conservación menor de inmuebles para la prestación de servicios públicos	138
20	000	3521	Mantenimiento y conservación de mobiliario y equipo de administración, educacional y recreativo	59,108
20	000	3531	Instalación, reparación y mantenimiento de equipo de cómputo y tecnologías de la información	270,672
20	000	3551	Mantenimiento y conservación de vehículos terrestres, aéreos, marítimos, lacustres y fluviales	16,364
20	000	3571	Instalación, reparación y mantenimiento de maquinaria y otros equipos	49,997
20	000	3591	Servicios de jardinería y fumigación	5,800
20	000	3751	Viáticos en el país	17,439
20	000	3941	Laudos laborales	182,136
20	000	3981	Impuesto sobre nóminas y otros que se deriven de una relación laboral	383,851
TOTAL CAPÍTULO DE GASTO				9,772,047
20	000	4419	Ayudas para erogaciones contingentes	1,397
TOTAL CAPÍTULO DE GASTO				1,397
20	000	5111	Muebles de oficina y estantería	44,481
TOTAL CAPÍTULO DE GASTO				44,481
TOTAL UNIDAD RESPONSABLE				45,518,868
TOTAL UNIDAD PRESUPUESTAL				45,518,868

UP	UR	PARTIDA	CONCEPTO PARTIDA	EJERCIDO
Deuda Pública				
21	000	9111	Amortización de la deuda pública	810,441,599
21	000	9211	Intereses de la deuda pública	1,205,961,445
21	000	9411	Gastos de la deuda pública	5,888,048
21	000	9511	Costos por cobertura	318,598,753
21	000	9911	Adeudos de ejercicios fiscales anteriores	78,176,847
TOTAL CAPÍTULO DE GASTO				2,419,066,692
TOTAL UNIDAD RESPONSABLE				2,419,066,692
TOTAL UNIDAD PRESUPUESTAL				2,419,066,692
Participaciones				
22	000	8111	Participaciones a Municipios por Ingresos Federales	12,256,877,474
22	000	8131	Participaciones a municipios por ingresos estatales	1,594,663,600
22	000	8531	Otros convenios	150,518,730
TOTAL CAPÍTULO DE GASTO				14,002,059,803
TOTAL UNIDAD RESPONSABLE				14,002,059,803
TOTAL UNIDAD PRESUPUESTAL				14,002,059,803
Aportaciones, Transferencias y Subsidios a Municipios				
23	000	8331	Fondo de infraestructura social municipal	1,629,793,386
23	000	8332	Fondo de fortalecimiento municipal	4,170,384,808
TOTAL CAPÍTULO DE GASTO				5,800,178,193
TOTAL UNIDAD RESPONSABLE				5,800,178,193
TOTAL UNIDAD PRESUPUESTAL				5,800,178,193
Poder Legislativo del Estado de Jalisco				
24	000	4124	Asignaciones presupuestales al Poder Legislativo para transferencias, asignaciones, subsidios y otras ayudas	578,927,224
TOTAL CAPÍTULO DE GASTO				578,927,224
TOTAL UNIDAD RESPONSABLE				578,927,224
Poder Legislativo del Estado de Jalisco				
Auditoría Superior del Estado				
24	146	4121	Asignaciones presupuestales al Poder Legislativo para servicios personales	216,262,333
24	146	4122	Asignaciones presupuestales al Poder Legislativo para materiales y suministros	3,601,067
24	146	4123	Asignaciones presupuestales al Poder Legislativo para servicios generales	11,831,897
24	146	4124	Asignaciones presupuestales al Poder Legislativo para transferencias, asignaciones, subsidios y otras ayudas	18,480,428
24	146	4125	Asignaciones presupuestales al Poder Legislativo para bienes muebles, inmuebles e intangibles	4,117,886
TOTAL CAPÍTULO DE GASTO				254,293,611
TOTAL UNIDAD RESPONSABLE				254,293,611
TOTAL UNIDAD PRESUPUESTAL				833,220,835

UP	UR	PARTIDA	CONCEPTO PARTIDA	EJERCIDO
----	----	---------	------------------	----------

Poder Judicial

Supremo Tribunal de Justicia

25	142	4131	Asignaciones presupuestales al Poder Judicial para servicios personales	356,262,845
25	142	4132	Asignaciones presupuestales al Poder Judicial para materiales y suministros	9,068,070
25	142	4133	Asignaciones presupuestales al Poder Judicial para servicios generales	7,353,180
25	142	4134	Asignaciones presupuestales al Poder Judicial para transferencias, asignaciones, subsidios y otras ayudas	7,260,535
25	142	4135	Asignaciones presupuestales al Poder Judicial para bienes muebles, inmuebles e intangibles	8,743,275
TOTAL CAPÍTULO DE GASTO				388,687,905
TOTAL UNIDAD RESPONSABLE				388,687,905

Instituto de Justicia Alternativa

25	143	4131	Asignaciones presupuestales al Poder Judicial para servicios personales	64,853,381
25	143	4132	Asignaciones presupuestales al Poder Judicial para materiales y suministros	2,032,950
25	143	4133	Asignaciones presupuestales al Poder Judicial para servicios generales	5,761,990
25	143	4135	Asignaciones presupuestales al Poder Judicial para bienes muebles, inmuebles e intangibles	2,194,984
TOTAL CAPÍTULO DE GASTO				74,843,305
TOTAL UNIDAD RESPONSABLE				74,843,305

Consejo de la Judicatura

25	145	4131	Asignaciones presupuestales al Poder Judicial para servicios personales	830,248,941
25	145	4132	Asignaciones presupuestales al Poder Judicial para materiales y suministros	14,674,379
25	145	4133	Asignaciones presupuestales al Poder Judicial para servicios generales	82,730,389
25	145	4134	Asignaciones presupuestales al Poder Judicial para transferencias, asignaciones, subsidios y otras ayudas	91,841
25	145	4135	Asignaciones presupuestales al Poder Judicial para bienes muebles, inmuebles e intangibles	3,985,211
25	145	4137	Asignaciones presupuestales al Poder Judicial para inversiones financieras y otras provisiones	1,545,000
TOTAL CAPÍTULO DE GASTO				933,275,761
TOTAL UNIDAD RESPONSABLE				933,275,761
TOTAL UNIDAD PRESUPUESTAL				1,396,806,972

Comisión Estatal de Derechos Humanos de Jalisco

26	000	4141	Asignaciones presupuestales a Órganos Autónomos para servicios personales	103,969,344
26	000	4142	Asignaciones presupuestales a Órganos Autónomos para materiales y suministros	1,268,500
26	000	4143	Asignaciones presupuestales a Órganos Autónomos para servicios generales	2,411,242

UP	UR	PARTIDA	CONCEPTO PARTIDA	EJERCIDO
26	000	4144	Asignaciones presupuestales a Órganos Autónomos para transferencias, asignaciones, subsidios y otras ayudas	195,000
26	000	4145	Asignaciones presupuestales a Órganos Autónomos para bienes muebles, inmuebles e intangibles	2,008,000
26	000	4146	Asignaciones presupuestales a Órganos Autónomos para inversión pública	55,000
TOTAL CAPÍTULO DE GASTO				109,907,086
TOTAL UNIDAD RESPONSABLE				109,907,086
TOTAL UNIDAD PRESUPUESTAL				109,907,086

Instituto Electoral y de Participación Ciudadana

27	000	4141	Asignaciones presupuestales a Órganos Autónomos para servicios personales	45,659,687
27	000	4142	Asignaciones presupuestales a Órganos Autónomos para materiales y suministros	10,537,500
27	000	4143	Asignaciones presupuestales a Órganos Autónomos para servicios generales	16,223,073
27	000	4145	Asignaciones presupuestales a Órganos Autónomos para bienes muebles, inmuebles e intangibles	1,500,000
27	000	4147	Asignaciones presupuestales a Órganos Autónomos para inversiones financieras y otras provisiones	655,126,187
TOTAL CAPÍTULO DE GASTO				729,046,446
TOTAL UNIDAD RESPONSABLE				729,046,446
TOTAL UNIDAD PRESUPUESTAL				729,046,446

Instituto de Transparencia, Información Pública y Protección de Datos Personales del Estado de Jalisco

28	000	4141	Asignaciones presupuestales a Órganos Autónomos para servicios personales	36,707,223
28	000	4142	Asignaciones presupuestales a Órganos Autónomos para materiales y suministros	586,125
28	000	4143	Asignaciones presupuestales a Órganos Autónomos para servicios generales	4,074,759
28	000	4144	Asignaciones presupuestales a Órganos Autónomos para transferencias, asignaciones, subsidios y otras ayudas	22,500
TOTAL CAPÍTULO DE GASTO				41,390,607
TOTAL UNIDAD RESPONSABLE				41,390,607
TOTAL UNIDAD PRESUPUESTAL				41,390,607

Universidad de Guadalajara

29	000	4152	Transferencias internas otorgadas a entidades paraestatales no empresariales y no financieras para materiales y suministros	651,060
29	000	4153	Transferencias internas otorgadas a entidades paraestatales no empresariales y no financieras para servicios generales	643,500
29	000	4156	Transferencias internas otorgadas a entidades paraestatales no empresariales y no financieras para inversión pública	378,676,045
29	000	4213	Universidad de Guadalajara (UdeG)	9,707,505,933
TOTAL CAPÍTULO DE GASTO				10,087,476,538

UP	UR	PARTIDA	CONCEPTO PARTIDA	EJERCIDO
TOTAL UNIDAD RESPONSABLE				10,087,476,538
TOTAL UNIDAD PRESUPUESTAL				10,087,476,538

Tribunal Electoral del Estado de Jalisco

31	000	4141	Asignaciones presupuestales a Órganos Autónomos para servicios personales	32,050,823
31	000	4142	Asignaciones presupuestales a Órganos Autónomos para materiales y suministros	1,606,691
31	000	4143	Asignaciones presupuestales a Órganos Autónomos para servicios generales	7,083,816
31	000	4147	Asignaciones presupuestales a Órganos Autónomos para inversiones financieras y otras provisiones	15,375,000
TOTAL CAPÍTULO DE GASTO				56,116,330
TOTAL UNIDAD RESPONSABLE				56,116,330
TOTAL UNIDAD PRESUPUESTAL				56,116,330

Tribunal de Justicia Administrativa del Estado de Jalisco

32	000	4141	Asignaciones presupuestales a Órganos Autónomos para servicios personales	154,621,018
TOTAL CAPÍTULO DE GASTO				154,621,018
TOTAL UNIDAD RESPONSABLE				154,621,018
TOTAL UNIDAD PRESUPUESTAL				154,621,018

Secretaría Ejecutiva del Sistema Estatal Anti-Corrupción

33	000	4151	Transferencias internas otorgadas a entidades paraestatales no empresariales y no financieras para servicios personales	23,335,652
33	000	4152	Transferencias internas otorgadas a entidades paraestatales no empresariales y no financieras para materiales y suministros	149,764
33	000	4153	Transferencias internas otorgadas a entidades paraestatales no empresariales y no financieras para servicios generales	2,702,774
33	000	4155	Transferencias internas otorgadas a entidades paraestatales no empresariales y no financieras para bienes muebles, inmuebles e intangibles	650,000
TOTAL CAPÍTULO DE GASTO				26,838,190
TOTAL UNIDAD RESPONSABLE				26,838,190

Comité de Participación Social del Sistema Estatal Anticorrupción Jalisco

33	830	4152	Transferencias internas otorgadas a entidades paraestatales no empresariales y no financieras para materiales y suministros	2,500
33	830	4153	Transferencias internas otorgadas a entidades paraestatales no empresariales y no financieras para servicios generales	4,235,311
33	830	4155	Transferencias internas otorgadas a entidades paraestatales no empresariales y no financieras para bienes muebles, inmuebles e intangibles	15,500
TOTAL CAPÍTULO DE GASTO				4,253,311
TOTAL UNIDAD RESPONSABLE				4,253,311
TOTAL UNIDAD PRESUPUESTAL				31,091,501

Secretaría de Administración

UP	UR	PARTIDA	CONCEPTO PARTIDA	EJERCIDO
35	000	1131	Sueldo base	87,755,227
35	000	1211	Honorarios asimilables a salarios	7,485,353
35	000	1311	Prima quinquenal por años de servicios efectivos prestados	1,080,179
35	000	1321	Prima vacacional y dominical	1,508,691
35	000	1322	Aguinaldo	8,021,931
35	000	1348	Sobresueldos	162,966
35	000	1411	Cuotas al IMSS por enfermedades y maternidad	4,032,385
35	000	1421	Cuotas para la vivienda	2,677,537
35	000	1431	Cuotas a pensiones	15,618,957
35	000	1432	Cuotas para el sistema de ahorro para el retiro	1,781,375
35	000	1521	Indemnizaciones por separación	13,297,671
35	000	1522	Indemnizaciones por accidente en el trabajo	38,702
35	000	1531	Fondo de retiro	1,765,229
35	000	1712	Ayuda para despensa	5,067,387
35	000	1713	Ayuda para pasajes	4,165,876
35	000	1715	Estímulo por el día del servidor público	2,098,322
35	000	1719	Otros estímulos	23,000
TOTAL CAPÍTULO DE GASTO				156,580,787
35	000	2111	Materiales, útiles y equipos menores de oficina	151,615
35	000	2141	Materiales, útiles y equipos menores de tecnologías de la información y comunicaciones	48,814
35	000	2151	Material impreso e información digital	6,960
35	000	2161	Material de limpieza	343,929
35	000	2214	Productos alimenticios para el personal en las instalaciones de las dependencias y entidades	64,972
35	000	2216	Productos alimenticios para el personal derivado de actividades extraordinarias	35,040
35	000	2231	Utensilios para el servicio de alimentación	1,662
35	000	2461	Material eléctrico y electrónico	134,877
35	000	2481	Materiales complementarios	9,667
35	000	2491	Otros materiales y artículos de construcción y reparación	17,697
35	000	2531	Medicinas y productos farmacéuticos	1,387
35	000	2541	Materiales, accesorios y suministros médicos	7,416
35	000	2611	Combustibles, lubricantes y aditivos para vehículos destinados a servicios públicos y la operación de programas públicos	1,462,207
35	000	2612	Combustibles, lubricantes y aditivos para vehículos destinados a servicios administrativos	1,381,767
35	000	2614	Combustibles, lubricantes y aditivos para maquinaria y equipo de producción.	51,340
35	000	2721	Prendas de seguridad y protección personal	131
35	000	2911	Herramientas menores	236,108
35	000	2921	Refacciones y accesorios menores de edificios	1,217

UP	UR	PARTIDA	CONCEPTO PARTIDA	EJERCIDO
35	000	2941	Refacciones y accesorios menores para equipo de cómputo y telecomunicaciones	46,052
35	000	2961	Refacciones y accesorios menores de equipo de transporte	180,173
TOTAL CAPÍTULO DE GASTO				4,183,031
35	000	3111	Servicio de energía eléctrica	7,596,756
35	000	3121	Servicio de gas	300
35	000	3131	Servicio de agua	10,759,408
35	000	3141	Servicio telefónico tradicional	81,240
35	000	3151	Servicio de telefonía celular	75,778
35	000	3161	Servicios de telecomunicaciones y satelitales	291,747
35	000	3171	Servicios de acceso de internet, redes y procesamiento de información	419,024
35	000	3181	Servicio postal	6,821
35	000	3211	Arrendamiento de terrenos	3,463,056
35	000	3221	Arrendamiento de edificios	1,336,692
35	000	3232	Arrendamiento de equipo y bienes informáticos	40,176,967
35	000	3251	Arrendamiento de vehículos terrestres, aéreos, marítimos, lacustres y fluviales para servicios públicos y la operación de programas públicos	205,348,120
35	000	3252	Arrendamiento de vehículos terrestres, aéreos, marítimos, lacustres y fluviales para servicios administrativos	20,369,254
35	000	3253	Arrendamiento de vehículos terrestres, aéreos, marítimos, lacustres y fluviales para desastres naturales	9,687,284
35	000	3261	Arrendamiento de maquinaria, otros equipos y herramientas	16,966,413
35	000	3311	Servicios legales, de contabilidad, auditoría y relacionados	289,266
35	000	3341	Capacitación institucional	1,496,400
35	000	3342	Capacitación especializada	13,660
35	000	3361	Servicios de apoyo administrativo	140
35	000	3362	Servicio de impresión de documentos y papelería oficial	94,640
35	000	3381	Servicios de vigilancia	6,542,714
35	000	3411	Servicios financieros y bancarios	14,500
35	000	3451	Seguros de bienes patrimoniales	385,992,829
35	000	3511	Mantenimiento y conservación menor de inmuebles para la prestación de servicios administrativos	8,773,298
35	000	3512	Mantenimiento y conservación menor de inmuebles para la prestación de servicios públicos	19,387
35	000	3531	Instalación, reparación y mantenimiento de equipo de cómputo y tecnologías de la información	68,341,257
35	000	3551	Mantenimiento y conservación de vehículos terrestres, aéreos, marítimos, lacustres y fluviales	452,932
35	000	3571	Instalación, reparación y mantenimiento de maquinaria y otros equipos	3,590,146

UP	UR	PARTIDA	CONCEPTO PARTIDA	EJERCIDO
35	000	3572	Instalación, reparación y mantenimiento de maquinaria y equipo de trabajo específico	2,419
35	000	3581	Servicios de limpieza y manejo de desechos	1,886,742
35	000	3591	Servicios de jardinería y fumigación	186,668
35	000	3721	Pasajes terrestres nacionales	5,455
35	000	3751	Viáticos en el país	112,935
35	000	3791	Otros servicios de traslado y hospedaje	282
35	000	3911	Servicios funerarios y de cementerios	152,519
35	000	3921	Otros impuestos y derechos	598,225
35	000	3941	Laudos laborales	3,670,314
35	000	3943	Responsabilidad patrimonial	348,886
35	000	3981	Impuesto sobre nóminas y otros que se deriven de una relación laboral	1,851,965
35	000	3992	Subcontratación de servicios con terceros	8,840,255
TOTAL CAPÍTULO DE GASTO				809,856,696
35	000	4391	Otros subsidios	13,194,505
TOTAL CAPÍTULO DE GASTO				13,194,505
35	000	5111	Muebles de oficina y estantería	21,501,612
35	000	5191	Otros mobiliarios y equipos de administración	1,253,815
35	000	5671	Herramientas y máquinas herramienta	125,792
35	000	5971	Licencias informáticas e intelectuales	17,117
TOTAL CAPÍTULO DE GASTO				22,898,337
TOTAL UNIDAD RESPONSABLE				1,006,713,355

Fideicomiso Plan Múltiple de Beneficios para los Trabajadores del Gobierno del Estado

35	112	7511	Inversiones en fideicomisos del poder ejecutivo	53,300,000
TOTAL CAPÍTULO DE GASTO				53,300,000
TOTAL UNIDAD RESPONSABLE				53,300,000
TOTAL UNIDAD PRESUPUESTAL				1,060,013,355

Secretaría de Planeación y Participación Ciudadana

36	000	1131	Sueldo base	29,892,950
36	000	1311	Prima quinquenal por años de servicios efectivos prestados	325,202
36	000	1321	Prima vacacional y dominical	548,169
36	000	1322	Aguinaldo	2,767,399
36	000	1348	Sobresueldos	60,191
36	000	1411	Cuotas al IMSS por enfermedades y maternidad	1,211,480
36	000	1421	Cuotas para la vivienda	909,721
36	000	1431	Cuotas a pensiones	5,306,706
36	000	1432	Cuotas para el sistema de ahorro para el retiro	602,417
36	000	1521	Indemnizaciones por separación	5,958
36	000	1712	Ayuda para despensa	1,535,178
36	000	1713	Ayuda para pasajes	1,195,201
36	000	1715	Estímulo por el día del servidor público	613,002

UP	UR	PARTIDA	CONCEPTO PARTIDA	EJERCIDO
TOTAL CAPÍTULO DE GASTO				44,973,574
36	000	2111	Materiales, útiles y equipos menores de oficina	50,987
36	000	2141	Materiales, útiles y equipos menores de tecnologías de la información y comunicaciones	160,235
36	000	2151	Material impreso e información digital	754
36	000	2161	Material de limpieza	58,399
36	000	2214	Productos alimenticios para el personal en las instalaciones de las dependencias y entidades	21,908
36	000	2216	Productos alimenticios para el personal derivado de actividades extraordinarias	10,235
36	000	2231	Utensilios para el servicio de alimentación	5,121
36	000	2461	Material eléctrico y electrónico	680
36	000	2481	Materiales complementarios	6,337
36	000	2611	Combustibles, lubricantes y aditivos para vehículos destinados a servicios públicos y la operación de programas públicos	98,148
36	000	2711	Vestuario y uniformes	7,308
36	000	2751	Blancos y otros productos textiles, excepto prendas de vestir	678
36	000	2941	Refacciones y accesorios menores para equipo de cómputo y telecomunicaciones	30,762
36	000	2961	Refacciones y accesorios menores de equipo de transporte	72,997
TOTAL CAPÍTULO DE GASTO				524,548
36	000	3141	Servicio telefónico tradicional	32,154
36	000	3161	Servicios de telecomunicaciones y satelitales	328,312
36	000	3171	Servicios de acceso de internet, redes y procesamiento de información	93,234
36	000	3232	Arrendamiento de equipo y bienes informáticos	17,393
36	000	3363	Servicios de impresión de material informativo derivado de la operación y administración	34,957
36	000	3511	Mantenimiento y conservación menor de inmuebles para la prestación de servicios administrativos	81,337
36	000	3521	Mantenimiento y conservación de mobiliario y equipo de administración, educacional y recreativo	1,627
36	000	3531	Instalación, reparación y mantenimiento de equipo de cómputo y tecnologías de la información	472,633
36	000	3551	Mantenimiento y conservación de vehículos terrestres, aéreos, marítimos, lacustres y fluviales	80,370
36	000	3631	Servicios de creatividad, preproducción y producción de publicidad, excepto internet	150,000
36	000	3721	Pasajes terrestres nacionales	1,268
36	000	3751	Viáticos en el país	115,048
36	000	3831	Congresos y convenciones	2,662,806
36	000	3911	Servicios funerarios y de cementerios	75,234
36	000	3921	Otros impuestos y derechos	6,050
36	000	3981	Impuesto sobre nóminas y otros que se deriven de una relación laboral	708,322

UP	UR	PARTIDA	CONCEPTO PARTIDA	EJERCIDO
TOTAL CAPÍTULO DE GASTO				4,860,746
TOTAL UNIDAD RESPONSABLE				50,358,868

Fideicomiso Fondo Evalúa Jalisco

36	118	7511	Inversiones en fideicomisos del poder ejecutivo	2,000,000
TOTAL CAPÍTULO DE GASTO				2,000,000
TOTAL UNIDAD RESPONSABLE				2,000,000
TOTAL UNIDAD PRESUPUESTAL				52,358,868

Secretaría de Seguridad

37	000	1131	Sueldo base	1,217,723,504
37	000	1211	Honorarios asimilables a salarios	4,185,254
37	000	1311	Prima quinquenal por años de servicios efectivos prestados	21,443,075
37	000	1321	Prima vacacional y dominical	21,639,292
37	000	1322	Aguinaldo	110,829,327
37	000	1348	Sobresueldos	10,744,836
37	000	1411	Cuotas al IMSS por enfermedades y maternidad	67,877,474
37	000	1421	Cuotas para la vivienda	36,934,028
37	000	1431	Cuotas a pensiones	215,448,877
37	000	1432	Cuotas para el sistema de ahorro para el retiro	24,660,481
37	000	1521	Indemnizaciones por separación	7,430,055
37	000	1524	Indemnizaciones por riesgo de trabajo	2,012,640
37	000	1712	Ayuda para despensa	70,714,890
37	000	1713	Ayuda para pasajes	62,890,958
37	000	1715	Estímulo por el día del servidor público	10,709,188
37	000	1718	Gratificaciones	236,257,473
TOTAL CAPÍTULO DE GASTO				2,121,501,352
37	000	2111	Materiales, útiles y equipos menores de oficina	2,640,400
37	000	2121	Materiales y útiles de impresión y reproducción	13,434
37	000	2141	Materiales, útiles y equipos menores de tecnologías de la información y comunicaciones	4,022,675
37	000	2151	Material impreso e información digital	63,756
37	000	2161	Material de limpieza	3,755,670
37	000	2171	Materiales y útiles de enseñanza	32,949
37	000	2211	Productos alimenticios para los efectivos que participen en programas de seguridad pública	14,961,039
37	000	2212	Productos alimenticios para personas derivado de la prestación de servicios públicos en unidades de salud, educativas, de readaptación social y otras	234,632,202
37	000	2214	Productos alimenticios para el personal en las instalaciones de las dependencias y entidades	467,473
37	000	2221	Productos alimenticios para animales	999,301
37	000	2231	Utensilios para el servicio de alimentación	55,159
37	000	2391	Otros productos adquiridos como materia prima	3,935
37	000	2411	Productos minerales no metálicos	65,896

UP	UR	PARTIDA	CONCEPTO PARTIDA	EJERCIDO
37	000	2421	Cemento y productos de concreto	106,235
37	000	2431	Cal, yeso y productos de yeso	23,790
37	000	2441	Madera y productos de madera	33,716
37	000	2451	Vidrio y productos de vidrio	9,243
37	000	2461	Material eléctrico y electrónico	2,367,442
37	000	2471	Artículos metálicos para la construcción	336,851
37	000	2481	Materiales complementarios	594,774
37	000	2491	Otros materiales y artículos de construcción y reparación	759,172
37	000	2511	Productos químicos básicos	8,103,474
37	000	2521	Fertilizantes, pesticidas y otros agroquímicos	121,032
37	000	2531	Medicinas y productos farmacéuticos	11,179,645
37	000	2541	Materiales, accesorios y suministros médicos	2,357,266
37	000	2551	Materiales, accesorios y suministros de laboratorio	419,087
37	000	2561	Fibras sintéticas, hules, plásticos y derivados	81
37	000	2611	Combustibles, lubricantes y aditivos para vehículos destinados a servicios públicos y la operación de programas públicos	208,101,720
37	000	2612	Combustibles, lubricantes y aditivos para vehículos destinados a servicios administrativos	818,649
37	000	2711	Vestuario y uniformes	12,070,133
37	000	2721	Prendas de seguridad y protección personal	824,563
37	000	2731	Artículos deportivos	7,127
37	000	2741	Productos textiles	1,394,111
37	000	2751	Blancos y otros productos textiles, excepto prendas de vestir	527,033
37	000	2821	Materiales de seguridad pública	142,624
37	000	2831	Prendas de protección para seguridad pública	2,800,108
37	000	2911	Herramientas menores	493,493
37	000	2921	Refacciones y accesorios menores de edificios	133,253
37	000	2931	Refacciones y accesorios menores de mobiliario y equipo de administración, educacional y recreativo	26,363
37	000	2941	Refacciones y accesorios menores para equipo de cómputo y telecomunicaciones	672,825
37	000	2951	Refacciones y accesorios menores de equipo e instrumental médico y de laboratorio	46,787
37	000	2961	Refacciones y accesorios menores de equipo de transporte	8,096,080
37	000	2971	Refacciones y accesorios menores de equipo de defensa y seguridad	90,991
37	000	2981	Refacciones y accesorios menores de maquinaria y otros equipos	87,352
37	000	2991	Refacciones y accesorios menores otros bienes muebles	178,659
TOTAL CAPÍTULO DE GASTO				524,637,567
37	000	3111	Servicio de energía eléctrica	40,199,679

UP	UR	PARTIDA	CONCEPTO PARTIDA	EJERCIDO
37	000	3121	Servicio de gas	5,771,134
37	000	3141	Servicio telefónico tradicional	2,432,269
37	000	3151	Servicio de telefonía celular	148,863
37	000	3161	Servicios de telecomunicaciones y satelitales	2,832,713
37	000	3171	Servicios de acceso de internet, redes y procesamiento de información	4,964,715
37	000	3181	Servicio postal	93,567
37	000	3221	Arrendamiento de edificios	3,725,611
37	000	3232	Arrendamiento de equipo y bienes informáticos	2,625,645
37	000	3251	Arrendamiento de vehículos terrestres, aéreos, marítimos, lacustres y fluviales para servicios públicos y la operación de programas públicos	8,826,280
37	000	3261	Arrendamiento de maquinaria, otros equipos y herramientas	1,740
37	000	3291	Arrendamientos especiales	3,755,616
37	000	3342	Capacitación especializada	1,960,724
37	000	3351	Servicios de investigación científica y desarrollo	654,345
37	000	3361	Servicios de apoyo administrativo	5,166
37	000	3362	Servicio de impresión de documentos y papelería oficial	11,039,933
37	000	3363	Servicios de impresión de material informativo derivado de la operación y administración	40,361
37	000	3411	Servicios financieros y bancarios	20,464
37	000	3471	Fletes y maniobras	135,720
37	000	3511	Mantenimiento y conservación menor de inmuebles para la prestación de servicios administrativos	6,370,948
37	000	3521	Mantenimiento y conservación de mobiliario y equipo de administración, educacional y recreativo	199,057
37	000	3531	Instalación, reparación y mantenimiento de equipo de cómputo y tecnologías de la información	6,648,148
37	000	3541	Instalación, reparación y mantenimiento de equipo e instrumental médico y de laboratorio	140,438
37	000	3551	Mantenimiento y conservación de vehículos terrestres, aéreos, marítimos, lacustres y fluviales	40,260,488
37	000	3571	Instalación, reparación y mantenimiento de maquinaria y otros equipos	2,371,354
37	000	3572	Instalación, reparación y mantenimiento de maquinaria y equipo de trabajo específico	692,421
37	000	3581	Servicios de limpieza y manejo de desechos	3,080,986
37	000	3591	Servicios de jardinería y fumigación	151,127
37	000	3611	Difusión por radio, televisión y otros medios de mensajes sobre programas y actividades gubernamentales	20,286,322
37	000	3631	Servicios de creatividad, preproducción y producción de publicidad, excepto internet	9,500
37	000	3661	Servicio de creación y difusión de contenido exclusivamente a través de internet	6,000,000
37	000	3711	Pasajes aéreos nacionales	118,310

UP	UR	PARTIDA	CONCEPTO PARTIDA	EJERCIDO
37	000	3712	Pasajes aéreos internacionales	100,246
37	000	3721	Pasajes terrestres nacionales	1,562,343
37	000	3751	Viáticos en el país	77,821,716
37	000	3761	Viáticos en el extranjero	523,048
37	000	3791	Otros servicios de traslado y hospedaje	29,010
37	000	3821	Gastos de orden social	9,744
37	000	3831	Congresos y convenciones	51,806
37	000	3911	Servicios funerarios y de cementerios	1,859,607
37	000	3921	Otros impuestos y derechos	198,379
37	000	3941	Laudos laborales	10,183,036
37	000	3981	Impuesto sobre nóminas y otros que se deriven de una relación laboral	69,113,796
37	000	3992	Subcontratación de servicios con terceros	12,474,816
TOTAL CAPÍTULO DE GASTO				349,491,194
37	000	4413	Ayuda para la asistencia social extraordinaria	490,945
37	000	4419	Ayudas para erogaciones contingentes	41,928
TOTAL CAPÍTULO DE GASTO				532,872
37	000	5111	Muebles de oficina y estantería	101,597
37	000	5121	Muebles, excepto de oficina y estantería	157,718
37	000	5151	Equipo de cómputo y de tecnología de la información	5,887,416
37	000	5191	Otros mobiliarios y equipos de administración	174,614
37	000	5231	Cámaras fotográficas y de video	62,872
37	000	5311	Equipo médico y de laboratorio	476,129
37	000	5321	Instrumental médico y de laboratorio	157,738
37	000	5411	Vehículos y equipo terrestres, destinados a servicios públicos y la operación de programas públicos	17,359,788
37	000	5511	Equipo de defensa y seguridad	48,000
37	000	5621	Maquinaria y equipo industrial	2,433,737
37	000	5641	Sistemas de aire acondicionado, calefacción y de refrigeración	38,844
37	000	5651	Equipos de comunicación y telecomunicación	19,553
37	000	5661	Equipo de generación eléctrica, aparatos y accesorios eléctricos	622,225
37	000	5671	Herramientas y máquinas herramienta	98,400
37	000	5694	Maquinaria y equipo diverso	257,014
37	000	5911	Software	399,040
37	000	5971	Licencias informáticas e intelectuales	47,692
TOTAL CAPÍTULO DE GASTO				28,342,378
37	000	6225	Edificaciones de seguridad pública	454,909
TOTAL CAPÍTULO DE GASTO				454,909
TOTAL UNIDAD RESPONSABLE				3,024,960,273

Industria Jalisciense de Rehabilitación Social

UP	UR	PARTIDA	CONCEPTO PARTIDA	EJERCIDO
37	078	4151	Transferencias internas otorgadas a entidades paraestatales no empresariales y no financieras para servicios personales	4,719,290
37	078	4152	Transferencias internas otorgadas a entidades paraestatales no empresariales y no financieras para materiales y suministros	1,049,600
37	078	4153	Transferencias internas otorgadas a entidades paraestatales no empresariales y no financieras para servicios generales	210,213
TOTAL CAPÍTULO DE GASTO				5,979,103
TOTAL UNIDAD RESPONSABLE				5,979,103
TOTAL UNIDAD PRESUPUESTAL				3,030,939,375

Secretaría de Gestión Integral del Agua

38	000	1131	Sueldo base	2,174,589
38	000	1321	Prima vacacional y dominical	40,270
38	000	1322	Aguinaldo	200,268
38	000	1411	Cuotas al IMSS por enfermedades y maternidad	60,521
38	000	1421	Cuotas para la vivienda	65,238
38	000	1431	Cuotas a pensiones	380,553
38	000	1432	Cuotas para el sistema de ahorro para el retiro	39,252
38	000	1712	Ayuda para despensa	90,639
38	000	1713	Ayuda para pasajes	70,794
TOTAL CAPÍTULO DE GASTO				3,122,125
38	000	2214	Productos alimenticios para el personal en las instalaciones de las dependencias y entidades	2,834
TOTAL CAPÍTULO DE GASTO				2,834
38	000	3111	Servicio de energía eléctrica	19,384
38	000	3251	Arrendamiento de vehículos terrestres, aéreos, marítimos, lacustres y fluviales para servicios públicos y la operación de programas públicos	714
38	000	3531	Instalación, reparación y mantenimiento de equipo de cómputo y tecnologías de la información	17,680
38	000	3711	Pasajes aéreos nacionales	23,489
38	000	3751	Viáticos en el país	42,162
38	000	3981	Impuesto sobre nóminas y otros que se deriven de una relación laboral	57,692
TOTAL CAPÍTULO DE GASTO				161,122
38	000	6161	Construcción presas y represas	14,955,764
TOTAL CAPÍTULO DE GASTO				14,955,764
TOTAL UNIDAD RESPONSABLE				18,241,844

Comisión Estatal del Agua de Jalisco (CEA)

38	023	4151	Transferencias internas otorgadas a entidades paraestatales no empresariales y no financieras para servicios personales	135,850,513
38	023	4152	Transferencias internas otorgadas a entidades paraestatales no empresariales y no financieras para materiales y suministros	2,884,919

UP	UR	PARTIDA	CONCEPTO PARTIDA	EJERCIDO
38	023	4153	Transferencias internas otorgadas a entidades paraestatales no empresariales y no financieras para servicios generales	189,785,638
38	023	4155	Transferencias internas otorgadas a entidades paraestatales no empresariales y no financieras para bienes muebles, inmuebles e intangibles	25,448
38	023	4156	Transferencias internas otorgadas a entidades paraestatales no empresariales y no financieras para inversión pública	288,590,352
TOTAL CAPÍTULO DE GASTO				617,136,870
TOTAL UNIDAD RESPONSABLE				617,136,870

Sistema Intermunicipal de los Servicios de Agua Potable y Alcantarillado (SIAPA)

38	657	4157	Transferencias internas otorgadas a entidades paraestatales no empresariales y no financieras para inversiones financieras y otras provisiones	80,950,001
TOTAL CAPÍTULO DE GASTO				80,950,001
TOTAL UNIDAD RESPONSABLE				80,950,001
TOTAL UNIDAD PRESUPUESTAL				716,328,715

Secretaría de Igualdad Sustantiva entre Mujeres y Hombres

39	000	1131	Sueldo base	20,626,061
39	000	1211	Honorarios asimilables a salarios	4,342,000
39	000	1311	Prima quinquenal por años de servicios efectivos prestados	7,439
39	000	1321	Prima vacacional y dominical	345,675
39	000	1322	Aguinaldo	1,832,689
39	000	1411	Cuotas al IMSS por enfermedades y maternidad	777,365
39	000	1421	Cuotas para la vivienda	624,394
39	000	1431	Cuotas a pensiones	3,642,299
39	000	1432	Cuotas para el sistema de ahorro para el retiro	412,023
39	000	1521	Indemnizaciones por separación	48,307
39	000	1712	Ayuda para despensa	1,043,265
39	000	1713	Ayuda para pasajes	814,515
TOTAL CAPÍTULO DE GASTO				34,516,032
39	000	2111	Materiales, útiles y equipos menores de oficina	149,121
39	000	2121	Materiales y útiles de impresión y reproducción	23,731
39	000	2141	Materiales, útiles y equipos menores de tecnologías de la información y comunicaciones	34,037
39	000	2151	Material impreso e información digital	21,518
39	000	2161	Material de limpieza	165,073
39	000	2171	Materiales y útiles de enseñanza	9,466
39	000	2214	Productos alimenticios para el personal en las instalaciones de las dependencias y entidades	30,792
39	000	2216	Productos alimenticios para el personal derivado de actividades extraordinarias	2,197
39	000	2231	Utensilios para el servicio de alimentación	1,240
39	000	2451	Vidrio y productos de vidrio	8,740

UP	UR	PARTIDA	CONCEPTO PARTIDA	EJERCIDO
39	000	2461	Material eléctrico y electrónico	50,744
39	000	2471	Artículos metálicos para la construcción	1,238
39	000	2481	Materiales complementarios	7,634
39	000	2491	Otros materiales y artículos de construcción y reparación	13,398
39	000	2531	Medicinas y productos farmacéuticos	1,576
39	000	2611	Combustibles, lubricantes y aditivos para vehículos destinados a servicios públicos y la operación de programas públicos	266,852
39	000	2721	Prendas de seguridad y protección personal	14,644
39	000	2911	Herramientas menores	24,374
39	000	2921	Refacciones y accesorios menores de edificios	371
39	000	2941	Refacciones y accesorios menores para equipo de cómputo y telecomunicaciones	43,748
39	000	2961	Refacciones y accesorios menores de equipo de transporte	19,523
TOTAL CAPÍTULO DE GASTO				890,015
39	000	3111	Servicio de energía eléctrica	283,725
39	000	3131	Servicio de agua	4,482
39	000	3141	Servicio telefónico tradicional	74,648
39	000	3161	Servicios de telecomunicaciones y satelitales	103,572
39	000	3171	Servicios de acceso de internet, redes y procesamiento de información	76,583
39	000	3221	Arrendamiento de edificios	2,500,624
39	000	3232	Arrendamiento de equipo y bienes informáticos	120,884
39	000	3362	Servicio de impresión de documentos y papelería oficial	4,437
39	000	3363	Servicios de impresión de material informativo derivado de la operación y administración	2,506
39	000	3391	Servicios profesionales, científicos y técnicos integrales	3,892,823
39	000	3471	Fletes y maniobras	43,460
39	000	3531	Instalación, reparación y mantenimiento de equipo de cómputo y tecnologías de la información	511,200
39	000	3551	Mantenimiento y conservación de vehículos terrestres, aéreos, marítimos, lacustres y fluviales	179,039
39	000	3571	Instalación, reparación y mantenimiento de maquinaria y otros equipos	47,639
39	000	3591	Servicios de jardinería y fumigación	8,758
39	000	3711	Pasajes aéreos nacionales	3,338
39	000	3751	Viáticos en el país	140,033
39	000	3791	Otros servicios de traslado y hospedaje	201,004
39	000	3981	Impuesto sobre nóminas y otros que se deriven de una relación laboral	458,219
TOTAL CAPÍTULO DE GASTO				8,656,972
39	000	4111	Fortalecimiento y mejora de programas y proyectos	9,659,970

UP	UR	PARTIDA	CONCEPTO PARTIDA	EJERCIDO
39	000	4416	Ayuda para el bienestar de los Jaliscienses	105,284,218
39	000	4451	Ayudas sociales a instituciones sin fines de lucro	23,729,424
TOTAL CAPÍTULO DE GASTO				138,673,612
39	000	5111	Muebles de oficina y estantería	1,791
39	000	5311	Equipo médico y de laboratorio	3,178,400
39	000	5971	Licencias informáticas e intelectuales	48,473
TOTAL CAPÍTULO DE GASTO				3,228,664
39	000	6222	Edificación de inmuebles comerciales, institucionales y de servicios	580,477
TOTAL CAPÍTULO DE GASTO				580,477
TOTAL UNIDAD RESPONSABLE				186,545,773
TOTAL UNIDAD PRESUPUESTAL				186,545,773

Jefatura de Gabinete

40	000	1131	Sueldo base	23,160,353
40	000	1311	Prima quinquenal por años de servicios efectivos prestados	3,826
40	000	1321	Prima vacacional y dominical	402,230
40	000	1322	Aguinaldo	2,077,959
40	000	1411	Cuotas al IMSS por enfermedades y maternidad	727,773
40	000	1421	Cuotas para la vivienda	696,496
40	000	1431	Cuotas a pensiones	4,062,899
40	000	1432	Cuotas para el sistema de ahorro para el retiro	456,723
40	000	1521	Indemnizaciones por separación	108,863
40	000	1712	Ayuda para despensa	973,141
40	000	1713	Ayuda para pasajes	718,462
40	000	1715	Estímulo por el día del servidor público	6,683
TOTAL CAPÍTULO DE GASTO				33,395,409
40	000	2111	Materiales, útiles y equipos menores de oficina	28,890
40	000	2161	Material de limpieza	29,115
40	000	2216	Productos alimenticios para el personal derivado de actividades extraordinarias	15,948
40	000	2231	Utensilios para el servicio de alimentación	853
40	000	2461	Material eléctrico y electrónico	2,629
40	000	2611	Combustibles, lubricantes y aditivos para vehículos destinados a servicios públicos y la operación de programas públicos	912,574
TOTAL CAPÍTULO DE GASTO				990,008
40	000	3171	Servicios de acceso de internet, redes y procesamiento de información	27,932
40	000	3221	Arrendamiento de edificios	907,743
40	000	3232	Arrendamiento de equipo y bienes informáticos	38,059
40	000	3331	Servicios de consultoría administrativa e informática	359,768
40	000	3531	Instalación, reparación y mantenimiento de equipo de cómputo y tecnologías de la información	4,108,261

UP	UR	PARTIDA	CONCEPTO PARTIDA	EJERCIDO
40	000	3551	Mantenimiento y conservación de vehículos terrestres, aéreos, marítimos, lacustres y fluviales	436,826
40	000	3711	Pasajes aéreos nacionales	4,123
40	000	3751	Viáticos en el país	371,773
40	000	3981	Impuesto sobre nóminas y otros que se deriven de una relación laboral	577,315
TOTAL CAPÍTULO DE GASTO				6,831,799
TOTAL UNIDAD RESPONSABLE				41,217,216
TOTAL UNIDAD PRESUPUESTAL				41,217,216

Consejería Jurídica del Poder Ejecutivo del Estado

41	000	1131	Sueldo base	9,082,803
41	000	1311	Prima quinquenal por años de servicios efectivos prestados	82,139
41	000	1321	Prima vacacional y dominical	162,718
41	000	1322	Aguinaldo	824,829
41	000	1411	Cuotas al IMSS por enfermedades y maternidad	355,765
41	000	1421	Cuotas para la vivienda	275,920
41	000	1431	Cuotas a pensiones	1,609,534
41	000	1432	Cuotas para el sistema de ahorro para el retiro	180,391
41	000	1521	Indemnizaciones por separación	50,222
41	000	1712	Ayuda para despena	468,698
41	000	1713	Ayuda para pasajes	371,805
41	000	1715	Estímulo por el día del servidor público	111,309
TOTAL CAPÍTULO DE GASTO				13,576,131
41	000	2111	Materiales, útiles y equipos menores de oficina	56,568
41	000	2121	Materiales y útiles de impresión y reproducción	7,912
41	000	2151	Material impreso e información digital	15,972
41	000	2161	Material de limpieza	6,016
41	000	2214	Productos alimenticios para el personal en las instalaciones de las dependencias y entidades	8,229
41	000	2216	Productos alimenticios para el personal derivado de actividades extraordinarias	7,992
41	000	2461	Material eléctrico y electrónico	2,739
41	000	2491	Otros materiales y artículos de construcción y reparación	82
41	000	2531	Medicinas y productos farmacéuticos	1,597
41	000	2612	Combustibles, lubricantes y aditivos para vehículos destinados a servicios administrativos	76,010
41	000	2921	Refacciones y accesorios menores de edificios	3,364
41	000	2941	Refacciones y accesorios menores para equipo de cómputo y telecomunicaciones	3,098
41	000	2961	Refacciones y accesorios menores de equipo de transporte	150
TOTAL CAPÍTULO DE GASTO				189,727
41	000	3181	Servicio postal	8,642

UP	UR	PARTIDA	CONCEPTO PARTIDA	EJERCIDO
41	000	3232	Arrendamiento de equipo y bienes informáticos	79,826
41	000	3311	Servicios legales, de contabilidad, auditoría y relacionados	433,363
41	000	3342	Capacitación especializada	44,815
41	000	3361	Servicios de apoyo administrativo	22,834
41	000	3362	Servicio de impresión de documentos y papelería oficial	157
41	000	3531	Instalación, reparación y mantenimiento de equipo de cómputo y tecnologías de la información	250,700
41	000	3551	Mantenimiento y conservación de vehículos terrestres, aéreos, marítimos, lacustres y fluviales	66,281
41	000	3711	Pasajes aéreos nacionales	5,279
41	000	3721	Pasajes terrestres nacionales	8,262
41	000	3751	Viáticos en el país	22,482
41	000	3921	Otros impuestos y derechos	2,200
41	000	3981	Impuesto sobre nóminas y otros que se deriven de una relación laboral	216,720
TOTAL CAPÍTULO DE GASTO				1,161,561
TOTAL UNIDAD RESPONSABLE				14,927,419
TOTAL UNIDAD PRESUPUESTAL				14,927,419

Coordinación General Estratégica de Seguridad

42	000	1131	Sueldo base	9,031,061
42	000	1321	Prima vacacional y dominical	144,800
42	000	1322	Aguinaldo	837,772
42	000	1411	Cuotas al IMSS por enfermedades y maternidad	295,739
42	000	1421	Cuotas para la vivienda	271,473
42	000	1431	Cuotas a pensiones	1,583,585
42	000	1432	Cuotas para el sistema de ahorro para el retiro	175,923
42	000	1521	Indemnizaciones por separación	60,800
42	000	1712	Ayuda para despensa	399,446
42	000	1713	Ayuda para pasajes	295,991
TOTAL CAPÍTULO DE GASTO				13,096,590
42	000	2111	Materiales, útiles y equipos menores de oficina	24,513
42	000	2141	Materiales, útiles y equipos menores de tecnologías de la información y comunicaciones	8,610
42	000	2151	Material impreso e información digital	1,817
42	000	2161	Material de limpieza	39,524
42	000	2213	Productos alimenticios para el personal que realiza labores en campo o de supervisión	10,447
42	000	2214	Productos alimenticios para el personal en las instalaciones de las dependencias y entidades	24,294
42	000	2231	Utensilios para el servicio de alimentación	624
42	000	2461	Material eléctrico y electrónico	3,482
42	000	2481	Materiales complementarios	14,516

UP	UR	PARTIDA	CONCEPTO PARTIDA	EJERCIDO
42	000	2491	Otros materiales y artículos de construcción y reparación	135
42	000	2531	Medicinas y productos farmacéuticos	2,760
42	000	2611	Combustibles, lubricantes y aditivos para vehículos destinados a servicios públicos y la operación de programas públicos	441,825
42	000	2721	Prendas de seguridad y protección personal	4,496
42	000	2911	Herramientas menores	2,685
42	000	2921	Refacciones y accesorios menores de edificios	5,046
42	000	2941	Refacciones y accesorios menores para equipo de cómputo y telecomunicaciones	1,749
42	000	2961	Refacciones y accesorios menores de equipo de transporte	9,498
TOTAL CAPÍTULO DE GASTO				596,021
42	000	3111	Servicio de energía eléctrica	82,552
42	000	3141	Servicio telefónico tradicional	6,757
42	000	3171	Servicios de acceso de internet, redes y procesamiento de información	21,106
42	000	3181	Servicio postal	3,880
42	000	3221	Arrendamiento de edificios	760,377
42	000	3232	Arrendamiento de equipo y bienes informáticos	82,890
42	000	3342	Capacitación especializada	9,311
42	000	3362	Servicio de impresión de documentos y papelería oficial	8,201
42	000	3363	Servicios de impresión de material informativo derivado de la operación y administración	696
42	000	3411	Servicios financieros y bancarios	10,708
42	000	3551	Mantenimiento y conservación de vehículos terrestres, aéreos, marítimos, lacustres y fluviales	33,459
42	000	3591	Servicios de jardinería y fumigación	3,422
42	000	3711	Pasajes aéreos nacionales	11,493
42	000	3751	Viáticos en el país	153,319
42	000	3921	Otros impuestos y derechos	298
42	000	3981	Impuesto sobre nóminas y otros que se deriven de una relación laboral	1,178,076
TOTAL CAPÍTULO DE GASTO				2,366,544
42	000	4381	Subsidios a Municipios	115,538,241
42	000	4391	Otros subsidios	13,500,000
TOTAL CAPÍTULO DE GASTO				129,038,241
42	000	5191	Otros mobiliarios y equipos de administración	2,499
42	000	5641	Sistemas de aire acondicionado, calefacción y de refrigeración	23,750
TOTAL CAPÍTULO DE GASTO				26,249
TOTAL UNIDAD RESPONSABLE				145,123,645

Instituto Jalisciense de Ciencias Forenses

UP	UR	PARTIDA	CONCEPTO PARTIDA	EJERCIDO
42	079	4151	Transferencias internas otorgadas a entidades paraestatales no empresariales y no financieras para servicios personales	170,056,896
42	079	4152	Transferencias internas otorgadas a entidades paraestatales no empresariales y no financieras para materiales y suministros	7,913,333
42	079	4153	Transferencias internas otorgadas a entidades paraestatales no empresariales y no financieras para servicios generales	24,470,238
42	079	4155	Transferencias internas otorgadas a entidades paraestatales no empresariales y no financieras para bienes muebles, inmuebles e intangibles	9,000,000
TOTAL CAPÍTULO DE GASTO				211,440,468
TOTAL UNIDAD RESPONSABLE				211,440,468
Consejo Estatal de Seguridad Pública				
42	167	1131	Sueldo base	42,772,379
42	167	1211	Honorarios asimilables a salarios	2,165,690
42	167	1221	Salarios al personal eventual	1,438,016
42	167	1311	Prima quinquenal por años de servicios efectivos prestados	442,487
42	167	1321	Prima vacacional y dominical	744,952
42	167	1322	Aguinaldo	3,914,961
42	167	1411	Cuotas al IMSS por enfermedades y maternidad	2,104,828
42	167	1421	Cuotas para la vivienda	1,291,164
42	167	1431	Cuotas a pensiones	7,531,802
42	167	1432	Cuotas para el sistema de ahorro para el retiro	864,806
42	167	1592	Prima de insalubridad	6,839
42	167	1712	Ayuda para despensa	2,719,148
42	167	1713	Ayuda para pasajes	2,211,550
42	167	1715	Estímulo por el día del servidor público	1,201,953
TOTAL CAPÍTULO DE GASTO				69,410,575
42	167	2111	Materiales, útiles y equipos menores de oficina	1,340,197
42	167	2141	Materiales, útiles y equipos menores de tecnologías de la información y comunicaciones	168,198
42	167	2151	Material impreso e información digital	1,790
42	167	2161	Material de limpieza	181,600
42	167	2211	Productos alimenticios para los efectivos que participen en programas de seguridad pública	1,769,853
42	167	2214	Productos alimenticios para el personal en las instalaciones de las dependencias y entidades	83,726
42	167	2216	Productos alimenticios para el personal derivado de actividades extraordinarias	110,440
42	167	2231	Utensilios para el servicio de alimentación	44,552
42	167	2461	Material eléctrico y electrónico	85,043
42	167	2511	Productos químicos básicos	700,000
42	167	2541	Materiales, accesorios y suministros médicos	444,194

UP	UR	PARTIDA	CONCEPTO PARTIDA	EJERCIDO
42	167	2551	Materiales, accesorios y suministros de laboratorio	9,399,399
42	167	2591	Otros productos químicos	17,154,957
42	167	2611	Combustibles, lubricantes y aditivos para vehículos destinados a servicios públicos y la operación de programas públicos	916,134
42	167	2711	Vestuario y uniformes	285,540
42	167	2721	Prendas de seguridad y protección personal	3,272,396
42	167	2731	Artículos deportivos	22,098
42	167	2831	Prendas de protección para seguridad pública	17,926,729
42	167	2941	Refacciones y accesorios menores para equipo de cómputo y telecomunicaciones	70,811
42	167	2961	Refacciones y accesorios menores de equipo de transporte	61,108
TOTAL CAPÍTULO DE GASTO				54,038,766
42	167	3111	Servicio de energía eléctrica	2,867
42	167	3171	Servicios de acceso de internet, redes y procesamiento de información	385,323
42	167	3181	Servicio postal	90,678
42	167	3191	Servicios integrales de telecomunicación	16,737,500
42	167	3221	Arrendamiento de edificios	292,320
42	167	3232	Arrendamiento de equipo y bienes informáticos	501,865
42	167	3311	Servicios legales, de contabilidad, auditoría y relacionados	535,987
42	167	3342	Capacitación especializada	75,000
42	167	3362	Servicio de impresión de documentos y papelería oficial	33,370
42	167	3366	Servicios de digitalización	475
42	167	3381	Servicios de vigilancia	453,984
42	167	3391	Servicios profesionales, científicos y técnicos integrales	1,401,750
42	167	3511	Mantenimiento y conservación menor de inmuebles para la prestación de servicios administrativos	415,591
42	167	3531	Instalación, reparación y mantenimiento de equipo de cómputo y tecnologías de la información	791,125
42	167	3551	Mantenimiento y conservación de vehículos terrestres, aéreos, marítimos, lacustres y fluviales	144,813
42	167	3571	Instalación, reparación y mantenimiento de maquinaria y otros equipos	456,038
42	167	3581	Servicios de limpieza y manejo de desechos	593,853
42	167	3591	Servicios de jardinería y fumigación	47,029
42	167	3711	Pasajes aéreos nacionales	89,827
42	167	3721	Pasajes terrestres nacionales	51,054
42	167	3751	Viáticos en el país	896,304
42	167	3791	Otros servicios de traslado y hospedaje	5,397
42	167	3921	Otros impuestos y derechos	30,050
42	167	3992	Subcontratación de servicios con terceros	31,919

UP	UR	PARTIDA	CONCEPTO PARTIDA	EJERCIDO
TOTAL CAPÍTULO DE GASTO				24,064,120
42	167	5111	Muebles de oficina y estantería	875,894
42	167	5151	Equipo de cómputo y de tecnología de la información	6,984,082
42	167	5191	Otros mobiliarios y equipos de administración	49,216
42	167	5211	Equipos y aparatos audiovisuales	702,264
42	167	5231	Cámaras fotográficas y de video	121,960
42	167	5311	Equipo médico y de laboratorio	94,512
42	167	5321	Instrumental médico y de laboratorio	139,933
42	167	5411	Vehículos y equipo terrestres, destinados a servicios públicos y la operación de programas públicos	6,433,198
42	167	5651	Equipos de comunicación y telecomunicación	6,981,732
42	167	5971	Licencias informáticas e intelectuales	1,114,087
TOTAL CAPÍTULO DE GASTO				23,496,877
TOTAL UNIDAD RESPONSABLE				171,010,337
Consejo Ciudadano de Seguridad y Procuración de Justicia				
42	168	1131	Sueldo base	1,633,716
42	168	1211	Honorarios asimilables a salarios	152,623
42	168	1311	Prima quinquenal por años de servicios efectivos prestados	20,405
42	168	1321	Prima vacacional y dominical	30,246
42	168	1322	Aguinaldo	146,395
42	168	1411	Cuotas al IMSS por enfermedades y maternidad	83,989
42	168	1421	Cuotas para la vivienda	49,624
42	168	1431	Cuotas a pensiones	289,471
42	168	1432	Cuotas para el sistema de ahorro para el retiro	33,082
42	168	1712	Ayuda para despensa	105,156
42	168	1713	Ayuda para pasajes	89,658
42	168	1715	Estímulo por el día del servidor público	74,202
TOTAL CAPÍTULO DE GASTO				2,708,567
42	168	2111	Materiales, útiles y equipos menores de oficina	572
42	168	2141	Materiales, útiles y equipos menores de tecnologías de la información y comunicaciones	1,519
42	168	2161	Material de limpieza	20,350
42	168	2214	Productos alimenticios para el personal en las instalaciones de las dependencias y entidades	6,565
42	168	2461	Material eléctrico y electrónico	433
42	168	2611	Combustibles, lubricantes y aditivos para vehículos destinados a servicios públicos y la operación de programas públicos	46,832
42	168	2941	Refacciones y accesorios menores para equipo de cómputo y telecomunicaciones	11,657
TOTAL CAPÍTULO DE GASTO				87,927
42	168	3171	Servicios de acceso de internet, redes y procesamiento de información	18,304

UP	UR	PARTIDA	CONCEPTO PARTIDA	EJERCIDO
42	168	3221	Arrendamiento de edificios	162,400
TOTAL CAPÍTULO DE GASTO				180,704
TOTAL UNIDAD RESPONSABLE				2,977,198

Comisión para Implementar el Sistema de Justicia Penal en el Estado de Jalisco

42	169	1131	Sueldo base	2,473,182
42	169	1321	Prima vacacional y dominical	41,994
42	169	1322	Aguinaldo	228,998
42	169	1411	Cuotas al IMSS por enfermedades y maternidad	85,497
42	169	1421	Cuotas para la vivienda	74,195
42	169	1431	Cuotas a pensiones	432,807
42	169	1432	Cuotas para el sistema de ahorro para el retiro	49,464
42	169	1712	Ayuda para despensa	116,469
42	169	1713	Ayuda para pasajes	87,705
TOTAL CAPÍTULO DE GASTO				3,590,311
42	169	2111	Materiales, útiles y equipos menores de oficina	18,850
42	169	2161	Material de limpieza	3,454
42	169	2214	Productos alimenticios para el personal en las instalaciones de las dependencias y entidades	8,698
42	169	2216	Productos alimenticios para el personal derivado de actividades extraordinarias	29,798
42	169	2231	Utensilios para el servicio de alimentación	1,230
42	169	2461	Material eléctrico y electrónico	35
42	169	2611	Combustibles, lubricantes y aditivos para vehículos destinados a servicios públicos y la operación de programas públicos	24,445
TOTAL CAPÍTULO DE GASTO				86,508
42	169	3161	Servicios de telecomunicaciones y satelitales	23,850
42	169	3751	Viáticos en el país	17,929
TOTAL CAPÍTULO DE GASTO				41,779
TOTAL UNIDAD RESPONSABLE				3,718,598

Centro de Coordinación, Comando, Control, Comunicaciones y Computo del Estado de Jalisco (C5)

42	605	4151	Transferencias internas otorgadas a entidades paraestatales no empresariales y no financieras para servicios personales	67,641,143
42	605	4152	Transferencias internas otorgadas a entidades paraestatales no empresariales y no financieras para materiales y suministros	11,033,472
42	605	4153	Transferencias internas otorgadas a entidades paraestatales no empresariales y no financieras para servicios generales	227,001,958
42	605	4155	Transferencias internas otorgadas a entidades paraestatales no empresariales y no financieras para bienes muebles, inmuebles e intangibles	4,235,000
TOTAL CAPÍTULO DE GASTO				309,911,572
TOTAL UNIDAD RESPONSABLE				309,911,572
TOTAL UNIDAD PRESUPUESTAL				844,181,819

UP	UR	PARTIDA	CONCEPTO PARTIDA	EJERCIDO
Coordinación General Estratégica de Desarrollo Social				
43	000	1131	Sueldo base	6,907,284
43	000	1211	Honorarios asimilables a salarios	51,342
43	000	1321	Prima vacacional y dominical	128,928
43	000	1322	Aguinaldo	634,168
43	000	1411	Cuotas al IMSS por enfermedades y maternidad	207,397
43	000	1421	Cuotas para la vivienda	207,219
43	000	1431	Cuotas a pensiones	1,208,775
43	000	1432	Cuotas para el sistema de ahorro para el retiro	133,088
43	000	1712	Ayuda para despensa	287,773
43	000	1713	Ayuda para pasajes	212,359
TOTAL CAPÍTULO DE GASTO				9,978,333
43	000	2111	Materiales, útiles y equipos menores de oficina	17,300
43	000	2141	Materiales, útiles y equipos menores de tecnologías de la información y comunicaciones	702
43	000	2161	Material de limpieza	6,694
43	000	2216	Productos alimenticios para el personal derivado de actividades extraordinarias	1,014
43	000	2231	Utensilios para el servicio de alimentación	314
43	000	2451	Vidrio y productos de vidrio	6,496
43	000	2461	Material eléctrico y electrónico	1,519
43	000	2612	Combustibles, lubricantes y aditivos para vehículos destinados a servicios administrativos	19,239
43	000	2941	Refacciones y accesorios menores para equipo de cómputo y telecomunicaciones	2,580
TOTAL CAPÍTULO DE GASTO				55,859
43	000	3171	Servicios de acceso de internet, redes y procesamiento de información	14,091
43	000	3232	Arrendamiento de equipo y bienes informáticos	23,282
43	000	3362	Servicio de impresión de documentos y papelería oficial	1,697
43	000	3363	Servicios de impresión de material informativo derivado de la operación y administración	15,327
43	000	3531	Instalación, reparación y mantenimiento de equipo de cómputo y tecnologías de la información	105,962
43	000	3551	Mantenimiento y conservación de vehículos terrestres, aéreos, marítimos, lacustres y fluviales	3,804
43	000	3711	Pasajes aéreos nacionales	2,662
43	000	3751	Viáticos en el país	660
43	000	3791	Otros servicios de traslado y hospedaje	1,200
43	000	3981	Impuesto sobre nóminas y otros que se deriven de una relación laboral	178,722
TOTAL CAPÍTULO DE GASTO				347,407
43	000	5191	Otros mobiliarios y equipos de administración	2,499
TOTAL CAPÍTULO DE GASTO				2,499

UP	UR	PARTIDA	CONCEPTO PARTIDA	EJERCIDO
TOTAL UNIDAD RESPONSABLE				10,384,098
Consejo Estatal para el Fomento Deportivo (CODE Jalisco)				
43	012	4151	Transferencias internas otorgadas a entidades paraestatales no empresariales y no financieras para servicios personales	173,656,860
43	012	4152	Transferencias internas otorgadas a entidades paraestatales no empresariales y no financieras para materiales y suministros	10,782,942
43	012	4153	Transferencias internas otorgadas a entidades paraestatales no empresariales y no financieras para servicios generales	47,321,834
43	012	4154	Transferencias internas otorgadas a entidades paraestatales no empresariales y no financieras para transferencias, asignaciones, subsidios y otras ayudas	92,290,283
43	012	4155	Transferencias internas otorgadas a entidades paraestatales no empresariales y no financieras para bienes muebles, inmuebles e intangibles	1,900,000
43	012	4159	Transferencias internas otorgadas a entidades paraestatales no empresariales y no financieras para deuda pública	5,200,000
TOTAL CAPÍTULO DE GASTO				331,151,920
TOTAL UNIDAD RESPONSABLE				331,151,920
TOTAL UNIDAD PRESUPUESTAL				341,536,018
Coordinación General Estratégica de Crecimiento y Desarrollo Económico				
44	000	1131	Sueldo base	5,272,087
44	000	1311	Prima quinquenal por años de servicios efectivos prestados	7,652
44	000	1321	Prima vacacional y dominical	100,029
44	000	1322	Aguinaldo	500,418
44	000	1411	Cuotas al IMSS por enfermedades y maternidad	164,989
44	000	1421	Cuotas para la vivienda	158,391
44	000	1431	Cuotas a pensiones	923,954
44	000	1432	Cuotas para el sistema de ahorro para el retiro	101,099
44	000	1521	Indemnizaciones por separación	1,170
44	000	1712	Ayuda para despensa	213,620
44	000	1713	Ayuda para pasajes	156,919
44	000	1715	Estímulo por el día del servidor público	9,453
TOTAL CAPÍTULO DE GASTO				7,609,782
44	000	2111	Materiales, útiles y equipos menores de oficina	8,933
44	000	2121	Materiales y útiles de impresión y reproducción	3,654
44	000	2161	Material de limpieza	971
44	000	2214	Productos alimenticios para el personal en las instalaciones de las dependencias y entidades	3,044
44	000	2541	Materiales, accesorios y suministros médicos	1,670
44	000	2612	Combustibles, lubricantes y aditivos para vehículos destinados a servicios administrativos	21,348
TOTAL CAPÍTULO DE GASTO				39,620

UP	UR	PARTIDA	CONCEPTO PARTIDA	EJERCIDO
44	000	3171	Servicios de acceso de internet, redes y procesamiento de información	18,312
44	000	3342	Capacitación especializada	28,969
44	000	3511	Mantenimiento y conservación menor de inmuebles para la prestación de servicios administrativos	30,485
44	000	3531	Instalación, reparación y mantenimiento de equipo de cómputo y tecnologías de la información	97,500
44	000	3571	Instalación, reparación y mantenimiento de maquinaria y otros equipos	524
44	000	3712	Pasajes aéreos internacionales	20,827
44	000	3751	Viáticos en el país	7,342
44	000	3761	Viáticos en el extranjero	33,787
44	000	3981	Impuesto sobre nóminas y otros que se deriven de una relación laboral	150,589
TOTAL CAPÍTULO DE GASTO				388,335
TOTAL UNIDAD RESPONSABLE				8,037,736
TOTAL UNIDAD PRESUPUESTAL				8,037,736

Coordinación General Estratégica de Gestión del Territorio

45	000	1131	Sueldo base	4,680,770
45	000	1321	Prima vacacional y dominical	85,497
45	000	1322	Aguinaldo	426,943
45	000	1411	Cuotas al IMSS por enfermedades y maternidad	130,539
45	000	1421	Cuotas para la vivienda	140,423
45	000	1431	Cuotas a pensiones	819,135
45	000	1432	Cuotas para el sistema de ahorro para el retiro	88,557
45	000	1712	Ayuda para despensa	190,294
45	000	1713	Ayuda para pasajes	142,088
TOTAL CAPÍTULO DE GASTO				6,704,247
45	000	2111	Materiales, útiles y equipos menores de oficina	13,434
45	000	2141	Materiales, útiles y equipos menores de tecnologías de la información y comunicaciones	7,994
45	000	2161	Material de limpieza	15,124
45	000	2216	Productos alimenticios para el personal derivado de actividades extraordinarias	11,377
45	000	2231	Utensilios para el servicio de alimentación	1,511
45	000	2461	Material eléctrico y electrónico	184
45	000	2481	Materiales complementarios	352
45	000	2491	Otros materiales y artículos de construcción y reparación	1,610
45	000	2531	Medicinas y productos farmacéuticos	1,897
TOTAL CAPÍTULO DE GASTO				53,483
45	000	3181	Servicio postal	355
45	000	3232	Arrendamiento de equipo y bienes informáticos	51,150
45	000	3511	Mantenimiento y conservación menor de inmuebles para la prestación de servicios administrativos	37,084

UP	UR	PARTIDA	CONCEPTO PARTIDA	EJERCIDO
45	000	3591	Servicios de jardinería y fumigación	15,428
45	000	3711	Pasajes aéreos nacionales	22,891
45	000	3721	Pasajes terrestres nacionales	7,615
45	000	3751	Viáticos en el país	11,959
45	000	3981	Impuesto sobre nóminas y otros que se deriven de una relación laboral	127,643
TOTAL CAPÍTULO DE GASTO				274,125
45	000	4391	Otros subsidios	34,000,000
TOTAL CAPÍTULO DE GASTO				34,000,000
45	000	5151	Equipo de cómputo y de tecnología de la información	4,025
45	000	5191	Otros mobiliarios y equipos de administración	23,114
TOTAL CAPÍTULO DE GASTO				27,139
TOTAL UNIDAD RESPONSABLE				41,058,994

Agencia de Bosques Urbanos

45	176	4151	Transferencias internas otorgadas a entidades paraestatales no empresariales y no financieras para servicios personales	30,619,457
45	176	4152	Transferencias internas otorgadas a entidades paraestatales no empresariales y no financieras para materiales y suministros	1,569,750
45	176	4153	Transferencias internas otorgadas a entidades paraestatales no empresariales y no financieras para servicios generales	27,450,175
45	176	4155	Transferencias internas otorgadas a entidades paraestatales no empresariales y no financieras para bienes muebles, inmuebles e intangibles	639,000
TOTAL CAPÍTULO DE GASTO				60,278,382
TOTAL UNIDAD RESPONSABLE				60,278,382

Agencia Metropolitana de Servicios de Infraestructura Para La Movilidad del Área Metropolitana de Guadalajara

45	180	4152	Transferencias internas otorgadas a entidades paraestatales no empresariales y no financieras para materiales y suministros	25,369,239
45	180	4153	Transferencias internas otorgadas a entidades paraestatales no empresariales y no financieras para servicios generales	67,244,380
45	180	4155	Transferencias internas otorgadas a entidades paraestatales no empresariales y no financieras para bienes muebles, inmuebles e intangibles	18,937,187
TOTAL CAPÍTULO DE GASTO				111,550,806
TOTAL UNIDAD RESPONSABLE				111,550,806
TOTAL UNIDAD PRESUPUESTAL				212,888,182

Unidad de Enlace Federal y Asuntos Internacionales

46	000	1131	Sueldo base	8,093,947
46	000	1211	Honorarios asimilables a salarios	790,017
46	000	1321	Prima vacacional y dominical	129,905
46	000	1322	Aguinaldo	774,717
46	000	1411	Cuotas al IMSS por enfermedades y maternidad	239,415

UP	UR	PARTIDA	CONCEPTO PARTIDA	EJERCIDO
46	000	1421	Cuotas para la vivienda	246,075
46	000	1431	Cuotas a pensiones	1,435,437
46	000	1432	Cuotas para el sistema de ahorro para el retiro	159,810
46	000	1712	Ayuda para despensa	340,126
46	000	1713	Ayuda para pasajes	256,333
TOTAL CAPÍTULO DE GASTO				12,465,783
46	000	2111	Materiales, útiles y equipos menores de oficina	4,638
46	000	2141	Materiales, útiles y equipos menores de tecnologías de la información y comunicaciones	3,892
46	000	2161	Material de limpieza	2,184
46	000	2216	Productos alimenticios para el personal derivado de actividades extraordinarias	29,222
46	000	2461	Material eléctrico y electrónico	4,150
46	000	2481	Materiales complementarios	3,228
46	000	2531	Medicinas y productos farmacéuticos	427
46	000	2612	Combustibles, lubricantes y aditivos para vehículos destinados a servicios administrativos	121,566
46	000	2931	Refacciones y accesorios menores de mobiliario y equipo de administración, educacional y recreativo	291
46	000	2961	Refacciones y accesorios menores de equipo de transporte	29,673
TOTAL CAPÍTULO DE GASTO				199,269
46	000	3131	Servicio de agua	12,938
46	000	3181	Servicio postal	1,494
46	000	3362	Servicio de impresión de documentos y papelería oficial	1,346
46	000	3391	Servicios profesionales, científicos y técnicos integrales	1,020
46	000	3471	Fletes y maniobras	12,720
46	000	3521	Mantenimiento y conservación de mobiliario y equipo de administración, educacional y recreativo	11,658
46	000	3531	Instalación, reparación y mantenimiento de equipo de cómputo y tecnologías de la información	14,802
46	000	3551	Mantenimiento y conservación de vehículos terrestres, aéreos, marítimos, lacustres y fluviales	12,329
46	000	3711	Pasajes aéreos nacionales	18,493
46	000	3721	Pasajes terrestres nacionales	1,052
46	000	3751	Viáticos en el país	62,364
46	000	3791	Otros servicios de traslado y hospedaje	21,519
46	000	3921	Otros impuestos y derechos	31,944
46	000	3981	Impuesto sobre nóminas y otros que se deriven de una relación laboral	227,603
TOTAL CAPÍTULO DE GASTO				431,282
46	000	5191	Otros mobiliarios y equipos de administración	6,990
TOTAL CAPÍTULO DE GASTO				6,990
TOTAL UNIDAD RESPONSABLE				13,103,324

UP	UR	PARTIDA	CONCEPTO PARTIDA	EJERCIDO
TOTAL UNIDAD PRESUPUESTAL				13,103,324
Fiscalía Especializada en Combate a la Corrupción				
47	000	1131	Sueldo base	18,044,397
47	000	1311	Prima quinquenal por años de servicios efectivos prestados	10,202
47	000	1321	Prima vacacional y dominical	282,169
47	000	1322	Aguinaldo	1,581,125
47	000	1348	Sobresueldos	248,252
47	000	1411	Cuotas al IMSS por enfermedades y maternidad	871,232
47	000	1421	Cuotas para la vivienda	541,651
47	000	1431	Cuotas a pensiones	3,159,626
47	000	1432	Cuotas para el sistema de ahorro para el retiro	360,497
47	000	1521	Indemnizaciones por separación	61,770
47	000	1712	Ayuda para despensa	1,015,940
47	000	1713	Ayuda para pasajes	831,117
47	000	1715	Estímulo por el día del servidor público	9,686
47	000	1718	Gratificaciones	1,836,160
TOTAL CAPÍTULO DE GASTO				28,853,823
47	000	2111	Materiales, útiles y equipos menores de oficina	129,047
47	000	2141	Materiales, útiles y equipos menores de tecnologías de la información y comunicaciones	99,994
47	000	2161	Material de limpieza	30,975
47	000	2214	Productos alimenticios para el personal en las instalaciones de las dependencias y entidades	7,175
47	000	2216	Productos alimenticios para el personal derivado de actividades extraordinarias	9,408
47	000	2612	Combustibles, lubricantes y aditivos para vehículos destinados a servicios administrativos	61,336
47	000	2613	Combustibles, lubricantes y aditivos para vehículos, asignados a servidores públicos	1,041,588
47	000	2711	Vestuario y uniformes	39,602
47	000	2941	Refacciones y accesorios menores para equipo de cómputo y telecomunicaciones	24,953
47	000	2961	Refacciones y accesorios menores de equipo de transporte	31,177
TOTAL CAPÍTULO DE GASTO				1,475,254
47	000	3111	Servicio de energía eléctrica	16,887
47	000	3131	Servicio de agua	24,700
47	000	3171	Servicios de acceso de internet, redes y procesamiento de información	21,504
47	000	3181	Servicio postal	1,576
47	000	3221	Arrendamiento de edificios	1,669,950
47	000	3232	Arrendamiento de equipo y bienes informáticos	46,388
47	000	3311	Servicios legales, de contabilidad, auditoría y relacionados	1,166,836

UP	UR	PARTIDA	CONCEPTO PARTIDA	EJERCIDO
47	000	3362	Servicio de impresión de documentos y papelería oficial	29,986
47	000	3363	Servicios de impresión de material informativo derivado de la operación y administración	13,978
47	000	3381	Servicios de vigilancia	788,837
47	000	3511	Mantenimiento y conservación menor de inmuebles para la prestación de servicios administrativos	3,132
47	000	3531	Instalación, reparación y mantenimiento de equipo de cómputo y tecnologías de la información	5,546
47	000	3551	Mantenimiento y conservación de vehículos terrestres, aéreos, marítimos, lacustres y fluviales	412,836
47	000	3571	Instalación, reparación y mantenimiento de maquinaria y otros equipos	25,578
47	000	3611	Difusión por radio, televisión y otros medios de mensajes sobre programas y actividades gubernamentales	141,149
47	000	3631	Servicios de creatividad, preproducción y producción de publicidad, excepto internet	184,100
47	000	3751	Viáticos en el país	267,848
47	000	3921	Otros impuestos y derechos	7,500
47	000	3981	Impuesto sobre nóminas y otros que se deriven de una relación laboral	731,124
TOTAL CAPÍTULO DE GASTO				5,559,456
47	000	5191	Otros mobiliarios y equipos de administración	12,180
47	000	5971	Licencias informáticas e intelectuales	146,971
TOTAL CAPÍTULO DE GASTO				159,151
TOTAL UNIDAD RESPONSABLE				36,047,684
TOTAL UNIDAD PRESUPUESTAL				36,047,684

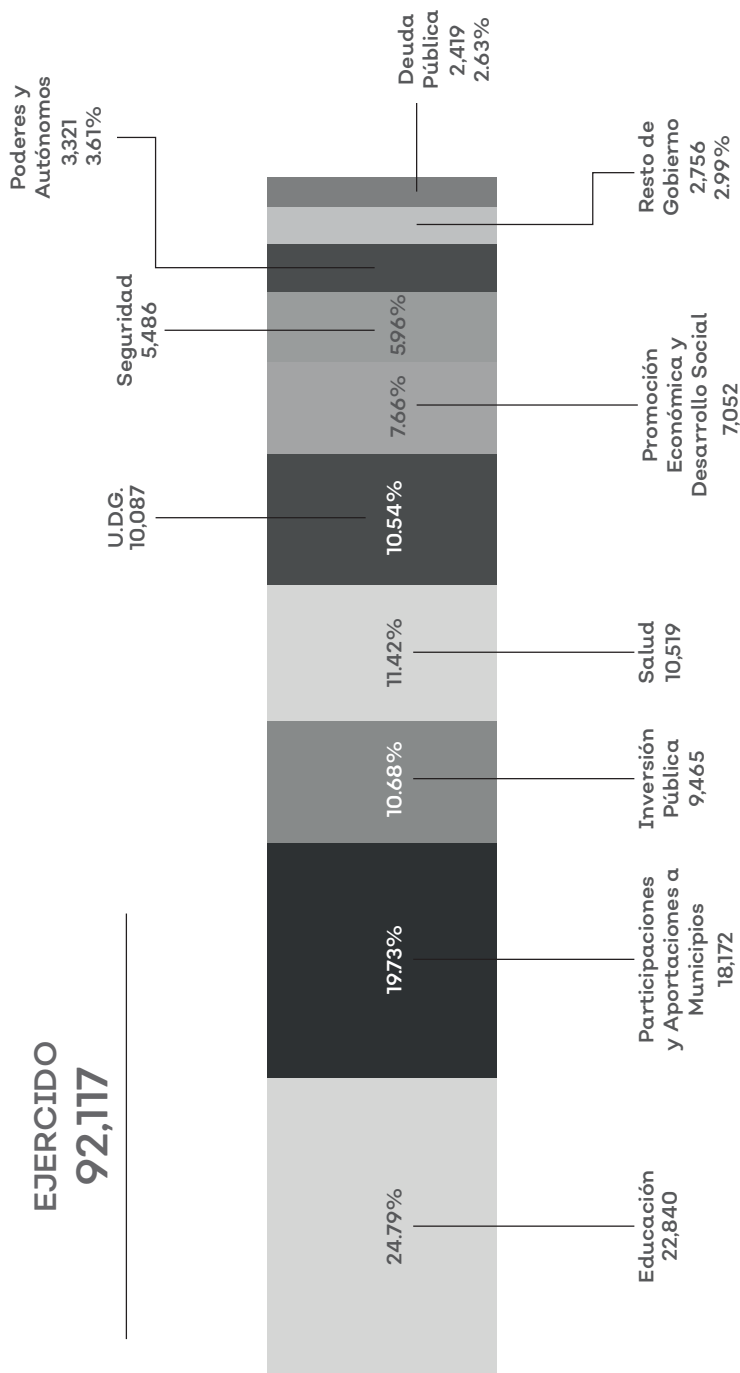
Fiscalía Especializada en Materia de Delitos Electorales

48	000	1131	Sueldo base	1,757,651
48	000	1321	Prima vacacional y dominical	28,744
48	000	1322	Aguinaldo	159,386
48	000	1411	Cuotas al IMSS por enfermedades y maternidad	59,885
48	000	1421	Cuotas para la vivienda	52,730
48	000	1431	Cuotas a pensiones	307,589
48	000	1432	Cuotas para el sistema de ahorro para el retiro	35,153
48	000	1521	Indemnizaciones por separación	18,715
48	000	1712	Ayuda para despensa	89,768
48	000	1713	Ayuda para pasajes	70,445
TOTAL CAPÍTULO DE GASTO				2,580,065
48	000	2111	Materiales, útiles y equipos menores de oficina	38,138
48	000	2141	Materiales, útiles y equipos menores de tecnologías de la información y comunicaciones	40,443
48	000	2214	Productos alimenticios para el personal en las instalaciones de las dependencias y entidades	1,970

UP	UR	PARTIDA	CONCEPTO PARTIDA	EJERCIDO
48	000	2611	Combustibles, lubricantes y aditivos para vehículos destinados a servicios públicos y la operación de programas públicos	72,253
TOTAL CAPÍTULO DE GASTO				152,804
48	000	3181	Servicio postal	165
48	000	3362	Servicio de impresión de documentos y papelería oficial	25,288
48	000	3363	Servicios de impresión de material informativo derivado de la operación y administración	63,452
48	000	3551	Mantenimiento y conservación de vehículos terrestres, aéreos, marítimos, lacustres y fluviales	29,920
48	000	3711	Pasajes aéreos nacionales	1,808
48	000	3721	Pasajes terrestres nacionales	3,500
48	000	3751	Viáticos en el país	30,558
48	000	3981	Impuesto sobre nóminas y otros que se deriven de una relación laboral	42,995
TOTAL CAPÍTULO DE GASTO				197,686
48	000	5111	Muebles de oficina y estantería	49,653
48	000	5151	Equipo de cómputo y de tecnología de la información	35,904
48	000	5411	Vehículos y equipo terrestres, destinados a servicios públicos y la operación de programas públicos	974,300
TOTAL CAPÍTULO DE GASTO				1,059,857
TOTAL UNIDAD RESPONSABLE				3,990,412
TOTAL UNIDAD PRESUPUESTAL				3,990,412
TOTAL GENERAL				92,116,516,211

3.6 Gráfico de Distribución del Presupuesto por Prioridades de Gobierno

Prioridades de Gobierno / Cierre Septiembre



Cifras en Millones de Pesos

3.7 Reporte por Dimensión y Temática Sectorial Gasto Ejercido (Cierre Septiembre 2021)

DIMENSIÓN		TEMÁTICA SECTORIAL		EJERCIDO
1	Seguridad, justicia y Estado de derecho	1	Gobernabilidad	1,371,835,170
		2	Seguridad	2,444,687,359
		3	Prevención social del delito	6,175,658
		4	Procuración de justicia	1,801,887,120
		5	Impartición de justicia	1,760,311,459
		6	Reinserción social	1,188,266,055
		7	Protección civil	143,526,144
		A	Derechos Humanos	210,380,321
		B	Igualdad de género	94,307,640
		D	Cultura de paz	1,024,208,245
		G	Feminicidios	39,749,518
		H	Personas desaparecidas	72,964,647
TOTAL DIMENSIÓN				10,158,299,336
2	Desarrollo Social	1	Pobreza y desigualdad	2,846,259,559
		2	Educación	33,806,032,164
		3	Protección a la salud	10,554,796,818
		4	Grupos prioritarios	128,980,761
		5	Cultura	367,148,191
		6	Deporte y activación física	348,482,419
		7	Acceso a la justicia para todas y todos	100,058,693
		I	Desarrollo integral de las niñas, los niños y los adolescentes	129,228,646
TOTAL DIMENSIÓN				48,280,987,251
3	Desarrollo económico	1	Desarrollo rural	1,125,258,469
		2	Industria	117,637,613
		3	Energía	5,699,076
		4	Comercio y servicios	12,809,486
		5	Turismo	87,408,900
		6	Competencias y capacidades del capital humano	145,628,569
		7	Ciencia y tecnología	81,198,515
		8	Innovación	42,571,158
		9	Financiamiento para el desarrollo	66,253,066
TOTAL DIMENSIÓN				1,684,464,850

DIMENSIÓN		TEMÁTICA SECTORIAL		EJERCIDO
4	Desarrollo sostenible del territorio	1	Desarrollo metropolitano	207,504,833
		2	Gestión integral del agua	656,885,532
		3	Infraestructura para el desarrollo	4,592,823,879
		4	Desarrollo integral de movilidad	2,021,959,075
		5	Protección y gestión ambiental	79,577,100
		6	Gestión de ecosistemas y biodiversidad	221,772,831
		7	Gobernanza territorial y desarrollo regional	38,255,802
		8	Procuración de la justicia ambiental	13,979,684
		E	Cambio climático	52,468,825
		J	Recuperación integral del Río Santiago	59,443,183
TOTAL DIMENSIÓN				7,944,670,744
5	Gobierno efectivo e integridad pública	1	Hacienda Pública	21,229,408,506
		2	Administración Pública	2,037,471,635
		3	Innovación gubernamental	83,781,405
		4	Acceso a la información, transparencia y protección de datos personales	117,599,524
		5	Política de integridad y control interno	132,247,719
		C	Gobernanza para el desarrollo	147,794,528
		F	Corrupción e impunidad	299,790,713
TOTAL DIMENSIÓN				24,048,094,030
TOTAL GENERAL				92,116,516,211

3.8 Reporte por Temática Sectorial Ejercido por Temática Sectorial (Cierre Septiembre 2021)

TEMA	CONCEPTO TEMÁTICA SECTORIAL	EJERCIDO
11	Gobernabilidad	1,371,835,170
12	Seguridad	2,444,687,359
13	Prevención social del delito	6,175,658
14	Procuración de justicia	1,801,887,120
15	Impartición de justicia	1,760,311,459
16	Reinserción social	1,188,266,055
17	Protección civil	143,526,144
1A	Derechos Humanos	210,380,321
1B	Igualdad de género	94,307,640
1D	Cultura de paz	1,024,208,245
1G	Feminicidios	39,749,518
1H	Personas desaparecidas	72,964,647
21	Pobreza y desigualdad	2,846,259,559
22	Educación	33,806,032,164
23	Protección a la salud	10,554,796,818
24	Grupos prioritarios	128,980,761
25	Cultura	367,148,191
26	Deporte y activación física	348,482,419
27	Acceso a la justicia para todas y todos	100,058,693
2I	Desarrollo integral de las niñas, los niños y los adolescentes	129,228,646
31	Desarrollo rural	1,125,258,469
32	Industria	117,637,613
33	Energía	5,699,076
34	Comercio y servicios	12,809,486
35	Turismo	87,408,900
36	Competencias y capacidades del capital humano	145,628,569
37	Ciencia y tecnología	81,198,515
38	Innovación	42,571,158
39	Financiamiento para el desarrollo	66,253,066
41	Desarrollo metropolitano	207,504,833
42	Gestión integral del agua	656,885,532
43	Infraestructura para el desarrollo	4,592,823,879
44	Desarrollo integral de movilidad	2,021,959,075
45	Protección y gestión ambiental	79,577,100
46	Gestión de ecosistemas y biodiversidad	221,772,831
47	Gobernanza territorial y desarrollo regional	38,255,802
48	Procuración de la justicia ambiental	13,979,684
4E	Cambio climático	52,468,825

TEMA	CONCEPTO TEMÁTICA SECTORIAL	EJERCIDO
4J	Recuperación integral del Río Santiago	59,443,183
51	Hacienda Pública	21,229,408,506
52	Administración Pública	2,037,471,635
53	Innovación gubernamental	83,781,405
54	Acceso a la información, transparencia y protección de datos personales	117,599,524
55	Política de integridad y control interno	132,247,719
5C	Gobernanza para el desarrollo	147,794,528
5F	Corrupción e impunidad	299,790,713

TOTAL GENERAL		92,116,516,211
----------------------	--	-----------------------

4. Deuda Pública

4.1 Informe General de las Condiciones de la Deuda Pública al 30 de septiembre de 2021

ACREEDOR	Destino	FECHA SUSCRIPCIÓN	IMPORTE AUTORIZADO	IMPORTE CONTRATADO	IMPORTE DISPUESTO	SALDOS ESTIMADOS SEPTIEMBRE 2021	DECRETO	TASA DE INTERÉS CONTRATADA_4	FECHA DE VENCIMIENTO	OBSV.	GARANTÍA_1	TIPO DE GARANTÍA	FIDEGOMISO	INSTRUMENTO DE CONTRATACIÓN
Banco Mercantil del Estado S.A., Institución de Banca Múltiple, Grupo Financiero Banorte (Banorte)	Refinanciamiento	JUL 26-2019	5,113,348,231	5,104,698,811	5,026,581,605	27248/LXII/19	TIEE28 + 0.30%	7/20/2039		729%	Garantía Fiduciaria	Banorte FID. 751607	Contrato de Apertura de Crédito Simple	
Banco Santander México, S.A., Institución de Banca Múltiple, Grupo Financiero Santander México (Santander)	Refinanciamiento	JUL 29-2019	3,000,000,000	2,998,239,300	2,951,796,573	27248/LXII/19	TIEE28 + 0.30%	7/23/2039		4.27%	Garantía Fiduciaria	Banorte FID. 751607	Contrato de Apertura de Crédito Simple	
BBVA Bancomer, Institución de Banca Múltiple, Grupo Financiero BBVA Bancomer (Bancomer)	Refinanciamiento	JUL 26-2019	2,000,000,000	2,000,000,000	1,949,020,000	27248/LXII/19	TIEE28 + 0.37%	7/20/2039		2.86%	Garantía Fiduciaria	Banorte FID. 751607	Contrato de Apertura de Crédito Simple	
BBVA Bancomer, Institución de Banca Múltiple, Grupo Financiero BBVA Bancomer (Bancomer)	Refinanciamiento	JUL 26-2019	1,000,000,000	1,000,000,000	984,510,000	27248/LXII/19	TIEE28 + 0.39%	7/20/2039		1.43%	Garantía Fiduciaria	Banorte FID. 751607	Contrato de Apertura de Crédito Simple	
BBVA Bancomer, Institución de Banca Múltiple, Grupo Financiero BBVA Bancomer (Bancomer)	Refinanciamiento	ENE 24-2020	1,000,000,000	988,851,333	978,748,239	27248/LXII/19	TIEE28 + 0.23%	18/01/2040		1.42%	Garantía Fiduciaria	Banorte FID. 751607	Contrato de Apertura de Crédito Simple	
Banco Nacional del Estado S.A., Integrante del Grupo Financiero Citi Banamex	Refinanciamiento	ENE 24-2020	882,581,090	806,973,237	798,728,391	27248/LXII/19	TIEE28 + 0.25%	18/01/2040		1.25%	Garantía Fiduciaria	Banorte FID. 751607	Contrato de Apertura de Crédito Simple	
Banobras Nacional de Obras y Servicios Públicos, S.N.C., Institución de Banca de Desarrollo	Refinanciamiento	JUL 26-2019	2,500,000,000	2,495,817,599	2,456,673,196	27248/LXII/19	TIEE28 + 0.40%	7/20/2039		3.58%	Garantía Fiduciaria	Banorte FID. 751607	Contrato de Apertura de Crédito Simple	
Banobras Nacional de Obras y Servicios Públicos, S.N.C., Institución de Banca de Desarrollo	Refinanciamiento	JUL 26-2019	569,432,473	567,347,282	558,449,007	27248/LXII/19	TIEE28 + 0.45%	7/20/2039		0.82%	Garantía Fiduciaria	Banorte FID. 751607	Contrato de Apertura de Crédito Simple	
			19791,274,80700											

ACREEDOR	Destino	FECHA SUSCRIPCIÓN	IMPORTE AUTORIZADO	IMPORTE CONTRATADO	IMPORTE DISPUESTO	SALDOS ESTIMADOS SETIEMBRE 2021	DECRETO	TASA DE INTERÉS CONTRATADA_4	FECHA DE VENCIMIENTO	OBSV.	GARAN-TIA_1	TIPO DE GARANTÍA	FIDUCIO-MISO	INSTRUMENTO DE CONTRATACIÓN
Banco del Bajío, Institución de Banca Múltiple	Plan de Inversión Pública Productiva Interoctiva para la Reactivación Económica del Estado de Jalisco, conforme a los rubros de inversión autorizados en Decreto 27913/ LXII/20.	JUL 22-2020		1,200,000,000	1,200,000,000	1,190,781,480	27913/ LXII/20	TIE28 +115%	19/06/2030		2.06%	Garantía Fiduciaria	Bancarte FID. 751607	Contrato de Apertura de Crédito Simple
Banco del Bajío, Institución de Banca Múltiple	Plan de Inversión Pública Productiva Interoctiva para la Reactivación Económica del Estado de Jalisco, conforme a los rubros de inversión autorizados en Decreto 27913/ LXII/20.	JUL 22-2020		300,000,000	300,000,000	297,456,640	27913/ LXII/20	TIE28 +105%	18/07/2035		0.44%	Garantía Fiduciaria	Bancarte FID. 751607	Contrato de Apertura de Crédito Simple
Banco Nacional de México S.A., Institución de Banca Múltiple del Grupo Financiero Citi Banamex	Plan de Inversión Pública Productiva Interoctiva para la Reactivación Económica del Estado de Jalisco, conforme a los rubros de inversión autorizados en Decreto 27913/ LXII/20.	JUL 22-2020		700,000,000	700,000,000	694,416,460	27913/ LXII/20	TIE28 +120%	18/07/2035		1.04%	Garantía Fiduciaria	Bancarte FID. 751607	Contrato de Apertura de Crédito Simple
Banco Nacional de México S.A., Institución de Banca Múltiple del Grupo Financiero Citi Banamex	Plan de Inversión Pública Productiva Interoctiva para la Reactivación Económica del Estado de Jalisco, conforme a los rubros de inversión autorizados en Decreto 27913/ LXII/20.	JUL 22-2020	6,200,000,000.00	1,000,000,000	1,000,000,000	994,459,810	27913/ LXII/20	TIE28 +120%	16/07/2040		1.23%	Garantía Fiduciaria	Bancarte FID. 751607	Contrato de Apertura de Crédito Simple
BBVA Bancomer, Institución de Banca Múltiple del Grupo Financiero BBVA Bancomer	Plan de Inversión Pública Productiva Interoctiva para la Reactivación Económica del Estado de Jalisco, conforme a los rubros de inversión autorizados en Decreto 27913/ LXII/20.	JUL 22-2020		1,000,000,000	1,000,000,000	992,830,966	27913/ LXII/20	TIE28 +099%	18/07/2035		1.47%	Garantía Fiduciaria	Bancarte FID. 751607	Contrato de Apertura de Crédito Simple
BBVA Bancomer, Institución de Banca Múltiple del Grupo Financiero BBVA Bancomer	Plan de Inversión Pública Productiva Interoctiva para la Reactivación Económica del Estado de Jalisco, conforme a los rubros de inversión autorizados en Decreto 27913/ LXII/20.	JUL 22-2020		1,000,000,000	1,000,000,000	995,000,240	27913/ LXII/20	TIE28 +104%	16/07/2040		1.22%	Garantía Fiduciaria	Bancarte FID. 751607	Contrato de Apertura de Crédito Simple
BBVA Bancomer, Institución de Banca Múltiple del Grupo Financiero BBVA Bancomer	Plan de Inversión Pública Productiva Interoctiva para la Reactivación Económica del Estado de Jalisco, conforme a los rubros de inversión autorizados en Decreto 27913/ LXII/20.	JUL 22-2020	6,200,000,000.00	1,000,000,000	1,000,000,000	993,869,357	27913/ LXII/20	TIE28 +114%	16/07/2040		1.22%	Garantía Fiduciaria	Bancarte FID. 751607	Contrato de Apertura de Crédito Simple

ACREEDOR	Destino	FECHA SUSCRIPCIÓN	IMPORTE AUTORIZADO	IMPORTE CONTRATADO	IMPORTE DISPUESTO	SALDOS ESTIMADOS SEP-DICIEMBRE 2021	DECRETO	TASA DE INTERÉS CONTRATADA_4	FECHA DE VENCIMIENTO	OBSV.	GARAN-TIA_1	TIPO DE GARANTÍA	FIDECO-MISO	INSTRUMENTO DE CONTRATACIÓN
Banobras Nacional de Obras Públicas, S.N.C. Institución de Banca de Desarrollo	Adquisición de 12 vagones para Línea 1 (SITEUR)	MAR 19-2016	3,800,000,000.00	1,000,000,000	909,679,139	722,758,768	25528/LX/15	Disposición, 1) TIEE+ Disposición 2) TIEE+ 0.53%	Jul-2036		2.18%	Garantía Fiduciaria	Banamex FID106648-8	Contrato de Apertura de Crédito Simple
Banco Mercantil del Norte S.A., Institución de Banca Múltiple, Grupo Financiero Banorte (Banorte)	Reconstrucción y Modernización de Carreteras en el Estado. Plantas de Tratamiento de Aguas Residuales. Corredores de Movilidad Inteligente en el Área Metropolitana de Guadalajara (Intersecciones Sematforizadas). Infraestructura en Comunicaciones para los Municipios del Estado (Red Jalisco).	JUL 26-2019	5,250,000,000.00	2,300,000,000	2,300,000,000	2,278,924,520	27248/LXII/19	TIEE28 + 0.30%	7/20/2039	Se afecta el Fondo de Aportaciones para el Fomento de las Entidades Federativas (FAFEF)	18.76%	Garantía Fiduciaria	Santander F/2004423-1	Contrato de Apertura de Crédito Simple
Banobras Nacional de Obras Públicas, S.N.C. Institución de Banca de Desarrollo	Construcción, Reconstrucción y Modernización de Carreteras en el Estado y el Proyecto denominado "Sistema Integrado de Transporte Colectivo Peribús"	JUL 26-2019		2,250,000,000	2,250,000,000	2,230,408,964	27248/LXII/19	TIEE + 0.34%	7/20/2039		3.21%	Garantía Fiduciaria	Banorte FID 751607	Contrato de Apertura de Crédito Simple
Banobras Nacional de Obras Públicas, S.N.C. Institución de Banca de Desarrollo	Sistema Integrado de Transporte Colectivo Peribús	JUL 26-2019		700,000,000	700,000,000	691,604,598	27248/LXII/19	TIEE+0.34%	7/20/2039	Se afecta el Fondo de Aportaciones para el Fomento de las Entidades Federativas (FAFEF)	5.72%	Garantía Fiduciaria	Santander F/2004423-1	Contrato de Apertura de Crédito Simple
Banobras Nacional de Obras Públicas, S.N.C. Institución de Banca de Desarrollo_3	Proyectos de Inversión Pública	JUN 20-2012	1,300,000,000.00	1,000,000,000	995,600,150	995,600,150	23962/LX/12	Disposición 1) Fija: 8.11% Disposición 2) Fija: 7.92% Disposición 3) Fija: 7.95% Disposición 4) Fija: 7.56% Disposición 5) Fija: 7.12% Disposición 6) Fija: 8.71%	Aug-2032		1.15%	Garantía Fiduciaria	Banamex FID106648-8	Contrato de Apertura de Crédito Simple
Banobras Nacional de Obras Públicas, S.N.C. Institución de Banca de Desarrollo_3	Proyectos de Inversión Pública	JUN 29-2012		300,000,000	300,000,000	300,000,000	23962/LX/12	Fija: 8.25%	Aug-2032		0.38%	Garantía Fiduciaria	Banamex FID106648-8	Contrato de Apertura de Crédito Simple



ACREEDOR	Destino	FECHA SUSCRIPCIÓN	IMPORTE AUTORIZADO	IMPORTE CONTRATADO	IMPORTE DISPUESTO	SALDOS ESTIMADOS SEPTIEMBRE 2021	DECRETO	TASA DE INTERÉS CONTRATADA_4	FECHA DE VENCIMIENTO	OBSV.	GARAN-TIA_1	TIPO DE GARANTÍA	FIDUCIO-MISO	INSTRUMENTO DE CONTRATACIÓN
Banobras Nacional de Obras Públicas, S.N.C. Institución de Banca de Desarrollo_3	Daños ocasionados por huracán "Jova"	SEP-23-2013	299,888,355.00	299,888,355	299,888,355	299,888,355	24448/LX/13	Disposición 1) Fija: 8.52% Disposición 2) Fija: 8.67% Disposición 3) Fija: 8.49% Disposición 4) Fija: 8.48% Disposición 5) Fija: 8.44% Disposición 6) Fija: 8.20% Disposición 7) Fija: 7.99% Disposición 8) Fija: 8.81% Disposición 9) Fija: 7.82% Disposición 10) Fija: 7.88% Disposición 11) Fija: 8.05% Disposición 12) Fija: 7.72% Disposición 13) Fija: 7.46% Disposición 14) Fija: 8.04%	Dec-2033	0.44%	Garantía Fiduciaria	Banamex: FID 106648-8	Contrato de Apertura de Crédito Simple	
Banobras Nacional de Obras Públicas, S.N.C. Institución de Banca de Desarrollo_3	Daños ocasionados por huracán "Manuel"	JUL-29-2014	230,422,255.00	223,786,059	211,994,864	211,994,864	24863/LX/14	Disposición 1) Fija: 7.94% Disposición 2) Fija: 7.76% Disposición 3) Fija: 8.14% Disposición 4) Fija: 7.64% Disposición 5) Fija: 7.71%	Oct-2034	0.26%	Garantía Fiduciaria	Banamex: FID 106648-8	Contrato de Apertura de Crédito Simple	
Banobras Nacional de Obras Públicas, S.N.C. Institución de Banca de Desarrollo_3	Implementación del Nuevo Sistema de Justicia Penal (Juicios Orales)	DIC-11-2014		500,379,494	500,379,494	500,379,494	24862/LX/14	Disposición 1) Fija: 7.99% Disposición 2) Fija: 8.19% Disposición 3) Fija: 8.13%	Jan-2035	0.51%	Garantía Fiduciaria	Banamex: FID 106648-8	Contrato de Apertura de Crédito Simple	
Banobras Nacional de Obras Públicas, S.N.C. Institución de Banca de Desarrollo_3	Implementación del Nuevo Sistema de Justicia Penal (Juicios Orales)	DIC-28-2015	650,000,000.00	86,788,886	86,788,886	86,788,886	24862/LX/14	Disposición 1) Fija: 8.46% Disposición 2) Fija: 9.01%	Jun-2036	0.13%	Garantía Fiduciaria	Banamex: FID 106648-8	Contrato de Apertura de Crédito Simple	
Banobras Nacional de Obras Públicas, S.N.C. Institución de Banca de Desarrollo_3	Implementación del Nuevo Sistema de Justicia Penal (Juicios Orales)	AGO 12-2016		56,998,668	56,000,000	56,000,000	24862/LX/14	Disposición 1) Fija: 8.78%	Nov-2036	0.13%	Garantía Fiduciaria	Banamex: FID 106648-8	Contrato de Apertura de Crédito Simple	
TOTAL				30,985,203,255	30,772,268,449	27,807,018,814								

Informe de Seguimiento a los Programas Presupuestarios

Anexo 02 / Dos Tomo III

Índice

I.	Introducción	125
II.	Marco Normativo	126
III.	Medición de Nivel de Cumplimiento	126
IV.	Avance de los Indicadores de los Programas Presupuestarios que contribuyen al Plan Estatal de Gobernanza y Desarrollo	128
	IV. 1. Avance General por Eje del Plan Estatal de Gobernanza y Desarrollo de los Programas Presupuestarios	129
	IV. 2. Avance General por Tema y Temáticas Transversales y Especiales del Plan Estatal de Gobernanza y Desarrollo de los Programas Presupuestarios	130
V.	Avance General de los Indicadores por Componentes de los Programas Presupuestarios	133
	Eje: Seguridad, justicia y estado de derecho	135
	Gobernabilidad	136
	Seguridad	140
	Prevención social del delito	145
	Procuración de Justicia	147
	Impartición de justicia	184
	Reinserción social	186
	Protección civil	195

Derecho Humanos	198
Igualdad de género	204
Cultura de paz	209
Feminicidios	213
Personas desaparecidas	215
Eje Desarrollo social	219
Pobreza y desigualdad	220
Educación	235
Protección a la salud	269
Grupos prioritarios	287
Cultura	292
Deporte y activación física	301
Acceso a la justicia para todas y todos	304
Desarrollo integral de las niñas, los niños y adolescentes	309
Eje Desarrollo económico	315
Desarrollo rural	316
Industria	329
Energía	332
Comercio y Servicios	333
Turismo	334
Competencias y capacidades del capital humano	341
Ciencia y tecnología	346
Innovación	350
Financiamiento para el desarrollo	354
Eje Desarrollo sostenible del territorio	359
Desarrollo metropolitano	360
Gestión integral del agua	362
Desarrollo integral de movilidad	368
Protección y gestión ambiental	376
Gestión de ecosistemas y biodiversidad	379
Gobernanza territorial y desarrollo regional	383
Procuración de justicia ambiental	386
Cambio climático	387
Recuperación integral del Río Santiago	390
Eje Gobierno efectivo e integridad pública	393
Hacienda pública	394
Administración pública	404
Innovación gubernamental	426
Política de integridad y control interno	433
Gobernanza para el desarrollo	437
Corrupción e impunidad	443
VI. Glosario de Términos	445

I. Introducción

Los Programas Presupuestarios (PP) constituyen instrumentos de planeación participativa de corto plazo, que permiten organizar en forma homogénea y representativa las asignaciones financieras autorizadas en el Presupuesto de Egresos del Estado, para el cumplimiento de objetivos y metas plasmadas en la Matriz de Indicadores para Resultados (MIR) de las Dependencias y Entes Públicos ejecutores del gasto.

Con apoyo de la Metodología de Marco Lógico (MML) las Dependencias y Entidades conceptualizan y diseñan los PP, de esta manera se facilita que las acciones de planeación se vinculen con las etapas de programación y presupuestación, dentro del ciclo presupuestario.

El enfoque de Gestión para Resultados (GpR) proporciona el marco conceptual en el que los PP establecen los efectos positivos a alcanzar durante su ejecución, para mejorar el bienestar de la población, creando así, impacto social y valor público.

El Presupuesto Basado en Resultados (PbR) es una técnica presupuestaria que facilita el control y evaluación del desempeño de la gestión pública, propiciando que el ejercicio del gasto se realice, entre otros criterios, con legalidad, honestidad, eficiencia, eficacia, economía, racionalidad, austeridad, transparencia, control, rendición de cuentas y perspectiva de género.

El presente informe de seguimiento a los PP, muestra el grado de avance en el cumplimiento de las metas plasmadas en la MIR. Se utiliza el sistema de seguimiento y evaluación del desempeño del PbR, donde las Dependencias y Entidades del Poder Ejecutivo registran sus avances.

En este apartado se define la medición del nivel de cumplimiento y se identifica el avance de los indicadores de los PP que contribuyen al cumplimiento de los objetivos plasmados en el Plan Estatal de Gobernanza y Desarrollo, finalmente, se muestra el avance general de los indicadores por cada uno de los componentes de los PP.

II. Marco Normativo

El Informe de Seguimiento a los Programas Presupuestarios se presenta en apego a la siguiente normatividad estatal aplicable:

- Ley Orgánica del Poder Ejecutivo del Estado de Jalisco.
- Ley de Planeación Participativa para el Estado de Jalisco y sus Municipios.
- Ley del Presupuesto Contabilidad y Gasto Público del Estado de Jalisco.

III. Medición del Nivel de Cumplimiento

Los indicadores de desempeño permiten valorar el nivel de logro alcanzado por un Programa Presupuestario (PP). Esta información puede referirse a aspectos cuantitativos o cualitativos, es una expresión que establece una relación entre dos o más variables. Al contrastar el resultado del indicador de un PP, con el resultado obtenido en periodos anteriores, o con una meta o compromiso similar, es posible evaluar el desempeño del programa.

En este informe se muestra el comportamiento de los indicadores a nivel de componente de cada PP.

Los indicadores de componente permiten identificar si un programa contribuye a las temáticas transversales — derechos humanos, igualdad de género, gobernanza para el desarrollo, cultura de paz, cambio climático, corrupción e impunidad— y especiales —feminicidios, personas desaparecidas, desarrollo integral de las niñas, los niños y adolescentes— contempladas en el Plan Estatal de Gobernanza y Desarrollo (PEGD).

Para realizar un diagnóstico objetivo de los indicadores que conforman el Sistema de Evaluación del Desempeño en el Estado de Jalisco, se consideran los siguientes valores de referencia:

- Unidad Responsable.
- Programa Presupuestario.
- Componente.
- Indicador.
- Descripción del indicador.
- Frecuencia de medición.
- Unidad de medida.
- Meta.
- Avance del indicador en términos porcentuales.
- Monto o recursos ejercidos.

Además, se establecen parámetros de alerta en los indicadores de desempeño, para notificar al ejecutor de cada programa cuando existe una desviación respecto al umbral de la meta programada, lo que permite identificar si el cumplimiento del indicador fue el esperado, realizar una evaluación adecuada y contar con elementos suficientes para la toma de decisiones.

Los parámetros establecidos para asignar este mecanismo de alerta o semaforización al indicador (odómetros) se muestran en el siguiente cuadro:

Parámetros de Semaforización

EN RIESGO

- El valor alcanzado del indicador es mucho más alto o está muy por debajo de la meta programada, de conformidad con los límites establecidos como críticos (entre 0% y 59.99%). Se clasifica en este parámetro cualquier valor superior a 130.00% y muestra un valor que se podría considerar como una falla de planeación (es decir, la meta no fue bien establecida). Se representa en color rojo.

MEJORABLE

- El valor alcanzado del indicador es menor que la meta programada pero se mantiene dentro del rango establecido. Son aquellos que han reportado avances que no son significativos para el logro de sus metas. Se encuentran con un avance mayor al 60.00% y menor al 79.99%. Se representa en color amarillo.

ÓPTIMO

- El valor alcanzado del indicador se encuentra en un rango óptimo, ya sea por encima o por debajo de la meta programada, y se mantiene dentro de los límites establecidos como aceptables. Son aquellos que se encuentran con un avance mayor o igual al 80.00% y menor al 130.00% de lo programado, por lo que se puede considerar que sus objetivos han sido alcanzados. Se representa en color verde.

Fuente: Elaboración propia, Secretaría de la Hacienda Pública del Gobierno del Estado de Jalisco.

Consideraciones Especiales:

- El seguimiento a los indicadores que se reportan en el presente informe se realiza considerando la programación y el cumplimiento de metas, con fecha de corte al 3er. trimestre de 2021.

- El avance de los indicadores con frecuencia de medición anual se verá reflejado al cierre del ejercicio, ya que su programación afectará el 4to. trimestre del año.
- Para efectos del presente informe, no promedia con el resultado que se informa a nivel de tema.
- Se podrán también observar componentes con más de un indicador, en estos casos, el total del presupuesto ejercido se verá reflejado solamente en el primer indicador relacionado.
- El presente informe solamente integra la información del Poder Ejecutivo, con independencia de que algunos Organismos Autónomos y los Poderes reflejen información en el Sistema de Evaluación de Desempeño para efectos del proceso de evaluación del gasto.

IV. Avance de los Indicadores de los Programas Presupuestarios que contribuyen al Plan Estatal de Gobernanza y Desarrollo

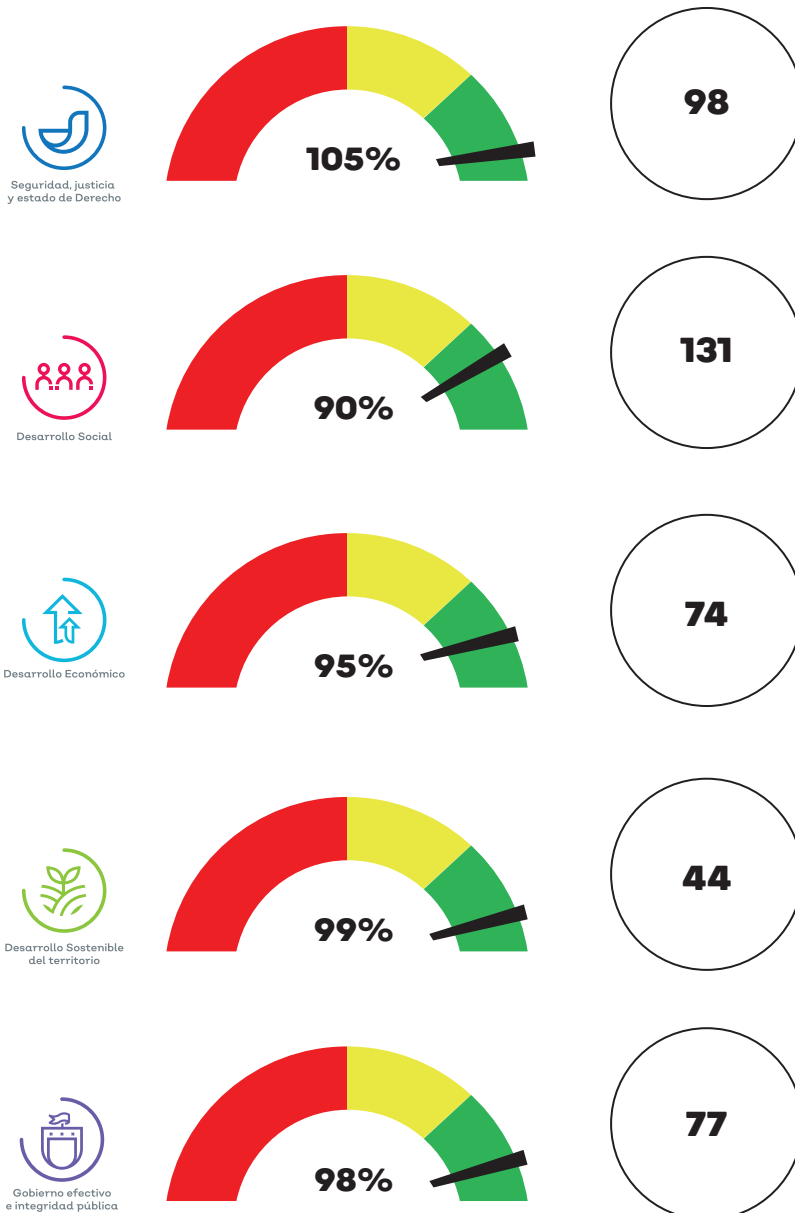
En el presente informe se consideran los avances de los indicadores de los Programas Presupuestarios que contribuyen al cumplimiento de los objetivos de los Ejes y los Temas establecidos en el Plan Estatal de Gobernanza y Desarrollo.

El grado de avance tanto a nivel Eje, como Tema, y Temática Transversal, y/o Especial, se calculó promediando los resultados de los indicadores de cada PP que integra estas categorías, y que tenían resultados programados.

IV. 1. Avance General por Eje del Plan Estatal de Gobernanza y Desarrollo de los Programas Presupuestarios

Esta sección considera el avance registrado en los indicadores de los Programas Presupuestarios (PP) que contribuyen al cumplimiento de los objetivos de los Ejes establecidos en el Plan Estatal de Gobernanza y Desarrollo.

El grado de avance a nivel Eje se calculó promediando los resultados obtenidos en los indicadores de cada PP que conforman la categoría, y que tenían resultados programados.



IV. 2. Avance General por Tema y Temáticas Transversales y Especiales del Plan Estatal de Gobernanza y Desarrollo de los Programas Presupuestarios

Esta sección considera el avance registrado en los indicadores de los Programas Presupuestarios (PP) que contribuyen al cumplimiento de los objetivos por Tema, Temáticas Transversales, y Especiales, de acuerdo al Eje establecido en el Plan Estatal de Gobernanza y Desarrollo.

El grado de avance por Tema, Temática Transversal, y Especial se calculó promediando los resultados obtenidos en los indicadores de cada PP que conforma la categoría, y que tenían resultados programados.



Seguridad, justicia y Estado de Derecho

Tema	No. Programas Presupuestarios	% Avance
Gobernabilidad	11	79%
Seguridad	7	113%
Prevención Social del Delito	2	74%
Procuración de Justicia	28	111%
Impartición de Justicia	8	110%
Reinserción Social	7	94%
Protección Civil	5	85%
Derechos Humanos	15	116%
Igualdad de Género	8	86%
Cultura de Paz	2	104%
Feminicidios	3	101%
Personas Desaparecidas	2	188%
SEGURIDAD, JUSTICIA Y ESTADO DE DERECHO	98	105%



Tema	No. Programas Presupuestarios	% Avance
Pobreza y desigualdad	22	95%
Educación	47	83%
Protección a la salud	22	98%
Grupos prioritarios	4	81%
Cultura	17	91%
Deporte y activación física	6	93%
Acceso a la justicia para todas y todos	8	84%
Desarrollo integral de las niñas, los niños y adolescentes	5	93%
DESARROLLO SOCIAL	131	90%



Tema	No. Programa Presupuestario	% Avance
Desarrollo Rural	33	81%
Industria	4	91%
Energía	1	100%
Comercio y Servicios	1	114%
Turismo	9	91%
Competencias y capacidades del capital humano	11	94%
Ciencia y Tecnología	8	93%
Innovación	5	88%
Financiamiento para el desarrollo	2	104%
DESARROLLO ECONÓMICO	74	95%



Desarrollo Sostenible
del territorio

Tema	No. Programas Presupuestarios	% Avance
Desarrollo metropolitano	3	94%
Gestión integral del agua	4	106%
Infraestructura para el desarrollo	5	100%
Desarrollo integral de movilidad	14	81%
Protección y gestión ambiental	4	99%
Gestión de ecosistemas y biodiversidad	6	99%
Gobernanza territorial y desarrollo regional	4	91%
Protección y gestión ambiental	1	99%
Cambio climático	2	101%
Recuperación integral del Río Santiago	1	120%
DESARROLLO SOSTENIBLE DEL TERRITORIO	44	99%



Gobierno efectivo e
integridad pública

Tema	No. Programas Presupuestarios	% Avance
Hacienda Pública	10	94%
Administración Pública	37	96%
Innovación gubernamental	6	93%
Acceso a la información, transparencia y protección de datos personales	6	124%
Política de integridad y control interno	5	98%
Gobernanza para el desarrollo	7	99%
Corrupción e impunidad	6	85%
GOBIERNO EFECTIVO E INTEGRIDAD PÚBLICA	77	98%

V. Avance General de los Indicadores por Componentes de los Programas Presupuestarios

Los indicadores de gestión miden el avance y logro de procesos y actividades, es decir, evalúan la forma en que los bienes y servicios públicos son otorgados.

Esta sección considera el avance registrado en los indicadores de gestión de los componentes de los Programas Presupuestarios (PP) que contribuyen al cumplimiento de objetivos de los Temas y las Temáticas Transversales y Especiales establecidos en el Plan Estatal de Gobernanza y Desarrollo.

El grado de avance del indicador se calculó promediando los resultados de los indicadores de cada uno de los PP que conforma la categoría, y que tenían resultados programados.

Seguridad, justicia y estado de derecho



Eje Estratégico Tema Estratégico

Temáticas:

- Gobernabilidad
 - Seguridad
 - Prevención social del delito
 - Procuración de justicia
 - Impartición de justicia
 - Reinserción social
 - Protección civil
 - Derechos Humanos
 - Igualdad de género
 - Cultura de paz
 - Femicidios
 - Personas desaparecidas
-

Eje: Seguridad, justicia y estado de derecho Gobernabilidad

Cifras cierre septiembre preliminares a la cuenta pública

Nombre UR	Programa	Componente	Indicador	Descripción de indicador	Frecuencia medición	Unidad medida	Meta	% avance 3er. trimestre	Ejercicio
Consejería Jurídica del Poder Ejecutivo del Estado	Atención y Seguimiento de los Asuntos Jurídicos del Gobierno del Estado	Asuntos jurídicos gubernamentales concluidos en defensa de los intereses del Estado.	Total de asuntos jurídicos gubernamen-tales concluidos	Mide los asuntos jurídicos, asesorías y defensas de asuntos jurídicos que se han concluido	Trimestral	Asunto	1,120	100%	3,883,174
Consejería Jurídica del Poder Ejecutivo del Estado	Atención y Seguimiento de los Asuntos Jurídicos del Gobierno del Estado	Controles internos de los procesos legales atendidos para la defensa de los juicios, procedimientos y trámites que se instauran en contra del Estado.	Total de asuntos jurídicos gubernamen-tales atendidos para su defensa	Mide los asuntos jurídicos atendidos para su defensa.	Trimestral	Asunto	6,520	100%	8,101,985
Consejería Jurídica del Poder Ejecutivo del Estado	Atención y Seguimiento de los Asuntos Jurídicos del Gobierno del Estado	Orientación y asesoría brindada a los juicios en materia civil, mercantil, laboral, administrativa, constitucional, notarial, convenios y contratos.	Total de asesorías públicas en defensa de los Intereses del Estado	Mide las asesorías jurídicas que se otorgan para la defensa de los Intereses del Estado.	Trimestral	Asesoría	1,120	100%	2,942,260
Despacho del Gobernador	Atención Integral del Despacho del C. Gobernador	Ciudadanos y asuntos atendidos, orientados y/o canalizados a la dependencia pertinente, para solución de sus requerimientos y demandas.	Porcentaje de ciudadanos atendidos	Ciudadanos atendidos y orientados para solución de sus requerimientos y demandas	Mensual	Ciudadano	100	100%	2,895,427

Cifras cierre septiembre preliminares a la cuenta pública

Nombre UR	Programa	Componente	Indicador	Descripción de indicador	Frecuencia medición	Unidad medida	Meta	% avance 3er. trimestre	Ejercicio
Secretaría General de Gobierno	Atención a los Asuntos y Conflictos Agrarios en el Estado de Jalisco	Archivo conservado, servicio de consultas de las acciones agrarias proporcionado, planes informativos modernizados, y predios rústicos regularizados conforme al Decreto 1714	Total de solicitudes recibidas para la Regularización de Predios Rústicos	A3- Archivo conservado, servicio de consultas de las acciones agrarias, proporcionando planes informativos modernizados y predios rústicos regularizados.	Bimestral	Solicitud	1,350	119%	6,734,105
Secretaría General de Gobierno	Atención a los Asuntos y Conflictos Agrarios en el Estado de Jalisco	Procedimientos agrarios ante órganos jurisdiccionales atendidos y asesoría jurídica otorgada en materia agraria a las dependencias municipales, estatales y federales así como al sector agrario.	Total de asesorías solicitadas en Materia Agraria	A1- Procedimientos agrarios ante órganos jurisdiccionales atendidos y asesoría jurídica otorgada en Materia Agraria a las Dependencias Municipales, Estatales y Federales, así como al Sector Agrario.	Bimestral	Asesoría	700	128%	10,326,057
Secretaría General de Gobierno	Conducción entre Los poderes y Entidades Federativas con el Poder Ejecutivo del Estado	Documentos históricos organizados	Total de expedientes con valor histórico clasificados.	Organiza, cataloga y conserva el acervo para facilitar el acceso a las y los ciudadanos.	Trimestral	Expediente	5,000	119%	6,346,660
Secretaría General de Gobierno	Conducción entre Los poderes y Entidades Federativas con el Poder Ejecutivo del Estado	Documentos públicos legalizados y apostillados a nivel Nacional	Total de solicitudes de documentos públicos legalizados	Otorgar certeza jurídica mediante firmado electrónico a los documentos públicos que presenta la ciudadanía para surtan efectos jurídicos en la República Mexicana.	Trimestral	Solicitud	6,871	100%	831,420
Secretaría General de Gobierno	Conducción entre Los poderes y Entidades Federativas con el Poder Ejecutivo del Estado	Documentos públicos legalizados y apostillados para el Extranjero.	Total de solicitudes de documentos públicos legalizados y apostillados.	Otorgar certeza jurídica mediante firmado electrónico a los documentos públicos que presenta la ciudadanía para surtan efectos jurídicos en el extranjero.	Trimestral	Solicitud	7,028	106%	544,693

Nombre UR	Programa	Componente	Indicador	Descripción de indicador	Frecuencia medición	Unidad medida	Meta	% avance 3er. trimestre	Ejercicio
Secretaría General de Gobierno	Conducción entre los poderes y Entidades Federativas con el Poder Ejecutivo del Estado	Iniciativas de Ley, Decretos y Acuerdos Gubernamentales validados.	Porcentaje de iniciativas de Ley, Decretos y Acuerdos validados.	Se reciben y se analizan para autorización del Secretario General de Gobierno.	Trimestral	Porcentaje	100	100%	976,408
Secretaría General de Gobierno	Conducción entre los poderes y Entidades Federativas con el Poder Ejecutivo del Estado	Inspección de visitas generales y especiales realizadas	Total de visitas de inspección generales y especiales realizadas a las Notarías Públicas, así como procedimientos de los procedimientos de responsabilidad Notarial.	Vigila, y revisa que los actos realizados por las notarías y notarios públicos del Estado de Jalisco, que no sean contrario a lo establecido de la Ley de Notariado Público.	Trimestral	Visita	70	115%	1,567,571
Secretaría General de Gobierno	Conducción entre los poderes y Entidades Federativas con el Poder Ejecutivo del Estado	Relación de comisiones, representaciones, gestiones y requerimientos realizados.	Porcentaje de comisiones, representaciones, gestiones y requerimientos realizados por la Subsecretaría General de Gobierno	Relaciones políticas gestionadas, para la unión entre el Poder Ejecutivo, Legislativo y Judicial con las ciudadanas y ciudadanos del Estado de Jalisco.	Trimestral	Porcentaje	100	100%	1,885,023
Secretaría General de Gobierno	Red de Atención, Seguimiento y Generación de Acuerdos de la Secretaría General de Gobierno	Acuerdos efectuados con la Sociedad Civil y los Poderes Públicos	Total de reuniones realizadas con distintos grupos sociales o poderes públicos y el Secretario General de Gobierno.	Acuerdos efectuados con la Sociedad Civil y los Poderes Públicos.	Trimestral	Acción	1,000	100%	2,379,988
Secretaría General de Gobierno	Red de Atención, Seguimiento y Generación de Acuerdos de la Secretaría General de Gobierno	Demandas atendidas con la Sociedad Civil y los Poderes Públicos	Total de las peticiones y demandas sociales presentadas en el despacho del Secretario General de Gobierno y a la resolución que se les da.	Demandas atendidas de la Sociedad Civil y los Poderes Públicos	Trimestral	Porcentaje	60	100%	6,073,001

Cifras cierre septiembre preliminares a la cuenta pública

Nombre UR	Programa	Componente	Indicador	Descripción de indicador	Frecuencia medición	Unidad medida	Meta	% avance 3er. trimestre	Ejercicio
Secretaría General de Gobierno	Red de Atención, Seguimiento y Generación de Acuerdos de la Secretaría General de Gobierno	Seguimiento a las actividades realizadas para la Estructura Orgánica de la Secretaría General de Gobierno	Total de soluciones o actividades realizadas por las diferentes unidades administrativas de la Secretaría General de Gobierno.	Seguimiento a las actividades realizadas por la Estructura Orgánica de la Secretaría General de Gobierno.	Trimestral	Acción	24	100%	5,396,528
Consejo Ciudadano de Seguridad y Procuración de Justicia	Desarrollo de Ejercicios Consultivos de Procuración de Justicia	Propuestas emitidas sobre medidas preventivas y acciones de gobierno para su adecuada solución	Número de respuesta a los ejercicios consultivos entregados.	Respuesta que cada autoridad receptora de una opinión que brinde	Anual	Servicio	4	100%	1,258,513
Consejo Ciudadano de Seguridad y Procuración de Justicia	Desarrollo de Ejercicios Consultivos de Procuración de Justicia	Atención brindada a las denuncias anónimas presentadas por los ciudadanos	Total de denuncias anónimas recibidas	Este indicador mide el total de denuncias anónimas recibidas	Trimestral	Documento	100	93%	1,003,098
Consejo Ciudadano de Seguridad y Procuración de Justicia	Desarrollo de Ejercicios Consultivos de Procuración de Justicia	Reconocimientos otorgados a la función policial en acciones sobresalientes de seguridad ciudadana	Total de recompensas entregadas a servidores públicos	Este indicador muestra las recompensas entregadas a servidores públicos realizados cuando estén completos los requisitos del procedimiento	Anual	Acción	10	100%	715,587

Eje: Seguridad, justicia y estado de derecho Seguridad

Cifras cierre septiembre preliminares a la cuenta pública

Nombre UR	Programa	Componente	Indicador	Descripción de indicador	Frecuencia medición	Unidad medida	Meta	% avance 3er. trimestre	Ejercicio
Aportaciones, Transferencias y Subsidios a Municipios	Fondo de Aportaciones para la Infraestructura Social Municipal (FAISM)	Transferencias de Recursos FAIS-FISM realizadas en tiempo y forma a los Municipios beneficiados del Estado.	Total de transferencias de recursos del FORTASEG realizadas	Este indicador mide el total de transferencias de recursos del FORTASEG realizadas	Mensual	Transferencia	13	100%	1,629,933,386
Centro de Coordinación, Comando, Control, Comunicaciones y Computo del Estado de Jalisco (C5)	C5 Análisis, Videovigilancia y Participación Ciudadana	Reportes realizados dentro del Programa Anual de Trabajo en coordinación con la Contraloría del Estado de Jalisco	Total de reportes de avances	Reportes realizados dentro del Programa Anual de Trabajo en coordinación con la Contraloría del Estado de Jalisco	Bimestral	Reporte	6	100%	2,747,788
Centro de Coordinación, Comando, Control, Comunicaciones y Computo del Estado de Jalisco (C5)	C5 Análisis, Videovigilancia y Participación Ciudadana	Servicios de radiocomunicación, videovigilancia y sistema de emergencias 9-1-1 (CAD SIDDEEM) validados como disponibles	Porcentaje de servicios disponibles	Servicios de radiocomunicación, videovigilancia y sistema de emergencias 9-1-1 (CAD SIDDEEM) validados como disponibles.	Mensual	Porcentaje	93	105%	209,225,749
Centro de Coordinación, Comando, Control, Comunicaciones y Computo del Estado de Jalisco (C5)	C5 Análisis, Videovigilancia y Participación Ciudadana	Gestiones administrativas, financieras y jurídicas legales realizadas para el cumplimiento de las atribuciones del Centro	Porcentaje de gestiones realizadas	Gestiones administrativas, financieras y jurídicas necesarias en estricto apego del marco normativo aplicable, para darle certeza jurídica al cumplimiento de las atribuciones del Centro	Mensual	Porcentaje	95	105%	279,449,981
Centro de Coordinación, Comando, Control, Comunicaciones y Computo del Estado de Jalisco (C5)	C5 Análisis, Videovigilancia y Participación Ciudadana	Servicios atendidos en las diversas líneas telefónicas de apoyo a la ciudadanía	Total de Servicios atendido	Atención de servicios en las diversas líneas telefónicas de apoyo a la ciudadanía	Mensual	Servicio	3,900,000	101%	22,441,999

Cifras cierre septiembre preliminares a la cuenta pública

Nombre UR	Programa	Componente	Indicador	Descripción de indicador	Frecuencia medición	Unidad medida	Meta	% avance 3er. trimestre	Ejercicio
Centro de Coordinación, Comando, Control, Comunicaciones y Computo del Estado de Jalisco (C5)	C5 Análisis, Videovigilancia y Participación Ciudadana	Servicios realizados en atención a instituciones de seguridad pública, protección civil y bomberos, servicios médicos y a los hombres y mujeres que así lo requieran	Total de servicios realizados	Servicios realizados en atención a instituciones de seguridad pública, protección civil y bomberos, servicios médicos y a los hombres y mujeres que así lo requieran	Mensual	Servicio	810,000	104%	38,776,683
Centro de Coordinación, Comando, Control, Comunicaciones y Computo del Estado de Jalisco (C5)	C5 Análisis, Videovigilancia y Participación Ciudadana	Análisis Estadísticos y/o geoespaciales de incidentes reportados a los servicios 9-1-1, denuncia anónima 089 o LOCATEL	Total de reportes y/o mapas realizados	Análisis Estadísticos y/o geoespaciales de incidentes, plasmados en mapas o reportes entregados a los servicios 9-1-1, denuncia anónima 089 o LOCATEL	Mensual	Reporte	156	100%	5,314,375
Centro de Coordinación, Comando, Control, Comunicaciones y Computo del Estado de Jalisco (C5)	C5 Análisis, Videovigilancia y Participación Ciudadana	Llamadas atendidas de búsqueda de hombres y mujeres extraviadas para su posible localización	Total de llamadas de servicios de búsqueda de personas extraviadas	Llamadas atendidas de búsqueda de hombres y mujeres extraviadas para su posible localización	Mensual	Llamada	27,000	104%	3,459,998
Secretaría de Seguridad	Fortalecimiento Institucional de la Secretaría de Seguridad	Análisis y Trámite de los Gastos implementados Mediante el Fondo Revolvente para la correcta rendición de cuentas.	Total de Informes de Fondo Revolvente	Se refiere a los informes que realiza la dirección de Recursos Financieros referente al Fondo Revolvente	Mensual	Informe	12	100%	7,041,755
Secretaría de Seguridad	Fortalecimiento Institucional de la Secretaría de Seguridad	Programa implementado para la formación del recurso humano por competencia.	Total de personas capacitadas	Indica el número de personas de la Secretaría de Seguridad que recibieron capacitación	Trimestral	Personal	450	118%	8,309,772
Secretaría de Seguridad	Fortalecimiento Institucional de la Secretaría de Seguridad	Recursos humanos, financieros y materiales administrados y optimizados de manera eficiente e integral.	Total de reuniones de trabajo realizadas	Indica las reuniones que se llevan a cabo para la revisión del logro de metas administrativas de la Secretaría de Seguridad	Mensual	Reunión	12	100%	19,112,750

Cifras cierre septiembre preliminares a la cuenta pública

Nombre UR	Programa	Componente	Indicador	Descripción de indicador	Frecuencia medición	Unidad medida	Meta	% avance 3er. trimestre	Ejercido
Secretaría de Seguridad	Fortalecimiento Institucional de la Secretaría de Seguridad	Mantenimiento integral implementado en los equipos fijos e infraestructura física de los inmuebles de la Secretaría de Seguridad.	Total de Servicio de Mantenimiento Integral	Indica aquellos servicios mayores que se realizan en las diversas áreas de la Secretaría de Seguridad.	Trimestral	Mantenimiento	100	100%	56,329,521
Secretaría de Seguridad	Fortalecimiento Institucional de la Secretaría de Seguridad	Equipamiento tecnológico para el desarrollo de Tecnologías de información implementadas en la Secretaría de Seguridad.	Total de servicios de mantenimiento tecnológico	Indica el número de servicios que se realizaron a los diversos equipos tecnológicos de la Secretaría de Seguridad.	Mensual	Servicio	9,400	116%	24,388,590
Secretaría de Seguridad	Fortalecimiento Institucional de la Secretaría de Seguridad	Capacitación y evaluación policial otorgada para la formación y certificación del personal operativo	Total de Capacitaciones impartidas en la Academia	Capacitaciones impartidas en la academia de la Secretaría de Seguridad.	Trimestral	Capacitación	0	100%	34,989,754
Secretaría de Seguridad	Profesionalización de los Servidores Públicos	Capacitación Institucional Interna y Externa Realizada	Total de capacitaciones institucionales internas y externas realizadas	Son las capacitaciones institucionales especializadas y académicas ofertadas para las servidoras y servidores públicos de la dependencia.	Trimestral	Capacitación	15	180%	1,216,454
Secretaría de Seguridad	Profesionalización de los Servidores Públicos	Evaluaciones de Control de Confianza Aplicadas a Servidoras y Servidores Públicos	Total de evaluaciones de control de confianza aplicadas a servidoras y servidores públicos	Son las evaluaciones que se aplican al personal operativo (hombres y mujeres) para verificar que su conducta es la adecuada para el puesto que desempeña.	Trimestral	Evaluación	1,000	198%	-

Cifras cierre septiembre preliminares a la cuenta pública

Nombre UR	Programa	Componente	Indicador	Descripción de indicador	Frecuencia medición	Unidad medida	Meta	% avance 3er. trimestre	Ejercido
Secretaría de Seguridad	Profesionalización de personal operativo del interior del Estado	Capacitaciones impartidas en la Academia de la Secretaría de Seguridad	Total de Capacitaciones impartidas en la Academia	Indica la cantidad de capacitaciones que se impartieron a través de la Academia de la Secretaría de Seguridad en Formación Inicial y Formación Continua a personal operativo de la Secretaría de Seguridad y del Interior del Estado.	Trimestral	Persona Capacitada.	8,200	119%	4,767,800
Secretaría de Seguridad	Profesionalización de personal operativo del interior del Estado	Certificados Únicos Policiales expedidos a elementos Operativos de la Secretaría de Seguridad	Total de Certificados Únicos Policiales expedidos	Indica la cantidad de Certificados que fueron expedidos al personal operativo de la Secretaría de Seguridad.	Trimestral	Certificado	1,280	182%	-
Consejo Estatal de Seguridad Pública	Centro Estatal de evaluación y Control de Confianza	Elementos de seguridad pública evaluados en materia de control y confianza para brindar un servicio confiable a los ciudadanos	Porcentaje de elementos de seguridad pública de recién ingreso evaluados para brindar un servicio confiable a los ciudadanos	Este indicador mide los elementos de seguridad pública de recién ingreso evaluados en materia de control y confianza para brindar un servicio confiable a los ciudadanos.	Trimestral	Porcentaje	100	134%	71,66,893
Consejo Estatal de Seguridad Pública	Gestión de los recursos federales del Secretariado Ejecutivo del Consejo Estatal de Seguridad Pública	Consejo Regionales de Seguridad realizados con autoridades municipales para la formulación de acuerdos de seguridad	Reuniones Regionales de Seguridad Pública Realizadas	Reuniones de los corporativos de seguridad pública en las distintas regiones del Estado para la difusión de la política de seguridad pública estatal y su aplicación hasta nivel municipal	Trimestral	Reunión	100	89%	250,213

Nombre UR	Programa	Componente	Indicador	Descripción de indicador	Frecuencia medición	Unidad medida	Meta	% avance 3er. trimestre	Ejercicio
Consejo Estatal de Seguridad Pública	Gestión de los recursos federales del Secretariado Ejecutivo del Consejo Estatal de Seguridad Pública	Profesionalización y equipamiento realizado a personal del Consejo Estatal de Seguridad Pública para coadyuvar con dependencias Municipales y Estatales (Plataforma México)	Número de solicitudes de consultas a Plataforma México	Peticiones de información contenidas en las diversas plataformas de seguridad pública y que hacen referencia a las bases de datos de información del CESP	Trimestral	Solicitud	100	100%	11,629,656
Consejo Estatal de Seguridad Pública	Gestión de los recursos federales del Secretariado Ejecutivo del Consejo Estatal de Seguridad Pública	Propuestas de reforma a la legislación vigente elaboradas, para un mejor desempeño de las funciones del Consejo Estatal de Seguridad Pública	Gestión de propuestas de reforma a la legislación vigente aprobadas y enviadas al congreso del Estado	Elaboración de propuestas de reformas a la legislación vigente mejorando el desempeño de las funciones del Consejo Estatal de Seguridad Pública	Trimestral	Documento	2	100%	251,122
Consejo Estatal de Seguridad Pública	Gestión de los recursos federales del Secretariado Ejecutivo del Consejo Estatal de Seguridad Pública	Recursos financieros aportados a los diversos programas nacional, ejercidos correctamente por las instituciones de seguridad pública en el estado.	Acuerdos para la coordinación y seguimiento de los recursos financieros aportados a la seguridad pública según los lineamientos vigentes	Este indicador mide la coordinación y seguimiento al correcto ejercicio de los recursos financieros aportados a los diversos programas de prioridad nacional por las instituciones de seguridad pública en el estado.	Trimestral	Acuerdo	100	120%	145,662,352
Consejo Estatal de Seguridad Pública	Gestión de los recursos federales del Secretariado Ejecutivo del Consejo Estatal de Seguridad Pública	Recursos financieros aportados para la implementación del Servicio Civil de carrera en las distintas áreas del Consejo Estatal de Seguridad Pública	Porcentaje de servidores públicos integrados en el Programa Servicio Civil de Carrera	Integración del Programa Servicio Civil de Carrera en el Consejo Estatal de Seguridad Pública	Trimestral	Porcentaje	100	48%	3,683,693
Consejo Estatal de Seguridad Pública	Gestión de los recursos federales del Secretariado Ejecutivo del Consejo Estatal de Seguridad Pública	Registro y supervisión realizada a empresas privadas de seguridad que coadyuvan en el Estado en temas de seguridad	Porcentaje de empresas de seguridad privada registradas	Las Empresas de seguridad privada llevan a cabo su registro para poder operar debidamente en el Estado de Jalisco	Trimestral	Porcentaje	100	100%	182,073

Eje: Seguridad, justicia y estado de derecho

Prevención social del delito

Cifras cierre septiembre preliminares a la cuenta pública

Nombre UR	Programa	Componente	Indicador	Descripción de indicador	Frecuencia medición	Unidad medida	Meta	% avance 3er. trimestre	Ejercicio
Secretaría de Seguridad	Prevención del Delito	Modelos de Atención terapéutica implementadas para la atención a jóvenes en riesgo o en conflicto con la Ley	Porcentaje de capacitaciones brindadas para la atención focalizada de jóvenes en riesgo.	Porcentaje de capacitaciones brindadas a instituciones sobre modelos y medidas para la focalización y tratamiento de jóvenes con perfiles de riesgo.	Semestral	Capacitación	6	100%	516,417
Secretaría de Seguridad	Prevención del Delito	Fortalecimiento comunitario realizado para la prevención del delito.	Porcentaje de colonias atendidas con programas y estrategias de prevención	Colonias han recibido algún tipo de programa o estrategia para la prevención de la violencia o la delincuencia.	Semestral	Colonia	12	100%	3,429,578
Secretaría de Seguridad	Prevención del Delito	Modelo de atención a niños, niñas y adolescentes para un mejor acceso a la justicia, terapia, reparación, inclusión y empoderamiento.	Porcentaje de capacitaciones en modelos de atención a niñas, niños y adolescentes víctimas.	Porcentaje de capacitaciones realizadas para la atención terapéutica y especializada para niñas, niños y adolescentes víctimas para su acceso a la justicia, reparación integral y empoderamiento.	Semestral	Capacitación	2	100%	45,330
Consejo Estatal de Seguridad Pública	Centro de prevención social	Acciones coordinadas con los municipios en materia de prevención social de la violencia y la delincuencia.	Número de beneficiarios en el marco del PRONAPRED	Cada proyecto contiene un número programado de beneficiarios, éste indicador nos debe de decir el porcentaje absoluto de los beneficiarios dentro del PRONAPRED	Anual	Beneficiario	1	100%	-

Nombre UR	Programa	Componente	Indicador	Descripción de indicador	Frecuencia medición	Unidad medida	Meta	% avance 3er. trimestre	Ejercido
Consejo Estatal de Seguridad Pública	Centro de prevención social	Intervenciones coordinadas entre el Centro de Prevención Social y actores estatales, municipales y/o de la sociedad civil organizada en el marco de la prevención social de la violencia y la delincuencia.	Porcentaje de población atendida con programas, proyectos y/o estrategias de prevención social de la violencia y la delincuencia.	Atención a población con programas, proyectos y/o estrategias de prevención social de la violencia y delincuencia.	Trimestral	Porcentaje	100	17%	16,023
Consejo Estatal de Seguridad Pública	Centro de prevención social	Programas, proyectos y/o estrategias de prevención social de la violencia y la delincuencia implementados para atención de la población.	Porcentaje de instrumentos jurídicos, normativos y/o de colaboración	Programas, proyectos y/o estrategias de prevención social de la violencia y la delincuencia implementados para atención de la población.	Trimestral	Porcentaje	100	0%	1,893,713
Consejo Estatal de Seguridad Pública	Centro de prevención social	Recursos asignados para el Programa de Prevención Social de la violencia y la delincuencia aplicado a Municipios con base en resultados	Número de documentos elaborados para la implementación de proyectos a nivel municipal en materia de prevención	Elaboración de documentos para la implementación de proyectos a nivel municipal en materia de prevención social de la violencia y delincuencia.	Anual	Documento	4	100%	274,597

Eje: Seguridad, justicia y estado de derecho Procuración de justicia

Cifras cierre septiembre preliminares a la cuenta pública

Nombre UR	Programa	Componente	Indicador	Descripción de indicador	Frecuencia medición	Unidad medida	Meta	% avance 3er. trimestre	Ejercicio
Centro de Justicia para las Mujeres (AVGM)	Atención Integral a Mujeres Mayores de 18 años, sus Hijas e Hijos, Víctimas de Violencia	Personas con atención integral brindada en el Centro de Justicia del Municipio Puerto Vallarta	Total de personas con atención integral brindada en el Centro de Justicia del municipio Puerto Vallarta	Proporcionar a las mujeres asesoría jurídica, orientación psicológica, gestiones de trabajo social, detección y medición de riesgo, servicios médicos de primer nivel, estancia en área psicoeducativa(juegos didácticos), resguardo temporal.	Mensual	Persona	900	90%	2,029,303
Centro de Justicia para las Mujeres (AVGM)	Atención Integral a Mujeres Mayores de 18 años, sus Hijas e Hijos, Víctimas de Violencia	Personas en programas de prevención atendidas en el Centro de Justicia del municipio Puerto Vallarta	Total de Personas receptoras de programas preventivos en Puerto Vallarta	Promover la atención integral ofertada en el Centro de Justicia y proporcionar a la población herramientas para la detección oportuna de la violencia en contra de las mujeres.	Mensual	Persona	150	23%	-
Centro de Justicia para las Mujeres (AVGM)	Atención Integral a Mujeres Mayores de 18 años, sus Hijas e Hijos, Víctimas de Violencia	Servicios integrales proporcionados a mujeres, resultando en casos positivos	Total de casos con Resultados Positivos en su Atención Integral	Impacto de conclusión de 3 o más servicios que mejoraron la calidad de vida	Semestral	Caso	800	14%	5,492,694
Centro de Justicia para las Mujeres (AVGM)	Atención Integral a Mujeres Mayores de 18 años, sus Hijas e Hijos, Víctimas de Violencia	Atenciones brindadas para fortalecer su autovaloración, toma de decisiones y la capacidad de denuncia	Total de Personas atendidas por primera vez en Servicios Integrales.	Mujeres víctimas de violencia que acuden a recibir servicios integrales los 365 días del año.	Anual	Mujer	15,000	100%	199,259

Nombre UR	Programa	Componente	Indicador	Descripción de indicador	Frecuencia medición	Unidad medida	Meta	% avance 3er. trimestre	Ejercicio
Centro de Justicia para las Mujeres (AVGM)	Atención Integral a Mujeres Mayores de 18 años, sus Hijas e Hijos, Víctimas de Violencia	Seguimiento realizado a la atención psicológica de víctimas indirectas captadas en el CJM de Puerto Vallarta	Total de personas Víctimas indirectas atendidas en Empoderamiento y Prevención del Centro de Justicia para las Mujeres en el Municipio de Puerto Vallarta, Jalisco.	Facilitar el tránsito de las usuarias de un estado de vulnerabilidad a uno de fortaleza y autonomía, por medio de la atención psicológica para acompañarla en el restablecimiento de su calidad de vida.	Mensual	Persona	18	50%	3,077,968
Centro de Justicia para las Mujeres (AVGM)	Atención Integral a Mujeres Mayores de 18 años, sus Hijas e Hijos, Víctimas de Violencia	Personas en acceso a la justicia atendidas en el Centro de Justicia del Municipio de Puerto Vallarta	Total de personas atendidas en acceso a la justicia, en el Centro de Justicia del Municipio de Puerto Vallarta	Dicha área es la encargada de iniciar los procedimientos judiciales en materia familiar, así como agendar la cita para la realización de los dictámenes periciales, canalización al Instituto de Justicia Alternativa, para así concluir un litigio en materia familiar.	Mensual	Persona	2,900	152%	-
Centro de Justicia para las Mujeres (AVGM)	Atención Integral a Mujeres Mayores de 18 años, sus Hijas e Hijos, Víctimas de Violencia	Atenciones a mujeres, sus hijas e hijos otorgadas en el área de Empoderamiento y Prevención	Total de atenciones otorgadas en el área de Empoderamiento y Prevención.	Propiciar el fortalecimiento psicoemocional y calidad de vida de las usuarias, sus hijas e hijos.	Trimestral	Atención	34,000	152%	137,713
Centro de Justicia para las Mujeres (AVGM)	Atención Integral a Mujeres Mayores de 18 años, sus Hijas e Hijos, Víctimas de Violencia	Atención en acceso a la justicia brindada a personas para procesos legales o administrativos.	Total de personas atendidas en Acceso a la Justicia	Las usuarias toman la decisión de iniciar un proceso legal o administrativo.	Mensual	Persona	12,500	147%	133,174
Centro de Justicia para las Mujeres (AVGM)	Atención Integral a Mujeres Mayores de 18 años, sus Hijas e Hijos, Víctimas de Violencia	Mujeres mayores de 18 años atendidas por primera vez en el CJM de Puerto Vallarta	Total de mujeres atendidas por primera vez en el Centro de Justicia de Puerto Vallarta	Se atiende a Mujeres mayores de 18 años, víctimas de violencia familiar, sexual o por razones de género, a través de Servicios Integrales, Acceso a la Justicia y Empoderamiento, las 24 horas del día los 365 días del año.	Mensual	Mujer	1,200	115%	-

Cifras cierre septiembre preliminares a la cuenta pública

Nombre UR	Programa	Componente	Indicador	Descripción de indicador	Frecuencia medición	Unidad medida	Meta	% avance 3er. trimestre	Ejercicio
Centro de Justicia para las Mujeres (AVGM)	Atención Integral a Mujeres Mayores de 18 años, sus Hijas e Hijos, Víctimas de Violencia	Casos positivos de mujeres atendidas en el Centro de Justicia del municipio Puerto Vallarta	Total de casos positivos de mujeres atendidas en Centro de Justicia del Municipio de Puerto Vallarta.	Conocer el impacto de la atención integral proporcionada en el Centro de Justicia para las Mujeres, a través del cumplimiento de servicios que contribuyeron a mejorar su calidad de vida.	Mensual	Caso	60	70%	-
Centro de Justicia para las Mujeres (AVGM)	Atención Integral a Mujeres Mayores de 18 años, sus Hijas e Hijos, Víctimas de Violencia	Personas en empoderamiento y prevención atendidas en el Centro de Justicia del Municipio de Puerto Vallarta	Total de personas atendidas en empoderamiento y prevención en el Centro de Justicia del Municipio de Puerto Vallarta	Facilitar el tránsito de las usuarias de un estado de vulnerabilidad a uno de fortaleza y autonomía, por medio de la atención complementaria y multidisciplinaria en servicios de atención psicológica y vinculación para acompañarla en el restablecimiento de su calidad de vida.	Mensual	Persona	2,500	178%	-
Centro de Justicia para las Mujeres (AVGM)	Atención Integral a Mujeres Mayores de 18 años, sus Hijas e Hijos, Víctimas de Violencia	Atenciones en programas preventivos brindadas para generar sensibilización y conciencia sobre las violencias	Total de personas receptoras de programas preventivos	Fomento de la detección de violencia promoviendo la atención integral.	Trimestral	Persona	1,950	53%	30,426,381
Centro de Justicia para las Mujeres (AVGM)	Atención Integral a Mujeres Mayores de 18 años, sus Hijas e Hijos, Víctimas de Violencia	Atención telefónica realizada en el Call Center del Centro de Justicia del Municipio de Puerto Vallarta	Total de atenciones de llamadas registradas en el expediente electrónico, informes mensuales de llamadas en consejerías.	Brindar seguimiento y acompañamiento a las usuarias durante sus procesos dentro del CJM Puerto Vallarta, acercar los servicios de asesoría jurídica, contención emocional y seguimiento.	Mensual	Llamada	3,300	125%	-

Cifras cierre septiembre preliminares a la cuenta pública

Nombre UR	Programa	Componente	Indicador	Descripción de indicador	Frecuencia medición	Unidad medida	Meta	% avance 3er. trimestre	Ejercicio
Comisión de Arbitraje Médico del Estado de Jalisco	Atención del conflicto médico paciente	Profesionales de la salud asesorados y capacitados.	Total de Opiniones Técnicas	Opiniones Técnicas emitidas	Bimestral	Dictamen	20	62%	1,773,066
Comisión de Arbitraje Médico del Estado de Jalisco	Atención del conflicto médico paciente	Eventos realizados de la cultura de la mediación y conciliación para la resolución del conflicto médico - paciente	Total de profesionales de la salud capacitados	Profesionales de salud capacitados en los Medios Alternos de Justicia	Trimestral	Profesionista	1,900	136%	8,100
Comisión de Arbitraje Médico del Estado de Jalisco	Atención del conflicto médico paciente	Eventos realizados de la cultura de la mediación y conciliación para la resolución del conflicto médico - paciente	Total de eventos realizados	Jaliscienses asesorados en el conflicto médico-paciente	Trimestral	Ciudadano	15,000	29%	-
Comisión de Arbitraje Médico del Estado de Jalisco	Atención del conflicto médico paciente	Insatisfacciones y quejas resueltas	Total de insatisfacciones resueltas	Solicitudes atendidas	Mensual	Caso	1,000	113%	5,658,729
Fiscalía Especializada en Combate a la Corrupción	Prevención e Investigación y Combate a la Corrupción	Carpetas de Investigaciones judicializadas por hechos de corrupción que contribuyen a la mejora de la procuración de justicia.	Porcentaje de carpetas de investigación enviadas a proceso de judicialización.	El indicador muestra el porcentaje de carpetas de investigación que han pasado al proceso de judicialización.	Mensual	Carpeta de Investigación	72	70%	29,410,989
Fiscalía Especializada en Combate a la Corrupción	Prevención e Investigación y Combate a la Corrupción	Estrategias con perspectiva de género y derechos humanos implementadas para contribuir a reducir las brechas de desigualdad.	Porcentaje de acciones con perspectiva de género y derechos humanos.	Este indicador muestra porcentaje de avance logrado respecto a las acciones con perspectiva de género y derechos humanos implementados	Trimestral	Acción	5	100%	167,801
Fiscalía Especializada en Combate a la Corrupción	Prevención e Investigación y Combate a la Corrupción	Estrategias implementadas para la prevención y el combate a la corrupción.	Porcentaje de acciones de prevención para el combate a la corrupción implementadas.	Este indicador muestra porcentaje de avance logrado respecto a las acciones de prevención y combate a la corrupción implementadas.	Mensual	Acción	156	114%	3,044,758

Cifras cierre septiembre preliminares a la cuenta pública

Nombre UR	Programa	Componente	Indicador	Descripción de indicador	Frecuencia medición	Unidad medida	Meta	% avance 3er. trimestre	Ejercicio
Fiscalía Especializada en Combate a la Corrupción	Prevención e Investigación y Combate a la Corrupción	Sistemas integrales de gestión y administración implementados de acuerdo a la normatividad para la mejora continua y rendición de cuentas.	Total de sistemas integrales de gestión y administración implementados de acuerdo a la normatividad enfocados a la mejora continua y rendición de cuentas.	El indicador muestra el total de sistemas integrales y procesos administrativos con enfoque de mejora continua y rendición de cuentas	Trimestral	Sistema	8	40%	3,424,136
Fiscalía Especializada en Materia de Delitos Electorales	Investigar y Perseguir los Delitos Electorales de Orden Estatal	Actividades de vinculación, difusión y divulgación en materia de delitos electorales implementadas.	Total de actividades de vinculación, divulgación y difusión de temas en materia de delitos electorales	Contribuir a la Vinculación, Difusión y Divulgación en materia de delitos electorales mediante la implementación de actividades en conjunto con las Instituciones Electorales tanto estatales como federales	Mensual	Difusión	30	111%	21,982
Fiscalía Especializada en Materia de Delitos Electorales	Investigar y Perseguir los Delitos Electorales de Orden Estatal	Carpetas de investigación en materia de delitos electorales recibidas.	Porcentaje de Carpetas de investigación instauradas en materia de delitos electorales	Este indicador mide la procuración de justicia en materia penal electoral mediante la atención expedita de las carpetas de investigación radicadas.	Semestral	Carpeta de Investigación	100	100%	2,863,301

Nombre UR	Programa	Componente	Indicador	Descripción de indicador	Frecuencia medición	Unidad medida	Meta	% avance 3er. trimestre	Ejercicio
Fiscalía Especializada en Materia de Delitos Electorales	Investigar y Perseguir los Delitos Electorales de Orden Estatal	Ciudadanos y servidores públicos capacitados en materia de delitos electorales	Total de capacitaciones a la sociedad en materia de Delitos Electorales	Este indicador mide el total de capacitación a los distintos grupos sociales destacando a los grupos vulnerables, autoridades municipales y sociedad civil para evitar la comisión de delitos electorales a través de la capacitación a los distintos grupos sociales	Mensual	Capacitación	24	117%	22,888
Fiscalía Especializada en Materia de Delitos Electorales	Investigar y Perseguir los Delitos Electorales de Orden Estatal	Mujeres empoderadas y capacitadas para prevenir y erradicar la violencia política de género	Total de foros impartidos en materia de violencia política de género	Contribuir a fomentar la participación de la mujer en temas político electorales	Mensual	Capacitación	12	111%	1,008,410
Fiscalía Especializada en Materia de Delitos Electorales	Investigar y Perseguir los Delitos Electorales de Orden Estatal	Personas pertenecientes a sectores vulnerables fortalecidas y capacitadas para el ejercicio libre y pacífico del voto	Total de foros impartidos en materia del derecho al voto como un derecho humano	Contribuir al libre ejercicio al voto	Mensual	Capacitación	12	100%	73,829
Fiscalía Estatal	Atención Integral a Víctimas del Delito	Atención jurídica, médica, psicológica y de trabajo social brindada a mujeres víctimas de delitos	Total de víctimas del delito atendidas mediante apoyo integral	Este indicador contribuye a la atención integral a las mujeres víctimas del delito	Mensual	Solicitud	20,000	160%	67,880
Fiscalía Estatal	Atención Integral a Víctimas del Delito	Atención inmediata otorgada a quejas de los organismos protectores de Derechos Humanos	Total de solicitudes de organismos protectores de derechos humanos atendidas	Este indicador mide los vínculos establecidos y seguimiento otorgado a los asuntos, propuestas de conciliación y recomendaciones formuladas por la Comisión Nacional o Estatal de Derechos Humanos.	Mensual	Solicitud	5,550	205%	9,601,578

Cifras cierre septiembre preliminares a la cuenta pública

Nombre UR	Programa	Componente	Indicador	Descripción de indicador	Frecuencia medición	Unidad medida	Meta	% avance 3er. trimestre	Ejercido
Fiscalía Estatal	Atención Integral a Víctimas del Delito	Solicitudes ciudadanas atendidas por personal de la Fiscalía Especial de Derechos Humanos	Total de mujeres víctimas del delito atendidas mediante apoyo integral	Este indicador contribuye a la atención integral a las víctimas del delito mediante la atención jurídica, psicológica, psiquiátrica y de trabajo social.	Mensual	Víctima	26,800	78%	318,960
Fiscalía Estatal	Atención Integral a Víctimas del Delito	Personas víctimas de delitos canalizadas a dependencias especializadas	Total de víctimas del delito canalizadas a otra institución	Este indicador contribuye a medir la atención integral a las víctimas del delito mediante la canalización a dependencias especializadas para seguimiento	Mensual	Solicitud	4,150	39%	6,777,812
Fiscalía Estatal	Atención Integral a Víctimas del Delito	Terapia psicológica brindada a personas víctimas de un delito	Total de víctimas del delito atendidas mediante terapia psicológica	Este indicador contribuye a restablecer mental y emocionalmente a las víctimas del delito	Mensual	Terapia	20,000	35%	41,300
Fiscalía Estatal	Atención Integral a Víctimas del Delito	Apoyo integral otorgado a mujeres en atención jurídica, médica, psicológica y de trabajo social	Total de víctimas del delito mujeres atendidas mediante apoyo integral	Este indicador contribuye a la atención integral de las mujeres víctimas del delito mediante la atención jurídica, psicológica, psiquiátrica y de trabajo social.	Mensual	Solicitud	20,000	162%	7,732,235
Fiscalía Estatal	Atención Integral a Víctimas del Delito	Apoyo integral brindado a niñas, niños, adolescentes y mujeres víctimas de un delito	Total de personas que solicitaron ser atendidas	Este indicador mide las atenciones ciudadanas brindadas en las oficinas de Audiencia Pública	Mensual	Solicitud	2,200	535%	-

Nombre UR	Programa	Componente	Indicador	Descripción de indicador	Frecuencia medición	Unidad medida	Meta	% avance 3er. trimestre	Ejercicio
Fiscalía Estatal	Difusión de Logros y Resultados de la Fiscalía Estatal	Productos informativos elaborados para su difusión a la ciudadanía	Total de productos de comunicación elaborados para su difusión a la ciudadanía	Este indicador mide el total de los productos de comunicación elaborados: instrumentos informativos que se difunden a través de los medios de comunicación para dar a conocer acciones y logros de la dependencia.	Mensual	Otro	2,922	151%	10,000
Fiscalía Estatal	Difusión de Logros y Resultados de la Fiscalía Estatal	Notas informativas captadas en los diferentes medios de comunicación difundidas a la ciudadanía	Total de notas publicadas en medios de comunicación analizadas	Este indicador mide el total de notas publicadas en medios de comunicación: información que se publica en los distintos medios de comunicación referente a la dependencia.	Mensual	Nota periodística	2,760	99%	7,017,034
Fiscalía Estatal	Difusión de Logros y Resultados de la Fiscalía Estatal	Material gráfico y multimedia elaborado para su difusión a la ciudadanía	Total de notas publicadas en medios de comunicación analizadas	Este indicador mide las notas publicadas de los programas, acciones y logros generados por esta Fiscalía Estatal en los medios de comunicación locales, nacionales e internacionales.	Anual	Nota periodística	2,745	100%	26,999
Fiscalía Estatal	Fortalecimiento Institucional de la Fiscalía Estatal	Capacitación otorgada al personal en programas de formación inicial y continua	Total de personas capacitadas en formación inicial y continua	Este indicador presenta el total de Personas Capacitadas en Formación Inicial como en Formación Continua y que han acreditado los cursos de acuerdo a los criterios de evaluación	Semestral	Capacitación	879	174%	13,960,671

Cifras cierre septiembre preliminares a la cuenta pública

Nombre UR	Programa	Componente	Indicador	Descripción de indicador	Frecuencia medición	Unidad medida	Meta	% avance 3er. trimestre	Ejercicio
Fiscalía Estatal	Fortalecimiento Institucional de la Fiscalía Estatal	Servicio integral administrado y optimizado en los bienes muebles e inmuebles de la institución	Total de servicios integrales de Mantenimiento de la Fiscalía Estatal	Este indicador mide la mejora los inmuebles con el fin de otorgar una mejor atención ciudadana y a su vez cumplir con las exigencias que las diferentes áreas tienen para crecimiento de las mismas	Semestral	Servicio	80	100%	118,350,840
Fiscalía Estatal	Fortalecimiento Institucional de la Fiscalía Estatal	Capacitación integral otorgada al personal Administrativo	Total de la debida capacitación y administración de los recursos	Este indicador consiste en cubrir los requerimientos de capacitación especializada de cada una de las áreas que integra la Fiscalía Estatal	Trimestral	Persona	900	178%	61,306,627
Fiscalía Estatal	Fortalecimiento Institucional de la Fiscalía Estatal	Implementación de Tecnología de información desarrollada para el óptimo funcionamiento de la Fiscalía del Estado	Total de sistemas mejorados o desarrollados	Este indicador mide la mejora en la operación de los sistemas instalados o la programación de nuevos sistemas	Semestral	Servicio	12	100%	13,774,194
Fiscalía Estatal	Fortalecimiento Institucional de la Fiscalía Estatal	Solicitudes de reembolso atendidas por fondo revolvente y aplicación de arqueo	Porcentaje de fortalecimiento del sistema de Seguridad Pública administrada	Contribuir a fortalecer el sistema de Procuración de Justicia, mediante la administración de los recursos dotados a esta Institución	Anual	Servicio	80	100%	18,631,567
Fiscalía Estatal	Justicia Restaurativa en Favor de la Víctima	Renovación de certificación en mecanismos alternativos obtenida por facilitadores de la Fiscalía Estatal	Total de facilitadores certificados	Este indicador garantiza el cumplimiento de las bases para el funcionamiento de los mecanismos alternativos de solución de controversias	Anual	Certificado	45	100%	246,857

Nombre UR	Programa	Componente	Indicador	Descripción de indicador	Frecuencia medición	Unidad medida	Meta	% avance 3er. trimestre	Ejercicio
Fiscalía Estatal	Justicia Restaurativa en Favor de la Víctima	Difusión promovida en métodos alternos y solución de conflictos	Total de campañas concluidas	Este indicador garantiza el cumplimiento de las bases para el funcionamiento de los mecanismos alternativos de solución de controversias	Mensual	Programa	12	0%	211,816
Fiscalía Estatal	Justicia Restaurativa en Favor de la Víctima	Mecanismos alternativos propiciados a través del diálogo en zona metropolitana para la solución de controversias	Total de procesos resueltos en zona metropolitana	Este indicador garantiza en todo momento la reparación del daño, mediante el diálogo entre las partes que surjan de una controversia en un hecho ilícito. Basados en la oralidad, la economía procesal y la confidencialidad	Mensual	Expediente	17,200	80%	21,502,283
Fiscalía Estatal	Justicia Restaurativa en Favor de la Víctima	Mecanismos alternativos propiciados mediante el diálogo al Interior del Estado para la solución de conflictos	Total de procesos resueltos al interior del estado	Este indicador garantiza en todo momento la reparación del daño, mediante el diálogo entre las partes que surjan de una controversia en un hecho ilícito. Basados en la oralidad, la economía procesal y la confidencialidad	Mensual	Expediente	11,300	69%	229,147
Fiscalía Estatal	Actualización del marco legal aplicable a la Fiscalía Estatal	Averiguaciones previas concluidas para su autorización al archivo cuando es procedente después del análisis de investigación.	Total de averiguaciones previas autorizadas al archivo	Este indicador contribuye a la liquidación del sistema inquisitivo a partir de la autorización al archivo de las averiguaciones previas en que éste resulte procedente	Semestral	Averiguación previa	15,000	52%	3,524,881

Cifras cierre septiembre preliminares a la cuenta pública

Nombre UR	Programa	Componente	Indicador	Descripción de indicador	Frecuencia medición	Unidad medida	Meta	% avance 3er. trimestre	Ejercicio
Fiscalía Estatal	Actualización del marco legal aplicable a la Fiscalía Estatal	Marco jurídico de la Fiscalía actualizado por reformas jurídicas a las normas que rigen la institución.	Total de propuestas de reforma presentadas	Este indicador mide y revisa los diferentes aspectos que requieren una reforma normativa a fin de que se responda a la nueva realidad y necesidades del estado de Jalisco y se presenta la propuesta al Fiscal Estatal para en caso de que éste lo autorice se presente ante la Secretaría General de Gobierno	Semestral	Ordenamiento	2	100%	16,404,578
Fiscalía Estatal	Actualización del marco legal aplicable a la Fiscalía Estatal	Procedimientos internos de responsabilidad patrimonial finalizados previo análisis de la existencia de una actividad administrativa irregular.	Total de peticiones de responsabilidad patrimonial del Estado	Este indicador mide la integración y seguimiento del expediente de responsabilidad patrimonial del estado hasta su conclusión.	Semestral	Expediente	6	40%	2,650,696
Fiscalía Estatal	Procedimientos Administrativos para las y los Servidores Públicos y Elementos Operativos	Procesos de entrega recepción verificados y apegados a la normatividad aplicable	Total de resolución de procedimientos administrativos, auditorías preventivas, actas de entrega recepción así como visitas de inspección, supervisión y vigilancia llevadas a cabo.	Este indicador coadyuva a que la Administración Pública sea transparente y apegada a normatividad mediante la eficiencia, detección, subsane y prevención de irregularidades en el cumplimiento de los procedimientos por normatividad aplicable.	Anual	Resolución	76	100%	526,524
Fiscalía Estatal	Procedimientos Administrativos para las y los Servidores Públicos y Elementos Operativos	Visitas de supervisión realizadas a las diferentes áreas administrativas y/o operativas de la Fiscalía Estatal	Total de visitas de inspección, supervisión y vigilancia realizadas a las diversas áreas de la Fiscalía Estatal.	Este indicador coadyuva a la supervisión y vigilancia del personal de esta institución.	Mensual	Acta	30	200%	72

Nombre UR	Programa	Componente	Indicador	Descripción de indicador	Frecuencia medición	Unidad medida	Meta	% avance 3er. trimestre	Ejercicio
Fiscalía Estatal	Procedimientos Administrativos para las y los Servidores Públicos y Elementos Operativos	Informes de evaluación elaborados en materia de control interno	Total de informes elaborados sobre el sistema de control interno.	Este indicador mide el número de informes realizados sobre el Sistema de Control Interno.	Trimestral	Informe	3	100%	72
Fiscalía Estatal	Procedimientos Administrativos para las y los Servidores Públicos y Elementos Operativos	Procedimientos resueltos en materia de responsabilidad administrativa	Total de resolución de procedimientos administrativos.	Este indicador mide el total de resolución de procedimientos de responsabilidad administrativa en contra de las y los servidores públicos y elementos operativos de la Fiscalía Estatal.	Mensual	Procedimiento	450	99%	6,312,144
Fiscalía Estatal	Procedimientos Administrativos para las y los Servidores Públicos y Elementos Operativos	Auditorías preventivas administrativas verificadas apegadas a la normatividad aplicable	Total de auditorías preventivas realizadas al interior de la Fiscalía Estatal.	Este indicador mide el cumplimiento a la normatividad aplicable, en los procesos administrativos.	Mensual	Auditoria	6	125%	2,240,525
Fiscalía Estatal	Procedimientos Administrativos para las y los Servidores Públicos y Elementos Operativos	Procedimientos concluidos con separación del cargo	Total de resolución de procedimientos administrativos, auditorías preventivas, actas de entrega recepción así como visitas de inspección, supervisión y vigilancia llevadas a cabo.	Este indicador mide las irregularidades cometidas por personal de la Fiscalía Estatal, mediante el cumplimiento de los procedimientos por normatividad aplicable cuentan con eficiencia, detección, subsane y prevención.	Anual	Resolución	40	100%	11,925,353
Fiscalía Estatal	Representación Jurídica en la Procuración de Justicia	Control de correspondencia de la Oficina del Fiscal Estatal verificada, para su recepción, análisis y tratamiento, que requiere firma del Titular de la Dependencia.	520 (9)_Porcentaje de oficios revisados	520 (9) Este indicador mide el total de oficios conocidos por el Fiscal Estatal	Mensual	Oficio	100	100%	776,681

Cifras cierre septiembre preliminares a la cuenta pública

Nombre UR	Programa	Componente	Indicador	Descripción de indicador	Frecuencia medición	Unidad medida	Meta	% avance 3er. trimestre	Ejercicio
Fiscalía Estatal	Representación Jurídica en la Procuración de Justicia	Control de la certificación de los exámenes de control de confianza de los elementos de la Institución evaluados, que contribuya a garantizar su confiabilidad y profesionalismo en el desempeño de sus labores	520 (C1)_ Total de Exámenes de Control y Confianza aplicados	520 (C1)_ Este indicador mide el total de los elementos sujetos a evaluarse tanto para su Permanencia como Nuevos Ingresos	Semestral	Evaluación	600	0%	827,226
Fiscalía Estatal	Representación Jurídica en la Procuración de Justicia	Peticiones de audiencia ciudadana a la Oficina del Fiscal Estatal planteadas, relativo a los asuntos que se ventilan en las diferentes Agencias del Ministerio Público	520 (3)_ Total de solicitudes de atención ciudadana para el Fiscal Estatal atendidos	520 (3)_ Este indicador mide las peticiones de los ciudadanos y funcionarios que hacen directamente al Fiscal Estatal	Mensual	Solicitud	600	100%	17363,254
Fiscalía Estatal	Representación Jurídica en la Procuración de Justicia	Planteamientos o solicitudes realizadas al C. Gobernador por particulares que remite mediante el sistema de Atención Ciudadana ASER	520 (00)_ Total de asuntos del C. Gobernador recibidos mediante el sistema ASER	520 (00)_ Este indicador mide los asuntos del C. Gobernador Recibidos mediante el Sistema ASER, para solventar las peticiones que los ciudadanos le hacen llegar al Despacho del Gobernador	Mensual	Asunto	120	102%	12,073,359
Fiscalía Estatal	Representación Jurídica en la Procuración de Justicia	Programas operativos de salvaguarda, planeados, ejecutados y evaluados, tendientes a evitar situaciones de riesgo	520 (4)_ Total de órdenes de planeación operativa de seguridad	520 (4)_ Este indicador evalúa la forma en que se realiza la planeación de estrategias y medidas necesarias para evitar cualquier situación que comprometa la seguridad del estado	Mensual	Servicio	365	100%	75,389
Fiscalía Estatal	Representación Jurídica en la Procuración de Justicia	Puntos de acuerdo tomados con autoridades que ejecutados, encaminan a la mejora en el desempeño de los servicios que brinda la Institución	520 (2)_ Total de acuerdos firmados	520 (2)_ Este indicador mide los acuerdos tomados con autoridades de los tres niveles de Gobierno.	Mensual	Acuerdo	18	100%	965,020

Nombre UR	Programa	Componente	Indicador	Descripción de indicador	Frecuencia medición	Unidad medida	Meta	% avance 3er. trimestre	Ejercicio
Fiscalía Estatal	Representación Jurídica en la Procuración de Justicia	Trámite de la correspondencia oficial dirigida al Fiscal Estatal, recepcionada, que se analiza y deriva a las áreas competentes para su debido tratamiento	520 (001)_ Total de tramites de asuntos atendidos	520 (001) Este indicador revisa y analiza las peticiones ciudadanas hechas al C. Gobernador del Estado, que tengan relación con la Fiscalía Estatal y se les da la atención y seguimiento oportunos.	Mensual	Asunto	120	102%	14,446,301
Fiscalía Estatal	Fortalecer el Estado de Derecho y salvaguardar la Integridad Social en la Entidad	Operativos estratégicos implementados por la policía de investigación	Total de operativos estratégicos implementados	Este indicador mide el total de operativos por lo que se elabora la solicitud, esta pasa a validación y finalmente se presta el apoyo	Mensual	Operativo	15,330	68%	40,609,748
Fiscalía Estatal	Fortalecer el Estado de Derecho y salvaguardar la Integridad Social en la Entidad	Registros elaborados y apoyos otorgados al ministerio público en la integración de carpetas de investigación	Total de registros para integración de carpetas y averiguaciones previas	Este indicador mide el total de registros atendidos a petición del ministerio público donde solicita el apoyo para la integración de las carpetas de investigación y la policía realiza las acciones de investigación que integrarán dicha carpeta	Mensual	Acto	550,000	111%	70,185
Fiscalía Estatal	Fortalecer el Estado de Derecho y salvaguardar la Integridad Social en la Entidad	Informe policial homologado registrado en Plataforma México, por parte de la policía de investigación	Total de Informes policiales Homologados realizados	Este indicador mide el total de informes policiales homologados elaborados de hechos probablemente delictivos por lo que el personal operativo lo realiza para ser capturado en Plataforma México	Mensual	Informe	4,450	117%	72

Cifras cierre septiembre preliminares a la cuenta pública

Nombre UR	Programa	Componente	Indicador	Descripción de indicador	Frecuencia medición	Unidad medida	Meta	% avance 3er. trimestre	Ejercicio
Fiscalía Estatal	Fortalecer el Estado de Derecho y salvaguardar la Integridad Social en la Entidad	Elementos de la policía investigadora certificados que garantizan su profesionalismo en el ejercicio de sus funciones	Total de elementos de la policía Investigadora certificados	Este componente no debe llevar recurso	Mensual	Capacitación	6	0%	72
Fiscalía Estatal	Fortalecer el Estado de Derecho y salvaguardar la Integridad Social en la Entidad	Mandamientos judiciales cumplimentados emitidos por la autoridad competente	Total de mandamientos Judiciales realizados	Este indicador mide el total de mandamientos judiciales concretados a petición del juez quien emite el mandamiento judicial para la cumplimiento de la orden de aprehensión por lo que el personal operativo la ejecuta.	Mensual	Mandato judicial	3,190	114%	34,803
Fiscalía Estatal	Fortalecer el Estado de Derecho y salvaguardar la Integridad Social en la Entidad	Registro de personas detenidas realizado por la Policía de Investigación de manera inmediata en base de datos nacional	Total de registros inmediatos de detenidos capturados en Plataforma Nacional	Este indicador refleja la captura inmediata de personas que fueron detenidas por personal de la policía de investigación, en la Plataforma Digital denominada Registro Nacional de Detenciones	Mensual	Registro	3,330	111%	36
Fiscalía Estatal	Fortalecer el Estado de Derecho y salvaguardar la Integridad Social en la Entidad	Custodia y traslado efectuados a Centros de Reinserción Social y nosocomios	Total de custodias y traslados de detenidos	Este indicador mide el total de custodias y traslados de personas detenidas, por lo que se recibe la solicitud del apoyo de los centros de reinserción o del agente del ministerio público para el traslado del detenido solicitud que ejecuta el personal operativo	Mensual	Traslado	4,840	121%	36

Nombre UR	Programa	Componente	Indicador	Descripción de indicador	Frecuencia medición	Unidad medida	Meta	% avance 3er. trimestre	Ejercicio
Fiscalía Estatal	Fortalecer el Estado de Derecho y salvaguardar la Integridad Social en la Entidad	Personas relacionadas con un hecho delictivo detenidas en flagrancia y/o por orden del Ministerio Público	Total de personas detenidas en Flagrancia	Este indicador mide el total de personas detenidas por lo que se exige una relación entre el delito mismo y la persona del autor, junto con la necesidad de urgencia en la detención, es decir, que el aprehensor se vea forzado a intervenir efectuando la detención, con la doble finalidad de poner término a la situación ilícita existente, impidiendo en lo posible la propagación del daño	Mensual	Persona	720	99%	-
Fiscalía Estatal	Investigación de Delitos Cometidos por Servidores Públicos y Notarios Públicos	Visitas de inspección realizadas a las agencias de la Fiscalía Estatal de zona metropolitana	Total de visitas de supervisión	Este indicador mide las visitas de inspección y supervisión a las agencias del ministerio público de la Fiscalía Estatal	Mensual	Visita	90	260%	1,412,390
Fiscalía Estatal	Investigación de Delitos Cometidos por Servidores Públicos y Notarios Públicos	Visitas de inspección realizadas a las agencias de la Fiscalía Estatal del interior del Estado	Total de visitas de Inspección al interior del estado	Este indicador mide las visitas de inspección y supervisión efectuadas a las agencias del ministerio público adscritas a la Fiscalía Regional de la Fiscalía Estatal	Mensual	Visita	39	114%	32,937
Fiscalía Estatal	Investigación de Delitos Cometidos por Servidores Públicos y Notarios Públicos	Averiguaciones precias resueltas por servidores públicos.	Total de averiguaciones precias resueltas	Este indicador mide las averiguaciones precias resueltas contra servidores públicos por su probable responsabilidad en la comisión de un delito	Mensual	Averiguación previa	35	54%	1,070,876

Cifras cierre septiembre preliminares a la cuenta pública

Nombre UR	Programa	Componente	Indicador	Descripción de indicador	Frecuencia medición	Unidad medida	Meta	% avance 3er. trimestre	Ejercido
Fiscalía Estatal	Investigación de Delitos Cometidos por Servidores Públicos y Notarios Públicos	Carpetas de investigación resueltas contra servidores públicos	Total de carpetas de investigación resueltas	Este indicador mide las carpetas de investigación resueltas contra servidores públicos y notarios por su probable responsabilidad en la comisión de un delito	Mensual	Carpeta de Investigación	810	77%	9,517,655
Fiscalía Estatal	Obtención de bienes a favor del estado.	Expedientes administrativos analizados, integrados e investigados, para ejercitar la acción de extinción de dominio que marca la Ley de la materia.	Total de Expedientes para análisis	Este indicador mide el número de estudios y determinación para el ejercicio de la acción de extinción de dominio	Trimestral	Expediente	32	42%	5,090,883
Fiscalía Estatal	Obtención de bienes a favor del estado.	Demandas de extinción de dominio presentadas para la obtención de bienes a favor del Gobierno del Estado.	Total de Procesos de Extinción de Dominio	Este indicador mide el número de demandas interpuestas ante el Juez Especializado en Extinción de Dominio	Trimestral	Demanda	6	0%	922,745
Fiscalía Estatal	Fortalecimiento de la Procuración de Justicia con la elaboración de Productos Inteligentes.	Foro de política criminal realizado para generar políticas públicas de seguridad para los Jaliscienses Foro de política criminal realizado para generar políticas públicas de seguridad para los Jaliscienses	Total del producto Académico.	En este indicador mide la realización del evento de intercambio de experiencias en la materia.	Anual	Académico	1	100%	72

Cifras cierre septiembre preliminares a la cuenta pública

Nombre UR	Programa	Componente	Indicador	Descripción de indicador	Frecuencia medición	Unidad medida	Meta	% avance 3er. trimestre	Ejercicio
Fiscalía Estatal	Fortalecimiento de la Procuración de Justicia con la elaboración de Productos Inteligentes.	Información en materia de delitos tecnológicos entregada a solicitud expresa de los ministerios públicos, fiscalías y policía investigadora.	Total de Requerimientos de información respondidos.	Este indicador representa las colaboraciones generadas por parte de las diversas áreas de Fiscalía Estatal que solicitan el apoyo para la integración de información vinculada a delitos que tienen relación con el uso de las tecnologías de información, mediante una Carpeta de Investigación o Averiguación Previa.	Mensual	Requerimiento	1,152	98%	15,520,217
Fiscalía Estatal	Fortalecimiento de la Procuración de Justicia con la elaboración de Productos Inteligentes.	Análisis de Información entregados al ministerio público y/o autoridades competentes	Total de Análisis de Investigación Elaborados	Este indicador mide el análisis de información delictiva con los criterios solicitados por las diversas instancias de gobierno (Federal, Estatal y Municipal) para contribuir en los procesos de investigación.	Mensual	Análisis	24	100%	438,199
Fiscalía Estatal	Fortalecimiento de la Procuración de Justicia con la elaboración de Productos Inteligentes.	Productos en materia legislativa entregados a lo altos mandos de la dependencia.	Total de productos legislativos elaborados	Este indicador Informa y propone reformas a leyes y/o reglamentos en materia de procuración y administración de justicia	Bimestral	Producto	6	75%	10,000
Fiscalía Estatal	Fortalecimiento de la Procuración de Justicia con la elaboración de Productos Inteligentes.	Fichas de identificación de personas entregadas al ministerio público y/o autoridades competentes	Total de Fichas de identificación	Este indicador mide el total de fichas de identificación e investigación dirigidas a las agencias del ministerio público, policía investigadora y autoridades judiciales	Mensual	Ficha	3,900	99%	10,000

Cifras cierre septiembre preliminares a la cuenta pública

Nombre UR	Programa	Componente	Indicador	Descripción de indicador	Frecuencia medición	Unidad medida	Meta	% avance 3er. trimestre	Ejercido
Fiscalía Estatal	Fortalecimiento de la Procuración de Justicia con la elaboración de Productos Inteligentes.	Productos de información estadística, geográfica y de evaluación en materia de seguridad entregados a las distintas autoridades	Total de productos estadísticos entregados	Este indicador mide la problemática en materia de seguridad pública, de acuerdo al comportamiento de los diferentes delitos (alto impacto y bajo impacto), así como el resultado de la aplicación de estrategias para su disminución.	Mensual	Producto	1,186	126%	1,232,616
Fiscalía Estatal	Fortalecimiento de la Procuración de Justicia con la elaboración de Productos Inteligentes.	Productos de Prevención de Delito entregados a la Dirección de la Fiscalía y otras a solicitud de polígonos.	Total de productos y capacitaciones entregados	Este indicador mide problemática de prevención del delito	Mensual	Producto	24	100%	650,844
Fiscalía Estatal	Fortalecimiento de la Procuración de Justicia con la elaboración de Productos Inteligentes.	Diagnósticos criminológicos entregados a la Policía Investigadora para la detección de factores criminógenos	Total de productos criminológicos elaborados	Este indicador informa sobre los factores que influyen en la comisión de conductas criminales	Mensual	Producto	118	149%	984,757
Fiscalía Estatal	Implementar el sistema Institucional de Archivo de la Fiscalía Estatal	Archivo de la Fiscalía Estatal estructurado y sistematizado en cumplimiento a la Ley de Archivos del Estado de Jalisco y sus Municipios	Total de acciones y/o estrategias realizadas	Este indicador mide la implementación y estructuración del Sistema Institucional de archivo de la Fiscalía Estatal y conformación de la biblioteca virtual	Semestral	Acción	2	0%	143

Nombre UR	Programa	Componente	Indicador	Descripción de indicador	Frecuencia medición	Unidad medida	Meta	% avance 3er. trimestre	Ejercicio
Fiscalía Estatal	Implementar el sistema Institucional de Archivo de la Fiscalía Estatal	Buenas prácticas nacionales e internacionales en materia de archivos implementadas en la Fiscalía Estatal	Total de Minutas realizadas y/o solicitudes atendidas	Este indicador mide la implementación de los criterios que tienden a homogeneizar la administración, expedición, reproducción, conservación y baja de los documentos públicos, emitidos por el Sistema Estatal de Archivos	Semestral	Minuta	12	0%	72
Fiscalía Estatal	Implementar el sistema Institucional de Archivo de la Fiscalía Estatal	Campañas de Promoción realizadas sobre la organización y conservación del Archivo de la Fiscalía Estatal	Total de campañas y/o programas realizadas	Este indicador mide las campañas de difusión y programas de capacitación sobre la importancia de los archivos como fuente de información esencial, y como parte de la memoria colectiva	Semestral	Informe	3	0%	72
Fiscalía Estatal	Estrategias de Inteligencia para la Investigación, Integración y Persecución de los Delitos	Justicia pronta y expedita realizada para garantizar la reparación del daño a víctimas del delito mediante investigaciones exhaustivas	Total de carpetas de investigación resueltas en procedimiento ordinario	Este indicador mide el total de las carpetas de investigación resueltas en archivo temporal, abstención de investigar, no ejercicio de la acción, criterios de oportunidad y ejercicio de la acción	Mensual	Carpeta de Investigación	59760	81%	1,817,177
Fiscalía Estatal	Estrategias de Inteligencia para la Investigación, Integración y Persecución de los Delitos	Promoción de mecanismos alternativos de solución de controversias y terminación anticipada del proceso, aplicados en asuntos resueltos	Total de asuntos remitidos a salidas alternas y terminación anticipada	Este indicador mide el total de averiguaciones previas y carpetas de investigación remitidas a la autoridad competente para propiciar las salidas alternas o la forma de terminación anticipada	Mensual	Asunto	11,760	92%	884,355

Cifras cierre septiembre preliminares a la cuenta pública

Nombre UR	Programa	Componente	Indicador	Descripción de indicador	Frecuencia medición	Unidad medida	Meta	% avance 3er. trimestre	Ejercicio
Fiscalía Estatal	Fortalecimiento de la Procuración de Justicia, Humanitaria, Prompta, Expedita con Estricto Apego a la Ley	Atención y calidad garantizada de los servicios brindados por la Fiscalía Regional	Porcentaje de usuarios beneficiados en atención de calidad.	Este indicador evalúa la mejora en la calidad de la atención de los usuarios, priorizando el respeto a los derechos humanos y la disminución de los tiempos de espera.	Mensual	Porcentaje	100	100%	151,974,200
Fiscalía Estatal	Fortalecimiento de la Procuración de Justicia, Humanitaria, Prompta, Expedita con Estricto Apego a la Ley	Atención inmediata, eficiente, profesional e imparcial brindada por servidores públicos libres de estereotipos y discriminación	Total de atenciones que contribuyen al ejercicio de un derecho	Este indicador evalúa la erradicación de todas las formas de discriminación, otorgando a la ciudadanía servicios que le permitan acceder al pleno ejercicio de sus derechos, desde el inicio de la investigación.	Mensual	Atención	62,160	105%	1,116,891
Fiscalía Estatal	Fortalecimiento de la Fiscalía Regional en la Procuración de Justicia	Personal capacitado para sensibilizarlo en materia de derechos humanos para promover el respeto a las personas víctimas del delito	Total de personas capacitadas en materia de Derechos Humanos	personas capacitadas en materia de Derechos Humanos	Mensual	Carpeta de Investigación	6	0%	-
Fiscalía Estatal	Fortalecimiento de la Fiscalía Regional en la Procuración de Justicia	Estrategias elaboradas para combatir los delitos en el interior del estado	Total de reuniones de planeación operativa	Este indicador mide el acercamiento de la autoridad Ministerial hacia la ciudadanía a efecto de atender sus peticiones.	Mensual	Reunión	444	82%	20,439,044
Fiscalía Estatal	Fortalecimiento de la Fiscalía Regional en la Procuración de Justicia	Protocolos, técnicas y herramientas implementados a investigaciones científicas y exhaustivas, mediante estrategias establecidas	Total de reuniones con autoridades municipales y federales	Este indicador refleja las estrategias implementadas de manera coordinada con los diferentes niveles y poderes de gobierno, derivadas de las necesidades de las regiones del interior del Estado, para prevenir, investigar y perseguir delitos	Mensual	Reunión	288	100%	625

Nombre UR	Programa	Componente	Indicador	Descripción de indicador	Frecuencia medición	Unidad medida	Meta	% avance 3er. trimestre	Ejercido
Fiscalía Estatal	Fortalecimiento de la Fiscalía Regional en la Procuración de Justicia	Respeto brindado a los derechos de las víctimas del delito con personal capacitado y sensibilizado en derechos humanos	Total de Servidores públicos sensibilizados en respeto irrestricto a los Derechos Humanos	Este indicador determina el total del personal con las herramientas apropiadas en materia de respeto a los derechos humanos	Trimestral	Capacitación	816	86%	72
Fiscalía Estatal	Fortalecimiento de la Fiscalía Regional en la Procuración de Justicia	Personal empoderado en igualdad de género, capacitados para conducir la investigación con perspectiva de género	Total de mujeres y hombres empoderados en igualdad de género	Este indicador cuantifica el total de mujeres y hombre capacitados en temas de igual de género	Trimestral	Capacitación	912	88%	-
Fiscalía Estatal	Procuración de Justicia Pronta, Eficiente y Eficaz	Ciudadanos atendidos que acuden al Despacho del Fiscal Ejecutivo	Total de Ciudadanos y Funcionarios atendidos por el Fiscal Ejecutivo en Investigación Criminal	Ciudadanos y Funcionarios atendidos directamente por el Fiscal Ejecutivo en Investigación Criminal, resolviendo sus peticiones de forma inmediata.	Mensual	Solicitud	120	114%	7,071,855
Fiscalía Estatal	Procuración de Justicia Pronta, Eficiente y Eficaz	Peticiones escritas por autoridades y ciudadanos atendidas por las diversas áreas de Fiscalía	Total de peticiones atendidas por escrito	Las peticiones atendidas por escrito de los Ciudadanos y Autoridades, que ingresan al Despacho de la Fiscalía Ejecutivo en Investigación Criminal, son atendidas con eficiencia y veracidad, para dar solución a su petición.	Mensual	Petición	5,800	109%	131,544,105
Fiscalía Estatal	Procuración de Justicia Pronta, Eficiente y Eficaz	Asuntos atendidos del C. Gobernador mediante el Sistema ASER	560 (2)_ Total de asuntos del Gobernador recibidos mediante el sistema ASER	560 (2)_ Asuntos del C. Gobernador Recibidos mediante el Sistema ASER: Atención, Seguimiento y Respuesta, para solventar las peticiones que los ciudadanos le hacen llegar al Despacho del Gobernados	Mensual	Asunto	30	75%	40,576

Cifras cierre septiembre preliminares a la cuenta pública

Nombre UR	Programa	Componente	Indicador	Descripción de indicador	Frecuencia medición	Unidad medida	Meta	% avance 3er. trimestre	Ejercicio
Fiscalía Estatal	Fortalecer el Modelo Estratégico de Persecución Penal	Mando y conducción atendidos del Ministerio Público al primer responsable de las víctimas	Total de Carpetas de Investigación con mando y conducción	Este indicador mide la debida atención inmediata, en el lugar de los hechos, a los ofendidos o Víctimas del delito, haciendo valer en el acto sus derechos y garantías dando inicio a la Carpeta de Investigación.	Mensual	Carpeta de Investigación	9,027	103%	9,176
Fiscalía Estatal	Fortalecer el Modelo Estratégico de Persecución Penal	Colaboraciones realizadas al interior de la República Mexicana	Total de colaboraciones solicitadas y/o realizadas	Este indicador mide las colaboraciones realizadas y/o solicitadas a los diversos estados de la republica mexicana	Mensual	Colaboración	600	109%	1,581,666
Fiscalía Estatal	Fortalecer el Modelo Estratégico de Persecución Penal	Indagatorias Integradas y/o resueltas del sistema tradicional por el Ministerio Público	Total de Averiguaciones Previas Determinadas	Este indicador mide el total averiguaciones previas determinadas en Integración de los asuntos del Sistema Tradicional	Mensual	Averiguación previa	368	1%	10,000
Fiscalía Estatal	Fortalecer el Modelo Estratégico de Persecución Penal	Carpetas de investigación judicializadas ante un Juez de Control	Total de carpetas de Investigación Judicializadas que son de competencia	Este indicador mide el total de Carpetas de Investigación de competencia de la Fiscalía Ejecutiva de Investigación Criminal, que son judicializadas, ante un Juez de Control"	Mensual	Carpeta de Investigación	4,062	119%	72,560,248
Fiscalía Estatal	Fortalecer el Modelo Estratégico de Persecución Penal	Carpetas de investigación iniciadas por delitos de competencia de la Fiscalía Ejecutiva de Investigación Criminal	Total de Carpetas de Investigación iniciadas	Este indicador mide las denuncias presentadas por delitos de competencia de las Unidades de Investigación de la Fiscalía Ejecutiva de Investigación Criminal	Mensual	Carpeta de Investigación	12,984	99%	-

Nombre UR	Programa	Componente	Indicador	Descripción de indicador	Frecuencia medición	Unidad medida	Meta	% avance 3er. trimestre	Ejercicio
Fiscalía Estatal	Fortalecer el Modelo Estratégico de Persecución Penal	Solicitudes de información y/o suspensión realizadas a las compañías telefónicas	Total de solicitudes realizadas a las concesionarias telefónicas	Este indicador mide las solicitudes que realiza el Agente del Ministerio Público a las concesionarias de telefonía para solicitar la suspensión de las líneas telefónicas, así como los datos conservados	Mensual	Solicitud	930	128%	-
Fiscalía Estatal	Fortalecer el Modelo Estratégico de Persecución Penal	Carpetas de investigación enviadas al archivo temporal por no tener elementos suficientes para su integración	Total de Carpetas de Investigación enviadas al archivo temporal	Este indicador mide las carpetas de investigación en las que el Agente del Ministerio Público determina que se carece de datos suficientes para su integración y judicialización	Mensual	Carpeta de Investigación	16,196	94%	-
Fiscalía Estatal	Fortalecer el Modelo Estratégico de Persecución Penal	Ordenes de aprehensión solicitadas al órgano jurisdiccional por los delitos de competencia	Total de ordenes de aprehensión otorgadas por Juez de Control	Este indicador mide las ordenes de aprehensión otorgadas por el Juez de Control a los Agentes del Ministerio Público de las Unidades que integran la Fiscalía Ejecutiva de Investigación Criminal	Mensual	Orden	1,623	110%	-
Fiscalía Estatal	Fortalecer el Modelo Estratégico de Persecución Penal	Medidas de protección dictadas en favor de las víctimas	Total de medidas de protección otorgadas en favor de víctimas	Este indicador consiste en dictar medidas de protección en favor de las víctimas para garantizar su protección, seguridad e integridad	Mensual	Medida	371	107%	149,059
Fiscalía Estatal	Fortalecer el Modelo Estratégico de Persecución Penal	Operativos ejecutados como actos de investigación y acciones para combatir los delitos	Total de operativos realizados	Al realizar la integración de la carpeta de investigación, se realiza la planeación para llevar a cabo la investigación de los puntos de conflicto	Mensual	Operativo	2,647	109%	-

Cifras cierre septiembre preliminares a la cuenta pública

Nombre UR	Programa	Componente	Indicador	Descripción de indicador	Frecuencia medición	Unidad medida	Meta	% avance 3er. trimestre	Ejercido
Fiscalía Estatal	Fortalecer el Modelo Estratégico de Persecución Penal	Víctimas atendidas en situación de crisis por extorsión telefónica	Total de víctimas atendidas en crisis del delito de extorsión	Este indicador mide la intervención con asesoría y apoyo por parte del personal de la Unidad de Investigación de Extorsiones a las personas en situación de crisis por el delito de extorsión	Mensual	Víctima	5,270	136%	-
Fiscalía Estatal	Fortalecer la Atención Temprana y la Investigación Especializada de Delitos de la Fiscalía Estatal	Carpetas de investigación remitidas a mecanismos alternos de solución de conflictos.	Total de carpetas de Investigación enviadas a Mecanismos Alternos	Este indicador mide las Carpetas de investigación remitidas a la Dirección de Mecanismos Alternos en Solución de Conflictos debido a que las partes deciden llegar a un acuerdo reparatorio	Mensual	Carpeta de Investigación	6,786	105%	457,618
Fiscalía Estatal	Fortalecer la Atención Temprana y la Investigación Especializada de Delitos de la Fiscalía Estatal	02 - Carpetas de investigación resultados anticipadamente por el Ministerio Público.	Total de carpetas de investigación resueltas	Este indicador mide el total de carpetas de Investigación en sus diferentes formas de resolución	Mensual	Carpeta de Investigación	13,325	115%	7725,656
Fiscalía Estatal	Fortalecer la Atención Temprana y la Investigación Especializada de Delitos de la Fiscalía Estatal	Carpetas de investigación judicializadas con o sin detenido	Total de carpetas de Investigación Judicializadas con o sin detenido	Este indicador mide el total de carpetas de Investigación Judicializadas	Mensual	Carpeta de Investigación	2,293	119%	42,706,197
Fiscalía Estatal	Fortalecer la Atención Temprana y la Investigación Especializada de Delitos de la Fiscalía Estatal	Denuncias iniciadas de manera presencial o por escrito donde se presume un hecho delictivo.	Total de denuncias ante ministerio público y oficialía de partes	Este indicador inicia y/o recaba la noticia criminal por parte del ciudadano en donde tomó conocimiento el Agente del Ministerio Público	Mensual	Carpeta de Investigación	42,732	143%	32,869,872
Fiscalía Estatal	Fortalecer la Atención Temprana y la Investigación Especializada de Delitos de la Fiscalía Estatal	Análisis y decisión temprana de las denuncias no judicializables recabadas en Atención Temprana	Total de Carpetas de Investigación no Judicializables	Este indicador contabiliza las denuncias no Judicializables que se inician en el Sistema Integral de Información de Informática	Mensual	Carpeta de Investigación	23,675	33%	-

Nombre UR	Programa	Componente	Indicador	Descripción de indicador	Frecuencia medición	Unidad medida	Meta	% avance 3er. trimestre	Ejercido
Fiscalía Estatal	Fortalecer la Atención Temprana y la Investigación Especializada de Delitos de la Fiscalía Estatal	Carpetas de investigación iniciadas y/o recibidas en la Dirección de Delitos Varios	Total de carpetas de investigación iniciadas, recibidas en Delitos Varios	Este indicador mide las carpetas de investigación iniciadas y/o recibidas de las diferentes áreas de la Fiscalía del Estado por los delitos de Violencia Familiar, Crueldad Animal, Responsabilidad Médica Y Privación Ilegal de la Libertad	Mensual	Carpeta de Investigación	936	137%	14,180,313
Fiscalía Estatal	Fortalecer la Atención Temprana y la Investigación Especializada de Delitos de la Fiscalía Estatal	Atención en línea de los hechos denunciados por los usuarios.	Total de denuncias recibidas en línea	Este indicador contabiliza las denuncias recibidas vía electrónica que conoce la autoridad	Mensual	Carpeta de Investigación	98,892	59%	4,772,333
Fiscalía Estatal	Fortalecer la Atención Temprana y la Investigación Especializada de Delitos de la Fiscalía Estatal	Mando y conducción con o sin detenido realizados por el ministerio público al primer responsable.	Total de Carpetas de Investigación realizadas con mando y conducción	Este indicador mide la cantidad de denuncias con atención inmediata, en el lugar de los hechos a los ofendidos o víctimas del delito, haciendo valer en el acto sus derechos y garantías dando inicio a la Carpeta de Investigación.	Mensual	Carpeta de Investigación	6,875	124%	37,241,171
Fiscalía Estatal	Fortalecer la Atención Temprana y la Investigación Especializada de Delitos de la Fiscalía Estatal	Medidas de protección otorgadas por el ministerio público a las víctimas del delito	Total de medidas otorgadas a las víctimas de un delito	Este indicador mide las medidas de protección dictadas en favor de las víctimas	Mensual	Carpeta de Investigación	14,272	64%	6,286,950
Fiscalía Estatal	Garantizar la Legalidad en Atención, Seguimiento y Conclusión de Procesos Penales Competencia de la Fiscalía	Conclusiones y acusaciones presentadas ante el órgano jurisdiccional como parte de la actuación del Agente del ministerio Público	Total de Acusaciones y Conclusiones Elaboradas	Este indicador mide el número acusaciones y Conclusiones que son elaboradas por personal del Juzgado	Trimestral	Otro	2,400	154%	28,780,196

Cifras cierre septiembre preliminares a la cuenta pública

Nombre UR	Programa	Componente	Indicador	Descripción de indicador	Frecuencia medición	Unidad medida	Meta	% avance 3er. trimestre	Ejercicio
Fiscalía Estatal	Garantizar la Legalidad en Atención, Seguimiento y Conclusión de Procesos Penales Competencia de la Fiscalía	Mandamientos judiciales cumplimentados como parte de la instrucción por un juez	Total de mandamientos judiciales Cumplimentados	Este indicador mide los mandatos judiciales cumplimentados: A) Re aprehensiones, B) Re comparecencias, D) Cateos, E) Retenciones y, F) Presentaciones. Nota: de la A a las D, adultos, de la E a la F, menores.	Trimestral	Mandato judicial	2,500	132%	6,680,167
Fiscalía Estatal	Garantizar la Legalidad en Atención, Seguimiento y Conclusión de Procesos Penales Competencia de la Fiscalía	Audiencias desahogadas por el Ministerio Público para exponer sus argumentos ante un juez o tribunal	Total de audiencias de desahogadas	Este indicador mide el número de Audiencias de desahogadas, de la Dirección General de Seguimiento a Procesos	Trimestral	Audiencia	3,000	128%	18,857,705
Fiscalía Estatal	Garantizar la Legalidad en Atención, Seguimiento y Conclusión de Procesos Penales Competencia de la Fiscalía	Amparos directos e indirectos presentados para tutelar y garantizar los derechos constitucionales de las víctimas y ofendidos	Total de amparos sustanciados	Este indicador mide el número de Audiencias incidentales y Constitucionales desahogadas de la Dirección General de Seguimiento a Procesos	Trimestral	Amparo	1,500	173%	6,042,043
Fiscalía Estatal	Fortalecimiento en la Investigación y Persecución de Delitos contra Mujeres, Niñas, Niños y Adolescentes	Carpetas de investigación de Ciudad Niñez judicializadas ante un juez de control	Total de carpetas de Investigación Judicializadas	Este indicador mide las carpetas de Investigación integradas y con datos de prueba enviadas ante el Juez de Control para su judicialización	Trimestral	Carpeta de Investigación	500	113%	-
Fiscalía Estatal	Fortalecimiento en la Investigación y Persecución de Delitos contra Mujeres, Niños y Adolescentes	Carpetas de investigación de delitos contra las mujeres judicializadas ante un juez de control	Total de carpetas de investigación de delitos contra las mujeres judicializadas	Este indicador mide la judicialización de las carpetas de investigación, ante un Juez de Control	Trimestral	Carpeta de Investigación	1,000	179%	17,191
Fiscalía Estatal	Fortalecimiento en la Investigación y Persecución de Delitos contra Mujeres, Niños y Adolescentes	Carpetas de investigación judicializadas ante un juez de control por delitos cometidos por adolescentes	Total de carpetas de Investigación Judicializadas ante juez de control	Este indicador mide las carpetas de investigación judicializables, ante un Juez de Control Especializado en Adolescentes	Trimestral	Carpeta de Investigación	180	219%	-

Cifras cierre septiembre preliminares a la cuenta pública

Nombre UR	Programa	Componente	Indicador	Descripción de indicador	Frecuencia medición	Unidad medida	Meta	% avance 3er. trimestre	Ejercicio
Fiscalía Estatal	Fortalecimiento en la Investigación y Persecución de Delitos contra Mujeres, Niñas, Niños y Adolescentes	Carpetas de investigación judicializadas por el delito de trata de personas	Total de carpetas de Investigación judicializadas por el delito de Trata de Personas.	Este indicador mide las carpetas de investigación judicializadas por el delito de Trata de Personas con datos de prueba ante un juez de control	Semestral	Carpeta de Investigación	7	67%	3,022,130
Fiscalía Estatal	Fortalecimiento en la Investigación y Persecución de Delitos contra Mujeres, Niñas, Niños y Adolescentes	Condiciones a niñas, niños y adolescentes víctimas de delitos con protección garantizada	Total de medidas de protección a niñas, niños y adolescentes	Este indicador mide las medidas de protección en favor de las niñas, niños y adolescentes víctimas de una delito."	Trimestral	Medida	2,000	139%	1,400
Fiscalía Estatal	Fortalecimiento en la Investigación y Persecución de Delitos contra Mujeres, Niñas, Niños y Adolescentes	Denuncias recabadas a través de la Unidad de Atención Temprana Contra las Mujeres	Total de denuncias presentadas en Atención Temprana	Este indicador mide el total de denuncias recibidas en atención temprana, a través de la recepción de la denuncia por parte del ciudadano en donde tomó conocimiento el Agente del Ministerio Público	Trimestral	Carpeta de Investigación	15,000	113%	33,754,578
Fiscalía Estatal	Fortalecimiento en la Investigación y Persecución de Delitos contra Mujeres, Niñas, Niños y Adolescentes	Indagatorias integradas por el ministerio público del sistema tradicional resueltas	Total de Averiguaciones Previas Determinadas	Este indicador mide las averiguaciones previas, respecto a la integración de los asuntos del Sistema Tradicional	Trimestral	Averiguación	540	3%	53,036
Fiscalía Estatal	Fortalecimiento en la Investigación y Persecución de Delitos contra Mujeres, Niñas, Niños y Adolescentes	Mando y conducción del ministerio público otorgado al primer responsable por el delito de trata de personas	Total de Carpetas de Investigación con mando y conducción	Este indicador mide las carpetas de investigación con mando y conducción inmediata, en el lugar de los hechos, a los ofendidos o víctimas del delito, haciendo valer en el acto sus derechos y garantías dando inicio a la Carpeta de Investigación.	Trimestral	Carpeta de Investigación	25	288%	1,303,217

Cifras cierre septiembre preliminares a la cuenta pública

Nombre UR	Programa	Componente	Indicador	Descripción de indicador	Frecuencia medición	Unidad medida	Meta	% avance 3er. trimestre	Ejercido
Fiscalía Estatal	Fortalecimiento en la Investigación y Persecución de Delitos contra Mujeres, Niñas, Niños y Adolescentes	Medidas de protección otorgadas a las víctimas de violencia contra las mujeres	Total de medidas de protección a mujeres	Este indicador mide las medidas de protección dictadas en favor de las mujeres por cuestión de género	Trimestral	Medida	17,100	120%	3,104,580
Fiscalía Estatal	Fortalecimiento en la Investigación y Persecución de Delitos contra Mujeres, Niñas, Niños y Adolescentes	Medidas de protección otorgadas en favor de las víctimas indirectas y/o testigos	Total de medidas de protección otorgadas en favor de las víctimas	Este indicador mide las medidas de protección que son dictadas en favor de las víctimas	Mensual	Medida	12	111%	-
Fiscalía Estatal	Fortalecimiento en la Investigación y Persecución de Delitos contra Mujeres, Niñas, Niños y Adolescentes	Medidas de protección otorgadas en favor de las víctimas por delitos cometidos por adolescentes	Total de medidas de protección otorgadas en favor de las víctimas	Este indicador mide las medidas de protección en favor de las víctimas	Trimestral	Medida	140	168%	-
Fiscalía Estatal	Fortalecimiento en la Investigación y Persecución de Delitos contra Mujeres, Niñas, Niños y Adolescentes	Órdenes de Aprehensión emitidas en el área de Trata de Personas	Total de órdenes de aprehensión	Este indicador mide el total de órdenes de aprehensión solicitadas, con la debida coordinación del Agente del Ministerio Público y la Policía Investigadora reúnan los datos que establezcan que se ha cometido ese hecho y exista la probabilidad de que el imputado lo haya cometido o participado en su comisión, podrá solicitar ante un Juez de Control orden de aprehensión a los sujetos activos del delito, la cual se resolverá ante un juzgado de oralidad para notificar al Ministerio Público si otorga la misma y posteriormente su debida cumplimiento.	Semestral	Orden	7	100%	72

Cifras cierre septiembre preliminares a la cuenta pública

Nombre UR	Programa	Componente	Indicador	Descripción de indicador	Frecuencia medición	Unidad medida	Meta	% avance 3er. trimestre	Ejercicio
Fiscalía Estatal	Fortalecimiento en la Investigación y Persecución de Delitos contra Mujeres, Niñas, Niños y Adolescentes	Intervención de comunicaciones realizada en el área de Trata de Personas	Total de solicitudes de intervención de comunicaciones	Este indicador mide las solicitudes en la investigación de intervención de comunicaciones y extracción de datos reservados realizada por el Agente del Ministerio Público ante un Juez	Semestral	Solicitud	3	0%	72
Fiscalía Estatal	Fortalecimiento en la Investigación y Persecución de Delitos contra Mujeres, Niñas, Niños y Adolescentes	Servicios atendidos en el área de Trata de Personas	Total de servicios atendidos por el Agente del Ministerio Público	Este indicador mide los servicios atendidos por Agente del Ministerio Público en el lugar de los hechos, o en otra área y/o Dependencia a efecto de verificar con las víctimas o testigos de algún hecho delictuoso si se tienen relación con el delito de trata de personas, haciendo valer sus derechos y garantías para una vez analizado el servicio con o sin persona detenida iniciar la carpeta de investigación o canalizar de manera eficaz al área pertinente.	Semestral	Servicio	15	333%	1,936,588

Cifras cierre septiembre preliminares a la cuenta pública

Nombre UR	Programa	Componente	Indicador	Descripción de indicador	Frecuencia medición	Unidad medida	Meta	% avance 3er. trimestre	Ejercido
Fiscalía Estatal	Fortalecimiento en la Investigación y Persecución de Delitos contra Mujeres, Niñas, Niños y Adolescentes	Investigaciones de Campo realizadas por personal del área de Trabajo Social	Total de investigaciones de campo realizadas por trabajo social	Este indicador mide las investigaciones de campo realizadas por el área de Trabajo Social como los estudios Socioeconómicos, entrevistas con colaterales, investigación de factores de riesgo, teniendo como finalidad aportar datos sobre el entorno familiar y socioeconómico donde se desenvuelven niñas, niños y adolescentes víctimas del delito	Trimestral	Investigación	5,000	204%	72
Fiscalía Estatal	Fortalecimiento en la Investigación y Persecución de Delitos contra Mujeres, Niñas, Niños y Adolescentes	Informes de Ciudad Niñez generados por Trabajo Social	Total de informes realizados por trabajo social	Este indicador mide los informes generados por el área de Trabajo Social a partir de las diversas peticiones efectuadas por el Ministerio Público dentro de la investigación de la denuncia.	Trimestral	Informe	2,900	120%	72
Fiscalía Estatal	Fortalecimiento en la Investigación y Persecución de Delitos contra Mujeres, Niñas, Niños y Adolescentes	Niñas, Niños y Adolescentes Resguardados para su cuidado y protección	Total de niñas, niños y adolescentes resguardados	Este indicador mide las Niñas, niños y adolescentes víctimas de un delito derivados por alguna autoridad e ingresados a la Estancia Infantil (casa de tránsito) para su debido cuidado y protección por Trabajo Social.	Trimestral	Persona	600	109%	72

Cifras cierre septiembre preliminares a la cuenta pública

Nombre UR	Programa	Componente	Indicador	Descripción de indicador	Frecuencia medición	Unidad medida	Meta	% avance 3er. trimestre	Ejercicio
Fiscalía Estatal	Fortalecimiento en la Investigación y Persecución de Delitos contra Mujeres, Niñas, Niños y Adolescentes	Audiencias desahogadas por el área de Litigación de Ciudad Niñez	Total de Audiencias Desahogadas por el Área de Litigación	Este indicador mide el número total de audiencias iniciales (control de detención, imputación y vinculación) desahogadas por Litigación	Trimestral	Audiencia	400	292%	72
Fiscalía Estatal	Fortalecimiento en la Investigación y Persecución de Delitos contra Mujeres, Niñas, Niños y Adolescentes	Denuncias recabadas y recibidas por el Ministerio Público en el área de Adolescentes.	Total de Carpetas de Investigación iniciadas en la unidad de Adolescentes	Este indicador mide las carpetas de investigación iniciadas en la unidad de adolescentes, con la debida atención del Ministerio Público ante el Ciudadano	Trimestral	Carpeta de Investigación	740	117%	72
Fiscalía Estatal	Fortalecimiento en la Investigación y Persecución de Delitos contra Mujeres, Niñas, Niños y Adolescentes	Gestiones Realizadas por Trabajo Social a petición del Ministerio Público de Ciudad Niñez	Total de gestiones realizadas por el área de trabajo social	Este indicador mide las gestiones y diligencias que Trabajo Social realiza para dar cumplimiento a lo peticionado por el Ministerio Público	Trimestral	Informe	720	83%	288
Fiscalía Estatal	Fortalecimiento en la Investigación y Persecución de Delitos contra Mujeres, Niñas, Niños y Adolescentes	Audiencias desahogadas por el área de Litigación y Seguimiento	Total de audiencias desahogadas por el área de litigación y seguimiento.	Este indicador mide la cantidad de audiencias celebradas por el área de litigación ante el juez de control	Trimestral	Audiencia	984	151%	72
Fiscalía Estatal	Fortalecimiento en la Investigación y Persecución de Delitos contra Mujeres, Niñas, Niños y Adolescentes	Mando y Conducción del Ministerio Público realizado al Primer Respondiente por muerte violenta de mujeres	Total de Carpetas de Investigación con mando y conducción	Este indicador mide las carpetas de investigación con mando y conducción, con la debida atención inmediata en el lugar de los hechos	Trimestral	Carpeta de Investigación	180	99%	89

Cifras cierre septiembre preliminares a la cuenta pública

Nombre UR	Programa	Componente	Indicador	Descripción de indicador	Frecuencia medición	Unidad medida	Meta	% avance 3er. trimestre	Ejercicio
Fiscalía Estatal	Fortalecimiento en la Investigación y Persecución de Delitos contra Mujeres, Niñas, Niños y Adolescentes	Mando y conducción realizado del ministerio público al primer responsable de las víctimas atendidas en delitos contra las mujeres	Total de Carpetas de Investigación con mando y conducción	Este indicador mide las carpetas de investigación con mando y conducción, inmediata, en el lugar de los hechos, a los ofendidos o víctimas del delito, haciendo valer en el acto sus derechos y garantías dando inicio a la Carpeta de Investigación.	Trimestral	Carpeta de Investigación	735	92%	-
Fiscalía Estatal	Fortalecimiento en la Investigación y Persecución de Delitos contra Mujeres, Niñas, Niños y Adolescentes	Carpetas de Investigación Judicializadas por el delito de feminicidio	Total de carpetas de Investigación Judicializadas por el delito de feminicidio	Este indicador mide las carpetas de investigación judicializables por el delito de feminicidio, ante un Juez de Control	Trimestral	Carpeta de Investigación	35	104%	7358,430
Fiscalía Estatal	Fortalecimiento en la Investigación y Persecución de Delitos contra Mujeres, Niñas, Niños y Adolescentes	Mando y conducción realizados del ministerio público de Ciudad Niñez al primer responsable de víctimas	Total de Carpetas de Investigación con mando y conducción	Este indicador mide las carpetas de investigación con mando y conducción, proporcionar la debida atención inmediata, en el lugar de los hechos a los ofendidos o víctimas de un delito, haciendo valer en el acto sus derechos y garantías dando inicio a la Carpeta de Investigación.	Trimestral	Carpeta de Investigación	306	66%	31,042

Nombre UR	Programa	Componente	Indicador	Descripción de indicador	Frecuencia medición	Unidad medida	Meta	% avance 3er. trimestre	Ejercicio
Fiscalía Estatal	Fortalecimiento en la Investigación y Persecución de Delitos contra Mujeres, Niñas, Niños y Adolescentes	Mando y conducción instruido del ministerio público al primer responsable de las víctimas de adolescentes atendidas	Total de Carpetas de Investigación con mando y conducción	Este indicador mide las carpetas de investigación con mando y conducción, la debida atención inmediata, en el lugar de los hechos, a los ofendidos o víctimas del delito, haciendo valer en el acto sus derechos y garantías dando inicio a la Carpeta de Investigación.	Trimestral	Carpeta de Investigación	160	77%	-
Fiscalía Estatal	Fortalecimiento en la Investigación y Persecución de Delitos contra Mujeres, Niñas, Niños y Adolescentes	Indagatorias integradas por el Ministerio Público de Ciudad Niñez del sistema tradicional, resueltas	Total de Averiguaciones Previas Determinadas	Este indicador mide las averiguaciones previas para realizar una determinación.	Trimestral	Averiguación	3000	1%	72
Fiscalía Estatal	Fortalecimiento en la Investigación y Persecución de Delitos contra Mujeres, Niñas, Niños y Adolescentes	Acompañamientos realizados por Parte del personal del Área de Psicología en Ciudad Niñez	Total de acompañamientos realizados por el área de psicología	Este indicador mide todos los acompañamientos realizados por psicología al Ministerio Público y/o Policía Investigadora en la realización de diversas diligencias.	Trimestral	Acompañamiento	2,000	134%	72
Fiscalía Estatal	Fortalecimiento de las Investigaciones de Índole Patrimonial en la Procuración de Justicia en el Estado	Carpetas de Investigación de patrimoniales judicializadas ante un juez de control	Total de carpetas de Investigación Judicializadas	Este indicador mide el total de carpetas de Investigación judicializada ante el Órgano Jurisdiccional	Mensual	Carpeta de Investigación	360	89%	4,076,461
Fiscalía Estatal	Fortalecimiento de las Investigaciones de Índole Patrimonial en la Procuración de Justicia en el Estado	Indagatorias integradas por el ministerio público de patrimoniales del sistema tradicional resueltas	Total de Averiguaciones Previas Determinadas	Este indicador mide los asuntos del sistema tradicional determinados, de la Dirección General de Delitos Patrimoniales y Financieros	Mensual	Averiguación previa	360	104%	22,698,994

Cifras cierre septiembre preliminares a la cuenta pública

Nombre UR	Programa	Componente	Indicador	Descripción de indicador	Frecuencia medición	Unidad medida	Meta	% avance 3er. trimestre	Ejercicio
Fiscalía Estatal	Fortalecimiento de las Investigaciones de índole Patrimonial en la Procuración de Justicia en el Estado	Exhortos y colaboraciones de patrimoniales cumplimentados a petición de Fiscalías del Interior de la República	Total de exhortos recibidos y cumplimentados	Este indicador recibe peticiones de otras autoridades para la debida atención inmediata, en el lugar de los hechos, a los ofendidos o víctimas del delito, haciendo valer en el acto sus derechos y garantías dando inicio a la Carpeta de Investigación	Mensual	Carpeta de Investigación	480	112%	10,079
Fiscalía Estatal	Fortalecimiento de las Investigaciones de índole Patrimonial en la Procuración de Justicia en el Estado	Carpetas de investigación canalizadas a la Fiscalía General de la República	Total de carpetas remitidas a Fiscalía General de la República.	Este indicador mide las carpetas de investigación derivadas a la Fiscalía General de la República.	Trimestral	Carpeta de Investigación	10	30%	4,135,347
Fiscalía Estatal	Fortalecimiento de las Investigaciones de índole Patrimonial en la Procuración de Justicia en el Estado	Capacitación especializada impartida al personal de la Dirección General en temas de delitos patrimoniales y financieros	Total de cursos de capacitación en delitos patrimoniales y financieros	Este indicador consiste en la impartición de cursos especializados en materia de Delitos Patrimoniales y Financieros para evitar la impunidad y combatir los delitos de su competencia.	Mensual	Capacitación	3	150%	5,040
Instituto Jalisciense de Ciencias Forenses	Ciencia Aplicada a la Dictaminación en la Procuración de Justicia	Dictámenes Periciales elaborados en las dependencias gubernamentales	Total de dictámenes periciales e informes emitidos.	El sistema proporciona la información de los dictámenes elaborados.	Trimestral	Dictamen	128,868	101%	180,045,094
Instituto Jalisciense de Ciencias Forenses	Ciencia Aplicada a la Dictaminación en la Procuración de Justicia	Auditorías aplicadas por el Órgano Interno de Control	Total de auditorías aplicadas	Número de auditorías aplicadas por el Órgano Interno de Control, en cumplimiento al Plan anual de auditorías para el 2021.	Trimestral	Auditoría	5	120%	13,650,475

Nombre UR	Programa	Componente	Indicador	Descripción de indicador	Frecuencia medición	Unidad medida	Meta	% avance 3er. trimestre	Ejercicio
Instituto Jalisciense de Ciencias Forenses	Ciencia Aplicada a la Dictaminación en la Procuración de Justicia	Atención de familiares de personas desaparecidos para toma de muestra de genética	Total de muestras de ADN	Muestras de ADN tomadas a familiares de personas fallecidas sin identificar, a petición del ministerio público.	Trimestral	Muestra	10,000	102%	11,250,000
Instituto Jalisciense de Ciencias Forenses	Ciencia Aplicada a la Dictaminación en la Procuración de Justicia	Personas Atendidas En Búsqueda De Familiar Desaparecidos	Total de consultas al micro-sitio de personas fallecidas sin identificar	Número de consultas realizadas al micro-sitio de personas fallecidas sin identificar	Trimestral	Consulta	46,000	102%	6,494,899
Secretaría del Trabajo y Previsión Social	Procuración de Justicia Laboral y Conciliación Laboral Administrativa en el Estado	Asesorías brindadas en materia laboral para procurar justicia en el Estado.	Total de asesorías brindadas en materia laboral	Asesorías brindadas en materia laboral para procurar justicia en el Estado.	Mensual	Asesoría	65,000	117%	2,729,609
Secretaría del Trabajo y Previsión Social	Procuración de Justicia Laboral y Conciliación Laboral Administrativa en el Estado	Citas conciliatorias brindadas en materia laboral como método de prevención y resolución de conflictos laborales	Total de citas conciliatorias de carácter administrativas otorgadas	Citas conciliatorias brindadas en materia laboral como método de prevención y resolución de conflictos laborales	Mensual	Cita	28,300	117%	3,275,030
Secretaría del Trabajo y Previsión Social	Procuración de Justicia Laboral y Conciliación Laboral Administrativa en el Estado	Convenios elaborados y firmados para la terminación de la relación laboral a través del mutuo acuerdo.	Total de conciliaciones administrativas logradas	Convenios elaborados y firmados para la terminación de la relación laboral a través del mutuo acuerdo.	Mensual	Convenio	15,100	122%	5,044,985
Secretaría del Trabajo y Previsión Social	Procuración de Justicia Laboral y Conciliación Laboral Administrativa en el Estado	Representación Legal otorgada a personas en conflicto laboral.	Total de representaciones jurídicas otorgadas en materia laboral a trabajadores	Representación Legal otorgada a personas en conflicto laboral.	Mensual	Demanda	17,730	1004%	3,856,765
Comisión para Implementar el Sistema de Justicia Penal en el Estado de Jalisco	Consolidación del Nuevo Sistema de Justicia Penal para el Estado de Jalisco	Operación funcional estandarizada de las instituciones que intervienen en la consolidación del Nuevo Sistema de Justicia Penal	Total de instituciones operadoras del sistema están fortalecidas para el cumplimiento de las funciones del sistema penal	Resultados de las gestiones con las que se fortalece a los operadores del sistema	Mensual	Supervisor	24	100%	3,040,218

Cifras cierre septiembre preliminares a la cuenta pública

Nombre UR	Programa	Componente	Indicador	Descripción de indicador	Frecuencia medición	Unidad medida	Meta	% avance 3er. trimestre	Ejercido
Comisión para Implementar el Sistema de Justicia Penal en el Estado de Jalisco	Consolidación del Nuevo Sistema de Justicia Penal para el Estado de Jalisco	Capacitación para profesionalización de operadores del sistema penal, profesionales del derecho penal y sociedad civil	Total de participantes en la profesionalización de operadores del sistema penal y sociedad civil	Sumatoria de personas que acuden a cursos, talleres y capacitación ofertada y que cumplen con el mínimo aprobatorio.	Bimestral	Servidor Público	600	175%	678,380

Eje: Seguridad, justicia y estado de derecho Impartición de justicia

Cifras cierre septiembre preliminares a la cuenta pública

Nombre UR	Programa	Componente	Indicador	Descripción de indicador	Frecuencia medición	Unidad medida	Meta	% avance 3er. trimestre	Ejercicio
Secretaría del Trabajo y Previsión Social	Impartición de Justicia Laboral en el Estado	Convenios y renunciaciones ratificados fuera de juicio	Total de convenios y renunciaciones fuera de juicio generados en el Estado	Convenios y renunciaciones ratificadas fuera de juicio.	Trimestral	Documento	44,200	114%	9,117,918
Secretaría del Trabajo y Previsión Social	Impartición de Justicia Laboral en el Estado	Huelgas solucionadas en el Estado.	Total de huelgas solucionadas en el Estado	Huelgas solucionadas en el Estado.	Trimestral	Documento	3,100	98%	2,164,614
Secretaría del Trabajo y Previsión Social	Impartición de Justicia Laboral en el Estado	Juicios laborales resueltos vía jurisdiccional y/o conciliatoria.	Total de juicios laborales individuales resueltos vía jurisdiccional y/o conciliatoria	Juicios laborales resueltos vía jurisdiccional y/o conciliatoria.	Trimestral	Juicio	15,100	41%	95,965,739
Tribunal de Arbitraje y Escalafón	Administración Transparente y eficiente.	Recursos humanos y financieros eficientados y transparentados.	Total de eficiencia de los recursos Humanos y Financieros	Recursos humanos y financieros eficientados y transparentados	Semestral	Informe	2	100%	12,363,023
Tribunal de Arbitraje y Escalafón	Administración Transparente y eficiente.	Solicitudes de información en materia de transparencia, presentadas por los ciudadanos atendidas.	Total de solicitudes de transparencia resueltas	Solicitudes de información en materia de transparencia, presentadas por los ciudadanos atendidas	Mensual	Solicitud	240	116%	27,965
Tribunal de Arbitraje y Escalafón	Impartición de Justicia Laboral de los Servidores Públicos y Entidades Públicas del Estado y Municipios	Certeza jurídica otorgada a los convenios, renunciaciones y ratificaciones fuera de juicio que garantiza el goce efectivo de los derechos humanos.	Total de Convenios, Renunciaciones y Ratificaciones Fuera de Juicio	Certeza jurídica otorgada a los convenios, renunciaciones y ratificaciones fuera de juicio, y por consecuencia se habrán impedido nuevos Juicios Laborales Burocráticos	Semestral	Convenio	4,200	128%	822,397

Cifras cierre septiembre preliminares a la cuenta pública

Nombre UR	Programa	Componente	Indicador	Descripción de indicador	Frecuencia medición	Unidad medida	Meta	% avance 3er. trimestre	Ejercido
Tribunal de Arbitraje y Escalafón	Impartición de Justicia Laboral de los Servidores Públicos y Entidades Públicas del Estado y Municipios	Demandas laborales resueltas que garantizan el goce efectivo de los derechos humanos.	Total de Atención a Demandas Laborales Burocráticas	Demandas laborales resueltas	Semestral	Demanda	2,200	104%	31,604,671
Tribunal de Arbitraje y Escalafón	Impartición de Justicia Laboral de los Servidores Públicos y Entidades Públicas del Estado y Municipios	Juicios colectivos resueltos y nuevos sindicatos solicitados que garantizan el goce efectivo de los derechos humanos.	Total de Juicios Colectivos y Solicitud de Nuevos Sindicatos	Juicios colectivos resueltos y nuevos sindicatos solicitados	Semestral	Demanda	20	73%	700,813

Eje: Seguridad, justicia y estado de derecho Reinserción social

Cifras cierre septiembre preliminares a la cuenta pública

Nombre UR	Programa	Componente	Indicador	Descripción de indicador	Frecuencia medición	Unidad medida	Meta	% avance 3er. trimestre	Ejercicio
Industria Jalisciense de Rehabilitación Social	Capacitación y talleres en Centros de Readaptación Social del Estado de Jalisco	Espacios laborales de taller industria habilitados para equipados para enseñar un oficio.	Total de talleres para internos habilitados	Espacios laborales de taller industria habilitados para equipados para enseñar un oficio	Anual	Interno	40	100%	5,034,677
Industria Jalisciense de Rehabilitación Social	Capacitación y talleres en Centros de Readaptación Social del Estado de Jalisco	Promoción realizada de productos y servicios que presta la Industria en los sectores público y privada.	Total de visitas realizadas	Visitas de promoción realizadas a clientes potenciales del sector público y privado	Mensual	Visita	48	100%	944,426
Secretaría de Seguridad	Atención Integral a Preliberados y Liberados	Visitas de supervisión y seguimiento realizadas a personas preliberadas y liberadas.	536 (20)_ Total de visitas para supervisión y seguimiento	536 (20)_ Este indicador mostrará el total de las entrevistas y verificaciones físicas que se realizan para supervisar al liberado y preliberado	Trimestral	Visita	23,280	89%	2,089,141
Secretaría de Seguridad	Atención Integral a Preliberados y Liberados	01-Atención otorgada a personas preliberadas y sus familiares en servicios de psicología y medicina.	536 (01)_ Total de servicios de psicología y medicina a personas preliberadas y liberadas proporcionados	536 (01)_ Este indicador mostrará el total de las acciones de los programas de las instituciones públicas y privadas de las personas con beneficio de libertad que accedan a ellos	Trimestral	Servicio	7,690	117%	18,013,509
Secretaría de Seguridad	Atención Integral a Preliberados y Liberados	Visitas realizadas para supervisión y seguimiento	536 (23)_ Total de Visitas para supervisión y seguimiento	536 (23)_ Este indicador mostrará el total de visitas de supervisión y seguimientos realizadas a personas preliberadas y liberadas	Trimestral	Visita	12,858	119%	71,910

Cifras cierre septiembre preliminares a la cuenta pública

Nombre UR	Programa	Componente	Indicador	Descripción de indicador	Frecuencia medición	Unidad medida	Meta	% avance 3er. trimestre	Ejercicio
Secretaría de Seguridad	Atención Integral a Preliberados y Liberados	Servicios integrales para personas preliberadas y liberadas, y sus familiares realizadas.	536 (19)_Total de servicios técnicos postpenitenciarios a personas preliberadas y liberadas y proporcionados	536 (19)_ Este indicador mostrará el total de las acciones de los programas de las instituciones públicas y privadas de las personas con beneficio de libertad que accedan a ellos	Trimestral	Servicio	15,787	127%	7,090,680
Secretaría de Seguridad	Atención Integral a Preliberados y Liberados	Evaluaciones de riesgos procesales a imputados e investigados realizadas.	536 (21)_Total de evaluaciones de supervisión para evaluación de riesgo	536 (21)_ Este indicador mostrará la número total de las solicitudes para la evaluación de riesgo de las partes imputadas	Trimestral	Evaluación	11,934	179%	132,898
Secretaría de Seguridad	Atención Integral a Preliberados y Liberados	Visitas de supervisión de medidas cautelares y situación de la suspensión condicional del proceso realizadas	536 (22)_Total de Visitas para información de partes en procedimiento penal	536 (22)_ Este indicador mostrará el número de visitas realizadas al imputado para informar el estado del procedimiento penal	Trimestral	Visita	38,757	126%	3,824,938
Secretaría de Seguridad	Centros con Capacidad Media y CEINJURES	Acciones técnico-penitenciario realizadas para la atención de personas internas en Centros de Capacidad Media.	534 (7)_ Total de acciones implementadas para la Reinserción Social	534 (7)_ Este indicador mostrará la cantidad de acciones implementadas para el cumplimiento de los Ejes de Reinserción Social	Mensual	Acción	237,852	111%	60,566,482
Secretaría de Seguridad	Centros con Capacidad Media y CEINJURES	Visitantes atendidos para fortalecer vínculos externos de las personas internas en Centros de Capacidad Media.	534 (8)_ Total de visitantes de las personas internas atendidos	534 (8)_ Este indicador mostrará la cantidad total de las acciones dirigidas a diferentes tipos de visitantes externos que acuden a los Centros penitenciarios de capacidad media con el fin de mantener los vínculos necesarios con las personas internas	Mensual	Visita	58,216	51%	952,763

Nombre UR	Programa	Componente	Indicador	Descripción de indicador	Frecuencia medición	Unidad medida	Meta	% avance 3er. trimestre	Ejercicio
Secretaría de Seguridad	Centros con Capacidad Media y CEINJURES	01 - Atención integral otorgada a internos en los reclusorios de: Ciudad Guzmán (Sur Sureste) y Puerto Vallarta (Costa Norte).	534 (01)_Total de acciones realizadas para la Reinserción Social	534 (01)_Este indicador mostrará la cantidad de acciones implementadas para el cumplimiento de los Ejes de Reinserción Social	Mensual	Acción	237,852	71%	109,605,785
Secretaría de Seguridad	Centros con Capacidad Media y CEINJURES	03-Atención integral a internos en los centros integrales de justicia regional de: Lagos de Moreno, Tepatlilán, Chapala, Tequila, Ameca y Autlán.	534 (03)_Total de acciones técnico penitenciarias realizadas	534 (03)_Este indicador mostrará la cantidad de acciones implementadas para el cumplimiento de los Ejes de Reinserción Social en los centros de baja capacidad	Mensual	Acción	243,372	83%	127,553,366
Secretaría de Seguridad	Centros con Capacidad Media y CEINJURES	Acciones técnico-penitenciario para la atención de persona privada de la libertad en Centros de Baja Capacidad realizadas.	534 (9)_Total de acciones técnico penitenciarias implementadas	534 (9)_Este indicador mostrará la cantidad de acciones implementadas para el cumplimiento de los Ejes de Reinserción Social en los centros de baja capacidad	Mensual	Acción	243,372	67%	882,095
Secretaría de Seguridad	Centros con Capacidad Media y CEINJURES	Visitantes en Centros de Baja Capacidad atendidos	534 (10)_Total de visitantes atendidos en centros de baja capacidad	534 (10)_Este indicador mostrará la cantidad total de las acciones dirigidas a diferentes tipo de visitantes externos que acuden a los centros penitenciarios de baja capacidad con el fin de mantener los vínculos necesarios con las personas internas	Mensual	Visita	48,421	46%	620,415
Secretaría de Seguridad	Centros Penitenciarios Mayores	Acciones técnico-penitenciario realizadas para la atención de las personas internas en Centros Mayores.	532 (5)_Total de actividades para el cumplimiento de Ejes de Reinserción	532 (5)_Este indicador mostrará todas las acciones que realizan en conjunto las áreas técnicas, tanto internas como externas, que hacen posible el cumplimiento de los Ejes de Reinserción Social	Mensual	Actividad	2,820,333	54%	5,675,323

Cifras cierre septiembre preliminares a la cuenta pública

Nombre UR	Programa	Componente	Indicador	Descripción de indicador	Frecuencia medición	Unidad medida	Meta	% avance 3er. trimestre	Ejercido
Secretaría de Seguridad	Centros Penitenciarios Mayores	02-Acciones fortalecidas para el Programa de Reinserción Social.	532 (02)_Total de actividades para el cumplimiento de Ejes de Reinserción	532 (02)_Este indicador mostrará todas las acciones que realicen en conjunto las áreas técnicas, tanto internas como externas, que hacen posible el cumplimiento de los Ejes de Reinserción Social.	Mensual	Actividad	2,820,333	54%	247,496,757
Secretaría de Seguridad	Centros Penitenciarios Mayores	Visitantes atendidos para la mejora de los servicios penitenciarios en Centros Mayores	532 (6)_Total de acciones implementadas para la atención a visitantes	532 (6)_Este indicador mostrará la cantidad total de las acciones dirigidas a diferentes tipos de visitantes externos que acuden a los centros penitenciarios con el fin de mantener los vínculos necesarios con las personas internas	Mensual	Acción	145,897	129%	1,109,063
Secretaría de Seguridad	Centros Penitenciarios Mayores	A1-Acciones implementadas para salvaguardar las garantías y los derechos humanos de la población reclusa.	532 (A11)_Total de acción que garantiza la integridad de la persona	532 (A11)_Este indicador mostrará todas las acciones que realizan en conjunto las áreas y centros, tanto internas como externas, para salvaguardar la integridad de las personas	Mensual	Acción	1	0%	4,696,324
Secretaría de Seguridad	Custodia y Vigilancia Penitenciaria	Seguridad Interna en Centros Penitenciarios proporcionada.	537 (23)_Total de acciones para preservación de orden en los Centros	537 (23)_Este indicador mostrará la cantidad total de instalaciones que tienen el objetivo de garantizar el orden y tranquilidad en el interior de los Centros	Trimestral	Acción	24,970,024	106%	3,165,477

Nombre UR	Programa	Componente	Indicador	Descripción de indicador	Frecuencia medición	Unidad medida	Meta	% avance 3er. trimestre	Ejercido
Secretaría de Seguridad	Custodia y Vigilancia Penitenciaria	Seguridad externa al complejo penitenciario e interior del Estado proporcionada.	537 (24)_Total de servicios implementados en la Seguridad	537 (24)_Este indicador mostrará la cantidad total de medidas de seguridad con el fin de preservar el orden exterior de los Centros penitenciarios	Trimestral	Servicio	160,800	74%	112,609
Secretaría de Seguridad	Custodia y Vigilancia Penitenciaria	Traslados externos de personas internas realizados	537 (25)_Total de persona privada de la libertad por Traslados	537 (25)_Este indicador mostrará la cantidad total de todos los trasladados realizados a las personas procesadas y sentenciadas, abarcando recintos judiciales, unidades médicas y otros centros	Trimestral	Persona	5,430	73%	1,120,544
Secretaría de Seguridad	Custodia y Vigilancia Penitenciaria	Seguridad y/o custodia de imputados trasladados	537 (28.1.1)_Total de servicio de seguridad ó custodia al imputado	537 (28.1.1)_Este indicador mostrará la cantidad total en servicios de trasladados	Trimestral	Servicio	11,000	190%	7,180
Secretaría de Seguridad	Custodia y Vigilancia Penitenciaria	10-Seguridad y custodia de imputados trasladados	537 (28)_Total de servicio de seguridad y custodia al imputado	537 (28)_Este indicador mostrará la cantidad total de de servicios en trasladados	Trimestral	Servicio	88,700	142%	694,428
Secretaría de Seguridad	Custodia y Vigilancia Penitenciaria	Seguridad y vigilancia permanente en los juzgados de control y juicios orales realizada	537 (29)_Total de servicio de vigilancia a juzgados y juicios orales	537 (29)_Este indicador mostrará la cantidad total de servicios realizados para la recepción de imputados que se reciben del Ministerio Público	Trimestral	Servicio	331,000	29%	24,303
Secretaría de Seguridad	Custodia y Vigilancia Penitenciaria	Seguridad en cárceles municipales en diversos ámbitos proporcionada.	537 (26)_Total de actividades para fortalecer la seguridad en cárceles municipales	537 (26)_Este indicador mostrará el número de cárceles municipales que cumplen con la capacitación a su personas, así como su actualización en datos técnicos y jurídicos	Trimestral	Actividad	75	0%	683,397

Cifras cierre septiembre preliminares a la cuenta pública

Nombre UR	Programa	Componente	Indicador	Descripción de indicador	Frecuencia medición	Unidad medida	Meta	% avance 3er. trimestre	Ejercicio
Secretaría de Seguridad	Custodia y Vigilancia Penitenciaria	Seguridad en las audiencias en los recintos judiciales brindada	537 (27)_ Total de acción para resguardar las audiencias recintos judiciales	537 (27)_ Este indicador mostrará la cantidad total de acciones de seguridad y vigilancia de las personas procesadas y sentenciadas en los recintos judiciales	Trimestral	Acción	140,000	144%	65,487
Secretaría de Seguridad	Reinserción de los Adultos y Adolescentes a la Sociedad	Centros Penitenciarios acreditados internacionalmente.	531 (2)_ Total de Centros para acreditación y reacreditación internacional	531 (2)_ Este indicador mostrará la cantidad de Centros que se encuentran bajo estándares internacionales, con el fin de otorgar una mejor calidad de vida a las personas internas y condiciones de trabajo al personal del Centro.	Anual	Centro penitenciario	2	100%	69,157,784
Secretaría de Seguridad	Reinserción de los Adultos y Adolescentes a la Sociedad	Personal penitenciario capacitado en formación especializada e institucional.	531 (3)_ Total de personal capacitado	531 (3)_ Este indicador mostrará la cantidad de personal penitenciario que ha recibido capacitaciones con el fin de elevar la calidad del servicio que se ofrece, en cualquiera de las áreas para las que trabaje.	Trimestral	Persona Capacitada	1,820	33%	833,123
Secretaría de Seguridad	Reinserción de los Adultos y Adolescentes a la Sociedad	Programas de Reinserción Social implementados para las personas internas.	531(1)_ Total de Servicios de Reinserción Social otorgados	531 (1)_ Contribuir a la reinserción social de los adultos y adolescentes mediante la prestación de servicios integrales que atiendan la salud mental y física de los internos.	Trimestral	Servicio	15,085,266	85%	39,5149,320

Nombre UR	Programa	Componente	Indicador	Descripción de indicador	Frecuencia medición	Unidad medida	Meta	% avance 3er. trimestre	Ejercicio
Secretaría de Seguridad	Reinserción de los Adultos y Adolescentes a la Sociedad	Proyectos de innovación y mejora programados para la especialización de los servicios.	531 (4)_ Total de centros habilitados y mejorados tecnológicamente	531 (4)_ Este indicador mostrará la cantidad de centros que han sido diseñados y equipados de manera que se cuenten con lugares dignos para dar una atención especializada a las personas privadas de la libertad y de acuerdo al Nuevo Modelo de Reinserción Social.	Anual	Centro penitenciario	14	100%	4,708,270
Secretaría de Seguridad	Reinserción de los Adultos y Adolescentes a la Sociedad	01-Acciones técnicas penitenciarias implementadas a la población de internos.	531(01)_ Total de Servicios de Reinserción Social realizados	531 (01)_ Contribuir a la reinserción social de los adultos y adolescentes mediante la prestación de servicios integrales que atiendan la salud mental y física de los internos.	Trimestral	Servicio	15,085,266	85%	7773,006
Secretaría de Seguridad	Centros de Atención Integral Para Adolescentes y Adultos Jóvenes	Acciones de flujo de Información del Programa para Difusión en Búsqueda de Adolescentes y Adultos Jóvenes Desaparecidos .	535 (18.4)_ Acciones de flujo de Información del Programa para Difusión en Búsqueda de Adolescentes y Adultos Jóvenes Desaparecidos	535 (18.4)_ Este indicador mostrará la cantidad de acciones técnicas implementadas de los programas de Difusión en Búsqueda de Adolescentes y Adultos Jóvenes Desaparecidos .	Anual	Acción	1	100%	71,242
Secretaría de Seguridad	Centros de Atención Integral Para Adolescentes y Adultos Jóvenes	Medidas cautelares en seguimiento supervisadas.	535 (16)_ Total de supervisiones a las medidas cautelares	535 (16)_ Este indicador mostrará el total de las supervisiones realizadas para revisar las medidas establecidas a los adolescentes en conflicto con la Ley	Trimestral	Supervisión	247	178%	269,551

Cifras cierre septiembre preliminares a la cuenta pública

Nombre UR	Programa	Componente	Indicador	Descripción de indicador	Frecuencia medición	Unidad medida	Meta	% avance 3er. trimestre	Ejercicio
Secretaría de Seguridad	Centros de Atención Integral Para Adolescentes y Adultos Jóvenes	Planes individualizados de ejecución de manera integral realizados	535 (I4)_ Total de planes individualizados y programas en conflicto de ley	535 (I4)_ Este indicador mostrará la cantidad de actividades de los jóvenes en conflicto con la ley que son organizadas para cada adolescente	Trimestral	Plan y programa	1,623	74%	173,949
Secretaría de Seguridad	Centros de Atención Integral Para Adolescentes y Adultos Jóvenes	Medidas de tratamiento en internamiento, externación en zona metropolitana y foránea supervisadas	535 (I5)_ Total de supervisiones a las medidas de tratamiento	535 (I5)_ Este indicador mostrará el total de las supervisiones de las medidas establecidas para los jóvenes en conflicto con la ley.	Trimestral	Supervisión	1,592	116%	1,162,222
Secretaría de Seguridad	Centros de Atención Integral Para Adolescentes y Adultos Jóvenes	I2- Jóvenes reclusos cuentan con medidas de internamiento impuestas por el órgano jurisdiccional.	535 (I2)_ Total de supervisiones a las medidas de tratamiento	535 (I2)_ Este indicador mostrará el total de las supervisiones de las medidas establecidas para los jóvenes en conflicto con la ley	Trimestral	Supervisión	1,592	104%	6,932,644
Secretaría de Seguridad	Centros de Atención Integral Para Adolescentes y Adultos Jóvenes	I3-Adolescentes y adultos jóvenes en conflicto con la Ley sujetos a un procedimiento, diagnosticados.	535 (I3)_ Total de Acciones Técnico-Penitenciarias realizadas, dirigidas a Adolescentes y Adultos Jóvenes en Clasificación o Internamiento definitivo	535 (I3)_ Este indicador mostrará la cantidad de acciones técnicas implementadas de los programas de atención del Centro especializado dirigido a los adolescentes	Trimestral	Acción	132,207	99%	50,812,786
Secretaría de Seguridad	Centros de Atención Integral Para Adolescentes y Adultos Jóvenes	Visitas domiciliarias / Investigación de campo a adolescentes y adultos jóvenes en conflicto con la Ley realizadas	535 (I2)_ Total de visitas domiciliarias para seguimiento de medidas establecidas	535 (I2)_ Este indicador mostrará la cantidad de visitas domiciliarias realizadas con el fin de verificar el seguimiento de las medidas establecidas por las autoridades competentes	Trimestral	Visita	718	86%	494,455

Nombre UR	Programa	Componente	Indicador	Descripción de indicador	Frecuencia medición	Unidad medida	Meta	% avance 3er. trimestre	Ejercido
Secretaría de Seguridad	Centros de Atención Integral Para Adolescentes y Adultos Jóvenes	Visitas domiciliarias / Investigación de campo a víctimas u ofendidos realizadas.	535 (13)_ Total de visitas domiciliarias realizadas para la supervisión de medidas cautelares y suspensión condicional del proceso	535 (13)_ Este indicador mostrará el total de visitas familiares realizadas a las víctimas para hacerles de su conocimiento si es sujeto a algún beneficio de libertad	Trimestral	Visita	280	181%	722,729
Secretaría de Seguridad	Centros de Atención Integral Para Adolescentes y Adultos Jóvenes	Acciones técnico-penitenciarias realizadas a Adolescentes y Adultos Jóvenes en Clasificación o Internamiento definitivo	535 (17)_ Total de Acciones Técnico-Penitenciarias realizadas, dirigidas a Adolescentes y Adultos Jóvenes	535 (17)_ Este indicador mostrará la cantidad de acciones técnicas implementadas de los programas de atención del Centro especializado dirigido a los adolescentes	Trimestral	Acción	132,207	87%	47620,269
Secretaría de Seguridad	Centros de Atención Integral Para Adolescentes y Adultos Jóvenes	Atención otorgada a visitantes para el fortalecimiento de los vínculos externos de Adolescentes y Adultos Jóvenes en Clasificación o Internamiento.	535 (18)_ Atención otorgada a los visitantes para el fortalecimiento de los vínculos externos de Adolescentes, Adultos Jóvenes en Clasificación o Internamiento	535 (18)_ Este indicador mostrará la cantidad total de ingresos de diferentes tipo de visitantes externos que acuden al centro penitenciario de los adolescentes en conflicto con la ley con el fin de mantener los vínculos necesarios	Trimestral	Atención	4,662	29%	148,728

Eje: Seguridad, justicia y estado de derecho

Protección civil

Cifras cierre septiembre preliminares a la cuenta pública

Nombre UR	Programa	Componente	Indicador	Descripción de indicador	Frecuencia medición	Unidad medida	Meta	% avance 3er. trimestre	Ejercicio
Unidad Estatal de Protección Civil y Bomberos	Atlas Estatal de Riesgos	Atlas Estatal de Riesgos actualizado para su identificación y ordenamiento	Total de Atlas Estatal de Riesgos actualizado	Este indicador mide las Actualizaciones del Atlas Estatal de Riesgos en su inventario de peligros	Anual	Inventario	1	100%	446,362
Unidad Estatal de Protección Civil y Bomberos	Atlas Estatal de Riesgos	Diagnósticos actualizados en los municipios del estado de Jalisco	Total de diagnósticos municipales actualizados	Este indicador mide los diagnósticos municipales de peligros actualizados	Trimestral	Inventario	125	100%	838,646
Unidad Estatal de Protección Civil y Bomberos	Brigadistas Comunitarios	Capacitación otorgada a personas dentro del programa brigadistas comunitarios en sus diferentes niveles; mediante cursos, talleres, pláticas y conferencias	Total de brigadistas capacitados	Este indicador mide la cantidad de población en general capacitada en el tema de brigadistas comunitarios	Trimestral	Persona Capacitada	300,000	123%	1,979,311
Unidad Estatal de Protección Civil y Bomberos	Brigadistas Comunitarios	Desarrollo integral de las niñas, los niños y adolescentes	Total de cursos, talleres, pláticas y conferencias impartidas en centros educativos	Este indicador mide las capacitaciones otorgadas a la población estudiantil mediante cursos, talleres, pláticas y conferencias en centros educativos, considerando que es una población vulnerable a la presencia de fenómenos perturbadores	Trimestral	Curso	1,200	55%	3,469,810
Unidad Estatal de Protección Civil y Bomberos	Fortalecimiento de la Cultura de la Protección Civil	Acciones realizadas en materia de visitas de inspección y domiciliarias.	Total de visitas domiciliarias y de inspección de seguridad programadas en el Plan Anual	Este indicador mide las revisiones de las medidas de seguridad en materia de protección civil en las empresas, industrias, lugares de servicios, y diversos giros e inmuebles	Trimestral	Visita	2,873	86%	4,959,641

Nombre UR	Programa	Componente	Indicador	Descripción de indicador	Frecuencia medición	Unidad medida	Meta	% avance 3er. trimestre	Ejercicio
Unidad Estatal de Protección Civil y Bomberos	Fortalecimiento de la Cultura de la Protección Civil	Acciones registradas en materia de materiales peligrosos, consultores, capacitadores, unidades internas de protección civil, dictámenes de estudios y programas específicos de protección civil.	Total de registros en materia de protección civil expedidos	Este indicador mide los registros expedidos de protección civil, para las actividades de manejo, almacenamiento, transporte de materiales peligrosos, consultores y capacitadores en temas de protección civil, unidades internas de protección civil, autorizaciones de programas y estudios de riesgo	Trimestral	Registro	1,320	108%	944,946
Unidad Estatal de Protección Civil y Bomberos	Fortalecimiento de la Cultura de la Protección Civil	Capacitación otorgada a personas en materia de protección civil a través de los programas especializados y básicos.	Total de capacitaciones básicas y especializadas a la población	Este indicador mide las personas capacitadas en los rubros básicos de la protección civil así como en temas especializados	Trimestral	Capacitación	22,000	107%	4,835,835
Unidad Estatal de Protección Civil y Bomberos	Fortalecimiento de la Cultura de la Protección Civil	Estudios de riesgos y programas específicos de protección civil, evaluados mediante la verificación en campo, revisión documental.	Total de estudios de riesgos y programas de protección civil evaluados	Este indicador mide la evaluación de los estudios de riesgo y programas de protección civil, con el fin de mitigar riesgos en el sector productivo en el estado	Trimestral	Estudio	600	80%	1,717,092
Unidad Estatal de Protección Civil y Bomberos	Fortalecimiento del Sistema Estatal de Protección Civil	Campañas de difusión implementadas a la población en materia de protección civil.	Total de campañas de difusión en materia de protección civil ejecutadas	Este indicador mide las campañas de difusión en materia de protección civil dirigidas a la población y autoridades de los tres ordenes de gobierno	Trimestral	Campaña	60	156%	1,682,608

Cifras cierre septiembre preliminares a la cuenta pública

Nombre UR	Programa	Componente	Indicador	Descripción de indicador	Frecuencia medición	Unidad medida	Meta	% avance 3er. trimestre	Ejercido
Unidad Estatal de Protección Civil y Bomberos	Fortalecimiento del Sistema Estatal de Protección Civil	Sistemas municipales de protección civil actualizados en los 125 municipios	Total de sistemas municipales de protección civil implementados en el Estado de Jalisco	Este indicador mide que los 125 municipios actualicen los Consejos Municipales de Protección Civil mediante las actas correspondientes	Trimestral	Sistema	125	24%	333,589
Unidad Estatal de Protección Civil y Bomberos	Prevención y Atención de Emergencias	Acciones preventivas comunicadas en sitios de riesgo ante los fenómenos naturales o antropogénicos; incluyen monitoreo, recorridos, valoraciones en sitios de riesgo, eventos de concentración masiva, operativos vacacionales y especiales, entre otros.	Total de acciones preventivas ejecutadas en materia de protección civil	Acciones preventivas comunicadas en sitios de riesgo ante los fenómenos naturales o antropogénicos, incluyen monitoreo, recorridos, valoración en sitios de riesgo, eventos de concentración masiva, operativos vacacionales y especiales entre otros	Trimestral	Acción	295,144	66%	112,161,386
Unidad Estatal de Protección Civil y Bomberos	Prevención y Atención de Emergencias	Acciones realizadas del Programa Estatal para la Acción ante el Cambio Climático.	Total de acciones de prevención ante el cambio climático	Este indicador mide las acciones preventivas en materia de protección civil realizadas ante los diferentes fenómenos perturbadores naturales y antropogénicos en el Estado y que apoyan a aumentar la resiliencia de la población ante el cambio climático	Trimestral	Acción	295,144	66%	1,878,150
Unidad Estatal de Protección Civil y Bomberos	Prevención y Atención de Emergencias	Emergencias atendidas por fenómenos naturales y/o entropícos.	Total de emergencias atendidas por fenómenos naturales y antropogénicos	Este indicador mide las emergencias causadas por fenómenos naturales y antropogénicos en el estado de Jalisco que son atendidas por la Unidad Estatal de Protección Civil y Bomberos	Trimestral	Emergencia	7,000	39%	8,278,768

Eje: Seguridad, justicia y estado de derecho Derechos humanos

Cifras cierre septiembre preliminares a la cuenta pública

Nombre UR	Programa	Componente	Indicador	Descripción de indicador	Frecuencia medición	Unidad medida	Meta	% avance 3er. trimestre	Ejercido
Secretaría de Igualdad Sustantiva entre Mujeres y Hombres	Fuerza Mujeres	Gestiones realizadas por la Dirección responsable para la operación del Programa	Total de Gestiones realizadas para la operación de El Programa	Muestra el total de Gestiones realizadas para la operación de El Programa	Mensual	Gestión	200	127%	3,185,039
Secretaría de Igualdad Sustantiva entre Mujeres y Hombres	Fuerza Mujeres	Apoyos entregados a través del programa público Fuerza Mujer para fortalecer la economía de las mujeres	Total de mujeres apoyadas a través del programa Fuerza Mujeres.	Muestra el número de mujeres apoyadas a través del programa Fuerza Mujeres.	Semestral	Mujer	5,428	102%	49,303,576
Secretaría General de Gobierno	Articulación de la política integral y transversal de Derechos Humanos	Procesos administrativos realizados para el desarrollo integral de las áreas	Total de procesos administrativos realizados	Describe el número de procesos administrativos que la Subsecretaría de Derechos Humanos lleva a cabo para cubrir los servicios básicos para su funcionamiento	Semestral	Proceso	362	100%	995
Secretaría General de Gobierno	Articulación de la política integral y transversal de Derechos Humanos	Acciones de coordinación interinstitucional para el fortalecimiento de los derechos humanos en el estado realizadas	Porcentaje de acciones de coordinación interinstitucional implementadas en materia de derechos humanos	Describe las acciones y procesos de coordinación interinstitucional para la articulación de la transversalidad de derechos humanos en el estado.	Trimestral	Acción	15	100%	1,555,590
Secretaría General de Gobierno	Articulación de la política integral y transversal de Derechos Humanos	Políticas públicas para el fortalecimiento de los derechos humanos en el estado realizadas	Porcentaje de políticas públicas en materia de derechos humanos desarrolladas e implementadas	Describe la cantidad de políticas públicas que se desarrollan para el fortalecimiento de los derechos humanos en el estado	Trimestral	Política	6	100%	3,524,814

Cifras cierre septiembre preliminares a la cuenta pública

Nombre UR	Programa	Componente	Indicador	Descripción de indicador	Frecuencia medición	Unidad medida	Meta	% avance 3er. trimestre	Ejercicio
Secretaría General de Gobierno	Articulación de la política integral y transversal de Derechos Humanos	Intervenciones realizadas para la protección y garantía de los Derechos Humanos de la población jalisciense	Total de intervenciones para la protección y garantía de los derechos humanos de la población jalisciense	Describe las intervenciones que realiza la Subsecretaría de Derechos Humanos para apoyar en la protección y garantía de derechos humanos de grupos que requieran atención urgente.	Trimestral	Intervención	10	100%	1,161,276
Secretaría General de Gobierno	Articulación de la política integral y transversal de Derechos Humanos	Acciones realizadas para el desarrollo del Proyecto Estratégico Sistema Integral de Búsqueda y Atención a Víctimas de Desaparición	Porcentaje de acciones realizadas para el desarrollo del Proyecto Estratégico	Describe el conjunto de acciones que se llevan a cabo para el desarrollo del proyecto estratégico Sistema Integral de Búsqueda y Atención a Víctimas de Desaparición	Trimestral	Proyecto	4	75%	470,792
Secretaría General de Gobierno	Atención a Grupos Prioritarios	Acciones de inclusión a la población de la diversidad Sexual y de Género desarrolladas	Porcentaje de acciones de inclusión a la población de la diversidad Sexual y de Género desarrolladas	Describe el conjunto de acciones que se llevan a cabo para la inclusión de la población de la diversidad sexual en el estado	Trimestral	Acción	54	100%	609,134
Secretaría General de Gobierno	Atención a Grupos Prioritarios	Apoyos entregados a juventudes jaliscienses para la promoción y garantía de sus derechos humanos	Porcentaje de apoyos entregados a juventudes	Describe el conjunto de apoyos que la DJ entrega a las juventudes el estado	Semestral	Apoyo	200	22%	1,075,090
Secretaría General de Gobierno	Atención a Grupos Prioritarios	Acciones para el fortalecimiento de los derechos humanos migrantes en tránsito y solicitantes de refugio realizadas	Porcentaje de acciones implementadas para el fortalecimiento de los derechos humanos de la población migrante en el estado	Describe el conjunto de acciones llevadas a cabo dirigidas hacia las personas migrantes en tránsito y solicitantes de refugio	Semestral	Acción	4	100%	647,965

Nombre UR	Programa	Componente	Indicador	Descripción de indicador	Frecuencia medición	Unidad medida	Meta	% avance 3er. trimestre	Ejercicio
Secretaría General de Gobierno	Atención a Grupos Prioritarios	Acciones para el fortalecimiento de los derechos humanos de jaliscienses en el extranjero y sus comunidades de origen realizadas	Porcentaje de acciones implementadas para el fortalecimiento de los derechos humanos de jaliscienses en el extranjero y sus comunidades	Describe el conjunto de acciones que se llevan a cabo en beneficio de las personas migrantes que radican en el extranjero y de sus comunidades de origen	Semestral	Acción	4	100%	1,413,030
Secretaría General de Gobierno	Atención a Grupos Prioritarios	Acciones de prevención social de las violencias implementadas para el desarrollo de las juventudes jaliscienses	Porcentaje de acciones de educación en Derechos Humanos desarrolladas	Describe el conjunto de acciones que se llevan a cabo para la educación en materia de derechos humanos de la población LGBTIQ+	Trimestral	Acción	66	100%	561,704
Secretaría General de Gobierno	Atención a Grupos Prioritarios	Acciones de prevención social de las violencias implementadas para el desarrollo de las juventudes jaliscienses	Porcentaje de acciones de prevención social de la violencia dirigidas hacia jóvenes desarrolladas	Describe el conjunto de acciones que se llevan a cabo para la prevención social de la violencia y el delito dirigidas hacia jóvenes desarrolladas	Trimestral	Acción	10	100%	-
Secretaría General de Gobierno	Atención a Grupos Prioritarios	Acciones desarrolladas para la educación en Derechos Humanos de la población de la diversidad sexual	Porcentaje de acciones de educación en Derechos Humanos desarrolladas	Se refiere al total de acciones de educación para los derechos humanos de la población LGBTIQ+	Trimestral	Acción	66	91%	221,506
Secretaría General de Gobierno	Atención a Grupos Prioritarios	Ruta 12. Programa implementado para la prevención de las juventudes	Porcentaje de apoyos económicos entregados a OSCs que trabajan para la prevención de la violencia en las juventudes	Se refiere a los apoyos que la DJ entrega a OSCs con motivo del Programa: Ruta 12: Por la prevención de las juventudes	Anual	Apoyo	12	100%	303,701
Secretaría General de Gobierno	Desarrollo e Inclusión de Personas con Discapacidad	Servicios de gestión brindados sobre inclusión, accesibilidad y desarrollo integral para Personas con Discapacidad	Porcentaje de servicios de gestión brindados para la inclusión, accesibilidad y desarrollo integral de personas con discapacidad	Describe el conjunto de servicios que la Dirección de Inclusión a Personas con Discapacidad lleva a cabo en atención de las personas con discapacidad en el estado de Jalisco	Trimestral	Servicio	90	100%	999,640

Cifras cierre septiembre preliminares a la cuenta pública

Nombre UR	Programa	Componente	Indicador	Descripción de indicador	Frecuencia medición	Unidad medida	Meta	% avance 3er. trimestre	Ejercicio
Secretaría General de Gobierno	Desarrollo e Inclusión de Personas con Discapacidad	Vinculaciones estratégicas realizadas con diferentes instancias en beneficio de las personas con discapacidad	Porcentaje de apoyos económicos entregados a organizaciones de la sociedad civil	Describe la cantidad de apoyos económicos entregados a las Organizaciones de la Sociedad Civil para la generación de proyectos vinculados al bienestar de las personas con discapacidad	Anual	Apoyo	20	100%	1,377,934
Secretaría General de Gobierno	Política antidiscriminatoria en el estado de Jalisco	Elementos del Mecanismo Estatal de Defensoría de Casos de Discriminación desarrollados	Porcentaje de acciones para el avance en la construcción del Mecanismo Estatal de Defensoría	Describe las acciones desarrolladas e implementadas para la construcción del Mecanismo Estatal de Defensoría de Casos de Discriminación	Semestral	Acción	2	100%	-
Secretaría General de Gobierno	Política antidiscriminatoria en el estado de Jalisco	Herramientas de promoción del derecho a la igualdad y no discriminación desarrolladas	Porcentaje de acciones generadas para la construcción de estadísticas sobre el fenómeno de discriminación	Describe el conjunto de pasos a seguir para construir archivos estadísticos y bases de datos sobre el fenómeno de la discriminación en el estado de Jalisco	Anual	Acción	1	100%	-
Secretaría General de Gobierno	Política antidiscriminatoria en el estado de Jalisco	Políticas de prevención de la discriminación hacia grupos prioritarios desarrolladas	Porcentaje de acciones para la prevención de la discriminación desarrolladas	Describe el conjunto de acciones que se llevan a cabo para prevenir actos discriminatorios, con especial énfasis en los grupos de atención prioritaria	Semestral	Acción	4	0%	-
Secretaría General de Gobierno	Política antidiscriminatoria en el estado de Jalisco	Estadística sobre el fenómeno de la discriminación en el estado de Jalisco desarrollada	Porcentaje de herramientas de promoción desarrolladas y difundidas para la igualdad y no discriminación	Describe las herramientas de comunicación desarrolladas para la promoción de la igualdad y no discriminación en el estado de Jalisco	Trimestral	Herramienta	10	100%	-

Nombre UR	Programa	Componente	Indicador	Descripción de indicador	Frecuencia medición	Unidad medida	Meta	% avance 3er. trimestre	Ejercicio
Secretaría General de Gobierno	Programa Por la Prevención de las Juventudes: Ruta 12	Apoyos económicos entregados a Organismos de la Sociedad Civil que son beneficiadas por el Programa.	Total de apoyos económicos entregados a Organizaciones de la Sociedad Civil beneficiadas por el Programa.	Describe el número de apoyos entregados a las OSCs ganadoras	Semestral	Apoyo	12	108%	2,428,882
Secretaría General de Gobierno	Programa Por la Prevención de las Juventudes: Ruta 12	Porcentaje de gastos de operación ejecutado para apoyar en la implementación del Programa.	Total de gastos ejecutados	Refiere el porcentaje de gasto que se ejecuta en apoyo a la operación del Programa.	Anual	Gestión	100	100%	-
Secretaría General de Gobierno	Programa Por la Inclusión de Personas con Discapacidad	Porcentaje de gastos de operación ejecutado para apoyar en la implementación del Programa.	Total de asesorías y acompañamientos otorgados a las Organizaciones de la Sociedad Civil que participan en el Programa.	Describe las acciones de acompañamiento que la Dirección otorga a las OSCs para solventar cualquier duda respecto al proceso del Programa.	Trimestral	Acompañamiento	5	100%	1762
Secretaría General de Gobierno	Programa Por la Inclusión de Personas con Discapacidad	Apoyos económicos entregados a Organizaciones de la Sociedad Civil beneficiadas por el Programa.	Total de apoyos económicos entregados a Organizaciones de la Sociedad Civil beneficiadas por el Programa.	Describe el número de apoyos otorgados a las OSCs ganadoras	Anual	Apoyo	16	100%	2,940,000
Secretaría General de Gobierno	Apoyo a la Reintegración Social de Jóvenes en Riesgo	Porcentaje de gastos de operación ejecutado para apoyar en la implementación del Programa.	Porcentaje de gastos de operación ejecutado para apoyar en la implementación del Programa.	Describe el monto de gastos de operación ejercido como apoyo para la correcta implementación del Programa.	Semestral	Operación	2	0%	-
Secretaría General de Gobierno	Apoyo a la Reintegración Social de Jóvenes en Riesgo	Apoyos económicos entregados a Organizaciones de la Sociedad Civil beneficiadas por el Programa.	Total de apoyos económicos entregados a Organizaciones de la Sociedad Civil beneficiadas por el Programa.	Describe el número de apoyos entregados a las OSCs ganadoras	Semestral	Apoyo	5	100%	2,397,468

Cifras cierre septiembre preliminares a la cuenta pública

Nombre UR	Programa	Componente	Indicador	Descripción de indicador	Frecuencia medición	Unidad medida	Meta	% avance 3er. trimestre	Ejercicio
Secretaría General de Gobierno	Becas por la Interculturalidad	Porcentaje de gastos de operación ejecutado para apoyar en la implementación del Programa.	Porcentaje de gastos de operación ejecutado para apoyar en la implementación del Programa.	Describe el monto ejercido en gastos indirectos para la correcta ejecución del Programa.	Semestral	Operación	2	100%	48,668
Secretaría General de Gobierno	Becas por la Interculturalidad	Apoyos económicos entregados a personas beneficiadas por el Programa.	Total de apoyos económicos entregados a personas beneficiadas por el Programa.	Describe el número de apoyos otorgados a las personas que son acreedoras a la beca.	Semestral	Apoyo	1	46%	6920,000
Secretaría General de Gobierno	Fortalecimiento Institucional para la Atención a Víctimas de Discriminación	Porcentaje de gastos de operación ejecutado para apoyar en la implementación del Programa.	Porcentaje de gastos de operación ejecutado para apoyar en la implementación del Programa.	Describe el monto ejercido de gastos indirectos como apoyo para la correcta implementación del Programa.	Semestral	Operación	2	0%	-
Secretaría General de Gobierno	Fortalecimiento Institucional para la Atención a Víctimas de Discriminación	Apoyos económicos entregados a instituciones beneficiadas por el Programa.	Total de apoyos económicos entregados a instituciones beneficiadas por el Programa.	Describe el número de apoyos que se otorgan a las instituciones beneficiadas.	Semestral	Apoyo	4	100%	5,390,000
Comisión Ejecutiva Estatal de Atención a Víctimas	Modelo Integral de Atención a Víctimas	Atención integral implementada para enfrentar la desaparición de personas.	Total de víctimas ingresadas al Registro Estatal de Atención a Víctimas.	Víctimas ingresadas al Registro Estatal de Atención a Víctimas.	Trimestral	Víctima	900	133%	4,073,359
Comisión Ejecutiva Estatal de Atención a Víctimas	Modelo Integral de Atención a Víctimas	Fondo de ayuda, asistencia y reparación integral de víctimas del delito o de violaciones a derechos humanos.	Total de víctimas beneficiadas.	Número de víctimas beneficiadas.	Trimestral	Víctima	250	141%	5,991,067
Comisión Ejecutiva Estatal de Atención a Víctimas	Modelo Integral de Atención a Víctimas	Víctimas atendidas en materia de delitos y de violaciones a derechos humanos.	Total de víctimas atendidas.	Número de víctimas atendidas.	Trimestral	Víctima	4,000	115%	3,870,244

Eje: Seguridad, justicia y estado de derecho Igualdad de género

Cifras cierre septiembre preliminares a la cuenta pública

Nombre UR	Programa	Componente	Indicador	Descripción de indicador	Frecuencia medición	Unidad medida	Meta	% avance 3er. trimestre	Ejercido
Secretaría de Igualdad Sustantiva entre Mujeres y Hombres	Fortalecimiento Institucional del Mecanismo de Adelanto para las Mujeres	Mecanismo implementado para la prevención y control interno de la Secretaría de Igualdad Sustantiva entre Mujeres y Hombres	Total de Informes elaborados.	Hacer referencia al informe anual elaborado sobre la operatividad del órgano interno de control.	Trimestral	Informe	4	100%	2,101,567
Secretaría de Igualdad Sustantiva entre Mujeres y Hombres	Fortalecimiento Institucional del Mecanismo de Adelanto para las Mujeres	Informe de avances presentado en materia de igualdad de género y el acceso de las mujeres a una vida libre de violencia a Comisión de Derechos Humanos para el Estado de Jalisco	Total de Informes presentados a la Comisión Estatal de Derechos Humanos	Muestra el total de Informes presentados a Comisión de Derechos Humanos para el Estado de Jalisco para el conocimiento de los avances en materia de igualdad de género y el acceso de las mujeres a una vida libre de violencia del estado de Jalisco	Semestral	Informe	1	100%	5,249,629
Secretaría de Igualdad Sustantiva entre Mujeres y Hombres	Fortalecimiento Institucional del Mecanismo de Adelanto para las Mujeres	Programas públicos de la Secretaría de Igualdad Sustantiva entre Mujeres y Hombres evaluados y/o monitoreados	Total de programas públicos evaluados y monitoreados	Muestra el total de programas públicos evaluados y/o monitoreados y que son operados por la SISEMH	Semestral	Programa	5	0%	5,003,837
Secretaría de Igualdad Sustantiva entre Mujeres y Hombres	Fortalecimiento Institucional del Mecanismo de Adelanto para las Mujeres	Atenciones jurídicas, psicológicas, bolsa de trabajo y empoderamiento mujeres a través del Centro de Reunión y Atención para las Mujeres (CREA)	Total de atenciones proporcionadas en el Centro de Reunión y Atención para Mujeres	Muestra el total de atenciones jurídicas, psicológicas, bolsa de trabajo y empoderamiento mujeres a través del CREA.	Trimestral	Atención	10,000	97%	6,033,049
Secretaría de Igualdad Sustantiva entre Mujeres y Hombres	Fortalecimiento Institucional del Mecanismo de Adelanto para las Mujeres	Acciones implementadas para la armonización del marco jurídico en materia de derechos humanos de las mujeres.	Total de iniciativas elaboradas y presentadas para la armonización del marco jurídico.	Muestra el total de iniciativas elaboradas y presentadas para la armonización del marco jurídico del estado de Jalisco en materia de derechos humanos de las mujeres.	Semestral	Propuesta	4	100%	518,088

Cifras cierre septiembre preliminares a la cuenta pública

Nombre UR	Programa	Componente	Indicador	Descripción de indicador	Frecuencia medición	Unidad medida	Meta	% avance 3er. trimestre	Ejercicio
Secretaría de Igualdad Sustantiva entre Mujeres y Hombres	Incorporación de la transversalización de las Perspectiva de Género	Acciones emprendidas para las transversalización de la Perspectiva de Género en el Estado de Jalisco.	Total de acciones emprendidas para transversalizar la Perspectiva de Género	Refleja el número de acciones emprendidas para la Transversalización de la perspectiva de género en la administración pública estatal y municipal.	Semestral	Acción	4	150%	2,205,514
Secretaría de Igualdad Sustantiva entre Mujeres y Hombres	Incorporación de la transversalización de las Perspectiva de Género	Acciones implementadas para la institucionalización de la Perspectiva de Género en la APE y APM.	Total de acciones emprendidas para institucionalizar la Perspectiva de Género.	Refleja el número de acciones emprendidas para la institucionalización de la PEG en el gobierno Estatal.	Semestral	Acción	3	200%	2,127,170
Secretaría de Igualdad Sustantiva entre Mujeres y Hombres	Incorporación de la transversalización de las Perspectiva de Género	Mecanismos implementados a través del programa federal Programa de Fortalecimiento a las Transversalización de la Perspectiva de Género	Total de acciones implementadas.	Hacer referencia al número de acciones que se implementan para la Transversalización de las PEG en la administración pública municipal y estatal a través de PFTPG Modalidad I y III.	Semestral	Acción	20	100%	12,619,383
Secretaría de Igualdad Sustantiva entre Mujeres y Hombres	Fortalecimiento territorial y municipal	Instancias Municipales de las Mujeres, capacitadas y apoyadas para la promoción de la igualdad entre mujeres y hombres y la prevención de las violencias.	Total de Instancias Municipales de las Mujeres fortalecidas.	Hace referencias a las Instancias Municipales de las Mujeres que son fortalecidas a través de capacitación y folletería para la difusión de los derechos humanos de las mujeres y la prevención de las violencias.	Semestral	Instancia	115	288%	814,931

Nombre UR	Programa	Componente	Indicador	Descripción de indicador	Frecuencia medición	Unidad medida	Meta	% avance 3er. trimestre	Ejercido
Secretaría de Igualdad Sustantiva entre Mujeres y Hombres	Fortalecimiento territorial y municipal	Convenios y/o acuerdos firmados con las Administración Pública Municipal para la conformación de la Red de Mujeres Líderes por la Igualdad en Delegaciones, Comunidades, Gerencias Distritales y colonias	Total de convenios/acuerdos firmados para conformar la Red de Mujeres Líderes.	Hace referencia a los convenios/acuerdos firmados por las APM y la SISEMH para la conformación de las Red de Mujeres Líderes por la Igualdad en Delegaciones, Comunidades, Gerencias Distritales y colonias.	Semestral	Convenio	48	17%	1,326,404
Secretaría de Igualdad Sustantiva entre Mujeres y Hombres	Fortalecimiento de recursos humanos, financieros, materiales e informáticos	Informes elaborados sobre el ejercicio de los recursos financieros según el marco normativo, para el adecuado ejercicio de los recursos estatales y federales.	Total del recurso ejercido por la dependencia	Se refiere el informe financiero que refleja la ejecución de los recurso económicos de la SISEMH.	Semestral	Informe	320,969,675	76%	2,025,909
Secretaría de Igualdad Sustantiva entre Mujeres y Hombres	Fortalecimiento de recursos humanos, financieros, materiales e informáticos	Informes elaborados sobre el ejercicio del recurso humano de acuerdo a la normatividad vigente.	Total de actividades y acciones del área de recursos humanos.	Actividades y plantilla laboral regularizada para mejorar la eficiencia institucional.	Semestral	Informe	2	0%	653,274
Secretaría de Igualdad Sustantiva entre Mujeres y Hombres	Fortalecimiento de recursos humanos, financieros, materiales e informáticos	Informes elaborados sobre el manejo de los recursos materiales e informáticos de acuerdo a la normalidad vigente.	Total de informes de recursos materiales e informáticos de la Dirección de la Administración	Se refiere a la administración adecuada y bajo la normatividad vigente de los recursos materiales e informáticos de la SISEMH.	Trimestral	Informe	2	0%	3,386,206
Secretaría de Igualdad Sustantiva entre Mujeres y Hombres	Mecanismos de vinculación estatal, nacional e internacional	Convenios de colaboración y memorándums de entendimiento celebrados con organismos nacionales e internacionales.	Total de Convenios celebrados con organismos nacionales e internacionales.	Muestra el total de convenios celebrados con organismos nacionales e internacionales para la promoción de la igualdad entre mujeres y hombres y la no violencia contra las mujeres.	Semestral	Convenio	8	200%	313,824

Cifras cierre septiembre preliminares a la cuenta pública

Nombre UR	Programa	Componente	Indicador	Descripción de indicador	Frecuencia medición	Unidad medida	Meta	% avance 3er. trimestre	Ejercicio
Secretaría de Igualdad Sustantiva entre Mujeres y Hombres	Mecanismos de vinculación estatal, nacional e internacional	Proyectos implementados ante organismos de cooperación nacional e internacional para la promoción de la igualdad entre mujeres y hombres y la no violencia contra las mujeres, adolescentes y niñas.	Total de proyectos implementados.	Muestra el total de proyectos implementados por la SISEMH para la promoción de la igualdad entre mujeres y hombres y la no violencia contra las mujeres, adolescentes y niñas.	Trimestral	Proyecto	5	100%	708,244
Secretaría de Igualdad Sustantiva entre Mujeres y Hombres	Mecanismos de vinculación estatal, nacional e internacional	Acuerdos firmados con OSCs e instituciones académicas para promover y fortalecer la igualdad de género.	Total de acuerdos celebrados con Organizaciones de la Sociedad Civil e instituciones académicas	Muestra el total de acuerdos celebrados con OSC, instituciones académicas y organismos de representación ciudadana para promover y fortalecer la igualdad de género.	Semestral	Acuerdo	8	0%	398,452
Secretaría de Igualdad Sustantiva entre Mujeres y Hombres	Mecanismos de vinculación estatal, nacional e internacional	Gestiones realizadas con empresas para la promoción de la Igualdad de Género a través de la estrategia "Pactemos".	Total de acuerdos firmados con empresas a través de la estrategia PACTEMOS.	Muestra el total de empresas que firman acuerdos con las SISEMH a través de la estrategia PACTEMOS para la promoción de a igualdad de Género en los espacios de trabajo.	Semestral	Acuerdo	100	18%	326,452
Secretaría de Igualdad Sustantiva entre Mujeres y Hombres	Asociaciones por la Igualdad	Gestiones realizadas por la Dirección responsable para la operación del Programa	Total de Gestiones realizadas para la operación del programa Asociaciones por la Igualdad	Muestra el total de Gestiones realizadas para la operación del programa Asociaciones por la Igualdad	Mensual	Gestión	12	100%	358,645
Secretaría de Igualdad Sustantiva entre Mujeres y Hombres	Asociaciones por la Igualdad	Apoyos económicos entregados a Organizaciones de la Sociedad Civil para reducir los embarazos infantiles y adolescentes en el Estado de Jalisco a través del programa Asociaciones por la Igualdad	Total de apoyos entregados a Organizaciones de la Sociedad Civil	Muestra el total de apoyos entregados a las Organizaciones de la Sociedad Civil Beneficiarias	Semestral	Apoyo	65	0%	23,371,684

Cifras cierre septiembre preliminares a la cuenta pública

Nombre UR	Programa	Componente	Indicador	Descripción de indicador	Frecuencia medición	Unidad medida	Meta	% avance 3er. trimestre	Ejercido
Secretaría de Igualdad Sustantiva entre Mujeres y Hombres	Barrios de Paz	Apoyos económicos entregados a municipios a través del programa Barrios de Paz (AVGM)	Total de apoyos entregados a municipios	Muestra el total de apoyos que fueron entregados a los municipios beneficiarios del Programa "Barrios de Paz"	Semestral	Apoyo	22	183%	22,716,000
Secretaría de Igualdad Sustantiva entre Mujeres y Hombres	Barrios de Paz	Gastos generados para la operación del programa Barrios de Paz (AVGM)	Total de Gestiones realizadas para la operación del programa	Muestra el total de gestiones realizadas para la operación del programa	Mensual	Gestión	12	67%	476,263
Secretaría de Igualdad Sustantiva entre Mujeres y Hombres	Empresarias de Alto Impacto	Gestiones realizadas para la operación del programa Empresarias de Alto Impacto	Total de Gestiones realizadas para la operación del programa	Muestra el total de gestiones realizadas para la operación del programa	Mensual	Gestión	12	89%	1,544,648
Secretaría de Igualdad Sustantiva entre Mujeres y Hombres	Empresarias de Alto Impacto	Apoyos económicos entregados a través del programa público Empresarias de Alto Impacto a mujeres empleadoras	Total de mujeres empresarias y/o empresas apoyadas a través del programa Empresaria de Alto Impacto.	Muestra el número de mujeres y empresas apoyadas a través del programa Empresarias de Alto Impacto.	Semestral	Mujer	540	0%	28,468

Eje: Seguridad, justicia y estado de derecho

Cultura de paz

Cifras cierre septiembre preliminares a la cuenta pública

Nombre UR	Programa	Componente	Indicador	Descripción de indicador	Frecuencia medición	Unidad medida	Meta	% avance 3er. trimestre	Ejercido
Secretaría de Seguridad	Mecanismos y Coordinación para la Seguridad, el Orden y la Paz Pública en el Estado	Adiestramiento anual realizado para pilotos y técnicos por tipo de aeronave, licencia y especialidad.	Total de adiestramiento anual especializado por tipo de aeronave, misión y de la Administración Pública Federal	Indica el mantenimiento especializado por tipo de aeronave y misión que se realiza al año.	Semestral	Adiestramiento	52	69%	29,293,689
Secretaría de Seguridad	Mecanismos y Coordinación para la Seguridad, el Orden y la Paz Pública en el Estado	Atención otorgada a movimientos sociales.	Total de movimientos sociales atendidos	Indica los servicios relacionados a movimientos sociales que realizó la Secretaría de Seguridad	Mensual	Movimiento	1,200	137%	8,534,502
Secretaría de Seguridad	Mecanismos y Coordinación para la Seguridad, el Orden y la Paz Pública en el Estado	Equipamiento Policial Entregado.	Total de equipo policial entregado	Total de equipo policial entregado	Anual	Equipo	3,100	100%	29,941,013
Secretaría de Seguridad	Mecanismos y Coordinación para la Seguridad, el Orden y la Paz Pública en el Estado	Estrategias implementadas para el aseguramiento de Armas de Fuego	Total de aseguramientos de armas de fuego	Numero de armas de fuego cortas, largas y especiales aseguradas	Mensual	Estrategia	180	115%	421,872
Secretaría de Seguridad	Mecanismos y Coordinación para la Seguridad, el Orden y la Paz Pública en el Estado	Mantenimiento óptimo realizado a las aeronaves asignadas al Escuadrón Táctico Aéreo	Total de mantenimiento óptimo realizado a los helicópteros AS 350 B3 y S70i asignados al Escuadrón Táctico Aéreo.	Indica el número de mantenimientos que se da a las aeronaves para el funcionamiento óptimo de las mismas	Mensual	Mantenimiento	2,500	114%	14,962,819
Secretaría de Seguridad	Mecanismos y Coordinación para la Seguridad, el Orden y la Paz Pública en el Estado	Operaciones aéreas realizadas para la extinción de Incendios	Total de operaciones de extinción de incendios realizadas por el Escuadrón Táctico Aéreo	Indica las operaciones de extinción de incendios vía aérea que se realizaron	Trimestral	Operación	35	133%	40,000

Nombre UR	Programa	Componente	Indicador	Descripción de indicador	Frecuencia medición	Unidad medida	Meta	% avance 3er. trimestre	Ejercicio
Secretaría de Seguridad	Mecanismos y Coordinación para la Seguridad, el Orden y la Paz Pública en el Estado	Operaciones aéreas tácticas y servicios aéreos realizados para apoyar a diferentes instancias gubernamentales	Total de operaciones de vuelo realizadas en apoyo a diversas dependencias	Indica el apoyo aéreo prestado a diversas dependencias, por parte de las aeronaves de la Secretaría de Seguridad	Mensual	Operación	350	88%	4,200,951
Secretaría de Seguridad	Mecanismos y Coordinación para la Seguridad, el Orden y la Paz Pública en el Estado	Operaciones de búsqueda y rescate de personas realizadas	Total de operaciones de búsqueda y rescate de persona	Indica las operaciones que se han realizado para búsquedas y rescates de personas	Mensual	Operación	30	158%	97836
Secretaría de Seguridad	Mecanismos y Coordinación para la Seguridad, el Orden y la Paz Pública en el Estado	Operaciones de evaluación aeromédica realizadas para evacuación de personas con problemas de salud	Total de operaciones de evacuación aérea realizadas por el Escuadrón Táctico Aéreo	Indica el Número de operaciones para evacuación de personas vía aérea.	Semestral	Operación	34	106%	7153
Secretaría de Seguridad	Mecanismos y Coordinación para la Seguridad, el Orden y la Paz Pública en el Estado	Operativos implementados para la recuperación de vehículos con reporte de robo	Total de operativos implementados para la recuperación de vehículos	Existen operativos de vigilancia y patrullaje para atender a la ciudadanía en la recuperación de vehículos robados	Mensual	Operativo	365	100%	2,153,020
Secretaría de Seguridad	Mecanismos y Coordinación para la Seguridad, el Orden y la Paz Pública en el Estado	Operativos realizados para la localización y destrucción de plantíos Ilegales	Total de registros de Plantíos ilegales destruidos	Indica cuantos plantíos ilegales fueron destruidos por la Secretaría de Seguridad	Anual	Plantío	152	100%	4,441,636
Secretaría de Seguridad	Mecanismos y Coordinación para la Seguridad, el Orden y la Paz Pública en el Estado	Personas detenidas por delitos de alto impacto y otras actividades delictivas.	Total de detenidos de alto impacto y otras actividades delictivas	Indica la cantidad de detenidos de alto impacto realizados por parte de la Secretaría de Seguridad	Mensual	Detenido	2,500	85%	3,040,685
Secretaría de Seguridad	Mecanismos y Coordinación para la Seguridad, el Orden y la Paz Pública en el Estado	Planes de operación desarrollados y ejecutados.	Total de planes de operación desarrollados y ejecutados	Indica los planes de operación que se desarrollaron y ejecutaron en apoyo a movimientos sociales por parte de la Secretaría de Seguridad	Semestral	Plan	66	73%	10,388,272

Cifras cierre septiembre preliminares a la cuenta pública

Nombre UR	Programa	Componente	Indicador	Descripción de indicador	Frecuencia medición	Unidad medida	Meta	% avance 3er. trimestre	Ejercicio
Secretaría de Seguridad	Mecanismos y Coordinación para la Seguridad, el Orden y la Paz Pública en el Estado	Recorridos de vigilancia y patrullaje general realizados como acción preventiva en la incidencia delictiva.	Total de servicios de patrullaje y vigilancia	Recorridos de vigilancia y patrullaje general realizados como acción preventiva.	Mensual	Servicio	550	162%	639,843,258
Secretaría de Seguridad	Mecanismos y Coordinación para la Seguridad, el Orden y la Paz Pública en el Estado	Rehabilitación y modernización de la infraestructura de seguridad pública, realizada.	Porcentaje de servicios integrales de Mantenimiento	Indica los servicios integrales de mantenimiento que se realizaron	Trimestral	Servicio	4	133%	504,066
Secretaría de Seguridad	Mecanismos y Coordinación para la Seguridad, el Orden y la Paz Pública en el Estado	Implementación de Operativos Estratégicos	Total de operativos estratégicos implementados.	Indica la cantidad de operativos que se implementan para la atención a la ciudadanía	Mensual	Operativo	365	100%	205,647,252
Secretaría de Seguridad	Mecanismos y Coordinación para la Seguridad, el Orden y la Paz Pública en el Estado	Estadística de aseguramientos realizados	Total de dosis de estupefacientes aseguradas	Indica la cantidad de dosis de estupefacientes aseguradas	Semestral	Dosis	30,000,000	47%	394,361
Secretaría de Seguridad	Mecanismos y Coordinación para la Seguridad, el Orden y la Paz Pública en el Estado	Patrullajes dirigidos y estratégicos realizados	Total de servicios de vigilancia y patrullaje realizados	Se realizan servicios de patrullaje y vigilancia	Mensual	Servicio	900	111%	41,942,308
Secretaría de Seguridad	Mecanismos y Coordinación para la Seguridad, el Orden y la Paz Pública en el Estado	Solicitudes atendidas de órganos jurisdiccionales y otras instancias de gobierno	Total de Solicitudes de servicio atendidas del ámbito federal, estatal y municipal y Organos Jurisdiccionales y otras instancias	Indica las solicitudes de servicio que fueron atendidas en los diferentes ámbitos del gobierno	Mensual	Solicitud	84	114%	16,577,884
Secretaría de Seguridad	Mecanismos y Coordinación para la Seguridad, el Orden y la Paz Pública en el Estado	Acompañamiento a primer responsable realizado	Total de procesamientos del lugar de intervención, acompañamientos y seguimientos al primer responsable	Indica la cantidad de procesamientos levantados en el lugar de intervención	Trimestral	Procesamiento	600	46%	9,479,969

Nombre UR	Programa	Componente	Indicador	Descripción de indicador	Frecuencia medición	Unidad medida	Meta	% avance 3er. trimestre	Ejercido
Secretaría General de Gobierno	Construcción de la Cultura de Paz en el Estado de Jalisco	Acciones realizadas para el fortalecimiento institucional de las dependencias sectorizadas a la Subsecretaría de Derechos Humanos	Porcentaje de acciones implementadas en apoyo al fortalecimiento institucional de las dependencias sectorizadas	Describe el conjunto de acciones que la Dirección General de Cultura de Paz lleva a cabo para apoyar en los procesos institucionales de las dependencias sectorizadas a la Subsecretaría de Derechos Humanos.	Trimestral	Acción	10	100%	590,453
Secretaría General de Gobierno	Construcción de la Cultura de Paz en el Estado de Jalisco	Atenciones brindadas hacia organismos de derechos humanos	Total de atenciones brindadas a organismos de derechos humanos	Describe las atenciones que la Dirección General de Cultura de Paz otorga a organismos de derechos humanos estatales, nacionales e internacionales.	Trimestral	Atención	20	100%	814,106
Secretaría General de Gobierno	Construcción de la Cultura de Paz en el Estado de Jalisco	Políticas desarrolladas para el fortalecimiento de la cultura de paz en el estado.	Total de proyectos desarrollados para el fortalecimiento de la cultura de paz en el estado	Describe la cantidad de proyectos que la Dirección de Cultura de Paz lleva a cabo con el objetivo de fortalecer procesos de cultura de paz mediante la atención a víctimas, acciones para transformación de conflictos, la mediación, entre otras.	Trimestral	Proyecto	3	100%	891,139

Eje: Seguridad, justicia y estado de derecho

Feminicidios

Cifras cierre septiembre preliminares a la cuenta pública

Nombre UR	Programa	Componente	Indicador	Descripción de indicador	Frecuencia medición	Unidad medida	Meta	% avance 3er. trimestre	Ejercicio
Secretaría de Igualdad Sustantiva entre Mujeres y Hombres	Prevención, atención y acceso a la justicia para mujeres, adolescentes y niñas en situación de violencia	Mecanismos de prevención en materia de violencia contra las mujeres implementados del programa Apoyo a las Instancias de las Mujeres en las Entidades Federativas (PAIMEF)	Total de acciones implementadas en materia de no violencia contra las mujeres a través del Programa de Apoyo a las Instancias de Mujeres en las Entidades Federativas	Refleja el total de acciones implementadas para la prevención y atención de la violencia contra las mujeres en el estado de Jalisco.	Semestral	Acción	15	80%	4,598,888
Secretaría de Igualdad Sustantiva entre Mujeres y Hombres	Prevención, atención y acceso a la justicia para mujeres, adolescentes y niñas en situación de violencia	Mecanismos implementados para dar respuesta a la declaratoria de Violencia contra las Mujeres (AVCM)	Total de acciones para la declaratoria de Alerta de Violencia Contra las Mujeres	Muestra el total de acciones que se implementan para hacer frente a la declaratoria de Alerta de violencia contra las mujeres.	Semestral	Acción	30	131%	11,034,532
Secretaría de Igualdad Sustantiva entre Mujeres y Hombres	Prevención, atención y acceso a la justicia para mujeres, adolescentes y niñas en situación de violencia	Atenciones proporcionadas a través de la Red de Atención Integral a Mujeres, Adolescentes y Niñas víctimas de Violencia (REMAR)	Total de servicios proporcionados en las Unidades Especializadas en Atención a Mujeres Víctimas de Violencia	Muestra el número de servicios proporcionados a mujeres, adolescentes y niñas víctimas de violencia	Trimestral	Servicio	12,000	102%	4,991,303
Secretaría de Igualdad Sustantiva entre Mujeres y Hombres	Estrategia ALE	Apoyos económicos entregados a los municipios a través del programa Estrategia ALE (AVGM)	Total de apoyos económicos entregados a municipios	Muestra el total de municipios apoyados económicamente a través de la estrategia ALE para el fortalecimiento de sus capacidades de seguimiento, prevención y atención de las violencias de género contra las Mujeres.	Semestral	Municipio	24	100%	14,475,336

Cifras cierre septiembre preliminares a la cuenta pública

Nombre UR	Programa	Componente	Indicador	Descripción de indicador	Frecuencia medición	Unidad medida	Meta	% avance 3er. trimestre	Ejercido
Secretaría de Igualdad Sustantiva entre Mujeres y Hombres	Estrategia ALE	Gastos generados para la operación del programa Estrategia ALE (AVGM)	Total de Gestiones realizadas	Muestra el total de gestiones realizadas para la operación del programa	Mensual	Gestión	20	104%	302,460
Secretaría de Igualdad Sustantiva entre Mujeres y Hombres	Apoyo Económico para las Hijas e Hijos de Mujeres Víctimas de Femicidio	Apoyos entregados a través del Programa Apoyo Económico para las Hijas e Hijos de Mujeres Víctimas de Femicidio	Total de Apoyos económicos entregados a hijas e hijos de víctimas de feminicidio.	Muestra el total de apoyos entregados a través del programa de Apoyos económicos a hijas e hijos de mujeres víctimas de feminicidio.	Semestral	Apoyo	347	88%	4,158,000
Secretaría de Igualdad Sustantiva entre Mujeres y Hombres	Apoyo Económico para las Hijas e Hijos de Mujeres Víctimas de Femicidio	Gastos generados para la operación del Programa Apoyo Económico para las Hijas e Hijos de Mujeres Víctimas de Femicidio	Total de Gestiones realizadas para la operación del programa	Muestra el total de gestiones realizadas para la operación del programa	Mensual	Gestión	12	100%	189,000

Eje: Seguridad, justicia y estado de derecho

Personas desaparecidas

Cifras cierre septiembre preliminares a la cuenta pública

Nombre UR	Programa	Componente	Indicador	Descripción de indicador	Frecuencia medición	Unidad medida	Meta	% avance 3er. trimestre	Ejercido
Comisión para la búsqueda de personas	Comisión de Búsqueda de Personas	Atenciones otorgadas a los familiares de personas desaparecidas o no localizadas en el Estado de Jalisco	Total de atenciones a familiares	En este indicador se miden las atenciones brindadas por la comisión a familiares de personas desaparecidas o no localizadas	Trimestral	Atención	1,800	101%	947,317
Comisión para la búsqueda de personas	Comisión de Búsqueda de Personas	Informes de características y patrones realizados bajo el principio de búsqueda especializada diferenciada	Total de informes realizados	Estos informes permitirán contar con diversas estrategias para los distintos contextos de la desaparición o no localización de personas	Trimestral	Informe	300	100%	2,132,468
Comisión para la búsqueda de personas	Comisión de Búsqueda de Personas	Procesos de búsqueda iniciados de conformidad con los protocolos establecidos	Total de procesos de búsqueda iniciados	Este indicador mide el total de procesos de búsqueda de personas desaparecidas o no localizadas con relación al total de denuncias presentadas o casos presentados	Trimestral	Proceso	4,000	100%	9,517,102
Comisión para la búsqueda de personas	Comisión de Búsqueda de Personas	Acuerdos de coordinación y colaboración elaborados entre los órganos de Gobierno	Total de acuerdos de coordinación y colaboración	Este indicador mide el total de acuerdos celebrados entre la comisión local y las comisiones de los diversos niveles de gobierno	Trimestral	Acuerdo	48	103%	1,895,344
Comisión para la búsqueda de personas	Comisión de Búsqueda de Personas	Procesos de búsqueda de niñas, niños y adolescentes iniciados de conformidad con los protocolos establecido	Total de procesos de búsqueda iniciados de Niños, Niños y Adolescentes	Bases de datos internas de la Dirección de Búsqueda de Personas, 2021	Trimestral	Proceso	700	100%	828,124

Nombre UR	Programa	Componente	Indicador	Descripción de indicador	Frecuencia medición	Unidad medida	Meta	% avance 3er. trimestre	Ejercicio
Fiscalía Especializada en Búsqueda de Personas Desaparecidas	Búsqueda, Localización e Investigación de Personas Desaparecidas en el Estado de Jalisco	Alimentación de plataformas de personas desaparecidas realizada, conforme a disposiciones previstas en la Ley	Total de plataformas alimentadas sobre personas desaparecidas previstas en la Ley.	Este indicador mide la información fundamental de personas desaparecidas en las plataformas previstas en la Ley General.	Anual	Plataforma	4	100%	2,029,729
Fiscalía Especializada en Búsqueda de Personas Desaparecidas	Búsqueda, Localización e Investigación de Personas Desaparecidas en el Estado de Jalisco	Búsqueda y localización realizada de adolescentes y mujeres extraviadas o desaparecidas por protocolo alba.	Total de mujeres, adolescentes y adultas, denunciadas como desaparecidas o ausentes, localizadas por la Fiscalía Especial.	Este indicador mide la búsqueda inmediata de niñas, adolescentes y mujeres desaparecidas en coordinación con las autoridades de los tres niveles de gobierno.	Trimestral	Persona	850	93%	24,385,302
Fiscalía Especializada en Búsqueda de Personas Desaparecidas	Búsqueda, Localización e Investigación de Personas Desaparecidas en el Estado de Jalisco	Investigación, búsqueda y localización realizadas de niños, adolescentes y hombres extraviados o desaparecidos	Porcentaje de personas masculinas que fueron reportadas localizadas por la Fiscalía Especial, reportadas como desaparecidas.	Este indicador mide el total de personas masculinas que fueron reportadas como desaparecidas y que a través de las acciones de búsqueda y desaparición han sido localizadas	Trimestral	Persona	100	328%	11,189,522
Fiscalía Especializada en Búsqueda de Personas Desaparecidas	Búsqueda, Localización e Investigación de Personas Desaparecidas en el Estado de Jalisco	Búsqueda y localización realizada de niñas, niños y adolescentes extraviados o desaparecidos por Alerta Amber	Total de niñas, niños y adolescentes localizados, reportados como ausentes o desaparecidos.	Este indicador mide los reportes de sensibilización, prevención, búsqueda y localización de menores extraviados o desaparecidos localizados.	Trimestral	Persona	700	78%	957,928
Fiscalía Especializada en Búsqueda de Personas Desaparecidas	Búsqueda, Localización e Investigación de Personas Desaparecidas en el Estado de Jalisco	Productos de análisis y contexto elaborados que fortalecen la búsqueda de personas desaparecidas	Total de productos de análisis y contexto realizados, sobre desaparición de personas en el Estado.	Este indicador mide los análisis de la incidencia delictiva existente y preexistente en el tema de personas desaparecidas	Trimestral	Informe	700	80%	19,081,811

Cifras cierre septiembre preliminares a la cuenta pública

Nombre UR	Programa	Componente	Indicador	Descripción de indicador	Frecuencia medición	Unidad medida	Meta	% avance 3er. trimestre	Ejercido
Fiscalía Especializada en Búsqueda de Personas Desaparecidas	Búsqueda, Localización e Investigación de Personas Desaparecidas en el Estado de Jalisco	Atención ciudadana brindada a víctimas y familiares de personas desaparecidas.	Porcentaje de familiares de víctimas de desaparición atendidos en la Fiscalía Especializada	Este indicador mide el total de las atenciones a los familiares de desaparecidos	Trimestral	Víctima	100	1081%	-
Fiscalía Especializada en Búsqueda de Personas Desaparecidas	Búsqueda, Localización e Investigación de Personas Desaparecidas en el Estado de Jalisco	Capacitación Especializada Otorgada al Personal de la Fiscalía Especial en Personas Desaparecidas	Total de personal de la Fiscalía Especial capacitado en personas desaparecidas	Este indicador mide la capacitación especializada en el tema de desaparición	Trimestral	Persona Capacitada	550	89%	-
Fiscalía Especializada en Búsqueda de Personas Desaparecidas	Búsqueda, Localización e Investigación de Personas Desaparecidas en el Estado de Jalisco	Vinculación con asociaciones civiles realizada, para la búsqueda de desaparecidos	Total de reuniones con asociaciones y/o familiares de personas desaparecidas	Este indicador mide el número de reuniones de trabajo con asociaciones civiles y/o familiares de personas desaparecidas	Trimestral	Reunión	7,000	86%	-



Desarrollo social



Eje Estratégico Tema Estratégico

Temáticas:

- Pobreza y desigualdad
- Educación
- Protección a la salud
- Grupos prioritarios
- Cultura
- Deporte y activación física
- Acceso a la justicia para todas y todos
- Desarrollo integral de las niñas, los niños y adolescentes

Eje: Desarrollo Social Pobreza y desigualdad

Cifras cierre septiembre preliminares a la cuenta pública

Nombre UR	Programa	Componente	Indicador	Descripción de indicador	Frecuencia medición	Unidad medida	Meta	% avance 3er. trimestre	Ejercido
Coordinación General Estratégica de Desarrollo Social	Fortalecimiento institucional de la política social.	Política de desarrollo social articulada con el contexto local y nacional.	Total de informes de proyectos estratégicos.	Política de desarrollo social articulada con el contexto local y nacional.	Trimestral	Informe	2	100%	9,896,072
Coordinación General Estratégica de Desarrollo Social	Fortalecimiento institucional de la política social.	Seguimiento y ejecución administrativa y jurídica de la política de desarrollo social reforzada	Total de inspecciones de ejecución administrativa.	Seguimiento y ejecución administrativa y jurídica de la política de desarrollo social reforzada	Trimestral	Inspección	14	100%	488,026
Fondo Estatal de Desastres Naturales (FOEDEN)	Atención a los efectos derivados por los percances de fenómenos naturales	Artículos de menaje otorgados a la población del estado de Jalisco afectada por fenómenos naturales	Total de artículos otorgados	Este indicador mide el número de artículos de menaje entregados a través del Fondo Estatal de Desastres Naturales Jalisco (FOEDEN)	Trimestral	Apoyo	17,362	96%	25,000,000
Fondo Estatal de Desastres Naturales (FOEDEN)	Atención a los efectos derivados por los percances de fenómenos naturales	Apoyos económicos otorgados a la población afectada por fenómenos naturales	Total de apoyos económicos otorgados a población afectada por desastres naturales	Este indicador mide el número de apoyos económicos otorgados a través del Fondo Estatal de Desastres Naturales Jalisco (FOEDEN)	Trimestral	Apoyo	3,297	97%	24,460,000
Instituto Jalisciense de la Vivienda	Construcción de Vivienda plurifamiliar, intraurbana en predio La Esperanza y la Federacha	Proyecto ejecutivo entregado para las obras de urbanización	Total de proyectos ejecutivos de obras de urbanización entregados	Este indicador mide el total de proyectos ejecutivos de obras de urbanización entregados	Semestral	Proyecto	1	100%	-

Cifras cierre septiembre preliminares a la cuenta pública

Nombre UR	Programa	Componente	Indicador	Descripción de indicador	Frecuencia medición	Unidad medida	Meta	% avance 3er. trimestre	Ejercido
Instituto Jalisciense de la Vivienda	Construcción de Vivienda plurifamiliar, intraurbana en predio La Esperanza y la Federacha	Proyecto ejecutivo entregado para la edificación de vivienda	Total de proyecto ejecutivo para edificación entregado	Este indicador mide el total de proyecto ejecutivo para edificación entregado	Semestral	Proyecto	1	100%	-
Instituto Jalisciense de la Vivienda	Construcción de Vivienda plurifamiliar, intraurbana en predio La Esperanza y la Federacha	Viviendas rehabilitadas bajo el marco normativo y autorizado del FONDEN	Total de viviendas rehabilitadas	Este indicador mide el total de viviendas rehabilitadas bajo el marco normativo y autorizado del FONDEN	Semestral	Vivienda	5	2%	540,000
Instituto Jalisciense de la Vivienda	Construcción de Vivienda plurifamiliar, intraurbana en predio La Esperanza y la Federacha	Reservas urbanas consolidadas en el municipio de La Barca localidad La Zalamea	Total de lotes con servicios realizados	Este indicador mide el total de lotes con servicios realizados en el municipio de La Barca localidad La Zalamea	Semestral	Lote	200	100%	2,000,000
Instituto Jalisciense de la Vivienda	Construcción de Vivienda plurifamiliar, intraurbana en predio La Esperanza y la Federacha	Proyecto ejecutivo realizado para la urbanización de reservas urbanas en el municipio de San Martín Hidalgo	Total de proyectos ejecutivos de obras de urbanización entregados	Este indicador mide el total de proyectos ejecutivos de obras de urbanización entregados	Semestral	Proyecto	1	100%	3,000,000
Secretaría de Infraestructura y Obra Pública	Fondo de Infraestructura Social para las Entidades (FISE)	Obras de infraestructura social básica realizadas, que benefician directamente a la población con alto rezago social, pobreza extrema y en Zonas Atención Prioritarias	Total de obras realizadas para población en situación de pobreza extrema, rezago social y/o en Zonas Atención Prioritaria (ZAP)	Se trata de el total de obras realizadas para población en situación de pobreza extrema, rezago social y/o en ZAP mediante FISE	Semestral	Obra	40	100%	39,888,619

Nombre UR	Programa	Componente	Indicador	Descripción de indicador	Frecuencia medición	Unidad medida	Meta	% avance 3er. trimestre	Ejercido
Secretaría de Infraestructura y Obra Pública	Fondo de Infraestructura Social para las Entidades (FISE)	Recursos financieros destinados a la realización de obras en Zonas de Atención Prioritaria para beneficio de la población con carencias sociales identificadas en el informe anual.	Total de recursos destinados a obras e infraestructura en Zonas de Atención Prioritaria	Este indicador mide el total de recursos destinados a obras de infraestructura en Zonas de Atención Prioritaria.	Trimestral	Recurso	228,771,020	100%	3,956,544
Secretaría de Infraestructura y Obra Pública	Fondo de Infraestructura Social para las Entidades (FISE)	Recursos financieros destinados a obras de urbanización para beneficio de la población con alto rezago social, pobreza extrema y en Zonas de Atención Prioritaria	Total de recursos destinados a obras de urbanización mediante FAIS	Este indicador mide le total de recursos destinados a obras de urbanización mediante FAIS.	Trimestral	Recurso	249,771,020	100%	203,586,207
Secretaría de Infraestructura y Obra Pública	Fondo Complementario para el Desarrollo Regional (FONDEREG)	Obras de infraestructura de salud realizadas en los municipios de Jalisco por el programa Fondo Complementario para el Desarrollo Regional	Total de obras de infraestructura de salud realizadas a municipios del estado de Jalisco	Este indicador mide el total de obras de salud realizadas a municipios del estado de Jalisco, mediante FONDEREG	Trimestral	Obra	55	100%	199,470,130
Secretaría de Infraestructura y Obra Pública	Fondo Complementario para el Desarrollo Regional (FONDEREG)	Acciones realizadas para el análisis, revisión, validación y autorización de expedientes de obras de infraestructura para beneficio de las y los habitantes de los municipios de Jalisco	Total de acciones de análisis, revisión y validación de obras de infraestructura para beneficio de las y los habitantes de Jalisco	Se trata de las acciones de análisis, revisión y validación de obras de infraestructura para beneficio de las y los habitantes de Jalisco para FONDEREG	Trimestral	Acción	4	100%	-
Secretaría de Infraestructura y Obra Pública	Fondo Complementario para el Desarrollo Regional (FONDEREG)	Obras de infraestructura educativa realizadas en los municipios de Jalisco por el programa Fondo Complementario para el Desarrollo Regional	Total de obras de infraestructura educativa realizadas a municipios del estado de Jalisco	Esta indicador mide el total de obras de infraestructura educativa realizadas a municipios del estado de Jalisco, mediante FONDEREG	Trimestral	Obra	24	100%	58,059,444

Cifras cierre septiembre preliminares a la cuenta pública

Nombre UR	Programa	Componente	Indicador	Descripción de indicador	Frecuencia medición	Unidad medida	Meta	% avance 3er. trimestre	Ejercido
Secretaría de Infraestructura y Obra Pública	Fondo Complementario para el Desarrollo Regional (FONDEREG)	Obras de infraestructura carretera, urbana e hidráulica realizada en municipios del Estado de Jalisco por el programa Fondo Complementario para el Desarrollo Regional	Total de obras de infraestructura urbana e hidráulica realizadas a municipios del estado de Jalisco	Este indicador son las obras de infraestructura urbana e hidráulica realizada en municipios del Estado de Jalisco por el programa Fondo Complementario para el Desarrollo Regional	Trimestral	Obra	41	100%	202,910,021
Secretaría de Infraestructura y Obra Pública	Fondo Complementario para el Desarrollo Regional (FONDEREG)	Obras de infraestructura deportiva, cultural y turística realizadas en los municipios de Jalisco por el programa Fondo Complementario para el Desarrollo Regional	Total de obras de infraestructura deportiva, cultural y turística realizadas a municipios del estado de Jalisco	Son la obras de infraestructura deportiva, cultural y turística realizada en municipios del Estado de Jalisco por el programa Fondo Complementario para el Desarrollo Regional	Trimestral	Obra	39	100%	172,317,014
Secretaría de Infraestructura y Obra Pública	Fondo Común Concursable para la Infraestructura (FOCOCI)	Acciones realizadas para el análisis, revisión, validación y autorización de expedientes de obras de infraestructura para beneficio de los habitantes de los municipios de Jalisco.	Total de acciones de análisis, revisión y validación de obras de infraestructura para beneficio de las y los habitantes de Jalisco.	Son el total de acciones de análisis, revisión y validación de obras de infraestructura para beneficio de las y los habitantes de Jalisco.	Trimestral	Acción	4	100%	2,923,517
Secretaría de Infraestructura y Obra Pública	Fondo Común Concursable para la Infraestructura (FOCOCI)	Recursos transferidos para obras de infraestructura Urbana, agua y caminos municipales por el programa Fondo Común Concursable para la Infraestructura	Total de recursos transferidos para obras de Infraestructura Urbana, agua y caminos municipales del estado de Jalisco mediante FOCOCI	Son los Recursos transferidos para obras de infraestructura Urbana, agua y caminos municipales por el programa Fondo Común Concursable para la Infraestructura	Semestral	Recurso	67,302,207	100%	156,131,214

Cifras cierre septiembre preliminares a la cuenta pública

Nombre UR	Programa	Componente	Indicador	Descripción de indicador	Frecuencia medición	Unidad medida	Meta	% avance 3er. trimestre	Ejercido
Secretaría de Infraestructura y Obra Pública	Fondo Común Concursable para la Infraestructura (FOCOCI)	Recursos transferidos para obras de infraestructura deportiva, cultural y recreativa a municipios por el programa Fondo Común Concursable para la Infraestructura	Total de recursos transferidos para obras de Infraestructura deportiva, cultural y recreativa a municipios del estado de Jalisco mediante FOCCI	Son los Recursos transferidos para obras de infraestructura deportiva, cultural y recreativa a municipios por el programa Fondo Común Concursable para la Infraestructura	Semestral	Recurso	26,000,000	100%	68,652,708
Secretaría de Infraestructura y Obra Pública	Fondo Común Concursable para la Infraestructura (FOCOCI)	Recursos transferidos para obras de infraestructura productiva a municipios por el programa Fondo Común Concursable para la Infraestructura	Total de recursos transferidos para obras de Infraestructura productiva, cultural y recreativa a municipios del estado de Jalisco mediante FOCCI	Son los Recursos transferidos para obras de infraestructura productiva a municipios por el programa Fondo Común Concursable para la Infraestructura	Semestral	Recurso	41,300,000	100%	22,605,622
Secretaría de Planeación y Participación Ciudadana	Coinvertión Social	Mecanismos de participación ciudadana implementados para la generación de espacios en los que la sociedad se entere, participa y decida sobre los proyectos para su municipio	Total de actas de las consultas ciudadanas para las obras de presupuesto participativo	Generar inclusión social, involucrar a la ciudadanía en la toma de decisiones para que se involucren en el presupuesto participativo	Trimestral	Acta	116	100%	488,941
Secretaría de Planeación y Participación Ciudadana	Coinvertión Social	Obras consolidadas con el apoyo gestionado entre sociedad y gobierno	Total de obras ganadoras de las consultas ciudadanas y recursos programados para las mismas.	Obras ganadoras de Presupuesto Participativo para fortalecer y consolidar la relación entre gobierno y sociedad.	Mensual	Obra	121	96%	530,216

Cifras cierre septiembre preliminares a la cuenta pública

Nombre UR	Programa	Componente	Indicador	Descripción de indicador	Frecuencia medición	Unidad medida	Meta	% avance 3er. trimestre	Ejercicio
Secretaría del Sistema de Asistencia Social	Estrategias de prevención y atención del embarazo en adolescentes	Apoyos y/o servicios otorgados en la vertiente de prevención para adolescentes madres o embarazadas mediante la estrategia "Embarazo Adolescente"	Total de apoyos y/o servicios otorgados para la prevención del embarazo en adolescentes	Entrega de apoyos y servicios con un enfoque preventivo para incidir en la reducción del embarazo en adolescentes.	Semestral	Apoyo	0	100%	-
Secretaría del Sistema de Asistencia Social	Estrategias de prevención y atención del embarazo en adolescentes	Apoyos y/o servicios otorgados en la vertiente de atención para adolescentes madres o embarazadas mediante la estrategia "Embarazo Adolescente"	Total de apoyos y/o servicios otorgados para la atención de adolescentes madres o embarazadas	Entrega de apoyos y servicios con un enfoque de atención para incidir en la mejora de la calidad de vida de las adolescentes madres o embarazadas.	Semestral	Apoyo	0	100%	-
Secretaría del Sistema de Asistencia Social	Jalisco Te Reconoce, apoyo a personas mayores	Presupuesto destinado para la operación, difusión y/o evaluación del Programa Jalisco Te Reconoce, apoyo a personas mayores	Porcentaje destinado para gastos de operación del Programa Jalisco Te Reconoce	Este indicador mide el porcentaje destinado para gastos de operación del Programa Jalisco Te Reconoce, apoyo a personas mayores	Semestral	Porcentaje	13	109%	8,974,623
Secretaría del Sistema de Asistencia Social	Jalisco Te Reconoce, apoyo a personas mayores	Apoyos en Especie entregados a adultos mayores de 65 años o más, a través del Programa Jalisco Te Reconoce, apoyo a personas mayores	Total de apoyos en especie entregados a adultos mayores	Este indicador mide el número de apoyos en especie entregados a adultos mayores de 65 años o más, mediante el Programa Jalisco Te Reconoce, apoyo a personas mayores	Trimestral	Apoyo	146,800	86%	43,262,011
Secretaría del Sistema de Asistencia Social	Jalisco Te Reconoce, apoyo a personas mayores	Servicios otorgados a adultos mayores de 65 años o más, a través del Programa Jalisco Te Reconoce, apoyo a personas mayores	Total de servicios otorgados a adultos mayores	Este indicador mide el número de servicios otorgados a adultos mayores de 65 años o más, mediante el Programa Jalisco Te Reconoce, apoyo a personas mayores	Trimestral	Servicio	90,000	100%	5,637,500

Nombre UR	Programa	Componente	Indicador	Descripción de indicador	Frecuencia medición	Unidad medida	Meta	% avance 3er. trimestre	Ejercicio
Secretaría del Sistema de Asistencia Social	Jalisco Incluyente	Apoyos económicos entregados a personas con discapacidad permanente en grado moderado o severo que requieren de un cuidador o monitor de tiempo completo, mediante el Programa "Jalisco Incluyente" en la modalidad Apoyo Monetario.	Total de apoyos monetarios entregados a las personas con discapacidad	Este indicador mide el número de apoyos monetarios entregados a las personas con discapacidad permanente en grado moderado o severo, mediante el Programa "Jalisco Incluyente"	Trimestral	Apoyo	1,589	84%	15,845,157
Secretaría del Sistema de Asistencia Social	Jalisco Incluyente	Aparatos funcionales entregados a personas con discapacidad, mediante el Programa Jalisco Incluyente en la modalidad Apoyos en especie.	Total de aparatos funcionales otorgados a personas con discapacidad	Este indicador mide el número de aparatos funcionales otorgados a las personas con discapacidad mediante el Programa "Jalisco Incluyente".	Trimestral	Aparato	0	100%	-
Secretaría del Sistema de Asistencia Social	Jalisco Incluyente	Presupuesto destinado para difusión y/o evaluación del Programa Jalisco Incluyente.	Porcentaje destinado para gastos de operación del Programa	Este indicador mide el porcentaje destinado para gastos de operación del Programa Jalisco Incluyente.	Semestral	Porcentaje	2	26%	190,569
Secretaría del Sistema de Asistencia Social	Jalisco Por la Nutrición	Presupuesto destinado para la operación del Programa Jalisco Por la Nutrición	Porcentaje destinado para gastos de operación del Programa Jalisco Por la Nutrición	Este indicador mide el porcentaje destinado para gastos de operación del Programa Jalisco Por la Nutrición	Semestral	Porcentaje	7	0%	2,410,528
Secretaría del Sistema de Asistencia Social	Jalisco Por la Nutrición	Apoyos económicos otorgados a actores sociales e instituciones de asistencia social mediante el Programa "Jalisco por la Nutrición" en la modalidad de Comedores Comunitarios	Total de apoyos económicos otorgados a actores sociales e instituciones de asistencia social	Otorgar apoyos económicos a actores sociales e instituciones de asistencia social, para garantizar el acceso a la alimentación con calidad nutricia mediante un modelo integral de atención a población con carencia de acceso a la alimentación, a través de comedores comunitarios.	Trimestral	Apoyo	76	100%	39,435,049

Cifras cierre septiembre preliminares a la cuenta pública

Nombre UR	Programa	Componente	Indicador	Descripción de indicador	Frecuencia medición	Unidad medida	Meta	% avance 3er. trimestre	Ejercido
Secretaría del Sistema de Asistencia Social	Jalisco Por la Nutrición	Apoyos económicos otorgados a actores sociales e instituciones de asistencia social mediante el Programa "Jalisco por la Nutrición" en la modalidad de Bancos de Alimentos	Total de apoyos económicos otorgados a actores sociales, instituciones de asistencia social o bancos de alimentos.	Otorgar apoyos económicos para actores sociales, instituciones de asistencia social o bancos de alimentos para la elaboración y entrega de canastas alimentarias distribuidas a bajo costo para la población vulnerable.	Semestral	Apoyo	5	0%	3,257,699
Secretaría del Sistema de Asistencia Social	Reconstrucción del Tejido Social	Apoyo monetario entregado a la Sociedad Civil Organizada para rehabilitación de unidades habitacionales a través de la Estrategia	Total de apoyos monetarios entregados a la sociedad civil organizada.	Apoyo monetario entregado a la sociedad civil organizada para obras de rehabilitación en unidades habitacionales de los municipios de Jalisco a través del Programa "Reconstrucción del Tejido Social".	Semestral	Apoyo	1	100%	65,512,277
Secretaría del Sistema de Asistencia Social	Reconstrucción del Tejido Social	Municipio de la Zona Metropolitana de Guadalajara beneficiados, que presentan zona con índice de violencia a través de la estrategia Reconstrucción del Tejido Social	Total de municipios beneficiados.	Beneficiar a municipios del estado de Jalisco que presentan zonas con índices de violencia, mediante el Programa "Reconstrucción del tejido social".	Trimestral	Municipio	4	100%	-
Secretaría del Sistema de Asistencia Social	Mujeres Líderes del Hogar	Apoyos económicos entregados a hogares monoparentales con dependientes económicos menores de edad a través del Programa "Mujeres Líderes del Hogar"	Total de apoyos económicos entregados a mujeres líderes del hogar	Este indicador mide el número de apoyos económicos entregados a mujeres jefas de familias, sus hijas e hijos para la adquisición de alimentos, así como, artículos y/o servicios que contribuyan a satisfacer sus necesidades básicas.	Trimestral	Apoyo	3,169	92%	52,632,025

Nombre UR	Programa	Componente	Indicador	Descripción de indicador	Frecuencia medición	Unidad medida	Meta	% avance 3er. trimestre	Ejercicio
Secretaría del Sistema de Asistencia Social	Mujeres Líderes del Hogar	Presupuesto destinado para la operación, difusión y/o evaluación del Programa Mujeres Líderes del Hogar	Porcentaje destinado para gastos de operación del Programa Mujeres Líderes del Hogar	Este indicador mide el porcentaje destinado para gastos de operación del Programa Mujeres Líderes del Hogar	Semestral	Porcentaje	3	22%	1,040,246
Secretaría del Sistema de Asistencia Social	Jalisco Revive Tu Hogar, apoyo a la vivienda	Presupuesto destinado para la operación y/o evaluación del Programa Jalisco Revive Tu Hogar, apoyo a la vivienda	Porcentaje destinado para gastos de operación del Programa Jalisco Revive Tu Hogar	Este indicador mide el porcentaje destinado para gastos de operación del Programa Jalisco Revive Tu Hogar, apoyo a la vivienda	Semestral	Porcentaje	4	120%	431,558
Secretaría del Sistema de Asistencia Social	Jalisco Revive Tu Hogar, apoyo a la vivienda	Apoyo en especie entregado a la población con carencia de calidad y espacios en la vivienda, a través del Programa Jalisco, Revive Tu Hogar, apoyo a la vivienda.	Total de apoyos en especie entregados a través del Programa	Este indicador refiere a la entrega de apoyo en especie correspondiente a materiales de construcción y equipamiento para la rehabilitación de espacios y mejora de las viviendas a población que presenta esta carencia, mediante el Programa "Jalisco Revive Tu Hogar, apoyo a la vivienda"	Trimestral	Apoyo	10,000	124%	46,985,200
Secretaría del Sistema de Asistencia Social	Mi Pasaje para Estudiantes	Presupuesto destinado para la operación del Programa Mi Pasaje para Estudiantes	Porcentaje destinado para gastos de operación del Programa	Este indicador mide el porcentaje destinado para gastos de operación del Programa Mi Pasaje para Estudiantes.	Semestral	Porcentaje	5	111%	3,855,307
Secretaría del Sistema de Asistencia Social	Mi Pasaje para Estudiantes	Subsidios (Boletos/Tarjeta) entregados a estudiantes mediante el Programa "Mi Pasaje para Estudiantes"	Total de subsidios para el pago de transporte entregados a estudiantes	Este indicador mide el número de subsidios entregados semestralmente para el pago de transporte a estudiantes mediante boletos y/o tarjetas del Programa Mi Pasaje para Estudiantes, y que puede llegar a ser un máximo anual de 2 por beneficiario.	Trimestral	Apoyo	62,825	100%	16,014,277

Cifras cierre septiembre preliminares a la cuenta pública

Nombre UR	Programa	Componente	Indicador	Descripción de indicador	Frecuencia medición	Unidad medida	Meta	% avance 3er. trimestre	Ejercido
Secretaría del Sistema de Asistencia Social	Mi Pasaje Personas Adultas Mayores	Subsidios (Boletos/Tarjeta) entregados a las y los adultos mayores de 65 años o más, mediante el Programa Mi Pasaje para Adultos Mayores	Total de subsidios para el pago de transporte entregados a adultos mayores	Este indicador mide el número de subsidios entregados semestralmente para el pago de transporte a adultos mayores mediante boletos y/o tarjetas del Programa Mi Pasaje para Adultos Mayores, y que puede llegar a ser un máximo anual de 2 por beneficiario.	Trimestral	Apoyo	74,029	100%	23,523,579
Secretaría del Sistema de Asistencia Social	Mi Pasaje Personas Adultas Mayores	Presupuesto destinado para la operación, difusión y/o evaluación del Programa Mi Pasaje para Adultos Mayores.	Porcentaje destinado para gastos de operación del Programa	Este indicador mide el porcentaje destinado para gastos de operación del Programa Mi Pasaje para Adultos Mayores.	Semestral	Porcentaje	5	101%	1,801,840
Secretaría del Sistema de Asistencia Social	RECREA, educando para la vida, apoyo de mochila, útiles, uniforme y calzado escolar	Presupuesto destinado para la operación del Programa RECREA, educando para la vida, apoyo de mochila, útiles, uniforme y calzado escolar.	Porcentaje destinado para gastos de operación del Programa Recrea	Este indicador mide el porcentaje destinado para gastos de operación del Programa RECREA, educando para la vida, apoyo de mochila, útiles, uniforme y calzado escolar.	Semestral	Porcentaje	5	88%	32,262,947
Secretaría del Sistema de Asistencia Social	RECREA, educando para la vida, apoyo de mochila, útiles, uniforme y calzado escolar	Apoyo de Mochila, Útiles, Uniforme y Calzado Escolar entregados a estudiantes de escuelas públicas, a través del Programa RECREA, educando para la vida, apoyo de mochila, útiles, uniforme y calzado escolar.	Total de apoyos entregados a estudiantes de escuelas públicas	Este indicador mide el número de apoyos en especie (mochila, útiles, uniforme y calzado escolar) entregados a estudiantes de escuelas públicas de los niveles preescolar, primaria y secundaria, registrados para apoyo del Programa RECREA, educando para la vida, apoyo de mochila, útiles, uniforme y calzado escolar.	Trimestral	Apoyo	1,110,000	100%	841,559,335

Nombre UR	Programa	Componente	Indicador	Descripción de indicador	Frecuencia medición	Unidad medida	Meta	% avance 3er. trimestre	Ejercido
Secretaría del Sistema de Asistencia Social	Mi Pasaje para Personas con Discapacidad	Subsidios (Boletos/Tarjeta) entregados a las personas con discapacidad, mediante el Programa Mi Pasaje para Personas con Discapacidad	Total de subsidios para el pago de transporte entregados a personas con discapacidad	Este indicador mide el número de subsidios entregados semestralmente para el pago de transporte a personas con discapacidad mediante boletos y/o tarjetas del Programa Mi Pasaje para Personas con Discapacidad, y que puede llegar a ser un máximo anual de 2 por beneficiario.	Trimestral	Apoyo	10,000	100%	3,428,481
Secretaría del Sistema de Asistencia Social	Mi Pasaje para Personas con Discapacidad	Presupuesto destinado para la operación, difusión y/o evaluación del Programa Mi Pasaje para Personas con Discapacidad	Porcentaje destinado para gastos de operación del Programa	Este indicador mide el porcentaje destinado para gastos de operación del Programa Mi Pasaje para Personas con Discapacidad.	Semestral	Porcentaje	5	99%	117,254
Secretaría del Sistema de Asistencia Social	Mi Pasaje para Mujeres	Pasajes utilizados por las beneficiarias del Programa Mi Pasaje, apoyo a Mujeres	Total de pasajes utilizados	Este indicador mide la cantidad de pasajes utilizados por las beneficiarias del programa Mi Pasaje, apoyo a Mujeres con base en el total de pasajes otorgados para todo el año.	Trimestral	Apoyo	4,300,000	162%	9,248,326
Secretaría del Sistema de Asistencia Social	Mi Pasaje para Mujeres	Tarjetas entregadas a mujeres con rezago social, para el pago de transporte, mediante el Programa Mi Pasaje, apoyo a Mujeres	Total de tarjetas entregadas	Este indicador mide el número de tarjetas entregadas de manera anual para el pago de transporte a mujeres con rezago social mediante el Programa Mi Pasaje, apoyo a Mujeres	Trimestral	Apoyo	12,000	101%	-
Secretaría del Sistema de Asistencia Social	Apoyo a las Organizaciones de la Sociedad Civil	Presupuesto destinado para la operación, difusión y/o evaluación	Porcentaje destinado para gastos de operación del Programa	Este indicador mide el porcentaje destinado para gastos de operación del Programa Apoyo a las Organizaciones de la Sociedad Civil	Semestral	Porcentaje	2	100%	497,170

Cifras cierre septiembre preliminares a la cuenta pública

Nombre UR	Programa	Componente	Indicador	Descripción de indicador	Frecuencia medición	Unidad medida	Meta	% avance 3er. trimestre	Ejercido
Secretaría del Sistema de Asistencia Social	Apoyo a las Organizaciones de la Sociedad Civil	Apoyo en servicios de capacitación otorgados a la Sociedad Civil Organizada en la modalidad de Capacitación	Total de apoyos en servicios otorgados a Organizaciones mediante el Programa	Este indicador muestra el número de apoyos de profesionalización otorgados a Organizaciones de la Sociedad Civil para su fortalecimiento y desarrollo.	Trimestral	Apoyo	120	100%	-
Secretaría del Sistema de Asistencia Social	Apoyo a las Organizaciones de la Sociedad Civil	Apoyos económicos otorgados a la Sociedad Civil Organizada en la modalidad Contingente	Total de apoyos económicos otorgados en la modalidad Contingente	Este indicador muestra el total de apoyos otorgados a Organizaciones de la Sociedad Civil para la ejecución de proyectos en la modalidad Contingente	Trimestral	Apoyo	61	71%	17,029,894
Secretaría del Sistema de Asistencia Social	Apoyo a las Organizaciones de la Sociedad Civil	Apoyos Económicos otorgados a la Sociedad Civil Organizada en la modalidad de Cofinanciamiento	Total de apoyos económicos otorgados en la modalidad Cofinanciamiento	Este indicador muestra el total de apoyos otorgados a Organizaciones de la Sociedad Civil para la ejecución de proyectos en la modalidad de Cofinanciamiento	Trimestral	Apoyo	0	100%	-
Secretaría del Sistema de Asistencia Social	Apoyo a las Organizaciones de la Sociedad Civil	Apoyos económicos otorgados a la Sociedad Civil Organizada en la modalidad de Coinvertión	Total de apoyos económicos otorgados en la modalidad Coinvertión	Este indicador muestra el total de apoyos otorgados a Organizaciones de la Sociedad Civil para la ejecución de proyectos en la modalidad de Coinvertión	Trimestral	Apoyo	33	85%	13,214,991
Sistema para el Desarrollo Integral de la Familia Jalisco (DIF)	Seguridad Alimentaria	Apoyos alimentarios otorgados mediante el programa de Asistencia Social a personas de atención prioritaria.	Total de apoyos alimentarios entregados por el Programa a Personas de Atención Prioritaria.	Este indicador muestra el número total de apoyos alimentarios con calidad nutricia entregados a personas con discapacidad, adultos mayores, niñas y niños de 2 años a 5 años 11 meses de edad no escolarizados del Estado de Jalisco.	Mensual	Apoyo	821,220	100%	157,999,657

Cifras cierre septiembre preliminares a la cuenta pública

Nombre UR	Programa	Componente	Indicador	Descripción de indicador	Frecuencia medición	Unidad medida	Meta	% avance 3er. trimestre	Ejercido
Sistema para el Desarrollo Integral de la Familia Jalisco (DIF)	Seguridad Alimentaria	Apoyos alimentarios otorgados mediante el programa de Asistencia Social a personas de atención prioritaria.	Total de personas atendidas por el Programa a Personas de Atención Prioritaria.	Este indicador muestra el número total de personas con discapacidad, adultos mayores, niñas y niños de 2 años a 5 años 11 meses de edad no escolarizados beneficiados con apoyos alimentarios con calidad nutricia en el Estado de Jalisco.	Mensual	Persona	68,435	100%	-
Sistema para el Desarrollo Integral de la Familia Jalisco (DIF)	Seguridad Alimentaria	Acciones de fortalecimiento a Municipios con carencia de acceso a la alimentación, realizadas.	Total de apoyos económicos otorgados para fortalecer a los municipios.	Este indicador muestra el número total de apoyos económicos que fortalecen a los municipios con carencia de alimentación.	Anual	Apoyo	60	100%	129,445
Sistema para el Desarrollo Integral de la Familia Jalisco (DIF)	Seguridad Alimentaria	Desayunos a niñas, niños y adolescentes otorgados mediante el programa de Desayunos Escolares.	Total de desayunos escolares a niñas, niños y adolescentes, entregados.	Este indicador muestra el número total de desayunos escolares con calidad nutricia entregados a niñas, niños y adolescentes en condiciones de vulnerabilidad, que asisten a planteles públicos del Sistema Educativo Nacional del Estado de Jalisco.	Mensual	Apoyo	43,607,090	97%	192,685,901
Sistema para el Desarrollo Integral de la Familia Jalisco (DIF)	Seguridad Alimentaria	Desayunos a niñas, niños y adolescentes otorgados mediante el programa de Desayunos Escolares.	Total de niñas, niños y adolescentes atendidos por el Programa Desayunos Escolares.	Este indicador muestra el número total de niñas, niños y adolescentes en condiciones de vulnerabilidad, que asisten a planteles públicos del Sistema Educativo Nacional beneficiados con desayunos escolares con calidad nutricia modalidad fría y modalidad caliente en el Estado de Jalisco.	Mensual	Persona	229,511	100%	-

Cifras cierre septiembre preliminares a la cuenta pública

Nombre UR	Programa	Componente	Indicador	Descripción de indicador	Frecuencia medición	Unidad medida	Meta	% avance 3er. trimestre	Ejercido
Sistema para el Desarrollo Integral de la Familia Jalisco (DIF)	Seguridad Alimentaria	Dotaciones alimenticias para mujeres embarazadas y/o lactando, entregadas a través del programa de Asistencia Social Alimentaria en los Primeros 1000 días de Vida.	Total de dotaciones alimenticias entregadas por el Programa en los Primeros 1000 Días de Vida.	Este indicador muestra el número total de apoyos alimentarios con calidad nutricia entregados a mujeres embarazadas y mujeres en periodo de lactancia, a niñas y niños de seis meses a dos años de edad del Estado de Jalisco.	Mensual	Apoyo	169,800	100%	34,262,406
Sistema para el Desarrollo Integral de la Familia Jalisco (DIF)	Seguridad Alimentaria	Dotaciones alimenticias para mujeres embarazadas y/o lactando, entregadas a través del programa de Asistencia Social Alimentaria en los Primeros 1000 días de Vida.	Total de mujeres embarazadas y/o lactando, de niñas y niños de seis meses a dos años de edad, atendidas por el Programa en los Primeros 1000 Días de Vida.	Este indicador muestra el número total de mujeres embarazadas y mujeres en periodo de lactancia, de niñas y niños de seis meses a dos años de edad beneficiados con apoyos alimentarios con calidad nutricia en el Estado de Jalisco.	Mensual	Persona	14,150	100%	-
Sistema para el Desarrollo Integral de la Familia Jalisco (DIF)	Seguridad Comunitaria	Apoyos sociales otorgados a través del Programa de Fortalecimiento Municipal	Total de apoyos sociales entregados por el Programa de Seguridad Comunitaria.	Este indicador muestra el número total de apoyos sociales entregados por el Programa presupuestario Seguridad Comunitaria a personas que viven en localidades de alta y muy alta marginación y a personas que viven en zonas urbanas delimitadas con pobreza y marginación en el Estado de Jalisco.	Semestral	Apoyo	18,300	0%	13,456,260

Nombre UR	Programa	Componente	Indicador	Descripción de indicador	Frecuencia medición	Unidad medida	Meta	% avance 3er. trimestre	Ejercido
Sistema para el Desarrollo Integral de la Familia Jalisco (DIF)	Seguridad Comunitaria	Apoyos sociales otorgados a través del Programa de Fortalecimiento Municipal	Total de personas atendidas por el Programa de Seguridad Comunitaria.	Este indicador muestra el número total de personas atendidas por el Programa presupuestario de Seguridad Alimentaria que viven en localidades de alta y muy alta marginación y de personas que viven en zonas urbanas delimitadas con pobreza y marginación en el Estado de Jalisco.	Semestral	Persona	7,000	137%	-
Sistema para el Desarrollo Integral de la Familia Jalisco (DIF)	Seguridad Comunitaria	Acciones de fortalecimiento a municipios de alta marginación del Estado de Jalisco, realizadas.	Total de municipios atendidos por el Programa de Seguridad Comunitaria para su fortalecimiento.	Este indicador muestra el número total de municipios con localidades de alta y muy alta marginación y municipios con zonas urbanas delimitadas con pobreza y marginación en el Estado de Jalisco beneficiados con apoyos sociales y servicios para fortalecer los Grupos de Desarrollo Comunitario.	Semestral	Municipio	100	0%	2,653,753
Sistema para el Desarrollo Integral de la Familia Jalisco (DIF)	Seguridad Comunitaria	Acciones de fortalecimiento a municipios de alta marginación del Estado de Jalisco, realizadas.	Total de apoyos económicos otorgados para la atención del Programa de Seguridad Comunitaria.	Listado de recibido del beneficiario del Programa presupuestario Seguridad Comunitaria. Ejercicio fiscal 2020, Dirección de Fortalecimiento Municipal. Subdirección General de Desarrollo Comunitario y Apoyo Municipal. Sistema DIF Jalisco.	Semestral	Apoyo	2,800	343%	-

Eje: Desarrollo Social

Educación

Cifras cierre septiembre preliminares a la cuenta pública

Nombre UR	Programa	Componente	Indicador	Descripción de indicador	Frecuencia medición	Unidad medida	Meta	% avance 3er. trimestre	Ejercido
Colegio de Bachilleres del Estado de Jalisco	Oferta de Bachillerato General en el estado de Jalisco en sus diferentes Opciones	Educación Media Superior impartida en planteles y centros de Educación Media Superior a Distancia (EMSaD)	Total de matrícula inicial de los dos semestres en Planteles y Centros de Educación Media Superior a Distancia (EMSaD) implementada.	Suma de las matrículas de inicio de los dos semestres 2021 de Planteles y Centros de Educación Media Superior a Distancia (EMSaD)	Semestral	Alumno	42,931	94%	510,820,984
Colegio de Bachilleres del Estado de Jalisco	Oferta de Bachillerato General en el estado de Jalisco en sus diferentes Opciones	Educación Media Superior impartida en Telebachilleratos Comunitarios (TBC).	Total de alumnas y alumnos inscritos en el semestre que inicia en agosto 2021 en Telebachilleratos Comunitarios (TBC).	Suma de los alumnas y alumnos matriculados del semestre que inicia en agosto 2021 en Telebachilleratos Comunitarios (TBC).	Anual	Alumno	2,526	100%	24,538,800
Colegio de Bachilleres del Estado de Jalisco	Oferta de Bachillerato General en el estado de Jalisco en sus diferentes Opciones	Educación Media Superior Impartida en el Sistema de Preparatoria Abierta	Total de alumnas y alumnos activos en el Sistema de Preparatoria Abierta (SPA).	Suma de alumnas y alumnos activos del Sistema de Preparatoria Abierta.	Anual	Alumno	14,938	100%	-
Colegio de Bachilleres del Estado de Jalisco	Administración Central para la Educación Media Superior	Reportes realizados dentro del Programa. Anual de Trabajo en coordinación con la Contraloría del Estado de Jalisco	Total de reportes de avances en cumplimiento de las metas establecidas en el Programa Anual de Trabajo	Suma de los reportes de avances en cumplimiento de las metas establecidas en el Programa. Anual de Trabajo	Bimestral	Reporte	6	100%	-

Cifras cierre septiembre preliminares a la cuenta pública

Nombre UR	Programa	Componente	Indicador	Descripción de indicador	Frecuencia medición	Unidad medida	Meta	% avance 3er. trimestre	Ejercido
Colegio de Bachilleres del Estado de Jalisco	Administración Central para la Educación Media Superior	Capacitación del personal docente de base efectuada para mejora de los servicios educativos.	Total de docentes capacitados.	Porcentaje de personal docente de base capacitados de planteles, Centros de Educación Media Superior a Distancia (EMSaD).	Anual	Porcentaje	70	100%	-
Colegio de Estudios Científicos y Tecnológicos del Estado de Jalisco	Oferta de bachillerato tecnológico con calidad y pertinencia en Jalisco	Atención implementada a la demanda, cobertura y calidad	Número de procesos para la atención a la demanda, cobertura y calidad implementadas.	El proceso de nuevo ingreso de estudiantes se lleva a cabo de acuerdo a los lineamientos y calendarios establecidos en el marco del examen único de la EMS	Trimestral	Proceso	125	100%	199,319,338
Colegio de Estudios Científicos y Tecnológicos del Estado de Jalisco	Oferta de bachillerato tecnológico con calidad y pertinencia en Jalisco	Fortalecimiento aplicado de Planes y programas de estudio pertinentes	Actividades para el fortalecimiento de los planes y programas	Número de actividades realizadas para el fortalecimiento de planes y programas de estudio	Semestral	Acción	2	100%	135,000
Colegio de Estudios Científicos y Tecnológicos del Estado de Jalisco	Oferta de bachillerato tecnológico con calidad y pertinencia en Jalisco	Infraestructura y equipamiento atendidos en los planteles	Número de acciones de fortalecimiento de las condiciones de infraestructura, mantenimiento y equipamiento.	Acciones de fortalecimiento de las condiciones de infraestructura mediante la habilitación de espacios físicos, así como la adquisición de equipamiento para talleres, laboratorios y bibliotecas en planteles.	Trimestral	Acción	160	103%	818,850
Colegio de Estudios Científicos y Tecnológicos del Estado de Jalisco	Oferta de bachillerato tecnológico con calidad y pertinencia en Jalisco	06-Acciones de desarrollo académico concretadas	Número de acciones de desarrollo académico	Número de estrategias de fortalecimiento académico hacia los docentes mediante opciones de formación continua y superación académica	Trimestral	Acción	6	80%	358,058

Cifras cierre septiembre preliminares a la cuenta pública

Nombre UR	Programa	Componente	Indicador	Descripción de indicador	Frecuencia medición	Unidad medida	Meta	% avance 3er. trimestre	Ejercido
Colegio de Estudios Científicos y Tecnológicos del Estado de Jalisco	Oferta de bachillerato tecnológico con calidad y pertinencia en Jalisco	03- Acciones realizadas de vinculación con los sectores productivos que integran la sociedad	Número de acciones realizadas para el fortalecimiento de la vinculación del Colegio con instituciones públicas, privadas y sociales	Acciones realizadas para el fortalecimiento de las estrategias de vinculación del Colegio con instituciones públicas, privadas y sociales en beneficio de la comunidad educativa del CECyTEJ	Trimestral	Acción	117	100%	-
Colegio de Estudios Científicos y Tecnológicos del Estado de Jalisco	Oferta de bachillerato tecnológico con calidad y pertinencia en Jalisco	Acciones concretadas de evaluación educativa e institucional	Procesos de evaluación realizadas	El Colegio realiza las evaluaciones académicas y de gestión de acuerdo a la normatividad aplicable.	Anual	Proceso	5	100%	304,500
Colegio de Estudios Científicos y Tecnológicos del Estado de Jalisco	Administración para el Desarrollo Institucional	Reportes realizados dentro del Programa Anual de Trabajo en coordinación con la Contraloría del Estado de Jalisco	Número total de reportes de avances de cumplimiento de metas del Programa Anual de Trabajo	Elaboración de reportes de avance de cumplimiento de metas establecidas en el Programa Anual de Trabajo del OIC	Bimestral	Reporte	6	80%	-
Colegio de Estudios Científicos y Tecnológicos del Estado de Jalisco	Administración para el Desarrollo Institucional	Acciones de desarrollo institucional y gestión administrativa realizadas	Número de procesos automatizados	El Colegio alinea su normatividad a las disposiciones federates, estatales y municipales que impactan en sus procesos institucionales	Trimestral	Proceso	11	100%	200,049,246
Colegio Nacional de Educación Profesional Técnica del Estado de Jalisco	Formación Profesional Técnica Bachiller	Vinculación fortalecida con instituciones públicas, privadas y sociales para apoyar a los alumnos y egresados	Total de convenios de colaboración suscritos	Es el número de convenios que se realizan con el sector público, privado y social para beneficio de los alumnos e incluye prácticas profesionales y servicio social.	Trimestral	Convenio	357	70%	112,935

Nombre UR	Programa	Componente	Indicador	Descripción de indicador	Frecuencia medición	Unidad medida	Meta	% avance 3er. trimestre	Ejercido
Colegio Nacional de Educación Profesional Técnica del Estado de Jalisco	Formación Profesional Técnica y Bachiller	Alumnos con Programa de Estudios de PTB concluido en su totalidad	Porcentaje de eficiencia terminal de una cohorte generacional	Alumnos que han concluido la totalidad de un Programa de Estudios de PTB y cumplen con lo establecido en el reglamento respecto a sus prácticas profesionales y servicio social.	Anual	Porcentaje	58	100%	49,647,968
Colegio Nacional de Educación Profesional Técnica del Estado de Jalisco	Formación Profesional Técnica y Bachiller	Programas de atención temprana aplicados para aumentar el aprovechamiento escolar en los alumnos	Porcentaje de alumnos que participan en programas de tutorías	La tutoría es una alternativa para contribuir a abatir los problemas de deserción y rezago en la formación de Profesionales Técnicos Bachilleres.	Semestral	Alumno	9,000	100%	45,134,465
Colegio Nacional de Educación Profesional Técnica del Estado de Jalisco	Formación Profesional Técnica y Bachiller	tención educativa brindada a los alumnos a través de los diferentes Modelos Académicos; PTB, PTB en la empresa y Formación Dual	Tasa de variación de la matrícula	El indicador dimensiona la captación de la demanda de alumnos potenciales con relación a la cobertura educativa para atender a la población objetivo.	Anual	Alumno	14,000	100%	67,701,604
Colegio Nacional de Educación Profesional Técnica del Estado de Jalisco	Formación Profesional Técnica y Bachiller	Ingresos propios captados por la prestación de servicios integrales a usuarios internos y externos a través del CAST Jalisco	Porcentaje de ingresos propios captados	Son los ingresos propios por los servicios del CAST	Trimestral	Pesos	3,518,000	72%	6,544,315
Colegio Nacional de Educación Profesional Técnica del Estado de Jalisco	Gestión de Administración de Recursos	Reportes realizados dentro del Programa Anual de Trabajo en coordinación con la Contraloría del Estado de Jalisco	Total de reportes de avances en cumplimiento de las metas establecidas en el Programa Anual de Trabajo	Reportes realizados dentro del Programa Anual de Trabajo en coordinación con la Contraloría del Estado de Jalisco	Bimestral	Reporte	6	100%	112,935

Cifras cierre septiembre preliminares a la cuenta pública

Nombre UR	Programa	Componente	Indicador	Descripción de indicador	Frecuencia medición	Unidad medida	Meta	% avance 3er. trimestre	Ejercido
Colegio Nacional de Educación Profesional Técnica del Estado de Jalisco	Gestión de Administración de Recursos	Capital humano capacitado para eficiencia del desempeño	Total de Evaluación del desempeño del personal administrativo y docente.	Total de Es la evaluación del desempeño del personal administrativo y docente. que se aplica de manera anual.	Semestral	Personal	1,380	102%	56,634,590
Instituto de Formación para el Trabajo del Estado de Jalisco (IDEFT)	Formación y Capacitación para el Trabajo	Formación realizada para desempeñar una actividad productiva	Total de inscripción a cursos de capacitación para el Trabajo	Cantidad de personas que se inscriben a los diferentes cursos y actualización de contenidos temáticos que se ofertan.					
Instituto de Formación para el Trabajo del Estado de Jalisco (IDEFT)	Formación y Capacitación para el Trabajo	Seguimiento, capacitación y actualización del personal realizada para la mejora del servicio	acciones de mejora	Acciones de mejora para garantizar la calidad y pertinencia de los servicios de capacitación por medio de la actualización de programas y capacitación del personal	Cuatrimestral	Acción	271	105%	22,399,598
Instituto de Formación para el Trabajo del Estado de Jalisco (IDEFT)	Administración para los servicios de Capacitación para el Trabajo	Control interno realizado para la mejora continua de los procesos del Instituto	Avance en rendición de cuentas en plataforma nacional	porcentaje de avance de rendición de cuentas en plataforma nacional.	Trimestral	Anexo	12	120%	-
Instituto de Formación para el Trabajo del Estado de Jalisco (IDEFT)	Administración para los servicios de Capacitación para el Trabajo	Operación Administrativa realizada para la optimización de los recursos	Estados Financieros en plataforma de Transparencia	Número de Estados financieros y Cuenta Pública presentados.	Bimestral	Estado Financiero	12	117%	21,172,214
Instituto de la Infraestructura Física Educativa de Jalisco	Operación de los programas de infraestructura escolar en el Estado	Infraestructura y equipamiento realizados para la Educación Básica.	Total de espacios educativos de educación básica construidos, rehabilitados y equipados.	Este indicador mide el total de espacios educativos de educación básica construidos, rehabilitados y equipados.	Trimestral	Espacio educativo	258	0%	434,173,412

Nombre UR	Programa	Componente	Indicador	Descripción de indicador	Frecuencia medición	Unidad medida	Meta	% avance 3er. trimestre	Ejercido
Instituto de la Infraestructura Física Educativa de Jalisco	Operación de los programas de infraestructura escolar en el Estado	Infraestructura y equipamiento realizados para la Educación Media Superior.	Total de espacios educativos de educación media superior construidos, rehabilitados y equipados	Este indicador mide el total de espacios educativos de educación media superior construidos, rehabilitados y equipados	Trimestral	Espacio educativo	3	100%	35,313,747
Instituto de la Infraestructura Física Educativa de Jalisco	Operación de los programas de infraestructura escolar en el Estado	Infraestructura y equipamiento realizados para la Educación Superior.	Total de espacios educativos de educación superior construidos, rehabilitados y equipados	Este indicador mide el total de espacios educativos de educación superior construidos, rehabilitados y equipados	Trimestral	Espacio educativo	3	100%	47,518,999
Instituto Estatal para la Educación de Jóvenes y Adultos (INEEJAD)	Abatimiento del rezago educativo de Jóvenes y Adultos	Alfabetización concluida de jóvenes y adultos.	Total de personas de 15 años o más que concluyen alfabetización	Población de 15 años o más que logra ser Alfabetizada en el período	Trimestral	Población	1,605	44%	35,156,599
Instituto Estatal para la Educación de Jóvenes y Adultos (INEEJAD)	Abatimiento del rezago educativo de Jóvenes y Adultos	Jóvenes y adultos con Nivel Primaria concluido.	Total de personas de 15 años o mas que concluyen primaria	Nivel primaria de jóvenes y adultos concluido	Trimestral	Población	3,645	77%	33,601,201
Instituto Estatal para la Educación de Jóvenes y Adultos (INEEJAD)	Abatimiento del rezago educativo de Jóvenes y Adultos	Jóvenes y adultos con Nivel Secundaria concluido	Total de personas de 15 años o mas que concluyen secundaria	Jóvenes y adultos con nivel de secundaria concluido	Trimestral	Población	13,165	90%	47,774,034
Instituto Estatal para la Educación de Jóvenes y Adultos (INEEJAD)	Operación para la Educación de Jóvenes y Adultos	Reportes de avances del Órgano Interno de Control, elaborados	Total de reportes de avances en cumplimiento de las metas establecidas en el Programa Anual de Trabajo	Reportes realizados dentro del Programa Anual de Trabajo en coordinación con la Contraloría del Estado de Jalisco	Trimestral	Reporte	6	100%	5,870,179

Cifras cierre septiembre preliminares a la cuenta pública

Nombre UR	Programa	Componente	Indicador	Descripción de indicador	Frecuencia medición	Unidad medida	Meta	% avance 3er. trimestre	Ejercido
Instituto Estatal para la Educación de Jóvenes y Adultos (INEEJAD)	Operación para la Educación de Jóvenes y Adultos	Bienes, apoyos y servicios entregados para el desarrollo de las actividades institucionales de los centros de trabajo docentes y administrativos	Total de solicitudes de insumos atendidas	Solicitudes de insumos atendidas	Trimestral	Solicitud	324	35%	5,870,179
Instituto Tecnológico José Mario Molina Pasquel y Henríquez	Educación Superior Tecnológica en las Regiones	Empresas de alta tecnología incubadas (llevadas hasta su fase de operación y comercialización).	Total de Empresas de base Tecnológica Incubadas.	Empresas de alta tecnología incubadas (llevadas hasta su fase de operación y comercialización).	Semestral	Empresa	23	26%	333,281
Instituto Tecnológico José Mario Molina Pasquel y Henríquez	Educación Superior Tecnológica en las Regiones	Estudiantes inscritos en programas educativos reconocidos por su calidad.	Total de Alumnos y Alumnas Inscritos en Programas Educativos Acreditados.	Estudiantes inscritos en programas educativos reconocidos por su calidad.	Semestral	Alumno	3,168	0%	210,056,170
Instituto Tecnológico José Mario Molina Pasquel y Henríquez	Educación Superior Tecnológica en las Regiones	Formación otorgada a estudiantes bajo el Modelo de Educación Colaborativa o Dual.	Total de Alumnos y Alumnas participantes en Modalidad Educativa Dual.	Formación otorgada a estudiantes bajo el Modelo de Educación Colaborativa o Dual.	Semestral	Alumno	40	0%	908,156
Instituto Tecnológico José Mario Molina Pasquel y Henríquez	Educación Superior Tecnológica en las Regiones	Patentes Generadas.	Total de Registros de Solicitudes de Patentes de Propiedad Intelectual.	Patentes Generadas	Anual	Solicitud	5	100%	393,019

Nombre UR	Programa	Componente	Indicador	Descripción de indicador	Frecuencia medición	Unidad medida	Meta	% avance 3er. trimestre	Ejercido
Secretaría de Educación	Acciones de Apoyo a la Currícula de Educación Básica	Capacitaciones realizadas para la detección, prevención, atención y actuación en casos de violencia contra niñas, niños y adolescentes, con perspectiva de género y derechos humanos.	Total de capacitaciones con temáticas de violencia realizadas.	Se refiere al número de capacitaciones que se realizan en las escuelas dirigidos jefas y jefes de sector, supervisoras y supervisores, directoras y directores, docentes, personal de apoyo de la Secretaría de Educación y a las madres, padres de familia y tutores en las siguientes temáticas: resolución pacífica de conflictos, derechos de la niñez, responsabilidad de los servidores públicos en el sector educativo, atención a personas desaparecidas, ciberacoso y protocolos para la detección, prevención, atención y actuación en casos de violencia contra niñas, niños y adolescentes de la Secretaría de Educación del Estado de Jalisco con perspectiva de género y derechos humanos.	Trimestral	Capacitación	570	99%	4,636
Secretaría de Educación	Acciones de Apoyo a la Currícula de Educación Básica	Actividades artísticas y culturales realizadas en escuelas de educación básica	Total de actividades artísticas y culturales realizadas	Se refiere a las actividades artísticas y culturales realizadas en escuelas de educación básica, a través de conciertos didácticos, presentaciones teatrales, talleres y exposiciones.	Trimestral	Actividad	530	102%	23,285,146

Cifras cierre septiembre preliminares a la cuenta pública

Nombre UR	Programa	Componente	Indicador	Descripción de indicador	Frecuencia medición	Unidad medida	Meta	% avance 3er. trimestre	Ejercido
Secretaría de Educación	Acciones de Apoyo a la Currícula de Educación Básica	Talleres de capacitación realizados en temáticas que previenen la desaparición de personas	Total de talleres en prevención de la desaparición de personas	Se refiere al número de talleres de capacitación que se imparten en las escuelas dirigidos jefas y jefes de sector, supervisoras y supervisores, directoras y directores, docentes, personal de apoyo de la Secretaría de Educación y a las madres, padres de familia, y tutores con temática de prevención de desaparición de personas.	Semestral	Taller	40	100%	2,310
Secretaría de Educación	Acciones de Apoyo a la Currícula de Educación Básica	Alumnos de educación básica beneficiados con excursiones didácticas	Total de alumnos beneficiados con las excursiones didácticas	Se refiere al número de alumnos que participan en las excursiones educativas.	Trimestral	Alumno	640	0%	-
Secretaría de Educación	Acciones de Apoyo a la Currícula de Educación Básica	Madres, padres de familia y tutores de alumnos de educación básica y media superior, orientados en el proceso educativo de sus hijas e hijos	Total de padres de familia orientados por el programa	Se refiere al número de padres, madres de familia y tutores que participan en los cursos, diplomados y conferencias y que son beneficiados con orientación para apoyar en el proceso educativo de sus hijos e hijas.	Semestral	Padre de Familia	15,000	71%	32,652,856
Secretaría de Educación	Acciones de Apoyo a la Currícula de Educación Básica	Estudiantes de educación básica beneficiados con programas de razonamiento y habilidades del pensamiento	Total de estudiantes beneficiados por programas de habilidades del pensamiento	Se refiere al número de estudiantes que se benefician de forma directa con los programas de razonamiento lógico matemático, STEM, lectura y ajedrez.	Semestral	Estudiante	7,375	90%	2,029,342

Nombre UR	Programa	Componente	Indicador	Descripción de indicador	Frecuencia medición	Unidad medida	Meta	% avance 3er. trimestre	Ejercido
Secretaría de Educación	Acciones de Apoyo a la Currícula de Educación Básica	Personas beneficiadas con los servicios educativos de capacitación para el trabajo a través de las misiones culturales	Total de personas atendidas en misiones culturales rurales	Se refiere al número de personas (jóvenes y adultos) matriculados (atendidos) y que cuando menos participan en el programa durante 20 horas. Además de aquellos que se inscriben, permanecen y culminan su capacitación para ser acreditados por el Programa.	Semestral	Persona	1,031	100%	9,804,040
Secretaría de Educación	Actualización y Capacitación Continua de Profesionales de la educación	Capacitación ofrecida a directivos y docentes para su actualización pedagógico-didáctica	Total de personal capacitado en temas pedagógico didácticos y gestión escolar	Personas capacitadas: Directivos, docentes, técnicos docentes, y Asesores Técnico Pedagógico	Semestral	Persona Capacitada	6,000	100%	103,635,285
Secretaría de Educación	Actualización y Capacitación Continua de Profesionales de la educación	Capacitación ofrecida a directivos y docentes para fomentar en los alumnos una formación cívica y ética desde la educación básica	Total de personal capacitado en temas de educación cívica y ética	Se refiere al número de personas capacitadas: Directivos, docentes, técnicos docentes, y Asesores Técnico Pedagógico, en temas para favorecer la formación cívica y ética desde la educación básica.	Semestral	Persona	6,000	100%	1,315,125
Secretaría de Educación	Actualización y Capacitación Continua de Profesionales de la educación	Capacitación efectuada al personal de educación básica	Total de personal educativo capacitado	Cantidad de personal educativo que recibe formación para favorecer el desarrollo disciplinar en directivos y docentes en el marco de los Planes y Programas de estudio vigentes	Semestral	Persona	3,000	100%	992,380

Cifras cierre septiembre preliminares a la cuenta pública

Nombre UR	Programa	Componente	Indicador	Descripción de indicador	Frecuencia medición	Unidad medida	Meta	% avance 3er. trimestre	Ejercido
Secretaría de Educación	Administración del Sistema Educativo Estatal	Bienes, apoyos y servicios entregados para el desarrollo de las actividades institucionales de los centros de trabajo docentes y administrativos.	Total de solicitudes de bienes, apoyos y servicios atendidas a través del Sistema de Almacenes de Distribución SAD.	Muestra el total de solicitudes de bienes, apoyos y servicios atendidas a través del Sistema de Almacenes de Distribución SAD.	Trimestral	Solicitud	1,800	101%	590,380,737
Secretaría de Educación	Administración del Sistema Educativo Estatal	Capacitación institucional y especializada efectuada para mejora de los servicios educativos.	Total de personas capacitadas	Se refiere al total de personas con perfil Directivo, Administrativo y de Apoyo de la Secretaría de Educación, que asiste a los cursos de capacitación institucional y especializada	Semestral	Persona Capacitada	1,600	100%	10,747,846
Secretaría de Educación	Administración del Sistema Educativo Estatal	Cultura de Transparencia y Rendición de Cuentas Institucional implementada en el Sector Educativo	Total de solicitudes de información de transparencia atendidas	Este indicador muestra el total de solicitudes de información de transparencia atendidas	Trimestral	Solicitud	900	78%	16,757,023
Secretaría de Educación	Administración del Sistema Educativo Estatal	Gestión Jurídica realizada en los procesos y asuntos al interior de la dependencia	Total de actualizaciones realizadas	Se refiere al total de actualizaciones de documentos de orden jurídico (Reglamentos de Interior, formatos de contrato, etc.	Trimestral	Actualización	21	125%	14,495,325
Secretaría de Educación	Administración del Sistema Educativo Estatal	Acciones de modernización de tecnologías de la información, conocimiento y aprendizaje digital implementadas en unidades administrativas	Total de acciones de modernización en materia de tecnología implementado	Muestra el total de acciones de modernización en materia de tecnología implementado	Trimestral	Acción	3,029	114%	55,212,441

Nombre UR	Programa	Componente	Indicador	Descripción de indicador	Frecuencia medición	Unidad medida	Meta	% avance 3er. trimestre	Ejercido
Secretaría de Educación	Administración del Sistema Educativo Estatal	RECREA Digital, Reingeniería administrativa implementada para la mejora de la atención al público y del servicio educativo	Total de programas de reingeniería administrativa para la mejora de la atención al público y servicio educativo	Muestra el total de programas de reingeniería administrativa para la mejora de la atención al público y servicio educativo	Semestral	Programa	1	100%	50,716,296
Secretaría de Educación	Administración del Sistema Educativo Estatal	Acciones realizadas de instalación, soporte, actualización, mantenimiento preventivo y correctivo básico y especializado de equipos de tecnología.	Total de servicios otorgados de soporte, actualización, mantenimiento e instalación de equipos de tecnología en aulas de educación básica	Muestra el total de servicios otorgados de soporte, actualización, mantenimiento e instalación de equipos de tecnología en aulas de educación básica	Trimestral	Servicio	3,600	98%	6,028,505
Secretaría de Educación	Administración del Sistema Educativo Estatal	Servicios de soporte, mantenimiento correctivo / preventivo a infraestructura tecnológica administrativa otorgado en planteles de educación básica.	Total de acciones de mejora en Infraestructura Tecnológica en áreas administrativas y apoyo a la educación.	Muestra el total de acciones de mejora en infraestructura tecnológica otorgados en áreas administrativas y de apoyo a la educación.	Trimestral	Acción	85	100%	-
Secretaría de Educación	Administración del Sistema Educativo Estatal	Servicios de soporte, mantenimiento correctivo / preventivo a infraestructura tecnológica administrativa otorgado en planteles de educación básica.	Total de servicios de mantenimiento correctivo / preventivo a infraestructura tecnológica administrativa otorgado en planteles de educación básica.	Muestra el total de servicios de mantenimiento correctivo / preventivo otorgados a infraestructura tecnológica administrativa de planteles	Semestral	Servicio	932	0%	-
Secretaría de Educación	Administración Educativa Regional	Libros de texto gratuitos otorgados a estudiantes de educación secundaria	Total de unidades entregadas	Número de Libros de Texto Gratuitos, Materiales Educativos, equipo y mobiliario entregados	Mensual	Unidades	12,000,000	94%	360,293

Cifras cierre septiembre preliminares a la cuenta pública

Nombre UR	Programa	Componente	Indicador	Descripción de indicador	Frecuencia medición	Unidad medida	Meta	% avance 3er. trimestre	Ejercicio
Secretaría de Educación	Administración Educativa Regional	Servicios administrativos otorgados en las delegaciones regionales de la Secretaría de Educación	Total de Servicios otorgados en las Delegaciones y Subdelegaciones	Número de servicios otorgados	Mensual	Servicio	850,000	83%	244,638,260
Secretaría de Educación	Administración Educativa Regional	Capacitación ofrecida al personal de estructura central y regional para la mejora de los servicios	Total de reuniones de capacitación efectuadas	"Reuniones de capacitación y actualización realizada"	Mensual	Capacitación	236	128%	131,745
Secretaría de Educación	Apoyos educativos para grupos vulnerables y la formación integral	Educación Física y Deportes otorgada a los alumnos de educación básica	Total de niñas y niños de educación básica que realizan actividad física y deporte escolar	Se refiere al número de alumnos de preescolar y primaria que realizan actividad física y deporte escolar	Semestral	Niño y niña	750,000	100%	666,840,941
Secretaría de Educación	Apoyos educativos para grupos vulnerables y la formación integral	Acciones realizadas para la atención y prevención de la problemática socioemocional y de autocuidado en alumnas, alumnos y docentes que impactan en el ámbito de la seguridad	Total de acciones realizadas que impactan en el ámbito de seguridad	Se refiere al número de acciones realizadas para la atención y prevención de la problemática socioemocional y de autocuidado en alumnas, alumnos y docentes que impactan en el ámbito de la seguridad	Trimestral	Acción	122,352	14%	49,335
Secretaría de Educación	Apoyos educativos para grupos vulnerables y la formación integral	Talleres de asesoramiento a directores de educación indígena realizados para una eficiente administración y gestión	Total de talleres de asesoramiento administrativo y de gestión	Se refiere al número de talleres de asesoramiento administrativo y de gestión realizados para una eficiente administración y gestión de los Directores de Educación Indígena en el Estado	Semestral	Taller	4	100%	140,102,998
Secretaría de Educación	Apoyos educativos para grupos vulnerables y la formación integral	Pruebas aplicadas a niñas, niños y adolescentes de los servicios de educación especial que cuentan con diagnóstico inadecuado	Total de pruebas estandarizadas aplicadas a los alumnos	Se refiere al número de pruebas estandarizadas aplicadas a los alumnos que atienden los servicios de educación especial	Trimestral	Prueba	1,500	115%	967,676,678

Cifras cierre septiembre preliminares a la cuenta pública

Nombre UR	Programa	Componente	Indicador	Descripción de indicador	Frecuencia medición	Unidad medida	Meta	% avance 3er. trimestre	Ejercicio
Secretaría de Educación	Apoyos educativos para grupos vulnerables y la formación integral	Atención realizada para coadyuvar a prevenir y resolver la problemática psicopedagógica y de desgaste emocional docente en escuelas de educación básica	Total de acciones realizadas para coadyuvar a prevenir y resolver la problemática psicopedagógica y de desgaste emocional docente	Se refiere al número de acciones realizadas para coadyuvar a prevenir y resolver la problemática psicopedagógica y de desgaste emocional docente en escuelas de educación básica	Trimestral	Acción	116,293	100%	49,196,905
Secretaría de Educación	Conducción de la Política Educativa	Acuerdo de vinculación interinstitucional establecido para el fortalecimiento del desarrollo educativo	Total de Acuerdos establecidos	Se refiere a los acuerdos para la mejora del servicio educativo establecidos.	Trimestral	Acuerdo	10	100%	4,533,953
Secretaría de Educación	Conducción de la Política Educativa	Difusión realizada de los bienes y servicios públicos que se ofrecen a la ciudadanía	Total de acciones de difusión desarrolladas	Acciones de difusión en medios electrónicos y prensa de las actividades educativas desarrolladas	Trimestral	Acción	869	100%	34,440
Secretaría de Educación	Conducción de la Política Educativa	Sistema de Mejora Continua de la Educación operado a través del seguimiento al sistema educativo estatal, el fortalecimiento de los aprendizajes y la innovación educativa	Total de acciones realizadas	Se refiere al número de acciones del Sistema de mejora continua realizadas	Trimestral	Acción	5	100%	22,255,867
Secretaría de Educación	Conducción de la Política Educativa	Propuestas externas de proyectos para el fortalecimiento del desarrollo educativo analizadas para su implementación	Total de proyectos analizados	Se refiere al número de proyectos para el fortalecimiento del desarrollo educativo analizadas	Trimestral	Proyecto	40	100%	336,993
Secretaría de Educación	Conducción de la Política Educativa	Propuestas y planteamientos atendidos de la comunidad educativa	Total propuestas de la comunidad educativa atendidos	Número de propuestas de la comunidad educativa que gestiona la Dirección de Atención y Seguimiento.	Trimestral	Propuesta	6,500	113%	27,910

Cifras cierre septiembre preliminares a la cuenta pública

Nombre UR	Programa	Componente	Indicador	Descripción de indicador	Frecuencia medición	Unidad medida	Meta	% avance 3er. trimestre	Ejercido
Secretaría de Educación	Conducción de la Política Educativa	Procesos y procedimientos implementados para prevenir actos u omisiones	Total de procesos de intervención de Control Interno solicitados.	Se refiere al número de Procesos de intervención de Control Interno solicitados.	Trimestral	Proceso	87,436	98%	28,835
Secretaría de Educación	Fomento de la Participación Social en la Educación Básica	Consejos de Participación Social constituidos	Total de consejos de participación social operando	Se refiere al total de Consejos de participación social operando.	Trimestral	Consejo	10,000	8%	12,074,887
Secretaría de Educación	Fomento de la Participación Social en la Educación Básica	Reembolso de pólizas de Seguro Escolar contra accidentes personales realizado	Total de trámites de reembolso del seguro escolar	Se refiere al número de tramites de reembolso del seguro escolar contra accidentes personales que realizan los educandos	Trimestral	Trámite	180	14%	166,442
Secretaría de Educación	Fomento de la Participación Social en la Educación Básica	Supervisión integral de las cooperativas escolares realizadas	Total de cooperativas escolares operando en los planteles	Se refiere a la cantidad de cooperativas escolares operando en los planteles	Trimestral	Cooperativa	5,000	0%	-
Secretaría de Educación	Fomento de la Participación Social en la Educación Básica	Mesas directivas constituidas en las escuelas de educación básica y media superior para el fortalecimiento de la autonomía de gestión	Total de mesas directivas operando en los planteles educativos	Se refiere a la cantidad de mesas directivas operando en los planteles escolares	Trimestral	Mesa Directiva	6,000	0%	-

Cifras cierre septiembre preliminares a la cuenta pública

Nombre UR	Programa	Componente	Indicador	Descripción de indicador	Frecuencia medición	Unidad medida	Meta	% avance 3er. trimestre	Ejercido
Secretaría de Educación	Fomento de la salud de los alumnos de Educación Básica	Acciones que contribuyen a la disminución de los efectos del cambio climático implementadas en escuelas de educación básica	Total de escuelas beneficiadas con escuela saludable y sustentable	Se refiere a las escuelas que trabajan acciones tendientes a disminuir los efectos del cambio climático a través de las estrategias y proyectos educativos desarrollados por docentes y alumnos. Instalación, reactivación y/o capacitación sobre Huertos escolares, pláticas de orientación sobre el cuidado del agua, el ahorro de la energía, manejo de residuos sólidos y acciones ante una contingencia atmosférica	Trimestral	Escuela	650	37%	-
Secretaría de Educación	Fomento de la salud de los alumnos de Educación Básica	Sesiones de orientación realizadas para la promoción y preservación de la salud en escuelas de Educación Básica	Total de escuelas atendidas con determinantes de salud	Se refiere al número de escuelas atendidas sobre determinantes de la salud que implementa el Programa Escuela y Salud a través de pláticas de orientación, talleres y conferencias en temas preventivos de salud relacionados con riesgos psicosociales (prevención de adicciones, prevención de la violencia y educación integral de la sexualidad)	Trimestral	Escuela	340	65%	7089635
Secretaría de Educación	Fomento de la salud de los alumnos de Educación Básica	Sesiones y vistas de orientación a escuelas de educación básica realizadas en temas de previsión de riesgos y seguridad escolar	Total de escuelas atendidas por el programa de seguridad escolar	Se refiere al número de escuelas que son atendidas por el programa a través de pláticas de orientación de emergencia escolar, primeros auxilios y llenado de hoja de previsión de riesgos, llenado electrónico de Detección de Riesgos (DERI)	Trimestral	Escuela	425	100%	-

Cifras cierre septiembre preliminares a la cuenta pública

Nombre UR	Programa	Componente	Indicador	Descripción de indicador	Frecuencia medición	Unidad medida	Meta	% avance 3er. trimestre	Ejercido
Secretaría de Educación	Fomento de la salud de los alumnos de Educación Básica	Atención educativa otorgada a niños, niñas y jóvenes dentro de las aulas hospitalarias o en cama a través del Programa Sigamos Aprendiendo en el Hospital	Total de alumnos atendidos educativamente por el programa	Se refiere al número de niños, niñas y adolescentes en situación hospitalaria que reciben atención educativa en el Aula Hospitalaria o que por su condición de salud la reciben directamente en sus camas de hospital.	Trimestral	Alumno	510	32%	39,978
Secretaría de Educación	Formación inicial y de posgrado para los docentes de educación básica	Formación Inicial de Docentes otorgada para la Educación Básica	Total de programas educativos operando	Se refiere al total de programas educativos operando	Semestral	Programa	31	100%	332,586,656
Secretaría de Educación	Formación inicial y de posgrado para los docentes de educación básica	Programas de formación ofrecidos por las Unidades de la Universidad Pedagógica Nacional	Total de programas fortalecidos	Se refiere al total de programas de las Unidades de la Universidad Pedagógica Nacional fortalecidos	Semestral	Programa	11	100%	114,747,784
Secretaría de Educación	Formación inicial y de posgrado para los docentes de educación básica	Programas de posgrado pedagógico e investigaciones educativas otorgadas para la mejora de la formación docente	Total de programas de posgrado de educación en operación	Se refiere al total de programas de posgrado en operación	Semestral	Programa	8	100%	15,299,870
Secretaría de Educación	Impartición de la Educación Media Superior y la Capacitación para el Trabajo	Capacitación realizada para fortalecer el perfil profesional del personal docente y de apoyo	Total de personal capacitado	Personal directivo, docente y de apoyo, capacitado en temas de investigación, innovación, emprendimiento, tecnología, gestión y habilidades blandas	Semestral	Persona Capacitada	100	100%	-
Secretaría de Educación	Impartición de la Educación Media Superior y la Capacitación para el Trabajo	Cursos de capacitación otorgados a través de los centros de capacitación para el trabajo oficiales	Total de cursos alineados a las necesidades de los sectores productivos.	Mide el número de cursos que ofertan los centros de capacitación oficiales alineados a las necesidades de los sectores productivos considerando el derecho humano que tiene la ciudadanía a una educación de calidad.	Trimestral	Curso	20	100%	39,259

Nombre UR	Programa	Componente	Indicador	Descripción de indicador	Frecuencia medición	Unidad medida	Meta	% avance 3er. trimestre	Ejercido
Secretaría de Educación	Impartición de la Educación Media Superior y la Capacitación para el Trabajo	Procesos administrativos mejorados y/o implementados	Total de procesos de mejora implementados en el desarrollo administrativo.	Muestra el número de procesos de mejora implementados en el desarrollo administrativo con las instituciones educativas y la Subsecretaría de Educación Media Superior	Trimestral	Proceso	1	100%	15,533,653
Secretaría de Educación	Impartición de la Educación Media Superior y la Capacitación para el Trabajo	Convenios de colaboración firmados con los distintos niveles educativos, instancias gubernamentales y otros sectores de la sociedad	Total de Convenios Firmados	Muestra el Total de convenios firmados y en operación	Semestral	Convenio	10	100%	2,305,076
Secretaría de Educación	Impartición de la Educación Preescolar	Apoyos económicos otorgados a los beneficiarios del Programa de Alternativas para la Educación Preescolar.	Total de becas para la operación del programa Alternativas en Educación Preescolar	Se refiere al total de becas para la operación del programa Alternativas en Educación Preescolar.	Semestral	Beca	152	102%	2,897,500
Secretaría de Educación	Impartición de la Educación Preescolar	Reuniones de trabajo enfocadas a programas educativos para el personal docente	Total de reuniones de trabajo enfocadas a programas educativos	Se refiere al total de reuniones de trabajo enfocadas a programas educativos para docentes.	Semestral	Reunión	2	100%	3,372,864,435
Secretaría de Educación	Impartición de la Educación Preescolar	Visitas realizadas para el seguimiento del Programa Escolar de Mejora Continua	Total de visitas regionales para el seguimiento del Programa Escolar de Mejora Continua	Se refiere al total de visitas regionales para el seguimiento del Programa Escolar de Mejora Continua.	Semestral	Visita	6	100%	4,704
Secretaría de Educación	Impartición de la Educación Preescolar	Reuniones realizadas para la consolidación de las Comunidades de Aprendizaje en y para la Vida	Total de reuniones de seguimiento con sectores educativos	Se refiere al total de reuniones de seguimiento con sectores educativos.	Semestral	Reunión	6	0%	-

Cifras cierre septiembre preliminares a la cuenta pública

Nombre UR	Programa	Componente	Indicador	Descripción de indicador	Frecuencia medición	Unidad medida	Meta	% avance 3er. trimestre	Ejercido
Secretaría de Educación	Impartición de la Educación Primaria	Acciones de mejora continua implementadas para el fortalecimiento de la calidad del servicio en educación primaria	Total de acciones de mejora continua	Se refiere al total de acciones de mejora continua.	Semestral	Acción	51	100%	5,394
Secretaría de Educación	Impartición de la Educación Primaria	Comunidades de aprendizaje para la vida implementadas en escuelas de educación primaria	Total de Comunidades de Aprendizaje para la Vida implementadas en escuelas primarias	Se refiere al número de centros de trabajo que instalen sus Comunidades de Aprendizaje para la Vida.	Semestral	Comunidad	100	100%	18,643
Secretaría de Educación	Impartición de la Educación Primaria	Programa Escolar de Mejora Continua implementado en escuelas de educación primaria.	Total de escuelas primarias con programa escolar de mejora continua	Se refiere al número de escuelas primarias con programa escolar de mejora continua.	Semestral	Escuela	2,000	100%	7,614,465,452
Secretaría de Educación	Impartición de la Educación Primaria	Servicios asistenciales y educativos otorgados a niñas del Internado Beatriz Hernández.	Total de alumnas que reciben servicios asistenciales y educativos en el internado Beatriz Hernández	Se refiere al número de alumnas que reciben servicios asistenciales y educativos en el internado Beatriz Hernández.	Semestral	Alumno	300	100%	1,220,108
Secretaría de Educación	Impartición de la Educación Primaria	Comunidades de aprendizaje para la vida implementadas en escuelas de educación primaria para las niñas, niños y adolescentes	Total de comunidades de aprendizaje para la vida en escuelas primarias.	Se refiere al número de centros de trabajo que instalen sus Comunidades de Aprendizaje para la Vida.	Semestral	Comunidad	100	100%	-
Secretaría de Educación	Impartición de la Educación Secundaria	Estrategias de Atención otorgadas a Directivos, Docentes y alumnos.	Total de estrategias de atención otorgadas a Directivos, Docentes y alumnos	Se refiere a las estrategias de atención construidas para los actores educativos de Secundaria.	Semestral	Estrategia	2	100%	-

Nombre UR	Programa	Componente	Indicador	Descripción de indicador	Frecuencia medición	Unidad medida	Meta	% avance 3er. trimestre	Ejercido
Secretaría de Educación	Impartición de la Educación Secundaria	Acompañamiento otorgado a las escuelas para la conformación de Comunidades de Aprendizaje.	Total de escuelas secundarias que reciben acompañamiento para la conformación de Comunidades de Aprendizaje	Se refiere a la cantidad de escuelas que reciben acompañamiento.	Semestral	Escuela	16	100%	6,538,286,846
Secretaría de Educación	Impartición de la Educación Secundaria	Consejos Técnicos Escolares implementados en las escuelas de Educación Secundaria.	Total de Consejos Técnicos implementados y trabajando su Programa Escolar de Mejora Continua	Se refiere al número de Consejos Técnicos implementados que trabajan su Programa Escolar de Mejora Continua.	Semestral	Consejo	1,453	100%	34,184
Secretaría de Educación	Impartición de la Educación Secundaria	Estrategia de Colaboración y Comunicación implementada con instancias inter Secretarías de Educación y/o instancias externas.	Total de Estrategias de Colaboración, Vinculación y Comunicación con todas las instancias	Se refiere al número de estrategias de colaboración y comunicación realizadas.	Semestral	Estrategia	1	100%	-
Secretaría de Educación	Impulso y fortalecimiento a la articulación entre niveles de educación básica y con media superior	Acompañamiento técnico otorgado a docentes, directores y supervisores para la constitución de comunidades de aprendizaje en y para la vida	Total de docentes, directivos y supervisores atendidos con acompañamiento técnico	Se refiere al total de docentes, directivos y supervisores atendidos con acompañamiento técnico para la constitución de comunidades de aprendizaje en y para la vida.	Semestral	Docente	92,152	100%	27,128
Secretaría de Educación	Impulso y fortalecimiento a la articulación entre niveles de educación básica y con media superior	Agenda institucional de la educación básica implementada para ordenar procesos y programas en los que participa la estructura educativa	Total de agendas institucionales implementadas	Se refiere a las agendas institucionales que cada nivel educativo manejará para ordenar todos los procesos y programas en los que participa la estructura educativa.	Semestral	Agenda	8	100%	19,264,165

Cifras cierre septiembre preliminares a la cuenta pública

Nombre UR	Programa	Componente	Indicador	Descripción de indicador	Frecuencia medición	Unidad medida	Meta	% avance 3er. trimestre	Ejercido
Secretaría de Educación	Impulso y fortalecimiento a la articulación entre niveles de educación básica y con media superior	Estrategia institucional implementada para la mejora de los indicadores educativos en los niveles básicos	Total de estrategias institucionales implementadas para mejora de los indicadores educativos	Se refiere al total de estrategias institucionales implementadas para mejora de los indicadores educativos.	Semestral	Estrategia	3	100%	26,091,987
Secretaría de Educación	Impulso y fortalecimiento a la articulación entre niveles de educación básica y con media superior	Estrategias para el fortalecimiento de la articulación de los niveles básicos y con media superior; aplicadas para mejorar la calidad educativa	Total de estrategias para el fortalecimiento de la articulación de los niveles básico y medio superior	Se refiere al total de estrategias para el fortalecimiento de la articulación de los niveles básico y medio superior.	Semestral	Estrategia	3	100%	15,600,144
Secretaría de Educación	Planeación y Evaluación del Sistema Educativo Estatal	Documentos electrónicos oficiales emitidos para acreditar y certificar la Educación Básica, Educación Media Superior, Educación Superior Docente y Capacitación para el Trabajo	Total de documentos electrónicos de acreditación y certificación de estudios expedidos	Se refiere a los documentos electrónicos de acreditación y certificación de estudios de Educación Básica, Educación Media Superior, Educación Normal y Capacitación para el Trabajo expedidos	Trimestral	Documento	1,966,200	83%	16,694,839
Secretaría de Educación	Planeación y Evaluación del Sistema Educativo Estatal	Evaluaciones estatales y nacionales realizadas para la mejora de la calidad de la educación básica y media superior.	Total de evaluaciones nacionales y estatales aplicadas	Se refiere a las evaluaciones nacionales e internacionales (coordinadas por la SEP), así como a las estatales diseñadas y coordinadas por la Dirección de Evaluación Educativa mismas que se aplican en el Estado	Trimestral	Evaluación	14	100%	11,237,239
Secretaría de Educación	Planeación y Evaluación del Sistema Educativo Estatal	Herramientas tecnológicas de información estadística implementadas para la planeación.	Total de herramientas tecnológicas de información estadística para la planeación en operación	Se refiere a las herramientas tecnológicas de información estadística para la planeación en operación	Trimestral	Herramienta	16	100%	6,308,187

Nombre UR	Programa	Componente	Indicador	Descripción de indicador	Frecuencia medición	Unidad medida	Meta	% avance 3er. trimestre	Ejercido
Secretaría de Educación	Planeación y Evaluación del Sistema Educativo Estatal	Plazas docentes y de apoyo autorizadas para la atención de los servicios educativos.	Total de plazas docentes y de apoyo a los servicios educativos autorizadas	Se refiere al número total de plazas docentes y de apoyo a los servicios educativos autorizadas en el plan de expansión	Semestral	Plaza	320	102%	14,654,805
Secretaría de Educación	Planeación y Evaluación del Sistema Educativo Estatal	Proceso para la autorización o reconocimiento de validez oficial de estudios implementado para la incorporación oficial al sistema educativo estatal	Total de acuerdos de validez oficial de estudios expedidos	Se refiere al número de trámites ingresados por solicitud del particular para realizar modificación al acuerdo o baja del plantel educativo	Trimestral	Acuerdo	406	109%	-
Secretaría de Educación	Planeación y Evaluación del Sistema Educativo Estatal	Sistema implementado de Preinscripción a Educación Básica	Total de solicitudes de preinscripción en Educación Básica atendidas	Se refiere al número total de solicitudes de preinscripción a Educación Básica atendidas	Semestral	Solicitud	350,000	71%	45,240
Secretaría de Educación	Planeación y Evaluación del Sistema Educativo Estatal	Programas de construcción, rehabilitación y equipamiento implementados para el mejoramiento de los planteles escolares	Total de programas de infraestructura educativa integrados	Se refiere al número de solicitudes de construcción, rehabilitación y equipamiento, que se reciben en la Dirección de Atención a la Infraestructura Escolar, mismas que se integran en el anteproyecto de construcción y rehabilitación para su atención	Semestral	Programa	3	100%	97,677,830
Secretaría de Educación	Programa Escuelas de Tiempo Completo	Apoyos económicos entregados para el fortalecimiento a la autonomía de la gestión escolar a escuelas de tiempo completo	Total de apoyos económicos entregados a las escuelas de tiempo completo	Se refiere al número de apoyos económicos entregados a las escuelas beneficiadas con el subsidio del apoyo financiero denominado Fortalecimiento de la equidad y la inclusión	Semestral	Apoyo	0	100%	-

Cifras cierre septiembre preliminares a la cuenta pública

Nombre UR	Programa	Componente	Indicador	Descripción de indicador	Frecuencia medición	Unidad medida	Meta	% avance 3er. trimestre	Ejercicio
Secretaría de Educación	Programa Escuelas de Tiempo Completo	Apoyos entregados para la operación y organización de las escuelas de tiempo completo	Total del pagos al personal de apoyo	Se refiere a las dispersiones realizadas por la Dirección General de Análisis y Control del Gasto Público para el personal que cubre la jornada ampliada de las escuelas de tiempo completo	Semestral	Pago	6	0%	-
Secretaría de Educación	Programa Escuelas de Tiempo Completo	Modelo pedagógico implementado en las Escuelas de Tiempo Completo	Total de procesos implementados del modelo educativo de tiempo completo	Se refiere a las acciones y actividades que el área técnico pedagógica del programa realiza para la implementación y el impacto del modelo en las escuelas de tiempo completo	Semestral	Proceso	0	100%	-
Secretaría de Educación	Programa Escuelas de Tiempo Completo	Servicio de alimentación entregado a alumnos en las escuelas de tiempo completo	Total de escuelas de tiempo completo que brindan servicio de alimentación	Se refiere al número de escuelas de tiempo completo que brindan servicio de alimentación y que tienen las condiciones de infraestructura, personal e insumos para operarlo	Semestral	Escuela	120	0%	-
Secretaría de Educación	Programa Escuelas de Tiempo Completo	Apoyos económicos entregados a los Coordinadores del Servicio de Alimentación de las Escuelas de Tiempo Completo	Total de pagos otorgados a los coordinadores del servicio de alimentación	Se refiere a los pagos entregados a través de las dispersiones realizadas por la Dirección General de Análisis y Control del Gasto Público a los Coordinadores del Servicio de Alimentación de las escuelas de tiempo completo	Semestral	Pago	6	0%	-
Secretaría de Educación	Programa Escuelas de Tiempo Completo	Escuelas beneficiadas con apoyos para la creación de orquestas infantiles	Total de pagos a los Asesores Externos Especializados	Se refiere a los pagos realizados a los Asesores Externos Especializados por el cumplimiento del objeto de su contrato para el proyecto de Orquestas	Semestral	Pago	6	0%	-

Cifras cierre septiembre preliminares a la cuenta pública

Nombre UR	Programa	Componente	Indicador	Descripción de indicador	Frecuencia medición	Unidad medida	Meta	% avance 3er. trimestre	Ejercido
Secretaría de Educación	Programa Nacional de Convivencia Escolar	Capacitación a Figuras Educativas a través del equipo técnico estatal	Total de personas capacitadas en temas de convivencia escolar	Se refiere a las personas (figuras educativas: personal directivo, docente, madres, padres de familia, y tutoras/res) capacitadas en las líneas de acción por parte de la Coordinación Estatal del Programa Nacional de Convivencia Escolar	Semestral	Persona	2,900	0%	364,674
Secretaría de Educación	Programa Nacional de Convivencia Escolar	Paquetes de materiales didácticos entregados a las escuelas de educación básica beneficiadas, para apoyar el fortalecimiento de la convivencia escolar	Total de paquetes de material didáctico entregados a escuelas	Se refiere al número de paquetes de materiales didácticos entregados para apoyar el fortalecimiento de la convivencia escolar en las escuelas de educación básica beneficiadas	Semestral	Paquete	1	0%	-
Secretaría de Educación	Programa Nacional de Inglés	Material didáctico entregado a escuelas para el fortalecimiento de la enseñanza del inglés como segundo idioma	Total de escuelas beneficiadas con paquetes de libros de inglés	Se refiere al total de escuelas públicas de educación primaria que reciben en tiempo y forma paquetes de libros de texto en inglés que utilizan los Asesores Externos Especializados (AEE) y alumnos para el aprendizaje de un segundo idioma (Inglés).	Trimestral	Escuela	150	101%	-
Secretaría de Educación	Programa Nacional de Inglés	Personas beneficiadas con la certificación internacional para impartir el idioma inglés bajo la figura de asesor externo especializado	Total de personas certificadas internacionalmente en el dominio de inglés	Se refiere al total de asesores externos especializados y docentes de educación básica que logran obtener una certificación internacional en el dominio del idioma inglés	Semestral	Persona	65	0%	-

Cifras cierre septiembre preliminares a la cuenta pública

Nombre UR	Programa	Componente	Indicador	Descripción de indicador	Frecuencia medición	Unidad medida	Meta	% avance 3er. trimestre	Ejercido
Secretaría de Educación	Programa Nacional de Inglés	Alumnos de educación básica certificados internionalmente en el dominio de lenguas extranjeras	Total de alumnos de educación básica certificados en el dominio de una segunda lengua	Se refiere a los alumnos de Educación Básica que logran obtener una certificación internacional sobre su nivel de dominio del idioma inglés financiada por el programa.	Trimestral	Alumno	500	0%	-
Secretaría de Educación	Programa Nacional de Inglés	Alumnos de educación básica beneficiados por el programa mediante la realización de eventos que impulsen el cocimiento de lenguas extranjeras	Total de alumnos de educación básica beneficiados con las acciones del programa	Se refiere al total de alumnos que son beneficiados a través de las clases que imparten los docentes del programa, así como a los alumnos que participan en el concurso de deletreo en inglés "Spelling Bee"	Trimestral	Alumno	7,000	0%	6,174,235
Secretaría de Educación	RECREA, Escuela para la Vida	Visitas de seguimiento realizadas en las escuelas beneficiadas por el programa	Total de visitas realizadas a las escuelas que participan en el Programa	Se refiere a todos las visitas a escuelas de educación básica que participan de manera activa en el Programa RECREA, Escuela para la Vida.	Trimestral	Visita	500	111%	212,172
Secretaría de Educación	RECREA, Escuela para la Vida	Eventos didácticos de aprendizajes logrados, en base a los proyectos realizados en las escuelas del programa RECREA, Escuela para la Vida	Total de eventos didácticos de aprendizajes logrados	Se refiere a todos los eventos didácticos de los aprendizajes logrados por los escolares con respecto a las actividades de las experiencias formativas como talleres, presentaciones, concursos, muestras culturales.	Semestral	Evento	100	100%	5,320,874
Secretaría de Educación	Programa Desarrollo de Aprendizajes Significativos de Educación Básica	Paquetes de material didáctico entregados a los alumnos de las escuelas seleccionadas del Programa Desarrollo de Aprendizajes Significativos de Educación Básica.	Total de paquetes de material didáctico entregados a los alumnos de las escuelas seleccionadas	Se refiere total de paquetes de material didáctico entregado a los alumnos de las escuelas seleccionadas del programa Desarrollo de Aprendizajes Significativos de Educación Básica	Semestral	Alumno	0	100%	-

Nombre UR	Programa	Componente	Indicador	Descripción de indicador	Frecuencia medición	Unidad medida	Meta	% avance 3er. trimestre	Ejercido
Secretaría de Educación	Programa Desarrollo de Aprendizajes Significativos de Educación Básica	Capacitaciones impartidas a Directivos del Programa Desarrollo de Aprendizajes Significativos de Educación Básica.	Total de escuelas capacitadas en el Programa Desarrollo de Aprendizajes Significativos de Educación Básica.	Se refiere al total de escuelas que recibieron sus Directivos capacitación en el Programa Desarrollo de Aprendizajes Significativos de Educación Básica.	Semestral	Escuela	0	100%	6,106,327
Secretaría de Educación	Programa Desarrollo de Aprendizajes Significativos de Educación Básica	Capacitaciones impartidas a Docentes del Programa Desarrollo de Aprendizajes Significativos de Educación Básica.	Total de capacitaciones impartidas a docentes del programa Desarrollo de Aprendizajes Significativos de Educación Básica	Se refiere a la cantidad de docentes beneficiados con el programa	Semestral	Docente	0	100%	2,684,199
Secretaría de Educación	Tecnologías aplicadas en el proceso de Enseñanza Aprendizaje en la Educación Básica	Cursos realizados para el uso y aprovechamiento de las Tecnologías de la Información TIC, programación, robótica, cultura maker y técnicas audiovisuales	Total de cursos de capacitación presenciales y virtuales	Se refiere a los cursos de capacitación o asesoría para que docentes y directivos optimicen el uso de las Tecnologías de la Información TIC, programación, robótica, cultura maker y técnicas audiovisuales tanto en actividades ordinarias de capacitación como en eventos especiales.	Trimestral	Curso	518	104%	16,392,591
Secretaría de Educación	Tecnologías aplicadas en el proceso de Enseñanza Aprendizaje en la Educación Básica	Productos y servicios tecnológicos y audiovisuales generados en apoyo a la labor docente y de las diversas áreas de la SEJ	Total de productos y servicios tecnológicos y audiovisuales	Se refiere al total de servicios entregados a los solicitantes, así como los productos tecnológicos y audiovisuales que se generaron en la Dirección de Alfabetización Digital	Trimestral	Producto	300	117%	3,289,805
Secretaría de Educación	Tecnologías aplicadas en el proceso de Enseñanza Aprendizaje en la Educación Básica	Talleres impartidos para incentivar y propiciar el desarrollo de habilidades emprendedoras en las y los estudiantes de educación básica	Total de talleres de emprendimiento	Se refiere al número de talleres de emprendimiento que se desarrollan en las escuelas públicas de educación básica	Trimestral	Taller	25	100%	-

Cifras cierre septiembre preliminares a la cuenta pública

Nombre UR	Programa	Componente	Indicador	Descripción de indicador	Frecuencia medición	Unidad medida	Meta	% avance 3er. trimestre	Ejercido
Secretaría de Educación	Tecnologías aplicadas en el proceso de Enseñanza Aprendizaje en la Educación Básica	Eventos realizados para fomentar el uso y aprovechamiento de Tecnologías de la Información y la Comunicación, así como de la Programación, la Robótica y la Cultura Maker en el aula	Total de eventos para fomentar el uso de las TIC'S.	Se refiere a los eventos (foros, conferencias o asesoría presenciales y virtuales) para que docentes y directivos optimicen el uso de las TIC, la programación, la robótica y la cultura maker.	Semestral	Evento	2	100%	10,400,000
Secretaría de Educación	Tecnologías aplicadas en el proceso de Enseñanza Aprendizaje en la Educación Básica	Programa de transformación digital implementado para fortalecer las competencias de los alumnos de educación primaria y secundaria	Número de alumnos beneficiados con el programa de transformación digital	Muestra el número de alumnos de educación básica beneficiados con el programa de transformación digital	Anual	Alumno	50,000	100%	-
Secretaría de Educación	Programa Becas Jalisco	Apoyos económicos para madres jóvenes y jóvenes embarazadas que estudian la educación básica otorgados	Total de becas otorgadas a madres jóvenes y jóvenes embarazadas	Becas de apoyos económicos otorgadas a madres jóvenes y jóvenes embarazadas que están estudiando en algún nivel de educación básica otorgadas	Semestral	Beca	0	100%	-
Secretaría de Educación	Programa Becas Jalisco	Apoyos económicos otorgados para alumnos y alumnas de Educación Básica y Educación Normal	Total de becas de Educación Básica y Educación Normal otorgadas	Se refiere al total de Becas de Educación Básica y Educación Normal que el Comité Estatal de Becas dictamina como procedentes y que son otorgadas a los estudiantes que cumplen con los criterios y requisitos de la convocatoria.	Trimestral	Beca	12,100	98%	13,731,595
Secretaría de Educación	Programa Becas Jalisco	Acuerdo administrativo publicado para la asignación de becas en escuelas particulares	Total de acuerdos administrativos publicados	Se refiere a la armonización jurídica y publicación del Acuerdo Administrativo para la ejecución del proceso de asignación de becas en planteles educativos de sostenimiento particular	Trimestral	Acuerdo	1	100%	-

Nombre UR	Programa	Componente	Indicador	Descripción de indicador	Frecuencia medición	Unidad medida	Meta	% avance 3er. trimestre	Ejercido
Secretaría de Educación	Becas para hijas e hijos de policías	Evaluación realizada del impacto del apoyo económico en los alumnas y alumnos de educación básica hijas e hijos de policías beneficiados	Total evaluaciones de impacto realizadas al programa	Se refiere a la ejecución de un proceso de evaluación de impacto educativo del programa de Becas para Hijas e Hijos de Policías a partir de la población beneficiada con apoyos económicos	Semestral	Evaluación	1	100%	-
Secretaría de Educación	Becas para hijas e hijos de policías	Apoyos económicos otorgados para alumnas y alumnos de educación básica hijas e hijos de policías	Total de becas para hijas e hijos de policías otorgadas	Se refiere al total de las Becas para hijas e hijos de policías caídas o en activo otorgadas a estudiantes de Educación Básica que cumplen con los requisitos de la convocatoria y que el Comité de Becas dictamina como procedentes para la entrega a los beneficiarios	Semestral	Beca	571	94%	1,883,000
Secretaría de Educación	Becas para hijas e hijos de militares	Apoyos económicos otorgados para alumnas y alumnos de educación básica hijas e hijos de militares	Total de becas para hijas e hijos de militares otorgadas	Se refiere al total de las Becas para hijas e hijos de militares otorgadas a estudiantes de Educación Básica que cumplen con los requisitos de la convocatoria y que el Comité de Becas dictamina como procedentes para la entrega a los beneficiarios	Semestral	Beca	400	100%	1,393,000
Secretaría de Educación	Becas para hijas e hijos de militares	Evaluación realizada del impacto educativo en los alumnas y alumnos de educación básica hijas e hijos de militares beneficiados	Total evaluaciones de impacto al programa realizadas	Se refiere a la ejecución de un proceso de evaluación de impacto del programa de Becas para Hijas e Hijos de Militares	Semestral	Evaluación	1	100%	-

Cifras cierre septiembre preliminares a la cuenta pública

Nombre UR	Programa	Componente	Indicador	Descripción de indicador	Frecuencia medición	Unidad medida	Meta	% avance 3er. trimestre	Ejercido
Secretaría de Educación	Programa Atención a la Diversidad de la Educación Indígena	Talleres de reforzamiento del tratamiento pedagógico y didáctico de las lenguas y culturas indígenas impartidos a docentes de Educación Indígena	Total de talleres realizados de reforzamiento del tratamiento pedagógico y didáctico de las lenguas y culturas indígenas	Se refiere al número de talleres realizados de reforzamiento del tratamiento pedagógico y didáctico de las lenguas y culturas indígenas	Semestral	Taller	2	100%	359,413
Secretaría de Educación	Programa Atención a la Diversidad de la Educación Indígena	Materiales educativos en español y lengua indígena entregados como apoyo académico y didáctico en escuelas de Educación Indígena	Total de escuelas beneficiadas con materiales educativos	Se refiere al número de escuelas beneficiadas con la entrega de materiales didácticos educativos en español y lengua indígena	Semestral	Escuela	80	0%	-
Secretaría de Educación	Programa Fortalecimiento de los Servicios de Educación Especial	Fortalecimiento de los servicios de educación especial otorgado a niñas y niños con discapacidad y aptitudes sobresalientes que enfrenta barreras para el aprendizaje y participación	Total de proyectos complementarios para Educación Especial aplicados	Se refiere al número de proyectos complementarios para Educación Especial aplicados	Trimestral	Proyecto	10	100%	-
Secretaría de Educación	Programa Fortalecimiento de los Servicios de Educación Especial	Capacitación virtual otorgada en temas que corresponden al desarrollo integral de niñas, niños y adolescentes, con capacidades distintas	Total de talleres impartidos en temas de desarrollo integral de niñas, niños y adolescentes	Se refiere al número de talleres impartidos con el tema de transversalidad de Desarrollo Integral de los Niños, Niños y Adolescentes	Trimestral	Taller	11	100%	7,247
Secretaría de Educación	Programa Atención Educativa de la Población Escolar Migrante	Atención educativa otorgada para niñas y niños en situación de migración	Total de niñas y niños migrantes con atención educativa otorgada	Se refiere al número de niñas y niños migrantes que reciben atención educativa en los centros de educación migrantes instalados en los campos agrícolas	Semestral	Alumno	3,005	100%	3,974,053

Nombre UR	Programa	Componente	Indicador	Descripción de indicador	Frecuencia medición	Unidad medida	Meta	% avance 3er. trimestre	Ejercido
Secretaría de Educación	Programa Atención Educativa de la Población Escolar Migrante	Atención fortalecida a la diversidad cultural y lingüística de la población en situación de migración	Total de niñas y niños migrantes con atención educativa otorgada	Se refiere al número de niñas y niños migrantes que reciben atención educativa en los centros de educación migrantes instalados en los campos agrícolas	Semestral	Alumno	1,502	0%	407,740
Secretaría de Educación	Centros de Desarrollo Infantil de Verano	Educación Inicial para niños de 45 días a 5 años 11 meses de la modalidad escolarizada otorgada a hijos e hijas de madres y padres trabajadores de la Educación y población abierta	Total de niñas y niños de 0 a 6 años atendidos	Se refiere al número de niños de 0 a 6 años con acceso a un tipo de modalidad de servicio de Educación Inicial en el estado	Trimestral	Niño y niña	16,813	99%	129,537,836
Secretaría de Educación	Centros de Desarrollo Infantil de Verano	Educación Inicial para niñas y niños de 45 días a 5 años 11 meses de la modalidad escolarizada otorgada a hijos e hijas de madres y padres trabajadores de la Educación durante el receso escolar	Total de niñas y niños atendidos durante el receso escolar	Se refiere al número de niñas y niños atendidos en Educación Inicial durante el receso escolar en los diferentes centros de desarrollo infantil	Semestral	Niño y niña	250	0%	-
Secretaría de Educación	Centros de Desarrollo Infantil de Verano	Apoyos complementarios otorgados para la Educación Inicial	Total de apoyos para la educación inicial aplicados	Se refiere al número de apoyos complementarios para educación inicial aplicados conforme a lo estipulado en el programa anual de trabajo	Trimestral	Apoyo	5	100%	98,084
Secretaría de Innovación, Ciencia y Tecnología	Educación Superior Innovadora con Calidad, Pertinencia y Amplia Cobertura	Procesos instrumentados y mejorados del área de incorporación y servicios escolares	Total de procesos instrumentados y mejorados	Procesos instrumentados y mejorados del área de incorporación y servicios escolares	Semestral	Proceso	5	60%	3,582,800
Secretaría de Innovación, Ciencia y Tecnología	Educación Superior Innovadora con Calidad, Pertinencia y Amplia Cobertura	Procesos de atención a Instituciones de Educación Superior y la ciudadanía jalisciense optimizados a través de herramientas digitales.	Total de procesos de atención optimizados	Procesos de atención a Instituciones de Educación Superior y la ciudadanía jalisciense optimizados a través de herramientas digitales.	Semestral	Manual	1	30%	787,164

Cifras cierre septiembre preliminares a la cuenta pública

Nombre UR	Programa	Componente	Indicador	Descripción de indicador	Frecuencia medición	Unidad medida	Meta	% avance 3er. trimestre	Ejercido
Secretaría de Innovación, Ciencia y Tecnología	Educación Superior Innovadora con Calidad, Pertinencia y Amplia Cobertura	Políticas públicas y lineamientos articulados para el fortalecimiento de la Educación Superior Tecnológica descentralizada y con Reconocimiento de Validez Oficial con el Estado de Jalisco, para el impulso de los Sectores Estratégicos del Estado.	Total de Política pública y lineamientos articulados	Políticas públicas y lineamientos articulados para el fortalecimiento de la Educación Superior Tecnológica descentralizada y con Reconocimiento de Validez Oficial con el Estado de Jalisco, para el impulso de los Sectores Estratégicos del Estado.	Semestral	Lineamiento	3	0%	1,980,615
Secretaría de Innovación, Ciencia y Tecnología	Educación Superior Innovadora con Calidad, Pertinencia y Amplia Cobertura	Organismos Públicos Descentralizados de Educación Superior del Estado mejorados para su funcionamiento orgánico integral.	Total Organismos Públicos Descentralizados de Educación Superior del Estado mejorados	Organismos Públicos Descentralizados de Educación Superior del Estado mejorados para su funcionamiento orgánico integral.	Semestral	Organismo	1	100%	18,460,347
Secretaría de Innovación, Ciencia y Tecnología	Programa de Becas y Estímulos para el fortalecimiento al Talento en el Sistema de Educación Superior	Becas y Estímulos para el Desarrollo de Talento en Educación Superior entregadas a las y los jóvenes sobresalientes del Estado Jalisco	Total de beneficiados con Becas y Estímulos	Becas y Estímulos para el Desarrollo de Talento en Educación Superior entregadas a las y los jóvenes sobresalientes del Estado Jalisco	Semestral	Beneficiario	250	100%	18,584
Secretaría de Innovación, Ciencia y Tecnología	Programa de Becas y Estímulos para el fortalecimiento al Talento en el Sistema de Educación Superior	Programa de fortalecimiento de habilidades docentes, lingüísticas y disciplinares desarrollado para profesionistas de la Educación Superior del Estado.	Total de programa de fortalecimiento de habilidades docentes, lingüísticas y disciplinares desarrollado	Programa de fortalecimiento de habilidades docentes, lingüísticas y disciplinares desarrollado para profesionistas de la Educación Superior del Estado.	Semestral	Programa	1	100%	2,120
Universidad de Guadalajara	Servicios de Educación Media Superior y Superior	Calidad de la educación de pregrado mejorada asegurando el desarrollo integral de todas las facultades del ser humano y la evolución continua de los procesos de enseñanza - aprendizaje.	Índice de mejora de la calidad de la educación de pregrado	Relación de los indicadores que contribuyen a mejorar la calidad de la educación de pregrado. Media aritmética de los porcentajes obtenidos para cada indicador	Semestral	Índice	1	100%	2,327,570,980

Nombre UR	Programa	Componente	Indicador	Descripción de indicador	Frecuencia medición	Unidad medida	Meta	% avance 3er. trimestre	Ejercido
Universidad de Guadalajara	Servicios de Educación Media Superior y Superior	Capacidades para la investigación fortalecidas para coadyuvar en la satisfacción de los derechos humanos económicos, sociales y culturales.	Índice de fortalecimiento de capacidades para la investigación	Relación de capacidades para el fortalecimiento de la investigación. Media aritmética de las metas individuales	Semestral	Índice	17	100%	1,862,056,771
Universidad de Guadalajara	Servicios de Educación Media Superior y Superior	Estudiantes de educación media superior y superior atendidos garantizando el acceso a la educación en condiciones de igualdad.	Total de estudiantes educación media superior y superior inscritos	Número de estudiantes con registro a cursos por nivel educativo Medio Superior, Superior y Posgrado	Cuatrimestral	Alumno	313,845	103%	4,874,153,149
Universidad de Guadalajara	Servicios de Educación Media Superior y Superior	Transferencia del conocimiento impulsada para coadyuvar en la satisfacción de los derechos humanos económicos, sociales y culturales.	Índice de impulso a la transferencia del conocimiento	Relación de indicadores que contribuyen a la transferencia del conocimiento. Media aritmética de las metas individuales	Semestral	Índice	36	387%	615,019,593
Universidad de Guadalajara	Infraestructura educativa y cultural	Espacios físicos para actividades académicas de docencia e investigación mejorados y ampliados que aseguren el acceso y el aprovechamiento sin distinción de capacidades.	Total de espacios físicos para actividades académicas de docencia e investigación mejorados y ampliados.	Mide el avance en la construcción y / o mejoramiento de los espacios físicos destinados a las actividades académicas de docencia e investigación.	Semestral	Espacio educativo	21	0%	215,042,189
Universidad de Guadalajara	Infraestructura educativa y cultural	Espacios físicos para actividades culturales y deportivas mejorados que aseguren el acceso y el aprovechamiento sin distinción de capacidades.	Total de espacios físicos para actividades culturales y deportivas mejorados y ampliados.	Mide el, avance en la construcción y / o mejoramiento de los espacios físicos destinados a las actividades culturales y deportivas.	Semestral	Espacio educativo	10	0%	163,633,856

Cifras cierre septiembre preliminares a la cuenta pública

Nombre UR	Programa	Componente	Indicador	Descripción de indicador	Frecuencia medición	Unidad medida	Meta	% avance 3er. trimestre	Ejercido
Universidad Politécnica de la Zona Metropolitana de Guadalajara	Educación Superior Tecnológica en la Región Centro (UPZMG)	Atención otorgada a estudiantes con educación superior tecnológica de calidad.	Porcentaje de Eficiencia terminal	Mide, en una relación porcentual, la cantidad de alumnos que terminan sus estudios de Educación superior, en comparación con el total de alumnos que ingresaron al primer cuatrimestre en cada cohorte generacional	Semestral	Porcentaje	48	104%	13,384,141
Universidad Politécnica de la Zona Metropolitana de Guadalajara	Educación Superior Tecnológica en la Región Centro (UPZMG)	Vinculaciones realizadas entre los sectores académico, empresarial, social y gubernamental	Porcentaje de Egresados insertados en el sector productivo	Mide, en porcentaje, la cantidad de alumnos que habiendo egresado de la Universidad, se encuentran trabajando en el área de su conocimiento a los 6 meses de haber concluido sus estudios	Semestral	Porcentaje	75	89%	8,923,330
Universidad Politécnica de la Zona Metropolitana de Guadalajara	Educación Superior Tecnológica en la Región Centro (UPZMG)	Matrícula atendida en los diferentes programas educativos	Total de estudiantes inscritos en la Universidad	Este indicador mide el número de estudiantes inscritos en los diferentes programas educativos de la Universidad	Cuatrimestral	Estudiante	700	97%	9,228,621
Universidad Tecnológica de Jalisco	Educación Superior Tecnológica en las Regiones (UTJ)	Competencias desarrolladas en estudiantes de educación superior tecnológica bajo el modelo de triple hélice.	Porcentaje de egresadas y egresados insertados en el sector productivo	Estudiantes de Educación Superior Tecnológica con competencias desarrolladas bajo el modelo de la tripe hélice	Cuatrimestral	Porcentaje	55	100%	29,825,454
Universidad Tecnológica de Jalisco	Educación Superior Tecnológica en las Regiones (UTJ)	Matrícula de Alumnos de nuevo ingreso realizada.	Total de estudiantes de primer ingreso inscritos	Programas académicos de educación superior ofertados para incrementar la matrícula y la cobertura.	Cuatrimestral	Alumno	2,427	90%	62,409,063

Nombre UR	Programa	Componente	Indicador	Descripción de indicador	Frecuencia medición	Unidad medida	Meta	% avance 3er. trimestre	Ejercido
Universidad Tecnológica de la Zona Metropolitana de Guadalajara	Educación Superior Tecnológica en las Regiones (UTZMG)	Atención otorgada a estudiantes con educación superior tecnológica de calidad.	Porcentaje de Eficiencia terminal	Mide, en una relación porcentual, la cantidad de alumnos que terminan sus estudios de Educación superior, en comparación con el total de alumnos que ingresaron al primer cuatrimestre en cada cohorte generacional	Cuatrimestral	Porcentaje	68	109%	31,905,551
Universidad Tecnológica de la Zona Metropolitana de Guadalajara	Educación Superior Tecnológica en las Regiones (UTZMG)	Matrícula de Alumnos de nuevo ingreso realizada.	Total de alumnos de primer ingreso inscritos	Mide la cantidad de alumnos egresados de Educación Media Superior que se inscriben en la Universidad para continuar estudios	Cuatrimestral	Alumno	550	93%	2,759,469
Universidad Tecnológica de la Zona Metropolitana de Guadalajara	Educación Superior Tecnológica en las Regiones (UTZMG)	Personal capacitado en materia de igualdad y perspectiva de género	Personas con capacitación en perspectiva de género	Mide, la cantidad de personas que colaboran en la Universidad que han recibido capacitación en materia de igualdad y perspectiva de género	Cuatrimestral	Persona Capacitada	120	91%	33,750
Universidad Tecnológica de la Zona Metropolitana de Guadalajara	Educación Superior Tecnológica en las Regiones (UTZMG)	Competencias desarrolladas en estudiantes de educación superior tecnológica bajo el modelo de cuádruple hélice.	Porcentaje de Egresados insertados en el sector productivo	Mide, en porcentaje, la cantidad de alumnos que habiendo egresado de la Universidad, se encuentran trabajando en el área de su conocimiento a los 6 meses de haber concluido sus estudios	Cuatrimestral	Porcentaje	60	147%	4,869,338

Eje: Desarrollo Social Protección a la salud

Cifras cierre septiembre preliminares a la cuenta pública

Nombre UR	Programa	Componente	Indicador	Descripción de indicador	Frecuencia medición	Unidad medida	Meta	% avance 3er. trimestre	Ejercicio
Consejo Estatal Contra las Adicciones en Jalisco	Operación de los Centros de Atención Primaria en Adicciones (CAPA)	Centros de Atención operando para la Prevención de Adicciones.	Total de servicios de atención a las adicciones ofrecidos a la población que requiere tratamiento especializado	Centros de Atención para la Prevención de Adicciones operando	Trimestral	Persona	10,000	95%	10,357,908
Consejo Estatal Contra las Adicciones en Jalisco	Operación de los Centros de Atención Primaria en Adicciones (CAPA)	Centros de atención primaria en adicciones acreditados en el sistema de SI-CALIDAD	Total de Centros de Atención Primaria en Adicciones supervisados en el sistema de SI-CALIDAD	Mide la cantidad de Centros de Atención Primaria en Adicciones que se supervisaron bajo los lineamientos del sistema de SI-CALIDAD	Semestral	Supervisión	20	100%	53,193
Consejo Estatal Contra las Adicciones en Jalisco	Prevención en el uso y abuso de sustancias adictivas	Acuerdos de colaboración y convenios formalizados para la formación de Redes para la Prevención de Adicciones.	Total de gestiones Interinstitucionales formalizados	Vinculación, coordinación y colaboración con Instituciones Privadas y Públicas en el Estado para la formación de Redes para la Prevención de adicciones, que pretende sumar esfuerzos en la realización de acciones de prevención, capacitación y difusión.	Semestral	Acuerdo	6	0%	4,701,832
Consejo Estatal Contra las Adicciones en Jalisco	Prevención en el uso y abuso de sustancias adictivas	Investigaciones desarrolladas en Materia de Adicciones	Total de investigaciones sobre adicciones	Investigaciones desarrolladas	Semestral	Investigación	2	100%	4,073,097
Consejo Estatal Contra las Adicciones en Jalisco	Prevención en el uso y abuso de sustancias adictivas	Programa de prevención de adicciones ejecutado para disminuir conductas de riesgo fomentando habilidades protectoras	Total de eventos para la Prevención de Adicciones	Este indicador mostrará el número de eventos para la promoción de la prevención de adicciones	Mensual	Evento	4,125	106%	17,205,123

Nombre UR	Programa	Componente	Indicador	Descripción de indicador	Frecuencia medición	Unidad medida	Meta	% avance 3er. trimestre	Ejercicio
Consejo Estatal Contra las Adicciones en Jalisco	Prevención en el uso y abuso de sustancias adictivas	acciones de capacitación otorgada a personas sobre adicciones de forma presencial y virtual	Total de eventos de capacitación sobre adicciones de forma presencial y virtual	eventos de capacitación otorgada a personas sobre adicciones de forma presencial y virtual	Mensual	Evento	1,875	79%	1,986,606
Consejo Estatal Contra las Adicciones en Jalisco	Programa de Atención integral a usuarios con padecimientos patológicos de Ludopatía.	Centros de Apuestas Remotas y/o Salas de Sorteos de Números (casinos) estudiados para su identificación por Región Sanitaria y Municipio.	Total de Estudios Para la Identificación de Establecimientos Formalizados	Estudios Para Identificar Establecimientos Formalizados Denominados Centros de Apuestas Remotas o Salas de Sorteos	Trimestral	Estudio	1	100%	-
Consejo Estatal Contra las Adicciones en Jalisco	Programa de Atención integral a usuarios con padecimientos patológicos de Ludopatía.	Promotores de la salud capacitados en el programa de Atención integral a usuarios con padecimientos patológicos de Ludopatía.	Total de Eventos de Capacitación a Promotores de la Salud	Capacitación a Promotores de la Salud	Trimestral	Capacitación	50	0%	-
Consejo Estatal Contra las Adicciones en Jalisco	Programa de Atención integral a usuarios con padecimientos patológicos de Ludopatía.	Eventos de información y difusión realizadas para la prevención y de desincentivación hábitos y conductas patológicas relacionadas al juego	Total de Eventos Preventivos	Eventos Preventivos para Desincentivar Hábitos y Conductas Patológicas Relacionadas con el Juego.	Trimestral	Evento	46	0%	-
Consejo Estatal Contra las Adicciones en Jalisco	Programa de Atención integral a usuarios con padecimientos patológicos de Ludopatía.	Centros de Atención de primer nivel realizados para la atención integral a usuarios con padecimientos patológicos de Ludopatía	Total de Centros de Atención Primaria con Atención Clínica en Ludopatía	Centros de Atención Primaria en el Estado con el Servicio de Atención Clínica para la Atención y Tratamiento Patológico de Ludopatía.	Trimestral	Centro	20	0%	-
Consejo Estatal Prevención de Accidentes	Prevención de Riesgos y Lesiones	Decisiones oportunas tomadas para el funcionamiento eficaz del observatorio de lesiones.	Porcentaje de Investigaciones del Observatorio de Lesiones	Generar medidas, diseños, estrategias y políticas públicas que permitan la prevención y el control de riesgos y lesiones fatales.	Semestral	Porcentaje	2	100%	11,767

Cifras cierre septiembre preliminares a la cuenta pública

Nombre UR	Programa	Componente	Indicador	Descripción de indicador	Frecuencia medición	Unidad medida	Meta	% avance 3er. trimestre	Ejercido
Consejo Estatal para la Prevención de Accidentes	Prevención de Riesgos y Lesiones	Información en materia de prevención de accidentes, difundida a los jaliscienses.	Total de Capacitaciones a la población en materia de prevención de accidentes	La capacitación a la población jalisciense contribuyendo a la adopción de conductas seguras, en el tema de prevención de accidentes incidiendo en la población de 10 a 49 años con una meta 1.3% de la población en el Estado de Jalisco.	Semestral	Capacitación	40,000	100%	526,127
Consejo Estatal para la Prevención de Accidentes	Atención prehospitalaria especializada	Atención médica de urgencias otorgada oportunamente.	Total de atenciones prehospitalarias Traslados terrestres SAMU	Atención médica de urgencias oportunamente especializada a niñas, niños, mujeres y hombres del paciente con urgencia absoluta, en la atención prehospitalaria (traslado terrestre).	Trimestral	Traslado	100	100%	13,115,037
Consejo Estatal para la Prevención de Accidentes	Atención prehospitalaria especializada	Información en materia de atención médica de urgencias, difundida a los jaliscienses.	Total de capacitados e informados en atención médica de urgencias	Capacitación e información a mujeres y hombres Jaliscienses en atención médica de urgencias.	Trimestral	Capacitación	200	100%	56,748
Consejo Estatal para la Prevención del Síndrome de Inmunodeficiencia Adquirida (VIH)	Administración de los Recursos Humanos, Materiales y Financieros del COESIDA	Recursos solicitados suministrados de manera eficiente, rápida y oportuna.	Total de conciliaciones del ejercicio presupuestal	Número conciliaciones elaboradas y ejecutadas del ejercicio presupuestal	Mensual	Recurso	100	100%	138,913
Consejo Estatal para la Prevención del Síndrome de Inmunodeficiencia Adquirida (VIH)	Prevención y control del Virus de la Inmunodeficiencia Humana	Acciones de prevención realizadas del VIH y las ITS y promoción de la salud responsable.	Total de pruebas de VIH realizadas en población PEMAR (Población en Mayor Riesgo)	Pruebas de VIH realizadas en las Poblaciones de Mayor Riesgo (PEMAR)	Trimestral	Prueba	20,000	98%	7,243,645

Cifras cierre septiembre preliminares a la cuenta pública

Nombre UR	Programa	Componente	Indicador	Descripción de indicador	Frecuencia medición	Unidad medida	Meta	% avance 3er. trimestre	Ejercido
Consejo Estatal para la Prevención del Síndrome de Inmunodeficiencia Adquirida (VIH)	Prevención y control del Virus de la Inmunodeficiencia Humana.	Diagnósticos oportunos de la infección y transmisión en VIH e ITS realizados en poblaciones en mayor riesgo.	Porcentaje de Pacientes en Control Viroológico	Pacientes en tratamiento ARV con control virológico atendidos en los SAITS y CAPASITS Vallarta	Semestral	Porcentaje	80	100%	3,856,589
Instituto Jalisciense de Cancerología	Fortalecimiento y Gestión de los Recursos para la Atención del Paciente con Neoplasias	Administración de recursos eficiente realizada del Instituto Jalisciense de Cancerología	02 Total de Acciones realizadas para la Administración de Recursos eficiente del Instituto Jalisciense de Cancerología	Acciones encaminadas a la Administración de Recursos eficiente del Instituto Jalisciense de Cancerología	Mensual	Estado Financiero	6,926	93%	19,275,062
Instituto Jalisciense de Cancerología	Fortalecimiento y Gestión de los Recursos para la Atención del Paciente con Neoplasias	Enseñanza, Capacitación, Investigación y Desarrollo Institucional otorgada a profesionales de la Salud.	01 Total de profesionales de la Salud en formación mediante la Enseñanza, capacitación, Investigación de las Neoplasias	Formación de recursos humanos aplicables para el tratamiento de los pacientes con neoplasias estableciendo programas de investigación clínica y capacitación para su personal	Mensual	Capacitación	1,924	105%	1,747,991
Instituto Jalisciense de Cancerología	Atención Integral y Especializada a toda la población que presenten neoplasias	Atención especializada para el diagnóstico de Neoplasias	01- Total de Atenciones Diagnósticas de neoplasias realizadas al paciente en el Instituto.	Contribuir a fortalecer y garantizar el acceso efectivo a la Atención especializada para el diagnóstico de neoplasias mediante consultas, estudios para clínicos y/o procedimientos diagnósticos a hombres y mujeres	Mensual	Consulta	109,458	90%	17,499,721

Cifras cierre septiembre preliminares a la cuenta pública

Nombre UR	Programa	Componente	Indicador	Descripción de indicador	Frecuencia medición	Unidad medida	Meta	% avance 3er. trimestre	Ejercido
Instituto Jalisciense de Cancerología	Atención Integral y Especializada a toda la población que presenten neoplasias	Reconstrucción mamaria realizada, para mejorar la calidad de vida de los pacientes con cáncer de mama	04- Total de reconstrucción mamaria realizada para mejorar la calidad de vida de los pacientes con cáncer de mama	Reconstrucción mamaria para mejorar la calidad de vida del paciente	Mensual	Intervención	370	112%	3,166,667
Instituto Jalisciense de Cancerología	Atención Integral y Especializada a toda la población que presenten neoplasias	Rehabilitación otorgada a pacientes con neoplasias	03 Total de rehabilitación otorgada a pacientes con neoplasias	Contribuir a mejorar la calidad de vida del paciente mediante la atención especializada en etapas del tratamiento curativo y paliativo	Mensual	Consulta	27,310	109%	4,850,716
Instituto Jalisciense de Cancerología	Atención Integral y Especializada a toda la población que presenten neoplasias	Tratamiento integral y especializado otorgado al paciente con neoplasias	02 Total de Tratamientos Integrales otorgados a los pacientes con neoplasias en el Instituto	Atención especializada otorgada mediante el tratamiento integral al paciente que presenta alguna neoplasia en el Instituto	Mensual	Tratamiento	59,800	103%	76,191,249
O.P.D. Hospital Civil de Guadalajara	Fortalecimiento Institucional a la Operación del Hospital Civil de Guadalajara	Atención y Capacitación en materia de Transparencia, acceso a la información, protección de datos y mejora ejecutadas	Total de Acciones en transparencia, acceso a la información, protección de datos y mejora regulatoria.	Este indicador refleja el porcentaje alcanzado respecto a la meta de las acciones realizadas por el Hospital en materia de transparencia y acceso a la información. Incluye la capacitación al personal y atención a los ciudadanos en acceso y protección de datos personales; la publicación y acceso a la información fundamental, así como la mejora regulatoria.	Semestral	Acción	5,874	128%	2,996,210

Nombre UR	Programa	Componente	Indicador	Descripción de indicador	Frecuencia medición	Unidad medida	Meta	% avance 3er. trimestre	Ejercido
O.P.D. Hospital Civil de Guadaluajara	Fortalecimiento Institucional a la Operación del Hospital Civil de Guadaluajara	Actividades consultivas de carácter administrativo y de representación jurisdiccional ejecutadas	Total de Actividades jurídicas	Este indicador refleja el porcentaje alcanzado respecto a la meta, de las actividades consultivas de carácter administrativo interno en materia de licitaciones, contratos y convenios, asuntos laborales y normativa. Asimismo, incluye la representación en juicios y órganos jurisdiccionales.	Semestral	Actividad	23,364	123%	14,517,878
O.P.D. Hospital Civil de Guadaluajara	Fortalecimiento Institucional a la Operación del Hospital Civil de Guadaluajara	Proyectos, acciones y programas públicos gestionados, desarrollados, ejecutados y evaluados alineados al Plan Institucional, Plan Estatal de Gobernanza y Plan Nacional de Desarrollo para el fortalecimiento institucional	Total de Avances en proyectos, acciones y programas públicos	Este indicador refleja el porcentaje alcanzado respecto a la meta, sobre los reportes de avance del Programa Anual de Trabajo Institucional en el que se reflejan la gestión, ejecución y evaluación de proyectos, acciones y programas públicos alineados a la misión y visión del Hospital, el Plan Institucional, el Plan Estatal de Gobernanza y Desarrollo de Jalisco, y el Plan Nacional de Desarrollo, para el fortalecimiento institucional	Semestral	Reporte	12	100%	124,228,833

Cifras cierre septiembre preliminares a la cuenta pública

Nombre UR	Programa	Componente	Indicador	Descripción de indicador	Frecuencia medición	Unidad medida	Meta	% avance 3er. trimestre	Ejercido
O.P.D. Hospital Civil de Guadalajara	Fortalecimiento Institucional a la Operación del Hospital Civil de Guadalajara	Actos de corrupción o Faltas Administrativas prevenidos o sancionados	Total de Personas capacitadas en prevención de conductas indebidas	Este indicador refleja el porcentaje alcanzado respecto a la meta de las y los servidores públicos del Hospital Civil de Guadalajara capacitados por el Órgano Interno de Control en materia de prevención de conductas indebidas; sanciones administrativas y actos de corrupción. Se calcula a través del número alcanzado de personas capacitadas, entre el número programado de personas capacitadas.	Semestral	Persona Capacitada	2,800	104%	11,228,656
O.P.D. Hospital Civil de Guadalajara	Fortalecimiento Institucional a la Operación del Hospital Civil de Guadalajara	Actos de corrupción o Faltas Administrativas prevenidos o sancionados	Total de Visitas de Verificación en el programa de auditorías	Este indicador refleja el porcentaje alcanzado respecto a la meta de las visitas de verificación a las áreas clínicas y administrativas relacionadas con las auditorías realizadas por el Órgano Interno de Control.	Semestral	Visita	150	112%	-
O.P.D. Hospital Civil de Guadalajara	Prevención, Promoción, Atención y Formación en Salud a fin de Proporcionar Servicios Integrales de Especialidad y Alta Especialidad a nuestra Población Usuaria.	Atención y educación otorgada en programas de prevención, promoción y difusión en salud.	Total de Beneficiarios directos por Acciones Preventivas	Este indicador refleja el porcentaje alcanzado, respecto a la meta, de las dosis de vacunas aplicadas o que acudieron a alguna campaña de detección oportuna de enfermedades en nuestra institución.	Mensual	Persona	42,900	101%	18,328,616

Nombre UR	Programa	Componente	Indicador	Descripción de indicador	Frecuencia medición	Unidad medida	Meta	% avance 3er. trimestre	Ejercicio
O.P.D. Hospital Civil de Guadaluajara	Prevención, Promoción, Atención y Formación en Salud a fin de Proporcionar Servicios Integrales de Especialidad y Alta Especialidad a nuestra Población Usuaria.	Atenciones médicas otorgadas a recién nacidos niñas y niños en la Unidad de Cuidados Intensivos Neonatales (UCIN) para promover el desarrollo infantil temprano y prevenir muertes infantiles.	Total de Altas de la Unidad de Cuidados Intensivos Neonatales	Este indicador refleja el porcentaje alcanzado respecto a la meta de los pacientes que son egresados de la Unidad de Cuidados Intensivos Neonatales (UCIN).	Mensual	Altas	530	85%	66,501,736
O.P.D. Hospital Civil de Guadaluajara	Prevención, Promoción, Atención y Formación en Salud a fin de Proporcionar Servicios Integrales de Especialidad y Alta Especialidad a nuestra Población Usuaria.	Atenciones médicas otorgadas a recién nacidos niñas y niños en la Unidad de Cuidados Intensivos Neonatales (UCIN) para promover el desarrollo infantil temprano y prevenir muertes infantiles.	Evaluación de la Satisfacción del usuario con niña recién nacida en la Unidad de Cuidados Intensivos Neonatales	Este indicador refleja el porcentaje alcanzado respecto a la meta de la satisfacción de usuario con la atención de niñas recién nacidas en la Unidad de Cuidados Intensivos Neonatales (UCIN).	Mensual	Calificación	90	107%	-
O.P.D. Hospital Civil de Guadaluajara	Prevención, Promoción, Atención y Formación en Salud a fin de Proporcionar Servicios Integrales de Especialidad y Alta Especialidad a nuestra Población Usuaria.	Atenciones médicas otorgadas a recién nacidos niñas y niños en la Unidad de Cuidados Intensivos Neonatales (UCIN) para promover el desarrollo infantil temprano y prevenir muertes infantiles.	Evaluación de la Satisfacción del usuario con niño recién nacido en la Unidad de Cuidados Intensivos Neonatales	Este indicador refleja el porcentaje alcanzado respecto a la meta de la satisfacción de usuario con la atención de niños recién nacidos en la Unidad de Cuidados Intensivos Neonatales (UCIN).	Mensual	Calificación	90	107%	-
O.P.D. Hospital Civil de Guadaluajara	Prevención, Promoción, Atención y Formación en Salud a fin de Proporcionar Servicios Integrales de Especialidad y Alta Especialidad a nuestra Población Usuaria.	Atenciones médicas otorgadas a recién nacidos niñas y niños en la Unidad de Cuidados Intensivos Neonatales (UCIN) para promover el desarrollo infantil temprano y prevenir muertes infantiles.	Porcentaje de mortalidad en la Unidad de Cuidados Intensivos Neonatales	Este indicador refleja el porcentaje alcanzado respecto a la meta de recién nacidos fallecidos en la Unidad de Cuidados Intensivos Neonatales (UCIN). Se calcula de los Niños fallecidos en la unidad de cuidado intensivos neonatales entre los egresos en la UCIN por cien.	Semestral	Mortalidad	32	52%	-

Cifras cierre septiembre preliminares a la cuenta pública

Nombre UR	Programa	Componente	Indicador	Descripción de indicador	Frecuencia medición	Unidad medida	Meta	% avance 3er. trimestre	Ejercicio
O.P.D. Hospital Civil de Guadalajara	Prevención, Promoción, Atención y Formación en Salud a fin de Proporcionar Servicios Integrales de Especialidad y Alta Especialidad a nuestra Población Usuaria.	Recursos Humanos formados y capacitados para contribuir a mejorar la salud de la población y generación de conocimiento científico.	Total de Investigaciones realizadas	Este indicador refleja el porcentaje alcanzado, respecto a la meta, de las investigaciones científicas que se realizan en la institución	Semestral	Investigación	255	129%	-
O.P.D. Hospital Civil de Guadalajara	Prevención, Promoción, Atención y Formación en Salud a fin de Proporcionar Servicios Integrales de Especialidad y Alta Especialidad a nuestra Población Usuaria.	Recursos Humanos formados y capacitados para contribuir a mejorar la salud de la población y generación de conocimiento científico.	Total de Capacitaciones a profesionales de la salud	Este indicador refleja el porcentaje alcanzado, respecto a la meta, del número de profesionales de la salud que acuden a cursos de capacitación, conferencias y congresos organizados por la institución.	Semestral	Asistente	1,000	100%	10,586,692
O.P.D. Hospital Civil de Guadalajara	Prevención, Promoción, Atención y Formación en Salud a fin de Proporcionar Servicios Integrales de Especialidad y Alta Especialidad a nuestra Población Usuaria.	Atenciones médicas de Especialidad y Alta especialidad otorgadas en servicios de urgencias, consulta externa, obstetricia, cirugía y hospitalización.	Total de Atenciones médicas otorgadas	Este indicador refleja el porcentaje alcanzado, respecto a la meta, de la atención general a los pacientes como un reflejo de la productividad asistencial de la institución	Mensual	Atención	474,423	103%	2,737,629,613
O.P.D. Hospital Civil de Guadalajara	Prevención, Promoción, Atención y Formación en Salud a fin de Proporcionar Servicios Integrales de Especialidad y Alta Especialidad a nuestra Población Usuaria.	Atenciones médicas de Especialidad y Alta especialidad otorgadas en servicios de urgencias, consulta externa, obstetricia, cirugía y hospitalización.	Evaluación de la Satisfacción del Usuario	Este indicador refleja el porcentaje alcanzado, respecto a la meta, de los pacientes y familiares conformes con nuestros servicios	Mensual	Calificación	91	109%	-

Cifras cierre septiembre preliminares a la cuenta pública

Nombre UR	Programa	Componente	Indicador	Descripción de indicador	Frecuencia medición	Unidad medida	Meta	% avance 3er. trimestre	Ejercicio
O.P.D. Servicios de Salud Jalisco	Prevención y atención primaria en salud con énfasis en la reducción de brechas de desigualdad	Equipamiento, obra y mantenimiento otorgado con el fin de reordenar y desarrollar la infraestructura de los servicios de salud.	Total de unidades de salud que reciben mantenimiento y/o equipamiento en el Estado de Jalisco	Son las unidades médicas que recibieron mantenimiento y/o equipamiento en el Estado de Jalisco en el periodo de un año.	Semestral	Unidad de Salud	76	100%	20,972,370
O.P.D. Servicios de Salud Jalisco	Prevención y atención primaria en salud con énfasis en la reducción de brechas de desigualdad	Acciones de administración y gestión realizadas para lograr la calidad y la efectividad en los servicios de salud	Total de programas del Fondo para el Fortalecimiento de Acciones de Salud Pública en las Entidades Federativas con calificación aprobatoria.	Es el número de programas de salud con calificación aprobatoria, del Fondo para el Fortalecimiento de Acciones de Salud Pública en las Entidades Federativas .	Semestral	Programa	30	100%	531122,536
O.P.D. Servicios de Salud Jalisco	Prevención y atención primaria en salud con énfasis en la reducción de brechas de desigualdad	Servicios de prevención y detección oportuna de salud materna, sexual y reproductiva otorgados, que favorecen la reducción de la muerte materna en mujeres sin seguridad social.	Total de muertes maternas en mujeres sin seguridad social	Esta métrica describe el número de muertes maternas (causas relacionadas con embarazo, atención del parto y puerperio hasta los 45 días después del parto, se excluyen lesiones y accidentes) ocurridas en mujeres sin seguridad social.	Semestral	Defunción	30	107%	229,570,524
O.P.D. Servicios de Salud Jalisco	Prevención y atención primaria en salud con énfasis en la reducción de brechas de desigualdad	Acciones de certidumbre, estabilidad y promoción laboral realizadas para dignificar, impulsar y revalorar el trabajo de los profesionales de la salud, para transformar el sistema de salud y la atención médica.	Total de médicos por cada mil habitantes	Mide el número de médicos que están al contacto con el paciente por cada mil habitantes	Semestral	Médico	2	94%	3,116,657,884

Cifras cierre septiembre preliminares a la cuenta pública

Nombre UR	Programa	Componente	Indicador	Descripción de indicador	Frecuencia medición	Unidad medida	Meta	% avance 3er. trimestre	Ejercicio
O.P.D. Servicios de Salud Jalisco	Prevención y atención primaria en salud con énfasis en la reducción de brechas de desigualdad	Servicios de promoción, prevención y atención brindados con la finalidad de mantener y mejorar el estado de salud	Total de atenciones realizadas en el OPD-SSJ	Esta métrica señala el número de atenciones (detecciones, consultas generales y especializadas, egresos hospitalarios y rehabilitaciones) otorgadas en las unidades de salud para mantener o mejorar el estado de salud de población sin seguridad social.	Trimestral	Atención	3,479,672	102%	181,372,393
O.P.D. Servicios de Salud Jalisco	Prevención y atención primaria en salud con énfasis en la reducción de brechas de desigualdad	Acciones de rectoría de salud pública realizadas, para la prevención y atención de enfermedades.	Total de muertes maternas en el estado	Esta métrica describe el número de muertes de mujeres por causas relacionadas con embarazo, atención del parto y puerperio hasta los 45 días después del parto (se excluyen lesiones y accidentes) ocurridas en el lapso de un año en mujeres residentes de la entidad.	Semestral	Defunción	50	128%	24,298,508
O.P.D. Servicios de Salud Jalisco	Prevención y atención primaria en salud con énfasis en la reducción de brechas de desigualdad	Atención médica integral con calidad y trato digno otorgada, mediante el ejercicio de una rectoría eficaz y un refundado sistema de salud.	Índice de trato digno en los servicios de salud	Es un indicador compuesto que mide la satisfacción por la calidad de la atención en cuatro dominios (oportunidad de la atención, información proporcionada, por el médico, surtimiento de medicamentos y por el trato recibido).	Semestral	Índice	90	102%	389,988,587
O.P.D. Servicios de Salud Jalisco	Prevención y atención primaria en salud con énfasis en la reducción de brechas de desigualdad	Acciones realizadas para mitigar las causas y los riesgos que condicionan la salud, con la máxima corresponsabilidad social y ciudadana.	Total de proyectos especiales realizados para la mitigación de riesgos en salud	El indicador mide los proyectos especiales para la mitigación de riesgos en la salud	Semestral	Proyecto	3	0%	75,601,067

Nombre UR	Programa	Componente	Indicador	Descripción de indicador	Frecuencia medición	Unidad medida	Meta	% avance 3er. trimestre	Ejercicio
O.P.D. Servicios de Salud Jalisco	Acciones de prevención y atención ante la epidemia COVID-19 y sus secuelas	Acciones de prevención y abordaje oportuno realizadas para mitigar las secuelas de la epidemia de COVID-19	Porcentaje del recurso destinado para mitigar los efectos de la pandemia COVID-19	Son los recursos destinados para mitigar consecuencias de la pandemia COVID-19	Semestral	Porcentaje	90	87%	99,533,273
O.P.D. Servicios de Salud Jalisco	Acciones de prevención y atención ante la epidemia COVID-19 y sus secuelas	Acciones de reforzamiento del capital humano especializado realizadas, para mitigar las consecuencias de la epidemia COVID-19	Porcentaje del recurso destinado para el reforzamiento del capital humano	Son los recursos destinados para el reforzamiento del capital humano que atiende el brote epidemiológico de COVID-19	Semestral	Porcentaje	90	107%	174,000,000
O.P.D. Servicios de Salud Jalisco	Prestación Gratuita y Universal de Servicios de Salud	Acciones para garantizar la gratuidad y universalidad de los servicios de salud realizadas para lograr así la protección en salud.	Porcentaje del gasto de bolsillo en salud	Es el porcentaje del gasto en salud que las familias destinan a través de gastos directos, a solventar los distintos requerimientos de la atención de la salud, una vez satisfechas sus necesidades alimentarias.	Semestral	Porcentaje	35	0%	65,680,855
O.P.D. Servicios de Salud Jalisco	Prestación Gratuita y Universal de Servicios de Salud	Servicios de salud, medicamentos y demás insumos otorgados para las personas sin seguridad social.	Total de atenciones otorgadas en el primer nivel de atención	Son las consultas y detecciones realizadas por las unidades medicas por el OPD - SSJ en el primer nivel de atención	Trimestral	Atención	2,700,000	105%	2,275,422,886
O.P.D. Servicios de Salud Jalisco (Comisión para la Protección contra Riesgos Sanitarios del Estado de Jalisco)	Programa de Protección contra Riesgos Sanitarios	Vigilancia sanitaria establecida para productos y servicios del Programa RECREA	Vigilancia sanitaria a establecimientos, productos y servicios RECREA.	Total de verificaciones sanitarias a establecimientos, actividades, productos y servicios RECREA.	Semestral	Verificación Sanitaria	100	0%	-

Cifras cierre septiembre preliminares a la cuenta pública

Nombre UR	Programa	Componente	Indicador	Descripción de indicador	Frecuencia medición	Unidad medida	Meta	% avance 3er. trimestre	Ejercicio
OPD. Servicios de Salud Jalisco (Comisión para la Protección contra Riesgos Sanitarios del Estado de Jalisco)	Programa de Protección contra Riesgos Sanitarios	Vigilancia sanitaria establecida para productos y servicios del Programa regular	Total de verificaciones sanitarias realizadas en el programa regular.	Son las visitas de Verificación a establecimientos, actividades, productos y servicios en el programa regular.	Trimestral	Verificación	16120	44%	21,353,700
OPD. Servicios de Salud Jalisco (Comisión para la Protección contra Riesgos Sanitarios del Estado de Jalisco)	Programa de Protección contra Riesgos Sanitarios	Cursos en línea impartidos para el personal de los establecimientos, actividades, productos y servicios regulados	Total Cursos de capacitación en línea	Total Cursos de capacitación a usuarios	Trimestral	Curso	3	100%	810,000
OPD. Servicios de Salud Jalisco (Instituto Jalisciense de Alivio del Dolor y Cuidados Paliativos)	Atención médica con calidad a pacientes con dolor crónico o fase terminal, en el Estado de Jalisco.	Atención de cuidados paliativos domiciliarios otorgada a paciente con imposibilidad de realizar traslado a la Institución.	Total de consultas domiciliarias a pacientes con dolor crónico	Visita a domicilio a pacientes con dolor crónico	Trimestral	Consulta	840	95%	360,225
OPD. Servicios de Salud Jalisco (Instituto Jalisciense de Alivio del Dolor y Cuidados Paliativos)	Atención médica con calidad a pacientes con dolor crónico o fase terminal, en el Estado de Jalisco.	Atención de cuidados paliativos domiciliarios otorgada a paciente con imposibilidad de realizar traslado a la Institución.	Total de procedimientos de enfermería en visita domiciliaria	Procedimientos de enfermería en visita domicilio	Trimestral	Procedimiento	360	101%	-

Nombre UR	Programa	Componente	Indicador	Descripción de indicador	Frecuencia medición	Unidad medida	Meta	% avance 3er. trimestre	Ejercicio
O.P.D. Servicios de Salud Jalisco (Instituto Jalisciense de Alivio del Dolor y Cuidados Paliativos)	Atención médica con calidad a pacientes con dolor crónico o fase terminal, en el Estado de Jalisco.	Consulta externa otorgada a paciente con dolor de difícil control y paliativos.	Total de atenciones grupales en psicología	Atención a grupo de pacientes en psicología	Trimestral	Atención	720	125%	5,379,990
O.P.D. Servicios de Salud Jalisco (Instituto Jalisciense de Salud Mental)	Promoción, prevención y Atención oportuna de los trastornos mentales en la población jalisciense.	Capacitación otorgada en salud mental	Total de personal capacitado en salud mental	Describe el número de personal capacitado en relación a los temas de la salud mental	Mensual	Capacitación	5,043	150%	1,660,590
O.P.D. Servicios de Salud Jalisco (Instituto Jalisciense de Salud Mental)	Promoción, prevención y Atención oportuna de los trastornos mentales en la población jalisciense.	Consultas integrales de especialidad otorgadas a pacientes ambulatorios.	Total de consultas integrales para pacientes de consulta externa	Describe el número de consultas integrales otorgadas a los paciente de la consulta externa anualmente	Mensual	Consulta	88,575	85%	21,110,085
O.P.D. Servicios de Salud Jalisco (Instituto Jalisciense de Salud Mental)	Promoción, prevención y Atención oportuna de los trastornos mentales en la población jalisciense.	Desarrollo de la investigación fortalecido en temas relacionados con los servicios de Salud Mental	Total de investigaciones en salud mental con reporte final	Describe el cumplimiento en investigaciones con reporte final	Mensual	Investigación	26	340%	897,210
O.P.D. Servicios de Salud Jalisco (Instituto Jalisciense de Salud Mental)	Promoción, prevención y Atención oportuna de los trastornos mentales en la población jalisciense.	Egresos hospitalarios realizados de pacientes con trastornos mentales agudos y crónicos.	Total de egresos hospitalarios	Describe el número de egresos hospitalarios efectivos anualmente	Mensual	Consulta	1,742	80%	50,011,770
O.P.D. Servicios de Salud Jalisco (Instituto Jalisciense de Salud Mental)	Promoción, prevención y Atención oportuna de los trastornos mentales en la población jalisciense.	Eventos realizados de promoción y prevención en salud mental.	Total de asistentes a eventos de promoción y prevención	Describe el total de asistentes efectivos a los eventos de promoción y prevención de la salud mental	Mensual	Asistente	243,533	47%	1,506,337

Cifras cierre septiembre preliminares a la cuenta pública

Nombre UR	Programa	Componente	Indicador	Descripción de indicador	Frecuencia medición	Unidad medida	Meta	% avance 3er. trimestre	Ejercido
O.P.D. Servicios de Salud Jalisco (Instituto Jalisciense de Salud Mental)	Promoción, prevención y Atención oportuna de los trastornos mentales en la población jalisciense.	Personas atendidas en sesiones grupales.	Total de personas participantes en sesiones grupales	Describe el número de personas atendidas en sesiones grupales	Mensual	Atención	17,982	247%	1,029,540
Secretaría de Salud Jalisco	Rectoría del Sistema Estatal de Salud	Mecanismos implementados para fortalecer la coordinación, integración funcional y transversalidad del Sistema Estatal de Salud.	Total de acuerdos cumplidos en el Consejo Estatal de Vigilancia Epidemiológica / Consejo Estatal de Salud	Mide el grado de cumplimiento de acuerdos concluidos del Consejo Estatal de Vigilancia Epidemiológica / Consejo Estatal de Salud	Semestral	Acuerdo	24	75%	8,102,055
Secretaría de Salud Jalisco	Rectoría del Sistema Estatal de Salud	Sistemas y mecanismos implementados en el sector, para mejorar la calidad de la atención y surtido de recetas de medicamentos	Porcentaje de satisfacción de trato adecuado y digno	Resultado de la Encuesta de Satisfacción, que mide el porcentaje de trato adecuado y digno aplicada a los usuarios de los servicios de atención a la salud que prestan las unidades del sistema estatal de salud.	Anual	Porcentaje	89	100%	613,961
Secretaría de Salud Jalisco	Rectoría del Sistema Estatal de Salud	Sistemas y mecanismos implementados en el sector, para incrementar eficiencia administrativa y transparencia	Total de informes de suministro, control presupuestal, financiero y administrativos	Mide el número de informes elaborados en materia de suministro, control presupuestal y administrativo	Trimestral	Informe	4	100%	18,192,659
Secretaría de Salud Jalisco	Rectoría del Sistema Estatal de Salud	Estrategias promovidas dentro y fuera del sector, para impulsar la prevención, promoción y protección de la salud	Total de nacimientos ocurridos en madres menores 20 años	Refleja la cuantía de nacimientos en madres menores de 20 años residentes de Jalisco	Semestral	Nacimiento	21,000	68%	15,092,764

Cifras cierre septiembre preliminares a la cuenta pública

Nombre UR	Programa	Componente	Indicador	Descripción de indicador	Frecuencia medición	Unidad medida	Meta	% avance 3er. trimestre	Ejercido
Secretaría del Transporte	Conexión Médica	Viajes realizados para el personal que labora en el sector salud	Total de viajes realizados	Este indicador mide el total de viajes que realiza el personal del sector salud público o privado para trasladarse a sus centros de trabajo con seguridad a través del transporte conexión médica	Mensual	Viaje	300,000	110%	12,654,689
Secretaría del Transporte	Conexión Médica	Acciones realizadas para el funcionamiento del traslado del personal	Total de acciones realizadas	Este indicador mide las acciones contempladas en el programa de conexión médica para su correcto funcionamiento	Semestral	Acción	2	100%	1,009,904
Universidad de Guadalajara	Estrategias de apoyo COVID-19	Módulos instalados para la toma de pruebas de detección de la enfermedad COVID-19	Total de módulos para la toma de pruebas de detección COVID-19 instalados.	Mide el número de espacios físicos funcionando para la atención referente a la pandemia COVID-19	Semestral	Módulo	16	100%	-
Universidad de Guadalajara	Estrategias de apoyo COVID-19	Laboratorios instalados para la toma de pruebas de detección de la enfermedad COVID-19	Total de laboratorios para la toma de pruebas de detección COVID-19 en funcionamiento	Mide el número de espacios físicos funcionando para la atención referente a la pandemia COVID-19	Semestral	Laboratorio	10	100%	-
Universidad de Guadalajara	Estrategias de apoyo COVID-19	Pruebas realizadas para detección de COVID-19	Total de pruebas realizadas para la detección de la enfermedad COVID-19	Mide el avance en la realización de pruebas para la detección de COVID-19	Semestral	Prueba	49,861	100%	30,000,000
Universidad de Guadalajara	Estrategias de apoyo COVID-19	Módulos de vacunación instalados para la aplicación de la vacuna contra el COVID-19	Total de módulos para la vacunación contra la enfermedad COVID-19 instalados	Mide el número de espacios físicos instalados para la atención referente a la aplicación de la vacuna contra el COVID-19	Semestral	Módulo	18	211%	-

Cifras cierre septiembre preliminares a la cuenta pública

Nombre UR	Programa	Componente	Indicador	Descripción de indicador	Frecuencia medición	Unidad medida	Meta	% avance 3er. trimestre	Ejercicio
Centro de Trasplantes de Órganos y Tejidos del Estado de Jalisco.	Fortalecimiento de la cultura integral de trasplante de órganos y tejidos	Administración eficiente de los recursos Materiales y humanos del Organismo	Total de informes administrativos y de los recursos ministrados al CETOT	Administración eficiente de los recursos Financieros, materiales y humanos del organismo	Mensual	Informe	36	70%	-
Centro de Trasplantes de Órganos y Tejidos del Estado de Jalisco.	Fortalecimiento de la cultura integral de trasplante de órganos y tejidos	Apoyo a hospitales en sus actividades de Donación, Procuración y Trasplante Realizados.	Total de acciones de registro, vigilancia, apoyo y control de los establecimientos de salud	Apoyo provisto a hospitales en la tramitación de licencia de programas de donación y trasplante ante las autoridades competentes realizados	Trimestral	Acción	20	356%	-
Centro de Trasplantes de Órganos y Tejidos del Estado de Jalisco.	Fortalecimiento de la cultura integral de trasplante de órganos y tejidos	Apoyo otorgado a hospitales en las detecciones de potenciales donadores en el proceso de la procuración de órganos y tejidos.	Total de detecciones de potenciales donantes en muerte encefálica y paro cardiopulmonar	Apoyo otorgado a hospitales en las detecciones de potenciales donadores en el proceso de la procuración de Órganos y Tejidos	Semestral	Detección	2,500	145%	-
Centro de Trasplantes de Órganos y Tejidos del Estado de Jalisco.	Fortalecimiento de la cultura integral de trasplante de órganos y tejidos	Asesorías otorgadas a hospitales y personas involucradas en el proceso de donación procuración trasplante y Coordinar Transparencia.	Total de asesorías jurídicas otorgadas en materia de donación de órganos y actividades de la unidad de transparencia	Asesorías otorgadas a hospitales y personas involucradas en el proceso de donación, procuración, trasplante y coordinación de Actividades de la unidad de transparencia	Mensual	Asesoría	50	49%	-
Centro de Trasplantes de Órganos y Tejidos del Estado de Jalisco.	Fortalecimiento de la cultura integral de trasplante de órganos y tejidos	Capacitación y actualización otorgada a profesionales, estudiantes, docentes y grupos específicos en el tema de Donación, Procuración y Trasplante de Órganos y Tejidos.	Total de personas actualizadas e informadas en el tema de donación, procuración y trasplante de órganos y tejidos	Capacitación y actualización otorgada a profesionales, estudiantes, docentes y grupos específicos en el tema de donación, procuración y trasplante de Órganos y tejidos	Mensual	Persona Capacitada	1,060	134%	1,000

Cifras cierre septiembre preliminares a la cuenta pública

Nombre UR	Programa	Componente	Indicador	Descripción de indicador	Frecuencia medición	Unidad medida	Meta	% avance 3er. trimestre	Ejercido
Centro de Trasplantes de Órganos y Tejidos del Estado de Jalisco.	Fortalecimiento de la cultura integral de trasplante de órganos y tejidos	Fortalecimiento de la cultura de la Donación a través de actividades publicitarias de fomento y difusión	Total de actividades de fomento a la cultura de la donación y trasplante	Fortalecimiento de la cultura de la donación a través de actividades publicitarias de fomento y difusión	Mensual	Actividad	52	30%	-
Organismo Desconcentrado Estatal de Trasplantes de Órganos y Tejidos	Promoción acciones en materia de donación de órganos y tejidos con fines terapéuticos.	Ejecución de procedimientos vigilados para la asignación y distribución de órganos y tejidos	Total de acciones de registro, vigilancia, apoyo y control de los establecimientos de salud	Apoyo provisto a hospitales en la tramitación de licencia de programas de donación y trasplante ante las autoridades competentes realizadas	Trimestral	Acción	100	99%	8,713,230

Eje: Desarrollo Social

Grupos prioritarios

Cifras cierre septiembre preliminares a la cuenta pública

Nombre UR	Programa	Componente	Indicador	Descripción de indicador	Frecuencia medición	Unidad medida	Meta	% avance 3er. trimestre	Ejercicio
Comisión Estatal Indígena	Desarrollo integral e intercultural de los pueblos y comunidades indígenas	Acciones de coordinación institucional realizadas en beneficio de los pueblos y comunidades indígenas en el estado	Porcentaje de acciones de coordinación institucional realizadas	Describe el conjunto de acciones que se llevan a cabo con instancias estatales y municipales, así como con instituciones académicas, sociales y privadas, para establecer mecanismos de política pública para los pueblos y comunidades indígenas	Trimestral	Acción	6	80%	4,783,328
Comisión Estatal Indígena	Desarrollo integral e intercultural de los pueblos y comunidades indígenas	Políticas implementadas para el fortalecimiento de los derechos humanos de los pueblos y comunidades indígenas de las zonas rurales	Porcentaje de políticas públicas implementadas	Describe el conjunto de acciones de política pública desarrolladas e implementadas para fortalecer los derechos humanos de pueblos y comunidades indígenas de las zonas rurales	Semestral	Política	2	100%	153,640
Comisión Estatal Indígena	Desarrollo integral e intercultural de los pueblos y comunidades indígenas	Políticas implementadas para el fortalecimiento de los derechos humanos de la población indígena urbana.	Porcentaje de políticas públicas implementadas	Describe el conjunto de acciones de política pública desarrolladas e implementadas para fortalecer los derechos humanos de pueblos y comunidades indígenas de las zonas urbanas	Semestral	Política	3	100%	73,553
Comisión Estatal Indígena	Desarrollo integral e intercultural de los pueblos y comunidades indígenas	Apoyos otorgados a personas indígenas	Porcentaje de apoyos otorgados a pueblos y comunidades indígenas	Describe el total de los apoyos que se otorgan en beneficio de los pueblos y comunidades indígenas en el estado	Trimestral	Apoyo	100	103%	253,300

Nombre UR	Programa	Componente	Indicador	Descripción de indicador	Frecuencia medición	Unidad medida	Meta	% avance 3er. trimestre	Ejercido
Fideicomiso Atención a Jaliscienses en el Extranjero	Atención a Jaliscienses en el Extranjero	Asesoría realizada en trámites y procesos legales binacionales y de documentos de identidad para jaliscienses en los Estados Unidos	Total de acciones generadas en beneficio de la comunidad jalisciense en el extranjero	Total de acciones generadas	Semestral	Acción	208	130%	2,000,000
Sistema para el Desarrollo Integral de la Familia Jalisco (DIF)	Seguridad Social	Apoyos asistenciales a beneficiarios de grupos prioritarios, entregados	Total de apoyos asistenciales entregados por el programa.	Muestra el número total de apoyos en especie que son otorgados a la población del estado de Jalisco, de grupos prioritarios: adultos mayores, personas con discapacidad, primera infancia y personas en situación vulnerable transitoria o permanente.	Mensual	Apoyo	7,253,361	90%	87,837,389
Sistema para el Desarrollo Integral de la Familia Jalisco (DIF)	Seguridad Social	Apoyos asistenciales a beneficiarios de grupos prioritarios, entregados	Total de personas atendidas por el programa, que reciben apoyos asistenciales.	Indica el número total de personas beneficiadas con apoyos asistenciales, de grupos prioritarios: adultos mayores, personas con discapacidad, infancia y personas en situación vulnerable transitoria o permanente, del Estado de Jalisco.	Mensual	Persona	104,524	42%	-
Sistema para el Desarrollo Integral de la Familia Jalisco (DIF)	Seguridad Social	Apoyos económicos a grupos, instituciones y/o municipios para el fortalecimiento de la atención de grupos prioritarios, entregados	Total de apoyos económicos entregados a grupos, instituciones y/o municipios por el programa.	El indicador muestra el total de apoyos económicos otorgados a grupos, asociaciones o municipios del estado de Jalisco, en quienes procedió darles el apoyo, para fortalecer la atención a usuarios.	Trimestral	Apoyo	150	31%	9,836,025

Cifras cierre septiembre preliminares a la cuenta pública

Nombre UR	Programa	Componente	Indicador	Descripción de indicador	Frecuencia medición	Unidad medida	Meta	% avance 3er. trimestre	Ejercido
Sistema para el Desarrollo Integral de la Familia Jalisco (DIF)	Seguridad Social	Apoyos económicos a grupos, instituciones y/o municipios para el fortalecimiento de la atención de grupos prioritarios, entregados	Total de grupos, instituciones y/o municipios que reciben apoyos económicos.	Muestra el total de grupos, asociaciones y/o municipios del Estado de Jalisco, apoyados para beneficiar a su población con servicios o apoyos en especie.	Semestral	Institución	125	100%	-
Sistema para el Desarrollo Integral de la Familia Jalisco (DIF)	Seguridad Social	Servicios y acciones de atención integral a beneficiarios de grupos prioritarios, otorgados	Total de niñas y niños y personas con discapacidad, que reciben atención integral en centros asistenciales.	El indicador muestra el número total personas de grupos prioritarios, atendidos por el programa de Seguridad social, que recibieron servicios y acciones de atención integral (personas con discapacidad atendidas en centros de DIF Jalisco y Unidades de Rehabilitación del Estado de Jalisco, y niñas y niños atendidos en Centros de atención infantil del DIF estatal y DIF municipales).	Mensual	Persona	53,197	43%	16,890,134
Sistema para el Desarrollo Integral de la Familia Jalisco (DIF)	Seguridad Social	Servicios y acciones de atención integral a beneficiarios de grupos prioritarios, otorgados	Total de personas que califican satisfactoriamente la atención recibida en centros asistenciales.	El indicador muestra el número total de personas atendidas de forma integral, que califican con alta y muy alta satisfacción, los servicios recibidos en los centros asistenciales del Sistema DIF Jalisco y de los Sistemas DIF municipales.	Semestral	Persona	6,863	10%	-

Nombre UR	Programa	Componente	Indicador	Descripción de indicador	Frecuencia medición	Unidad medida	Meta	% avance 3er. trimestre	Ejercido
Sistema para el Desarrollo Integral de la Familia Jalisco (DIF)	Seguridad Social	Acciones de fortalecimiento para beneficiarios y personal operativo de instituciones y municipios, realizadas	Total de capacitaciones y asesorías a beneficiarios y personal operativo de DIF y otras instituciones.	Muestra el número total de capacitaciones y asesorías que son otorgadas a beneficiarios para mejorar sus capacidades, así como las que se otorgan al personal operativo del Sistema para el Desarrollo Integral de la Familia Jalisco, de los Sistemas para el Desarrollo Integral de la Familia Municipales y de otras instancias.	Mensual	Capacitación	220	150%	1,395,867
Sistema para el Desarrollo Integral de la Familia Jalisco (DIF)	Seguridad Social	Acciones de fortalecimiento para beneficiarios y personal operativo de instituciones y municipios, realizadas	Total de DIF Municipales e instituciones supervisadas por el programa.	Muestra el total de municipios, dependencias y asociaciones a las que se les da seguimiento según los convenios de colaboración establecidos.	Trimestral	Institución	143	95%	-
Sistema para el Desarrollo Integral de la Familia Jalisco (DIF)	Seguridad Social	Acciones de fortalecimiento para la atención de personas y familiares víctimas de una desaparición, realizadas.	Total de apoyos otorgados a familiares víctimas de una desaparición por el Centro de Paz y la Red de comunidades solidarias.	El indicador muestra el número total de apoyos que son otorgados a personas familiares víctimas de una desaparición, en situación vulnerable transitoria o permanente, por el Centro de Paz y la Red de comunidades solidarias.	Trimestral	Apoyo	8,938	108%	4,317,525
Sistema para el Desarrollo Integral de la Familia Jalisco (DIF)	Seguridad Social	Acciones de fortalecimiento para la atención de personas y familiares víctimas de una desaparición, realizadas.	Total de personas familiares víctimas de una desaparición, atendidas por el Centro de Paz y la Red de comunidades solidarias.	Muestra el número total de personas familiares víctimas de una desaparición, que fueron beneficiados con apoyos por el Centro de Paz y la Red de comunidades solidarias.	Semestral	Persona	718	0%	-

Cifras cierre septiembre preliminares a la cuenta pública

Nombre UR	Programa	Componente	Indicador	Descripción de indicador	Frecuencia medición	Unidad medida	Meta	% avance 3er. trimestre	Ejercido
Fideicomiso de Apoyo de Seguridad Social (FIASS)	Apoyo a personas lesionadas por las explosiones del 22 de abril de 1992 en Guadalupe	Apoyos económicos entregados a las personas que forman parte del Fideicomiso de Apoyo de Seguridad Social (FIASS)	Total de apoyos económicos entregados	Este indicador mide el número de apoyos económicos otorgados a las personas que forman parte del Fideicomiso de Apoyo de Seguridad Social, afectadas por las explosiones del 22 de abril de 1992 en Guadalupe.	Mensual	Apoyo	54	100%	750,000
Fideicomiso de Apoyo de Seguridad Social (FIASS)	Apoyo a personas lesionadas por las explosiones del 22 de abril de 1992 en Guadalupe	Servicios de salud entregados a las personas que forman parte del Fideicomiso de Apoyo de Seguridad Social (FIASS)	Total de servicios de salud otorgados	Este indicador mide el número de servicios de salud otorgados a las personas que forman parte del Fideicomiso de Apoyo de Seguridad Social, afectadas por las explosiones del 22 de abril de 1992 en Guadalupe.	Mensual	Servicio	57	100%	750,000

Eje: Desarrollo Social Cultura

Cifras cierre septiembre preliminares a la cuenta pública

Nombre UR	Programa	Componente	Indicador	Descripción de indicador	Frecuencia medición	Unidad medida	Meta	% avance 3er. trimestre	Ejercicio
Escuela de Conservación y Restauración de Occidente	Educación Superior en Restauración de Bienes Muebles (ECRO)	Programa impartido de Licenciatura en restauración de bienes muebles	Total de alumnos inscritos de nuevo ingreso	Indica el total de alumnos inscritos de nuevo ingreso a la Escuela de Conservación y Restauración de Occidente	Semestral	Alumno	25	120%	5,849,885
Escuela de Conservación y Restauración de Occidente	Educación Superior en Restauración de Bienes Muebles (ECRO)	Proyectos realizados de conservación, restauración e investigación	Total de proyectos realizados	Indica los proyectos de restauración y conservación realizados por la Escuela de Conservación y Restauración de Occidente	Semestral	Proyecto	8	100%	2,010,672
Fideicomiso Fondo Estatal de Fomento para la Cultura y las Artes (FEFCA)	ECOS Música para la paz	Capacitación y/o actualización para profesores del Programa ECOS realizada.	Total de docentes Ecos que reciben en promedio 40 horas anuales de capacitación.	Indicador que mide el número de docentes Ecos que reciben en promedio 40 horas anuales de capacitación.	Trimestral	Docente	136	100%	2,812,085
Fideicomiso Fondo Estatal de Fomento para la Cultura y las Artes (FEFCA)	ECOS Música para la paz	Escuelas de música ECOS instaladas y operando para la enseñanza	Total de núcleos Ecos operando en el estado de Jalisco.	Indicador que mide el número de núcleos Ecos operando en el estado de Jalisco.	Trimestral	Núcleo	40	100%	3,920,502
Fideicomiso Fondo Estatal de Fomento para la Cultura y las Artes (FEFCA)	ECOS Música para la paz	Presentaciones ensambles comunitarios y orquestas especializadas realizadas.	Total de agrupaciones estatales creadas con alumnos de los núcleos Ecos.	Indicador que mide el número de agrupaciones estatales creadas con alumnos de los núcleos Ecos.	Trimestral	Agrupación	4	25%	153,468
Fideicomiso Fondo Estatal de Fomento para la Cultura y las Artes (FEFCA)	ECOS Música para la paz	Gastos de operación ejecutados para el programa Ecos. Música para la paz	Total de gestiones para ejercer los gastos de operación	El indicador mide el total de gestiones que se realizan para ejercer el gasto de operación del programa ECOS Música para la paz.	Trimestral	Gestión	1	100%	140,532

Cifras cierre septiembre preliminares a la cuenta pública

Nombre UR	Programa	Componente	Indicador	Descripción de indicador	Frecuencia medición	Unidad medida	Meta	% avance 3er. trimestre	Ejercido
Fideicomiso Fondo Estatal de Fomento para la Cultura y las Artes (FEFCA)	Programa de Fomento a la Cultura y las Artes en el Estado de Jalisco	Proyectos y proyectos ejecutados para el rescate y conservación del Patrimonio Cultural	Total de proyectos de rescate y conservación del patrimonio cultural	El indicador mide el total de proyectos de rescate y conservación del patrimonio cultural.	Trimestral	Proyecto	1	100%	6,500,000
Fideicomiso Fondo Estatal de Fomento para la Cultura y las Artes (FEFCA)	Programa de Fomento a la Cultura y las Artes en el Estado de Jalisco	Acciones realizadas por las agrupaciones artísticas pertenecientes a la Secretaría de Cultura	Total de actividades realizadas por las agrupaciones	El indicador mide el total de actividades realizadas por las agrupaciones	Mensual	Actividad	203	38%	10,000,000
Fideicomiso Fondo Estatal de Fomento para la Cultura y las Artes (FEFCA)	Programa de Fomento a la Cultura y las Artes en el Estado de Jalisco	Proyectos ejecutados para la gestión de la cultura y las artes en el Estado de Jalisco	Total de proyectos ejecutados para la gestión de la cultura y las artes	El indicador mide el total de proyectos ejecutados para la gestión de la cultura y las artes.	Mensual	Proyecto	6	100%	10,944,426
Fideicomiso Fondo Estatal de Fomento para la Cultura y las Artes (FEFCA)	Programa de Fomento a la Cultura y las Artes en el Estado de Jalisco	Programas implementados para la formación cultural y artística de la población	Total de áreas de enseñanza impartidas	El indicador mide el total de áreas de enseñanza impartidas.	Mensual	Área	72	122%	4,000,000
Fideicomiso Fondo Estatal de Fomento para la Cultura y las Artes (FEFCA)	Programa de Entrega de Estímulos del Fondo Estatal para la Cultura y las Artes	Estímulos económicos entregados para la producción de creaciones artísticas	Total de estímulos entregados a través del FEFCOA	El indicador mide el total de estímulos entregados a través del FEFCOA	Trimestral	Apoyo	20	100%	-
Fideicomiso Orquesta Filarmónica de Jalisco (FOFJ)	Programa de Operación, Promoción y Difusión de la Orquesta Filarmónica de Jalisco	Conciertos didácticos y ensayos realizados a niñas, niños y adolescentes	Total Número conciertos y ensayos didácticos programados por la Orquesta Filarmónica de Jalisco	Indicador que mide el número de conciertos didácticos programados por la Orquesta Filarmónica de Jalisco	Trimestral	Concierto	10	213%	9,450,917

Nombre UR	Programa	Componente	Indicador	Descripción de indicador	Frecuencia medición	Unidad medida	Meta	% avance 3er. trimestre	Ejercicio
Fideicomiso Orquesta Filarmónica de Jalisco (FOFJ)	Programa de Operación, Promoción y Difusión de la Orquesta Filarmónica de Jalisco	Conciertos realizados por la Orquesta Filarmónica de Jalisco en sus tres temporadas y conciertos extraordinarios	Total de Número de conciertos programados por la Orquesta Filarmónica de Jalisco.	Indicador que mide el total de conciertos programados por la Orquesta Filarmónica de Jalisco	Trimestral	Concierto	40	100%	11,702,452
Fideicomiso Orquesta Filarmónica de Jalisco (FOFJ)	Programa de Operación, Promoción y Difusión de la Orquesta Filarmónica de Jalisco	Conciertos y presentaciones artísticas realizadas fuera de sede	Total de Número de conciertos realizados y transmitidos fuera de sede por la Orquesta Filarmónica de Jalisco	Indicador que mide el total de conciertos realizados y transmitidos fuera de sede	Trimestral	Concierto	10	187%	8,642,071
Fideicomiso Orquesta Filarmónica de Jalisco (FOFJ)	Programa de Operación, Promoción y Difusión de la Orquesta Filarmónica de Jalisco	Clases de perfeccionamiento y apreciación musical realizadas por músicos de OFJ e invitados	Total de Número de clases de asesorías de perfeccionamiento y apreciación musical programadas	Indicador que mide el total de clases de asesoría de perfeccionamiento y apreciación musical	Trimestral	Asesoría	24	33%	9,651,811
Fideicomiso Orquesta Filarmónica de Jalisco (FOFJ)	Programa de Operación, Promoción y Difusión de la Orquesta Filarmónica de Jalisco	Difusión y promoción de Conciertos y programación de la OFJ realizados a través de medios electrónicos	Total de Número de conciertos transmitidos en medios electrónicos	Indicador que mide el total de conciertos transmitidos en medios electrónicos	Trimestral	Concierto	40	40%	472,970
Instituto Cultural Cabañas	Programa de conservación, desarrollo de contenido y divulgación del Instituto Cultural Cabañas	Programación realizada en el Instituto Cultural Cabañas para contribuir a las diversas manifestaciones culturales	Total de exposiciones, actividades paralelas y cine cabañas	Exposiciones, actividades paralelas y cine cabañas realizadas	Trimestral	Entrega	320	67%	21,472,969

Cifras cierre septiembre preliminares a la cuenta pública

Nombre UR	Programa	Componente	Indicador	Descripción de indicador	Frecuencia medición	Unidad medida	Meta	% avance 3er. trimestre	Ejercido
Instituto Cultural Cabañas	Programa de conservación, desarrollo de contenido y divulgación del Instituto Cultural Cabañas	Programación realizada en el Instituto Cultural Cabañas para la promoción de contenido educativo, la perspectiva de género y ejes transversales	Total de actividades de programas públicos, perspectiva de género y educativas del Instituto Cultural Cabañas	Actividades de los programas públicos, con perspectiva de género y educativos en el Instituto Cultural Cabañas realizadas	Trimestral	Entrega	64	50%	74,717
Museos, Exposiciones y Galerías de Jalisco	Museos, exposiciones y galerías de Jalisco operando con calidad y eficiencia	Servicios culturales proporcionados para una oferta cultural y educativa de calidad	Total de exposiciones, actividades y talleres realizados en los espacios expositivos de Jalisco.	El indicador mide el total de exposiciones, actividades y talleres realizadas en los espacios expositivos de Jalisco.	Trimestral	Actividad	60	100%	13,897,756
Secretaría de Cultura	Programa Proyecta Producción	Apoyos económicos entregados al sector cultural y artístico mediante el programa Proyecta Producción	Total de proyectos beneficiados por el programa Proyecta Producción	El indicador mide el total de proyectos beneficiados por el programa Proyecta Producción	Trimestral	Proyecto	35	111%	3,837,561
Secretaría de Cultura	Programa Fondo talleres	Capacidades municipales fortalecidas mediante el fondo talleres	Total de talleres impartidos en los municipios de Jalisco	El indicador mide el total de talleres impartidos en los municipios de Jalisco	Trimestral	Taller	554	114%	5,015,802
Secretaría de Cultura	Programa Cultura con Enfoque	Acciones realizadas de protección y fomento de las lenguas maternas en Jalisco	Total de actividades de protección y fomento de lenguas maternas	El indicador mide el total de actividades de protección y fomento de lenguas maternas	Trimestral	Actividad	3	100%	340,109

Nombre UR	Programa	Componente	Indicador	Descripción de indicador	Frecuencia medición	Unidad medida	Meta	% avance 3er. trimestre	Ejercicio
Secretaría de Cultura	Programa Cultura con Enfoque	Bienes y servicios ofrecidos por la Secretaría de Cultura dirigidos a grupos específicos	Total de acciones ofrecidas para grupos específicos	El indicador mide el total de acciones ofrecidas para grupos específicos.	Trimestral	Acción	15	23%	2,742,272
Secretaría de Cultura	Programa Cultura con Enfoque	Acciones artísticas realizadas en beneficio de grupos prioritarios	Total de acciones artísticas realizadas para grupos prioritarios	El indicador mide el total de acciones artísticas realizadas para grupos prioritarios	Mensual	Acción	10	133%	1,816,443
Secretaría de Cultura	Programa Cultura para la Paz	Proyectos realizados en municipios con alta incidencia delictiva	Total de proyectos realizados en municipios	El indicador mide el total de proyectos realizados en municipios	Trimestral	Proyecto	1	100%	-
Secretaría de Cultura	Programa Cultura para la Paz	Acciones de desarrollo cultural y artístico realizadas para la apropiación de los espacios públicos	Total de acciones de desarrollo cultural para la apropiación de espacios	El indicador mide el total de acciones de desarrollo cultural para la apropiación de espacios.	Trimestral	Acción	4	67%	34,010
Secretaría de Cultura	Programa Cultura para la Paz	Festivales itinerantes realizados en los municipios de Jalisco	Total de personas beneficiadas por los festivales itinerantes	El indicador mide el total de personas beneficiadas por los festivales itinerantes.	Mensual	Persona	6,600	53%	13,862,883
Secretaría de Cultura	Programa Productos Culturales Jalisco	Estímulos económicos entregados para la creación y el desarrollo artístico	Total de creadores beneficiados con estímulos económicos	El indicador mide el total de creadores beneficiados con estímulos económicos a través del PECDA.	Trimestral	Persona	50	108%	95,000
Secretaría de Cultura	Programa Productos Culturales Jalisco	Premios, reconocimientos y estímulos entregados a proyectos destacados del sector cultural y artístico	Total de personas que reciben premios, reconocimientos y estímulos	El indicador mide el total de personas que reciben premios, reconocimientos y estímulos.	Trimestral	Persona	55	100%	189,088
Secretaría de Cultura	Programa Productos Culturales Jalisco	Contenidos culturales de Jalisco visibilizados en lo nacional y lo internacional	Total de contenidos culturales de Jalisco visibilizados	El indicador mide el total de contenidos culturales de Jalisco visibilizados	Trimestral	Contenido	4	100%	249,290

Cifras cierre septiembre preliminares a la cuenta pública

Nombre UR	Programa	Componente	Indicador	Descripción de indicador	Frecuencia medición	Unidad medida	Meta	% avance 3er. trimestre	Ejercido
Secretaría de Cultura	Programa Productos Culturales Jalisco	Acciones realizadas para el fomento de la lengua y la literatura	Total de asistentes a las acciones para el fomento de la lengua y la literatura	El indicador mide el total de asistentes a las acciones para el fomento de la lengua y la literatura.	Mensual	Asistente	600	113%	356,359
Secretaría de Cultura	Programa Productos Culturales Jalisco	Festivales, encuentros y congresos realizados a favor de las artes de jalisco	Total de agrupaciones participantes en los festivales, encuentros y congresos en artes	El indicador mide el total de agrupaciones participantes en los festivales, encuentros y congresos en artes.	Mensual	Agrupación	29	117%	101,332
Secretaría de Cultura	Programa Productos Culturales Jalisco	Apoyos económicos entregados para el desarrollo de la política cultural del Estado	Total de apoyos económicos entregados para el desarrollo de la política cultural	El indicador mide el total de apoyos económicos entregados para el desarrollo de la política cultural del Estado.	Trimestral	Apoyo	4	50%	5,451,103
Secretaría de Cultura	Programa Productos Culturales Jalisco	Rescate, conservación y difusión realizada del patrimonio inmaterial de Jalisco	Total de asistentes a eventos sobre patrimonio inmaterial de Jalisco	El indicador mide el total de asistentes a eventos sobre patrimonio inmaterial de Jalisco.	Mensual	Asistente	4,052	7%	2,381,637
Secretaría de Cultura	Programa Profesionalización de la comunidad artística y cultural	Individuos, colectivos, empresas y servidores públicos fortalecidos y profesionalizados	Total de personas fortalecidas y profesionalizadas	El indicador mide el total de personas fortalecidas y profesionalizadas por la Dirección de Desarrollo Cultural y Artístico.	Trimestral	Persona	1,886	117%	306,869
Secretaría de Cultura	Programa Profesionalización de la comunidad artística y cultural	Industrias culturales fortalecidas para la oferta sostenida de bienes y servicios culturales de calidad	Total de actividades realizadas para las industrias culturales y creativas	El indicador mide el total de actividades realizadas para las industrias culturales y creativas.	Trimestral	Actividad	16	63%	758,994
Secretaría de Cultura	Programa Profesionalización de la comunidad artística y cultural	Escuelas de arte de la secretaría de cultura operando	Total de talleres impartidos en la Escuela de Artes	El indicador mide el total de talleres impartidos en la Escuela de Artes	Trimestral	Taller	230	129%	3,344,054

Nombre UR	Programa	Componente	Indicador	Descripción de indicador	Frecuencia medición	Unidad medida	Meta	% avance 3er. trimestre	Ejercido
Secretaría de Cultura	Programa Proyecto Industrias Culturales y Creativas	Apoyo económicos entregados al sector de la industria cultural y creativa para el impulso de empresas	Total de proyectos beneficiados por el programa	El indicador mide el total de proyectos beneficiados por el programa	Trimestral	Proyecto	10	110%	1,325,044
Secretaría de Cultura	Programa Cultura Cardinal	Vinculación y atención realizada a municipios para la gestión cultural	Total de acciones realizadas para la atención de los gobiernos municipales	Indicador que mide el número de acciones realizadas para la atención de los gobiernos municipales	Trimestral	Acción	23	100%	2,392,600
Secretaría de Cultura	Programa Cultura Cardinal	Estaciones culturales en proceso de instalación	Total de estaciones en proceso de instalación	Indicador que mide el número de estaciones en proceso de instalación	Trimestral	Espacio Cultural	1	100%	21,769,062
Secretaría de Cultura	Programa Cultura Cardinal	Acciones de fomento a la lectura, realizadas con estrategias y actividades en espacios lectores del Estado de Jalisco	Total de mediadores de salas de lectura capacitados	El indicador mide el total de mediadores de salas de lectura capacitados.	Trimestral	Persona	50	100%	745,967
Secretaría de Cultura	Programa Cultura Cardinal	Actividades Artísticas y culturales realizadas para la descentralización cultural	Total de municipios con actividades artísticas y culturales	El indicador mide el total de municipios con actividades artísticas y culturales	Trimestral	Municipio	125	100%	455,111
Secretaría de Cultura	Programa de fortalecimiento de la infraestructura	Espacios en diseño activados para la investigación, trabajo y recursos especializados	Total de salas abiertas de investigación en diseño	El indicador mide el total de salas abiertas de investigación en diseño.	Trimestral	Espacio	1	100%	303,701
Secretaría de Cultura	Programa de fortalecimiento de la infraestructura	Actividades administrativas realizadas para la operación de la política cultural en el Estado	Total de asistentes a espacios escénicos y culturales de la Secretaría de Cultura Jalisco.	El indicador mide el total de asistentes a espacios escénicos y culturales de la Secretaría de Cultura Jalisco.	Mensual	Asistente	135,888	20%	54,653,685

Cifras cierre septiembre preliminares a la cuenta pública

Nombre UR	Programa	Componente	Indicador	Descripción de indicador	Frecuencia medición	Unidad medida	Meta	% avance 3er. trimestre	Ejercido
Secretaría de Cultura	Programa de fortalecimiento de la infraestructura	Conservación y difusión del Patrimonio material artístico e histórico realizada	Total de acciones de difusión del patrimonio material, artístico e histórico	El indicador mide el total de acciones de difusión del patrimonio material, artístico e histórico.	Trimestral	Acción	25	100%	3,242,605
Secretaría de Cultura	Programa de fortalecimiento de la infraestructura	Protección del patrimonio material, artístico e histórico realizado	Total de dictámenes elaborados sobre el patrimonio cultural protegido	El indicador mide el total de dictámenes elaborados sobre el patrimonio cultural protegido.	Mensual	Dictamen	300	80%	28,521,778
Secretaría de Cultura	Programa de fortalecimiento de la infraestructura	Apoyos económicos transferidos para la edificación de infraestructura cultural en municipios de Jalisco	Total de transferencias para edificación realizadas	El indicador mide el total de transferencias realizadas para la edificación de infraestructura en municipios.	Trimestral	Transferencia	1	0%	-
Secretaría de Cultura	Programa de fortalecimiento de la infraestructura	Actividades de diagnóstico promoción y difusión de las disciplinas artísticas por el ceca realizadas	Total de actividades realizadas por el CECA	El indicador mide el total de actividades realizadas por el CECA.	Trimestral	Actividad	15	117%	529,977
Secretaría de Cultura	Programa de fortalecimiento de la infraestructura	Bibliotecas de Jalisco operando con acervos revisado	Total de bibliotecas de Jalisco operando con acervos revisados	El indicador mide el total de bibliotecas de Jalisco operando con acervos revisados.	Mensual	Biblioteca	23	79%	46,399,732
Secretaría de Cultura	Programa de fortalecimiento de la infraestructura	Operación de los espacios escénicos vinculados al desarrollo de las artes	Total de espacios escénicos vinculados al desarrollo de las artes	El indicador mide el total de espacios escénicos vinculados al desarrollo de las artes.	Trimestral	Espacio	20	85%	1,094,972
Sistema Jalisciense de Radio y Televisión	Radio y Televisión Jalisciense	Contenidos culturales e informativos de radio y televisión programados, producidos y transmitidos.	Total de transmisiones y coberturas en digital	Señal de Televisión Digital Terrestre operando en los hogares jaliscienses	Semestral	Programa	4	100%	29,476,933

Cifras cierre septiembre preliminares a la cuenta pública

Nombre UR	Programa	Componente	Indicador	Descripción de indicador	Frecuencia medición	Unidad medida	Meta	% avance 3er. trimestre	Ejercido
Sistema Jalisciense de Radio y Televisión	Radio y Televisión Jalisciense	Señal de televisión digital terrestre transmitiendo en los hogares jaliscienses.	Total de eventos transmitidos	Contenidos culturales e informativos de radio y televisión programados, producidos y transmitidos.	Semestral	Evento	4	150%	13,350,892

Eje: Desarrollo Social Deporte y activación física

Cifras cierre septiembre preliminares a la cuenta pública

Nombre UR	Programa	Componente	Indicador	Descripción de indicador	Frecuencia medición	Unidad medida	Meta	% avance 3er. trimestre	Ejercicio
Consejo Estatal para el Fomento Deportivo (CODE Jalisco)	Gestión Administrativa y Operativa del CODE	Administración adecuada de los recursos humanos y financieros, para dar soporte a la estructura institucional en el desarrollo de sus atribuciones.	Porcentaje de cumplimiento en el avance presupuestal.	Avance en la aplicación del presupuesto conforme a lo programado.	Trimestral	Porcentaje	100	93%	173,662,510
Consejo Estatal para el Fomento Deportivo (CODE Jalisco)	Gestión Administrativa y Operativa del CODE	Capacitación administrativa y técnica, otorgada al personal del Organismo.	Porcentaje de cumplimiento del programa anual de capacitación.	Avance en el cumplimiento del programa anual de capacitación para el personal del CODE Jalisco.	Trimestral	Porcentaje	100	50%	4,925,428
Consejo Estatal para el Fomento Deportivo (CODE Jalisco)	Gestión interinstitucional que impulse la integración del Sistema Estatal y el fomento deportivo en el Estado.	Polideportivos conservados para su funcionalidad óptima	Total de acciones de conservación y mantenimiento realizados a polideportivos.	Mantenimiento preventivo y correctivo que se realiza a las instalaciones de los polideportivos administrados por el CODE Jalisco.	Trimestral	Acción	20	100%	33,224,054
Consejo Estatal para el Fomento Deportivo (CODE Jalisco)	Gestión interinstitucional que impulse la integración del Sistema Estatal y el fomento deportivo en el Estado.	Registros estadísticos actualizados para consolidar la estructura del Sistema Estatal.	Total de registros estadísticos del Sistema Estatal.	Alimentación del Registro Estatal con información recabada a través del Sistema Estatal de Cultura Física y Deporte.	Trimestral	Registro	120	94%	175,000
Consejo Estatal para el Fomento Deportivo (CODE Jalisco)	Actividades físicas que contribuyan al bienestar de la ciudadanía.	Eventos deportivos organizados para promover la activación física y deporte en el Estado.	Total de eventos tipo espectáculo organizados por el CODE Jalisco.	Eventos tipo espectáculo que organiza el CODE Jalisco.	Trimestral	Evento	105	108%	3,212,500
Consejo Estatal para el Fomento Deportivo (CODE Jalisco)	Actividades físicas que contribuyan al bienestar de la ciudadanía.	RETO, Reactivación de todas y todos, eventos organizados para promover la activación física e integración social.	Total eventos deportivos de impacto social.	Eventos deportivos de impacto social realizados por el CODE Jalisco en el interior del Estado.	Trimestral	Evento	20	153%	4,502,812

Cifras cierre septiembre preliminares a la cuenta pública

Nombre UR	Programa	Componente	Indicador	Descripción de indicador	Frecuencia medición	Unidad medida	Meta	% avance 3er. trimestre	Ejercido
Consejo Estatal para el Fomento Deportivo (CODE Jalisco)	Actividades físicas que contribuyan al bienestar de la ciudadanía.	Evento de la COPA Jalisco realizado a nivel estatal.	Total de municipios que participan en el evento de fútbol COPA Jalisco.	Evento de la COPA Jalisco realizado a nivel estatal.	Trimestral	Cantidad	118	97%	27,595,160
Consejo Estatal para el Fomento Deportivo (CODE Jalisco)	Deporte de alto rendimiento y el desarrollo competitivo.	Lecciones deportivas otorgadas a través de las Escuelas de Iniciación Deportiva.	Total de matrícula en escuelas de iniciación deportiva.	Total de alumnos inscritos en las escuelas de iniciación deportiva del CODE Jalisco.	Trimestral	Alumno	8,500	88%	9,213,209
Consejo Estatal para el Fomento Deportivo (CODE Jalisco)	Deporte de alto rendimiento y el desarrollo competitivo.	Competencias deportivas realizadas a nivel nacional.	Total de deportes ganados por medallas en los Juegos Nacionales.	Competencias deportivas ganadas por la delegación Jalisco a nivel nacional.	Trimestral	Cantidad	16	88%	68,072,683
Consejo Estatal para el Fomento Deportivo (CODE Jalisco)	Deporte de alto rendimiento y el desarrollo competitivo.	Apoyos entregados a los atletas de alto rendimiento integrados al Proyecto Olímpico	Total de atletas beneficiados con el proyecto olímpico.	Mide el número de atletas que son beneficiados con el proyecto olímpico.	Trimestral	Atleta	150	152%	5,226,563
Consejo Estatal para el Fomento Deportivo (CODE Jalisco)	Proyectos deportivos que promueven la profesionalización del deporte municipal a beneficio de los jaliscienses.	Acciones de organización para la operación de centros de iniciación deportiva en municipios.	Total de escuelas deportivas municipales.	Escuelas deportivas municipales que se encuentran en operación.	Trimestral	Cantidad	50	100%	1,290,000
Consejo Estatal para el Fomento Deportivo (CODE Jalisco)	Proyectos deportivos que promueven la profesionalización del deporte municipal a beneficio de los jaliscienses.	Cursos de capacitación otorgados para profesionalizar el deporte municipal	Total de diplomados y cursos de capacitación deportiva otorgados.	Diplomados y cursos de capacitación deportiva impartidos por el CODE Jalisco.	Trimestral	Cantidad	26	126%	112,000
Organismo Operador del Parque de la Solidaridad y Montenegro	Atención a personas que visitan los parques Solidaridad y Montenegro	Atención brindada a usuarios en las instalaciones del Parque Solidaridad y Parque Montenegro.	Total de usuarios atendidos en los Parques Solidaridad y Roberto Montenegro	Este indicador mide el número de usuarios atendidos en los Parques Solidaridad y Roberto Montenegro	Mensual	Usuario	731,781	106%	15,492,958

Cifras cierre septiembre preliminares a la cuenta pública

Nombre UR	Programa	Componente	Indicador	Descripción de indicador	Frecuencia medición	Unidad medida	Meta	% avance 3er. trimestre	Ejercido
Organismo Operador del Parque de la Solidaridad	Atención a personas que visitan los parques Solidaridad y Montenegro	Eventos deportivos, culturales y recreativos realizados en los parques Solidaridad y Montenegro.	Total de eventos deportivos, culturales y recreativos realizados en los Parques Solidaridad y Roberto Montenegro	Este indicador mide el número de eventos deportivos, culturales y recreativos realizados en los Parques Solidaridad y Roberto Montenegro	Mensual	Evento	45	82%	1,837,541

Eje: Desarrollo Social Acceso a la justicia para todas y todos

Cifras cierre septiembre preliminares a la cuenta pública

Nombre UR	Programa	Componente	Indicador	Descripción de indicador	Frecuencia medición	Unidad medida	Meta	% avance 3er. trimestre	Ejercido
Procuraduría Social	Apoyo jurídico gratuito y de calidad para la tranquilidad jurídica de los jaliscienses.	Estrategia integral implementada para enfrentar la Violencia contra las Mujeres	Total de estrategias implementadas para erradicar la violencia de genero	Estrategias con otras dependencias	Trimestral	Estrategia	1	100%	391,751
Procuraduría Social	Apoyo jurídico gratuito y de calidad para la tranquilidad jurídica de los jaliscienses.	Informes socioeconómicos, valoraciones socioeconómicas y localizaciones realizadas por trabajo social en beneficio de los usuarios	Total de usuarios beneficiados por los estudios socioeconómicos, valoraciones socioeconómicas y localizaciones realizadas por trabajo social en beneficio de los usuarios	Este indicador mide el total de usuarios beneficiados por los estudios socioeconómicos, valoraciones socioeconómicas y localizaciones realizadas por trabajo social en beneficio de los usuarios	Trimestral	Informe	3,600	89%	5,014,166
Procuraduría Social	Apoyo jurídico gratuito y de calidad para la tranquilidad jurídica de los jaliscienses.	Patrocinio de juicios nuevos brindados a favor de la ciudadanía en materia civil, mercantil y laboral burocrático	Total de patrocinio de juicios nuevos brindados a favor de la ciudadanía en materia civil, mercantil y laboral burocrático	Este indicador mide el total de patrocinio de juicios nuevos brindados a favor de la ciudadanía en materia civil, mercantil y laboral burocrático	Trimestral	Juicio	1,006	55%	3,375,194
Procuraduría Social	Apoyo jurídico gratuito y de calidad para la tranquilidad jurídica de los jaliscienses.	Sesiones de mediaciones y conciliaciones realizadas en materia civil, mercantil y familiar	Total de sesiones de mediación	Este indicador mide el total de sesiones de mediaciones y conciliaciones realizadas en materia civil, mercantil y familiar	Trimestral	Sesión	2,200	63%	1,068,090

Cifras cierre septiembre preliminares a la cuenta pública

Nombre UR	Programa	Componente	Indicador	Descripción de indicador	Frecuencia medición	Unidad medida	Meta	% avance 3er. trimestre	Ejercicio
Procuraduría Social	Apoyo jurídico gratuito y de calidad para la tranquilidad jurídica de los jaliscienses.	Asesorías jurídicas realizadas en beneficio de la sociedad	Total de personas asesoradas jurídicamente a través de la Procuraduría social	Este indicador muestra el total de personas asesoradas jurídicamente a través de la Procuraduría Social	Mensual	Persona	50,000	120%	4,397,004
Procuraduría Social	Defensa humana y eficiente a todos los Jaliscienses	Atenciones generadas en Juicio en el Centro de Justicia para la Mujer	Total de atenciones generadas en el Centro de Justicia para la Mujer	Este indicador mide el total de atenciones generadas en el Centro de Justicia para la Mujer	Mensual	Atención	3,000	83%	1,000
Procuraduría Social	Defensa humana y eficiente a todos los Jaliscienses	Juicios patrocinados en el Centro de Justicia para la Mujer	Total de juicios patrocinados en el Centro de Justicia para la Mujer	Este indicador mide el total de juicios patrocinados en el Centro de Justicia para la Mujer	Trimestral	Juicio	600	74%	1,000
Procuraduría Social	Defensa humana y eficiente a todos los Jaliscienses	Juicios Patrocinados en Materia Penal para Adultos	Total de juicios patrocinados en materia penal para adultos	Este indicador mide el total de juicios patrocinados en materia penal para adultos	Trimestral	Juicio	7,800	92%	19,743,575
Procuraduría Social	Defensa humana y eficiente a todos los Jaliscienses	Juicios Patrocinados en Segunda Instancia y Amparo	Total de juicios patrocinados en segunda instancia y amparo	Este indicador mide el total de juicios patrocinados en segunda instancia y amparo	Trimestral	Juicio	3,300	70%	3,565,610
Procuraduría Social	Defensa humana y eficiente a todos los Jaliscienses	Patrocinio de juicios solventados en materia familiar	Total de patrocinio de juicios solventados en materia familiar	Este indicador mide el total de patrocinio de juicios solventados en materia familiar	Trimestral	Juicio	6,040	76%	6,967,449
Procuraduría Social	Defensa humana y eficiente a todos los Jaliscienses	Patrocinios otorgados en los juicios en materia penal y de justicia integral para adolescentes	Total de patrocinios otorgados en los juicios en materia penal y de justicia integral para adolescentes	Este indicador mide el total de patrocinios otorgados en los juicios en materia penal y de justicia integral para adolescentes	Trimestral	Juicio	92	183%	326,564

Nombre UR	Programa	Componente	Indicador	Descripción de indicador	Frecuencia medición	Unidad medida	Meta	% avance 3er. trimestre	Ejercicio
Procuraduría Social	Gobierno efectivo y eficiente	Solicitudes de transparencia contestadas de forma oportuna	Total de solicitudes de transparencia contestadas	Este indicador mide el total de solicitudes de transparencia contestadas	Trimestral	Solicitud	245	92%	2,432,065
Procuraduría Social	Gobierno efectivo y eficiente	Visitas realizadas a oficinas foráneas por parte del Despacho del Procurador y el Órgano Interno de Control	Total de visitas a oficinas foráneas por parte de la Coordinación de Regiones y Despacho del Procurador	Este indicador mide el total de visitas a oficinas foráneas por parte de la Coordinación de Regiones y Despacho del Procurador	Trimestral	Reunión	148	91%	2,829,888
Procuraduría Social	Gobierno efectivo y eficiente	Estrategia eficiente implementada para la administración y distribución de los recursos financieros, materiales y humanos de la dependencia.	Total de inventarios revisados, nóminas firmadas/actualizadas	Este indicador mide el total de inventarios revisados, nóminas firmadas/actualizadas	Trimestral	Revisión	25	94%	4,978,768
Procuraduría Social	Gobierno efectivo y eficiente	Actualización de los sistemas informáticos implementados en la Procuraduría Social	Total de actualizaciones de los sistemas informáticos	Este indicador muestra el total de actualizaciones de los sistemas informáticos	Trimestral	Actualización	1	100%	983,954
Procuraduría Social	Observancia de la legalidad y el respeto de los derechos fundamentales de la ciudadanía.	Observaciones realizadas por el área de Control Interno para dar cumplimiento a los lineamientos establecidos	Total de auditorías realizadas por el área de Control Interno	Este indicador mide el total de auditorías realizadas por el área de Control Interno	Trimestral	Observación	4	100%	1,208,744
Procuraduría Social	Observancia de la legalidad y el respeto de los derechos fundamentales de la ciudadanía.	Observancia de la legalidad otorgada en procedimientos jurisdiccionales en materia Familiar, Civil, Mercantil y Segunda Instancia en beneficio de la sociedad	Total de vistas en materia familiar, segunda instancia, civil y mercantil	Este indicador muestra el total de vistas en materia familiar, segunda instancia, civil y mercantil	Trimestral	Vista	71,280	111%	3,399,802

Cifras cierre septiembre preliminares a la cuenta pública

Nombre UR	Programa	Componente	Indicador	Descripción de indicador	Frecuencia medición	Unidad medida	Meta	% avance 3er. trimestre	Ejercido
Procuraduría Social	Observancia de la legalidad y el respeto de los derechos fundamentales de la ciudadanía.	Vigilar que sean respetados los derechos de las niñas, niños y adolescentes durante un proceso	Total de audiencias de escucha para niñas, niños y adolescentes	Este indicador muestra el total de audiencias de escucha para niñas, niños y adolescentes	Trimestral	Audiencia	6,120	63%	4,163,853
Procuraduría Social	Procuración de Justicia Social en regiones y municipios del Estado de Jalisco	Convenios celebrados con municipios del interior del estado	Total de convenios realizados con municipios	Este indicador muestra el total de convenios realizados con municipios	Trimestral	Convenio	36	67%	430,495
Procuraduría Social	Procuración de Justicia Social en regiones y municipios del Estado de Jalisco	Visitas de supervisión realizadas a coordinaciones regionales	Total de visitas de supervisión realizadas a Coordinaciones Generales	Este indicador mide el total de visitas de supervisión realizadas a Coordinaciones Generales	Trimestral	Visita	108	94%	1,087,937
Procuraduría Social	Te Respaldamos	Acceso a la Justicia otorgado a las personas más vulnerables del Estado	Total de acciones para garantizar el acceso a la Justicia a las personas más vulnerables del Estado	Este indicador mide el total de acciones para el acceso a la Justicia otorgado a las personas más vulnerables del Estado	Trimestral	Acción	350	103%	28,552,998
Procuraduría Social	Te Respaldamos	Asesoría y asistencia Jurídica otorgada a través del programa Te Respaldamos	Total de Asesorías brindadas a través del programa Te Respaldamos	Este indicador muestra el número de Asesorías brindadas a través del programa Te Respaldamos	Trimestral	Asesoría	2,000	41%	1,497,596
Procuraduría Social	Vigilancia y cumplimiento de los derechos patrimoniales y personales de los Jaliscienses.	Observaciones realizadas en visitas a Organismos de Asistencia Social, Cárceles Registro Civiles y Registros Públicos	Total de observaciones realizadas a cárceles municipales y estatales	Este indicador mide el total de observaciones realizadas a cárceles municipales y estatales	Mensual	Observación	180	99%	472,414
Procuraduría Social	Vigilancia y cumplimiento de los derechos patrimoniales y personales de los Jaliscienses.	Visitas realizadas a organismos de asistencia social, cárceles municipales y estatales	Total de visitas de inspección realizadas a organismos de asistencia social	Este indicador muestra el total de visitas de inspección realizadas a organismos de asistencia social	Mensual	Visita	360	106%	422,330

Cifras cierre septiembre preliminares a la cuenta pública

Nombre UR	Programa	Componente	Indicador	Descripción de indicador	Frecuencia medición	Unidad medida	Meta	% avance 3er. trimestre	Ejercido
Procuraduría Social	Vigilancia y cumplimiento de los derechos patrimoniales y personales de los Jaliscienses.	Visitas de inspección general y especial realizadas a oficialías del Registro Civil y Registro Público del estado de Jalisco	Total de visitas de inspección realizadas a oficialías del Registro Civil	Este indicador mide el total de visitas de inspección realizadas a oficialías del Registro Civil	Trimestral	Visita	400	89%	2,664,821
Procuraduría Social	Acércate Te Ayudamos en tu Escuela	Asesorías Jurídicas realizadas en escuelas	Total de asesorías otorgadas a padres de familia o maestros	Muestra el número de padres de familia y/o maestros asesorados en las escuelas	Trimestral	Persona	1,000	0%	80,625
Procuraduría Social	Acércate Te Ayudamos en tu Escuela	Acciones generadas en beneficio a la niñez con la proyección de videos	Total de niños beneficiados a través del programa Acércate Te ayudamos en tu escuela	Este indicador muestra el total de niñas y niños que recibieron las conferencias sobre sus derechos en las escuelas	Trimestral	Niño y niña	1,500	0%	1,000

Eje: Desarrollo Social

Desarrollo integral de las niñas, los niños y adolescentes

Cifras cierre septiembre preliminares a la cuenta pública

Nombre UR	Programa	Componente	Indicador	Descripción de indicador	Frecuencia medición	Unidad medida	Meta	% avance 3er. trimestre	Ejercicio
Hogar Cabañas	Atención integral de niñas, niños y adolescentes en situación de vulnerabilidad	Apoyos de vivienda, vestido y alimentación otorgados a niñas, niños y adolescentes residentes o a disposición del Hogar Cabañas	Total de niñas, niños y adolescentes apoyados con vivienda, vestido y alimentación	Apoyos de vivienda, vestido y alimentación otorgados a niñas, niños y adolescentes residentes o a disposición del Hogar Cabañas	Mensual	Niña, niño y adolescente	320	95%	37,580,385
Hogar Cabañas	Atención integral de niñas, niños y adolescentes en situación de vulnerabilidad	Atención otorgada para el bienestar físico y psicológico de las niñas, niños y adolescentes residentes o a disposición del Hogar Cabañas	Total de niñas, niños y adolescentes atendidos física y psicológicamente	Atención para el bienestar físico y psicológico brindado a niñas, niños y adolescentes residentes o a disposición del Hogar Cabañas	Mensual	Niña, niño y adolescente	320	109%	11,627,307
Hogar Cabañas	Atención integral de niñas, niños y adolescentes en situación de vulnerabilidad	Formación integral otorgada a niñas, niños y adolescentes residentes o a disposición del Hogar Cabañas.	Total de niñas, niños y adolescentes que reciben formación integral	Formación integral otorgada a niñas, niños y adolescentes residentes o a disposición del Hogar Cabañas	Mensual	Niña, niño y adolescente	300	102%	9,688,088
Hogar Cabañas	Atención integral de niñas, niños y adolescentes en situación de vulnerabilidad	Situación familiar, jurídica y/o institucional resuelta de niñas, niños y adolescentes a disposición del Hogar Cabañas.	Total de niñas, niños y adolescentes con resoluciones realizadas.	Situación familiar, jurídica y/o institucional resuelta de niñas, niños y adolescentes a disposición del Hogar Cabañas	Semestral	Resolución	71	28%	3,559,919
Hogar Cabañas	Gestión administrativa y de servicios	Procesos administrativos gestionados para la atención integral de niñas, niños y adolescentes albergados	Total de actividades administrativas realizadas.	Mide el número de actividades administrativas realizadas.	Trimestral	Actividad	120	98%	10,308,049
Hogar Cabañas	Gestión administrativa y de servicios	Atenciones realizadas en las áreas de recursos humanos, materiales y tecnológicos.	Total de servicios realizados.	Mide el número de servicios realizados.	Trimestral	Servicio	3,500	115%	10,308,049

Cifras cierre septiembre preliminares a la cuenta pública

Nombre UR	Programa	Componente	Indicador	Descripción de indicador	Frecuencia medición	Unidad medida	Meta	% avance 3er. trimestre	Ejercicio
Secretaría General de Gobierno	Programa Estatal de Protección Integral de niñas, niños, y adolescentes	Instalación de los SIPINAS Municipales del estado de Jalisco	Total de Instalaciones de los SIPINAS municipales del estado de Jalisco	Contribuir a las instalaciones de los sistemas municipales de protección de niñas, niños y adolescentes; mediante capacitaciones y asesorías para la generación de su programa y diagnóstico municipal.	Semestral	Municipio	80	100%	610,364
Secretaría General de Gobierno	Programa Estatal de Protección Integral de niñas, niños, y adolescentes	Instancias acompañadas para la implementación del PROESPINNA en alineación al dominio de Institucionalidad.	Total de documentos generados para la integración de instrumentos	Generación de documentos, actas de sesión, acuerdos, minutas, convocatorias, anteproyectos de reglamentos, lineamientos, propuestas de modificación legislativa y reglamentaria.	Semestral	Documento	10	60%	238,928
Secretaría General de Gobierno	Programa Estatal de Protección Integral de niñas, niños, y adolescentes	Instrumentos jurídicos elaborados en alineación al dominio de Institucionalidad	Total de instrumentos jurídicos elaborados	Instrumentos jurídicos elaborados	Semestral	Documento	10	100%	444,411
Secretaría General de Gobierno	Programa Estatal de Protección Integral de niñas, niños, y adolescentes	Programa estatal desarrollado para la protección integral de niñas, niños y adolescentes	Total de dependencias que reportan de manera periódica	Administración del sistema de información	Trimestral	Dependencia	12	100%	473,841
Secretaría General de Gobierno	Programa Estatal de Protección Integral de niñas, niños, y adolescentes	Sistema de información instalado.	Total de instancias que colaboran en el Programa Estatal de Protección Integral de Niñas, Niños y Adolescentes.	Colaboración en estrategias, líneas de acción y mecanismos en materia de ejercicio, respeto, promoción y protección de los derechos de niñas, niños y adolescentes por parte de las instancias que se articulan con el SIPINNA	Trimestral	Instancia	15	100%	253,598

Cifras cierre septiembre preliminares a la cuenta pública

Nombre UR	Programa	Componente	Indicador	Descripción de indicador	Frecuencia medición	Unidad medida	Meta	% avance 3er. trimestre	Ejercicio
Sistema para el Desarrollo Integral de la Familia Jalisco (DIF)	Seguridad Familiar	Acciones de prevención y atención para un entorno libre de violencia en mujeres y hombres generadoras o víctimas de violencia, realizadas	Total de personas que participan en acciones para un entorno Libre de Violencia	Este indicador contempla la población que participa en las acciones de prevención y atención realizadas para promover un entorno Libre de Violencia en Mujeres y Hombres Generadores o Víctimas de Violencia.	Mensual	Persona	425	138%	2,978,244
Sistema para el Desarrollo Integral de la Familia Jalisco (DIF)	Seguridad Familiar	Acciones de prevención y atención para un entorno libre de violencia en mujeres y hombres generadoras o víctimas de violencia, realizadas	Total de acciones de prevención y atención realizadas para un entorno Libre de Violencia	Este indicador engloba las capacitaciones cursos y talleres que se realizaron como prevención y atención para un entorno Libre de Violencia en Mujeres y Hombres Generadores o Víctimas de Violencia	Mensual	Acción	185	66%	-
Sistema para el Desarrollo Integral de la Familia Jalisco (DIF)	Seguridad Familiar	Acompañamientos a niñas, niños y adolescentes y sus familias que contribuyen a garantizar sus derechos, realizados	Total de acompañamientos a Niñas, Niños y Adolescentes y sus familias	Este indicador mostrará el número de acompañamientos realizados a la población objetivo para contribuir a garantizar sus derechos	Mensual	Acompañamiento	92,698	92%	707,154
Sistema para el Desarrollo Integral de la Familia Jalisco (DIF)	Seguridad Familiar	Acompañamientos a niñas, niños y adolescentes y sus familias que contribuyen a garantizar sus derechos, realizados	Total de Niñas, Niños y Adolescentes y sus familias a quienes se les hizo un acompañamiento	Este indicador conjunta todos los servicios de las áreas de psicología, trabajo social y jurídico otorgados a Niñas, Niños y Adolescentes y sus familias para contribuir a garantizar sus derechos.	Mensual	Persona	40,200	112%	-
Sistema para el Desarrollo Integral de la Familia Jalisco (DIF)	Seguridad Familiar	Apoyos directos a niñas, niños, adolescentes y sus familias, que contribuyen a garantizar sus derechos, entregados	Total de apoyos entregados a Niñas, Niños, Adolescentes y sus familias	Este indicador mostrará el número de Apoyos directos entregados a Niñas, Niños, Adolescentes y sus familias, para contribuir a garantizar sus derechos.	Mensual	Apoyo	121,831	55%	10,410,600

Nombre UR	Programa	Componente	Indicador	Descripción de indicador	Frecuencia medición	Unidad medida	Meta	% avance 3er. trimestre	Ejercido
Sistema para el Desarrollo Integral de la Familia Jalisco (DIF)	Seguridad Familiar	Apoyos directos a niñas, niños, adolescentes y sus familias, que contribuyen a garantizar sus derechos, entregados	Total de Niñas, Niños, Adolescentes y sus familias a quienes se les entregó apoyos	Este indicador nos muestra a la población objetivo que fue beneficiada con apoyos directos para contribuir a garantizar sus derechos	Mensual	Persona	15,103	67%	-
Sistema para el Desarrollo Integral de la Familia Jalisco (DIF)	Seguridad Familiar	Apoyos económicos a instituciones y/o municipios para el fortalecimiento de la atención de niñas niños, adolescentes y sus familias, entregados	Total de Apoyos Económicos entregados instituciones y/o municipios	Este indicador representa el total de apoyos económicos entregados a instituciones y/o municipios para fortalecer la atención de niñas, niños, adolescentes y sus familias.	Mensual	Apoyo	202	44%	5,298,480
Sistema para el Desarrollo Integral de la Familia Jalisco (DIF)	Seguridad Familiar	Apoyos económicos a instituciones y/o municipios para el fortalecimiento de la atención de niñas niños, adolescentes y sus familias, entregados	Total de instituciones y/o municipios a quienes se les entregó apoyos	Este indicador reporta las instituciones y/o municipios que fueron beneficiados con Apoyos Económicos para fortalecer la atención de niñas, niños, adolescentes y sus familias	Mensual	Institución	136	65%	-
Sistema para el Desarrollo Integral de la Familia Jalisco (DIF)	Seguridad Familiar	Capacitaciones y acciones que favorecen la restitución de los derechos de niñas, niños, adolescentes y sus familias, otorgadas	Total de capacitaciones y acciones otorgadas que favorecen la restitución de los derechos	Este indicador nos señala las capacitaciones otorgadas a la población objetivo para prevenir y restituir los derechos de Niñas, Niños, Adolescentes y sus familias	Mensual	Capacitación	2,225	104%	5,695,529
Sistema para el Desarrollo Integral de la Familia Jalisco (DIF)	Seguridad Familiar	Capacitaciones y acciones que favorecen la restitución de los derechos de niñas, niños, adolescentes y sus familias, otorgadas	Total de personas capacitadas que favorecen la restitución de los derechos	Este indicador reporta las personas capacitadas que se otorga a la población que favorecen la restitución de los derechos de niñas, niños, adolescentes y sus familias	Mensual	Persona	27,858	125%	-

Cifras cierre septiembre preliminares a la cuenta pública

Nombre UR	Programa	Componente	Indicador	Descripción de indicador	Frecuencia medición	Unidad medida	Meta	% avance 3er. trimestre	Ejercido
Sistema para el Desarrollo Integral de la Familia Jalisco (DIF)	Museo Trompo Mágico	Actividades museísticas, culturales y educativas del Museo Trompo Mágico, realizadas	Total de contenidos integrados para niñas, niños y adolescentes y sus familias, que se llevan a cabo dentro y fuera del Museo	El indicador muestra el número total de contenidos temáticos para las actividades educativas, culturales y recreativas que se otorgan a las niñas, niños, adolescentes y sus familias, dentro y en el museo Trompo Mágico	Trimestral	Contenido	50	95%	10,093,300
Sistema para el Desarrollo Integral de la Familia Jalisco (DIF)	Museo Trompo Mágico	Actividades museísticas, culturales y educativas del Museo Trompo Mágico, realizadas	Total de personas atendidas en el Museo Trompo Mágico	El indicador muestra el total de personas que son atendidas dentro y fuera del Museo Trompo Mágico, con las diferentes actividades educativas, culturales y recreativas, basadas en el plan de contenidos, a nivel local, estatal, nacional e internacional	Trimestral	Persona	25,500	177%	-
Sistema para el Desarrollo Integral de la Familia Jalisco (DIF)	Museo Trompo Mágico	Renovación de espacios y servicios que responden a la vanguardia didáctica y tecnológica, realizados	Total de guiones, manuales, documentos y contenidos renovados, en Pabellón, salas MAROMA.	El indicador muestra el total contenidos renovados.	Bimestral	Contenido	7	75%	14,078,400

Desarrollo económico



Eje Estratégico Tema Estratégico

Temáticas:

- Desarrollo rural
- Industria
- Energía
- Comercio y servicios
- Turismo
- Competencias y capacidades del capital humano
- Ciencia y tecnología
- Innovación
- Financiamiento para el desarrollo

Eje: Desarrollo económico Desarrollo rural

Cifras cierre septiembre preliminares a la cuenta pública

Nombre UR	Programa	Componente	Indicador	Descripción de indicador	Frecuencia medición	Unidad medida	Meta	% avance 3er. trimestre	Ejercido
Agencia Estatal de Sanidad, Inocuidad y Calidad Agroalimentaria en Jalisco	Programa Estatal de Sanidad, Inocuidad y Calidad Agroalimentaria	Proyectos transversales de sanidad e inocuidad pecuaria, agrícola y acuícola y pesquero ejecutados	Porcentaje de proyectos transversales de sanidad e inocuidad realizados	Mide el número de proyectos transversales de sanidad e inocuidad realizados	Trimestral	Proyecto	4	100%	-
Agencia Estatal de Sanidad, Inocuidad y Calidad Agroalimentaria en Jalisco	Programa Estatal de Sanidad, Inocuidad y Calidad Agroalimentaria	Acciones de revisión, organización y sistematización de expedientes realizadas	Porcentaje de acciones de revisión, organización y sistematización de expedientes realizadas	Mide el número de acciones de revisión, organización y sistematización de expedientes realizadas	Trimestral	Acción	3	100%	-
Agencia Estatal de Sanidad, Inocuidad y Calidad Agroalimentaria en Jalisco	Sanidad e Inocuidad Agropecuaria, Acuícola y Pesquera	Cursos de capacitación en buenas prácticas de sanidad e inocuidad para productores agropecuarios impartidos	Porcentaje de Cursos de capacitación en buenas prácticas de sanidad e inocuidad para productores agropecuarios impartidos	Mide el número de Cursos de capacitación en buenas prácticas de sanidad e inocuidad para productores agropecuarios impartidos	Semestral	Curso	4	100%	41,860,858
Agencia Estatal de Sanidad, Inocuidad y Calidad Agroalimentaria en Jalisco	Sanidad e Inocuidad Agropecuaria, Acuícola y Pesquera	Proyectos transversales de sanidad e inocuidad pecuaria, agrícola y pesquero ejecutados	Porcentaje de proyectos rurales transversales de sanidad e inocuidad realizados	Mide el número de proyectos rurales transversales de sanidad e inocuidad realizados	Semestral	Proyecto	4	100%	0
Agencia Estatal de Sanidad, Inocuidad y Calidad Agroalimentaria en Jalisco	Sanidad e Inocuidad Agropecuaria, Acuícola y Pesquera	Proyectos para el mejoramiento de rastros implementados	Porcentaje de proyectos para el mejoramiento de rastros	Mide el número de proyectos para el mejoramiento de rastros	Semestral	Proyecto	40	0%	0

Cifras cierre septiembre preliminares a la cuenta pública

Nombre UR	Programa	Componente	Indicador	Descripción de indicador	Frecuencia medición	Unidad medida	Meta	% avance 3er. trimestre	Ejercido
Fideicomiso Alianza para el Campo en el Estado de Jalisco (FACEJ)	Desarrollo de Obras Hidrológicas en el Estado	Hectáreas de riego tecnificadas en distritos de riego.	Porcentaje de Obras de riego tecnificadas en Distritos de riego	Mide el número de obras de riego tecnificadas en distritos de riego	Semestral	Obra	28	0%	22,803,884
Fideicomiso Alianza para el Campo en el Estado de Jalisco (FACEJ)	Desarrollo de Obras Hidrológicas en el Estado	Hectáreas de riego tecnificadas en las unidades de riego.	Porcentaje de Obras de riego tecnificadas en Unidades de riego	Mide el número de obras de riego tecnificado en unidades de riego	Semestral	Obra	21	0%	26,446,000
Fideicomiso Alianza para el Campo en el Estado de Jalisco (FACEJ)	Programa de Concurrencia	Acciones para la prevención, control y erradicación de plagas y enfermedades fitozoosanitarias implementadas	Porcentaje de acciones implementadas para la prevención, control y erradicación de plagas y enfermedades fitozoosanitarias	Mide el número de acciones implementadas para la prevención, control y erradicación de plagas y enfermedades	Trimestral	Acción	29	0%	25,800,000
Fideicomiso Alianza para el Campo en el Estado de Jalisco (FACEJ)	Programa de Concurrencia	Proyectos productivos o estratégicos agrícolas, pecuarios, de pesca y acuícolas, apoyados para el desarrollo productivo del campo	Porcentaje de proyectos productivos apoyados para el desarrollo productivo del campo	Mide el número de proyectos apoyados para el desarrollo productivo del campo	Semestral	Proyecto	1,436	0%	-
Fideicomiso Alianza para el Campo en el Estado de Jalisco (FACEJ)	Programa de Concurrencia	Proyectos productivos o estratégicos agrícolas, pecuarios, de pesca y acuícolas, apoyados para el desarrollo productivo del campo	Porcentaje de productores beneficiados con proyectos estratégicos	Mide el número de productores beneficiados con proyectos estratégicos	Semestral	Productor	150	0%	-

Nombre UR	Programa	Componente	Indicador	Descripción de indicador	Frecuencia medición	Unidad medida	Meta	% avance 3er. trimestre	Ejercido
Fideicomiso Alianza para el Campo en el Estado de Jalisco (FACEJ)	Programa de proyectos estratégicos y especiales del FACEJ	Proyectos estratégicos apoyados para el desarrollo productivo del campo	Porcentaje de proyectos estratégicos apoyados para el desarrollo productivo del campo	Mide el número de proyectos estratégicos apoyados para el desarrollo productivo	Trimestral	Proyecto	100	2%	-
Fideicomiso Alianza para el Campo en el Estado de Jalisco (FACEJ)	Estrategias para el fortalecimiento del desarrollo rural	Proyectos apoyados para la consolidación de los centros de servicios ganaderos	Total de proyectos apoyados para la consolidación de los centros de servicios ganaderos	Mide el número de proyectos apoyados para la consolidación de los centros de servicios ganaderos	Trimestral	Proyecto	10	0%	-
Fideicomiso Alianza para el Campo en el Estado de Jalisco (FACEJ)	Estrategias para el fortalecimiento del desarrollo rural	Proyectos apoyados para la remodelación y equipamiento de casas ejidales	Total de Proyectos apoyados para remodelación y equipamiento de casas ejidales	Mide el número de Proyectos apoyados para remodelación y equipamiento de casas ejidales	Trimestral	Proyecto	20	0%	-
Fideicomiso Alianza para el Campo en el Estado de Jalisco (FACEJ)	Estrategias para el fortalecimiento del desarrollo rural	Proyectos apoyados para el fortalecimiento de la identidad y la comercialización de productos del campo	Total de Proyectos apoyados para el fortalecimiento de la identidad y la comercialización de productos del campo	Mide el número de Proyectos apoyados para el fortalecimiento de la identidad y la comercialización de productos del campo	Trimestral	Proyecto	8	25%	-
Fideicomiso Alianza para el Campo en el Estado de Jalisco (FACEJ)	Estrategias para el fortalecimiento del desarrollo rural	Proyectos apoyados en el sector lechero	Total de Proyectos apoyados para el fortalecimiento al sector lechero	Mide el número de Proyectos apoyados para el fortalecimiento al sector lechero	Trimestral	Proyecto	2	0%	-
Fideicomiso de cobertura de precios de maíz	Programa de comercialización de granos	Apoyos otorgados a productores(as) para las coberturas de precios del maíz	Porcentaje de apoyos otorgados a productores para las coberturas de precios del maíz	Mide el número de apoyos otorgados a productores para las coberturas de precios del maíz	Semestral	Apoyo	5,000	0%	10,000,000
Fideicomiso de cobertura de precios de maíz	Programa de comercialización de granos	Apoyos otorgados para proteger los ingresos de los productores de maíz	Porcentaje de apoyos otorgados para proteger los ingresos de los productores de maíz	Mide el número de apoyos otorgados para proteger los ingresos de los productores de maíz	Semestral	Apoyo	10,000	0%	-

Cifras cierre septiembre preliminares a la cuenta pública

Nombre UR	Programa	Componente	Indicador	Descripción de indicador	Frecuencia medición	Unidad medida	Meta	% avance 3er. trimestre	Ejercido
Secretaría de Agricultura y Desarrollo Rural	Administración y Operación de Recursos de la Secretaría de Agricultura y Desarrollo Rural	Acciones para la gestión de proyectos estratégicos para el desarrollo rural	Porcentaje de acciones realizadas de proyectos estratégicos para el desarrollo rural	Mide el número de acciones de proyectos estratégicos para el desarrollo rural realizadas	Semestral	Acción	30	100%	7781,067
Secretaría de Agricultura y Desarrollo Rural	Administración y Operación de Recursos de la Secretaría de Agricultura y Desarrollo Rural	Bienes muebles e inmuebles, servicios generales y sistemas informáticos proporcionados.	Porcentaje de servicios generales y sistemas informáticos atendidos	Mide el número de servicios generales y sistemas informáticos atendidos	Trimestral	Servicio	3,800	48%	15,714,585
Secretaría de Agricultura y Desarrollo Rural	Administración y Operación de Recursos de la Secretaría de Agricultura y Desarrollo Rural	Capacitación otorgada a personal de la Secretaría de Desarrollo Rural.	Porcentaje de personas capacitadas	Mide el número de personas capacitadas de la Secretaría	Trimestral	Persona	323	48%	8,665,659
Secretaría de Agricultura y Desarrollo Rural	Administración y Operación de Recursos de la Secretaría de Agricultura y Desarrollo Rural	Planeación y seguimiento a programas realizada para medir el cumplimiento	Porcentaje de actualizaciones en sistemas de seguimiento	Mide el número de actualizaciones en sistemas de seguimiento	Trimestral	Actualización	8	100%	-
Secretaría de Agricultura y Desarrollo Rural	Administración y Operación de Recursos de la Secretaría de Agricultura y Desarrollo Rural	Presupuesto financiero ejecutado de manera eficaz y eficiente a través del control interno del gasto.	Porcentaje de reportes financieros emitidos	Mide el número de reportes financieros emitidos	Trimestral	Reporte	4	100%	8,396,266
Secretaría de Agricultura y Desarrollo Rural	Administración y Operación de Recursos de la Secretaría de Agricultura y Desarrollo Rural	Auditorías internas realizadas para la fiscalización de los recursos públicos y mejora de la gestión pública	Porcentaje de auditorías internas realizadas para la fiscalización de los recursos públicos y mejora de la gestión pública	Mide el número de auditorías internas realizadas para la fiscalización de los recursos públicos y mejora de la gestión pública	Trimestral	Auditoría	4	100%	5,985

Nombre UR	Programa	Componente	Indicador	Descripción de indicador	Frecuencia medición	Unidad medida	Meta	% avance 3er. trimestre	Ejercido
Secretaría de Agricultura y Desarrollo Rural	Desarrollo de capacidades productivas rurales	Proyectos de desarrollo rural apoyados para incrementar el bienestar de las personas	Porcentaje de Proyectos productivos para incrementar el bienestar de las personas apoyados	Mide el número de proyectos productivos apoyados para incrementar el bienestar de las personas	Semestral	Proyecto	50	0%	27,500
Secretaría de Agricultura y Desarrollo Rural	Desarrollo de capacidades productivas rurales	Supervisiones realizadas para la ejecución de proyectos del campo	Porcentaje de supervisiones realizadas para la ejecución de proyectos del campo	Mide el número de Supervisiones realizadas para la ejecución de proyectos del campo	Mensual	Supervisión	20	67%	2,887,429
Secretaría de Agricultura y Desarrollo Rural	Desarrollo de capacidades productivas rurales	Proyectos recibidos para el desarrollo de capacidades productivas rurales	Porcentaje de Proyectos recibidos para el desarrollo de capacidades productivas rurales	Mide el número de Proyectos recibidos para el desarrollo de capacidades productivas rurales	Mensual	Proyecto	3,500	69%	4,619,370
Secretaría de Agricultura y Desarrollo Rural	Empedrados para la reactivación económica en los municipios	Obras de empedrados en Municipios realizadas	Porcentaje de proyectos apoyados de empedrados a municipios	Mide el número de proyectos apoyados de empedrados a municipios	Trimestral	Proyecto	50	42%	190,111,676
Secretaría de Agricultura y Desarrollo Rural	Empedrados para la reactivación económica en los municipios	Acciones realizadas de revisión, organización y sistematización de expedientes	Porcentaje de acciones de revisión, organización y sistematización de expedientes realizadas	Mide el número de acciones de revisión, organización y sistematización de expedientes realizadas	Trimestral	Acción	3	100%	-
Secretaría de Agricultura y Desarrollo Rural	Fomento a la producción agropecuaria y pesquera	Proyectos productivos para el fomento frutícola y hortícola apoyados	Porcentaje de proyectos productivos apoyados para el fomento frutícola, hortícola y ornamental	Mide el número de proyectos productivos apoyados para el fomento frutícola, hortícola y ornamental	Semestral	Proyecto	80	113%	-
Secretaría de Agricultura y Desarrollo Rural	Fomento a la producción agropecuaria y pesquera	Proyectos recibidos para el fomento a la producción agropecuaria y pesquera	Porcentaje de proyectos recibidos para el fomento a la producción agropecuaria y pesquera	Mide el número de proyectos recibidos para el fomento a la producción agropecuaria y pesquera	Mensual	Proyecto	10,000	89%	24,991,047

Cifras cierre septiembre preliminares a la cuenta pública

Nombre UR	Programa	Componente	Indicador	Descripción de indicador	Frecuencia medición	Unidad medida	Meta	% avance 3er. trimestre	Ejercido
Secretaría de Agricultura y Desarrollo Rural	Fomento a la producción agropecuaria y pesquera	Supervisiones realizadas para la ejecución de proyectos productivos rurales	Porcentaje de supervisiones realizadas para la ejecución de proyectos productivos rurales	Mide el número de supervisiones realizadas para la ejecución de proyectos productivos rurales	Mensual	Supervisión	20	0%	5,260,078
Secretaría de Agricultura y Desarrollo Rural	Fortalecimiento de la Infraestructura Rural	Kilómetros de caminos rurales rehabilitados para el fortalecimiento del desarrollo del campo	Porcentaje de kilómetros de caminos rurales rehabilitados	Mide el número de kilómetros rurales rehabilitados	Trimestral	Kilómetro	10,500	107%	362,906
Secretaría de Agricultura y Desarrollo Rural	Fortalecimiento de la Infraestructura Rural	Obras en Municipios con módulos de maquinaria realizada para el desarrollo de infraestructura rural	Porcentaje de obras rurales realizadas con programa módulos de maquinaria a Municipios	Mide el número de obras rurales realizadas con el Programa de Módulos de Maquinaria a Municipios	Trimestral	Obra	4,200	94%	446,423,029
Secretaría de Agricultura y Desarrollo Rural	Fortalecimiento de la Infraestructura Rural	Obras para el desarrollo rural con Maquinaria SADER realizadas	Porcentaje de obras rurales realizadas con la Maquinaria SADER y/o Contratadas	Mide el número de obras rurales realizadas con maquinaria SADER y/o contratadas	Trimestral	Obra	508	100%	78,240,393
Secretaría de Agricultura y Desarrollo Rural	Fortalecimiento de la Infraestructura Rural	Servicios de maquinaria del programa ATM atendidos para el funcionamiento adecuado de los equipos	Porcentaje de servicios de maquinaria del Programa ATM atendidos para el funcionamiento adecuado de los equipos	Mide el número de servicios de maquinaria del Programa ATM atendidos para el funcionamiento adecuado de los equipos	Mensual	Servicio	50	100%	4,345,599
Secretaría de Agricultura y Desarrollo Rural	Innovación, comercialización, valor agregado y financiamiento	Acciones de inteligencia comercial realizadas para el posicionamiento de productos del campo	Porcentaje de acciones realizadas de inteligencia comercial	Este indicador mide el número de acciones realizadas de inteligencia comercial.	Trimestral	Acción	2	100%	258,758

Cifras cierre septiembre preliminares a la cuenta pública

Nombre UR	Programa	Componente	Indicador	Descripción de indicador	Frecuencia medición	Unidad medida	Meta	% avance 3er. trimestre	Ejercido
Secretaría de Agricultura y Desarrollo Rural	Innovación, comercialización, valor agregado y financiamiento	Hectáreas aseguradas ante eventos climáticos catastróficos para apoyo a pequeños productores	Porcentaje de hectáreas agrícolas aseguradas	Mide el número de hectáreas agrícolas aseguradas	Anual	Hectárea	525,000	0%	876,398
Secretaría de Agricultura y Desarrollo Rural	Innovación, comercialización, valor agregado y financiamiento	Productores(as) apoyados(as) para participar en ferias, exposiciones y misiones comerciales	Porcentaje de productores apoyados para participar en ferias, exposiciones y misiones comerciales	Mide el número de productores apoyados para participar en ferias, expos y misiones comerciales	Semestral	Productor	60	0%	99,6433
Secretaría de Agricultura y Desarrollo Rural	Innovación, comercialización, valor agregado y financiamiento	Proyectos de innovación y agroemprendimiento apoyados para la generación de valor agregado	Porcentaje de proyectos de innovación y agroemprendimiento apoyados para la generación de valor agregado	Mide el número de proyectos de innovación y agroemprendimiento apoyados	Anual	Proyecto	1	100%	2,961,403
Secretaría de Agricultura y Desarrollo Rural	Innovación, comercialización, valor agregado y financiamiento	Proyectos productivos apoyados para la comercialización de productos del Campo en mercados nacionales e internacionales	Porcentaje de proyectos de apoyo para la comercialización	Mide el número de proyectos apoyados para la comercialización	Anual	Proyecto	8,000	0%	38,375,399
Secretaría de Agricultura y Desarrollo Rural	Programa de Apoyo a Cooperativas de la Laguna de Cajititlán	Apoyos económicos para la manutención de los miembros de las cooperativas entregados	Porcentaje de apoyos económicos entregados para la manutención de los miembros de las cooperativas	Mide el número de apoyos económicos entregados para la manutención de los miembros de las cooperativas	Mensual	Apoyo	172	110%	10,797,919
Secretaría de Agricultura y Desarrollo Rural	Programa de Apoyo a Cooperativas de la Laguna de Cajititlán	Motores ecológicos fuera de borda a cooperativas entregados	Porcentaje de motores ecológicos fuera de borda entregados a cooperativas	Mide el número de motores ecológicos fuera de borda entregados a cooperativas	Mensual	Motor	20	15%	300,000

Cifras cierre septiembre preliminares a la cuenta pública

Nombre UR	Programa	Componente	Indicador	Descripción de indicador	Frecuencia medición	Unidad medida	Meta	% avance 3er. trimestre	Ejercido
Secretaría de Agricultura y Desarrollo Rural	Programa de Fortalecimiento del Sector Acuícola y Pesquero en el Estado de Jalisco	Acciones de revisión, organización y sistematización de expedientes realizadas	Porcentaje de acciones de revisión, organización y sistematización de expedientes realizadas	Mide el número de acciones de revisión, organización y sistematización de expedientes realizadas	Mensual	Acción	3	100%	200,000
Secretaría de Agricultura y Desarrollo Rural	Programa de Fortalecimiento del Sector Acuícola y Pesquero en el Estado de Jalisco	Proyectos de infraestructura y equipamiento acuícolas y pesqueros apoyados	Porcentaje de proyectos de infraestructura y equipamiento acuícolas y pesqueros apoyados	Mide el número de proyectos de infraestructura y equipamiento acuícolas y pesqueros apoyados	Mensual	Proyecto	50	142%	9,318,853
Secretaría de Agricultura y Desarrollo Rural	Programa Integral de Capacitación y Extensionismo Rural	Acciones de revisión, organización y sistematización de expedientes realizadas	Porcentaje de acciones de revisión, organización y sistematización de expedientes realizadas	Mide el número de acciones de revisión, organización y sistematización de expedientes realizadas	Mensual	Acción	3	100%	500,000
Secretaría de Agricultura y Desarrollo Rural	Programa Integral de Capacitación y Extensionismo Rural	Capacitación a los productores realizada para el desarrollo de capacidades productivas	Porcentaje de productores capacitados para el desarrollo de capacidades productivas	Mide el número de productores capacitados para el desarrollo de capacidades productivas	Trimestral	Productor	5,000	150%	22,562,000
Secretaría de Agricultura y Desarrollo Rural	Sustentabilidad y saneamiento de cuerpos de agua	Proyectos estratégicos para el desarrollo sustentable implementados	Porcentaje de proyectos recibidos para la sustentabilidad y el saneamiento de cuerpos de agua	Mide el número de proyectos recibidos para la sustentabilidad y el saneamiento de cuerpos de agua	Trimestral	Proyecto	1,000	51%	-
Secretaría de Agricultura y Desarrollo Rural	Sustentabilidad y saneamiento de cuerpos de agua	Acciones de revisión, organización y sistematización de expedientes realizadas	Porcentaje de acciones realizadas para el Saneamiento del Río Santiago	Mide el número de acciones realizadas para el Saneamiento del Río Santiago	Semestral	Acción	5	60%	35,064
Secretaría de Agricultura y Desarrollo Rural	Programa de fomento a la producción agropecuaria sustentable	Acciones realizadas para la revisión, organización y sistematización de expedientes	Porcentaje de acciones de revisión, organización y sistematización de expedientes realizadas	Mide el número de acciones de revisión, organización y sistematización de expedientes realizadas	Mensual	Acción	3	100%	200,000

Nombre UR	Programa	Componente	Indicador	Descripción de indicador	Frecuencia medición	Unidad medida	Meta	% avance 3er. trimestre	Ejercido
Secretaría de Agricultura y Desarrollo Rural	Programa de fomento a la producción agropecuaria sustentable	Proyectos apoyados para la gestión sustentable del sector primario	Porcentaje de proyectos apoyados para la gestión sustentable del sector primario	Mide el número de proyectos apoyados para la gestión sustentable del sector primario	Mensual	Proyecto	65	88%	9,759,690
Secretaría de Agricultura y Desarrollo Rural	Programa Apoyo en Infraestructura Menor para la Certificación de Unidades Productivas Frutícolas y Hortícolas	Proyectos productivos apoyados de infraestructura menor para la certificación de unidades productivas	Porcentaje de proyectos productivos apoyados de infraestructura menor para la certificación de unidades productivas	Mide el número de proyectos productivos apoyados de infraestructura menor para la certificación de unidades productivas	Mensual	Proyecto	85	106%	-
Secretaría de Agricultura y Desarrollo Rural	Programa Apoyo en Infraestructura Menor para la Certificación de Unidades Productivas Frutícolas y Hortícolas	Acciones realizadas de revisión, organización y sistematización de expedientes	Porcentaje de acciones realizadas de revisión, organización y sistematización de expedientes realizadas	Mide el número de acciones de revisión, organización y sistematización de expedientes realizadas	Mensual	Acción	3	100%	140,000
Secretaría de Agricultura y Desarrollo Rural	Programa de implementación de energías renovables	Acciones realizadas de revisión, organización y sistematización de expedientes	Porcentaje de acciones realizadas de revisión, organización y sistematización de expedientes	Mide el número de acciones realizadas de revisión, organización y sistematización de expedientes	Mensual	Acción	3	100%	300,000
Secretaría de Agricultura y Desarrollo Rural	Programa de implementación de energías renovables	Proyectos apoyados de implementación de energías renovables para combatir el cambio climático	Porcentaje de proyectos apoyados de implementación de energías renovables para combatir el cambio climático	Mide el número de proyectos apoyados de implementación de energías renovables para combatir el cambio climático	Mensual	Proyecto	100	82%	7,374,086
Secretaría de Agricultura y Desarrollo Rural	Programa de Apoyo para la Conservación de los Recursos Naturales del Estado de Jalisco	Acciones realizadas de revisión, organización y sistematización de expedientes	Porcentaje de acciones realizadas de revisión, organización y sistematización de expedientes	Mide el número de acciones realizadas de revisión, organización y sistematización de expedientes	Mensual	Acción	3	100%	200,000

Cifras cierre septiembre preliminares a la cuenta pública

Nombre UR	Programa	Componente	Indicador	Descripción de indicador	Frecuencia medición	Unidad medida	Meta	% avance 3er. trimestre	Ejercido
Secretaría de Agricultura y Desarrollo Rural	Programa de Apoyo para la Conservación de los Recursos Naturales del Estado de Jalisco	Proyectos productivos apoyados para la conservación de los recursos naturales	Porcentaje de proyectos productivos apoyados para la conservación de los recursos naturales	Mide el número de proyectos productivos apoyados para la conservación de los recursos naturales	Mensual	Proyecto	65	138%	-
Secretaría de Agricultura y Desarrollo Rural	Programa Estatal de Maquinaria Agrícola para el fortalecimiento del campo de Jalisco	Acciones realizadas de revisión, organización y sistematización de expedientes	Porcentaje de acciones de revisión, organización y sistematización de expedientes realizadas	Mide el número de acciones de revisión, organización y sistematización de expedientes realizadas	Mensual	Acción	3	100%	400,000
Secretaría de Agricultura y Desarrollo Rural	Programa Estatal de Maquinaria Agrícola para el fortalecimiento del campo de Jalisco	Apoyos económicos entregados para la adquisición de maquinaria agrícola	Porcentaje de apoyos económicos entregados para la adquisición de maquinaria agrícola	Mide el número de apoyos económicos entregados para la adquisición de maquinaria agrícola	Mensual	Apoyo	80	460%	13,415,000
Secretaría de Agricultura y Desarrollo Rural	Programa para el apoyo a productores agrícolas de maíz de Jalisco	Acciones realizadas de revisión, organización y sistematización de expedientes	Porcentaje de acciones realizadas de revisión, organización y sistematización de expedientes	Mide el número de acciones realizadas de revisión, organización y sistematización de expedientes	Mensual	Acción	3	100%	300,000
Secretaría de Agricultura y Desarrollo Rural	Programa para el apoyo a productores agrícolas de maíz de Jalisco	Apoyos económicos entregados para la adquisición de insumos biológicos, orgánicos y sustentables	Porcentaje de apoyos económicos entregados para la adquisición de insumos biológicos, orgánicos y sustentables	Mide el número de apoyos económicos entregados para la adquisición de insumos biológicos, orgánicos y sustentables	Trimestral	Apoyo	1,500	99%	12,991,000
Secretaría de Agricultura y Desarrollo Rural	Programa Estatal para la mecanización de cultivo de Caña de Azúcar	Acciones realizadas de revisión, organización y sistematización de expedientes	Porcentaje de acciones de revisión, organización y sistematización de expedientes realizadas	Mide el número de acciones de revisión, organización y sistematización de expedientes realizadas	Mensual	Acción	3	100%	200,000

Nombre UR	Programa	Componente	Indicador	Descripción de indicador	Frecuencia medición	Unidad medida	Meta	% avance 3er. trimestre	Ejercido
Secretaría de Agricultura y Desarrollo Rural	Programa Estatal para la mecanización de cultivo de Caña de Azúcar	Proyectos productivos apoyados para la cosecha de caña de azúcar	Porcentaje de proyectos productivos apoyados para la cosecha de caña de azúcar	Mide el número de proyectos productivos apoyados para la cosecha de caña de azúcar	Mensual	Proyecto	5	260%	9791,432
Secretaría de Agricultura y Desarrollo Rural	Programa de Apoyo a Proyectos Estratégicos Agropecuarios, Pesqueros y Acuícolas del Estado de Jalisco	Acciones de revisión, organización y sistematización de expedientes realizadas	Porcentaje de acciones de revisión, organización y sistematización de expedientes realizadas	Mide el número de acciones de revisión, organización y sistematización de expedientes realizadas	Mensual	Acción	3	100%	412,450
Secretaría de Agricultura y Desarrollo Rural	Programa de Apoyo a Proyectos Estratégicos Agropecuarios, Pesqueros y Acuícolas del Estado de Jalisco	Proyectos estratégicos agropecuarios, acuícolas y pesqueros apoyados	Porcentaje de proyectos estratégicos agropecuarios, acuícolas y pesqueros apoyados	Mide el número de proyectos estratégicos agropecuarios, acuícolas y pesqueros apoyados	Mensual	Proyecto	70	160%	13,344,691
Secretaría de Agricultura y Desarrollo Rural	Programa de Modernización de Granjas Porcícolas	Acciones realizadas de revisión, organización y sistematización de expedientes	Porcentaje de acciones de revisión, organización y sistematización de expedientes realizadas	Mide el número de acciones de revisión, organización y sistematización de expedientes realizadas	Mensual	Acción	3	100%	200,000
Secretaría de Agricultura y Desarrollo Rural	Programa de Modernización de Granjas Porcícolas	Proyectos productivos apoyados para el fomento porcícola	Porcentaje de proyectos productivos apoyados para el fomento porcícola	Mide el número de proyectos productivos apoyados para el fomento porcícola	Mensual	Proyecto	85	67%	7,452,200
Secretaría de Agricultura y Desarrollo Rural	Programa de Apoyo en Infraestructura y Equipamiento de Granjas Avícolas	Acciones realizadas de revisión, organización y sistematización de expedientes	Porcentaje de acciones de revisión, organización y sistematización de expedientes realizadas	Mide el número de acciones de revisión, organización y sistematización de expedientes realizadas	Mensual	Acción	3	100%	100,000

Cifras cierre septiembre preliminares a la cuenta pública

Nombre UR	Programa	Componente	Indicador	Descripción de indicador	Frecuencia medición	Unidad medida	Meta	% avance 3er. trimestre	Ejercido
Secretaría de Agricultura y Desarrollo Rural	Programa de Apoyo en Infraestructura y Equipamiento de Granjas Avícolas	Proyectos de infraestructura y equipamiento apoyados para el fomento avícola	Porcentaje de proyectos de infraestructura y equipamiento apoyados para el fomento avícola	Mide el número de proyectos de infraestructura y equipamiento apoyados para el fomento avícola	Trimestral	Proyecto	50	110%	4,900,000
Secretaría de Agricultura y Desarrollo Rural	Programa de Apoyo a la Ganadería y al Sector Lechero	Acciones realizadas de revisión, organización y sistematización de expedientes	Porcentaje de acciones realizadas de revisión, organización y sistematización de expedientes	Mide el número de acciones realizadas de revisión, organización y sistematización de expedientes	Mensual	Acción	3	100%	400,000
Secretaría de Agricultura y Desarrollo Rural	Programa de Apoyo a la Ganadería y al Sector Lechero	Proyectos productivos apoyados para el fomento pecuario	Porcentaje de proyectos productivos apoyados para el fomento pecuario	Mide el número de proyectos productivos apoyados para el fomento pecuario	Mensual	Proyecto	200	140%	-
Secretaría de Agricultura y Desarrollo Rural	Programa de Apoyo a los Apicultores del Estado de Jalisco	Acciones realizadas de revisión, organización y sistematización de expedientes	Porcentaje de acciones realizadas de revisión, organización y sistematización de expedientes	Mide el número de acciones realizadas de revisión, organización y sistematización de expedientes	Mensual	Acción	3	100%	140,000
Secretaría de Agricultura y Desarrollo Rural	Programa de Apoyo a los Apicultores del Estado de Jalisco	Proyectos productivos apoyados para el fomento apícola	Porcentaje de proyectos productivos apoyados para el fomento apícola	Mide el número de proyectos productivos apoyados para el fomento apícola	Trimestral	Proyecto	100	152%	2,777,522
Secretaría de Agricultura y Desarrollo Rural	Programa de Aseguramiento Agrícola	Hectáreas aseguradas ante eventos climáticos catastróficos para apoyo a pequeños productores	Porcentaje de hectáreas agrícolas aseguradas	Mide el número de hectáreas agrícolas aseguradas	Mensual	Hectárea	200,000	0%	-
Secretaría de Agricultura y Desarrollo Rural	Programa de Aseguramiento Agrícola	Acciones realizadas de revisión, organización y sistematización de expedientes	Porcentaje de acciones realizadas de revisión, organización y sistematización de expedientes	Mide el número de acciones realizadas de revisión, organización y sistematización de expedientes	Mensual	Acción	3	100%	-

Nombre UR	Programa	Componente	Indicador	Descripción de indicador	Frecuencia medición	Unidad medida	Meta	% avance 3er. trimestre	Ejercido
Secretaría de Agricultura y Desarrollo Rural	Programa de apoyo a grupos vulnerables en el sector rural	Acciones realizadas de revisión, organización y sistematización de expedientes	Porcentaje de acciones de revisión, organización y sistematización de expedientes realizadas	Mide el número de acciones de revisión, organización y sistematización de expedientes realizadas	Mensual	Acción	3	100%	500,000
Secretaría de Agricultura y Desarrollo Rural	Programa de apoyo a grupos vulnerables en el sector rural	Proyectos productivos apoyados para mejorar los ingresos de las personas vulnerables del campo	Porcentaje de proyectos productivos apoyados para mejorar los ingresos de las personas vulnerables del campo	Mide el número de proyectos productivos apoyados para mejorar los ingresos de las personas vulnerables del campo	Mensual	Proyecto	500	155%	24,500,000
Secretaría de Agricultura y Desarrollo Rural	Programa Estratégico de Remodelación y Equipamiento de Centros de Capacitación Ejidales	Acciones realizadas de revisión, organización y sistematización de expedientes	Porcentaje de acciones realizadas de revisión, organización y sistematización de expedientes	Mide el número de acciones realizadas de revisión, organización y sistematización de expedientes	Mensual	Acción	3	100%	200,000
Secretaría de Agricultura y Desarrollo Rural	Programa Estratégico de Remodelación y Equipamiento de Centros de Capacitación Ejidales	Proyectos de infraestructura y equipamiento apoyados para centros de capacitación ejidal	Porcentaje de proyectos de infraestructura y equipamiento apoyados para centros de capacitación ejidal	Mide el número de Proyectos de infraestructura y equipamiento apoyados para centros de capacitación ejidal	Mensual	Proyecto	40	165%	-
Secretaría de Agricultura y Desarrollo Rural	Vinculación Institucional para el Desarrollo Productivo	Estudios diversos de interés estatal, realizados.	Porcentaje de estudios realizados de interés estatal	Mide el número de estudios realizados de interés estatal	Semestral	Estudio	5	40%	2,370
Secretaría de Agricultura y Desarrollo Rural	Vinculación Institucional para el Desarrollo Productivo	Proyectos productivos apoyados para el desarrollo regional	Porcentaje de proyectos productivos apoyados para el desarrollo regional	Mide el número de proyectos productivos apoyados para el desarrollo regional	Semestral	Proyecto	5	0%	3,392,468

Eje: Desarrollo económico Industria

Cifras cierre septiembre preliminares a la cuenta pública

Nombre UR	Programa	Componente	Indicador	Descripción de indicador	Frecuencia medición	Unidad medida	Meta	% avance 3er. trimestre	Ejercicio
Consejo Estatal de Promoción Económica	Programa de Proyectos Productivos	Acciones ejercidas para apoyar el incremento de la inversión productiva nacional y/o extranjera de las unidades económicas ubicadas en el Estado de Jalisco.	Tasa de crecimiento de la inversión.	Mide la inversión realizada por parte de las unidades económicas de Jalisco en 2021 respecto al año inmediato anterior.	Semestral	Empresa	10	100%	-
Consejo Estatal de Promoción Económica	Programa de Proyectos Productivos	Acciones ejercidas para apoyar el fortalecimiento de empleos de los sectores estratégicos de las unidades económicas de Jalisco.	Tasa de crecimiento en empleos generados.	Mide los empleos generados por parte de las unidades económicas de Jalisco en 2021 respecto al año inmediato anterior.	Semestral	Porcentaje	10	100%	-
Consejo Estatal de Promoción Económica	Operación del Consejo Estatal de Promoción Económica	Acciones ejercidas por la Dirección General a las áreas del Consejo para la efectiva operación en el otorgamiento de incentivos.	Incremento en los apoyos y actividades operacionales Cepe	Dirigir el programa de Apoyos económicos a los sectores estratégicos del Estado de Jalisco, así como su operación, jurídico, administrativo y de control su Porcentaje incremento en los apoyos y actividades operacionales Cepe	Semestral	Porcentaje	100	100%	-
Consejo Estatal de Promoción Económica	Operación del Consejo Estatal de Promoción Económica	Acciones ejercidas por la dirección de operaciones a la coordinación de análisis y seguimiento en el otorgamiento de incentivos.	Solicitudes análisis, seguimiento, parques industriales	Número de Solicitudes análisis, seguimiento, parques industriales	Semestral	Porcentaje	100	0%	-

Cifras cierre septiembre preliminares a la cuenta pública

Nombre UR	Programa	Componente	Indicador	Descripción de indicador	Frecuencia medición	Unidad medida	Meta	% avance 3er. trimestre	Ejercicio
Consejo Estatal de Promoción Económica	Operación del Consejo Estatal de Promoción Económica	Acciones ejercidas por la Dirección de Administración y Finanzas a la coordinación de funciones administrativas para el correcto control del Consejo y otorgamiento de incentivos.	Adquisiciones y bienes muebles	Administración eficiente de las adquisiciones y bienes muebles del Consejo	Trimestral	Porcentaje	100	100%	-
Consejo Estatal de Promoción Económica	Operación del Consejo Estatal de Promoción Económica	Acciones ejercidas por la Dirección Jurídica y Transparencia para coordinar las acciones jurídicas en la operación y otorgamiento de incentivos.	Solicitudes transparencia atendida derivado de solicitud pública...	Porcentaje de información atendida de las Solicitudes transparencia atendida derivado de solicitud pública.	Mensual	Porcentaje	100	101%	-
Secretaría de Desarrollo Económico	Invierte en Jalisco	Atracción de inversiones incrementada mediante incentivos.	Total de empresas que consolidaron un proyecto de inversión en Jalisco y aplicaron a incentivo.	Indica las empresas nuevas o de expansión que decidieron establecer su proyecto de inversión en Jalisco derivado de un incentivo económico de la SEDECO	Trimestral	Empresa	4	100%	5,637,811
Secretaría de Desarrollo Económico	Invierte en Jalisco	Atracción de inversiones incrementada mediante gestiones	Total de empresas que consolidaron un proyecto de inversión en Jalisco	Indica las empresas nuevas o de expansión que decidieron establecer su proyecto de inversión en Jalisco derivado de las gestiones realizadas por la SEDECO	Trimestral	Empresa	25	106%	-
Secretaría de Desarrollo Económico	Invierte en Jalisco	Atracción de inversiones incrementada mediante incentivos (Gastos de Operación)	Monto gastos de operación	Indica monto de gastos de operación otorgado	Semestral	Pesos	300,000	0%	-

Cifras cierre septiembre preliminares a la cuenta pública

Nombre UR	Programa	Componente	Indicador	Descripción de indicador	Frecuencia medición	Unidad medida	Meta	% avance 3er. trimestre	Ejercido
Secretaría de Desarrollo Económico	Reactiva	Apoyos otorgados para la reactivación económica industrial de Jalisco	Total de beneficiarios apoyados para la reactivación económica industrial	Describe el número de beneficiarios apoyados mediante la convocatoria de reactivación económica industrial	Semestral	Beneficiario	170	100%	26,801,151
Secretaría de Desarrollo Económico	Reactiva	Apoyos otorgados para la reactivación económica del comercio y servicios en Jalisco	Total de beneficiarios apoyados para la reactivación del comercio y servicios	Describe el número de beneficiarios apoyados mediante la convocatoria de reactivación económica del sector comercio y servicios	Semestral	Beneficiario	550	153%	58,038,423
Secretaría de Desarrollo Económico	Reactiva	Apoyos otorgados para la reactivación económica artesanal de Jalisco	Total de beneficiarios apoyados para la reactivación económica artesanal	Describe el número de beneficiarios apoyados mediante la convocatoria de reactivación económica del sector artesanal	Semestral	Beneficiario	105	100%	10,218,613
Secretaría de Desarrollo Económico	Reactiva	Apoyos otorgados para la reactivación exportadora de Jalisco	Total de beneficiarios apoyados para la reactivación económica exportadora	Describe el número de beneficiarios apoyados mediante la convocatoria de reactivación económica del sector exportador	Semestral	Beneficiario	270	103%	15,341,159
Secretaría de Desarrollo Económico	Reactiva	Apoyos otorgados para la reactivación económica (Gastos de Operación)	Total de recursos gastados para la operación del programa Reactiva	Describe el monto utilizado en gastos operativos del programa Reactiva	Semestral	Pesos	2,616,000	85%	1,600,456
Secretaría de Desarrollo Económico	Reactiva	Apoyos otorgados para la reactivación económica en Municipios	Total de municipios apoyados para la reactivación económica en municipios	Describe el número de municipios beneficiados mediante la convocatoria de Reactiva municipios	Semestral	Municipio	5	100%	-
Secretaría de Desarrollo Económico	Reactiva	Apoyos otorgados para emergencias económicas	Total de beneficiarios apoyados para emergencias económicas	Describe el número de beneficiarios apoyados mediante la convocatoria de Reactiva Emergencia	Semestral	Beneficiario	380	109%	-

Eje: Desarrollo económico Energía

Cifras cierre septiembre preliminares a la cuenta pública

Nombre UR	Programa	Componente	Indicador	Descripción de indicador	Frecuencia medición	Unidad medida	Meta	% avance 3er. trimestre	Ejercido
Agencia de Energía del Estado de Jalisco	Desarrollo y ejecución de la política y estrategia energética del Estado	Acciones realizadas en materia de ahorro y eficiencia energética.	Total de participación del suministro energético local en el consumo.	Calcula el porcentaje de energía eléctrica que es consumido contra la energía eléctrica generada en el Estado, sin importar el tipo de tecnología, no incluyen permisos de generación para auto consumo.	Trimestral	Porcentaje	1	100%	4,540,073
Agencia de Energía del Estado de Jalisco	Desarrollo y ejecución de la política y estrategia energética del Estado	Acciones realizadas en materia de seguridad energética.	Inversión alcanzada por la adopción de tecnologías, con respecto a lo programado.	Calculo de la cantidad invertida, por la adopción de tecnologías renovables.	Trimestral	Porcentaje	1,831,621,230	100%	1,159,003

Eje: Desarrollo económico Comercio y servicios

Cifras cierre septiembre preliminares a la cuenta pública

Nombre UR	Programa	Componente	Indicador	Descripción de indicador	Frecuencia medición	Unidad medida	Meta	% avance 3er. trimestre	Ejercido
Secretaría de Desarrollo Económico	Reinicia para Nómina y Capital de Trabajo	Liquidez generada en las empresas del sector industrial	Total de recurso otorgado para liquidez en el sector industrial	Describe el monto total de recurso otorgado a las empresas del sector industrial beneficiarias del programa Reinicia.	Semestral	Pesos	4,716,000	94%	4,710,000
Secretaría de Desarrollo Económico	Reinicia para Nómina y Capital de Trabajo	Liquidez generada en las empresas del sector comercio y servicios	Total de recurso otorgado para liquidez en el sector comercio y servicios	Describe el monto total de recurso otorgado a las empresas del sector comercio y servicios, beneficiarias del programa Reinicia.	Semestral	Pesos	7,700,000	138%	7,763,486
Secretaría de Desarrollo Económico	Reinicia para Nómina y Capital de Trabajo	Liquidez generada en las empresas (Gastos de Operación)	Total de recursos gastados para la operación del programa Reinicia.	Describe el monto utilizado en gastos operativos del programa Reinicia.	Semestral	Pesos	384,000	110%	336,000

Eje: Desarrollo económico Turismo

Cifras cierre septiembre preliminares a la cuenta pública

Nombre UR	Programa	Componente	Indicador	Descripción de indicador	Frecuencia medición	Unidad medida	Meta	% avance 3er. trimestre	Ejercido
Agencia Estatal de Entrenamiento de Jalisco	Promoción a los eventos de entretenimiento al interior del estado de Jalisco	Fiestas de Octubre realizado para dotar de un medio de sana recreación, esparcimiento y estímulo a la cultura	Total de eventos de entretenimiento en el Estado	Este indicador muestra los eventos realizados en el marco de las Fiestas de Octubre edición 2021.	Trimestral	Evento	3	100%	29,172,194
Agencia Estatal de Entrenamiento de Jalisco	Promoción a los eventos de entretenimiento al interior del estado de Jalisco	Torneo preolímpico masculino de CONCACAF 2019 realizado para la clasificatoria de las olimpiadas Tokio 2020	Total de asistentes a evento deportivo en el Estado	Torneo preolímpico masculino de CONCACAF realizado para la clasificatoria de las olimpiadas en TOKIO JAPON en 2021	Trimestral	Persona	45,000	110%	-
Secretaría de Turismo	Acciones para fomento del desarrollo turístico regional	Acciones generadas para el desarrollo de los Pueblos Mágicos de Jalisco	Total de acciones generadas para el desarrollo de los Pueblos Mágicos de Jalisco	Mide las acciones realizadas para fomentar el desarrollo turístico en los Pueblos Mágicos con los que cuenta el Estado de Jalisco	Semestral	Acción	32	100%	12,031,672
Secretaría de Turismo	Acciones para fomento del desarrollo turístico regional	Acciones realizadas para el desarrollo turístico regional	Total de acciones para el desarrollo turístico regional realizadas	Mide las acciones realizadas para fomentar el desarrollo turístico en las distintas regiones del Estado	Semestral	Acción	236	97%	7,398,577

Cifras cierre septiembre preliminares a la cuenta pública

Nombre UR	Programa	Componente	Indicador	Descripción de indicador	Frecuencia medición	Unidad medida	Meta	% avance 3er. trimestre	Ejercido
Secretaría de Turismo	Capacitación y Competitividad Turística	Capacitación otorgada a prestadores de servicios turísticos y personal de primer contacto con el turista.	Capacitación otorgada a prestadores de servicios turísticos y personal de primer contacto con el turista.	Componente que se refiere a la coordinada impartición y actualización de cursos de calidad en el servicio a prestadores de servicios y servidores públicos para enriquecer precisamente la calidad de nuestra oferta turística de los destinos del interior y hacer un Estado más competitivo en términos de calidad turística.	Trimestral	Prestador de servicios	3,300	67%	903,378
Secretaría de Turismo	Capacitación y Competitividad Turística	Establecimientos certificados con Distintivos de Calidad Turística apoyados.	Establecimientos certificados con Distintivos de Calidad Turística apoyados.	Son distintivos y certificados oficiales en México para identificar a aquellos prestadores de servicios turísticos que cumplen los requisitos de calidad necesarios para satisfacer a los visitantes garantizando alta calidad en la oferta turística que permita a Jalisco ser un destino competitivo para todos los mercados.	Trimestral	Establecimiento	290	122%	489,734
Secretaría de Turismo	Conducción de la Política Turística Estatal	Acciones realizadas para impulsar temas relacionados con la inclusión, la igualdad de género y no discriminación	Total de acciones realizadas en concordancia con la Norma Mexicana NMX-R-025-SCFI-2015 en igualdad laboral y no discriminación.	Acciones para impulsar temas relacionados con la inclusión, igualdad de Género y No discriminación	Semestral	Acción	8	75%	752,770

Nombre UR	Programa	Componente	Indicador	Descripción de indicador	Frecuencia medición	Unidad medida	Meta	% avance 3er. trimestre	Ejercido
Secretaría de Turismo	Conducción de la Política Turística Estatal	Prestadores de servicios turísticos orientados en el trámite Registro Nacional de Turismo	Total de prestadores de servicios turísticos orientados en el trámite de regularización en el Registro Nacional de Turismo	Total de prestadores de servicios turísticos orientados en el trámite de regularización en el Registro Nacional de Turismo	Mensual	Registro	300	100%	692,588
Secretaría de Turismo	Conducción de la Política Turística Estatal	Solicitudes de transparencia y rendición de cuentas atendidas.	Total de solicitudes de transparencia y rendición de cuentas atendidas.	Solicitudes de transparencia y rendición de cuentas atendida	Trimestral	Solicitud	240	89%	1,508,413
Secretaría de Turismo	Conducción de la Política Turística Estatal	Visitas de verificación realizadas a prestadores de servicios turísticos	Total de visitas de verificación a Prestadores de Servicios Turísticos	Total de visitas de verificación a Prestadores de Servicios Turísticos	Mensual	Acta	360	0%	69,738
Secretaría de Turismo	Conducción de la Política Turística Estatal	Acciones difundidas de la actividad turística en diversos medios de comunicación	Total de acciones de difusión de la actividad turística en diversos medios de comunicación	Acciones de difusión de la actividad turística en diversos medios comunicación.	Trimestral	Acción	1,460	100%	929,608
Secretaría de Turismo	Conducción de la Política Turística Estatal	Acciones de fomento a las inversiones turísticas, de promoción y difusión de los destinos turísticos de Jalisco	Total de acciones de Fomento a la inversión turística, de Promoción y Difusión de los destinos Turísticos de Jalisco realizadas.	Acciones de fomento a la inversión turística, de promoción y difusión de los destinos turísticos de Jalisco	Trimestral	Acción	53	80%	12,306,908
Secretaría de Turismo	Información Estadística e Investigación de Mercados	Monitoreo mensual de afluencia, derrama, ocupación hotelera, actividad aeroportuaria y cruceros, realizado.	Total de reportes sobre información estadística generada	Monitoreo mensual de afluencia, derrama, ocupación hotelera, actividad aeroportuaria y cruceros, realizado.	Semestral	Reporte	1	100%	717,957
Secretaría de Turismo	Información Estadística e Investigación de Mercados	Perfil de visitantes y grado de satisfacción obtenido en los destinos turísticos del estado	Total de Reportes del Perfil del Visitante en el estado de Jalisco realizados	Perfil del visitante y grado de satisfacción en los destinos turísticos del estado, obtenidos	Semestral	Reporte	2	100%	452,660

Cifras cierre septiembre preliminares a la cuenta pública

Nombre UR	Programa	Componente	Indicador	Descripción de indicador	Frecuencia medición	Unidad medida	Meta	% avance 3er. trimestre	Ejercido
Secretaría de Turismo	Planeación y Desarrollo de Producto	Talleres otorgados para diversificar la oferta turística en el estado de Jalisco.	Talleres otorgados para diversificar la oferta turística en el estado de Jalisco.	Talleres de Diversificación de Productos Turísticos en el estado, implementados.	Trimestral	Taller	2	100%	1,030,577
Secretaría de Turismo	Planeación y Desarrollo de Producto	Asesoría y/o coordinación realizadas para la innovación y diversificación de la oferta turística del Estado.	Asesoría y coordinación realizadas para la innovación y diversificación de la oferta de productos Turísticos en los municipios del Estado con potencial para la creación de empleos en el sector turístico	La Dirección de Planeación y Desarrollo de Producto Turístico gestiona y controla la elaboración de instrumentos de planeación y evaluación para desarrollo y mantenimiento de los diferentes destinos turísticos y Pueblos Mágicos del Estado, en colaboración con los Ayuntamientos y prestadores de servicios turísticos de las regiones al interior del Estado. Dichas acciones fomentan el desarrollo formal y estratégico para el	Trimestral	Asesoría	20	106%	1,727,528
Secretaría de Turismo	Programa de Aportación Estatal para la promoción y difusión de las manifestaciones religiosas de Jalisco	Desarrollo e Intervención realizadas de las Rutas Religiosas del Estado de Jalisco	Total de Rutas Religiosas intervenidas	Se apoya a las rutas religiosas, en el Estado de Jalisco hay dos rutas reconocidas, la ruta del peregrino a Talpa y la ruta de San Juan de los Lagos, ambas con deficiencias, carencias y necesidad de intervención	Semestral	Ruta	1	100%	5,108,089

Nombre UR	Programa	Componente	Indicador	Descripción de indicador	Frecuencia medición	Unidad medida	Meta	% avance 3er. trimestre	Ejercido
Secretaría de Turismo	Programa de Aportación Estatal para la promoción y difusión de las manifestaciones religiosas de Jalisco	Apoyos en equipamiento otorgados a municipios donde se llevan a cabo importantes manifestaciones religiosas	Total de municipios apoyados económicamente para el equipamiento de los espacios o lugares donde se llevan a cabo sus manifestaciones religiosas.	Apoyo a los municipios para la promoción y difusión de las manifestaciones religiosas, lo que genera derrama económica.	Mensual	Municipio	25	68%	3,268,146
Secretaría de Turismo	Promoción Turística del Estado de Jalisco	Atención en módulos de información turística otorgada, con el fin de retener o prolongar la estadía de los turistas que visitan Jalisco, impulsándolos a ser promotores de Jalisco en sus lugares de origen	Turistas atendidos en Módulos de información turística	Son los turistas que se acercan a los módulos de información turística ya sea en persona o vía telefónica o electrónica para solicitar información y/o orientación turística de los destinos de Jalisco	Trimestral	Turista	37,800	101%	219,579
Secretaría de Turismo	Promoción Turística del Estado de Jalisco	Acciones de Relaciones Públicas realizadas con el fin de tener un impacto mediático en los mercados nacional e internacional, para la promoción turística de Jalisco	Total de Publicaciones de artículos que proyecten una imagen positiva de los destinos de Jalisco para Promoción turística en medios nacionales e internacionales.	Total de Artículos publicados en medios nacionales e internacionales como resultado de las acciones de RP realizadas con el fin de dar una exposición positiva a los destinos de Jalisco e incrementar los flujos de turistas	Trimestral	Artículo publicado	1,850	116%	1,972,993

Cifras cierre septiembre preliminares a la cuenta pública

Nombre UR	Programa	Componente	Indicador	Descripción de indicador	Frecuencia medición	Unidad medida	Meta	% avance 3er. trimestre	Ejercicio
Secretaría de Turismo	Promoción Turística del Estado de Jalisco	Acciones especializadas de promoción realizadas para llegar a los diferentes mercados, segmentos y nichos de mercados de importancia para Jalisco	Total de acciones especializadas realizadas para la promoción turística de Jalisco	Se refiere a las acciones especializadas realizadas de Jalisco para incrementar los flujos de turistas y consecuente derrama económica por turismo en nuestro estado, Realización y asistencia a eventos especializados, atención de grupos de Fams, subsidio a eventos , así como campañas, activaciones y otras acciones realizadas con socios y aliados estratégicos.	Trimestral	Acción	64	89%	3,973,272
Secretaría de Turismo	Promoción Turística del Estado de Jalisco	Atención proporcionada a profesionales de la industria de viajes, así como a influenciadores y representantes de medios que apoyan y potencian la promoción, difusión y venta de los destinos turísticos de Jalisco	Total de personas de medios e industria atendidas	Se refiere a la atención que se proporciona a las personas que tiene un poder de influencia ya sea en los medios o en la industria turística de nuestros diferentes mercados, A quienes recibimos y atendemos con el objetivo de que conozcan y experimenten los destinos, atractivos, servicios y/o productos turísticos de Jalisco los cuales ellos promocionarán posteriormente en su área de influencia ayudándonos a difundir nuestra oferta y a contrarrestar la imagen negativa de seguridad de nuestros destinos	Trimestral	Persona	170	94%	495,533

Nombre UR	Programa	Componente	Indicador	Descripción de indicador	Frecuencia medición	Unidad medida	Meta	% avance 3er. trimestre	Ejercido
Secretaría de Turismo	Recorridos turísticos	Recorridos turísticos a destinos del interior del Estado, realizados.	Recorridos turísticos gratuitos al interior del estado de Jalisco, otorgados	Son viajes de uno o dos días (los de dos incluyen pernoca) que se ofrecen a la población en situación vulnerable, de escasos recursos, adultos mayores, etc. Para que conozcan, aprendan y disfruten de los municipios al interior del estado, a la vez que se apoya a los municipios para dar a conocer sus atractivos y generarles afluencia y derrama por turismo	Trimestral	Recorrido	75	78%	179,255
Secretaría de Turismo	Recorridos turísticos	Visitas y Recorridos turísticos gratuitos en la ZMG realizados para grupos especiales	Recorridos turísticos gratuitos por el centro histórico de Guadalajara y por sitios de interés de la ZMG, otorgados	Son recorridos y apoyos que se gestionan para los grupos de escuelas de educación básica, universidades, de instituciones de apoyo social, asociaciones, etc. Con el objetivo de proporcionarles recreación, difusión de nuestra historia y cultura y generar amor y respeto por nuestro patrimonio	Trimestral	Persona	1,100	100%	2,067,792

Eje: Desarrollo económico Competencias y capacidades del capital humano

Cifras cierre septiembre preliminares a la cuenta pública

Nombre UR	Programa	Componente	Indicador	Descripción de indicador	Frecuencia medición	Unidad medida	Meta	% avance 3er. trimestre	Ejercido
Plataforma Abierta para la Innovación y Desarrollo de Jalisco	Desarrollo de Talento	Actividades formativas realizadas para formar talento y conectar personas y/o comunidades (académicas, de investigación, de innovación, de emprendimiento, creativas y sociales) de Jalisco.	Total de actividades formativas realizadas	Actividades formativas que incluyen, pero no se limitan a: cursos, capacitaciones, charlas, webinars, diplomados, especializaciones, etc. para beneficio de la población jalisciense.	Semestral	Actividad	60	100%	17,663,986
Plataforma Abierta para la Innovación y Desarrollo de Jalisco	Desarrollo de Talento	Manual operativo desarrollado que establezca los mecanismos de vinculación y promoción para que las y los usuarios puedan obtener todos los beneficios que la Plataforma tiene para ofrecer.	Manual Operativo	Generación de un manual operativo que incluya modelos para el mejor aprovechamiento de los espacios y contenidos que se encuentran a disposición de la ciudadanía.	Semestral	Manual	1	100%	378,000
Total Plataforma Abierta para la Innovación y Desarrollo de Jalisco								200%	18,041,986
Secretaría del Trabajo y Previsión Social	Administración de recursos de la Secretaría del Trabajo y Previsión Social	Ejecución y control del avance del ejercicio presupuestal de las UEG para la correcta aplicación del gasto.	Total de reportes de avance presupuestal ejercido por área	Este indicador evalúa el avance del ejercicio presupuestal de las UEG para la correcta aplicación del gasto.	Trimestral	Reporte	24	100%	13,199,322
Secretaría del Trabajo y Previsión Social	Administración de recursos de la Secretaría del Trabajo y Previsión Social	Atención de solicitudes para suministro de bienes y servicios generales.	Total de solicitudes atendidas de bienes y servicios generales	Este indicador mide la atención de solicitudes realizadas para suministro de bienes y servicios generales.	Trimestral	Solicitud	3,000	107%	6,474,817

Nombre UR	Programa	Componente	Indicador	Descripción de indicador	Frecuencia medición	Unidad medida	Meta	% avance 3er. trimestre	Ejercido
Secretaría del Trabajo y Previsión Social	Conducción de la Secretaría del Trabajo y Previsión Social	Acciones implementadas para fomentar la estabilidad y el crecimiento laboral en el Estado.	Total de acciones prioritizadas por el Secretario	Acciones implementadas para fomentar la estabilidad y el crecimiento laboral en el Estado	Mensual	Acción	1,000	81%	5,035,293
Secretaría del Trabajo y Previsión Social	Conducción de la Secretaría del Trabajo y Previsión Social	Acciones realizadas para comunicar instrucciones o disposiciones de la Secretaría	Total de acciones de comunicación llevadas a cabo	Comunicar las instrucciones o disposiciones del Secretario sobre los objetivos prioritarios de la Secretaría	Mensual	Acción	1,000	102%	1,160,472
Secretaría del Trabajo y Previsión Social	Conducción de la Secretaría del Trabajo y Previsión Social	Acciones realizadas para detectar posibles faltas administrativas y corrupción	Total de reportes de cumplimiento Programa Anual de Trabajo realizados	Reportes realizados dentro del Programa Anual de Trabajo en coordinación con la Contraloría del Estado de Jalisco	Mensual	Acción	400	130%	2,727,501
Secretaría del Trabajo y Previsión Social	Fomentar el Cumplimiento de la Normatividad Laboral y de Seguridad y Salud en el Trabajo	Inspección a fuentes de trabajo realizadas para que cumplan con las normas y prestaciones en materia laboral.	Total de fuentes de trabajo inspeccionadas	Inspección a fuentes de trabajo realizadas para que cumplan con las normas y prestaciones en materia laboral	Mensual	Inspección	3,482	85%	2,922,184
Secretaría del Trabajo y Previsión Social	Fomentar el Cumplimiento de la Normatividad Laboral y de Seguridad y Salud en el Trabajo	Permisos de trabajo expedidos para personas menores de edad.	Total de permisos otorgados para menores	Permisos de trabajo expedidos para personas menores de edad.	Mensual	Permiso	1,606	118%	456,988
Secretaría del Trabajo y Previsión Social	Fomentar el Cumplimiento de la Normatividad Laboral y de Seguridad y Salud en el Trabajo	Cierre de actas de inspección realizadas para procedimiento de sanciones	Total de cierre de actas generados para inicio de procedimiento	Cierre de actas de inspección para inicio de administrativo de imposición de sanciones	Mensual	Documento	1,750	121%	3,805,350
Secretaría del Trabajo y Previsión Social	Fomentar el Cumplimiento de la Normatividad Laboral y de Seguridad y Salud en el Trabajo	Requerimientos realizados para el cumplimiento de Actas de Inspección	Total requerimientos expedidos para el cumplimiento de actas de inspección	Requerimientos para el cumplimiento de actas de inspección	Mensual	Documento	2,111	124%	4,411,328

Cifras cierre septiembre preliminares a la cuenta pública

Nombre UR	Programa	Componente	Indicador	Descripción de indicador	Frecuencia medición	Unidad medida	Meta	% avance 3er. trimestre	Ejercido
Secretaría del Trabajo y Previsión Social	Fomentar el Cumplimiento de la Normatividad Laboral y de Seguridad y Salud en el Trabajo	Capacitación público en general, en materia laboral y de seguridad y salud en el trabajo	Total de capacitaciones otorgadas	Capacitación brindada a patrones, trabajadores y público en general, respecto del cumplimiento de la normatividad en materia laboral y de seguridad y salud en el trabajo	Mensual	Capacitación	820	92%	3,296,407
Secretaría del Trabajo y Previsión Social	Fomentar el Cumplimiento de la Normatividad Laboral y de Seguridad y Salud en el Trabajo	Actas de Inspección dadas de baja por haber concluido el trámite de trabajo.	Total de actas de inspección dadas de baja por cumplimiento	Actas de Inspección dadas de baja por haber concluido el trámite el centro de trabajo.	Mensual	Documento	3,548	110%	2,415,714
Secretaría del Trabajo y Previsión Social	Programa de Apoyo para el fortalecimiento del Empleo en el Estado	Asesorías proporcionadas en materia de capacitación y adiestramiento a los trabajadores	Total de asesorías en materia de capacitación y adiestramiento proporcionadas a los trabajadores	Este indicador mide las asesorías en materia de capacitación y adiestramiento proporcionadas a los trabajadores	Trimestral	Asesoría	367	129%	3,646,132
Secretaría del Trabajo y Previsión Social	Programa de Apoyo para el fortalecimiento del Empleo en el Estado	Asesorías técnicas a empresas para elaboración de programas de capacitación	Total de empresas asistidas para elaboración de programas de capacitación	Este indicador mide las empresas asistidas para elaboración de programas de capacitación	Trimestral	Empresa	750	81%	5,039,488
Secretaría del Trabajo y Previsión Social	Programa de Apoyo para el fortalecimiento del Empleo en el Estado	Personas colocadas en un empleo mediante el programa de empleo temporal	Total de personas colocadas en empleo mediante programa empleo temporal	Este indicador mide el total de personas colocadas en un empleo mediante el programa de empleo temporal	Trimestral	Persona	3,125	81%	1,643,387
Secretaría del Trabajo y Previsión Social	Programa de Apoyo para el fortalecimiento del Empleo en el Estado	Personas capacitadas en el taller de elaboración de curriculum para entrevista de trabajo	Total de personas capacitadas en el taller elaboración de curriculum	Este taller mide el total de personas capacitadas en el taller de elaboración de curriculum para entrevista de trabajo	Trimestral	Persona	430	91%	4,945,831

Nombre UR	Programa	Componente	Indicador	Descripción de indicador	Frecuencia medición	Unidad medida	Meta	% avance 3er. trimestre	Ejercido
Secretaría del Trabajo y Previsión Social	Resolución de asuntos de competencia laboral	Asesoramiento brindado a Centros de Trabajo en Materia Laboral	Total de asesorías y procedimientos atendidos de competencia de la Secretaría	Asesoramiento brindado a Centros de trabajo en materia laboral	Trimestral	Asesoría	10	117%	2,212,511
Secretaría del Trabajo y Previsión Social	Resolución de asuntos de competencia laboral	Asuntos jurídicos atendidos para contribuir a la legalidad de los actos	Porcentaje de asuntos jurídicos atendidos	Asuntos jurídicos atendidos para contribuir a la legalidad de los actos	Trimestral	Porcentaje	100	100%	4,404,099
Secretaría del Trabajo y Previsión Social	Resolución de asuntos de competencia laboral	Solicitudes atendidas de transparencia para garantizar el acceso a la información	Porcentaje de solicitudes atendidas de acceso a la información pública	Solicitudes atendidas de transparencia para garantizar el acceso a la información	Mensual	Porcentaje	95	105%	733,172
Secretaría del Trabajo y Previsión Social	Resolución de asuntos de competencia laboral	Solución de conflicto laboral promovido mediante conciliación	Total de conflictos laborales solucionados a través de la conciliación	Solución de conflicto laboral promovido mediante conciliación	Mensual	Usuario	20,000	61%	2,845,047
Secretaría del Trabajo y Previsión Social	Programa de Vinculación Laboral	Apoyos económicos otorgados mediante Programa de Vinculación Laboral	Total de apoyos otorgados mediante Programa de Vinculación Laboral	Este indicador mide los apoyos económicos otorgados mediante el Programa Vinculación Laboral	Mensual	Apoyo	0	100%	-
Secretaría del Trabajo y Previsión Social	Programa de Vinculación Laboral	Ejecución del gasto operación asignado al Programa de Vinculación Laboral	Total de recursos ejercidos en gasto de operación para el Programa de Vinculación Laboral	Este indicador mide el recurso ejercido en gasto de operación para el Programa de Vinculación Laboral	Trimestral	Recurso	35,000	0%	-
Secretaría del Trabajo y Previsión Social	Programa de Crecimiento Laboral	Ejecución del gasto operación asignado al Programa de Crecimiento Laboral	Total de recursos ejercidos en gasto de operación para el Programa de Crecimiento Laboral	Este indicador mide el recurso ejercido en gasto de operación para el Programa de Crecimiento Laboral	Trimestral	Recurso	200,000	0%	-

Cifras cierre septiembre preliminares a la cuenta pública

Nombre UR	Programa	Componente	Indicador	Descripción de indicador	Frecuencia medición	Unidad medida	Meta	% avance 3er. trimestre	Ejercido
Secretaría del Trabajo y Previsión Social	Programa de Crecimiento Laboral	Apoyos económicos otorgados a personas desempleadas o subempleadas mediante el Subprograma de Fomento al Autoempleo	Total de apoyos entregados mediante el subprograma de Autoempleo	Este indicador mide los apoyos entregados mediante el subprograma de Autoempleo	Trimestral	Persona	12	0%	-
Secretaría del Trabajo y Previsión Social	Programa Empleo Temporal para el Beneficio de la Comunidad Jalisco Retribuye	Apoyos económicos otorgados mediante el Programa Empleo Temporal	Total de apoyos otorgados mediante el Programa de Empleo Temporal	Este indicador mide los apoyos otorgados mediante el Programa de Empleo Temporal	Trimestral	Presupuesto	2,991	130%	37,199,800
Secretaría del Trabajo y Previsión Social	Programa Empleo Temporal para el Beneficio de la Comunidad Jalisco Retribuye	Ejecución del gasto operación asignado al Programa de Empleo Temporal	Total de recursos ejercidos en gasto de operación para el Programa de Empleo Temporal	Este indicador mide el recurso ejercido en el Programa de Empleo Temporal	Trimestral	Recurso	2,800,000	132%	2,800,000
Secretaría del Trabajo y Previsión Social	Programa Apoyo al Empleo	Personas atendidas mediante el Programa de Apoyo al Empleo	Total de personas atendidas mediante el Programa de Apoyo al Empleo	Este indicador mide las personas atendidas mediante el Programa de Apoyo al Empleo	Mensual	Persona	182,650	59%	11,500,000
Secretaría del Trabajo y Previsión Social	Programa Apoyo al Empleo	Personas colocadas en un empleo mediante el programa. Abriendo Espacios	Total de personas colocadas en un empleo mediante el programa. Abriendo Espacios	Este indicador mide las personas COLOCADAS en un empleo mediante Abriendo Espacios	Mensual	Persona	1,750	143%	500,000
Secretaría del Trabajo y Previsión Social	Desarrollo y planeación de mejores prácticas laborales	Acciones implementadas para fomentar la justicia laboral a los jornaleros agrícolas.	Total de acciones implementadas para fomentar justicia laboral a jornaleros	Acciones implementadas para fomentar la justicia laboral a los jornaleros agrícolas.	Trimestral	Acción	26	129%	2,832,873
Secretaría del Trabajo y Previsión Social	Desarrollo y planeación de mejores prácticas laborales	Acciones implementadas para fomentar la modernización en la Secretaría	Total de acciones implementadas para fomentar modernización en la Secretaría	Fomentar la modernización de políticas, normas, estructuras y documentos que optimicen la organización y funcionamiento de la Secretaría	Trimestral	Acción	162	85%	1,378,864

Eje: Desarrollo económico Ciencia y tecnología

Cifras cierre septiembre preliminares a la cuenta pública

Nombre UR	Programa	Componente	Indicador	Descripción de indicador	Frecuencia medición	Unidad medida	Meta	% avance 3er. trimestre	Ejercido
Agencia para el Desarrollo de Industrias Creativas y Digitales del Estado de Jalisco	Desarrollo de Industrias Creativas y Digitales de Jalisco	Programa de Operación y Administración gestionados.	Total de contratos celebrados	Gestiones con empresas de la industria digital para establecerse en Ciudad Creativa	Semestral	Gestión	1	100%	10,070,244
Agencia para el Desarrollo de Industrias Creativas y Digitales del Estado de Jalisco	Desarrollo de Industrias Creativas y Digitales de Jalisco	Programas de Promoción desarrollados.	Total de programas de promoción	Se llevan acabo programas para promocionar las instalaciones que pueden ser sede de proyectos creativos y digitales	Semestral	Programa	1	100%	5,125,000
Agencia para el Desarrollo de Industrias Creativas y Digitales del Estado de Jalisco	Fondo para industrias creativas y digitales	Fondo para Industrias Creativas y Digitales implementado	implementación del Fondo destinado a las Industrias Creativas y Digitales para financiamiento	Mide el porcentaje en la implementación del programa del Fondo destinado a las Industrias Creativas y Digitales para financiamiento	Trimestral	Fondo	1	100%	-
Agencia para el Desarrollo de Industrias Creativas y Digitales del Estado de Jalisco	Fondo para industrias creativas y digitales	Gestión del fondo para industrias creativas y digitales realizada	Ejecución del Fondo destinado a las Industrias Creativas y Digitales para financiamiento	Porcentaje de avance en la ejecución del Fondo destinado a las Industrias Creativas y Digitales	Trimestral	Gestión	1	100%	-
Agencia para el Desarrollo de Industrias Creativas y Digitales del Estado de Jalisco	Programa de capacitación para industrias creativas	Formación otorgada a través del programa de capacitación para industrias creativas	Total de programas de capacitación aplicados en ciudad creativa para el desarrollo de las empresas	La aplicación de programas de capacitación contribuirá a tener mas empleos en el sector creativo	Bimestral	Programa	1	100%	3,500,000

Cifras cierre septiembre preliminares a la cuenta pública

Nombre UR	Programa	Componente	Indicador	Descripción de indicador	Frecuencia medición	Unidad medida	Meta	% avance 3er. trimestre	Ejercido
Consejo Estatal de Ciencia y Tecnología del Estado de Jalisco	Gestión de Fondos y Programas de Apoyo de Ciencia, Tecnología e Innovación	Proyectos de innovación, ciencia y tecnología evaluados en sus objetivos y metas para su finiquito.	Proyectos de innovación, ciencia y tecnología evaluados en sus objetivos y metas para su finiquito.	Número de proyectos de innovación, ciencia, tecnología finiquitados	Trimestral	Plática	250	69%	1,567,530
Consejo Estatal de Ciencia y Tecnología del Estado de Jalisco	Gestión de Fondos y Programas de Apoyo de Ciencia, Tecnología e Innovación	Iniciativas y proyectos científicos, tecnológicos y de innovación apoyados	Iniciativas y proyectos científicos, tecnológicos y de innovación propuestos para apoyo	Número de iniciativas y proyectos científicos, tecnológicos y de innovación propuestos	Trimestral	Asistente	554	79%	5,319,171
Consejo Estatal de Ciencia y Tecnología del Estado de Jalisco	Gestión de Fondos y Programas de Apoyo de Ciencia, Tecnología e Innovación	Proyectos de investigación, desarrollo tecnológico e innovación apoyados a través del Programa de Innovación de Jalisco.	Proyectos apoyados en investigación, desarrollo tecnológico e innovación a través del PROINNIAL	Número de proyectos apoyados en investigación, desarrollo tecnológico e innovación a través del PROINNIAL	Anual	Proyecto	31	100%	27,693,750
Consejo Estatal de Ciencia y Tecnología del Estado de Jalisco	Fortalecimiento de la cultura científica y la apropiación social de la ciencia Lunar	Asistentes atendidos en eventos, talleres y actividades del Planetario y Centro Interactivo de Jalisco Lunar para el fortalecimiento de la cultura científica	Total de asistentes a eventos, talleres y actividades	Asistentes atendidos en eventos, talleres y actividades del Planetario y Centro Interactivo de Jalisco Lunar para el fortalecimiento de la cultura científica	Semestral	Asistente	33,600	107%	4,491,209
Consejo Estatal de Ciencia y Tecnología del Estado de Jalisco	Fortalecimiento de la cultura científica y la apropiación social de la ciencia Lunar	Iniciativas realizadas para la promoción, difusión y divulgación científicas realizadas en el Planetario y Centro Interactivo de Jalisco Lunar	Total de iniciativas para la promoción, difusión y divulgación científica	Iniciativas realizadas para la promoción, difusión y divulgación científicas realizadas en el Planetario y Centro Interactivo de Jalisco Lunar	Semestral	Iniciativa	180	94%	4,491,209
Total Consejo Estatal de Ciencia y Tecnología del Estado de Jalisco								450%	43,562,869

Nombre UR	Programa	Componente	Indicador	Descripción de indicador	Frecuencia medición	Unidad medida	Meta	% avance 3er. trimestre	Ejercido
Fideicomiso Ciudad Creativa Digital	Ciudad Creativa Digital Guadalajara	Convenios y Contratos Celebrados	Total de convenios y contratos celebrados con empresas	Convenios de contratos celebrados para mantener la operación del primer complejo operativo	Bimestral	Contrato	5	100%	13,262,625
Fideicomiso Ciudad Creativa Digital	Ciudad Creativa Digital Guadalajara	Administración y operación realizada de acuerdo al cumplimiento del plan maestro	Número de gestión realiza	Gestión aplicada de acuerdo a la normatividad vigente para la organización y control para la administración del Fideicomiso	Bimestral	Gestión	3	100%	1,170,150
Fideicomiso Fondo Estatal de Ciencia y Tecnología de Jalisco	Operación del Fondo de Ciencia y Tecnología de Jalisco	Fondos concurrentes invertidos en el estado en investigación, desarrollo tecnológico e innovación	Fondos concurrentes a la inversión estatal en investigación, desarrollo tecnológico e innovación.	Total de fondos concurrentes a la inversión estatal en investigación, desarrollo tecnológico e innovación.	Semestral	Millones de pesos	100	80%	-
Fideicomiso Fondo Estatal de Ciencia y Tecnología de Jalisco	Operación del Fondo de Ciencia y Tecnología de Jalisco	Formación de recursos humanos altamente especializado en ciencia, tecnología e innovación, generada.	Formación de recursos humanos altamente especializado en ciencia, tecnología e innovación.	Número de recursos humanos altamente especializados formados en ciencia, tecnología e innovación.	Trimestral	Persona	1,850	79%	-
Fideicomiso Fondo Estatal de Ciencia y Tecnología de Jalisco	Operación del Fondo de Ciencia y Tecnología de Jalisco	Personas asistentes a eventos de ciencia, tecnología e innovación, atendidas.	Personas asistentes a eventos de ciencia, tecnología e innovación.	Número de personas asistentes a eventos de ciencia, tecnología e innovación.	Trimestral	Persona	122,000	72%	-
Fideicomiso Fondo Estatal de Ciencia y Tecnología de Jalisco	Operación del Fondo de Ciencia y Tecnología de Jalisco	Proyectos realizados de investigación, desarrollo tecnológico e innovación de instituciones públicas, privadas y personas.	Proyectos realizados de investigación, desarrollo tecnológico e innovación de instituciones públicas, privadas y personas.	Número de proyectos realizados de investigación, desarrollo tecnológico e innovación de instituciones públicas, privadas y personas.	Trimestral	Proyecto	170	88%	-

Cifras cierre septiembre preliminares a la cuenta pública

Nombre UR	Programa	Componente	Indicador	Descripción de indicador	Frecuencia medición	Unidad medida	Meta	% avance 3er. trimestre	Ejercido
Secretaría de Innovación, Ciencia y Tecnología	Programa de Impulso a la Ciencia y Desarrollo Tecnológico	Acciones implementadas para el impulso de la difusión y divulgación de la ciencia, tecnología e innovación en el estado de Jalisco	Total de personas atendidas con acciones y proyectos de difusión y divulgación de la CTI	Este indicador exhibe el número de personas que fueron atendidas a través de acciones y proyectos	Semestral	Persona	600	100%	49,000
Secretaría de Innovación, Ciencia y Tecnología	Programa de Impulso a la Ciencia y Desarrollo Tecnológico	Acciones implementadas para la generación de propiedad intelectual orientada a inversiones y a la transferencia de tecnología en el estado de Jalisco.	Total de Solicitudes de Patentes por Millón de Habitantes	El indicador corresponde al número de solicitudes de patentes nacionales y solicitudes PCT (Tratado de Cooperación en Materia de Patentes) ingresadas de residentes jaliscienses durante el año 2021, tomando como base 8 millones de habitantes del estado de Jalisco	Semestral	Solicitud	22	100%	3,283,748
Secretaría de Innovación, Ciencia y Tecnología	Programa de Impulso a la Ciencia y Desarrollo Tecnológico	Acciones implementadas para impulsar las capacidades en ciencia y tecnología, la solución de retos prioritarios y la innovación de base científica-tecnológica.	Total de personas beneficiadas por acciones y apoyos a proyectos de desarrollo de capacidades en CyT	El indicador mide el número total de personas (investigadores, tecnólogos, empresarios, emprendedores, y público en general) beneficiadas por acciones y apoyos a proyectos de desarrollo de capacidades en ciencia y tecnología.	Trimestral	Persona	80	100%	20,000
Secretaría de Innovación, Ciencia y Tecnología	Programa de Impulso a la Ciencia y Desarrollo Tecnológico	Participantes en eventos, talleres y actividades de vinculación generados por Planetario Lunar	Total de participantes en eventos, talleres y actividades de vinculación	Este indicador exhibe el número total de participantes en eventos, talleres y actividades de vinculación generados por Planetario Lunar	Semestral	Participante	1,400	100%	1,154,879

Eje: Desarrollo económico Innovación

Cifras cierre septiembre preliminares a la cuenta pública

Nombre UR	Programa	Componente	Indicador	Descripción de indicador	Frecuencia medición	Unidad medida	Meta	% avance 3er. trimestre	Ejercido
Plataforma Abierta para la Innovación y Desarrollo de Jalisco	Consolidación Tecnológica	Espacios tecnológicos físicos y virtuales implementados, que respondan a las necesidades de las y los usuarios de PLAI para el desarrollo de habilidades académicas, de investigación, de innovación, de emprendimiento, creativas y sociales de Jalisco	Porcentaje de espacios tecnológicos habilitados	Contar con el 100% de habilitación de los espacios considerados para la oferta de actividades formativas 2021	Semestral	Espacio	100	86%	1,314,150
Plataforma Abierta para la Innovación y Desarrollo de Jalisco	Consolidación Tecnológica	Herramientas tecnológicas y de comunicaciones implementadas para el apoyo a la operatividad y eficiencia de los procesos de PLAI	Total de herramientas tecnológicas y de comunicaciones implementadas	Implementar las ó herramientas identificadas en su totalidad	Cuatrimstral	Programa	6	100%	1,826,850
Secretaría de Innovación, Ciencia y Tecnología	Conducción de la Política de Innovación, Ciencia y Tecnología.	Convenios y alianzas realizadas con actores del Ecosistema de Innovación y Emprendimiento.	Total de convenios y alianzas concretadas con impacto científico y tecnológico	Mide el total de convenios y alianzas concretadas con impacto científico y tecnológico	Trimestral	Convenio	15	60%	5,604,848
Secretaría de Innovación, Ciencia y Tecnología	Conducción de la Política de Innovación, Ciencia y Tecnología.	Proyectos y eventos ejecutados, que fortalezcan las políticas públicas en innovación, ciencia, tecnología y educación superior.	Total de eventos y proyectos apoyados	Mide el número de eventos y proyectos apoyados	Trimestral	Evento	1	100%	6,403,376

Cifras cierre septiembre preliminares a la cuenta pública

Nombre UR	Programa	Componente	Indicador	Descripción de indicador	Frecuencia medición	Unidad medida	Meta	% avance 3er. trimestre	Ejercido
Secretaría de Innovación, Ciencia y Tecnología	Conducción de la Política de Innovación, Ciencia y Tecnología.	Recursos presupuestados para la operación de programas y proyectos.	Presupuesto de operación pagado y en su caso efectivamente devengado.	Mide el presupuesto gastado sobre el presupuesto final aprobado	Trimestral	Pesos	183,292,948	80%	8,111,771
Secretaría de Innovación, Ciencia y Tecnología	Conducción de la Política de Innovación, Ciencia y Tecnología.	Asesoría Jurídica realizada en la Secretaría de Innovación, Ciencia y Tecnología.	Porcentaje de atención de los asuntos jurídicos en los que se vea involucrada la Secretaría de Innovación, Ciencia y Tecnología.	Mide el porcentaje de los asuntos jurídicos atendidos	Trimestral	Asunto	180	56%	758,756
Secretaría de Innovación, Ciencia y Tecnología	Conducción de la Política de Innovación, Ciencia y Tecnología.	Vinculaciones realizadas con actores del Ecosistema de Innovación y Emprendimiento	Total de convenios y alianzas concretadas con impacto científico y tecnológicos	Mide el total de convenios y alianzas concretadas con impacto científico y tecnológico	Trimestral	Convenio	1	100%	3,055
Secretaría de Innovación, Ciencia y Tecnología	Conducción de la Política de Innovación, Ciencia y Tecnología.	Recursos administrados para la operación de la Secretaría de Innovación, Ciencia y Tecnología.	Porcentaje del presupuesto de operación pagado y en su caso efectivamente devengado.	Mide el porcentaje de lo gastado sobre el presupuesto final aprobado	Trimestral	Pesos	3901,449	91%	1,203,247
Secretaría de Innovación, Ciencia y Tecnología	Conducción de la Política de Innovación, Ciencia y Tecnología.	Asuntos atendidos por el área jurídica de la Secretaría de Innovación, Ciencia y Tecnología.	Porcentaje de atención de los asuntos jurídicos en los que se vea involucrada la Secretaría de Innovación, Ciencia y Tecnología.	Mide el porcentaje de los asuntos jurídicos atendidos	Trimestral	Asunto	1	100%	-

Cifras cierre septiembre preliminares a la cuenta pública

Nombre UR	Programa	Componente	Indicador	Descripción de indicador	Frecuencia medición	Unidad medida	Meta	% avance 3er. trimestre	Ejercido
Secretaría de Innovación, Ciencia y Tecnología	Fortalecimiento de la Cultura de Innovación	Apoyo económico entregado para la generación de eventos que tengan impacto en la sociedad para aumentar su conocimiento sobre innovación, ciencia y tecnología	Total de eventos apoyados	Mide el total de eventos apoyados	Trimestral	Evento	1	100%	-
Secretaría de Innovación, Ciencia y Tecnología	Fortalecimiento de la Cultura de Innovación	Apoyo económico entregado para la generación de proyectos que tengan impacto en la sociedad para aumentar su conocimiento sobre innovación, ciencia y tecnología	Total de proyectos apoyados	Mide el total de proyectos apoyados	Trimestral	Proyecto	1	100%	500,000
Secretaría de Innovación, Ciencia y Tecnología	Proyectos de Gestión de la Innovación Empresarial, Sectorial y Social	Capacitación especializadas en tema de gestión de la innovación empresarial desarrolladas para las y los emprendedores y empresarios	Total de personas empresarias y capacitadas	Personas capacitadas por medio de competencias y habilidades	Semestral	Persona	1,500	100%	-
Secretaría de Innovación, Ciencia y Tecnología	Proyectos de Gestión de la Innovación Empresarial, Sectorial y Social	Eventos de innovación y emprendimiento de alto impacto apoyados en las regiones y sectores	Total de eventos de innovación abierta con contenidos especializados	Eventos de innovación con contenidos especializados	Semestral	Evento	4	100%	-

Cifras cierre septiembre preliminares a la cuenta pública

Nombre UR	Programa	Componente	Indicador	Descripción de indicador	Frecuencia medición	Unidad medida	Meta	% avance 3er. trimestre	Ejercicio
Secretaría de Innovación, Ciencia y Tecnología	Fortalecimiento de ecosistemas regionales a través de la innovación y emprendimiento	Capacitaciones impartidas en temas de innovación, ciencia y tecnología exponenciales, a las empresas de alto impacto, orientados a responder escenarios futuros competitivos en los sectores estratégicos del estado.	Total de empresarias, emprendedoras, emprendedores capacitados	Capacitaciones impartidas en temas de innovación, ciencia y tecnología exponenciales, a las empresas de alto impacto, orientados a responder escenarios futuros competitivos en los sectores estratégicos del estado.	Semestral	Persona	750	100%	2,620
Secretaría de Innovación, Ciencia y Tecnología	Fortalecimiento de ecosistemas regionales a través de la innovación y emprendimiento	Eventos organizados que propicien la innovación y emprendimiento de alto impacto en las regiones y los sectores estratégicos del estado de Jalisco.	Total de eventos organizados	Eventos organizados que propicien la innovación y emprendimiento de alto impacto en las regiones y los sectores estratégicos del estado de Jalisco.	Semestral	Evento	57	100%	3,743,266
Secretaría de Innovación, Ciencia y Tecnología	Fortalecimiento de ecosistemas regionales a través de la innovación y emprendimiento	Espacios adecuados y contenidos generados que incentiven la vinculación, una cultura de innovación, el emprendimiento de alto impacto y la especialización inteligente en las regiones y en los sectores estratégicos del estado.	Total de espacios adecuados	Espacios adecuados y contenidos generados que incentiven la vinculación, una cultura de innovación, el emprendimiento de alto impacto y la especialización inteligente en las regiones y en los sectores estratégicos del estado.	Semestral	Espacio	7	43%	13,099,219

Eje: Desarrollo económico Financiamiento para el desarrollo

Cifras cierre septiembre preliminares a la cuenta pública

Nombre UR	Programa	Componente	Indicador	Descripción de indicador	Frecuencia medición	Unidad medida	Meta	% avance 3er. trimestre	Ejercicio
Fondo Jalisco de Fomento Empresarial (FOJAL)	Fondo Jalisco de Fomento Empresarial	Apoyos otorgados mediante subsidios de tasa de interés, para microcrédito para emprendedores.	Total de emprendedores con apoyo de subsidio de tasa de interés mediante la categoría de microcrédito para emprendedores	Medirá el impacto y eficiencia del programa	Trimestral	Emprendedor	200	170%	2,014,786
Fondo Jalisco de Fomento Empresarial (FOJAL)	Fondo Jalisco de Fomento Empresarial	Apoyos otorgados mediante subsidios de tasa de interés, para liquidez de créditos	Total de empresas que acceden al subsidio de tasa de interés a través de la categoría de liquidez Fojal	Medirá el impacto y eficiencia de la categoría del programa	Trimestral	Empresa	100	179%	3,800,000
Fondo Jalisco de Fomento Empresarial (FOJAL)	Fondo Jalisco de Fomento Empresarial	Apoyos otorgados, para subsidio de tasa de interés, para reactivar cadenas productivas.	Total de empresas tractoras que acceden al subsidio de tasa de interés mediante la categoría de Cadenas Productivas	Medirá el impacto y eficiencia del programa	Semestral	Empresa	1	100%	-
Fondo Jalisco de Fomento Empresarial (FOJAL)	Fondo Jalisco de Fomento Empresarial	Apoyo en servicios para la operación de los programas de subsidio de tasa	Total de servicios para operar el programa de subsidio de tasa	Medirá el impacto y la eficiencia del programa	Semestral	Servicio	1	0%	583,672
Fondo Jalisco de Fomento Empresarial (FOJAL)	Fondo Jalisco de Fomento Empresarial	Apoyos otorgados, mediante subsidios de tasa de interés, para microcrédito grupal para mujeres	Total de mujeres que acceden al subsidio de tasa a través de la categoría de microcrédito grupal	Medirá el impacto y eficiencia de la categoría del programa	Trimestral	Mujer	7,500	86%	3,500,000

Cifras cierre septiembre preliminares a la cuenta pública

Nombre UR	Programa	Componente	Indicador	Descripción de indicador	Frecuencia medición	Unidad medida	Meta	% avance 3er. trimestre	Ejercido
Secretaría de la Hacienda Pública	Mejora de la Calidad del Gasto Público del Estado	Comités de Fideicomisos asistidos para seguimiento y control del gasto	Total de normatividad publicada aplicable a Fideicomisos Públicos	Este indicador mide la normatividad emitida aplicable a los Fideicomisos Públicos, permitiendo que operen eficientemente y eficazmente	Trimestral	Documento	4	100%	8,189
Secretaría de la Hacienda Pública	Mejora de la Calidad del Gasto Público del Estado	Gasto público documentado, ejercido y aplicado respecto a lo presupuestado	Porcentaje de presupuesto ejercido respecto al presupuestado	Este indicador mostrará la diferencia entre el Presupuesto ejercido respecto al presupuestado.	Anual	Porcentaje	90	100%	37,230,368
Secretaría de la Hacienda Pública	Mejora de la Calidad del Gasto Público del Estado	Representaciones atendidas a través de las Juntas de Gobierno o Consejos de Administración de OPD	Total de Representaciones atendidas a OPDs	Este indicador se refiere a las representaciones atendidas a través de las juntas de gobierno y Comités de Adquisiciones y Enajenaciones	Trimestral	Representación	540	116%	6,024
Secretaría de la Hacienda Pública	Mejora de la Calidad del Gasto Público del Estado	Auditorías administrativas, financieras y de cumplimiento, capacitaciones y asesorías efectuadas al cumplimiento del marco normativo en dependencias y/o unidades responsables del Poder Ejecutivo	Total de Auditorías a Dependencias y/o Unidades Responsables del Poder Ejecutivo efectuadas.	Auditorías, capacitación y asesorías efectuadas al cumplimiento del marco normativo en dependencias y/o unidades responsables del Poder Ejecutivo	Trimestral	Auditoría	80	100%	9,922,746

Nombre UR	Programa	Componente	Indicador	Descripción de indicador	Frecuencia medición	Unidad medida	Meta	% avance 3er. trimestre	Ejercido
Secretaría de la Hacienda Pública	Mejora de la Calidad del Gasto Público del Estado	Gestión de atención y seguimiento de información para auditorías de entes fiscalizadores estatales y federales otorgada	Total de Informes de atención de auditorías federales y estatales elaborados	Este indicador mostrará el número de informes elaborados sobre la atención de auditorías que los entes fiscalizadores realizan al Estado para verificar la aplicación de los recursos federales y estatales de conformidad con el marco normativo aplicable.	Trimestral	Informe	24	100%	3,554,910
Secretaría de la Hacienda Pública	Mejora de la Calidad del Gasto Público del Estado	Actividades y proyectos estratégicos coordinados entre las Unidades Administrativas de la Secretaría, así como con las dependencias, entidades, organismos e instituciones	Porcentaje de actividades y proyectos atendidos en coordinación	Este indicador mide el número total actividades y proyectos atendidos en los que la Coordinación General de Gestión Gubernamental participó	Mensual	Porcentaje	100	100%	-
Secretaría de la Hacienda Pública	Mejora de la Calidad del Gasto Público del Estado	Marco normativo para el ejercicio del gasto promoviendo su actualización y coordinación	Porcentaje de actualizaciones del Marco normativo para el ejercicio del gasto	Este indicador mide el número de actualizaciones del marco normativo para el ejercicio del gasto	Semestral	Porcentaje	100	100%	-
Secretaría de la Hacienda Pública	Mejora de la Calidad del Gasto Público del Estado	Auditorías Federales y Estatales solventadas	Total de observaciones de Auditoría a Dependencias y/o Unidades Responsables del Poder Ejecutivo efectuadas.	Mide la disminución de las observaciones realizadas a través de las Auditorías Federales y Estatales a Dependencias y/o Unidades Responsables del Poder Ejecutivo	Cuatrimestral	Observación	130	100%	3,436,064

Cifras cierre septiembre preliminares a la cuenta pública

Nombre UR	Programa	Componente	Indicador	Descripción de indicador	Frecuencia medición	Unidad medida	Meta	% avance 3er. trimestre	Ejercido
Secretaría de la Hacienda Pública	Mejora de la Calidad del Gasto Público del Estado	Acompañamiento institucional del buen manejo financiero de entidades paraestatales	Total de acompañamientos institucionales proporcionados	acciones para el fortalecimiento en materia de evaluación, planeación y profesionalización	Semestral	Acción	18	100%	2,196,307

Desarrollo sostenible del territorio



Eje Estratégico Tema Estratégico

Temáticas:

- Desarrollo metropolitano
- Gestión integral del agua
- Desarrollo integral de movilidad
- Protección y gestión ambiental
- Gestión de ecosistemas y biodiversidad
- Gobernanza territorial y desarrollo regional
- Procuración de justicia ambiental
- Cambio climático
- Recuperación integral del Río Santiago

Eje: Desarrollo sostenible del territorio Desarrollo metropolitano

Cifras cierre septiembre preliminares a la cuenta pública

Nombre UR	Programa	Componente	Indicador	Descripción de indicador	Frecuencia medición	Unidad medida	Meta	% avance 3er. trimestre	Ejercido
Fideicomiso de Desarrollo Urbano de Jalisco (FIDEUR)	Desarrollo Urbano Sustentable en el Estado de Jalisco	Procesos implementados para la operación del Fideicomiso para el Desarrollo Urbano de Jalisco	Total de acciones para el desarrollo y mejora de procesos jurídicos y administrativos	Este indicador mide las acciones para el desarrollo y mejora de procesos jurídicos y administrativos	Trimestral	Acción	2	100%	665,596
Secretaría de Infraestructura y Obra Pública	Obra Pública autorizada por los Consejos Metropolitanos de Jalisco	Gestión y Seguimiento de los recursos autorizados para las acciones de los Consejos Metropolitanos de Jalisco	Total expedientes integrados para la gestión de recursos.	Este indicador es la gestión y Seguimiento de los recursos autorizados para las acciones de los Consejos Metropolitanos de Jalisco	Trimestral	Expediente	1	100%	2,225,434
Secretaría de Infraestructura y Obra Pública	Obra Pública autorizada por los Consejos Metropolitanos de Jalisco	Obras complementarias para la implementación del Sistema Peribús.	Total de Obras implementadas del Sistema Peribús.	Este indicador mide las obras construidas con recursos de los Consejos Metropolitanos de Jalisco	Trimestral	Obra	13	100%	102,625,557
Agencia Metropolitana de Servicios de Infraestructura Para La Movilidad del Área Metropolitana de Guadalajara	Servicios de Infraestructura para la Movilidad	Proyectos de Ingeniería Vial realizados para el Área Metropolitana de Guadalajara	Total de proyectos realizados	Este indicador mide el total de proyectos realizados	Mensual	Proyecto	106	100%	4,015,916
Agencia Metropolitana de Servicios de Infraestructura Para La Movilidad del Área Metropolitana de Guadalajara	Servicios de Infraestructura para la Movilidad	Dispositivos de Control de Tránsito funcionando en el Área Metropolitana de Guadalajara	Total de dispositivos de control de tránsito funcionando	Este indicador mide el total de dispositivos de control de tránsito funcionando	Mensual	Control	24,564	100%	17,237,005

Cifras cierre septiembre preliminares a la cuenta pública

Nombre UR	Programa	Componente	Indicador	Descripción de indicador	Frecuencia medición	Unidad medida	Meta	% avance 3er. trimestre	Ejercido
Agencia Metropolitana de Servicios de Infraestructura Para La Movilidad del Área Metropolitana de Guadalajara	Servicios de Infraestructura para la Movilidad	Viajes realizados por usuarios y usuarios del Sistema de Bicicletas Públicas MIBici	Total de viajes realizados por usuarios y usuarios del Sistema de Bicicletas Públicas MIBici	Este indicador mide el total de viajes realizados por usuarios y usuarios del Sistema de Bicicletas Públicas MIBici	Mensual	Sistema	3,047,720	61%	697,606,676
Agencia Metropolitana de Servicios de Infraestructura Para La Movilidad del Área Metropolitana de Guadalajara	Servicios de Infraestructura para la Movilidad	Ciclistas aforados en la Infraestructura Ciclista Metropolitana	Total de ciclistas aforados en la infraestructura ciclista metropolitana	Este indicador mide el total de ciclistas aforados en la infraestructura ciclista metropolitana	Semestral	Ciclista	4,356	100%	10,974,649

Eje: Desarrollo sostenible del territorio Gestión integral del agua

Cifras cierre septiembre preliminares a la cuenta pública

Nombre UR	Programa	Componente	Indicador	Descripción de indicador	Frecuencia medición	Unidad medida	Meta	% avance 3er. trimestre	Ejercido
Comisión Estatal del Agua de Jalisco (CEA)	Gestión integral de los recursos hídricos	Programa Anual de Trabajo en coordinación con la Contraloría del Estado de Jalisco	Total de reportes de avances en cumplimiento de las metas establecidas en el Programa Anual de Trabajo realizado	Este indicador mide el total de reportes de avances en cumplimiento de las metas establecidas en el Programa Anual de Trabajo realizado	Bimestral	Reporte	6	100%	2,066,746
Comisión Estatal del Agua de Jalisco (CEA)	Gestión integral de los recursos hídricos	Sameamiento de aguas residuales realizado en el estado de Jalisco	Total de millones de metros cúbicos incrementados de aguas tratadas residuales	Este indicador mide el total de millones de metros cúbicos incrementados de aguas tratadas residuales	Trimestral	Millón de metros cúbicos	272	127%	194,587,327
Comisión Estatal del Agua de Jalisco (CEA)	Convenios de coordinación con las Entidades Federativas y los Municipios	Infraestructura hidráulica realizada en el Estado	Total de obras hidráulicas concluidas	Este indicador mide la infraestructura hidráulica concluida en el Estado	Trimestral	Obra	23	112%	273,283,252
Comisión Estatal del Agua de Jalisco (CEA)	Convenios de coordinación con las Entidades Federativas y los Municipios	Estudios y proyectos realizados en el Estado	Total de estudios y proyectos realizados	Este indicador mide los estudios y proyectos realizados en el Estado	Trimestral	Estudio	35	84%	877,563,362
Secretaría de Gestión Integral del Agua	Administración y gestión de los recursos hídricos	Estrategias desarrolladas para la Recuperación del Río Santiago	Porcentaje de aguas residuales municipales tratadas en la cuenca del Río Santiago	Este indicador mide el porcentaje de aguas residuales municipales tratadas en la cuenca del Río Santiago	Semestral	Porcentaje	67	100%	2,832,615
Secretaría de Gestión Integral del Agua	Administración y gestión de los recursos hídricos	Servicios, estudios e infraestructura hidráulica dotada a municipios del Estado de Jalisco	Total de atenciones a presidentes municipales	Este indicador mide el total de atenciones a presidentes municipales	Trimestral	Atención	84	121%	15,409,230

Cifras cierre septiembre preliminares a la cuenta pública

Nombre UR	Programa	Componente	Indicador	Descripción de indicador	Frecuencia medición	Unidad medida	Meta	% avance 3er. trimestre	Ejercido
Sistema Intermunicipal de los Servicios de Agua Potable y Alcantarillado (SIAPA)	Gestión sustentable del agua en la Zona Metropolitana de Guadalajara	Mitigación de la sequía contenida en la Zona Metropolitana de Guadalajara	Total de recursos transferidos para coadyuvar a la mitigación de la sequía	Este indicador mide el total de recursos transferidos para coadyuvar a la mitigación de la sequía	Trimestral	Recurso	89,495,000	100%	80,950,001
Fideicomiso Comisión de Filmaciones del Estado de Jalisco	Infraestructura cinematográfica, audiovisual y de publicidad	Infraestructura cinematográfica desarrollada para la Industria filmica en el Estado de Jalisco	Locaciones	"Número de solicitudes en la plataforma"	Semestral	Acción	100	100%	12,500,000
Secretaría de Infraestructura y Obra Pública	Coinversión Social para Apoyo a Migrantes	Infraestructura y equipamiento construido para el desarrollo de comunidades migrantes	Total de obras de infraestructura y equipamiento para el desarrollo de comunidades migrantes en Jalisco	Este indicador mide el total de obras de infraestructura y equipamiento para el desarrollo de comunidades migrantes en Jalisco	Semestral	Obra	8	100%	2,023,843
Secretaría de Infraestructura y Obra Pública	Planeación, gestión y proyección de obra pública.	Acciones de análisis, ingeniería de costos, presupuesto y evaluación elaborados en cada uno de los conceptos de obra pública y servicios relacionados	Total de tramites realizados y validados	Este indicador mide las acciones de análisis, ingeniería de costos, presupuesto y evaluación elaborados en cada uno de los conceptos de obra pública y servicios relacionados	Trimestral	Trámite	7,484	102%	4,437,444
Secretaría de Infraestructura y Obra Pública	Planeación, gestión y proyección de obra pública.	Acciones encaminadas al fortalecimiento de los planes y programas de infraestructura de vivienda, física educativa y de salud pública	Total de gestiones, eventos y reuniones asistidos	Este indicador mide el total de gestiones, eventos y reuniones asistidos	Trimestral	Gestión	85	100%	2,724,563

Cifras cierre septiembre preliminares a la cuenta pública

Nombre UR	Programa	Componente	Indicador	Descripción de indicador	Frecuencia medición	Unidad medida	Meta	% avance 3er. trimestre	Ejercido
Secretaría de Infraestructura y Obra Pública	Planeación, gestión y proyección de obra pública.	Acciones implementadas para la planeación, gestión, programación, presupuestación y seguimiento de Infraestructura de Obra Pública y Servicios relacionados	Total de acciones validadas e implementadas	Este indicador mide las acciones implementadas para la planeación, gestión, programación, presupuestación y seguimiento de Infraestructura de Obra Pública y Servicios relacionados.	Trimestral	Acción	13	100%	6,633,646
Secretaría de Infraestructura y Obra Pública	Planeación, gestión y proyección de obra pública.	Atención y respuestas brindadas dentro del término legal solicitado en cumplimiento con la normatividad aplicable	Total de solicitudes o requerimientos atendidas dentro de término	Este indicador mide el total de solicitudes en atención y respuestas brindadas dentro del término legal solicitado en cumplimiento con la normatividad aplicable	Trimestral	Requerimiento	1,900	107%	9,906,258
Secretaría de Infraestructura y Obra Pública	Planeación, gestión y proyección de obra pública.	Procesos administrativos internos mejorados mediante el uso de recursos de tecnologías de la información, materiales, capacitación y pagos realizados en tiempo al personal, proveedores y prestadores de servicio	Total de solicitudes atendidas de bienes y servicios, de personal capacitado y uso de las tecnologías de la información y comunicación	Este indicador mide el total de solicitudes atendidas de bienes y servicios, de personal capacitado y uso de las tecnologías de la información y comunicación	Trimestral	Solicitud	8,105	94%	112,017,244
Secretaría de Infraestructura y Obra Pública	Planeación, gestión y proyección de obra pública.	Procesos administrativos y técnicos realizados para la adjudicación y contratación de obra y servicios relacionados con recursos del programa Anual de Obra Pública autorizado a la Secretaría	Total de procedimientos administrativos y técnicos para la contratación y ejercicio presupuestal de los recursos de inversión pública asignados a la secretaria	Este indicador mide el total de procesos administrativos y técnicos realizados para la adjudicación y contratación de obra y servicios relacionados con recursos del programa Anual de Obra Pública autorizado a la Secretaría asignados a la secretaria	Trimestral	Procedimiento	2,482	93%	8,542,916

Cifras cierre septiembre preliminares a la cuenta pública

Nombre UR	Programa	Componente	Indicador	Descripción de indicador	Frecuencia medición	Unidad medida	Meta	% avance 3er. trimestre	Ejercido
Secretaría de Infraestructura y Obra Pública	Planeación, gestión y proyección de obra pública.	Proyectos y estudios de infraestructura y equipamiento revisados y/o validados para los municipios que conforman el Estado de Jalisco	Total de proyectos y estudios de Infraestructura de los municipios revisados, supervisados, diseñados, validados y/o concluidos	Este indicador mide el total de proyectos y estudios de Infraestructura de los municipios revisados, supervisados, diseñados, validados y/o concluidos	Trimestral	Proyecto	30	92%	6,254,465
Secretaría de Infraestructura y Obra Pública	Planeación, gestión y proyección de obra pública.	Actividades realizadas para la planeación, ejecución, y supervisión de obra pública en el Estado de Jalisco.	Total de actividades realizadas para la planeación, ejecución y supervisión de la obra pública del Estado de Jalisco	Este indicador mide el total actividades realizadas para la planeación, ejecución y supervisión a nivel gerencial de la obra pública del Estado de Jalisco	Trimestral	Actividad	602	105%	11,669,097
Secretaría de Infraestructura y Obra Pública	Planeación, gestión y proyección de obra pública.	Trámites realizados para los procedimientos de expropiación y responsabilidad patrimonial.	Total de trámites realizados para los procedimientos de expropiación y responsabilidad patrimonial	Este indicador mide los trámites realizados para los procedimientos de expropiación y responsabilidad patrimonial	Trimestral	Trámite	330	110%	12,388,514
Secretaría de Infraestructura y Obra Pública	Planeación, gestión y proyección de obra pública.	Proyectos y estudios elaborados y revisados de carreteras, caminos, puentes e infraestructura vial del Estado de Jalisco para la ejecución de la obra pública	Total de proyectos y estudios carreteros, caminos, puentes e infraestructura vial, revisados, supervisados, diseñados y/o concluidos	Este indicador mide el total de proyectos y estudios elaborados y revisado de carreteras, caminos, puentes e infraestructura vial del Estado de Jalisco para la ejecución de la obra pública	Trimestral	Proyecto	50	100%	21,524,121
Secretaría de Infraestructura y Obra Pública	Planeación, gestión y proyección de obra pública.	Proyectos, planes y estudios ambientales elaborados y/o revisados, para la ejecución de la obra pública	Total de proyectos y estudios de imagen urbana y equipamiento revisados, supervisados, diseñados y/o concluidos	Este indicador mide los proyectos, planes y estudios ambientales y de equipamiento elaborados y/o revisados, para la ejecución de la obra pública	Trimestral	Proyecto	102	100%	8,853,517

Cifras cierre septiembre preliminares a la cuenta pública

Nombre UR	Programa	Componente	Indicador	Descripción de indicador	Frecuencia medición	Unidad medida	Meta	% avance 3er. trimestre	Ejercido
Secretaría de Infraestructura y Obra Pública	Conservación, reconstrucción y construcción de la red carretera estatal.	Trabajos de conservación rutinaria realizados en la red carretera estatal	Total de kilómetros de la Red Carretera Estatal que son conservados rutinariamente	Este indicador mide los trabajos de conservación rutinaria realizados en la red carretera estatal, mediante bacheo superficial y aislado, limpieza de superficie de rodamiento, derecho de vía, alcantarillas y cunetas, mantenimiento vertical y del señalamiento vertical y trabajos de balizamiento.	Trimestral	Kilómetro	2,569	110%	156,677,047
Secretaría de Infraestructura y Obra Pública	Conservación, reconstrucción y construcción de la red carretera estatal.	Trabajos de conservación y reconstrucción de puentes y estructuras realizados en la red carretera estatal.	Total de puentes y estructuras de la Red Carretera Estatal que son conservados y reconstruidos.	Este indicador mide los trabajos de conservación y reconstrucción de puentes y estructuras realizados en la red carretera estatal.	Trimestral	Puente	5	100%	10,352,846
Secretaría de Infraestructura y Obra Pública	Conservación, reconstrucción y construcción de la red carretera estatal.	Trabajos de conservación periódica y reconstrucción en la red carretera estatal.	Total de kilómetros de la Red Carretera Estatal que son conservados periódicamente	Este indicador mide el total de kilómetros de la Red Carretera Estatal que son conservados periódicamente	Trimestral	Kilómetro	368	93%	579,585,697
Secretaría de Infraestructura y Obra Pública	Conservación, reconstrucción y construcción de la red carretera estatal.	Trabajos de conservación periódica, rehabilitación y multianual realizados en caminos de la red carretera estatal y vialidades metropolitanas	Total de kilómetros de la Red Carretera Estatal que son conservados y reconstruidos de forma Multianual	Este indicador mide los trabajos de conservación periódica y reconstrucción multianual realizados en caminos de la red carretera estatal	Trimestral	Kilómetro	1,763	100%	1,109,233,458
Secretaría de Infraestructura y Obra Pública	Conservación, reconstrucción y construcción de la red carretera estatal.	OT- Carreteras de competencia estatal tipo C, A2 Y A4 construidas en la red carretera del estado de Jalisco, para incrementar las vías de comunicación de los habitantes.	Total de kilómetros de carreteras tipo C, tipo A2 y/o Tipo A4 construidos.	Este indicador mide el total de kilómetros de carreteras tipo C, tipo A2 y/o Tipo A4 construidos.	Trimestral	Kilómetro	122	100%	650,103,280

Cifras cierre septiembre preliminares a la cuenta pública

Nombre UR	Programa	Componente	Indicador	Descripción de indicador	Frecuencia medición	Unidad medida	Meta	% avance 3er. trimestre	Ejercido
Secretaría de Infraestructura y Obra Pública	Infraestructura y equipamiento social de proyectos estratégicos	Infraestructura y equipamiento construida mediante la urbanización y servicios básicos, para el desarrollo cultural, turístico, deportivo y de asistencia social, en beneficio de los Jaliscienses	Total de obras de infraestructura, equipamiento, servicios básicos y urbanización, construida para el desarrollo cultural, turístico, deportivo y de asistencia social, en beneficio de las y los Jaliscienses	Este indicador mide el total de obras de infraestructura, equipamiento, servicios básicos y urbanización, construida para el desarrollo cultural, turístico, deportivo y de asistencia social, en beneficio de las y los Jaliscienses	Trimestral	Obra	126	96%	1,482,394,452
Secretaría de Infraestructura y Obra Pública	Infraestructura y equipamiento social de proyectos estratégicos	Infraestructura y equipamiento construido bajo el esquema de Obra Pública Multianual para beneficios de los Jaliscienses.	Total de obras de infraestructura y equipamiento multianuales realizada	Este indicador mide el total de obras de infraestructura y equipamiento multianuales realizada	Semestral	Obra	1	100%	321,126,278
Secretaría de Infraestructura y Obra Pública	Infraestructura y equipamiento social de proyectos estratégicos	Infraestructura y equipamiento construido para el desarrollo de comunidades indígenas	Total de obras de infraestructura y equipamiento para el desarrollo de comunidades indígenas en Jalisco	Este indicador mide el total de obras de infraestructura y equipamiento para el desarrollo de comunidades indígenas en Jalisco	Semestral	Obra	4	100%	18,381,031
Secretaría de Infraestructura y Obra Pública	Infraestructura y equipamiento social de proyectos estratégicos	Infraestructura ejecutada para la recuperación de espacios públicos en la cuenca del Río Santiago	Total de obras de infraestructura para la recuperación de Espacios Públicos en la Cuenca del Río Santiago	Este indicador mide la infraestructura ejecutada para la recuperación de espacios públicos en la cuenca del Río Santiago	Trimestral	Obra	14	100%	41,573,076
Secretaría de Infraestructura y Obra Pública	Infraestructura y equipamiento social de proyectos estratégicos	Infraestructura para ampliar la cobertura de conectividad en la entidad y disminuir la brecha digital.	Total de municipios conectados a la red digital estatal	Este indicador mide el total de municipios conectados a la red digital estatal, para así disminuir a brecha digital.	Trimestral	Municipio	100	100%	3,921,085

Eje: Desarrollo sostenible del territorio Desarrollo Integral de movilidad

Cifras cierre septiembre preliminares a la cuenta pública

Nombre UR	Programa	Componente	Indicador	Descripción de indicador	Frecuencia medición	Unidad medida	Meta	% avance 3er. trimestre	Ejercido
Fideicomiso de Administración para la mejora de la Seguridad Vial	Programa de mejora de la Seguridad Vial	Cédulas de notificación de infracción registrados en sistema	Total de cédulas de notificación de infracción registrados en sistema	Este indicador mide las infracciones levantadas por el área operativa vial y que se registran en sistema	Trimestral	Cédula	1,400,000	89%	40,000,000
Fideicomiso de Administración para la mejora de la Seguridad Vial	Programa de mejora de la Seguridad Vial	Proyectos especiales relacionados con el transporte público implementados	Total de proyectos especiales relacionados con el transporte público implementados	Este indicador mide el total de proyectos especiales relacionados con el transporte público implementados	Trimestral	Proyecto	4	0%	511,000
Fideicomiso de Administración para la mejora de la Seguridad Vial	Programa emergente de rescate de unidades que concluyeron su vida útil	Unidades de transporte colectivo circulando dentro de la norma en cuanto a años de vida que participaron en el programa	Total de unidades de transporte colectivo circulando dentro de la norma en cuanto a años de vida útil participantes del programa	Este indicador mide las unidades de transporte colectivo circulando dentro de la norma en cuanto a años de vida útil participantes del programa	Trimestral	Vehículo	330	16%	11,154,000
Fideicomiso de Administración para la mejora de la Seguridad Vial	Programa emergente de rescate de unidades que concluyeron su vida útil	Expedientes validados por el Comité Técnico del Fideicomiso para el apoyo económico de renovación de unidades de transporte público	Total de expedientes validados por el comité técnico del fideicomiso para el apoyo económico de renovación de unidades de transporte público	Este indicador mide los expedientes validados por el comité técnico del fideicomiso para el apoyo económico de renovación de unidades de transporte público	Trimestral	Expediente	330	16%	-
Fideicomiso de Administración para la mejora de la Seguridad Vial	Programa de apoyo para la renovación del parque vehicular de transporte de pasajeros	Expedientes validados para renovación de unidades de transporte público en áreas metropolitanas	Total de expedientes validados para renovación de unidades de transporte público en áreas metropolitanas	Este indicador mide los expedientes validados para renovación de unidades de transporte público en áreas metropolitanas	Trimestral	Expediente	150	32%	-

Cifras cierre septiembre preliminares a la cuenta pública

Nombre UR	Programa	Componente	Indicador	Descripción de indicador	Frecuencia medición	Unidad medida	Meta	% avance 3er. trimestre	Ejercido
Fideicomiso de Administración para la mejora de la Seguridad Vial	Programa de apoyo para la renovación del parque vehicular de transporte de pasajeros	Unidades renovadas de transporte público en áreas metropolitanas	Total de unidades renovadas de transporte público en áreas metropolitanas	Este indicador mide las unidades renovadas de transporte público en áreas metropolitanas	Trimestral	Vehículo	150	0%	-
Secretaría de Infraestructura y Obra Pública	Infraestructura para la movilidad sustentable	Proyectos especiales de infraestructura ejecutados para la movilidad y conectividad urbana	Total de proyectos especiales coordinados	Este indicador mide el número de proyectos especiales coordinados relacionados con temas de movilidad urbana.	Semestral	Proyecto	2	100%	1,297,858
Secretaría de Infraestructura y Obra Pública	Infraestructura para la movilidad sustentable	Proyectos, planes y estudios de arquitectura y urbanismo, movilidad urbana, elaborados y/o validados, para la ejecución de la obra pública	Total de proyectos y estudios de arquitectura y urbanismo, movilidad urbana revisados, supervisados, diseñados, validados y/o concluidos	Este indicador mide el total de proyectos y estudios de arquitectura y urbanismo, movilidad urbana revisados, supervisados, diseñados, validados y/o concluidos	Trimestral	Proyecto	15	100%	2,875,221
Secretaría de Infraestructura y Obra Pública	Infraestructura para la movilidad sustentable	Obras de Infraestructura para la implementación del Sistema Peribús para beneficio de la población del AMG	Total de obras implementadas del Sistema Peribús	Este indicador mide el total de obras implementadas del Sistema Peribús	Trimestral	Obra	90	100%	643,537,747
Secretaría de Infraestructura y Obra Pública	Infraestructura para la movilidad sustentable	Cicloviías construidas en AMG y municipios del interior del estado para incentivar la movilidad no motorizada y el cuidado del medio ambiente.	Kilómetros de Cicloviías construidas para incentivar la movilidad no motorizada y el cuidado del medio ambiente.	Este indicador mide los kilómetros de Cicloviías construidas para incentivar la movilidad no motorizada y el cuidado del medio ambiente.	Semestral	Kilómetro	30	100%	112,856,108
Secretaría de Infraestructura y Obra Pública	Infraestructura para la movilidad sustentable	Infraestructura y tecnología generada para la modernización de corredores de movilidad inteligente en el Área Metropolitana de Guadalajara	Total de infraestructura implementada para la modernización de corredores de movilidad en AMG	Se trata del número de infraestructura vial, (intersecciones) implementada para modernización de corredores de movilidad	Trimestral	Obra	491	104%	59,781,297

Cifras cierre septiembre preliminares a la cuenta pública

Nombre UR	Programa	Componente	Indicador	Descripción de indicador	Frecuencia medición	Unidad medida	Meta	% avance 3er. trimestre	Ejercicio
Secretaría de Seguridad	Operación de la vigilancia vial.	Servicios de vigilancia vial realizados en el estado	Total de servicios de vigilancia vial realizados en el Estado	Este indicador mide los servicios de vigilancia vial asignados AMG y en el interior del Estado, para la seguridad de los ciudadanos	Mensual	Servicio	640,000	63%	460,714,735
Secretaría de Seguridad	Operación de la vigilancia vial.	Accidentes viales atendidos en el Estado	Total Accidentes viales atendidos en el Estado	Este indicador mide los accidentes viales que atiende la policía vial en todo el Estado de Jalisco	Mensual	Accidente	16,840	34%	214,730
Secretaría de Seguridad	Operación de la vigilancia vial.	Cédulas de notificación de infracción elaboradas a los conductores	Total de cédulas de notificación de infracción elaboradas	Este indicador mide las sanciones viales aplicadas a conductores infractores	Mensual	Cédula	700,000	123%	518,240
Secretaría de Seguridad	Operativo Salvando Vidas	Mujeres y hombres retenidos en operativo de Alcoholimetría	Total de hombres y mujeres retenidas en operativo de Alcoholimetría	Este indicador mide el total de personas - hombres y mujeres - retenidas en los operativos de alcoholimetría implementados, en los puntos de control definidos para inhibir la conducta de combinar alcohol y volante	Mensual	Persona	7,920	63%	16,306
Secretaría de Seguridad	Operativo Salvando Vidas	Operativos de alcoholimetría implementados para inhibir la conducta de combinar alcohol y volante	Total de operativos de alcoholimetría implementados	Este indicador mide los operativos de alcoholimetría implementados, en los puntos de control definidos para inhibir la conducta de combinar alcohol y volante	Mensual	Operativo	1,760	117%	97,886
Secretaría del Transporte	Administración eficiente de los Recursos Humanos, Financieros y Materiales de la SETRAN	Avance realizado del plan de acción de accesibilidad universal	Total de avance realizado del plan de acción de accesibilidad universal	Este indicador mide el total de avance realizado del plan de acción de accesibilidad universal	Trimestral	Plan	1	100%	16,135,044
Secretaría del Transporte	Administración eficiente de los Recursos Humanos, Financieros y Materiales de la SETRAN	Reportes atendidos por el área de recursos materiales de la SETRAN	Total de reportes atendidos por el Área de Recursos Materiales de la SETRAN	Este indicador mide los reportes que son atendidos por el Área de Recursos Materiales sobre diversos temas como: solicitudes de mantenimiento preventivo, correctivo, aprovisionamiento, entre otros.	Mensual	Reporte	4,000	85%	27,071,959

Cifras cierre septiembre preliminares a la cuenta pública

Nombre UR	Programa	Componente	Indicador	Descripción de indicador	Frecuencia medición	Unidad medida	Meta	% avance 3er. trimestre	Ejercido
Secretaría del Transporte	Administración eficiente de los Recursos Humanos, Financieros y Materiales de la SETRAN	Sistema de armonización contable implementado	Total de sistema de armonización contable implementado	Este sistema permite tener una correcta armonización contable dentro de la SETRAN	Trimestral	Sistema	1	100%	4,590,244
Secretaría del Transporte	Administración eficiente de los Recursos Humanos, Financieros y Materiales de la SETRAN	Proyectos especiales de la SETRAN implementados	Total de proyectos especiales de la SETRAN implementados	Este indicador mide los proyectos especiales implementados en la SETRAN para su buen funcionamiento	Trimestral	Proyecto	3	0%	100,100,447
Secretaría del Transporte	Administración eficiente de los Recursos Humanos, Financieros y Materiales de la SETRAN	Personas atendidas en la Antigua Estación Central de Autotransporte	Total de personas atendidas por parte de la Antigua Estación Central de Autotransporte	Este indicador mide las personas que acuden a la Antigua Estación Central de Autotransporte	Mensual	Persona	855,870	100%	10,611,355
Secretaría del Transporte	Administración eficiente de los Recursos Humanos, Financieros y Materiales de la SETRAN	Solicitudes atendidas por el área de recursos humanos del personal de la SETRAN	Total de solicitudes atendidas en el Área de Recursos Humanos del personal de la SETRAN	Este indicador mide todas las solicitudes atendidas en el área de Recursos Humanos relativas al personal como incapacidades, incidencias, permisos, entre otros.	Mensual	Solicitud	10,000	119%	12,012,911
Secretaría del Transporte	Administración eficiente de los Recursos Humanos, Financieros y Materiales de la SETRAN	Quejas atendidas a través de la plataforma Contacto SETRAN	Total de quejas atendidas a través de la plataforma contacto SETRAN	Este indicador mide todas las quejas, sugerencias o felicitaciones que son registradas y atendidas en la plataforma de contacto SETRAN	Mensual	Queja	668	119%	49,578,235
Secretaría del Transporte	Administración eficiente de los Recursos Humanos, Financieros y Materiales de la SETRAN	Direcciones de la SETRAN atendidas en tiempo y forma	Total de direcciones atendidas en tiempo y forma	Este indicador mide las direcciones que solicitan algún tipo de apoyo, asesoría y que son atendidas de manera adecuada en tiempo y forma	Trimestral	Dirección	28	100%	6,931,733

Cifras cierre septiembre preliminares a la cuenta pública

Nombre UR	Programa	Componente	Indicador	Descripción de indicador	Frecuencia medición	Unidad medida	Meta	% avance 3er. trimestre	Ejercido
Secretaría del Transporte	Gestión de Seguridad Vial con Enfoque de Sistema Seguro	Capacitaciones y talleres presenciales y virtuales realizados de seguridad vial	Total de capacitaciones y talleres presenciales y virtuales realizados de seguridad vial	Este indicador mide la capacitación en seguridad vial a distintos grupos de la población	Trimestral	Capacitación	955	100%	8,406,376
Secretaría del Transporte	Gestión de Seguridad Vial con Enfoque de Sistema Seguro	Diagnósticos realizados de las auditorías e inspecciones de seguridad vial	Total de diagnósticos de las auditorías e inspecciones de seguridad vial realizadas	Este indicador mide la realización de auditorías e inspecciones de seguridad vial, que culminen en recomendaciones de mejora para ser atendidas por las dependencias y autoridades correspondientes y las demás que establezcan otras disposiciones legales o reglamentarias aplicables	Trimestral	Diagnóstico	13	100%	2,266,034
Secretaría del Transporte	Gestión de Seguridad Vial con Enfoque de Sistema Seguro	Campañas de difusión implementadas de seguridad vial	Total de campañas de difusión implementadas de seguridad vial	Este indicador mide las campañas implementadas para la comunicación y difusión del tema de seguridad vial	Trimestral	Campaña	4	125%	6,047,665
Secretaría del Transporte	Gestión de Seguridad Vial con Enfoque de Sistema Seguro	Licencias de conducir expedidas a ciudadanas	Total de licencias de conducir expedidas a solicitantes	Este indicador mide las licencias de conducir otorgadas a quienes lo requieran	Mensual	Licencia de conducir	500,000	84%	82,795,908
Secretaría del Transporte	Gestión de Seguridad Vial con Enfoque de Sistema Seguro	Sesiones del Comité Estatal de Seguridad Vial realizadas	Total de sesiones realizadas del Comité Estatal de Seguridad Vial	Este indicador mide las sesiones realizadas por el Comité Estatal de Seguridad Vial para dar seguimiento a estrategias, programas y proyectos	Trimestral	Sesión	3	100%	-
Secretaría del Transporte	Gestión de Seguridad Vial con Enfoque de Sistema Seguro	Trámites realizados en ventanilla multitrámite	Total de trámites realizados en ventanilla multitrámite	Este indicador mide los trámites regulatorios realizados a favor de la ciudadanía	Mensual	Trámite	53,262	87%	5,673,056
Secretaría del Transporte	Gestión de Seguridad Vial con Enfoque de Sistema Seguro	Acciones realizadas de mejora regulatoria en materia de seguridad vial	Total de acciones realizadas de mejora regulatoria en materia de seguridad vial	Este indicador mide la generación de mejoras regulatorias a los procesos de supervisión de las escuelas certificadas para la impartición de cursos de seguridad vial en sus respectivas modalidades	Trimestral	Acción	1	100%	17,155,844

Cifras cierre septiembre preliminares a la cuenta pública

Nombre UR	Programa	Componente	Indicador	Descripción de indicador	Frecuencia medición	Unidad medida	Meta	% avance 3er. trimestre	Ejercido
Secretaría del Transporte	Mi Transporte	Estudios y Proyectos Realizados en materia de de transporte público	Total de estudios y proyectos realizados en materia de transporte público	Este indicador mide los diferentes estudios y proyectos que se realizan para el reordenamiento del transporte público	Trimestral	Estudio	3	100%	18,123,375
Secretaría del Transporte	Mi Transporte	Actos jurídicos inscritos derivados del transporte público en cualquier de sus modalidades	Total de inscripciones realizadas de los actos jurídicos derivados del transporte público en cualquiera de sus modalidades	Este indicador mide todos los actos que se realizan ante la Dirección de Área de Registro Estatal de Movilidad y Transporte	Mensual	Inscripción	42,000	91%	5,340,301
Secretaría del Transporte	Mi Transporte	Solicitudes atendidas de transporte colectivo y taxis	Total de solicitudes atendidas derivadas del transporte colectivo y taxis	Permite la regularización de las necesidades manifestadas por los usuarios y usuarias	Mensual	Solicitud	30,685	100%	5,381,031
Secretaría del Transporte	Supervisión al Transporte Público	Folios de supervisión aplicados al transporte público	Total de folios de supervisión aplicados al transporte público	Este indicador mide los folios aplicados al transporte público, derivado de los diferentes operativos realizados por la Dirección General de Transporte Público	Mensual	Folio	80,919	100%	1,975,584
Secretaría del Transporte	Supervisión al Transporte Público	Quejas atendidas del Transporte Público	Total de quejas atendidas del transporte público	Este indicador mide todas aquellas quejas recibidas en la Dirección General de Supervisión al Transporte y que fueron atendidas	Mensual	Queja	5,474	100%	1,912,806
Secretaría del Transporte	Atención Jurídica en materia de Transporte en el Estado	Procedimientos atendidos en materia jurídica	Total de procedimientos atendidos en materia jurídica	Este indicador mide todos los procedimientos en materia jurídica atendidos el cual incluye las diversas áreas de la Dirección de lo Contencioso	Mensual	Procedimiento	36,199	100%	54,432,007
Secretaría del Transporte	Atención Jurídica en materia de Transporte en el Estado	Acreditación como centro de mediación	Total de acreditaciones como centro de mediación	Se pretende acreditar como centro de mediación al área de accidentados	Trimestral	Acreditación	1	100%	12,099,591

Cifras cierre septiembre preliminares a la cuenta pública

Nombre UR	Programa	Componente	Indicador	Descripción de indicador	Frecuencia medición	Unidad medida	Meta	% avance 3er. trimestre	Ejercido
Secretaría del Transporte	Atención Jurídica en materia de Transporte en el Estado	Peticiones atendidas en materia de información de transparencia	Total de peticiones de información de transparencia atendidas	Este indicador mide todas aquellas solicitudes de información que llegaron a través de Transparencia y que fueron atendidas	Mensual	Petición	3,504	35%	5,270,894
Secretaría del Transporte	Transporte Escolar	Acciones realizadas para la regularización del Transporte Escolar	Total de acciones realizadas para la regularización del transporte escolar	Este indicador mide las acciones encaminadas al cumplimiento de la regularización del transporte escolar	Trimestral	Acción	2	100%	1,196,691
Secretaría del Transporte	Transporte Escolar	Acciones realizadas del programa de patrulla escolar	Total de acciones realizadas del programa de patrulla escolar	Este indicador mide las acciones encaminadas al cumplimiento del programa patrulla escolar	Trimestral	Acción	1	100%	2,129,072
Sistema de Tren Eléctrico Urbano (SITEUR)	Desarrollo Integral Sistema de Tren Eléctrico Urbano.	Viajes de pasajeros y pasajeras visitantes o residentes del Estado de Jalisco transportados por el Sistema de Tren Eléctrico Urbano	Total de millones de viajes de pasajeros y pasajeras realizados por SITEUR	Este indicador mide el total del número de viajes de pasajeros y pasajeras en el Sistema de Tren Eléctrico Urbano, mismo que incluye Línea 1, Línea 2, Línea 3 y SITREN	Mensual	Millones de Viaje de Pasajero	127	90%	230,109,625
Sistema de Tren Eléctrico Urbano (SITEUR)	Proyectos de Inversión Pública	Sistema de control de trenes y señalización de Línea 1 y Línea 2 implementado	Porcentaje de avance en la implementación del sistema de control de trenes y señalización de Línea 1 y Línea 2	Este indicador mide el porcentaje de avance en la implementación del sistema de control de trenes y señalización de Línea 1 y Línea 2	Trimestral	Porcentaje	27	0%	-
Sistema de Tren Eléctrico Urbano (SITEUR)	Proyectos de Inversión Pública	Estaciones y plataformas de transferencia de Mi Macro Calzada mejoradas	Total de estaciones y plataformas de transferencia de Mi Macro Calzada mejoradas	Este indicador mide el total de estaciones y plataformas de transferencia de Mi Macro Calzada mejoradas	Mensual	Plataforma	30	81%	160
Sistema de Tren Eléctrico Urbano (SITEUR)	Desarrollo Integral Sistema de Tren Eléctrico Urbano.	Traslado de pasajeros y pasajeras con descuento del 50%	Total de traslados de pasajeros y pasajeras realizados con descuento del 50%	Este indicador mide el total del número de traslados de pasajeros y pasajeras con descuento del 50%	Bimestral	Traslado	8302690	81%	-

Cifras cierre septiembre preliminares a la cuenta pública

Nombre UR	Programa	Componente	Indicador	Descripción de indicador	Frecuencia medición	Unidad medida	Meta	% avance 3er. trimestre	Ejercido
Sistema de Tren Eléctrico Urbano (SITEUR)	Proyectos de Inversión Pública	Programa de accesibilidad para personas con discapacidad implementado en el Tren Ligero y SITREN	Porcentaje de avance de la implementación del programa de accesibilidad para personas con discapacidad en el Tren Ligero y SITREN	Este indicador mide el porcentaje de avance de la implementación del programa de accesibilidad para personas con discapacidad en el Tren Ligero y SITREN	Trimestral	Porcentaje	100	100%	-

Eje: Desarrollo sostenible del territorio Protección y gestión ambiental

Cifras cierre septiembre preliminares a la cuenta pública

Nombre UR	Programa	Componente	Indicador	Descripción de indicador	Frecuencia medición	Unidad medida	Meta	% avance 3er. trimestre	Ejercido
Agencia Integral de Regulación de Emisiones	Control y Vigilancia de Emisiones Vehiculares	Centros AIRE operando en el Estado de Jalisco	Total de centros AIRE operando en el Estado de Jalisco	Este indicador mide el total de centros AIRE operando en el Estado de Jalisco	Trimestral	Centro	2	100%	9,584,484
Agencia Integral de Regulación de Emisiones	Control y Vigilancia de Emisiones Vehiculares	Verificaciones vehiculares realizadas a través de Centros AIRE	Total de pruebas de verificación realizadas en las líneas de los centros AIRE	Este indicador mide el total de pruebas de verificación realizadas en las líneas de los centros AIRE	Trimestral	Verificación	30,000	125%	9,220,719
Agencia Integral de Regulación de Emisiones	Control y Vigilancia de Emisiones Vehiculares	Reportes realizados dentro del Programa Anual de Trabajo en coordinación con la Contraloría del Estado de Jalisco	Total de reportes de avances en cumplimiento de las metas establecidas en el Programa Anual de Trabajo	Este indicador mide el total de reportes de avances en cumplimiento de las metas establecidas en el Programa Anual de Trabajo	Bimestral	Reporte	6	100%	60
Fondo Estatal de Protección al Ambiente del Estado de Jalisco	Gestión financiera y estratégica garantizando el derecho humano a un medio ambiente sano	Procesos de Mejora de Transparencia, Eficiencia y Gestión Administrativa implementados	Total de acciones de mejora en materia de transparencia, eficiencia y gestión administrativa	Este indicador mide los servicios para brindar a la población información y procesos transparentes, eficientes y de gestión administrativa	Trimestral	Acción	8	100%	3,843,579
Fondo Estatal de Protección al Ambiente del Estado de Jalisco	Gestión financiera y estratégica garantizando el derecho humano a un medio ambiente sano	Acciones implementadas para la atención de la problemática en Salud Ambiental	Total de acciones de atención de la problemática en salud ambiental	Este indicador mide las acciones de soporte para la verificación vehicular, así como financiamiento para proyectos de aire limpio y salud, economía circular en residuos sólidos y para el plan de recuperación de sitios contaminados	Trimestral	Acción	25	86%	21,340,684
Fondo Estatal de Protección al Ambiente del Estado de Jalisco	Gestión financiera y estratégica garantizando el derecho humano a un medio ambiente sano	Actividades realizadas para la divulgación de conocimiento en materia climática para la Sociedad y Medio Ambiente	Total de actividades realizadas	Este indicador mide las actividades para divulgar el conocimiento en materia climática para la sociedad y medio ambiente	Trimestral	Actividad	1	100%	305,699

Cifras cierre septiembre preliminares a la cuenta pública

Nombre UR	Programa	Componente	Indicador	Descripción de indicador	Frecuencia medición	Unidad medida	Meta	% avance 3er. trimestre	Ejercido
Fondo Estatal de Protección al Ambiente del Estado de Jalisco	Gestión financiera y estratégica garantizando el derecho humano a un medio ambiente sano	Financiamiento de acciones apoyadas de Innovación para Acción Climática	Total de acciones de innovación para acción climática	Este indicador mide el financiamiento de acciones de lucha contra la deforestación, la adaptación al cambio climático y la implementación de rutas de des-carbonización	Trimestral	Acción	1	100%	472,871
Fondo Estatal de Protección al Ambiente del Estado de Jalisco	Gestión financiera y estratégica garantizando el derecho humano a un medio ambiente sano	Mecanismos de financiamiento realizado para la agenda ambiental	Total de mecanismos desarrollados	Este indicador muestra los mecanismos de financiamiento que comprende la elaboración de instrumentos de recaudación, así como la elaboración de instrumentos financieros para fondos de garantía	Trimestral	Mecanismo	2	100%	24,5184
Fondo Estatal de Protección al Ambiente del Estado de Jalisco	Gestión financiera y estratégica garantizando el derecho humano a un medio ambiente sano	Financiamiento realizado a proyectos de Capital Natural y Sociedad	Total de proyectos financiados de capital natural y sociedad	Este indicador muestra el financiamiento de proyectos para la implementación de estrategias de biodiversidad, así como aquellos correspondientes a bonos de carbono	Trimestral	Proyecto	1	100%	313,190
Secretaría de Medio Ambiente y Desarrollo Territorial	Gestión Sustentable del Territorio	Dictámenes de impacto ambiental dirigidos al público en general implementados para la ejecución de proyectos de obra pública y privada de competencia Estatal.	Total de dictámenes de impacto ambiental emitidos	Permite un desarrollo ordenado y sustentable de los proyectos de competencia Estatal que se desarrollan en Jalisco.	Trimestral	Dictamen	135	101%	1,624,601
Secretaría de Medio Ambiente y Desarrollo Territorial	Gestión Sustentable del Territorio	Proyectos apoyados que contribuyen a la disminución de la contaminación en el Estado	Total de proyectos estratégicos para la disminución de la contaminación en el Estado.	Desarrollo de proyectos para disminuir contaminantes específicos y contrarrestar impactos ambientales a través de estos proyectos.	Trimestral	Proyecto	1	100%	8,931,390
Secretaría de Medio Ambiente y Desarrollo Territorial	Gestión Sustentable del Territorio	Respuestas a solicitudes emitidas de Planes y Etapas del manejo de los Residuos de Manejo Especial	Total de resoluciones a solicitudes de Planes y Etapas del manejo de los residuos de manejo especial	Mediante las respuestas a trámites se pueden conocer las autorizaciones y registros de los RME y los planes y programas para el manejo integral de residuos de manejo especial.	Trimestral	Resolución	1,625	90%	1,149,618

Nombre UR	Programa	Componente	Indicador	Descripción de indicador	Frecuencia medición	Unidad medida	Meta	% avance 3er. trimestre	Ejercido
Secretaría de Medio Ambiente y Desarrollo Territorial	Gestión Sustentable del Territorio	Sectores productivos con normatividad aplicada de conformidad con el lineamiento de residuos y emisiones a la atmósfera.	Total de resoluciones validadas a trámites de operación anual en materia atmosférica	Permite conocer los establecimientos que cubren con los lineamientos y medidas de generación de residuos y emisiones a la atmósfera.	Trimestral	Validación	1,585	82%	1,224,657
Secretaría de Medio Ambiente y Desarrollo Territorial	Gestión Sustentable del Territorio	Municipios fortalecidos para el manejo de residuos sólidos urbanos y de manejo especial en el Estado.	Total de proyectos para fortalecimiento en materia de gestión Integral de Residuos en municipios del Estado.	Permite contar con sitios de disposición final que cumplan con la normatividad ambiental para el manejo de residuos sólidos urbanos y de manejo especial en los Municipios del Estado.	Trimestral	Programa	5	100%	13,372,895
Secretaría de Medio Ambiente y Desarrollo Territorial	Gestión Sustentable del Territorio	Trámites ambientales recibidos a través de las Delegaciones Regionales.	Total de trámites recibidos a través de las Delegaciones Regionales	Este indicador muestra los trámites ambientales recibidos a través de las Delegaciones Regionales para el manejo sustentable de los recursos naturales.	Trimestral	Trámite	1,000	105%	49,764
Secretaría de Medio Ambiente y Desarrollo Territorial	Gestión de la Calidad del Aire	Sistemas de control y monitoreo de la contaminación atmosférica operando en el estado de Jalisco	Total de Sistemas de control y monitoreo atmosférica operando	Este indicador mostrará la cantidad de sistemas de control y monitoreo atmosférico operando en el estado de Jalisco para la cuantificación, comunicación y control de la calidad del aire.	Trimestral	Sistema	2	100%	3,316,069
Secretaría de Medio Ambiente y Desarrollo Territorial	Gestión de la Calidad del Aire	Proyectos y medidas de intervención implementadas para reducir la vulnerabilidad por exposición a mala calidad del aire de los habitantes del Área Metropolitana de Guadalajara, localidades y espacios rurales de Jalisco.	Total de medidas implementadas para reducir la vulnerabilidad por exposición a mala calidad del aire de los habitantes del Área Metropolitana de Guadalajara, localidades y espacios rurales de Jalisco.	Este indicador mostrará la cantidad de medidas de intervención implementadas para reducir la vulnerabilidad por exposición a mala calidad del aire de los habitantes del Área metropolitana de Guadalajara, localidades y espacios rurales de Jalisco.	Trimestral	Medida	1	100%	4,581,634

Eje: Desarrollo sostenible del territorio Gestión de ecosistemas y biodiversidad

Cifras cierre septiembre preliminares a la cuenta pública

Nombre UR	Programa	Componente	Indicador	Descripción de indicador	Frecuencia medición	Unidad medida	Meta	% avance 3er. trimestre	Ejercido
Fideicomiso para la Administración del Programa de Desarrollo Forestal del Estado de Jalisco (FIPRODEFO)	Desarrollo Forestal Sustentable del Estado de Jalisco	Capacidades desarrolladas para promover la participación de dueños, poseedores y usuarios que inciden en el manejo integral del territorio	Total de personas capacitadas que aplican los conocimientos adquiridos en manejo y gestión forestal	Desarrollar capacidades y promover la participación de dueños, poseedores y usuarios que inciden en el manejo integral del territorio	Trimestral	Persona	60	100%	2,120,052
Fideicomiso para la Administración del Programa de Desarrollo Forestal del Estado de Jalisco (FIPRODEFO)	Desarrollo Forestal Sustentable del Estado de Jalisco	Producción realizada de semilla y planta de especies forestales con fines forrajeros y maderables de calidad.	Total de semilla forestal producida y germinada	Obtener material genético para la reproducción de especies forestales	Semestral	Semilla	300	100%	3,851,940
Fideicomiso para la Administración del Programa de Desarrollo Forestal del Estado de Jalisco (FIPRODEFO)	Desarrollo Forestal Sustentable del Estado de Jalisco	Instrumentos económicos y financieros desarrollados para la compensación por la prestación de servicios ambientales	Total de apoyos otorgados para el desarrollo forestal	Remunerar a dueños de áreas con vegetación que brindan servicios ambientales y otros beneficios a la población aledaña.	Semestral	Apoyo	70	80%	3,799,850
OPD Bosque La Primavera	Administración y Manejo del Área de Protección de Flora y Fauna La Primavera	Acciones implementadas de protección y vigilancia coordinada de los recursos naturales del área natural protegida Bosque La Primavera de manera permanente, para prevenir y detectar ilícitos ambientales.	Total de operativos para la protección de los recursos naturales del Área de Protección de Flora y Fauna La Primavera	Este indicador mide los recorridos de vigilancia en el Área de Protección de Flora y Fauna La Primavera, y puntos de control operando	Mensual	Operativo	36	100%	6,892,622

Cifras cierre septiembre preliminares a la cuenta pública

Nombre UR	Programa	Componente	Indicador	Descripción de indicador	Frecuencia medición	Unidad medida	Meta	% avance 3er. trimestre	Ejercido
OPD Bosque La Primavera	Administración y Manejo del Área de Protección de Flora y Fauna La Primavera	Apoyos gestionados para la adecuada operación y desarrollo del organismo, con transparencia y rendición de cuentas, administrando los recursos humanos, materiales y financieros del Bosque La Primavera.	Total de reportes de efectividad administrativa y rendición de cuentas	Este indicador mide los reportes realizados de efectividad administrativa y de rendición de cuentas	Mensual	Informe	16	100%	4,466,622
OPD Bosque La Primavera	Administración y Manejo del Área de Protección de Flora y Fauna La Primavera	Cultura ambiental, conocimiento científico, así como participación social fomentada y divulgada para la conservación del capital natural del área protegida Bosque La Primavera.	Total de productos obtenidos de actividades educativas realizadas e investigación ambiental promovida y participación social	Este indicador mide las actividades y eventos atendidos respecto al total de eventos solicitados	Mensual	Producto	50	100%	6,236,029
OPD Bosque La Primavera	Subsidios para la implementación de actividades dirigidas a la conservación y la restauración del Área de Protección de Flora y Fauna La Primavera, a través de la participación comunitaria	Acciones implementadas de manejo del fuego y restauración de los ecosistemas en el área protegida para propiciar la protección y conservación de los recursos naturales del Bosque La Primavera	Total de superficie con acciones de prevención, restauración y conservación	Este indicador mide el total de superficie con acciones de prevención, restauración y conservación	Mensual	Hectárea	280	100%	602,730
OPD Bosque La Primavera	Subsidios para la implementación de actividades dirigidas a la conservación y la restauración del Área de Protección de Flora y Fauna La Primavera, a través de la participación comunitaria	Apoyos implementados para fomentar proyectos productivos al interior del área natural protegida compatibles con la conservación de los recursos naturales y el desarrollo comunitario	Total de proyectos productivos promovidos al interior del área natural protegida	Este indicador mide el total de proyectos productivos promovidos al interior del área natural protegida	Mensual	Proyecto	20	100%	-

Cifras cierre septiembre preliminares a la cuenta pública

Nombre UR	Programa	Componente	Indicador	Descripción de indicador	Frecuencia medición	Unidad medida	Meta	% avance 3er. trimestre	Ejercido
Parque Metropolitano de Guadalajara	Administración y Operación del Parque Metropolitano de Guadalajara	Mantenimientos efectuados a áreas verdes, arbolado, pistas e instalaciones para el uso y disfrute de usuarios y visitantes	Total de mantenimiento a edificios, pistas e instalaciones	Este indicador mide el número de acciones encaminadas al mantenimiento preventivo en edificios, pistas e instalaciones del Parque Metropolitano de Guadalajara	Trimestral	Mantenimiento	2,400	103%	12,234,166
Secretaría de Medio Ambiente y Desarrollo Territorial	Acción Climática, Manejo, Conservación, Restauración y Protección de los ecosistemas del Estado	Programa Estatal de Manejo del Fuego implementado en el contexto de cambio climático.	Total de hectáreas afectadas por incendios forestales	Este indicador mide la superficie afectada por incendios forestales registrados durante la temporada 2021.	Mensual	Hectárea	48,809	100%	74,782,118
Secretaría de Medio Ambiente y Desarrollo Territorial	Acción Climática, Manejo, Conservación, Restauración y Protección de los ecosistemas del Estado	Superficie bajo esquemas de conservación incrementada, con enfoque de conectividad biológica y gestión sustentable del territorio	Total de hectáreas decretadas bajo algún esquema de conservación	Este indicador mide la superficie estatal bajo esquemas de área natural protegida, y otras modalidades de conservación.	Trimestral	Hectárea	6,000	100%	810,835
Secretaría de Medio Ambiente y Desarrollo Territorial	Acción Climática, Manejo, Conservación, Restauración y Protección de los ecosistemas del Estado	Producción y productividad incrementada en el paisaje forestal del estado de Jalisco	Total de acciones realizadas para incrementar la producción y productividad forestal en el Estado.	Este indicador mide todas las acciones de este componente y muestra aquellas adicionales que se realizan para incrementar la producción y productividad forestal en el Estado de Jalisco.	Semestral	Acción	6	100%	16,699,566
Secretaría de Medio Ambiente y Desarrollo Territorial	Acción Climática, Manejo, Conservación, Restauración y Protección de los ecosistemas del Estado	Estrategia estatal para reducir la deforestación y degradación forestal en Jalisco implementada	Total de acciones para disminuir la tasa de deforestación y degradación forestal	Este indicador mide la articulación de políticas e iniciativas dirigidas a atender las causas directas y subyacentes que provocan deforestación y degradación forestal	Trimestral	Acción	2	100%	7,975,076
Secretaría de Medio Ambiente y Desarrollo Territorial	Acción Climática, Manejo, Conservación, Restauración y Protección de los ecosistemas del Estado	Estrategia Estatal de Biodiversidad de Jalisco implementada	Total de Acciones implementadas en la Estrategia	Este indicador expresa el total de acciones entorno a las áreas naturales protegidas y otras modalidades de conservación implementadas.	Trimestral	Acción	11	100%	20,987,057

Cifras cierre septiembre preliminares a la cuenta pública

Nombre UR	Programa	Componente	Indicador	Descripción de indicador	Frecuencia medición	Unidad medida	Meta	% avance 3er. trimestre	Ejercido
Secretaría de Medio Ambiente y Desarrollo Territorial	Acción Climática, Manejo, Conservación, Restauración y Protección de los ecosistemas del Estado	Acciones implementadas para la gestión sustentable de humedales y manglares.	Total de acciones en humedales implementadas	Este indicador expresa el total de acciones que contribuyen a la conservación de los humedales y manglares en Jalisco.	Trimestral	Acción	10	100%	35,785
Agencia de Bosques Urbanos	Administración y operación de los ecosistemas de bosques urbanos del Área Metropolitana de Guadalajara	Actividades implementadas para una administración y ejercicio eficiente, correcto y transparente de recursos públicos, materiales, humanos, financieros, tecnológicos e intelectuales	Total de actividades para la administración y ejecución de los recursos	Este indicador mide el cumplimiento de las actividades administración y ejercicio de recursos públicos o derivados de la procuración de fondos, materiales, humanos, tecnológicos, etc.	Semestral	Actividad	12	100%	36,775,499
Agencia de Bosques Urbanos	Administración y operación de los ecosistemas de bosques urbanos del Área Metropolitana de Guadalajara	Programas en materia de seguridad e higiene implementados de acuerdo con la normatividad aplicable a las actividades realizadas	Total de programas en materia de seguridad e higiene implementados	Este indicador mide el nivel de cumplimiento de requisitos legales y protocolos en materia de seguridad e higiene y prevención de accidentes, incidentes o enfermedades derivadas del trabajo	Semestral	Programa	11	100%	290,000
Agencia de Bosques Urbanos	Administración y operación de los ecosistemas de bosques urbanos del Área Metropolitana de Guadalajara	Proyectos implementados para la conservación, restauración y mejoramiento del ecosistema y su biodiversidad biológica de los bosques urbanos	Total de proyectos implementados para el mejoramiento de los ecosistemas	Este indicador mide los proyectos implementados para la conservación, restauración y mejoramiento del ecosistema de los bosques urbanos	Semestral	Proyecto	11	100%	23,212,883

Eje: Desarrollo sostenible del territorio Gobernanza territorial y desarrollo regional

Cifras cierre septiembre preliminares a la cuenta pública

Nombre UR	Programa	Componente	Indicador	Descripción de indicador	Frecuencia medición	Unidad medida	Meta	% avance 3er. trimestre	Ejercido
Procuraduría de Desarrollo Urbano	Planeación Urbana con enfoque de Ciudades y Territorio	Acciones implementadas para la protección del patrimonio cultural edificado y urbano	Total de acciones para la protección del patrimonio cultural	Este indicador mide el total de acciones para la protección del patrimonio cultural	Trimestral	Acción	10	114%	104,701
Procuraduría de Desarrollo Urbano	Planeación Urbana con enfoque de Ciudades y Territorio	Asesorías brindadas a los municipios para alinear los planes, programas y reglamentos en materia urbanística a la Nueva Agenda Urbana.	Total de asesorías atendidas	Este indicador mide el total de asesorías atendidas	Semestral	Asesoría	50	96%	205,645
Procuraduría de Desarrollo Urbano	Desarrollo urbano equilibrado y ordenado con enfoque en Derechos Humanos	Predios en los municipios revisados de acuerdo al procedimiento de regulación	Total de predios revisados	Este indicador mide el total de predios revisados	Semestral	Predio	6,000	81%	9,012,013
Procuraduría de Desarrollo Urbano	Desarrollo urbano equilibrado y ordenado con enfoque en Derechos Humanos	Promoción realizada para la elaboración y actualización de los instrumentos de planificación y ordenación urbana para su alineación a la Nueva Agenda Urbana.	Total de asesorías brindadas	Este indicador mide el total de asesorías brindadas	Semestral	Asesoría	200	139%	976,717
Procuraduría de Desarrollo Urbano	Desarrollo urbano equilibrado y ordenado con enfoque en Derechos Humanos	Planes y programas adecuados para el desarrollo urbano de los centros de población.	Total de planes y programas analizados y con recomendaciones con la legislación urbana	Este indicador mide el total de planes y programas analizados y con recomendaciones con la legislación urbana	Semestral	Plan y programa	20	90%	5,581,148

Nombre UR	Programa	Componente	Indicador	Descripción de indicador	Frecuencia medición	Unidad medida	Meta	% avance 3er. trimestre	Ejercido
Secretaría de Medio Ambiente y Desarrollo Territorial	Ordenamiento Ecológico, Territorial y de Desarrollo Urbano	Armonización legislativa y reglamentaria implementada en materia territorial, ecológica y de los asentamientos humanos	Total de documentos de iniciativas legales elaborados para la armonización legislativa y reglamentaria.	Este indicador muestra las iniciativas legales que se elaboran en la Secretaría de Medio Ambiente y Desarrollo Territorial	Trimestral	Documento	1	100%	269,938
Secretaría de Medio Ambiente y Desarrollo Territorial	Ordenamiento Ecológico, Territorial y de Desarrollo Urbano	Convenios elaborados en materia de institucionalización de las metrópolis interestatales e intraestatales	Total de documentos de iniciativas elaborados para la coordinación metropolitana, interestatales e intraestatales	Este indicador muestra los documentos de iniciativas elaborados para la coordinación metropolitana, interestatales e intraestatales para el Desarrollo Urbano	Trimestral	Documento	1	100%	382
Secretaría de Medio Ambiente y Desarrollo Territorial	Ordenamiento Ecológico, Territorial y de Desarrollo Urbano	Dictámenes de Congruencia de los Programas y/o Planes de Desarrollo Urbano emitidos con base en los planes de desarrollo urbano y de ordenamiento ecológico y territorial	Total de dictámenes emitidos	Este indicador muestra el número de dictámenes que se realizan en el interior del Estado de Jalisco	Trimestral	Dictamen	25	122%	1,073,521
Secretaría de Medio Ambiente y Desarrollo Territorial	Ordenamiento Ecológico, Territorial y de Desarrollo Urbano	Dictámenes técnicos realizados con base en programas sectoriales vigentes y estudios de movilidad y transporte para el estado de Jalisco.	Total de dictámenes técnicos en materia de movilidad y transporte emitidos.	Este Indicador muestra los dictámenes técnicos en materia de movilidad y transporte emitidos, para llevar a cabo programas sectoriales vigentes y estudios de movilidad y transporte para el estado de Jalisco.	Trimestral	Dictamen	20	120%	38,700
Secretaría de Medio Ambiente y Desarrollo Territorial	Ordenamiento Ecológico, Territorial y de Desarrollo Urbano	Elaboración de Programas Integrados en materia de Ordenamiento Ecológico, Territorial y de Desarrollo Urbano	Total de Programas Integrados de Ordenamiento Ecológico, Territorial y de Desarrollo Urbano elaborados	Este indicador muestra el número de Programas de Ordenamiento Ecológico, Territorial y de Desarrollo Urbano integrados que se realizan en beneficio de los habitantes de los 125 municipios del Estado de Jalisco.	Trimestral	Documento	4	100%	6,150,575

Cifras cierre septiembre preliminares a la cuenta pública

Nombre UR	Programa	Componente	Indicador	Descripción de indicador	Frecuencia medición	Unidad medida	Meta	% avance 3er. trimestre	Ejercido
Secretaría de Medio Ambiente y Desarrollo Territorial	Ordenamiento Ecológico, Territorial y de Desarrollo Urbano	Plataforma operando para la concentración de Información Geográfica Estatal de Medio Ambiente y Territorio	Total de capas de información georreferenciadas y en formato vectorial (.shp)	Este indicador muestra la integración de la Plataforma de Información Geográfica Estatal de Medio Ambiente y Territorio operando.	Trimestral	Capas de Información	35	100%	4,235,034
Secretaría de Medio Ambiente y Desarrollo Territorial	Ordenamiento Ecológico, Territorial y de Desarrollo Urbano	Recopilación y propuesta de acciones y estrategias para su integración dentro del Programa Integral de Movilidad y Transporte del Estado de Jalisco	Total de documentos de diagnóstico y estrategias elaborados	Este indicador muestra mediante un documento el total de las acciones y estrategias planteadas para la movilidad y el transporte	Trimestral	Documento	1	100%	470,726
Secretaría General de Gobierno	Guía Consultiva de Desempeño Municipal	Capacitaciones otorgadas a los Servidores Públicos Municipales, relacionado al Marco Jurídico Municipal.	Total de municipios de la entidad, con funcionarios capacitados.	Capacitaciones otorgadas a los Servidores Públicos de los Gobiernos Municipales, relacionado al Marco Jurídico Municipal.	Trimestral	Municipio	60	0%	2,081,913
Secretaría General de Gobierno	Guía Consultiva de Desempeño Municipal	Fortalecimiento Institucional en Planeación del Territorio y Desarrollo Ambiental de los Municipios.	Total de municipios con fortalecimiento institucional incrementado, en planeación del territorio y desarrollo ambiental del Estado de Jalisco.	Fortalecimiento Institucional en Planeación del Territorio y Desarrollo Ambiental de los Municipios.	Trimestral	Municipio	60	0%	3,835,227
Secretaría General de Gobierno	Guía Consultiva de Desempeño Municipal	Reconocimientos entregados a las mejores prácticas municipales en la Guía Consultiva de Desempeño Municipal.	Total de Gobiernos Municipales que obtuvieron reconocimientos en la Guía Consultiva de Desempeño Municipal.	Reconocimientos entregados a las mejores prácticas municipales en la Guía Consultiva de Desempeño Municipal.	Anual	Municipio	60	100%	4,219,563

Eje: Desarrollo sostenible del territorio Procuración de la justicia ambiental

Cifras cierre septiembre preliminares a la cuenta pública

Nombre UR	Programa	Componente	Indicador	Descripción de indicador	Frecuencia medición	Unidad medida	Meta	% avance 3er. trimestre	Ejercido
Procuraduría Estatal de Protección al Ambiente	Normatividad, Seguridad y Justicia Ambiental	Requerimientos administrativos ambientales notificados a los obligados que fueron omisos en la presentación de trámites ambientales	Porcentaje de requerimientos administrativos ambientales notificados	Este indicador representa la relación entre el total de requerimientos administrativos ambientales notificados durante el año y el total de los requerimientos administrativos ambientales programados	Trimestral	Requerimiento	500	3%	4,379,180
Procuraduría Estatal de Protección al Ambiente	Normatividad, Seguridad y Justicia Ambiental	Denuncias populares atendidas en tiempo y forma	Días hábiles promedio para la atención a denuncias populares	Este indicador mide el tiempo promedio de atención a las denuncias populares que se presentan ante la Procuraduría Estatal de Protección al Ambiente en días hábiles	Trimestral	Día hábil	13	100%	6,657,848
Procuraduría Estatal de Protección al Ambiente	Normatividad, Seguridad y Justicia Ambiental	Estrategias de coordinación y colaboración implementadas con los distintos órdenes de gobierno para el fortalecimiento de la inspección y vigilancia ambiental en el contexto estatal.	Porcentaje de estrategias de coordinación y colaboración en materia de inspección y vigilancia ambiental implementadas	Este indicador representa la relación entre el total de estrategias de coordinación y colaboración implementadas durante el año y el total de las estrategias de coordinación y colaboración programadas	Trimestral	Estrategia	9	100%	2,742,656

Eje: Desarrollo sostenible del territorio

Cambio climático

Cifras cierre septiembre preliminares a la cuenta pública

Nombre UR	Programa	Componente	Indicador	Descripción de indicador	Frecuencia medición	Unidad medida	Meta	% avance 3er. trimestre	Ejercido
Secretaría de Medio Ambiente y Desarrollo Territorial	Gestión Ambiental en el Estado de Jalisco	Estrategias implementadas orientadas a la cooperación y vinculación interinstitucional e intergubernamental de la Secretaría para el fortalecimiento de sus programas y recursos	Total de estrategias implementadas orientadas a la cooperación y vinculación interinstitucional	Este indicador muestra las estrategias que la Secretaría implementó para el fortalecimiento de sus programas y recursos a través de alianzas estratégicas	Trimestral	Estrategia	9	100%	308,189
Secretaría de Medio Ambiente y Desarrollo Territorial	Gestión Ambiental en el Estado de Jalisco	Herramientas implementadas de e-gobierno para la Planeación Estratégica Ambiental	Total de sistemas en funcionamiento y repositorios de información digital institucional.	Este indicador muestra el número de sistemas y repositorios de información digital institucional en funcionamiento	Trimestral	Sistema	1	100%	7,418,305
Secretaría de Medio Ambiente y Desarrollo Territorial	Gestión Ambiental en el Estado de Jalisco	Reportes realizados dentro del Programa Anual de Trabajo en coordinación con la Contraloría del Estado de Jalisco	Total de reportes de avances en cumplimiento del Programa Anual de Trabajo	Este indicador muestra los avances que se realizan dentro del Plan Anual de Trabajo a través de reportes que permiten evaluar los avances realizados	Trimestral	Reporte	6	100%	6,904
Secretaría de Medio Ambiente y Desarrollo Territorial	Gestión Ambiental en el Estado de Jalisco	Acciones realizadas para la prevención y atención de la desigualdad de género, en materia de Medio Ambiente	Total de acciones realizadas para la prevención y atención de la desigualdad de género	Este indicador muestra el número de acciones que la Secretaría realizó para prevenir y atender la desigualdad de género en su competencia	Trimestral	Acción	2	100%	1,309,009
Secretaría de Medio Ambiente y Desarrollo Territorial	Gestión Ambiental en el Estado de Jalisco	Servicios de comunicación social implementados para la difusión de los programas estratégicos de la Secretaría	Total de servicios de comunicación y difusión implementados	Este indicador muestra los servicios de comunicación y difusión implementados para dar a conocer los programas de la SEMADET	Trimestral	Servicio	12	100%	6,987,131

Cifras cierre septiembre preliminares a la cuenta pública

Nombre UR	Programa	Componente	Indicador	Descripción de indicador	Frecuencia medición	Unidad medida	Meta	% avance 3er. trimestre	Ejercido
Secretaría de Medio Ambiente y Desarrollo Territorial	Acción climática y gobernanza hacia la sustentabilidad	Estrategias para la atención de personas, comunidades y territorios afectados por conflictividad socioambiental en el Estado de Jalisco y sus municipios.	Total de estrategias de atención a la conflictividad socioambiental	Este indicador muestra el número de estrategias integrales (que incluyen análisis y evaluación de situaciones de conflictos y riesgo socioambiental, atención a colectivos y personas, y diseño de mecanismos de intervención en campo) para la atención de personas, comunidades y territorios afectados por conflictividad socioambiental en el Estado de Jalisco y sus municipios.	Trimestral	Estrategia	16	110%	731,288
Secretaría de Medio Ambiente y Desarrollo Territorial	Acción climática y gobernanza hacia la sustentabilidad	Acciones y Estrategias para la gestión ambiental impulsadas a través de mecanismos de gobernanza territorial como las Juntas Intermunicipales de Medio Ambiente	Total de Programas Operativos Anuales aprobados	Este indicador muestra las acciones y estrategias para la gestión ambiental impulsadas a través de mecanismos de gobernanza territorial como las Juntas Intermunicipales de Medio Ambiente.	Semestral	Programa	11	100%	30,193,851
Secretaría de Medio Ambiente y Desarrollo Territorial	Acción climática y gobernanza hacia la sustentabilidad	Estrategias y acciones implementadas para la generación de instrumentos de planeación e investigación para la gestión y política ambiental.	Total de publicaciones para análisis y toma de decisiones en la política ambiental estatal.	Este indicador muestra las estrategias y acciones implementadas para la generación de instrumentos de planeación e investigación para la gestión y política ambiental, para facilitar la toma de decisiones y articular la vinculación con otros sectores.	Semestral	Publicación	4	100%	364,549

Cifras cierre septiembre preliminares a la cuenta pública

Nombre UR	Programa	Componente	Indicador	Descripción de indicador	Frecuencia medición	Unidad medida	Meta	% avance 3er. trimestre	Ejercido
Secretaría de Medio Ambiente y Desarrollo Territorial	Acción climática y gobernanza hacia la sustentabilidad	Impulsar la Educación y Cultura para la Sustentabilidad, con enfoque de género y derechos humanos, en coordinación con organismos públicos, Juntas Intermunicipales de Medio Ambiente, iniciativa privada, organizaciones de la sociedad civil e instituciones educativas.	Total de estrategias implementadas para la educación y cultura para la sustentabilidad.	Este indicador mide las estrategias implementadas que impulsan la educación y cultura sustentable enfocada en el conocimiento y entendimiento del territorio jalisciense, su capital natural y acciones de sustentabilidad, a través de la participación ciudadana y esquemas de gobernanza.	Trimestral	Estrategia	1	100%	788,308
Secretaría de Medio Ambiente y Desarrollo Territorial	Acción climática y gobernanza hacia la sustentabilidad	Acciones y Estrategias de Mitigación, Adaptación y Resiliencia para la Acción Climática implementadas de manera transversal	Total de acciones y estrategias de mitigación, adaptación y resiliencia para la acción climática implementadas de manera transversal.	Este indicador mide el número de acciones y estrategias de mitigación, adaptación y resiliencia para la acción climática implementadas de manera transversal.	Trimestral	Acción	26	100%	4,361,290

Eje: Desarrollo sostenible del territorio

Recuperación integral del Río Santiago

Cifras cierre septiembre preliminares a la cuenta pública

Nombre UR	Programa	Componente	Indicador	Descripción de indicador	Frecuencia medición	Unidad medida	Meta	% avance 3er. trimestre	Ejercido
Comisión Estatal del Agua de Jalisco (CEA)	Rehabilitación del Río Santiago	Sameamiento realizado en área del Río Santiago	Total de millones de metros cúbicos incrementados de aguas tratadas residuales en el Río Santiago	Este indicador mide el total de millones de metros cúbicos incrementados de aguas tratadas residuales	Trimestral	Millón de metros cúbicos	236	120%	59,443,183

Gobierno efectivo e integridad pública



Eje Estratégico Tema Estratégico

Temáticas:

- Hacienda pública
- Administración pública
- Innovación gubernamental
- Política de integridad y control interno
- Gobernanza para el desarrollo
- Corrupción e impunidad

Eje: Gobierno efectivo e integridad pública

Hacienda Pública

Cifras cierre septiembre preliminares a la cuenta pública

Nombre UR	Programa	Componente	Indicador	Descripción de indicador	Frecuencia medición	Unidad medida	Meta	% avance 3er. trimestre	Ejercido
Aportaciones, Transferencias y Subsidios a Municipios	Fondo de Aportaciones para el Fortalecimiento de los Municipios (FORTAMUN)	Transferencias de Recursos del FORTAMUN realizadas en tiempo y forma a los Municipios beneficiados del Estado.	Total de Transferencias de recursos del FORTAMUN realizadas	Este indicador mide el total de transferencias de recursos del FORTAMUN realizadas	Mensual	Transferencia	125	100%	4,170,384,808
Deuda Pública	Deuda Pública del Gobierno del Estado de Jalisco	Finanzas equilibradas para mejorar la Calidad crediticia del Gobierno del Estado de Jalisco.	Índice de calidad crediticia de las finanzas públicas	Este indicador mide el índice de calidad crediticia de las finanzas públicas	Semestral	Pago	5	100%	810,441,599
Deuda Pública	Deuda Pública del Gobierno del Estado de Jalisco	Pagos generados por el servicio de la deuda pública realizados en tiempo y forma.	Porcentaje de avance presupuestal del servicio de la deuda pública	Este indicador mide el porcentaje de avance presupuestal del servicio de la deuda pública	Mensual	Pago	100	100%	1,608,625,094
Participaciones	Participaciones a Municipios del Estado de Jalisco	Participaciones del Estado de Jalisco, estimadas en los plazos y términos que señala la Ley.	Participaciones del Estado de Jalisco estimadas y publicadas	Este indicador mide las participaciones del Estado de Jalisco estimadas y publicadas	Mensual	Informe	1	100%	13,774,844,460
Participaciones	Participaciones a Municipios del Estado de Jalisco	Participaciones del Estado de Jalisco, transferidas en tiempo y en forma a los municipios del Estado.	Participaciones del Estado de Jalisco estimadas y publicadas	Este indicador mide las participaciones del Estado de Jalisco estimadas y publicadas	Mensual	Informe	1	100%	227,215,343
Secretaría de la Hacienda Pública	Apoyo Técnico y Administrativo a los Procesos de la Secretaría de la Hacienda Pública del Estado	Suministro de bienes y servicios a las UEG de la SHP, para su correcta operatividad.	Total de requerimientos de materiales y suministros a las Unidades Administrativas	Este indicador nos muestra los requerimientos de materiales y suministros para el debido funcionamiento de las unidades ejecutoras del gasto, asignados eficientemente.	Trimestral	Requerimiento	11,773	74%	43,857,415

Cifras cierre septiembre preliminares a la cuenta pública

Nombre UR	Programa	Componente	Indicador	Descripción de indicador	Frecuencia medición	Unidad medida	Meta	% avance 3er. trimestre	Ejercido
Secretaría de la Hacienda Pública	Apoyo Técnico y Administrativo a los Procesos de la Secretaría de la Hacienda Pública del Estado	Administración y servicios de los recursos Humanos realizados de la Secretaría de la Hacienda Pública	Total de reportes de movimientos y servicios realizados	Este indicador mide el total de servicios y tipo de movimientos que mensualmente se realizan con el personal en la SHP	Mensual	Reporte	12	100%	5,060,238
Secretaría de la Hacienda Pública	Apoyo Técnico y Administrativo a los Procesos de la Secretaría de la Hacienda Pública del Estado	Disponibilidad de la Infraestructura Tecnológica y Bases de Datos en Data Center de la Secretaría de la Hacienda Pública	Total de horas cumplidas respecto de los sistemas y servicios financieros actualizados y con mantenimiento.	Mide el cumplimiento respecto de los sistemas y servicios financieros actualizados y con mantenimiento.	Mensual	Horas de trabajo	8,742	100%	38,104,572
Secretaría de la Hacienda Pública	Apoyo Técnico y Administrativo a los Procesos de la Secretaría de la Hacienda Pública del Estado	Coordinación con las áreas administrativas para proceso de ejecución del gasto	Total de informes de pagos	Este indicador muestra el total y clasifica el tipo de pagos que se realizan en la unidad administrativa a lo largo del mes en que se elabora el informe	Mensual	Informe	24	100%	7,272
Secretaría de la Hacienda Pública	Apoyo Técnico y Administrativo a los Procesos de la Secretaría de la Hacienda Pública del Estado	Coordinación del proceso de planeación del ejercicio presupuestal brindado a las Unidades administrativas de la Secretaría de la Hacienda Pública, para la correcta aplicación del Gasto.	Total de emisiones de informes presupuestales	Este indicador mide la emisión de informes presupuestales y para un mejor análisis del Gasto por UEG	Mensual	Informe	120	100%	20,905,258
Secretaría de la Hacienda Pública	Apoyo Técnico y Administrativo a los Procesos de la Secretaría de la Hacienda Pública del Estado	Acciones de la SHP realizadas para mitigar el cambio climático.	Total de informes de campañas realizadas y de mantenimiento a vehículos utilitarios de la Secretaría de la Hacienda Pública	Este indicador refleja el número de campañas que se realizan en la Secretaría para concientizar sobre la producción de residuos y el seguimiento del mantenimiento que se le hace al parque vehicular	Trimestral	Informe	4	100%	-
Secretaría de la Hacienda Pública	Atención y Servicios de Calidad al Contribuyente	Contribuyentes satisfechos con el servicio otorgado	Total de encuestas satisfactorias aplicadas a contribuyentes	Este indicador mide el número de encuestas satisfactorias aplicadas a contribuyentes	Mensual	Encuesta	2,808	108%	3,869,149

Cifras cierre septiembre preliminares a la cuenta pública

Nombre UR	Programa	Componente	Indicador	Descripción de indicador	Frecuencia medición	Unidad medida	Meta	% avance 3er. trimestre	Ejercido
Secretaría de la Hacienda Pública	Atención y Servicios de Calidad al Contribuyente	Seguimiento de devoluciones realizado por pago de lo indebido o resoluciones de autoridad competente.	Total de reportes generados y remitidos	El indicador presentará el diagnóstico para los trámites de devolución	Trimestral	Reporte	4	100%	462,644
Secretaría de la Hacienda Pública	Atención y Servicios de Calidad al Contribuyente	Servicios de pago en recaudadoras mejorados para hacerlos más eficientes.	Total de servicios optimizados	El indicador presenta la cantidad de los servicios en recaudadora modernizados	Mensual	Servicio	81	100%	151,502,174
Secretaría de la Hacienda Pública	Fortalecimiento de la Hacienda Municipal	Administración del Modelo de Equidad de Género, implementada bajo la certificación en la Norma 025 de igualdad laboral y no discriminación	Total de Auditorías internas para la certificación en la Norma Mexicana NMX-R-025-SCFI-2015 en Igualdad Laboral y No Discriminación de la SHP	Cumplimiento de requisitos establecidos en la Norma Mexicana NMX-R-025-SCFI-2015 en Igualdad Laboral y No Discriminación	Semestral	Requisito	1	100%	-
Secretaría de la Hacienda Pública	Fortalecimiento de la Hacienda Municipal	Apoyos otorgados a municipios para el desarrollo de proyectos y fortalecimiento de la Hacienda Pública Municipal	Porcentaje de apoyos atendidos	El fin principal lograr que la coordinación de las áreas organizativas de la SHP para eficientar los apoyos	Mensual	Porcentaje	100	100%	39,072,046
Secretaría de la Hacienda Pública	Fortalecimiento de la Hacienda Municipal	Avalúos catastrales realizados y actualizados de los bienes inmuebles propiedad del estado	Total de avalúos realizados en campo capturados	Este indicador mide en la Dirección de Patrimonio del Estado proporciona el listado de bienes inmuebles propiedad de Gobierno del Estado y se procede a la realización de avalúo en campo	Mensual	Avalúo	410	38%	4,216
Secretaría de la Hacienda Pública	Fortalecimiento de la Hacienda Municipal	Estudios elaborados para mejorar la hacienda pública del Estado y sus municipios	Total de estudios realizados para la política fiscal y mejora haciendaria en el Estado de Jalisco.	Estudios realizados para la política fiscal y mejora haciendaria	Trimestral	Estudio	4	100%	5,286,028

Cifras cierre septiembre preliminares a la cuenta pública

Nombre UR	Programa	Componente	Indicador	Descripción de indicador	Frecuencia medición	Unidad medida	Meta	% avance 3er. trimestre	Ejercido
Secretaría de la Hacienda Pública	Fortalecimiento de la Hacienda Municipal	Ingresos estatales proporcionados derivados de captación directa	Total de Incremento del Producto Interno Bruto (PIB) del Estado	Este indicador mostrará el incremento en el Producto Interno Bruto (PIB) del Estado	Semestral	Incremento	1	100%	273,149
Secretaría de la Hacienda Pública	Fortalecimiento de la Hacienda Municipal	Oficinas de catastro municipales capacitadas en materia catastral	Total de Catastros Municipales que asistieron a la capacitación	Este indicador mide los catastros municipales del estado de Jalisco que asistieron a la capacitación.	Mensual	Capacitación	300	139%	5,350,125
Secretaría de la Hacienda Pública	Fortalecimiento de la Hacienda Municipal	Erogaciones extraordinarias realizadas para apoyos diversos	Porcentaje de recursos transferidos para apoyos diversos	Este indicador mide el porcentaje de recursos entregados para apoyos diversos para contingencias naturales y/o erogaciones imprevistas.	Trimestral	Porcentaje	90	100%	2,064,478
Secretaría de la Hacienda Pública	Fortalecimiento de la Hacienda Municipal	Insumos y aprendizajes tecnológicos adquiridos para la mejora catastral de los municipios	Porcentaje de actualización de los insumos tecnológicos de los catastros municipales	Indica el grado de avance en la modernización de los catastros municipales	Semestral	Porcentaje	50	180%	3,672
Secretaría de la Hacienda Pública	Fortalecimiento de la Hacienda Municipal	Participaciones y Fondos Participables recibidos y distribuidos, en los municipios del Estado	Total de reporte de Fondos Participables	El indicador presentará el seguimiento a la recaudación federal conforme los calendarios de la Secretaría de Hacienda y Crédito Público	Mensual	Reporte	17	100%	1,681
Secretaría de la Hacienda Pública	Fortalecimiento de la Hacienda Municipal	Cumplimiento de obligaciones respecto a Recursos Federales transferidos	Índice de Calidad de la Información (ICI)	Este Indicador mide los avances y consistencia en ejercicio de los recursos federales transferidos para el estado y posterior ranqueo con el resto de las entidades federativas.	Trimestral	Informe	1	100%	781
Secretaría de la Hacienda Pública	Fortalecimiento de la Hacienda Municipal	Libro de gobierno elaborado sobre las auditorías realizadas a la Secretaría	Total de reportes investigaciones realizadas	Este indicador plasma el cumplimiento en el envío de reportes de investigaciones	Bimestral	Reporte	6	100%	2,843,326

Nombre UR	Programa	Componente	Indicador	Descripción de indicador	Frecuencia medición	Unidad medida	Meta	% avance 3er. trimestre	Ejercido
Secretaría de la Hacienda Pública	Fortalecimiento de la Hacienda Municipal	Estrategias de coordinación y colaboración realizadas con Municipios para el fortalecimiento de las haciendas públicas locales	Índice de estrategias de coordinación intergubernamental	El indicador manifestará el porcentaje de atención de requerimientos de información a la totalidad del municipios de la entidad	Semestral	Estrategia	2	0%	6,408,169
Secretaría de la Hacienda Pública	Fortalecimiento de la Hacienda Municipal	Tabla de valores dictaminadas revisadas por el consejo técnico catastral del estado	Total de tablas de valores revisadas por el Consejo Técnico Catastral del Estado	Este indicador mide los proyectos de tablas de valores son recibidas en el Catastro del Estado para su revisión y presentación al Consejo Técnico Catastral del Estado.	Mensual	Tabla de Valores	100	93%	-
Secretaría de la Hacienda Pública	Gestión de Ingresos del Estado	Contribuciones de Comercio Exterior fiscalizados a los contribuyentes	Total de actos de Fiscalización de Impuestos al Comercio Exterior	Total de fiscalizaciones a Comercio Exterior	Mensual	Fiscalización	46	123%	3,471,289
Secretaría de la Hacienda Pública	Gestión de Ingresos del Estado	Fianzas reclamadas para garantizar los créditos fiscales.	Total de Fianzas	El indicador muestra la recepción de títulos valor para garantizar los créditos fiscales y efectividad de Pólizas de Fianza	Mensual	Fianza	85	63%	3,672
Secretaría de la Hacienda Pública	Gestión de Ingresos del Estado	Ingresos propios captados para mantener finanzas sanas	Porcentaje de autonomía financiera	El indicador mide la autonomía financiera que tiene el estado respecto la dependencia de recursos federales transferidos	Mensual	Porcentaje	10	140%	1,205,298
Secretaría de la Hacienda Pública	Gestión de Ingresos del Estado	Obligaciones Federales y Estatales vigiladas en materia fiscal	Total de vigilancias realizadas (vigilancia plus)	Se realizaran las acciones de Vigilancia Federal y Estatal correspondientes de cada uno de los periodos de 2021, a fin de asegurar la emisión en su totalidad del ejercicio.	Mensual	Vigilancias	300,000	9%	133,483,076

Cifras cierre septiembre preliminares a la cuenta pública

Nombre UR	Programa	Componente	Indicador	Descripción de indicador	Frecuencia medición	Unidad medida	Meta	% avance 3er. trimestre	Ejercido
Secretaría de la Hacienda Pública	Gestión de Ingresos del Estado	Padrones de contribuyentes registrados, actualizados, consolidados y depurados para contar con información precisa.	Total de actualización de padrones estatales	El indicador revelara el crecimiento de los padrones estatales bajo la legislación vigente	Mensual	Actualización	318,240	120%	1,938,584
Secretaría de la Hacienda Pública	Gestión de Ingresos del Estado	Tarjetas de circulación y hologramas, entregados en domicilio del contribuyente.	Total de tarjetas de circulación entregadas a los contribuyentes	El indicador evidenciará el respaldo a la diversificación de las opciones de pago	Mensual	Tarjeta de circulación	160,000	59%	-
Secretaría de la Hacienda Pública	Gestión de Ingresos del Estado	Notificación, Control y Cobro de créditos Fiscales en materia Federal y Estatal	Total de Actos Fiscales, Notificaciones y Mandamientos de Ejecución	El indicador dará muestra de la oportuna notificación, gestión de cobro, así como de su recaudación	Mensual	Acto	474,769	70%	16,385,668
Secretaría de la Hacienda Pública	Gestión de Ingresos del Estado	Créditos Fiscales firmes y exigibles para la ejecución del cobro	Total de actos Fiscales	El indicador dará muestra de la presencia fiscal del estado	Mensual	Acto	5,758	93%	471,229
Secretaría de la Hacienda Pública	Gestión de Ingresos del Estado	Atención a requerimientos y solicitudes de contribuyentes y dependencias de la administración pública centralizada, descentralizada y desconcentrada	Total de apoyos a requerimientos y solicitudes de contribuyentes y dependencias de la administración pública centralizada, descentralizada y desconcentrada	El indicador manifestará la atención a los requerimientos de apoyo de las áreas de Dirección General	Mensual	Apoyo	21,600	56%	1,700
Secretaría de la Hacienda Pública	Gestión de Ingresos del Estado	Captación de la universalidad de los ingresos públicos para el cumplimiento de la Ley de Ingresos del Estado de Jalisco y demás normatividad fiscal aplicable	Total de acciones para la captación de ingresos	El indicador evidenciará el cumplimiento de las acciones para la captación de los ingresos conforme a la Ley de Ingresos para el estado de Jalisco, validando que el ingreso recaudado a través de las Oficinas de Recaudación Fiscal, así como de la universalidad de los medios de captación	Mensual	Acción	151,538	15%	3,361,236

Nombre UR	Programa	Componente	Indicador	Descripción de indicador	Frecuencia medición	Unidad medida	Meta	% avance 3er. trimestre	Ejercido
Secretaría de la Hacienda Pública	Gestión de Ingresos del Estado	Impuestos Federales fiscalizados a los contribuyentes	Total de actos de Fiscalización de Impuestos Federales	Total de fiscalizaciones a Impuestos Federales realizadas a los contribuyentes	Mensual	Fiscalización	1,342	108%	48,215,012
Secretaría de la Hacienda Pública	Gestión de Ingresos del Estado	Impuestos Estatales fiscalizados a los contribuyentes	Total de actos de Fiscalización de Impuestos Estatales	Total de fiscalizaciones a Impuestos Estatales realizadas a los contribuyentes	Mensual	Fiscalización	150	109%	464
Secretaría de la Hacienda Pública	Obligaciones Financieras del Gobierno del Estado	Diagnóstico financiero evaluado conforme a la Capacidad crediticia del Estado, entes públicos estatales y municipales, operaciones de crédito celebradas, afectación de ingresos, sostenibilidad y deuda pública directa e indirecta	Total de Diagnósticos Financieros elaborados	Obtener un diagnóstico de la situación financiera y crediticia del Gobierno del Estado y Municipios	Mensual	Diagnóstico	1	100%	2,858,588
Secretaría de la Hacienda Pública	Obligaciones Financieras del Gobierno del Estado	Solicitudes tramitadas para adquisición de financiamiento dentro de los Programas Globales de Financiamiento Municipal autorizados por el Congreso del Estado, así como solicitudes de anticipo de ingresos coordinados, subsidios o apoyos presupuestales.	Total de financiación para inversión pública y deuda	Apoyo para la contratación de financiamientos	Mensual	Crédito	360	92%	1,200
Secretaría de la Hacienda Pública	Salvaguarda de los Intereses Jurídicos, Fiscales y Hacendarios del Estado	Asuntos de la Procuraduría Fiscal, legislativos y contractuales elaborados en materia fiscal, hacendaria y financiera.	Total de iniciativas para la adecuación del marco normativo	Se elabora el proyecto de la ley de ingresos del ejercicio fiscal, así como la adecuación del marco normativo en materia fiscal, financiera y hacendaria.	Mensual	Iniciativa de Ley	18	80%	2,407,570

Cifras cierre septiembre preliminares a la cuenta pública

Nombre UR	Programa	Componente	Indicador	Descripción de indicador	Frecuencia medición	Unidad medida	Meta	% avance 3er. trimestre	Ejercido
Secretaría de la Hacienda Pública	Salvaguarda de los Intereses Jurídicos, Fiscales y Hacendarios del Estado	Consultas y resoluciones atendidos y elaborados en materia fiscal estatal y federal, y acuerdos en materia presupuestal	Total de consultas y resoluciones en materia fiscal estatal y federal y acuerdos en materia presupuestal atendido en tiempo y forma	Este indicador mide la atención de consultas en materia fiscal, financiera y hacendaria estatal y federal, contestación de recursos administrativos de revocación en materia fiscal estatal y federal. Proyección de acuerdos presupuestales, revisión y elaboración de contratos y convenios de apoyo financiero, y emisión de resoluciones para la declaratoria de prescripción.	Mensual	Revisión	100	100%	4,511,279
Secretaría de la Hacienda Pública	Salvaguarda de los Intereses Jurídicos, Fiscales y Hacendarios del Estado	Representación de la Secretaría de la Hacienda Pública del Gobierno del Estado de Jalisco proporcionada en procesos fiscales federales y emisión de resoluciones en recursos administrativos de revocación en materia fiscal federal.	Total de juicios de nulidad en ingresos coordinados atendidos	Representación de la Secretaría de la Hacienda Pública ante el Tribunal Federal de Justicia Administrativa	Mensual	Emplazamiento	100	108%	4,400,043
Secretaría de la Hacienda Pública	Salvaguarda de los Intereses Jurídicos, Fiscales y Hacendarios del Estado	Representación de la Secretaría de la Hacienda Pública proporcionada en procesos fiscales, penales y administrativos en el ámbito estatal y federal.	Total de asuntos fiscales atendidos	El indicador mostrará la atención de los emplazamientos y las solicitudes de consulta de las diversas áreas organizativas de la Secretaría de la Hacienda Pública y de las diversas dependencias del Poder Ejecutivo, así como aquellas presentadas por los contribuyentes en materia fiscal, financiera y hacendaria.	Mensual	Iniciativa	100	100%	26,845,108

Nombre UR	Programa	Componente	Indicador	Descripción de indicador	Frecuencia medición	Unidad medida	Meta	% avance 3er. trimestre	Ejercido
Secretaría de la Hacienda Pública	Salvaguarda de los Intereses Jurídicos, Fiscales y Hacendarios del Estado	Representación de la Secretaría de la Hacienda Pública del Gobierno del Estado de Jalisco proporcionada en procedimientos jurisdiccionales y administrativos laborales	Total de demandas laborales en contra de la Secretaría de la Hacienda Pública, atendidas dentro del plazo establecido por las autoridades jurisdiccionales	La Secretaría de la Hacienda Pública es representada, en todos los asuntos de índole laboral antes las autoridades jurisdiccionales	Mensual	Demanda	100	100%	2,582,496
Secretaría de la Hacienda Pública	Formulación, integración, Ejercicio, Seguimiento, Control y Difusión del Presupuesto basado en Resultados (PbR) y SED	Presupuesto de Egresos aplicado con base en resultados.	Porcentaje de decremento de cédulas de adecuaciones presupuestales realizadas en el año actual, respecto al año anterior	Este indicador muestra el porcentaje de cédulas de adecuaciones presupuestales realizadas fiscal respecto al año inmediato anterior en donde cada movimiento presupuestal sea vinculado con su repercusión a objetivos y metas.	Semestral	Porcentaje	13	100%	1,752
Secretaría de la Hacienda Pública	Formulación, integración, Ejercicio, Seguimiento, Control y Difusión del Presupuesto basado en Resultados (PbR) y SED	Proyectos de Inversión Pública validados en cumplimiento a normativa vigente	Total de proyectos del Programa Anual de Inversión Pública validados.	Este indicador mide el número de proyectos de inversión pública validados y en proceso de seguimiento de avance presupuestal.	Mensual	Proyecto	900	100%	3,093,149
Secretaría de la Hacienda Pública	Formulación, integración, Ejercicio, Seguimiento, Control y Difusión del Presupuesto basado en Resultados (PbR) y SED	Proyecto de Presupuesto de Egresos presentado para su autorización al H. Congreso del Estado de Jalisco	Total de Actividades realizadas en la integración del proyecto de presupuesto	Este indicador muestra el total de actividades que se realizan en el transcurso del ejercicio presupuestal, a fin de formular el proyecto de presupuesto en conjunto con las dependencias que integran el poder ejecutivo, legislativo y judicial	Mensual	Actividad	12	100%	2,311,748
Secretaría de la Hacienda Pública	Formulación, integración, Ejercicio, Seguimiento, Control y Difusión del Presupuesto basado en Resultados (PbR) y SED	Control presupuestal realizado al egresos autorizado en apego a la normatividad vigente	Total de informes de control presupuestal realizados	Este indicador mide el total de informes presentados a fin de conocer la situación presupuestal	Mensual	Informe	12	100%	5,745,713

Cifras cierre septiembre preliminares a la cuenta pública

Nombre UR	Programa	Componente	Indicador	Descripción de indicador	Frecuencia medición	Unidad medida	Meta	% avance 3er. trimestre	Ejercido
Secretaría de la Hacienda Pública	Formulación, integración, Ejercicio, Seguimiento, Control y Difusión del Presupuesto basado en Resultados (PbR) y SED	Seguimiento del desempeño realizado en los programas presupuestarios	Total de seguimiento a programas presupuestarios	Este indicador mide el número de programas presupuestarios que cuentan con seguimiento realizado en el cumplimiento de las metas programadas en los indicadores de desempeño en las Matrices de Indicadores para Resultados (MIR), en relación al total de los programas presupuestarios aprobados.	Trimestral	Seguimiento	407	100%	6,514,879
Secretaría de la Hacienda Pública	Formulación, integración, Ejercicio, Seguimiento, Control y Difusión del Presupuesto basado en Resultados (PbR) y SED	Unidades Administrativas de la Secretaría coordinadas en actividades estratégicas, fungiendo como enlace y fomentando la comunicación eficiente y eficaz	Porcentaje de actividades estratégicas atendidas	El fin principal es, la gestión coordinada de actividades estratégicas fungiendo como enlace y fomentando la comunicación eficiente y eficaz	Mensual	Porcentaje	100	100%	43,010,057

Eje: Gobierno efectivo e integridad pública

Administración Pública

Cifras cierre septiembre preliminares a la cuenta pública

Nombre UR	Programa	Componente	Indicador	Descripción de indicador	Frecuencia medición	Unidad medida	Meta	% avance 3er. trimestre	Ejercido
Contraloría del Estado	Órgano Interno de Control	Atención otorgada por parte de la Contraloría a los temas vinculados con la sociedad civil, las instituciones y ciudadanía.	Total de atenciones otorgadas por la Contraloría a las convocatorias hechas para la vinculación con la sociedad civil, instituciones y ciudadanía	Este indicador mide las atenciones que la Contraloría realiza para la vinculación con la Sociedad Civil, Instituciones y Ciudadanía.	Mensual	Convocatoria	60	118%	1768,416
Contraloría del Estado	Órgano Interno de Control	Atención y seguimiento otorgado a los documentos recibidos y expedidos por la Contraloría del Estado.	Total de atenciones y seguimientos otorgados a los oficios	Total de oficios ingresados y expedidos	Mensual	Oficio	14,502	116%	868,031
Contraloría del Estado	Órgano Interno de Control	Acciones estratégicas de planeación, evaluación e innovación implementadas en las Direcciones y Organismos de la Contraloría.	Total de acciones estratégicas de planeación, seguimiento, evaluación e innovación implementadas	Total de documentos de seguimiento por cada dirección	Bimestral	Seguimiento	6	100%	1,213,373
Contraloría del Estado	Órgano Interno de Control	Acciones conjuntas con los Órganos Internos de Control municipales realizadas para el fortalecimiento del Sistema Municipal de Control y Evaluación Gubernamental.	Total de documentos realizados en conjunto con los Órganos Internos de Control municipales	Total de sesiones ordinarias programadas en el Plan de Trabajo	Anual	Documento	1	100%	1,458,689
Contraloría del Estado	Fortalecimiento Administrativo y de Recursos Humanos	Actividades y plantilla laboral regularizada para mejorar la eficiencia institucional.	Total de actividades y acciones del área de recursos humanos	Total de actividades y acciones del área de recursos humanos	Semestral	Acción	2,500	100%	1,116,894

Cifras cierre septiembre preliminares a la cuenta pública

Nombre UR	Programa	Componente	Indicador	Descripción de indicador	Frecuencia medición	Unidad medida	Meta	% avance 3er. trimestre	Ejercido
Contraloría del Estado	Fortalecimiento Administrativo y de Recursos Humanos	Bienes muebles e inmuebles optimizados y adquiridos.	Total de bienes muebles e inmuebles optimizados y adquiridos	Total de bienes muebles e inmuebles optimizados y adquiridos	Mensual	Registro	1,513	90%	4,076,591
Contraloría del Estado	Fortalecimiento Administrativo y de Recursos Humanos	Capacitación brindada al personal de la Contraloría y Organismos Públicos del Poder Ejecutivo.	Total de capacitaciones brindadas	Capacitaciones realizadas	Mensual	Invitación	50	60%	45,775
Contraloría del Estado	Fortalecimiento Administrativo y de Recursos Humanos	Hardware y software optimizados	Total de hardware y software optimizados	Reportes clasificados por tipo de servicio	Trimestral	Solicitud	2,540	83%	3,248,618
Contraloría del Estado	Fortalecimiento Administrativo y de Recursos Humanos	Informes y actividades financieras realizadas por la Contraloría del Estado	Total de conciliaciones emitidas con relación a informes contables y financieros	Informes de contabilidad y financieros emitidos	Mensual	Conciliación	12	100%	2,797,134
Coordinación General Estratégica de Crecimiento y Desarrollo Económico	Administración en la gestión de la Política de Desarrollo Económico	Informes elaborados sobre la eficiencia del ejercicio del gasto por parte de las Dependencias sectorizadas al Gabinete Económico	Total de informes elaborados de eficiencia presupuestal	Informes elaborados por la Coordinación General Estratégica de Crecimiento y Desarrollo Económico donde se refleje la eficiencia presupuestal de las dependencias sectorizadas a esta.	Semestral	Informe	2	100%	634,856
Coordinación General Estratégica de Crecimiento y Desarrollo Económico	Administración en la gestión de la Política de Desarrollo Económico	Requisiciones atendidas para las necesidades de las dependencias sectorizadas al Gabinete Económico	Total de requisiciones atendidas	Cantidad de requisiciones que la Dirección de Administración de la Coordinación General Estratégica de Crecimiento y Desarrollo Económico atiende	Semestral	Requisición	520	35%	828,975
Coordinación General Estratégica de Crecimiento y Desarrollo Económico	Administración en la gestión de la Política de Desarrollo Económico	Asesoría Jurídica brindada a las Dependencias sectorizadas al Gabinete Económico	Total de Asesoría Jurídica brindada	Cantidad de veces en las que la Dirección Jurídica brindó asesoría jurídica a las dependencias sectorizadas al Gabinete Económico	Semestral	Asesoría	300	107%	1,236,260

Nombre UR	Programa	Componente	Indicador	Descripción de indicador	Frecuencia medición	Unidad medida	Meta	% avance 3er. trimestre	Ejercido
Coordinación General Estratégica de Gestión del Territorio	Fortalecimiento Estratégico de la Política de Desarrollo Territorial	Acciones realizadas para la planeación, ejecución y seguimiento de proyectos para la movilidad urbana sustentable	Total de recursos aplicados en acciones para la planeación, ejecución y seguimiento de la movilidad urbana	Este indicador mide el total de recursos aplicados en acciones para la planeación, ejecución y seguimiento de la movilidad urbana	Semestral	Pesos	53,300,000	100%	34,000,000
Coordinación General Estratégica de Gestión del Territorio	Fortalecimiento Estratégico de la Política de Desarrollo Territorial	Mecanismos y acciones implementadas para el desarrollo integral del territorio.	Total de mecanismos y acciones implementadas para el desarrollo integral del territorio	Este indicador mide las actividades de gestión estratégica de manera transversal entre las acciones de las Secretarías y Organismos Públicos Descentralizados que componen a la Coordinación General del Territorio	Trimestral	Informe	4	100%	7,058,994
Coordinación General Estratégica de Seguridad	Estrategias coordinadas de gestión pública y mejora continua	Estrategias de coordinación realizadas para la mejora en la administración de los recursos humanos, materiales y financieros en las instituciones de seguridad pública y procuración de justicia	Total de estrategias de coordinación realizadas	Este indicador mide el número de estrategias de coordinación	Trimestral	Estrategia	16	100%	134,951,907
Coordinación General Estratégica de Seguridad	Estrategias coordinadas de gestión pública y mejora continua	Instrumentos de supervisión en materia financiera y administrativa realizados en las Dependencias y Entidades de seguridad pública y procuración pública	Total de instrumentos de supervisión realizados	Este indicador mide el total de instrumentos de supervisión realizados	Trimestral	Programa	24	100%	1,375,697
Coordinación General Estratégica de Seguridad	Estrategias coordinadas de seguridad pública y procuración de justicia	Políticas de capacitación implementadas en materia de seguridad y procuración de justicia con enfoque de género y derechos humanos	Total de políticas de capacitación implementadas	Este indicador mide el total de políticas de capacitación implementadas	Trimestral	Política	8	100%	1,262,284

Cifras cierre septiembre preliminares a la cuenta pública

Nombre UR	Programa	Componente	Indicador	Descripción de indicador	Frecuencia medición	Unidad medida	Meta	% avance 3er. trimestre	Ejercido
Coordinación General Estratégica de Seguridad	Estrategias coordinadas en materia de seguridad pública y procuración de justicia	Propuestas de políticas públicas elaboradas en materia de seguridad pública y procuración de justicia	Total de propuestas de políticas públicas elaboradas	Este indicador mide el total de propuestas de políticas públicas elaboradas	Trimestral	Propuesta	10	88%	3,884,607
Coordinación General Estratégica de Seguridad	Estrategias coordinadas en materia de seguridad pública y procuración de justicia	Acciones de vinculación realizadas con instituciones públicas y privadas en materia de seguridad pública y procuración de justicia	Total de acciones de vinculación realizadas	Este indicador mide el número de acciones de vinculación	Trimestral	Vinculación	8	100%	3,649,150
Instituto de Información Estadística y Geográfica del Estado de Jalisco	Administración eficiente, legal, íntegra y transparente.	Acciones de soporte brindadas para garantizar la gestión jurídica, administrativa, organizacional y de rendición de cuentas.	Total de actividades de eficiencia institucional.	Soporte jurídico, administrativo, de organización y rendición de cuentas del IIEG, brindado.	Mensual	Actividad	11,126	99%	6,819,692
Instituto de Información Estadística y Geográfica del Estado de Jalisco	Administración eficiente, legal, íntegra y transparente.	Acciones de seguimiento realizadas para fortalecer la integridad en la función del Instituto.	Total de acciones de seguimiento realizadas	Acciones de seguimiento realizadas para fortalecer la integridad en la función del Instituto.	Mensual	Acción	84	97%	76,7124
Instituto de la Infraestructura Física Educativa de Jalisco	Administración del gasto de operación	Erogaciones efectuadas para la administración del Instituto de la Infraestructura Física Educativa del Estado de Jalisco	Total de los indicadores de las áreas	Este mide el total de los indicadores de las áreas	Trimestral	Pago	1,820	117%	28,164,016
Jefatura de Gabinete	Desarrollo de la Gestión Gubernamental, Eficaz y Eficiente	Coordinación Interinstitucional gestionada para la programación de las agendas de infraestructura del Gobernador de Jalisco	Porcentaje de agendas de infraestructura concluidas en la ZMG	Este indicador muestra el porcentaje de agendas de infraestructura gestionadas y concluidas con respecto a la totalidad de agendas de infraestructura que fueron propuestas	Trimestral	Porcentaje	80	100%	3,008,379

Nombre UR	Programa	Componente	Indicador	Descripción de indicador	Frecuencia medición	Unidad medida	Meta	% avance 3er. trimestre	Ejercido
Jefatura de Gabinete	Desarrollo de la Gestión Gubernamental, Eficaz y Eficiente	Estrategias medidas para el desarrollo de la Gestión Gubernamental	Total de proyectos estratégicos evaluados	Este indicador muestra el porcentaje de los proyectos estratégicos que fueron evaluados con respecto a la totalidad de los proyectos registrados en la plataforma de proyectos	Semestral	Proyecto	28	100%	11,773,195
Jefatura de Gabinete	Desarrollo de la Gestión Gubernamental, Eficaz y Eficiente	Evaluación y seguimiento realizado a los proyectos Estratégicos del Estado de Jalisco	Proyectos estratégicos de Jalisco monitoreados	Este indicador muestra el total de proyectos estratégicos que fueron monitoreados a través de la plataforma de proyectos	Semestral	Proyecto	28	111%	4,638,010
Procuraduría Social	Calidad y mejora en la prestación de los servicios	Capacitación otorgada a funcionarios para el ejercicio de sus funciones	Total de funcionarios capacitados	Este indicador mide el total de funcionarios capacitados	Trimestral	Capacitación	150	115%	3,478
Procuraduría Social	Calidad y mejora en la prestación de los servicios	Estrategia eficiente implementada para la administración y distribución de los recursos financieros, materiales, informáticos y humanos de la dependencia	Total de instrumentos de evaluación de satisfacción laboral	Este indicador mide el total de estrategias implementadas	Trimestral	Estrategia	1	100%	3,931,860
Secretaría de Administración	Representación, asesoría e instrumentación jurídica de la Secretaría de Administración	Consulta e instrumentación de actos jurídicos realizados a través de la Secretaría	Porcentaje de actos jurídicos atendidos en consulta e instrumentación	Emitir opinión respecto de las consultas y asesorías, así como instrumentar los actos jurídicos relacionados con las competencias de la Secretaría.	Trimestral	Porcentaje	100	100%	5,257,371

Cifras cierre septiembre preliminares a la cuenta pública

Nombre UR	Programa	Componente	Indicador	Descripción de indicador	Frecuencia medición	Unidad medida	Meta	% avance 3er. trimestre	Ejercido
Secretaría de Administración	Representación, asesoría e instrumentación jurídica de la Secretaría de Administración	Asuntos jurídicos tramitados ante autoridades	Porcentaje de asuntos jurídicos tramitados ante autoridades	Participación con carácter de representante legal en toda clase de juicios y trámites judiciales, jurisdiccionales, extrajudiciales, administrativos, civiles, mercantiles, agrarios, amparos, procedimientos administrativos, reclamaciones y litigios en que la Secretaría tenga derechos y obligaciones que hacer valer	Mensual	Porcentaje	100	100%	4,440,009
Secretaría de Administración	Representación, asesoría e instrumentación jurídica de la Secretaría de Administración	Convenios celebrados en materia laboral	Porcentaje de actos jurídicos en materia laboral	Negociar y conciliar en los juicios laborales y administrativos de naturaleza laboral, promovidos por los servidores públicos de la Secretaría	Mensual	Porcentaje	100	100%	5,669,495
Secretaría de Administración	Tecnologías de la información y comunicación	Servicios de gobierno operados mediante herramientas digitales de las Secretarías y Organismos Públicos Descentralizados	Total de crecimiento en implementación de soluciones digitales para los servicios de Gobierno	Este indicador se refiere a los servicios de gobierno operados mediante herramientas digitales de las Secretarías y Organismos Públicos Descentralizados	Mensual	Servicio	615	101%	4,491,842
Secretaría de Administración	Tecnologías de la información y comunicación	Soporte y mantenimiento realizado al equipo tecnológico (hardware - software y licencias)	Porcentaje de cobertura en la Atención a la Secretaría respecto soporte, mantenimiento y actualización de hardware, software y licencias	Administrar, monitorear, verificar y mantener la operación de los servidores y equipos de telecomunicaciones, así como los equipos de infraestructura necesarios para la operación de los centros de datos a cargo de la Dirección General de Tecnologías de la Información	Trimestral	Porcentaje	100	100%	56,182,770
Secretaría de Administración	Tecnologías de la información y comunicación	Conectividad tecnológica implementada con calidad en las dependencias del Gobierno del Estado de Jalisco	Total de instituciones conectadas mediante infraestructura propia	Este indicador se refiere a la conectividad Tecnológica implementada con calidad en instituciones gubernamentales y sitios públicos	Trimestral	Institución	50	100%	26,689,857

Nombre UR	Programa	Componente	Indicador	Descripción de indicador	Frecuencia medición	Unidad medida	Meta	% avance 3er. trimestre	Ejercido
Secretaría de Administración	Tecnologías de la información y comunicación	Implementación de políticas, manuales y protocolos soportada en plataformas tecnológicas y normas vigentes para el Gobierno del Estado	Total de sistemas de seguridad de la información implementado	Se refiere a la implementación del sistema de seguridad de la información de la Secretaría de Administración del Gobierno del Estado de Jalisco.	Semestral	Sistema	1	100%	3,389,385
Secretaría de Administración	Desarrollo de la administración pública en la operación eficiente del Gobierno del Estado de Jalisco	Procedimientos y servicios, técnicos, financieros y presupuestales realizados por la Secretaría de Administración	Porcentaje de procedimientos y servicios, técnicos, financieros y presupuestales realizados por la Secretaría de Administración	Establecer, operar y controlar los sistemas, procedimientos y servicios administrativos, técnicos y presupuestales para el manejo de los recursos humanos, materiales, y financieros asignados a la Secretaría y sus áreas organizativas para su correcta operación	Trimestral	Porcentaje	100	100%	15,536,673
Secretaría de Administración	Desarrollo de la administración pública en la operación eficiente del Gobierno del Estado de Jalisco	Coordinación e implementación de políticas administrativas realizadas para el Gobierno del Estado de Jalisco	Porcentaje de controles derivados de la coordinación e implementación de políticas administrativas realizadas para el Gobierno del Estado de Jalisco	Proponer a los Gobiernos Estatal, Federal y Municipales, medidas de carácter administrativo, encaminadas a mejorar las condiciones socioeconómicas de Jalisco	Mensual	Porcentaje	100	100%	4,169,349
Secretaría de Administración	Desarrollo de la administración pública en la operación eficiente del Gobierno del Estado de Jalisco	Desarrollo de procesos de vigilancia a las áreas internas de la Secretaría de Administración	Porcentaje de procesos desarrollados para la vigilancia a las áreas internas de la Secretaría de Administración	Vigilar el cumplimiento de la aplicación de los gastos a cargo de la Secretaría y sus áreas organizativas así como los procesos de adquisiciones y enajenaciones	Trimestral	Porcentaje	100	100%	1,669,833
Secretaría de Administración	Formación y capacitación de los servidores del Gobierno del Estado de Jalisco	Formación y apoyo realizados para mejorar la operación laboral de los servidores públicos	Porcentaje de estrategias de formación y apoyo aplicadas en la gestión de recursos humanos en las dependencias	Integrar, administrar y promover la prestación del servicio social estudiantil, prácticas profesionales y estadías de estudiantes, tanto de instituciones públicas como privadas, en las Dependencias.	Trimestral	Porcentaje	100	100%	1,174,570

Cifras cierre septiembre preliminares a la cuenta pública

Nombre UR	Programa	Componente	Indicador	Descripción de indicador	Frecuencia medición	Unidad medida	Meta	% avance 3er. trimestre	Ejercido
Secretaría de Administración	Formación y capacitación de los servidores del Gobierno del Estado de Jalisco	Capacitaciones institucionales y especializadas contratadas para los servidores públicos	Total de asistentes a cursos de capacitación especializada e institucional	Promover en las Dependencias la capacitación institucional para los servidores públicos y llevar registro de asistentes	Semestral	Asistente	1,800	56%	6,064,667
Secretaría de Administración	Política salarial del Gobierno del Estado de Jalisco	Adecuaciones salariales a servidores públicos en apego a la normatividad	Porcentaje de acciones para las adecuaciones salariales a servidores públicos	Elaborar estudios y análisis que permitan proporcionar la información oportuna y necesaria para la toma de decisiones en los incrementos salariales o en su caso, de prestaciones; que se requieran a través de la Dirección General de Administración y Desarrollo de Personal	Semestral	Porcentaje	100	100%	-
Secretaría de Administración	Política salarial del Gobierno del Estado de Jalisco	Diseño de niveles en plantilla realizado para el Gobierno del estado de Jalisco	Porcentaje de diseños de niveles actualizados en plantilla del Gobierno del estado de Jalisco	Definir y emitir, previa autorización de la Dirección General de Administración y Desarrollo de Personal, las políticas salariales del Poder Ejecutivo	Semestral	Porcentaje	100	100%	5,271,016
Secretaría de Administración	Administración de los recursos humanos del Gobierno del Estado de Jalisco	Administración de recursos humanos realizado para el Gobierno del Estado de Jalisco	Porcentaje de estrategias de acción aplicadas para la administración de recursos humanos	Aplicar las normas, sistemas, procedimientos y políticas para la administración de los recursos humanos de las Dependencias	Trimestral	Porcentaje	100	100%	30,693,938
Secretaría de Administración	Administración de los recursos humanos del Gobierno del Estado de Jalisco	Historial de los servidores públicos realizado para las Dependencias del Gobierno del Estado de Jalisco	Porcentaje de expedientes integrados de los servidores públicos	Integrar, actualizar, administrar y promover la bolsa de trabajo del Poder Ejecutivo, así como la integración como servidores públicos	Trimestral	Porcentaje	100	100%	2,478,214
Secretaría de Administración	Máxima exposición pública y eficiencia en las compras gubernamentales	Integración de expedientes del padrón de proveedores realizado para las compras gubernamentales del Gobierno del Estado de Jalisco	Porcentaje de expedientes integrados de proveedores registrados en el padrón	Establecer los criterios para supervisar y operar el Registro Estatal Único de Proveedores y Contratistas	Trimestral	Porcentaje	100	100%	3,190,996

Nombre UR	Programa	Componente	Indicador	Descripción de indicador	Frecuencia medición	Unidad medida	Meta	% avance 3er. trimestre	Ejercido
Secretaría de Administración	Máxima exposición pública y eficiencia en las compras gubernamentales	Procesos para la adquisición de bienes y servicios para el Gobierno del Estado de Jalisco	Total de procesos para la adquisición de bienes y servicios para el Gobierno del Estado de Jalisco	Recibir, registrar, revisar y dar trámite a los requerimientos de los bienes muebles y servicios solicitados por las Dependencias y Entidades según corresponda	Mensual	Proceso	800	104%	403,798,275
Secretaría de Administración	Servicios generales del Gobierno del Estado de Jalisco	Almacenamiento de bienes y administración de servicios al interior del estado para la atención al Gobierno del Estado de Jalisco	Porcentaje de controles de almacenamiento de bienes y administración de servicios al interior del estado	Controles de almacenaje de la Secretaría de Administración, así como la coordinación de las unidades regionales	Trimestral	Porcentaje	100	100%	230,275,915
Secretaría de Administración	Servicios generales del Gobierno del Estado de Jalisco	Control de los Servicios Generales operados por el Gobierno del Estado de Jalisco	Porcentaje de servicios Generales brindados a las dependencias del Gobierno del Estado de Jalisco	Planificar, normar, administrar y controlar el trámite de pago oportuno de los servicios básicos, tales como energía eléctrica y agua potable, entre otros	Trimestral	Porcentaje	100	100%	39,369,670
Secretaría de Administración	Bienes inmuebles a cargo del Gobierno del Estado de Jalisco	Atención a las solicitudes de adecuación y mantenimiento realizadas a bienes inmuebles a cargo del Gobierno del Estado de Jalisco	Porcentaje de inmuebles a cargo del Gobierno del Estado de Jalisco en conservación	Ejecutar el mantenimiento de los bienes inmuebles en propiedad, o posesión del Estado en las condiciones necesarias que garanticen la prestación de los servicios, imagen institucional, funcionalidad y seguridad	Trimestral	Porcentaje	100	100%	60,388,430
Secretaría de Administración	Bienes inmuebles a cargo del Gobierno del Estado de Jalisco	Procesos de seguridad desarrollados para la protección del patrimonio del Estado de Jalisco	Porcentaje de procesos de seguridad desarrollados para la protección del patrimonio	Desarrollo de procesos de control de seguridad y de administración de inventarios de los bienes inmuebles del Gobierno del Estado de Jalisco	Trimestral	Porcentaje	100	100%	6,462,314
Secretaría de Administración	Bienes muebles a cargo del Gobierno del Estado de Jalisco	Administración del parque vehicular realizado para el Gobierno del Estado de Jalisco	Porcentaje del parque vehicular de Gobierno del Estado con verificación	Elaborar y verificar la aplicación de las políticas establecidas para la administración del parque vehicular en las Dependencias	Trimestral	Porcentaje	100	95%	44,137,369

Cifras cierre septiembre preliminares a la cuenta pública

Nombre UR	Programa	Componente	Indicador	Descripción de indicador	Frecuencia medición	Unidad medida	Meta	% avance 3er. trimestre	Ejercido
Secretaría de Administración	Bienes muebles a cargo del Gobierno del Estado de Jalisco	Administración del mobiliario realizado para el Gobierno del Estado de Jalisco	Porcentaje de mobiliario del Gobierno del Estado de Jalisco administrado	Integrar el inventario general de bienes muebles propiedad del Poder Ejecutivo del Estado, así como elaborar y verificar las políticas para su correcto uso, aprovechamiento y resguardo	Trimestral	Porcentaje	100	100%	2,451,494
Secretaría de Administración	Guarda y custodia realizada en los depósitos vehiculares del Estado de Jalisco	Control de inventario realizado en los depósitos vehiculares	Porcentaje del control del inventario de depósitos vehiculares	Llevar el control e inventario de ingresos y salidas de los bienes y vehículos remitidos a los depósitos, para su guarda y custodia mediante las herramientas tecnológicas que sean implementadas por la Secretaría	Trimestral	Porcentaje	100	100%	11,823,535
Secretaría de Administración	Guarda y custodia realizada en los depósitos vehiculares del Estado de Jalisco	Cumplimiento de disposiciones legales aplicables en la administración de los depósitos vehiculares	Porcentaje de disposiciones legales aplicables en la administración de los depósitos vehiculares acatadas	Cumplimiento de disposiciones legales aplicables en la administración de los depósitos vehiculares	Trimestral	Porcentaje	100	100%	16,278,661
Secretaría de Administración	Liquidación de entidades paraestatales	Cobro de Activos a favor de los entes extintos realizado a través de la Secretaría	Porcentaje de activos de los entes extintos identificados para cobro	Desarrollo de actos de administración, dominio y pleitos y cobranzas	Trimestral	Porcentaje	100	100%	2,163,204
Secretaría de Administración	Liquidación de entidades paraestatales	Pago de pasivos a cargo de los entes extintos realizado a través de la Secretaría	Porcentaje de pagos realizados con cargo a deudas de los entes extintos	Ejercicio del gasto a través de las cuentas del ente extinto para cumplir con obligaciones contraídas previa extinción	Mensual	Porcentaje	100	100%	13,194,505
Secretaría de Desarrollo Económico	Fundamentos para un buen Gobierno y Desarrollo Institucional	Administración de recursos realizada como apoyo al logro de objetivos.	Presupuesto Anual	Recursos gestionados y ejecutados	Mensual	Documento	12	100%	14,494,122

Nombre UR	Programa	Componente	Indicador	Descripción de indicador	Frecuencia medición	Unidad medida	Meta	% avance 3er. trimestre	Ejercido
Secretaría de Desarrollo Económico	Fundamentos para un buen Gobierno y Desarrollo Institucional	Indicadores de seguimiento, control y monitoreo reportados.	Documentos de la Dirección de Planeación y Vocacionamiento institucional generados	Control y seguimiento de los indicadores y generación de documento de la Dirección de Planeación y Vocacionamiento institucional.	Anual	Documento	1	100%	2,299,266
Secretaría de Desarrollo Económico	Fundamentos para un buen Gobierno y Desarrollo Institucional	Normativas de regulación aplicables para programas de desarrollo e inversión implementadas en Sedeco para aplicar a apoyos	Documentos normativos para el desarrollo de programas de apoyo de SEDECO	Documentos normativos para el desarrollo de programas. Contienen reglas de operación y convocatorias públicas publicadas y operando	Anual	Documento	3	100%	3,332,653
Secretaría de Desarrollo Económico	Fundamentos para un buen Gobierno y Desarrollo Institucional	Trámites y servicios otorgados con calidad.	ISO 9001-2008 y Distintivos	Calidad en los trámites y servicios otorgados	Anual	Certificado	1	100%	333,906
Secretaría de Desarrollo Económico	Fundamentos para un buen Gobierno y Desarrollo Institucional	Reportes realizados dentro del Programa Anual de Trabajo en coordinación con la Contraloría del Estado de Jalisco	Reportes realizados dentro del Programa Anual de Trabajo en coordinación con la Contraloría del Estado de Jalisco	Reportes realizados dentro del Programa Anual de Trabajo en coordinación con la Contraloría del Estado de Jalisco	Anual	Auditoria	1	100%	17,425
Secretaría de Seguridad	Información Estratégica para la Toma de Decisiones de la Secretaría de Seguridad	Planeación y programación de proyectos de mejora institucional realizados.	Total de proyectos o programas de mejora realizados	Indica los proyectos que se realizan para mejora de la institución a favor de una atención oportuna y eficaz al público	Mensual	Programa	72	100%	95,758
Secretaría de Seguridad	Información Estratégica para la Toma de Decisiones de la Secretaría de Seguridad	Representación Legal de la Secretaría de Seguridad realizada dentro del marco jurídico vigente	Total de representaciones legales	Defensa de los intereses Jurídicos de la Secretaría de Seguridad	Mensual	Representación	12	100%	12,533,317
Secretaría de Seguridad	Información Estratégica para la Toma de Decisiones de la Secretaría de Seguridad	Informe de resultados de la Dirección General Jurídica	Total de informes de resultados realizados	Indica la cantidad de informes de resultados que se realizaron en la Dirección General Jurídica	Anual	Informe	1	100%	1,833,022

Cifras cierre septiembre preliminares a la cuenta pública

Nombre UR	Programa	Componente	Indicador	Descripción de indicador	Frecuencia medición	Unidad medida	Meta	% avance 3er. trimestre	Ejercido
Secretaría de Seguridad	Información Estratégica para la Toma de Decisiones de la Secretaría de Seguridad	Identificar problemáticas, evaluar la eficiencia y calidad de los servicios prestados.	Total de diagnósticos en procesos de la Dirección General Jurídica de la Secretaría de Seguridad realizados	Indica la cantidad de diagnósticos que se realizaron para mejorar los procesos de la Dirección General Jurídica de la Secretaría de Seguridad	Trimestral	Diagnóstico	21	100%	943,539
Secretaría de Seguridad	Información Estratégica para la Toma de Decisiones de la Secretaría de Seguridad	Estudios e investigaciones.	Total de informes avances mensuales de proyectos legislativos, programas o procesos	Indica los avances realizados mensualmente de proyectos, programas o procesos	Mensual	Informe	12	100%	2,825,520
Secretaría del Sistema de Asistencia Social	Fortalecimiento institucional en la Operación de Acciones y Programas Sociales	Procesos de planeación, administración, jurídicos e inherentes al Despacho del Secretario realizados	Total de procesos de realizados	Este indicador mide los procesos implementados a través de las áreas de la Administración Central de la Secretaría del Sistema de Asistencia Social.	Semestral	Proceso	4	100%	34,903,032
Secretaría del Sistema de Asistencia Social	Fortalecimiento institucional en la Operación de Acciones y Programas Sociales	Reportes realizados derivados del Programa Anual de Trabajo del Organismo Interno de Control de la Secretaría del Sistema de Asistencia Social.	Total de procesos realizados por el Organismo Interno de Control de la Secretaría del Sistema de Asistencia Social	Implementar mecanismos preventivos de actos u omisiones que constituyan responsabilidades administrativas. Investigar, substanciar y resolver los procedimientos. Promover, evaluar y fortalecer el buen funcionamiento del control interno en la SSAS.	Semestral	Proceso	4	100%	3,560,650
Secretaría del Sistema de Asistencia Social	Fortalecimiento institucional en la Operación de Acciones y Programas Sociales	Acciones implementadas para la gestión y realización de los programas sociales y estrategias a cargo de la Dirección de Proyectos Estratégicos.	Total de convenios suscritos con municipios	Este indicador corresponde a la medición de convenios suscritos con los municipios del Estado de Jalisco que colaboran con la Dirección de Proyectos Estratégicos para la implementación de los Programas o Estrategias a cargo de la misma.	Anual	Convenio	125	100%	4,909,329

Nombre UR	Programa	Componente	Indicador	Descripción de indicador	Frecuencia medición	Unidad medida	Meta	% avance 3er. trimestre	Ejercido
Secretaría del Sistema de Asistencia Social	Fortalecimiento institucional en la Operación de Acciones y Programas Sociales	Acciones implementadas para coordinar la operación de los programas sociales a cargo de la Subsecretaría de Gestión Integral de Recursos y Programas Sociales	Total de municipios atendidos	Este indicador mide el número de municipios que son atendidos a través de la operación de los programas sociales que coordina la Subsecretaría de Gestión Integral de Recursos y Programas Sociales	Anual	Municipio	125	100%	50,245,460
Secretaría del Sistema de Asistencia Social	Fortalecimiento institucional en la Operación de Acciones y Programas Sociales	Acciones implementadas para el desarrollo, fortalecimiento y sustentabilidad de la Sociedad Civil organizada a través de la Subsecretaría para el Desarrollo y Vinculación de Organizaciones de la Sociedad Civil	Total de acciones realizadas para el fortalecimiento y sustentabilidad de las Organizaciones	Expedientes de las Organizaciones de la Sociedad Civil en resguardo de Subsecretaría para el Desarrollo y Vinculación con Organizaciones de la Sociedad Civil.	Trimestral	Acción	2,300	96%	11,909,778
Secretaría del Sistema de Asistencia Social	Fortalecimiento institucional en la Operación de Acciones y Programas Sociales	Apoyos monetarios otorgados mediante Convenio y/o Decreto a las Organizaciones de la Sociedad Civil para la atención de grupos prioritarios.	Total de apoyos económicos otorgados a Organizaciones.	Este indicador muestra el total de apoyos otorgados a las Organizaciones de la Sociedad Civil para atender grupos prioritarios	Semestral	Apoyo	2	100%	26,597,418
Secretaría General de Gobierno	Atención de Asuntos dirigidos al C. Gobernador	Capacitaciones impartidas de alerta de genero contra las mujeres	Total de Capacitaciones impartidas de alerta de genero contra las mujeres	Gestionar capacitaciones de Alerta de Genero contra las mujeres, para ser impartidas, entre las mujeres que así lo requirieren	Semestral	Cantidad	110	107%	1,270,113
Secretaría General de Gobierno	Atención de Asuntos dirigidos al C. Gobernador	Ciudadanía atendida en las giras de trabajo del Secretario General de Gobierno, de la Dirección General de Atención Ciudadana y las invitaciones de los municipios	Total de ciudadanos atendidos en las giras de trabajo del Secretario General de Gobierno, la Dirección General de Atención Ciudadana y las invitaciones de los municipios.	Atención a la ciudadanía en las giras de trabajo del Secretario General de Gobierno, la Dirección General de Atención Ciudadana y las invitaciones que realicen de los municipios	Semestral	Solicitud	100	104%	1,364,889

Cifras cierre septiembre preliminares a la cuenta pública

Nombre UR	Programa	Componente	Indicador	Descripción de indicador	Frecuencia medición	Unidad medida	Meta	% avance 3er. trimestre	Ejercido
Secretaría General de Gobierno	Atención de Asuntos dirigidos al C. Gobernador	Solicitudes que la sociedad expresa a través del programa televisivo JaliscoTV, la Radio y las Redes Sociales.	Total de Solicitudes que la sociedad expresa a través del programa televisivo JaliscoTV, la Radio y las Redes Sociales	Escuchar, atender y canalizar las peticiones que la sociedad expresa a través del programa televisivo JaliscoTV, radio y redes sociales	Semestral	Cantidad	200	86%	468,976
Secretaría General de Gobierno	Certificación de documentos e Instrumentos públicos dando certeza y seguridad jurídica a los ciudadanos	Captura, búsqueda y contestación realizadas a solicitudes de la existencia de disposiciones testamentarias,	Total de solicitudes atendidas de certificaciones de instrumentos públicos	Los ciudadanos del Estado de Jalisco cuentan con certeza jurídica y servicio modernos, eficientes y de calidad a través de la certificación de documentos; así como de los actos celebrados ante Notarios Públicos		Anual	Solicitud	23,460	100%
Secretaría General de Gobierno	Certificación de documentos e Instrumentos públicos dando certeza y seguridad jurídica a los ciudadanos	Testimonios expedidos ante notario público que no este en funciones, avisos de transmisión patrimonial, dotación de folios a notarios y recepción de avisos notariales	Total de testimonios, transcripciones y copias certificadas de escrituras públicas	Testimonios expedidos ante notarios públicos que no estén en funciones, avisos de transmisión de folios a notarios y recepción de avisos notariales	Trimestral	Solicitud	1,560	100%	2,456,908
Secretaría General de Gobierno	Evaluación y Monitoreo de la Problemática Social en el Estado	Enlace con dependencias específicas realizado para la prevención y atención de necesidades y problemáticas de la sociedad jalisciense.	Total de ciudadanía con problemáticas resueltas	Mediante la atención de conflictos sociales y atención a grupos se logra la canalización de sus problemas a las dependencias especializadas que coadyuvan a la solución, abonando así a generar paz social	Mensual	Oficio	90	100%	2762,481
Secretaría General de Gobierno	Evaluación y Monitoreo de la Problemática Social en el Estado	Informes generados del monitoreo y atención de conflictos y grupos sociales.	Total de conflictos sociales documentados en el Estado	Monitoreo, análisis, atención, canalización y resolución de conflictos sociales, para abonar a la prevención de conflictos, a través de elaboración de informes constantes de los mismos, para generar estabilidad social y abonar al Estado de Derecho	Semestral	Ficha	180	100%	7,572,158

Nombre UR	Programa	Componente	Indicador	Descripción de indicador	Frecuencia medición	Unidad medida	Meta	% avance 3er. trimestre	Ejercido
Secretaría General de Gobierno	Seguridad, certeza en los Actos Jurídicos, administración y certificación de la Firma Electrónica Avanzada.	Revisión de la Normatividad Estatal	Porcentaje de iniciativas, decretos del Ejecutivo recibidos.	Iniciativas recibidas para su revisión, elaboración y validación, para ser presentados ante el congreso del Estado, así como decretos emitidos por el Ejecutivo del Estado.	Trimestral	Porcentaje	100	100%	3,029,359
Secretaría General de Gobierno	Seguridad, certeza en los Actos Jurídicos, administración y certificación de la Firma Electrónica Avanzada.	Servicios y certificaciones electrónicas registradas para el uso de la Firma Electrónica Avanzada	Porcentaje de servicios y certificaciones electrónicas registradas para el uso de la Firma Electrónica Avanzada	Altas, renovaciones y revocaciones de los certificados electrónicos registrados en el Prestador de Servicios de Certificación elaborados y concluidos.	Semestral	Porcentaje	100	100%	824,467
Secretaría General de Gobierno	Seguridad, certeza en los Actos Jurídicos, administración y certificación de la Firma Electrónica Avanzada.	Asesorías y capacitaciones realizadas para el uso de Firma Electrónica Avanzada	Total de asesorías y capacitaciones para el Uso de Firma Electrónica Avanzada	Guiar y orientar a los servidores públicos y particulares de la operatividad funcional de los programas y sistemas del uso de Firma Electrónica Avanzada en su fundamento jurídico.	Semestral	Asesoría	30	93%	469,590
Secretaría General de Gobierno	Atención y seguimiento a los recursos financieros, humanos, informáticos, servicios generales, publicaciones oficiales y productos gráficos	Asesorías técnicas y administrativas realizadas para el mejoramiento de la organización y funcionamiento de las unidades ejecutoras del gasto de la Secretaría General de Gobierno.	Porcentaje de recursos observados por la Contraloría del Estado	Asesorías técnicas y administrativas realizadas para el mejoramiento en la organización y funcionamiento de las unidades ejecutoras del gasto de la Secretaría General de Gobierno.	Anual	Porcentaje	3	100%	9,254,365
Secretaría General de Gobierno	Atención y seguimiento a los recursos financieros, humanos, informáticos, servicios generales, publicaciones oficiales y productos gráficos	Servicios, productos gráficos, formatos oficiales, impresos y editoriales atendidos, validados, certificados y Periódico Oficial publicado.	Total de ordenes de servicios y productos gráficos	Servicios, productos gráficos, impresos y editoriales atendidos, validados o certificados y Periódico Oficial publicado.	Trimestral	Servicio	2,000	110%	13,167,474

Cifras cierre septiembre preliminares a la cuenta pública

Nombre UR	Programa	Componente	Indicador	Descripción de indicador	Frecuencia medición	Unidad medida	Meta	% avance 3er. trimestre	Ejercido
Secretaría General de Gobierno	Atención y seguimiento a los recursos financieros, humanos, informáticos, servicios generales, publicaciones oficiales y productos gráficos	Servicios atendidos en materia de soporte técnico e informática para una mejor productividad	Total de Servicios atendidos en requerimientos de informática	Mide los requerimientos atendidos en materia de equipo, servicios y de sistemas de informática.	Semestral	Servicio	100	100%	7,819,260
Secretaría General de Gobierno	Atención y seguimiento a los recursos financieros, humanos, informáticos, servicios generales, publicaciones oficiales y productos gráficos	Suministro de bienes y servicios proporcionados para la eficiente operación de la SGG.	Total de solicitudes de bienes y servicios proporcionados	Mide la solicitudes de bienes y servicios proporcionados	Trimestral	Solicitud	100	100%	22,205,885
Secretaría General de Gobierno	Atención y seguimiento a los recursos financieros, humanos, informáticos, servicios generales, publicaciones oficiales y productos gráficos	Servidores públicos capacitados y especializados para contribuir a elevar su nivel de profesionalismo	Total de Servidores Públicos y Servidores Públicos Capacitados y Especializados.	Mide las Servidoras Públicas y Servidores Públicos que fueron capacitados y/o especializados	Trimestral	Servidor Público	300	151%	2,241,429
Sistema para el Desarrollo Integral de la Familia Jalisco (DIF)	Gestión Administrativa Eficiente, Integro y Transparente	Gestiones administrativas de recursos materiales, financieros y jurídicos del Sistema DIF Jalisco, realizadas	Total de publicaciones del quehacer institucional en el Portal de Transparencia.	Este indicador muestra el número de publicaciones que se realizan en el portal de Transparencia sobre el quehacer institucional	Mensual	Servicio	2,110	109%	3,548,562
Sistema para el Desarrollo Integral de la Familia Jalisco (DIF)	Gestión Administrativa Eficiente, Integro y Transparente	Gestiones administrativas de recursos materiales, financieros y jurídicos del Sistema DIF Jalisco, realizadas	Total de solicitudes de insumos y servicios del Sistema DIF Jalisco.	Este indicador muestra el número total de solicitudes de insumos y servicios generales de las áreas del Sistema DIF Jalisco atendidas	Mensual	Solicitud	9,620	80%	-

Nombre UR	Programa	Componente	Indicador	Descripción de indicador	Frecuencia medición	Unidad medida	Meta	% avance 3er. trimestre	Ejercicio
Sistema para el Desarrollo Integral de la Familia Jalisco (DIF)	Gestión Administrativa Eficiente, Integro y Transparente	Gestiones administrativas de recursos materiales, financieros y jurídicos del Sistema DIF Jalisco, realizadas	Total de adecuaciones presupuestales atendidas del Sistema DIF Jalisco	Este indicador muestra el número total de las adecuaciones presupuestales atendidas de las áreas del Sistema DIF Jalisco	Bimestral	Adecuación	6	75%	-
Sistema para el Desarrollo Integral de la Familia Jalisco (DIF)	Gestión Administrativa Eficiente, Integro y Transparente	Servicios Tecnológicos y generales para la operatividad del Sistema DIF Jalisco, realizados	Total de solicitudes de servicios de atención	Este indicador muestra el número total de solicitudes atendidas de los recursos informáticos de las áreas del Sistema DIF Jalisco	Mensual	Solicitud	4,670	108%	25,515,655
Sistema para el Desarrollo Integral de la Familia Jalisco (DIF)	Gestión Administrativa Eficiente, Integro y Transparente	Procesos administrativos de recursos humanos del Sistema DIF Jalisco, realizados	Total de acciones administrativas al personal mujeres y hombres del Sistema DIF Jalisco.	Este indicador muestra las acciones de administración y gestión de los Recursos Humanos del Sistema DIF Jalisco realizados en tiempo y forma.	Mensual	Servicio	20,000	129%	322,051,894
Sistema para el Desarrollo Integral de la Familia Jalisco (DIF)	Gestión Administrativa Eficiente, Integro y Transparente	Gestiones institucionales para la toma de decisiones estratégicas del Sistema DIF Jalisco, realizadas	Total de procesos asesorados en planeación al Sistema DIF Jalisco.	Este indicador muestra el número de procesos asesorados en temáticas de planeación otorgadas a las áreas del Sistema DIF Jalisco	Mensual	Asesoría	199	85%	552,627
Sistema para el Desarrollo Integral de la Familia Jalisco (DIF)	Gestión Administrativa Eficiente, Integro y Transparente	Acciones de control interno para la promoción, fortalecimiento y combate a la corrupción de las áreas del Sistema DIF Jalisco, realizadas	Total de informes de evaluación al control interno	Este indicador define la evaluación que se hace al control interno (De conformidad con el acuerdo que se emiten las normas generales de control interno para la administración pública del estado de Jalisco, Del acuerdo por el que se expide el modelo del marco integrado de control interno para la administración pública del estado de Jalisco y las Normas Generales de Control interno para la administración pública para el estado de Jalisco)	Trimestral	Informe	4	133%	4,036,150

Cifras cierre septiembre preliminares a la cuenta pública

Nombre UR	Programa	Componente	Indicador	Descripción de indicador	Frecuencia medición	Unidad medida	Meta	% avance 3er. trimestre	Ejercido
Unidad de Enlace Federal y Asuntos Internacionales	Representación y Vinculación con el Poder Ejecutivo, Legislativo y Judicial, con Entidades Federativas y las misiones extranjeras acreditadas en México	Acciones de cooperación realizadas con Organismos y Entidades Internacionales, Gubernamentales y no Gubernamentales.	Total de acciones realizadas	Acciones de cooperación realizadas con Organismos y Entidades Internacionales	Trimestral	Proyecto	5	100%	1,895,149
Unidad de Enlace Federal y Asuntos Internacionales	Representación y Vinculación con el Poder Ejecutivo, Legislativo y Judicial, con Entidades Federativas y las misiones extranjeras acreditadas en México	Acciones de cooperación realizadas para la atención de agendas de trabajo nacionales concertadas	Total de agendas desarrolladas	Acciones de cooperación realizadas para la atención de agenda	Trimestral	Agenda	27	76%	808,212
Unidad de Enlace Federal y Asuntos Internacionales	Representación y Vinculación con el Poder Ejecutivo, Legislativo y Judicial, con Entidades Federativas y las misiones extranjeras acreditadas en México	Acciones realizadas para la administración eficiente de los bienes y servicios	Total de solicitudes atendidas	Acciones realizadas para la administración eficiente de los bienes y servicios	Trimestral	Porcentaje	120	78%	4,721,092
Unidad de Enlace Federal y Asuntos Internacionales	Representación y Vinculación con el Poder Ejecutivo, Legislativo y Judicial, con Entidades Federativas y las misiones extranjeras acreditadas en México	Acciones realizadas para la atención de solicitudes de trámites y servicios requeridos por los ciudadanos ante la representación del Gobierno del Estado	Total de ciudadanos atendidos	Acciones realizadas para la atención de solicitudes de trámites y servicios requeridos por los ciudadanos ante la representación del Gobierno del Estado.	Trimestral	Ciudadano	1,300	105%	1,225,521

Nombre UR	Programa	Componente	Indicador	Descripción de indicador	Frecuencia medición	Unidad medida	Meta	% avance 3er. trimestre	Ejercido
Unidad de Enlace Federal y Asuntos Internacionales	Representación y Vinculación con el Poder Ejecutivo, Legislativo y Judicial, con Entidades Federativas y las misiones extranjeras acreditadas en México	Acciones realizadas para la representación del Gobierno del Estado de Jalisco en la Ciudad de México	Total de acciones de representación del Gobierno del Estado	Acciones realizadas para la representación del Gobierno del Estado de Jalisco en la Ciudad de México	Trimestral	Acción	70	100%	2,066,158
Unidad de Enlace Federal y Asuntos Internacionales	Representación y Vinculación con el Poder Ejecutivo, Legislativo y Judicial, con Entidades Federativas y las misiones extranjeras acreditadas en México	Reuniones desarrolladas con Organismos Constitucionales Autónomos	Total de Reuniones	Este indicador mide el total de reuniones	Trimestral	Reunión	36	124%	-
Unidad de Enlace Federal y Asuntos Internacionales	Representación y Vinculación con el Poder Ejecutivo, Legislativo y Judicial, con Entidades Federativas y las misiones extranjeras acreditadas en México	Reuniones vinculadas con los Poderes Ejecutivo, Legislativo y Judicial y Organismos Constitucionales Autónomos	Total de Acciones de vinculación realizadas	Este indicador mide las acciones de vinculación realizadas	Trimestral	Acción	95	60%	1,300,254
Unidad de Enlace Federal y Asuntos Internacionales	Representación y Vinculación con el Poder Ejecutivo, Legislativo y Judicial, con Entidades Federativas y las misiones extranjeras acreditadas en México	Convenios, Acuerdos y Proyectos suscritos en las reuniones realizadas por los Gobiernos de las 32 Entidades Federativas	Total de reuniones y acuerdos	Acuerdos y Proyectos suscritos en las reuniones realizadas	Trimestral	Reunión	50	0%	1,086,937

Cifras cierre septiembre preliminares a la cuenta pública

Nombre UR	Programa	Componente	Indicador	Descripción de indicador	Frecuencia medición	Unidad medida	Meta	% avance 3er. trimestre	Ejercido
Unidades Administrativas de Apoyo	Agencia de Proyectos Estratégicos para el Desarrollo del Estado de Jalisco	Proyectos maestros de desarrollo regional realizados a través de la interacción con agentes públicos, sociales y privados.	Total de Proyectos Estratégicos a Desarrollar	Porcentaje de Proyectos Estratégicos a Desarrollar	Mensual	Proyecto	100	100%	11,530,385
Unidades Administrativas de Apoyo	Atención de Agenda y Coordinación de Actividades del C. Gobernador del Estado de Jalisco	Agenda del C. Gobernador atendida.	Porcentaje de asuntos atendidos en agenda del C. Gobernador	Porcentaje de asuntos atendidos de la agenda del C. Gobernador	Mensual	Asunto	100	100%	16,820,079
Unidades Administrativas de Apoyo	Atención de Agenda y Coordinación de Actividades del C. Gobernador del Estado de Jalisco	Apoyo logístico en las actividades del C. Gobernador en Casa Jalisco realizado.	Atención de agenda del C. Gobernador en Casa Jalisco	Apoyo logístico en las actividades del C. Gobernador en Casa Jalisco realizado.	Mensual	Reunión	100	0%	6,130,347
Unidades Administrativas de Apoyo	Atención de Agenda y Coordinación de Actividades del C. Gobernador del Estado de Jalisco	Asuntos atendidos por la Coordinación de Análisis Estratégico	Asesorías y Desarrollo de contenidos para el C. Gobernador y Dependencias	Porcentaje de Asesorías y Desarrollo de contenidos para el C. Gobernador y Dependencias, atendidos	Mensual	Asunto	100	100%	6,416,431
Unidades Administrativas de Apoyo	Atención de Agenda y Coordinación de Actividades del C. Gobernador del Estado de Jalisco	Capacitación especializada otorgada al personal adscrito a las UAA	Personal que recibió capacitación especializada	Personal que recibió capacitación especializada en diversos temas	Mensual	Persona	100	100%	-
Unidades Administrativas de Apoyo	Atención de Agenda y Coordinación de Actividades del C. Gobernador del Estado de Jalisco	Gabinete apoyado en audiencias, reuniones y eventos en Casa Jalisco previamente autorizados.	Reuniones del Gabinete en Casa Jalisco	Atender las audiencias, reuniones y eventos especiales que previamente sean autorizados para llevarse a cabo en las instalaciones de Casa Jalisco	Mensual	Reunión	100	100%	687,588
Unidades Administrativas de Apoyo	Atención de Agenda y Coordinación de Actividades del C. Gobernador del Estado de Jalisco	Mantenimiento preventivo y correctivo a instalaciones, equipo de trabajo y operación de Casa Jalisco realizado.	Mantenimiento a equipos e instalaciones Casa Jalisco	Proporcionar mantenimiento preventivo y correctivo al equipo e instalaciones de Casa Jalisco	Mensual	Actividad	100	0%	460,926

Nombre UR	Programa	Componente	Indicador	Descripción de indicador	Frecuencia medición	Unidad medida	Meta	% avance 3er. trimestre	Ejercido
Unidades Administrativas de Apoyo	Atención de Agenda y Coordinación de Actividades del C. Gobernador del Estado de Jalisco	Peticiones para el C. Gobernador atendidas o derivadas.	Total de compromisos privados, atendidos por el C. Gobernador	Porcentaje de compromisos privados, atendidos por el C. Gobernador	Mensual	Reunión	100	100%	5,650,608
Unidades Administrativas de Apoyo	Atención de Agenda y Coordinación de Actividades del C. Gobernador del Estado de Jalisco	Servicios de mantenimiento a unidades vehiculares realizadas.	Porcentaje de solicitudes de mantenimiento de vehículos atendidas	Solicitudes de mantenimiento a vehículos de las distintas áreas de las Unidades Administrativas de Apoyo	Mensual	Solicitud	100	100%	618,329
Unidades Administrativas de Apoyo	Atención de Agenda y Coordinación de Actividades del C. Gobernador del Estado de Jalisco	Servicios de mantenimientos de bienes inmuebles realizados.	Porcentaje de solicitudes de mantenimiento de bienes inmuebles atendidas	Solicitudes de mantenimiento de bienes inmuebles asignados a las distintas áreas de las unidades Administrativas de Apoyo	Mensual	Solicitud	100	100%	151,522
Unidades Administrativas de Apoyo	Atención de Agenda y Coordinación de Actividades del C. Gobernador del Estado de Jalisco	Solicitudes de bienes o servicios para atención directa de la Dirección Administrativa de las UAA o de la Secretaría de Administración	Solicitudes de bienes y servicios para las distintas áreas	Solicitudes de bienes y servicios para las distintas áreas, de las Unidades Administrativas de Apoyo	Mensual	Solicitud	100	100%	26,030,202
Unidades Administrativas de Apoyo	Atención de Agenda y Coordinación de Actividades del C. Gobernador del Estado de Jalisco	Solicitudes de recursos para el cumplimiento del servicio público y pago a proveedores	Solicitudes de recursos para servidores públicos y pago a proveedores, atendidas.	Solicitudes de recursos para servidores públicos y pago a proveedores	Mensual	Solicitud	100	100%	18,386
Fideicomiso Plan Múltiple de Beneficios para los Trabajadores del Gobierno del Estado	Programa para Inversión y Administración del Plan Múltiple de Beneficios para los trabajadores del Gobierno del Estado de Jalisco	Inversión y Administración realizada del Plan Múltiple de Beneficios para los trabajadores del Gobierno del Estado	Total de controles de administración del patrimonio del fideicomiso	Administración del patrimonio del Fideicomiso del Plan Múltiple de Beneficios para los trabajadores del Gobierno del Estado	Trimestral	Control	100	136%	53,300,000

Cifras cierre septiembre preliminares a la cuenta pública

Nombre UR	Programa	Componente	Indicador	Descripción de indicador	Frecuencia medición	Unidad medida	Meta	% avance 3er. trimestre	Ejercido
Agencia Metropolitana de Servicios de Infraestructura Para La Movilidad del Área Metropolitana de Guadalajara	Administración y operación de los recursos financieros, materiales y humanos	Procesos implementados para la operación financiera y administrativa del organismo	Total de procesos implementados para la operación	Este indicador mide el total de procesos implementados para la operación	Trimestral	Proceso	14	0%	9,424,944
Agencia Metropolitana de Servicios de Infraestructura Para La Movilidad del Área Metropolitana de Guadalajara	Administración y operación de los recursos financieros, materiales y humanos	Administración eficiente realizada de los recursos humanos y materiales del organismo	Total de procesos implementados para la administración eficiente	Este indicador mide el total de procesos implementados para la administración eficiente	Trimestral	Proceso	14	90%	137,616

Eje: Gobierno efectivo e integridad pública Innovación gubernamental

Cifras cierre septiembre preliminares a la cuenta pública

Nombre UR	Programa	Componente	Indicador	Descripción de indicador	Frecuencia medición	Unidad medida	Meta	% avance 3er trimestre	Ejercido
Instituto de Información Estadística y Geográfica del Estado de Jalisco	Decisiones estratégicas con información estratégica	Estudios de información estadística y geográfica realizados para la toma de decisiones.	Total de estudios realizados.	Estudios de información estadística y geográfica realizados.	Trimestral	Estudio	74	100%	4,301,609
Instituto de Información Estadística y Geográfica del Estado de Jalisco	Decisiones estratégicas con información estratégica	Análisis y recomendaciones realizadas sobre las políticas de manejo y gestión de la información estadística.	Total de análisis y recomendaciones realizadas.	Análisis y recomendaciones sobre las políticas de manejo, actualización, mantenimiento, digitalización y sistematización de la información estadística realizados.	Trimestral	Actividad	22	100%	3,844,716
Instituto de Información Estadística y Geográfica del Estado de Jalisco	Decisiones estratégicas con información estratégica	Productos del IIEG divulgados y puestos a disposición de la población.	Total de productos divulgados por el IIEG.	Productos del IIEG divulgados.	Trimestral	Producto	1,024	100%	4,940,035
Instituto de Información Estadística y Geográfica del Estado de Jalisco	Decisiones estratégicas con información estratégica	Asesoría técnica y capacitación impartidos a instituciones y a la población interesada.	Total de asesorías técnicas y capacitación brindados.	Asesoría técnica y capacitación impartidos.	Trimestral	Servicio	45	81%	2,216,279
Instituto de Información Estadística y Geográfica del Estado de Jalisco	Decisiones estratégicas con información estratégica	Sistemas y plataformas informáticas administradas y operadas para el acceso y distribución de la información estadística y geográfica.	Total de sistemas y plataformas tecnológicas gestionadas eficientemente.	Sistemas y plataformas informáticas de distribución y acceso a la información estadística y geográfica, desarrolladas, administradas y operadas.	Mensual	Sistema	7,247	100%	3,040,568

Cifras cierre septiembre preliminares a la cuenta pública

Nombre UR	Programa	Componente	Indicador	Descripción de indicador	Frecuencia medición	Unidad medida	Meta	% avance 3er. trimestre	Ejercido
Jefatura de Gabinete	Estrategias de Gestión Gubernamental impulsadas para la contribución en el desarrollo e innovación tecnológica	Estrategias de Innovación Gubernamental impulsadas para la contribución en el desarrollo e innovación tecnológica del Poder Ejecutivo del Estado de Jalisco	Total de acciones estratégicas impulsadas para contribuir en el desarrollo e innovación tecnológica en Jalisco	Acciones estratégicas realizadas para coadyuvar al desarrollo e innovación tecnológica de Jalisco.	Semestral	Estrategia	2	100%	421,541
Jefatura de Gabinete	Estrategias de Gestión Gubernamental impulsadas para la contribución en el desarrollo e innovación tecnológica	Proyectos de innovación desarrollados para la mejora de la gestión gubernamental	Total de proyectos de innovación gubernamental concluidos	Número de proyectos de innovación desarrollados directamente por la Coordinación General de Innovación Gubernamental.	Semestral	Proyecto	30	73%	21,376,091
Procuraduría Social	Avisos Notariales	Avisos Notariales digitalizados para agilizar los trámites	Total de avisos notariales digitalizados	Este indicador mide el total de avisos notariales digitalizados	Trimestral	Aviso	6,000	85%	18,448
Procuraduría Social	Avisos Notariales	Seguridad jurídica brindada a los ciudadanos a través de las búsquedas testamentarias	Total de avisos notariales y búsquedas testamentarias	Este indicador muestra el total de avisos notariales y búsquedas testamentarias	Trimestral	Aviso	37,692	85%	18,003
Secretaría de la Hacienda Pública	Integración de la Cuenta Pública del Estado	Cuenta Pública Anual e Información financiera formulada y emitida de acuerdo a la normatividad vigente.	Total de informes en cumplimiento de las obligaciones financieras y fiscales	Este indicador mide los informes en cumplimiento de las obligaciones financieras y fiscales	Mensual	Informe	40	103%	11,451,704
Secretaría de la Hacienda Pública	Integración de la Cuenta Pública del Estado	Información de Ingresos, validada y conciliada para su integración en la cuenta pública	Total de Informe de conciliaciones de Ingresos Presupuestales	Este indicador mide el número de informes de conciliación de ingresos presupuestales generados para conciliar la información reflejada en los Avances de Gestión Financiera y en la Cuenta Pública del Estado de Jalisco	Trimestral	Informe	4	100%	-

Nombre UR	Programa	Componente	Indicador	Descripción de indicador	Frecuencia medición	Unidad medida	Meta	% avance 3er. trimestre	Ejercido
Secretaría de la Hacienda Pública	Integración de la Cuenta Pública del Estado	Información Presupuestal y Contable validada y conciliada para su integración en la Cuenta Pública del Estado	Total de Informes Presupuestales y Contables entregados a la Dirección de Contabilidad	Este indicador mide el número de informes con información presupuestal y contable conciliada y validada generados para la Dirección de Contabilidad para su integración en la Cuenta Pública del Estado de Jalisco.	Anual	Informe	1	100%	1,379
Secretaría de la Hacienda Pública	Integración de la Cuenta Pública del Estado	Medición en el sistema de alertas de los municipios y organismos que tengan deuda pública	Total de mediciones realizadas del Sistema de Alertas de los Municipios y Organismos	Este indicador mostrará el nivel de endeudamiento de los municipios y Organismos	Semestral	Informe	2	100%	3,098
Secretaría de la Hacienda Pública	Integración de la Cuenta Pública del Estado	Registro Estatal de Fideicomisos Administrado y Actualizado	Total de actualizaciones en la plataforma desarrollada para el Registro Estatal de Fideicomisos	Este indicador mide el progreso de las actualizaciones de la plataforma digital del Registro Estatal de Fideicomisos, permitiendo la búsqueda y actualización de dichos registro consiguiendo se encuentren al día.	Trimestral	Actualización	12	100%	2,292,205
Secretaría de la Hacienda Pública	Integración de la Cuenta Pública del Estado	Registro Estatal de Fideicomisos Administrado y Actualizado	Total de actualizaciones de la base de datos del Registro Estatal de Fideicomisos	Este indicador mide el total de actualizaciones realizadas a la base de datos del Registro Estatal de Fideicomisos identificando el estado que guardan los fideicomisos públicos	Trimestral	Base de Datos	4	100%	-
Secretaría de la Hacienda Pública	Integración de la Cuenta Pública del Estado	Registro de Organismos Públicos Descentralizados, administrado y actualizado	Total de reportes de seguimiento del Registro de los Organismos Públicos Descentralizados realizados	Este indicador mide los reportes de seguimiento del Registro de los Organismos Públicos Descentralizados realizados	Semestral	Reporte	46	100%	2,999,527

Cifras cierre septiembre preliminares a la cuenta pública

Nombre UR	Programa	Componente	Indicador	Descripción de indicador	Frecuencia medición	Unidad medida	Meta	% avance 3er. trimestre	Ejercido
Secretaría de la Hacienda Pública	Integración de la Cuenta Pública del Estado	Entidades paraestatales vinculadas y supervisadas para el cumplimiento efectivo de la normatividad hacendaria	Total de Entidades atendidas para el cumplimiento de la normatividad hacendaria	Mide las entidades estatales vinculadas, entendida esto último como aquellas entidades que durante el proceso de atención recibieron asesoría y acompañamiento en la aplicación de la normatividad hacendaria y, además, hubo una representación de la SHP ante órganos colegiados.	Semestral	Representación	46	109%	973951
Secretaría de la Hacienda Pública	Integración de la Cuenta Pública del Estado	Evaluaciones en Armonización Contable realizadas a los entes públicos de Jalisco	Total de evaluaciones realizadas en el SEVAC de los Poderes Ejecutivo, Legislativo, Judicial y los Órganos Autónomos	Este indicador mide las evaluaciones realizadas en el SEVAC de los Poderes Ejecutivo, Legislativo, Judicial y los Órganos Autónomos	Trimestral	Evaluación	4	0%	1,846,382
Secretaría de la Hacienda Pública	Integración de la Cuenta Pública del Estado	Consolidación de la Cuenta Pública de la Entidad Federativa	Total de consolidación de Cuentas Públicas del Sector Paraestatal.	Este indicador mostrará el número de Paraestatales que participan en la consolidación de Cuentas Públicas.	Trimestral	Informe	1	100%	6152
Secretaría General de Gobierno	Gobierno digital en línea, innovación y crecimiento en cobertura de servicios	Campaña de difusión realizada para la sociedad en general sobre la regulación del ejercicio profesional en Jalisco.	Total de campañas de difusión realizada para la sociedad en general sobre la regulación del ejercicio profesional en Jalisco	Promoción por diversos medios para el ejercicio profesional en Jalisco	Trimestral	Servicio	12	100%	507,739
Secretaría General de Gobierno	Gobierno digital en línea, innovación y crecimiento en cobertura de servicios	Cédulas expedidas a fin que los profesionistas ejerzan legalmente en el Estado.	Total de cédulas expedidas a fin que los profesionistas ejerzan legalmente en el Estado	Atención accesible y eficiente al servicio de registro de títulos y emisión de cédulas a los profesionistas	Trimestral	Servicio	10,000	111%	1,089,219
Secretaría General de Gobierno	Gobierno digital en línea, innovación y crecimiento en cobertura de servicios	Certificación otorgada	Total de certificaciones otorgadas	Generar la aceptación de la certificación profesional a todas las regiones del estado	Trimestral	Difusión	12	100%	137,742

Nombre UR	Programa	Componente	Indicador	Descripción de indicador	Frecuencia medición	Unidad medida	Meta	% avance 3er. trimestre	Ejercido
Secretaría General de Gobierno	Gobierno digital en línea, innovación y crecimiento en cobertura de servicios	Reconocimiento realizado en acto público presidido por el gobernador a profesionistas destacados a propuesta de los colegios de profesionistas	Total de reconocimientos realizado en acto público presidido por el gobernador a profesionistas destacados a propuesta de los colegios de profesionistas	Ceremonia pública para reconocer al profesionista sobresaliente y servicio social profesional en la sociedad Jalisciense	Trimestral	Registro	300	89%	496,312
Secretaría General de Gobierno	Gobierno digital en línea, innovación y crecimiento en cobertura de servicios	Servicio de expedición de cédulas brindado y mejorado a través del Sistema de Pre-registro en línea.	Total de expedición de cédulas brindado y mejorado a través del Sistema de Pre-registro en línea	Pre-registro en línea para expedición de cédulas, brindando con ello disponibilidad y mejor servicio para la ciudadanía.	Trimestral	Registro	10,000	111%	572,185
Secretaría General de Gobierno	Modernización del Registro Civil	Actos constitutivos, modificativos y extintivos realizados del Estado Civil de los niños, niñas y adolescentes	Total de actos Jurídicos Registros de Niños, Niñas y Adolescentes que actualizan su identidad y filiación	Promoción del derecho a la identidad, filiación, estado civil y nacionalidad; la coordinación interinstitucional, para encuadrar la realidad social de niñas, niños y adolescentes, al marco jurídico general en materia registral y de identidad.	Trimestral	Documento	828	107%	6,340,033
Secretaría General de Gobierno	Modernización del Registro Civil	Actos registrales obtenidos por ciudadanos que adquieren su documento a través de los sistemas automatizados.	Total de Actas Obtenidas por Internet	Expedición de copias de actos registrales desde el sistema estatal y nacional; promoción de campañas de registro y actualización de la realidad jurídica de la identidad de las personas con su registro	Trimestral	Documento	220,000	113%	6,010,785
Secretaría General de Gobierno	Modernización del Registro Civil	Oficiales con automatización en procesos de levantamientos y con interconexión en servicio de expedición implementados.	Porcentaje de Oficinas de Registro Civil Interconectadas	Oficiales equipadas e interconectadas con el sistema registral de la unidad central	Trimestral	Oficina	92	100%	3,968,685

Cifras cierre septiembre preliminares a la cuenta pública

Nombre UR	Programa	Componente	Indicador	Descripción de indicador	Frecuencia medición	Unidad medida	Meta	% avance 3er. trimestre	Ejercido
Secretaría General de Gobierno	Modernización del Registro Civil	Registros de menores realizados extemporáneamente	Total de Registros Extemporáneos de nacimientos	Promoción de las acciones que conllevan a realizar el documento que otorga identidad, filiación y nacionalidad a la persona.	Trimestral	Registro	16,000	116%	2,348,353
Secretaría General de Gobierno	Modernización del Registro Civil	Acciones realizadas en apoyo a las personas de grupos LGBT+	Total de trámites recibidos y resueltos favorablemente	Procesos de capacitación, registro e información, así como soporte documental en toda atención que se brinde a las personas y agrupaciones especializadas LGBT+.	Trimestral	Trámite	480	109%	2,558,665
Secretaría de Medio Ambiente y Desarrollo Territorial	Transparencia, Eficiencia y Gestión Administrativa en la Secretaría del Medio Ambiente y Desarrollo Territorial	Acciones de Manejo y Control de Adquisiciones, Bienes y Servicios implementadas para un Desarrollo Ambiental Eficiente	Total de acciones de realizadas	Este indicador muestra el control de las adquisiciones, bienes y servicios de la Dependencia para llevar a cabo de manera eficaz los procesos del área de Recursos Materiales	Trimestral	Acción	3	100%	11,606,316
Secretaría de Medio Ambiente y Desarrollo Territorial	Transparencia, Eficiencia y Gestión Administrativa en la Secretaría del Medio Ambiente y Desarrollo Territorial	Servicios de calidad mejorados en el Gobierno Estatal para un adecuado cumplimiento de la gestión pública	Total de acciones de mejora en la Gestión Administrativa y Jurídica	Este indicador muestra las acciones de mejora en la Gestión Administrativa y Jurídica para un mejor desempeño en la Función Pública de manera eficaz y oportuna	Trimestral	Acción	12	100%	22,513,647
Unidades Administrativas de Apoyo	Coordinación del cumplimiento a las obligaciones en materia de Transparencia y Protección de Datos Personales	Cumplimiento realizado a las obligaciones en materia de Transparencia y Acceso a la Información	Porcentaje de recurrencia en materia de acceso a la información del Poder Ejecutivo	Medición del porcentaje de recurrencia en materia de acceso a la información del Poder Ejecutivo.	Cuatrimstral	Porcentaje	2	44%	21,497,308

Nombre UR	Programa	Componente	Indicador	Descripción de indicador	Frecuencia medición	Unidad medida	Meta	% avance 3er. trimestre	Ejercido
Unidades Administrativas de Apoyo	Coordinación del cumplimiento a las obligaciones en materia de Transparencia y Protección de Datos Personales	Evaluaciones realizadas a la publicación de información fundamental de la Administración Pública Centralizada del Poder Ejecutivo	Nivel global de cumplimiento sobre la publicación de información fundamental de los portales de la Administración Pública Centralizada del Poder Ejecutivo	Evaluaciones realizadas a la publicación de información fundamental de la Administración Pública Centralizada del Poder Ejecutivo.	Semestral	Promedio	80	109%	18,933
Unidades Administrativas de Apoyo	Programa de Apoyo Logístico, Técnico, de Evaluación y Difusión de las actividades del C. Gobernador y la Proyección del Estado de Jalisco.	Actividades de apoyo a la seguridad y logística, para garantizar la seguridad del ejecutivo estatal brindadas.	Porcentaje de giras realizadas por el C. Gobernador	Giras realizadas por el C. Gobernador	Mensual	Gira	100	100%	10,870,209
Unidades Administrativas de Apoyo	Programa de Apoyo Logístico, Técnico, de Evaluación y Difusión de las actividades del C. Gobernador y la Proyección del Estado de Jalisco.	Eventos con participación del Ejecutivo Estatal o representación del mismo coordinados.	Total de eventos con participación del Ejecutivo Estatal	Eventos con participación del Ejecutivo Estatal	Mensual	Evento	100	100%	555,975
Unidades Administrativas de Apoyo	Programa de Apoyo Logístico, Técnico, de Evaluación y Difusión de las actividades del C. Gobernador y la Proyección del Estado de Jalisco.	Giras y eventos con participación del titular del Poder Ejecutivo del Estado coordinadas y atendidas.	Total de giras del Ejecutivo Estatal coordinadas y atendidas	Porcentaje de Giras del Ejecutivo Estatal coordinadas y atendidas	Mensual	Gira	100	100%	10,350,015
Unidades Administrativas de Apoyo	Programa de Apoyo Logístico, Técnico, de Evaluación y Difusión de las actividades del C. Gobernador y la Proyección del Estado de Jalisco.	Traslados aéreos realizados.	Porcentaje de traslados aéreos	Traslados aéreos realizados en aeronaves del Estado de Jalisco	Mensual	Servicio	100	100%	9,480,176

Eje: Gobierno efectivo e integridad pública

Política de integridad y control interno

Cifras cierre septiembre preliminares a la cuenta pública

Nombre UR	Programa	Componente	Indicador	Descripción de indicador	Frecuencia medición	Unidad medida	Meta	% avance 3er. trimestre	Ejercido
Contraloría del Estado	Prevención de las Prácticas de Corrupción en la Administración Pública del Estado de Jalisco	Acciones implementadas en materia de Control Interno.	Total de acciones implementadas en materia de Control Interno	Mide el número de acciones implementadas para la promoción, evaluación y fortalecimiento del buen funcionamiento del Control Interno en las Dependencias y Entidades de la Administración Pública del Estado de Jalisco.	Mensual	Acción	150	100%	1,923,590
Contraloría del Estado	Prevención de las Prácticas de Corrupción en la Administración Pública del Estado de Jalisco	Acciones realizadas para la coordinación y seguimiento en materia de ética, conducta, prevención de conflictos de interés y reglas de integridad.	Total de acciones para la coordinación y seguimiento en materia de ética	Mide el número de acciones para la coordinación en materia de ética, conducta, prevención de conflictos de interés y reglas de integridad.	Mensual	Acción	692	101%	622,104
Contraloría del Estado	Prevención de las Prácticas de Corrupción en la Administración Pública del Estado de Jalisco	Acciones realizadas para la correcta administración y control del Sistema de Manifiestos de Vínculos y Relaciones y Declaraciones de Integridad y No Colusión.	Total de acciones para la correcta administración y control del Sistema de Manifiestos de Vínculos y Relaciones y Declaraciones de Integridad y No Colusión, y del Sistema de Registro de los Servidores Públicos	Mide el número de acciones implementadas para la administración y control del Sistema de Manifiestos de Vínculos y Relaciones y Declaraciones de Integridad y No Colusión, y del Sistema de Registro de los Servidores Públicos.	Mensual	Acción	96	100%	421,139
Contraloría del Estado	Prevención de las Prácticas de Corrupción en la Administración Pública del Estado de Jalisco	Actividades realizadas para la administración y control del Sistema de Testigo Social.	Total de actividades realizadas para la administración y control del Sistema de Testigo Social	Mide el número de actividades realizadas para la administración y control del Sistema de Testigo Social.	Mensual	Actividad	130	97%	691,251

Cifras cierre septiembre preliminares a la cuenta pública

Nombre UR	Programa	Componente	Indicador	Descripción de indicador	Frecuencia medición	Unidad medida	Meta	% avance 3er. trimestre	Ejercido
Contraloría del Estado	Verificación de Obra Pública del Estado	04-Verificaciones realizadas a la ejecución de la Obra Pública Estatal, así como a los servicios relacionados con la mismas.	Total de actividades y acciones de verificaciones de obras públicas estatales	Verificación realizada a la ejecución de la obra pública estatal, así como a los servicios relacionados con las mismas. (OD)	Trimestral	Acción	1,268	76%	4,049,669
Contraloría del Estado	Verificación de Obra Pública del Estado	01-Auditorías a Fideicomisos y programas federales convenidos, ejecutados y/o en proceso realizadas.	Total de auditorías y acciones	Auditorías a Fideicomisos y Programas Federales, convenidos, ejecutados y/o proceso realizadas.	Trimestral	Acción	204	101%	4,386,409
Contraloría del Estado	Verificación de Obra Pública del Estado	02-Verificación realizada a la obra pública del Estado ejecutada y/o en proceso.	Total de verificaciones de Obra Convenida	Verificaciones físicas y acciones derivadas a los programas y proyectos financiados con recursos federales	Mensual	Verificación	378	100%	4,587,549
Contraloría del Estado	Verificación de Obra Pública del Estado	Verificación realizada al proceso de adjudicación de contratos de obra pública con recursos estatales y federales conforme a lo establecido en la Ley.	Total de actividades y asistencias a la revisión de adjudicación de contratos	Verificaciones al proceso de adjudicación de contratos	Trimestral	Actividad	1,570	85%	1,085,371
Contraloría del Estado	Verificación de Obra Pública del Estado	03-Capacitación realizada en los Instrumentos de Control (BESOP)	Total de actividades de capacitación	Capacitación a las unidades ejecutoras de obra pública en Instrumentos de control	Trimestral	Capacitación	36	96%	744,658
Contraloría del Estado	Auditorías a Dependencias, OPD's Sector Salud, y Entidades Desconcentradas del Ejecutivo.	Atención y asistencia otorgadas a Comités de Adquisiciones y Juntas de Gobierno.	Total de Fichas de Juntas de Gobierno y Comités de Adquisiciones	Suma total de todas las Juntas y Comités de Adquisiciones en las que el personal de la Dirección de Control y Evaluación a Dependencias del Ejecutivo asiste y participa, en representación de la Contraloría del Estado.	Mensual	Ficha	210	133%	1,967,755

Cifras cierre septiembre preliminares a la cuenta pública

Nombre UR	Programa	Componente	Indicador	Descripción de indicador	Frecuencia medición	Unidad medida	Meta	% avance 3er. trimestre	Ejercido
Contraloría del Estado	Auditorías a Dependencias, OPD's Sector Salud y Entidades Desconcentradas del Ejecutivo.	Auditorías de Control y Evaluación a las Dependencias del Gobierno, Organismos públicos descentralizados y Desconcentrados realizadas.	Total de Actividades y Auditorías de la Dirección de Control y Evaluación a Dependencias del Ejecutivo	Suma de todas las actividades de la Dirección de Control y Evaluación a Dependencias del Ejecutivo	Trimestral	Actividad	2,522	116%	9,214,865
Contraloría del Estado	Auditorías a Entidades Paraestatales	Asistencia a Juntas de Gobierno y Comités de Adquisiciones celebradas de las Entidades Públicas Descentralizadas y Fideicomisos.	Total de Representaciones a las Juntas de gobierno y comités de adquisiciones	Juntas de Gobierno y Comités de adquisiciones realizadas a las Entidades Paraestatales	Mensual	Representación	660	105%	1,403,610
Contraloría del Estado	Auditorías a Entidades Paraestatales	Auditorías a Entidades Públicas Descentralizadas y Fideicomisos realizadas.	Total de actividades de Auditoría	Auditorías a Entidades Paraestatales realizadas.	Trimestral	Actividad	469	89%	7,523,624
Secretaría General de Gobierno	Actos registrales y mercantiles	Actos registrales entregados para brindar certeza jurídica a la ciudadanía en temas patrimoniales.	Total de trámites patrimoniales garantizados	Actos registrales entregados para brindar certeza jurídica a la ciudadanía en temas patrimoniales, Publicidad el tráfico inmobiliario y actos mercantiles brindando certeza jurídica a los usuarios y sociedad en general con apego al marco legal, regidos por los principios de disponibilidad, integridad y confidencialidad.	Trimestral	Trámite	400,000	99%	56,843,668

Cifras cierre septiembre preliminares a la cuenta pública

Nombre UR	Programa	Componente	Indicador	Descripción de indicador	Frecuencia medición	Unidad medida	Meta	% avance 3er. trimestre	Ejercido
Secretaría General de Gobierno	Actos registrales y mercantiles	Programa de modernización del Registro Público de la Propiedad implementado para garantizar y agilizar los actos.	Total de acciones para certeza jurídica	Programa de modernización del Registro Público de la Propiedad implementado para garantizar y agilizar los actos, con herramientas tecnológicas utilizadas para llevar a cabo una mejora continua de los procesos, reduciendo los índices de corrupción y de delitos patrimoniales.	Semestral	Acción	12	67%	36,782,456

Eje: Gobierno efectivo e integridad pública

Gobernanza para el desarrollo

Cifras cierre septiembre preliminares a la cuenta pública

Nombre UR	Programa	Componente	Indicador	Descripción de indicador	Frecuencia medición	Unidad medida	Meta	% avance 3er. trimestre	Ejercido
Coordinación General Estratégica de Crecimiento y Desarrollo Económico	Gestión de la política de Desarrollo Económico	Política de Desarrollo Económica para la población articulada en conjunto con las Dependencias sectorizadas al Gabinete Económico	Total de acciones o políticas articuladas	Este indicador mide el total de acciones o políticas articuladas	Semestral	Evento	12	67%	3,293,894
Coordinación General Estratégica de Crecimiento y Desarrollo Económico	Gestión de la política de Desarrollo Económico	Acciones de coordinación implementados con diversos actores de la sociedad civil para el fortalecimiento de la Política de Desarrollo Económico	Total de acciones o políticas articuladas	Acciones de política pública llevadas a cabo	Semestral	Acción	8	50%	2,043,751
Coordinación General Estratégica de Crecimiento y Desarrollo Económico	Gestión de la política de Desarrollo Económico	Acciones de coordinación implementados con diversos actores de la sociedad civil para el fortalecimiento de la Política de Desarrollo Económico	Total de acciones implementadas para involucrar a la sociedad civil en el desarrollo de la política económica	Acciones implementadas para involucrar a la sociedad civil en el desarrollo de la política económica	Semestral	Acción	3	100%	-
Fideicomiso Fondo Evaluá Jalisco	Fondo Evaluá Jalisco	Agendas de mejora concluidas	Porcentaje de agendas de mejora concluidas	Indica la cantidad de agendas de mejora concluidas en el tiempo programado	Trimestral	Agenda	7	100%	1,000,000

Nombre UR	Programa	Componente	Indicador	Descripción de indicador	Frecuencia medición	Unidad medida	Meta	% avance 3er. trimestre	Ejercido
Fideicomiso Fondo Evalúa Jalisco	Fondo Evalúa Jalisco	Políticas públicas y programas estatales evaluados.	Porcentaje de evaluaciones programadas en el PAE vigente en proceso o concluidas	El indicador reporta el grado de cumplimiento de la unidad responsable para llevar a cabo la coordinación de las evaluaciones programadas en el Programa Anual de Evaluación. Indica la cantidad de procesos de evaluación en proceso o concluidos que fueron programados en el Programa Anual de Evaluaciones vigente.	Semestral	Evaluación	4	100%	1,000,000
Secretaría de Planeación y Participación Ciudadana	Cultura de Paz, Gobernanza, igualdad y derechos humanos.	Mesas de Gobernanza establecidas, para aplicación de la gobernanza y la cultura de paz.	Total de mesas de Gobernanza	Son espacios intencionados para el dialogo entre sectores de la sociedad y autoridades Estatales y Municipales para definir las mejoras políticas y programas que impacten el desarrollo de la comunidad.	Mensual	Mesas de Coordinación	15	100%	4,809,957
Secretaría de Planeación y Participación Ciudadana	Cultura de Paz, Gobernanza, igualdad y derechos humanos.	Servicios Administrativos proporcionados, en apoyo a las UEG de la SPPC para la realización de las metas institucionales.	Total de solicitudes de apoyo a la SPPC	Total de solicitudes de apoyo a la SPPC de cada la UEG	Mensual	Solicitud	12	100%	9,083,932
Secretaría de Planeación y Participación Ciudadana	Cultura de Paz, Gobernanza, igualdad y derechos humanos.	Servicios del área Jurídica proporcionados, en apoyo a la SPPC y su atención a la transparencia y rendición de cuentas.	Total de Convenio de Colaboración	Elaborar de manera coordinada con la dependencias instrumentos que faciliten la función pública.	Mensual	Convenio	5	100%	1,628,699
Secretaría de Planeación y Participación Ciudadana	Cultura de Paz, Gobernanza, igualdad y derechos humanos.	Reportes realizados dentro del Programa Anual de Trabajo (PAT 2021) en coordinación con la Contraloría del Estado de Jalisco	Total de reportes de avances en cumplimiento de las metas establecidas en el Programa Anual de Trabajo	Reportes realizados dentro del Programa Anual de Trabajo (PAT 2021)	Bimestral	Reporte	6	125%	931,294

Cifras cierre septiembre preliminares a la cuenta pública

Nombre UR	Programa	Componente	Indicador	Descripción de indicador	Frecuencia medición	Unidad medida	Meta	% avance 3er. trimestre	Ejercido
Secretaría de Planeación y Participación Ciudadana	Gobernanza y Desarrollo incorporando procesos de participación ciudadana	Capacidad institucional del Consejo Estatal de Participación Ciudadana y Popular fortalecida para la incidencia ciudadanal ciudadano a través de la gobernanza, la igualdad de género y la cultura de paz.	Total de participantes en los talleres, reuniones del CEPCP, metodológicas, jurídicas, jornadas informativas del pacto fiscal, y la formación de ciudadanía crítica.	Los asistentes participan en las sesiones ordinarias, extraordinarias y de capacitación a que se les convoque, jornadas informativas del pacto fiscal y la formación de ciudadanía crítica.	Mensual	Participante	1,400	100%	9,240,394
Secretaría de Planeación y Participación Ciudadana	Gobernanza y Desarrollo incorporando procesos de participación ciudadana	Capacitación y formación en gobernanza y cultura de paz en el estado de Jalisco ofrecida para construir ciudadanía de participación ciudadana, la gobernanza y la cultura de paz.	Total de talleres, foros de intercambio de experiencias implementados en las regiones	Talleres de capacitación municipal, regional y del CEPCP, foros estatales de intercambio de experiencias.	Mensual	Taller	2	100%	2,732,222
Secretaría de Planeación y Participación Ciudadana	Gobernanza y Desarrollo incorporando procesos de participación ciudadana	Procesos ciudadanos e institucionales fortalecidos para la participación ciudadana, la gobernanza y la cultura de paz	Total de municipios asesorados con sesiones de asesoría y seguimiento para fortalecer la participación ciudadana, presencial y/o virtual	Municipios del estado con sesiones de asesoría y seguimiento para fortalecer la participación ciudadana	Mensual	Asesoría	499	100%	4,459,305
Secretaría de Planeación y Participación Ciudadana	Gobernanza y Desarrollo incorporando procesos de participación ciudadana	Procesos de diálogo implementados para la promoción de la cultura de paz en el estado de Jalisco	Total de acciones para fortalecer la Cultura de Paz realizadas en municipios de Jalisco presencial y/o virtual	Acciones que favorezcan la cultura de paz	Mensual	Acción	12	100%	1,729,937
Secretaría de Planeación y Participación Ciudadana	Planeación, monitoreo y evaluación de políticas públicas	Instrumentos de planeación estatal, sectorial e institucional generados y/o coordinados	Porcentaje de cumplimiento en la coordinación y/o actualización de instrumentos de planeación (planes y programas)	El indicador mide el total de instrumentos de planeación (planes y programas) coordinados y/o actualizados, con mecanismos de gobernanza funcionando	Semestral	Plan y programa	1	100%	3,307,294

Nombre UR	Programa	Componente	Indicador	Descripción de indicador	Frecuencia medición	Unidad medida	Meta	% avance 3er. trimestre	Ejercido
Secretaría de Planeación y Participación Ciudadana	Planeación, monitoreo y evaluación de políticas públicas	Laboratorio de innovación pública y formación en materia de planeación, monitoreo y evaluación de la gestión pública realizado	Porcentaje de enlaces (funcionarios) de planeación, monitoreo y evaluación capacitados	El indicador reporta el número total de funcionarios públicos, que forman parte de la red de enlaces de M&E, que han sido capacitados en materia de planeación, monitoreo y/o evaluación	Semestral	Funcionario	80	117%	1,854,140
Secretaría de Planeación y Participación Ciudadana	Planeación, monitoreo y evaluación de políticas públicas	Planes, programas y políticas públicas evaluadas	Porcentaje de evaluaciones programadas en el PAE vigente que están concluidas o que cuentan con informe final	El indicador reporta el grado de cumplimiento de la unidad responsable para llevar a cabo la coordinación de las evaluaciones programadas en el Programa Anual de Evaluación	Semestral	Evaluación	4	100%	1,414,642
Secretaría de Planeación y Participación Ciudadana	Planeación, monitoreo y evaluación de políticas públicas	Sistema de medición de indicadores del Plan Estatal y de las políticas derivadas mejorado, actualizado con mecanismos de rendición de cuentas	Porcentaje de indicadores del Plan Estatal de Gobernanza y Desarrollo con niveles de cumplimiento mayores al 80 por ciento	Este indicador reporta el porcentaje de indicadores del Plan Estatal de Desarrollo con niveles de cumplimiento mayores al 80 por ciento	Semestral	Indicador	77	97%	1,879,100
Secretaría de Planeación y Participación Ciudadana	Vinculación entre instancias gubernamentales con la participación ciudadana y la igualdad de género.	Consultas Ciudadanas realizadas para la gobernanza	Porcentaje de informes de planeación participativa, programas o proyectos de las instancias con las que se colabora, en donde se haga referencia a los resultados generados por los procesos de consultas ciudadanas.	Este indicador permite observar la consideración de los ejercicios de consulta en la planeación de instancias gubernamentales o ciudadanas.	Semestral	Informe	100	100%	1,501,724

Cifras cierre septiembre preliminares a la cuenta pública

Nombre UR	Programa	Componente	Indicador	Descripción de indicador	Frecuencia medición	Unidad medida	Meta	% avance 3er. trimestre	Ejercido
Secretaría de Planeación y Participación Ciudadana	Vinculación entre instancias gubernamentales con la participación ciudadana y la igualdad de género.	Encuentros con sociedad civil, Planes de trabajo y agendas colaborativas entre sociedad civil y gobierno generadas para la cultura de paz y gobernanza	Total de bienes, productos o servicios logrados derivados de proyectos, programas y políticas públicas creadas de forma colaborativa para lograr la gobernanza.	Este indicador servirá para verificar los resultados de los proyectos, programas y políticas públicas que se diseñen de forma colaborativa entre sociedad civil y gobierno, ya que de nada servirán estos si no se observan cambios o mejora en el desarrollo o calidad de vida de la población del estado.	Semestral	Servicio	7	100%	2,005,926
Secretaría de Planeación y Participación Ciudadana	Vinculación entre instancias gubernamentales con la participación ciudadana y la igualdad de género.	Red intermunicipal, nacional y vinculación internacional establecidos en temas de cultura de paz y participación ciudadana para la gobernanza	Porcentaje de instituciones y grupos que colaboran con el gobierno del Estado derivado de puntos de contacto presenciales y virtuales	Este indicador evalúa las instituciones y grupos que colaboran con el gobierno del Estado derivado de puntos virtuales y presenciales de contacto a nivel intermunicipal, regional, estatal, nacional e internacional.	Semestral	Promedio	40	100%	438,250
Secretaría de Planeación y Participación Ciudadana	Vinculación entre instancias gubernamentales con la participación ciudadana y la igualdad de género.	Redes para la Gobernanza y vinculaciones consolidadas para fortalecer la participación ciudadana y cultura de paz	Posición de Jalisco en el subíndice de participación ciudadana desde la perspectiva gubernamental por entidad federativa de Gobierno Abierto Posición 2019	Este subíndice evalúa la existencia y funcionamiento de los mecanismos de participación ciudadana, de acuerdo con la información reportada por los sujetos obligados en el SIPO-T18	Anual	Subíndice	14	100%	2,322,895
Unidades Administrativas de Apoyo	Coordinación y fortalecimiento de las políticas de comunicación social del Gobierno del Estado.	Campañas de los programas gubernamentales difundidas	Total de campañas sobre programas gubernamentales difundidas.	Este indicador mide las campañas sobre programas gubernamentales difundidas.	Trimestral	Campaña	16	125%	13,845,349
Unidades Administrativas de Apoyo	Coordinación y fortalecimiento de las políticas de comunicación social del Gobierno del Estado.	Identidad Institucional del gobierno estatal y sus dependencias, difundida con campañas de comunicación	Total de solicitudes para validación autorizadas	Este indicador mide las solicitudes para validación autorizadas	Trimestral	Solicitud	650	109%	52,158,111

Cifras cierre septiembre preliminares a la cuenta pública

Nombre UR	Programa	Componente	Indicador	Descripción de indicador	Frecuencia medición	Unidad medida	Meta	% avance 3er. trimestre	Ejercido
Unidades Administrativas de Apoyo	Coordinación y fortalecimiento de las políticas de comunicación social del Gobierno del Estado.	Instrumentos de comunicación social consolidados para la retroalimentación de las valoraciones que realiza la ciudadanía de toda la entidad	Total de plataformas digitales del Gobierno del estado y sus dependencias consolidadas para la participación de la ciudadanía	Este indicador mide las plataformas digitales del Gobierno del estado y sus dependencias consolidadas para la participación de la ciudadanía.	Semestral	Plataforma	43	86%	25,113,712

Eje: Gobierno efectivo e integridad pública

Corrupción e impunidad

Cifras cierre septiembre preliminares a la cuenta pública

Nombre UR	Programa	Componente	Indicador	Descripción de indicador	Frecuencia medición	Unidad medida	Meta	% avance 3er. trimestre	Ejercido
Contraloría del Estado	Control Preventivo, Transparencia y Fiscalización de los Recursos Públicos	Acciones de Contraloría Social coordinadas en los términos de la normatividad aplicable.	Total de acciones de Contraloría Social realizadas en los términos de la normatividad aplicable.	Acciones de Contraloría Social coordinadas en los términos de la normatividad aplicable.	Trimestral	Acción	13	100%	2,899,549
Contraloría del Estado	Control Preventivo, Transparencia y Fiscalización de los Recursos Públicos	Programas y convenios implementados para la participación y vigilancia ciudadana y vinculación institucional bajo los principios de los derechos humanos y perspectiva de género.	Total de Programas y convenios implementados para la participación y vigilancia ciudadana y vinculación institucional bajo los principios de los derechos humanos y perspectiva de género.	Programas y convenios implementados para la participación y vigilancia ciudadana y vinculación institucional bajo los principios de los derechos humanos y perspectiva de género.	Trimestral	Acción	8,809	102%	2,347,850
Contraloría del Estado	Prosecución de faltas Administrativas y Hechos de Corrupción	Actividades registradas de los sistemas electrónicos o físicos de sanciones, denuncias y procedimientos de responsabilidad administrativa	Total de actividades registradas de los sistemas electrónicos o físicos de sanciones, denuncias y procedimientos de responsabilidad administrativa.	Actividades registradas de los sistemas electrónicos o físicos de sanciones y procedimientos de responsabilidad administrativa.	Mensual	Actuación	100	233%	1,921,311

Nombre UR	Programa	Componente	Indicador	Descripción de indicador	Frecuencia medición	Unidad medida	Meta	% avance 3er. trimestre	Ejercido
Contraloría del Estado	Prosecución de faltas Administrativas y Hechos de Corrupción	Capacitaciones brindadas a los servidores públicos de las dependencias y entidades de la administración pública del estado y a los particulares en el ámbito de competencia de la contraloría.	Total de capacitaciones brindadas a los servidores públicos de las dependencias y entidades de la administración pública del estado y a los particulares en el ámbito de competencia de la contraloría.	Capacitaciones brindadas a los servidores públicos de las dependencias y entidades de la administración pública del estado y a los particulares en el ámbito de competencia de la Contraloría del Estado.	Semestral	Capacitación	8	50%	35,509
Contraloría del Estado	Prosecución de faltas Administrativas y Hechos de Corrupción	Declaraciones de Situación Patrimonial y de Intereses presentadas a la Contraloría del Estado.	Total de declaraciones de Situación Patrimonial y de Intereses presentadas a la Contraloría del Estado.	Declaraciones de Situación Patrimonial y de Intereses presentadas a la Contraloría del Estado.	Mensual	Declaración	135,000	106%	2,439,272
Contraloría del Estado	Prosecución de faltas Administrativas y Hechos de Corrupción	Documentos elaborados que fortalecen el Sistema de Control y Evaluación Gubernamental.	Total de documentos elaborados que fortalecen el Sistema de Control y Evaluación Gubernamental.	Realizar documentos que fortalecen el Sistema de Control y Evaluación Gubernamental y Sistema Anticorrupción del Estado de Jalisco en materia de mecanismos de control e instrumentos de rendición de cuentas.	Mensual	Actuación	34	14%	653,118
Contraloría del Estado	Prosecución de faltas Administrativas y Hechos de Corrupción	Representación jurídica oportuna realizada de todos los actos, procedimientos y asuntos administrativos en contra y de la Contraloría del Estado.	Total de actuaciones para representación jurídica oportuna realizada de todos los actos, procedimientos y asuntos administrativos en contra y de la Contraloría del Estado.	Asuntos atendidos para la Representación jurídica oportuna realizada de todos los actos, procedimientos y asuntos administrativos en contra y de la Contraloría del Estado.	Mensual	Actuación	6,498	45%	4,108,993

Glosario de Términos

VI. Glosario de Términos

A

Actividad institucional	Son las acciones sustantivas o de apoyo, que realizan los ejecutores de gasto con el fin de dar cumplimiento a los objetivos y metas contenidos en los programas, de conformidad con las atribuciones que les señala su respectiva ley orgánica o el ordenamiento jurídico que les es aplicable.
Actividades (MIR)	En términos de la Matriz de Indicadores para Resultados, acciones emprendidas mediante las cuales se movilizan los insumos para generar los bienes y/o servicios que produce o entrega el programa presupuestario. Son las principales acciones o recursos asignados para producir cada uno de los componentes.
Acuerdo	Es el instrumento jurídico, mediante el cual el Titular del Poder Ejecutivo o el Secretario de la Hacienda Pública, autorizan adecuaciones presupuestales y autorización de gasto.
Adecuación Programática	Son las modificaciones a los objetivos y metas de un Programa Presupuestario, o a cualquiera de los elementos que componen su MIR en su clasificación funcional-programática.
Adecuaciones presupuestarias	Son las modificaciones a las estructuras administrativa, funcional programática, económica y geográfica. También a los calendarios de presupuesto, a las ampliaciones y reducciones al Presupuesto de Egresos o a los flujos de efectivo correspondientes, siempre que permitan un mejor cumplimiento de los objetivos y de los programas a cargo de los ejecutores de gasto.

Tipos de Movimientos de Adecuaciones Presupuestales

Líquidas

- Ampliación (Clave existente)
- Reducción (Clave existente)
- Adición (Creación de una nueva clave) Limitante estatal para crear lro.

Compensadas

- Ampliación Compensada
- Reducción Compensada
- Adición Compensada

ADEFAS	Adeudos Fiscales de Años Anteriores, conforme a LDF, son los recursos para cubrir adeudos del ejercicio fiscal anterior, previstos en el proyecto de Presupuesto de Egresos, podrán ser hasta por el 2 por ciento de los Ingresos totales de la respectiva Entidad Federativa.
Administración Pública del Estado de Jalisco	La Administración Pública del Estado de Jalisco, es el conjunto de dependencias y entidades públicas jerárquicamente subordinadas al Gobernador del Estado, para auxiliarlo en el ejercicio adecuado de sus funciones, facultades constitucionales y legales de conformidad, con la Constitución Política del Estado de Jalisco y las leyes que de ella emanen.
Ahorro presupuestario	Son los remanentes de recursos del presupuesto modificado, una vez que se hayan cumplido las metas establecidas.
Amortización de la Deuda Pública	Son las asignaciones destinadas a cubrir el pago del principal derivado de los diversos créditos o financiamientos contratados a plazo con instituciones nacionales y extranjeras, privadas y mixtas de crédito y con otros acreedores, que sean pagaderos en el interior y exterior del país en moneda de curso legal.
Análisis Costo y Beneficio	<p>Método de evaluación de los programas y proyectos de inversión, para medir su beneficio social neto, bajo supuestos razonables, considerando los costos y beneficios directos e indirectos que dichos programas y proyectos generan para la sociedad.</p> <p>El objetivo consiste en identificar y medir las pérdidas y las ganancias en el bienestar económico que recibe la sociedad en su conjunto, atribuido a los programas o proyectos.</p> <p>Herramienta de evaluación que consiste en la comparación de costos y beneficios, con el propósito de que estos últimos excedan a los primeros. Pueden incluir costos o beneficios de tipo monetario o social, directo o indirecto. Los métodos que se usan con mayor frecuencia en este tipo de análisis son: tasa de rentabilidad interna, valor neto y actual, y análisis costo - eficiencia.</p>
Anexos Transversales y/o Especiales	Son los anexos del Presupuesto donde concurren Programas Presupuestarios, componentes de éstos y/o Unidades Responsables, cuyos recursos son destinados a obras, acciones y servicios vinculados con el desarrollo de las siguientes temáticas transversales y/o especiales, establecidos en el Plan Estatal de Gobernanza y Desarrollo. Son los siguientes: Derechos humanos, Igualdad de género, Gobernanza para el desarrollo, Cultura de Paz, Cambio Climático, Corrupción e Impunidad, Femicidios, Personas desaparecidas, Desarrollo integral de las niñas, los niños y adolescentes, y Recuperación integral del Río Santiago.
Aportaciones	Son los recursos que corresponden a las entidades federativas y municipios, que se derivan del Sistema Nacional de Coordinación Fiscal, de conformidad a lo establecido por el capítulo V de la Ley de Coordinación Fiscal.

Aportaciones federales	Son los recursos transferidos a las entidades federativas y municipios, a través de los fondos a que se refiere el artículo 25 de la Ley de Coordinación Fiscal.
Armonización	Es la revisión, reestructuración y compatibilización de los modelos contables, vigentes a nivel nacional, a partir de la adecuación y fortalecimiento de las disposiciones jurídicas que las rigen, de los procedimientos para el registro de las operaciones, de la información que deben generar los sistemas de contabilidad gubernamental, y de las características y contenido de los principales informes de rendición de cuentas.
Armonización Contable	Se trata del proceso de homogeneización y modernización de los sistemas de información contable para los tres ámbitos de gobierno, donde se contemplan marcos jurídicos similares, principios y normas contables comunes, sistemas de administración financiera, registro contable (incluyendo la descripción completa y estandarizada del patrimonio) y modelos de información de cuentas compartibles (comparables) para controlar, evaluar y fiscalizar las cuentas públicas de manera eficaz y eficiente.
Asignación de Recursos	AR, Es un componente de la Clave Presupuestal, en el que se clasifican las actividades específicas hacia las cuales están enfocados los Programas Presupuestarios.
Aspectos Susceptibles de Mejora (ASM)	Son los hallazgos, debilidades, oportunidades y amenazas derivados de una evaluación y/o informe, que pueden ser atendidos para la mejora del programa. El seguimiento de los ASM se implementa con base en el Mecanismo para el seguimiento a los aspectos susceptibles de mejora derivados de informes y evaluaciones a los programas presupuestarios de la Administración Pública Federal.
Avance físico	Reporte que permite conocer en una fecha determinada el grado de cumplimiento en términos de metas que van teniendo cada uno de los programas de la Administración Pública y posibilita a los responsables de los mismos conocer la situación que guardan durante su ejecución.
Avance financiero	Reporte que permite conocer la evolución del ejercicio del gasto público en un período determinado para su evaluación.
Ayudas sociales	Son las asignaciones que los entes públicos otorgan a personas, instituciones y diversos sectores de la población, para propósitos sociales.

B

Balance presupuestario	Es la diferencia entre los Ingresos totales incluidos en la Ley de Ingresos, y los Gastos totales considerados en el Presupuesto de Egresos, con excepción de la amortización de la deuda.
-------------------------------	--

Balance presupuestario de recursos disponibles	Es la diferencia entre los Ingresos de libre disposición, incluidos en la Ley de Ingresos, más el Financiamiento Neto y los Gastos no etiquetados considerados en el Presupuesto de Egresos, con excepción de la amortización de la deuda. Se cumple cuando al final del ejercicio fiscal y bajo el momento contable del devengado, dicho balance sea mayor o igual a cero.
Banco de proyectos	Es el registro sistematizado de cada proyecto y programa de inversión, presentado por las dependencias, entidades estatales y municipales para el desarrollo de infraestructura pública que cumpla con las disposiciones aplicables, e integrado por la Secretaría de la Hacienda Pública..
Beneficiarios	<p>Son aquellas personas que forman parte de la población atendida por los programas de desarrollo social, que cumplen los requisitos de la normatividad correspondiente.</p> <p>Personas físicas o morales, públicas o privadas y, en general, quien reciba subsidios y apoyos presupuestarios, por haber cumplido con los criterios de elegibilidad y con los requerimientos establecidos en las disposiciones aplicables relativas a los programas presupuestarios.</p>
C	
Calendarización	Se refiere al calendario presupuestal, de manera mensual, de los recursos del presupuesto de egresos vigente.
Capítulo de gasto	Es el mayor nivel de agregación del Clasificador por Objeto del Gasto, que identifica el conjunto homogéneo, ordenado de los bienes y servicios requeridos por el Gobierno Estatal para la consecución de sus objetivos y metas.
Cartera de Inversión	Conjunto de activos financieros en los cuáles se invierte, compuesto por instrumentos de diferente rentabilidad (acciones, bonos, efectivo, fondos, etc.).
Ciclo Presupuestario	Proceso que permite organizar en distintas etapas (planeación, programación, presupuestación, ejercicio y control, seguimiento, evaluación y rendición de cuentas) el ejercicio de los recursos públicos en determinado período.
Clasificación Administrativa del Gasto Público	Forma de presentación del presupuesto que tiene por objeto facilitar su manejo y control administrativo a través de la presentación de los gastos conforme a cada una de las dependencias y entidades públicas determinadas para ejercerlo. Es decir, la presentación del gasto según quién lo ejerce.

Clasificación Económica del Gasto Público	Es la presentación del gasto por su naturaleza económica: corriente o de capital. Los gastos de tipo corriente aumentan los activos del estado, mientras que los de capital son aquellos que incrementan la capacidad de producción, como la inversión física directa y las inversiones financieras. Es decir, es la clasificación del gasto según en qué se ejerce.
Clasificación Funcional del Gasto Público	Forma de presentación del presupuesto que agrupa los gastos según los propósitos u objetivos socioeconómicos que persiguen los diferentes entes públicos. Presenta el gasto público según la naturaleza de los servicios gubernamentales brindados a la población.
Clasificador por Objeto del Gasto	Catálogo que agrupa en forma homogénea los diversos insumos por concepto de recursos humanos, materiales y financieros (bienes y servicios) que utilizan las dependencias y entidades para llevar a cabo sus operaciones regulares, así como los recursos que el Gobierno transfiere a los sectores privado y social. El COG incluye también los repartos de recurso y gastos que se realizan para cubrir el pago de compromisos derivados de obligaciones contraídas en el pasado (deuda pública) que sirvieron en su momento para hacer frente al pago de los bienes y servicios mencionados.
Clasificador por Tipo de Gasto	Es el que relaciona las transacciones públicas que generan gastos con los grandes agregados de la clasificación económica presentándolos en Corriente; de Capital; Amortización de la deuda y disminución de pasivos; Pensiones y Jubilaciones; y Participaciones.
Clave Presupuestal	Es la agrupación de los componentes que conforman las clasificaciones administrativa, funcional – programática, objeto de gasto, económica y geográfica del presupuesto de egresos, que identifica, ordena y consolida en un registro, la información de dichas clasificaciones y vincula las asignaciones que se determinan durante la programación financiera, integración y aprobación del Presupuesto de Egresos, con las etapas de control y las de ejecución, seguimiento y evaluación del ejercicio del gasto.
Cobertura del Indicador	Es un componente del indicador, que permite agrupar la extensión geográfica en el que se realizará la medición. Se clasifica en Estatal, Regional y Municipal.
Comisiones de la Deuda Pública	Son las asignaciones, destinadas a cubrir las comisiones derivadas de los diversos créditos y financiamientos autorizados o ratificados por el Congreso de la Unión, pagaderos en el interior y exterior del país, tanto en moneda nacional como extranjera.
Componentes	En términos de la Matriz de Indicadores para Resultados, son los bienes y servicios públicos que produce o entrega el programa para cumplir con su propósito. Deben establecerse como productos terminados o servicios proporcionados.

Componentes (MIR)	En términos de la Matriz de Indicadores para Resultados, son los bienes y servicios públicos que produce o entrega el programa para cumplir con su propósito. Deben establecerse como productos terminados o servicios proporcionados.
Concepto de gasto	En términos del Clasificador por Objeto del Gasto se refiere a subconjuntos homogéneos y ordenados en forma específica, producto de la desagregación de los bienes y servicios, incluidos en cada capítulo.
Consejo Nacional de Armonización Contable	Es un órgano de coordinación para la armonización de la contabilidad gubernamental, que tiene como objeto la emisión de las normas contables y lineamientos para la generación de información financiera que aplicarán los entes públicos.
Contabilidad Gubernamental	Es la técnica que sustenta los sistemas de contabilidad gubernamental, y que se utiliza para el registro de las transacciones que llevan a cabo los entes públicos, expresados en términos monetarios, captando los diversos eventos económicos identificables y cuantificables que afectan los bienes e inversiones, las obligaciones y pasivos, así como el propio patrimonio, con el fin de generar información financiera que facilite la toma de decisiones y un apoyo confiable en la administración de los recursos públicos.
Contención Presupuestal	Es el monto determinado por la Secretaría, respecto a una asignación presupuestal, del cual no podrá disponerse, derivado del principio de racionalidad económica, austeridad, transparencia y priorización del gasto público, para mantener un equilibrio presupuestario mediante un estricto control en el ejercicio presupuestal.
Convenios	Son los recursos asignados a un ente público, y reasignado por éste a otro a través de convenios para su ejecución.
Costo Financiero de la Deuda	Son los intereses, comisiones u otros gastos, derivados del uso de créditos.

Criterios CREMAA para medir el logro alcanzado por el programa

Ayuda a la definición y formulación de indicadores.

- a) Claridad: que sean precisos e inequívocos, es decir, entendibles y que no den lugar a interpretaciones.
- b) Relevancia: que reflejen una dimensión importante de logro del objetivo, deben proveer información sobre la esencia del objetivo que se quiere medir.
- c) Economía: que la información que se proporcione sea necesaria para generar el indicador deberá estar disponible a un costo razonable.
- d) Monitoreable: que puedan sujetarse a una verificación independiente.
- e) Adecuado: que aporten una base suficiente para evaluar el desempeño.
- f) Aportación marginal: que en el caso de que exista más de un indicador para medir el desempeño en determinado nivel de objetivo, debe proveer información adicional en comparación con los otros indicadores propuestos.

Criterios SMART

Ayuda a guiar la CALIDAD en la definición de metas.

- a) Specific (específico): El objetivo del indicador debe ser preciso sobre cómo, cuándo y dónde va a cambiar la situación de los beneficiarios.
- b) Measurable (medible): El objetivo del indicador debe establecer metas que se puedan medir con datos confiables.
- c) Achievable (realizable): El objetivo del indicador debe poderse cumplir e indicar cómo se debe actuar.
- d) Result-oriented (relevante): El objetivo del indicador debe ser pertinente e importante, por lo que debe reflejar resultados significativos.
- e) Time-limited (acotado en el tiempo): El objetivo del indicador debe estar limitado a un periodo de tiempo para su alcance y ser oportuno.

Cuenta Pública

Es el documento a que se refiere el artículo 74, fracción VI de la Constitución Política de los Estados Unidos Mexicanos; así como el informe que, conforme a las constituciones locales, rinden las entidades federativas y los municipios.

Es el informe que rinden sobre su gestión financiera las entidades fiscalizables referidas en el artículo 1 de la LFSRCEJ, a efecto de comprobar que la recaudación, administración, manejo, custodia y aplicación de los ingresos, egresos o activos, pasivos estatales y municipales, durante un ejercicio fiscal comprendido del primero de enero al treinta y uno de diciembre de cada año, se ejercieron en los términos de las disposiciones legales y administrativas aplicables, conforme a los criterios y con base en los programas aprobados.

Cuentas Presupuestarias

Son las cuentas que conforman los clasificadores de ingresos y gastos públicos.

D

Dependencias	Son las secretarías y dependencias del Poder Ejecutivo y sus organismos Desconcentrados.
Desarrollo Social	Es un proceso de crecimiento integral para el mejoramiento de las condiciones de vida de la población a través de la obtención de habilidades y virtudes, así como la creación de oportunidades sociales, la erradicación de la desigualdad, la exclusión e inequidad social entre los individuos y grupos, con el fin de lograr su incorporación plena a la vida económica, social y cultural.
Destino de Gasto Específico	Permite registrar el nivel (etiqueta) específico, que tienen algunas asignaciones presupuestarias, el cual no se puede identificar a través de ningún otro componente de la clave presupuestal.
Deuda Pública	Son las obligaciones de pasivo, directas o contingentes, derivadas de financiamientos a cargo de los gobiernos federal, de las entidades federativas o municipales, en términos de las disposiciones legales aplicables, sin perjuicio de que dichas obligaciones tengan como propósito operaciones de canje o refinanciamiento.
Dimensión de los Indicadores	<ul style="list-style-type: none">a) Eficacia: mide el grado de cumplimiento de los objetivos.b) Eficiencia: mide la relación entre los productos y servicios generados con respecto a los insumos o recursos utilizados.c) Economía: mide la capacidad para generar y movilizar adecuadamente los recursos financieros.d) Calidad: mide los atributos, propiedades o características que deben tener los bienes y servicios para satisfacer los objetivos del programa.
Disciplina Financiera	Es la observancia de los principios y las disposiciones en materia de responsabilidad hacendaria y financiera, la aplicación de reglas y criterios en el manejo de recursos y contratación de Obligaciones por los Entes Públicos, que aseguren una gestión responsable y sostenible de sus finanzas públicas, generando condiciones favorables para el crecimiento económico, el empleo y la estabilidad del sistema financiero.
Disponibilidades	Son los recursos provenientes de los ingresos, que durante los ejercicios fiscales anteriores no fueron pagados ni devengados para algún rubro del gasto presupuestado, excluyendo a las Transferencias federales etiquetadas.
Disponibilidades financieras	Son los recursos financieros, que las entidades mantienen en caja, depósitos o inversiones hasta en tanto son aplicados a cubrir su flujo de operación o gasto.

Donativo Son las asignaciones que los entes públicos destinan por causa de utilidad social, para otorgar donativos a instituciones no lucrativas destinadas a actividades educativas, culturales, de salud, de investigación científica, de aplicación de nuevas tecnologías o de beneficencia, en términos de las disposiciones aplicables.

E

Economías Son los remanentes de recursos no devengados del presupuesto modificado.

Eficacia Capacidad de lograr los objetivos planteados. En términos de la Matriz de Indicadores para Resultados se refiere a la dimensión del indicador que mide el nivel de cumplimiento de los objetivos.

Eficacia en la aplicación del gasto público Son las que logran el ejercicio fiscal de los objetivos y las metas programadas.

Eficiencia Logro de los objetivos de una organización mediante el uso óptimo de los recursos. En términos de la Matriz de Indicadores para Resultados se refiere a la dimensión del indicador que mide qué tan bien se han utilizado los recursos en la producción de los resultados.

Eficiencia en el ejercicio del gasto público Es el ejercicio del Presupuesto de Egresos en tiempo y forma.

Egreso Salidas de dinero de una persona, familia, empresa o gobierno para la adquisición o pago de bienes y servicios.

Ejercicio Fiscal Periodo de un año presupuestario y contable para el cual se presupuestan los ingresos y gastos brutos, y para el que se presentan cuentas, sin incluir ningún periodo complementario durante el cual puedan mantenerse abiertos los libros contables después del comienzo del periodo fiscal siguiente. En México, el ejercicio fiscal abarca del 1 de enero al 31 de diciembre.

Ejes Temáticos Los Ejes Temáticos del Plan Estatal de Gobernanza y Desarrollo son cinco: Seguridad, justicia y estado de derecho, Desarrollo social, Desarrollo Económico, Desarrollo sostenible del territorio y Gobierno efectivo e integridad pública. Los Ejes son los objetivos del desarrollo que se aspira a lograr en un horizonte de largo plazo, y que a través de su cumplimiento se logrará el desarrollo sostenible del Estado y el bienestar de la población. Buscan resumir las esperanzas y anhelos que ha expresado la sociedad en los diferentes espacios de participación ciudadana. Se constituyen en los pilares del desarrollo de Jalisco y a la vez, son la brújula que orienta el actuar del Estado y la Sociedad, conforman en su conjunto una visión integral del desarrollo del Estado con un horizonte de largo plazo.

Entidades	Son los organismos descentralizados, empresas de participación estatal mayoritaria, y los fideicomisos públicos en los que el fideicomitente sea el Gobierno del Estado, entendiéndose como tales, los que define la Ley Orgánica del Poder Ejecutivo.
Estructura Programática	El conjunto de categorías y elementos programáticos ordenados en forma coherente, el cual define las acciones que efectúan los ejecutores de gasto para alcanzar sus objetivos y metas de acuerdo con las políticas definidas en el Plan Nacional de Desarrollo y en los programas y presupuestos. Asimismo, ordena y clasifica las acciones de los ejecutores de gasto para delimitar la aplicación del gasto y permitir conocer el rendimiento esperado de la utilización de los recursos públicos.
Evaluación	Es el análisis sistemático y objetivo de los programas coordinados por los entes públicos, y que tienen como finalidad determinar la pertinencia el logro de sus objetivos y metas, así como su eficiencia, eficacia, calidad, resultados, impacto y sostenibilidad.
Evaluación complementaria	Evaluaciones a programas gubernamentales de aplicación opcional de acuerdo con las necesidades e intereses de las dependencias y entidades, siempre y cuando no se encuentren previstas en el Programa Anual de Evaluación, a fin de mejorar su gestión y obtener evidencia adicional sobre su desempeño.
Evaluación de consistencia y resultados	Evaluación que analiza sistemáticamente el diseño y el desempeño global de los programas, así como su capacidad institucional, organizacional y de gestión para alcanzar los resultados, a fin de mejorar su desempeño.
Evaluación de costo-efectividad	Evaluación que cuantifica los costos de la intervención asociados a la operación del programa presupuestario, el costo promedio por usuario o beneficiario, el costo marginal de la intervención, los costos-efectividad ex-ante y ex-post, además de comparar el costo del programa con otros similares a nivel nacional e internacional.
Evaluación de Diseño	Evaluación que analiza la consistencia interna de los elementos que componen el programa presupuestario, en torno a la justificación de la creación del programa, la vinculación con los objetivos estratégicos de la dependencia y de la planeación nacional, la coherencia de la Matriz de Indicadores para Resultados (MIR), la congruencia entre su diseño y la normatividad aplicable, así como las posibles complementariedades y duplicidades con otros programas.
Evaluación de Indicadores	Evaluación que analiza mediante trabajo de campo la pertinencia y alcance de los indicadores de un programa federal para el logro de resultados.
Evaluación de Procesos	Evaluación que analiza mediante trabajo de campo si el programa lleva a cabo sus procesos operativos de manera eficaz y eficiente y si contribuye al mejoramiento de la gestión.

Evaluación del Desempeño	Es la evaluación del desempeño, se realizará a través de la verificación del grado de cumplimiento de objetivos y metas, con base en indicadores estratégicos y de gestión que permitan conocer los resultados de la aplicación de los recursos públicos federales. Para tal efecto, las instancias públicas a cargo deberán establecer programas anuales de evaluación.
Evaluación Específica	Evaluación que se enfoca en aspectos específicos de un programa, de acuerdo con las necesidades de evaluación o la naturaleza del programa, y que se realiza mediante trabajo de gabinete y/o de .
Evaluación Estratégica	Diagnóstico de algún problema trascendental en la nación, así como la evaluación realizada a un programa o conjunto de programas en torno a estrategias, políticas e instituciones para determinar su pertinencia y adecuación, así como identificar problemáticas emergentes.
Evaluación Impacto	Evaluación que identifica con metodologías rigurosas los cambios en los indicadores a nivel de resultados atribuibles a la ejecución del programa, es decir, el impacto que el programa genera en los beneficiarios directos.
Evaluación Externa	Evaluación que se realiza a través de personas físicas y morales especializadas y con experiencia probada en la materia que corresponda evaluar, que cumplan con los requisitos de independencia, imparcialidad, transparencia y los demás que se establezcan en las disposiciones aplicables.
Evaluación Interna	Además de las evaluaciones externas, existe otro tipo de evaluaciones o análisis que se lleva a cabo por parte de los ejecutores de gasto de los programas presupuestarios, a fin de analizar el diseño y los procesos del programa. Existen principalmente dos evaluaciones internas; 1) diagnóstico: se lleva a cabo para plantear la justificación de la creación de programas nuevos o para justificar la ampliación o modificación sustantiva de programas existentes, y 2) análisis de funcionamiento y operación de los procedimientos del programa: este análisis se lleva a cabo durante el primer año de operación del programa, a fin de mejorar el diseño y operación del programa nuevo, con base en los ajustes que se consideren necesarios.
Evaluación socioeconómica	Evaluación del programa o proyecto desde el punto de vista de la sociedad en su conjunto, con el objeto de conocer el efecto neto de los recursos utilizados en la producción de los bienes o servicios sobre el bienestar de la sociedad. (Lineamientos para la elaboración y presentación de los análisis costo y beneficio de los programas y proyectos de inversión, publicados en el D.O.F. el 27 de abril de 2012).

F

Ficha Técnica	Documento en forma de sumario o resumen que contiene la descripción de las características de un proceso o programa de manera detallada y esquemática.
Fideicomiso	Contrato mediante el cual una persona (física o moral) transmite bienes o derechos presentes o futuros de su propiedad a otra para que los administre, invierta o transfiera en beneficio propio o de un tercero.
Fideicomisos Públicos	Son aquellos que el Gobierno Estatal o alguna de las demás entidades paraestatales constituyen, con el propósito de auxiliar al Ejecutivo Estatal en las atribuciones del Estado para impulsar las áreas prioritarias del desarrollo, que cuenten con una estructura orgánica análoga a las otras entidades y que tengan comités técnicos.
Fin (MIR)	En términos de la Matriz de Indicadores para Resultados, descripción de cómo el programa contribuye, en el mediano o largo plazo, a la solución de un problema de desarrollo o a la consecución de los objetivos la planeación y sus programas derivados.
Finalidad	Es la Estructura General de la Clasificación funcional del Gasto, presenta el gasto público según la naturaleza de los servicios gubernamentales brindados a la población. Con dicha clasificación se identifica el presupuesto destinado a funciones de gobierno, desarrollo social, desarrollo económico y otras no clasificadas; permitiendo determinar los objetivos generales de las políticas públicas y los recursos financieros que se asignan para alcanzarlos.
Finanzas	Parte de la economía que se encarga del estudio del flujo de dinero entre las personas, empresas o gobiernos.
Finanzas Públicas	Disciplina económica que engloba al conjunto de instrumentos relacionados con los ingresos y el gasto público; el endeudamiento interno y externo, y los precios y tarifas de los bienes y servicios producidos por el sector paraestatal.
Financiamiento	Es toda operación constitutiva de un pasivo, directo o contingente, de corto, mediano o largo plazo, a cargo de los Entes Públicos, derivada de un crédito, empréstito o préstamo, incluyendo arrendamientos y factorajes financieros o cadenas productivas, independientemente de la forma mediante la que se instrumente.
Frecuencia de medición	En términos de la Matriz de Indicadores para Resultados, se refiere a la periodicidad con que se realiza la medición del indicador (trimestral, semestral, anual, etcétera).

Fórmula de Cálculo del indicador	Es la expresión matemática de lo que se definió por indicador, a través de la generación de relaciones entre distintas variables. Determina la forma en que se relacionan las variables establecidas para el indicador. Debe contener expresiones matemáticas, las cuales determinan el grado de avance en las metas.
Fuentes de Información	Son todos los recursos que contienen datos formales, informales, escritos, orales o multimedia. Se dividen en tres tipos primarias, secundarias y terciarias.
Fuentes de Financiamiento	Esta clasificación económica permite identificar los orígenes de los ingresos que financian los egresos y precisar la orientación y destinos específicos de gasto que se asignan a efecto de controlar su aplicación de conformidad con la normatividad aplicable.
Función	Es el segundo nivel de desagregación del Clasificador Funcional del Gasto, que permite identificar de forma más precisa las funciones de gobierno, desarrollo social, desarrollo económico y otras no clasificadas; identificando las acciones realizadas por las entidades ejecutoras del gasto en la consecución de los fines.

G

Gasto Corriente	Son las erogaciones que no tienen como contrapartida la creación de un activo, incluyendo, de manera enunciativa, el gasto en servicios personales, materiales y suministros, y los servicios generales, así como las transferencias, asignaciones, subsidios, donativos y apoyos..
Gasto de Capital	Son los gastos destinados a la inversión de capital y las transferencias a los otros componentes institucionales del sistema económico que se efectúan para financiar gastos de éstos con tal propósito.
Gasto de Inversión	Es el reparto de recursos o pagos destinados a la creación de bienes de capital y conservación de los ya existentes, a la adquisición de bienes inmuebles y valores por parte del Gobierno de la República, así como a los recursos transferidos a otros sectores que contribuyan a acrecentar y preservar los activos físicos patrimoniales o financieros de la nación. Puede ser física directa o financiada.
Gasto etiquetado	Son las erogaciones que realizan las Entidades Federativas y los Municipios con cargo a las Transferencias federales etiquetadas. En el caso de los Municipios, adicionalmente se incluyen las erogaciones que realizan con recursos de la Entidad Federativa con un destino específico.

Gasto no etiquetado	Son las erogaciones que realizan las Entidades Federativas y los Municipios con cargo a sus Ingresos de libre disposición y Financiamientos. En el caso de los Municipios, se excluye el gasto que realicen con recursos de la Entidad Federativa con un destino específico.
Gasto No Programable	Reparto de recursos o pagos que por su naturaleza no financian la operación de las instituciones del Gobierno, tales como los intereses y gastos de la deuda, participaciones, estímulos fiscales y los ADEFAS. Pertenecen a esta clasificación también los recursos destinados al saneamiento financiero y apoyos a ahorradores y deudores de la banca.
Gasto Programable	Reparto de recursos o pagos destinados al cumplimiento de las atribuciones de las instituciones, dependencias y entidades, entre las que se considera a los Poderes, los Órganos Autónomos, la Administración Pública Central, y las entidades de la Administración Pública Paraestatal.
Gasto Público	Son erogaciones realizadas por las instituciones, entidades y organismos integrantes del sector público del Estado de Jalisco.
Gasto Social	Reparto de recursos o pagos destinados al financiamiento de los servicios sociales básicos. Según la clasificación propuesta por la Organización de las Naciones Unidas, incluye los gastos de educación, salud, seguridad social, vivienda, deportes y otros similares.
Gastos de la deuda Pública	Son las asignaciones destinadas a cubrir los gastos derivados de los diversos créditos o financiamientos autorizados o ratificados por el Congreso de la Unión, pagaderos en el interior y exterior del país, tanto en moneda nacional como extranjera.
Gestión Financiera	Es la actividad de las entidades auditables respecto de la administración, manejo, custodia y aplicación de los ingresos y egresos o activos y pasivos, los fondos y, en general, de los recursos públicos que éstos utilicen para la ejecución de los objetivos de los programas estatales y municipales aprobados en el periodo de una cuenta pública; sujeta a auditoría pública del Congreso del Estado a través de la Auditoría Superior, a fin de verificar que dicha gestión se ajusta a las disposiciones legales, reglamentarias y administrativas aplicables, así como la fiscalización, conforme a la Ley de Planeación para el Estado de Jalisco y sus Municipios.

Gestión para Resultados (GpR)

Modelo de cultura organizacional, directiva y de desempeño institucional que pone más énfasis en los resultados que en los procedimientos. Aunque no descuida el cómo se hacen las cosas, resalta los aspectos de qué se hace, qué se logra y cuál es su impacto en el bienestar de la población, es decir, la creación de valor público. Se fundamenta en: centrar el diálogo en los resultados; alinear la planeación, programación, presupuestación, monitoreo y evaluación con los resultados; promover y mantener procesos sencillos de medición e información; gestionar para, no por, resultados, y usar la información sobre resultados para aprender, apoyar la forma de decisiones y rendir cuentas.

I

Indicador

Es la expresión cuantitativa o, en su caso, cualitativa que proporciona un medio sencillo y fiable para medir logros, reflejar los cambios vinculados con las acciones del programa, monitorear y evaluar sus resultados.

En términos de la Matriz de Indicadores para Resultados, redacción que precisa qué se pretende medir del objetivo al que está asociado el indicador. Debe ayudar a entender la utilidad, finalidad o uso del indicador.

Indicador de Gestión

Mide el avance y logro en procesos y actividades, es decir, sobre la forma en que los bienes y/o servicios públicos son generados y entregados. En términos de la Matriz de Indicadores para Resultados se refiere a los indicadores de Actividades y aquellos de Componentes que entregan bienes y/o servicios para ser utilizados por otras instancias.

Indicador Estratégico

Mide el grado de cumplimiento de los objetivos de las políticas públicas y de los programas presupuestarios, a fin de contribuir a corregir o fortalecer sus estrategias para lograr la orientación de los recursos a resultados. En términos de la Matriz de Indicadores para Resultados se refiere a los indicadores de Fin, Propósito y/o aquellos de Componentes que consideran apoyos, bienes y/o servicios que impactan directamente a la población o área de enfoque, e impacta de manera directa en la población o área de enfoque.

Indicadores de desempeño

Expresión cuantitativa construida a partir de variables cuantitativas o cualitativas, que proporciona un medio sencillo y fiable para medir logros, reflejar los cambios vinculados con las acciones del programa, monitorear y evaluar sus resultados. Los indicadores de desempeño pueden ser estratégicos o de gestión.

Inflación

Incremento generalizado de los precios de los bienes y servicios. Refleja la disminución del poder adquisitivo de una moneda, es decir, la disminución de la cantidad de un bien que puedo comprar por una cantidad de dinero dada.

Información Financiera	Es la información presupuestaria y contable expresada en unidades monetarias, sobre las transacciones que realiza un ente público y los eventos económicos identificables y cuantificables que lo afectan, la cual puede representarse por reportes, informes, estados y notas que expresan su situación financiera, los resultados de su operación y los cambios en su patrimonio.
Informe de Avances de Gestión Financiera	Es el informe que, como parte integrante de la cuenta pública, rinden las entidades auditadas a la Auditoría Superior del Estado, sobre los avances físicos y financieros en forma simultánea o posterior a la conclusión de los procesos correspondientes, los ingresos y egresos, el manejo, la custodia y la aplicación de sus fondos y recursos, así como el grado de cumplimiento de los objetivos contenidos en dichos programas.
Infraestructura	Obra humana diseñada y dirigida al funcionamiento y desarrollo de otras actividades a través de la construcción y/o mantenimiento de la estructura necesaria para su operación. Esta puede ser de transporte (caminos, carreteras, puentes, puertos, etc.), energética (alumbrado público, calefacción urbana, oleoductos, presas, etc.), hidráulica (depósito y tratamiento de agua, alcantarillado, etc.) y de telecomunicaciones (red telefónica, repetidoras, fibra óptica, etc.), entre otras.
Ingresos	Son los recursos que durante el ejercicio fiscal se obtienen, mismos que fueron aprobados en la Ley de Ingresos o en su caso respecto de los ingresos propios de las entidades paraestatales, de los Poderes y Órganos Autónomos y Ciudadanos.
Ingresos excedentes	Los recursos que durante el ejercicio fiscal se obtienen en exceso respecto de los aprobados en la Ley de Ingresos o en su caso respecto de los ingresos propios de las entidades paraestatales, de los Poderes y Órganos Autónomos y Ciudadanos, que fueron autorizados por sus órganos de Gobierno, tomando como base al calendarizado mensual de ingresos, respecto a los efectivamente recaudados por rubro de Ingreso.
Ingresos Federales	Son los recursos por subsidios, asignaciones presupuestarias y fondos derivados de la Ley de Ingresos de la Federación o del Presupuesto de Egresos de la Federación y que se destinan a los Gobiernos Estatales o Municipales.
Ingresos Propios	Son los recursos generados por los poderes legislativo y judicial, organismos autónomos y municipios, así como las entidades paraestatales o paramunicipales respectivas, en el entendido de que para el caso de entidades de la Administración Pública Estatal se estará a lo dispuesto por el artículo 14 de la Constitución Política del Estado de Jalisco.

Intereses de la Deuda Pública	Son Asignaciones destinadas a cubrir el pago de intereses derivados de los diversos créditos o financiamientos contratados a plazo con instituciones nacionales y extranjeras, privadas y mixtas de crédito y con otros acreedores, que sean pagaderos en el interior y exterior del país en moneda de curso legal.
Inversión	Aplicación de capital (físico o financiero) encaminada a la producción de una ganancia futura o de largo plazo en lugar de a su consumo inmediato o de corto plazo.
Inversión física y Financiera	Son las erogaciones que tienen como contraprestación la constitución de un activo.
Inversión Pública	Son las erogaciones de las dependencias del sector central, organismos descentralizados y empresas de participación estatal destinadas a la construcción, ampliación, mantenimiento y conservación de obras públicas y en general a todos aquellos gastos destinados a aumentar, conservar y mejorar el patrimonio estatal. Incluye los gastos en estudios de pre-inversión y preparación del proyecto.
L	
Lenguaje Ciudadano	Estilo de escribir simple y eficiente que se concentra en el mensaje y permite a los lectores entender fácilmente la idea general o el concepto más relevante de un texto. Se caracteriza por su brevedad y el uso de expresiones concisas y claras; el diseño ordenado y lineal de los documentos, y la omisión del vocabulario rebuscado y/o técnico especializado.
Línea Base	Es el valor del indicador que se establece como punto de partida para evaluarlo y darle seguimiento.
Ley de Ingresos	Es un ordenamiento jurídico propuesto por el poder Ejecutivo y aprobado por el poder Legislativo que contiene los conceptos, bajo los cuales se podrán captar los recursos financieros que permitan cubrir los gastos del Estado durante un ejercicio fiscal. La ley de ingresos tiene vigencia de un año y debe presentarse ante el Congreso del Estado a más tardar el 1 de noviembre de cada año.

M

Matriz de Indicadores para Resultados

MIR es la herramienta de planeación estratégica que en forma resumida, sencilla y armónica establece con claridad los objetivos del Programa Presupuestario y su alineación con aquellos de la planeación nacional, estatal, municipal y sectorial; incorpora los indicadores que miden los objetivos y resultados esperados; identifica los medios para obtener y verificar la información de los indicadores; describe los bienes y servicios a la sociedad, así como las actividades e insumos para producirlos; e incluye supuestos que son factores externos al programa que influyen en el cumplimiento de los objetivos.

Matriz de Marco Lógico

MML es una herramienta de planeación basada en la estructuración y solución de problemas, y de evaluación de resultados e impactos. Además la MML permite presentar de forma sistemática y lógica los objetivos de un programa y sus relaciones de causalidad, alineándolos a objetivos de mayor nivel.

Mecanismos de participación ciudadana

Formas a través de las cuales la administración pública facilita la interacción con actores sociales (colectivos), en función de las necesidades, intereses, expectativas y percepciones de la sociedad.

Meta

Son los resultados cuantitativos hacia el cual se prevé que contribuya una intervención gubernamental. Las metas que se definen para los indicadores corresponden al nivel cuantificable del resultado que se pretende lograr, las cuales deben ser factibles, realistas y alcanzables.

Valor que permite establecer límites o niveles máximos de logro, comunica el nivel de desempeño esperado por la organización, y permite enfocarla hacia la mejora.

Meta Institucional

Se refiere al cociente de la variable realizado entre el programado y multiplicado por cien. El resultado será 100 (porcentaje) para todos los indicadores de desempeño considerados en las MIR. Las metas de los indicadores deberán estar directamente relacionadas con el objetivo y debe estar orientada a verificar significativamente el desempeño del programa, pero debe ser factible de alcanzar.

Meta Valor

Es la referencia del desempeño de los Indicadores debe representarse en cifras absolutas (solo el número) los cuales se busca alcanzar en cierto periodo de tiempo, de acuerdo a los objetivos para los que fueron creados los Programas Presupuestarios.

Metodología de Marco Lógico	Es la herramienta de planeación estratégica basada en la estructuración y solución de problemas o áreas de mejora, que permite organizar de manera sistemática y lógica los objetivos de un programa y sus relaciones de causa y efecto, medios y fines; facilita el proceso de conceptualización y diseño de programas.
Metodología de Marco Lógico	Es la herramienta de planeación estratégica basada en la estructuración y solución de problemas o áreas de mejora, que permite organizar de manera sistemática y lógica los objetivos de un programa y sus relaciones de causa y efecto, medios y fines; facilita el proceso de conceptualización y diseño de programas.
Métodos de Cálculo	Explicación que determina la forma en que se relacionan las variables establecidas para un indicador.
Modelo Sintético de Información del Desempeño (MSD)	Constituye un instrumento que consolida y sintetiza la información de desempeño de los programas presupuestarios con el fin de promover su vinculación con las decisiones presupuestarias, fomentando, a su vez, un ejercicio eficiente, eficaz y transparente de los recursos públicos, a través de la identificación de las áreas de oportunidad para la mejora continua de la eficiencia del gasto.
Momentos Contables del Presupuesto de Egresos	<p>Se refiere al registro de las etapas del presupuesto de los entes públicos que se efectúa en las cuentas contables que, para tal efecto, establezca el CONAC, las cuales deberán reflejar: en lo relativo a los momentos del gasto, el aprobado, modificado, comprometido, devengado, ejercido y pagado.</p> <p>Gasto aprobado, es el que refleja las asignaciones presupuestarias anuales comprometidas en el Presupuesto de Egresos.</p> <p>Gasto modificado es el momento contable que refleja la asignación presupuestaria que resulta de incorporar, en su caso, las adecuaciones presupuestarias al presupuesto aprobado.</p> <p>Gasto comprometido es el momento contable que refleja la aprobación por autoridad competente de un acto administrativo, u otro instrumento jurídico que formaliza una relación jurídica con terceros para la adquisición de bienes y servicios o ejecución de obras. En el caso de las obras a ejecutarse o de bienes y servicios a recibirse durante varios ejercicios, el compromiso será registrado por la parte que se ejecutará o recibirá, durante cada ejercicio.</p> <p>Gasto devengado es el momento contable que refleja el reconocimiento de una obligación de pago a favor de terceros por la recepción de conformidad de bienes, servicios y obras oportunamente contratados; así como de las obligaciones que derivan de tratados, leyes, decretos, resoluciones y sentencias definitivas.</p> <p>Gasto ejercido es el momento contable que refleja la emisión de una cuenta por liquidar certificada o documento equivalente debidamente aprobado por la autoridad competente.</p> <p>Gasto pagado es el momento contable que refleja la cancelación total o parcial de las obligaciones de pago, que se concreta mediante el desembolso de efectivo o cualquier otro medio de pago.</p>

Municipio Base de la división territorial y de la organización política del Estado, investido de personalidad jurídica propia, con una comunidad establecida en un territorio.

N

Nombre del Indicador Es una expresión verbal que identifica al indicador y que expresa lo que se desea medir con él (no repite el objetivo ni el método de cálculo, tampoco debe reflejar una acción).

O

Objetivo En términos de la Matriz de Indicadores para Resultados es la traducción de causas-efectos en medios-fines para definir la situación futura a lograr que solventará las necesidades o problemas identificados.

Objetivos del Desarrollo Sostenible (ODS) El 25 de septiembre de 2015 más de 150 líderes mundiales asistieron a la Cumbre de las Naciones Unidas sobre el Desarrollo Sostenible en Nueva York, con el fin de aprobar la Agenda para el Desarrollo Sostenible. El documento final, titulado “Transformar Nuestro Mundo: la Agenda 2030 para el Desarrollo Sostenible”, fue adoptado por los 193 Estados Miembros de las Naciones Unidas. Dicho documento incluye los 17 Objetivos del Desarrollo Sostenible (ODS) cuyo objetivo es poner fin a la pobreza, luchar contra la desigualdad y la injusticia, y hacer frente al cambio climático sin que nadie quede atrás para el 2030.

Objetivo Temático Narrativo Se encuentra establecido en las Temáticas Sectoriales del Plan Estatal de Gobernanza, Desarrollo, y es la expresión cualitativa de un propósito que se pretende alcanzar en un tiempo y espacio específicos, a través de determinadas acciones. Es el resultado a alcanzar en las secretarías, dependencias o entidades públicas, y el impacto a lograr en la sociedad para dar solución a sus focos de atención y dar cumplimiento a su propósito institucional.

Obras Multianuales Las obras cuya realización requiera disponibilidad presupuestal de dos o más años subsecuentes

Obra Pública Son los trabajos de construcción, ya sea infraestructura o edificación, promovidos por la administración pública teniendo como objetivo el beneficio de la comunidad.

Organismo Público Descentralizado Institución definida por la Ley Orgánica de la Administración Pública del Estado o decreto, con personalidad jurídica y patrimonio propio, cualquiera que sea la estructura legal en que se afilien.

Órganos Autónomos

Son las personas de derecho público con autonomía en el ejercicio de sus funciones y en su administración, creadas por disposición expresa de la Constitución Política del Estado.

P

Padrón Único de Beneficiarios Es el sistema de información que integra y organiza datos sobre los beneficiarios o personas que reciben apoyos de programas de desarrollo social, a cargo de las diferentes dependencias y organismos de la administración estatal o municipal.

Participación Ciudadana Es un proceso por el que las personas, los grupos o las clases de una sociedad articulan sus intereses materiales, sus preferencias ideológicas, así como su concepción particular del interés público. También se entiende como la capacidad que tiene la sociedad de involucrarse en las acciones públicas para aumentar su grado de influencia en los centros de decisión, respecto a las materias que le afectan.

Posibilidad de la sociedad de contribuir e influir en las decisiones gubernamentales que le afectan.

Participaciones Recursos que corresponden a los estados y municipios que se derivan del Sistema Nacional de Coordinación Fiscal, de conformidad a lo establecido por los capítulos I, II, III y IV de la Ley de Coordinación Fiscal, así como las que correspondan a sistemas estatales de coordinación fiscal determinados por las leyes correspondientes.

Partida de Ampliación automática Son las partidas determinadas en el Decreto que emite el Congreso del Estado, en el cual autoriza el presupuesto para un año determinado y son aquellas que pueden ser ejercidas sin tener saldo disponible, cuando dicha ampliación cuente con una justificación programática y la previsión de ingresos adicionales a los aprobados.

Partida de Gasto Es el nivel de agregación más específico del Clasificador por Objeto del Gasto, que describe los bienes o servicios de un mismo género, requeridos para la consecución de los programas y metas autorizados. A este nivel de agregación se registra el ejercicio del Presupuesto de Egresos del Estado.

Partida del Clasificador por Objeto del Gasto

CODIFICACION			
Capítulo	Concepto	Partida	
		Genérica	Específica
X000	XX00	XXX0	XXXX

a) **Capítulo:** Es el mayor nivel de agregación que identifica el conjunto homogéneo y ordenado de los bienes y servicios requeridos por los entes públicos.

b) **Concepto:** Son subconjuntos homogéneos y ordenados en forma específica, producto de la desagregación de los bienes y servicios, incluidos en cada capítulo.

c) **Partida Genérica:** Es el tercer nivel de desagregación del Clasificador por Objeto del Gasto, que permite describir las expresiones concretas y detalladas de los bienes y servicios que se adquieren, el cual logrará la armonización a todos los niveles de gobierno.

d) **Partida Específica:** Corresponde al cuarto dígito, el cual permitirá que las unidades administrativas o instancias competentes en materia de Contabilidad Gubernamental y de Presupuesto de la Administración Pública Estatal, en base a sus necesidades, conserven la estructura básica (capítulo, concepto y partida genérica), con el fin de mantener la armonización con el Plan de Cuentas.

Partida Presupuestal

Es el nivel de desagregación específico del Clasificador por Objeto del Gasto en el cual se describen las expresiones concretas y detalladas de los bienes y servicios que se adquieren.

Plan

Es un documento legal que contiene en forma ordenada, sistemática y coherente las políticas, objetivos, metas, estrategias e indicadores en tiempo y espacio, así como las acciones que se utilizarán para llegar a los fines deseados. Su naturaleza debe ser dinámica y flexible, sujeto a modificaciones en función de la evaluación periódica de sus resultados.

Plan Estatal de Desarrollo y Gobernanza

Es un instrumento de planeación que contiene objetivos, metas, estrategias e indicadores, provenientes de los insumos otorgados por las mesas de trabajo municipales, regionales y sectoriales, diseñado para promover el desarrollo integral en el Estado.

Plan Nacional de Desarrollo (PND)

Documento que establece las Metas de política pública, a partir de las cuales se determinan los objetivos nacionales, estrategias y líneas de acción para su consecución.

Planeación	Primera etapa del Ciclo Presupuestario en la que se busca que todos los programas presupuestarios tengan coherencia y no se desvíen de los grandes objetivos nacionales. Para lograrlo, resulta necesario alinear los objetivos y metas de cada programa presupuestario con los instrumentos de planeación, como son las Metas plasmadas en el Plan Estatal de Gobernanza y Desarrollo, y los programas derivados del mismo (Temas transversales, sectoriales, especiales).
Plantilla de personal	Es el instrumento de información que contiene la relación de los trabajadores, que laboran en una unidad administrativa, señalando el puesto que ocupan, sueldo que perciben y demás disposiciones complementarias.
Población Atendida	Población beneficiada por un programa en un ejercicio fiscal.
Población o área de enfoque	Personas, bienes, institución(es) o área(s) que pueden agruparse por la presencia o ausencia de un atributo que le identifica como problemático(a), necesitado(a) y/o con oportunidades de mejora y que justifica la razón de ser de un programa que le atienda.
Población Objetivo	Aquella población que se pretende atender en un periodo dado de tiempo, pudiendo corresponder a la totalidad de la población o área potencial o a una parte de ella.
Población Potencial	El universo global de la población o área referida, tanto los que son susceptibles de ser atendidos(as) y los que no.
Política Pública	<p>Conjunto de acciones, estrategias, proyectos o programas públicos que diseña e implementan las dependencias y entidades de la administración pública, caracterizadas por ofrecer un conjunto de bienes y servicios articulados entre sí y vinculados al logro de un objetivo para atender un problema público específico.</p> <p>Acción del Gobierno, que tiene como objetivo atender ciertas necesidades de la población (educación, desarrollo social, salud, seguridad pública, infraestructura, comunicaciones, energía, etc.).</p>
Presupuestación	Es la estimación financiera anticipada anual de los egresos e ingresos necesarios del sector público, para cumplir con las metas de los programas establecidos. Asimismo, constituye el instrumento operativo básico que expresa las decisiones en materia de política económica y de planeación.
Presupuesto aprobado	Son las asignaciones presupuestarias anuales comprendidas en el Presupuesto de Egresos a nivel de clave presupuestaria en el caso de los ramos autónomos, administrativos y generales, y a nivel de los rubros de gasto que aparecen en las carátulas de flujo de efectivo para las entidades.

Presupuesto basado en Resultados	El PbR es un componente de la Gestión para Resultados que consiste en un conjunto de actividades y herramientas que permite apoyar las decisiones presupuestarias; en información que sistemáticamente incorpora consideraciones sobre los resultados del ejercicio de los recursos públicos, y que motiva a las instituciones públicas a lograrlos, con el objeto de mejorar la calidad del gasto, así como la mejora de los bienes y servicios públicos y promover la transparencia y rendición de cuentas.
Presupuesto Ciudadano	<p>Tiene como finalidad difundir información relacionado con los ingresos y gastos del Gobierno de Jalisco; la idea principal es explicar a los Jaliscienses de forma sencilla, clara y transparente, de donde provienen los recursos públicos, y primordialmente dar a conocer el destino de los mismos.</p> <p>Documento que explica en forma breve y sencilla el proceso de elaboración del Presupuesto de Egresos del Estado, su contenido y los criterios utilizados para el destino de los recursos en un lenguaje y presentación claros y explícitos.</p>
Presupuesto de Egresos	Es aquella estructuración detallada de las prioridades y acciones que lleva a cabo el gobierno a través de la efectiva asignación de recursos al proceso de creación de valor, a los costos de producción y, a los bienes y servicios que se producen.
Presupuesto disponible	Es el saldo que resulta de restar al presupuesto aprobado o modificado autorizado de las dependencias y entidades, el ejercido, el comprometido y, en su caso, las reservas por motivos de control presupuestario, más los reintegros al presupuesto del ejercicio en curso.
Presupuesto no regularizable	Son las erogaciones con cargo al Presupuesto de Egresos que no implican un gasto permanente en subsecuentes ejercicios fiscales para el mismo rubro de gasto.
Presupuesto regularizable	Son las erogaciones que con cargo al presupuesto autorizado implican un gasto permanente en subsecuentes ejercicios fiscales para el mismo rubro de gasto, incluyendo, en materia de servicios personales, las percepciones ordinarias, prestaciones económicas, repercusiones por concepto de seguridad social, contribuciones y demás asignaciones derivadas de compromisos laborales, correspondientes a servidores públicos de las dependencias y entidades.
Problema	<p>Cuestión que se trata de aclarar o resolver. Conjunto de hechos o circunstancias que dificultan la consecución de algún fin. Planteamiento de una situación cuya respuesta desconocida debe de obtenerse a través de métodos científicos. Un problema puede ser una necesidad insatisfecha o una condición negativa de un grupo de población.</p> <p>En términos de la Matriz de Indicadores para Resultados, consiste en identificar entre las demandas sociales u oportunidades de desarrollo, la prioritaria, que tiene posibilidades de ser resuelta a través de la acción gubernamental.</p>



Proceso	Conjunto ordenado de etapas y pasos con características de acción concatenada, dinámica y progresiva, que concluye con la obtención de un resultado.
Producto Interno Bruto	<p>Es la suma de los valores monetarios de los bienes y servicios producidos en un país durante un ejercicio; es un valor libre de duplicaciones que corresponde a la suma del valor agregado que se genera durante un ejercicio, en todas las actividades de la economía. Asimismo, se define como la diferencia entre el valor bruto de la producción menos el valor de los bienes y servicios (Consumo Intermedio) que se usa en el proceso productivo; su cálculo toma como referencia los precios de los bienes y servicios vigentes en cada año, a los que se denomina precios corrientes.</p> <p>Valor total de los bienes y servicios producidos en el territorio de un país en un periodo determinado, libre de duplicaciones.</p>
Productos	Son bienes o servicios provistos y entregados. Primer resultado de la acción de un servicio o acción pública y al efecto más inmediato que tiene la población beneficiaria.
Programa Especial	Es un instrumento de planeación derivado del Plan Estatal de Desarrollo y Gobernanza, que contiene objetivos, metas, estrategias e indicadores, diseñado para atender una prioridad específica para el desarrollo de los ciudadanos del estado.
Programa Presupuestario	<p>Es el agrupamiento, integración y articulación de diversas acciones de las entidades públicas con un cierto grado de homogeneidad respecto de los objetivos a lograr, a las que se les asigna recursos humanos, materiales y financieros, conformando un plan económico, orientado a proveer bienes y servicios que obtengan resultados específicos a favor de la población objetivo o área de enfoque; contribuyendo así a la consecución total o parcial de los resultados asociados a objetivos de las políticas públicas.</p> <p>Tipos:</p> <p>Sustantivos: los que generan los productos y servicios hacia la población, en atención al marco normativo de las dependencias, organismos y entidades.</p> <p>Público: Programas Sustantivos, Sujetos a Reglas de Operación.</p> <p>Adjetivos: Mediante los cuales se generan los productos o servicios de atención interna para la operación de las dependencias, organismos y entidades.</p> <p>Proyectos: Nueva propuesta de inversión, que tendrá una duración determinada y atienden a la solución de un problema específico de mejora, modernización, redefinición de procesos operativos, inmuebles, equipamientos, diferente a los considerados de inversión pública.</p> <p>Estratégicos: Los que se atienden de manera directa a las prioridades de Gobierno y se integran en el tablero de control.</p>

Programa Público	Es un instrumento de planeación participativa, referido al conjunto interrelacionado de actividades, que como procesos sistemáticos en las dependencias o entidades tienen la finalidad de atender un problema público definido, a través de la entrega de beneficios tangibles, sean económicos, en especie, de infraestructura o servicios.
Programa Sectorial	Es un instrumento de planeación derivado del Plan Sectorial y Plan Estatal de Desarrollo y Gobernanza, que contiene objetivos, metas, estrategias e indicadores, diseñado para atender una materia o sector específico del desarrollo del estado, el cual vincula al ciudadano, instituciones públicas, sociales y privadas.
Programación	<p>Segunda etapa del Ciclo Presupuestario en la que se definen los programas presupuestarios que tendrán a cargo las dependencias y entidades, así como los recursos necesarios para cumplir sus objetivos.</p> <p>Es el proceso mediante el cual se determinan metas, tiempos, responsables, instrumentos de acción y recursos necesarios para el logro de los objetivos de mediano y largo plazos fijados en el Plan Estatal de Desarrollo.</p>
Programas de Inversión	Son las acciones que implican erogaciones de gasto de capital destinadas tanto a obra pública en infraestructura como a la adquisición y modificación de inmuebles, adquisiciones de bienes muebles asociadas a estos programas, y rehabilitaciones que impliquen un aumento en la capacidad o vida útil de los activos de infraestructura e inmuebles, y mantenimiento.
Propósito (MIR)	En términos de la Matriz de Indicadores para Resultados, es la razón del ser del programa presupuestario en tanto que expresa el resultado o impacto directo que se espera lograr en la población objetivo como consecuencia de la utilización de los componentes (bienes y servicios públicos) producidos o entregados por el programa.
Proyecto	Son bienes y servicios que produce y entrega el sector público, necesarios para alcanzar los objetivos y metas de un programa emanado del Plan Estatal de Desarrollo y Gobernanza.
Proyecto Ejecutivo	Es el conjunto de elementos que tipifican, describen y especifican detalladamente las obras de edificación, restauración, urbanas e infraestructura, en cualquiera de sus géneros, expresadas en planos, documentos y estudios técnicos necesarios para la ejecución de la obra, elaborados por un director responsable de proyecto, o varios con especialidad en la materia; que incluye además, memoria de cálculo, memoria descriptiva, catálogo de conceptos, presupuesto de obra, especificaciones de construcción, calendario de obra, así como los manuales de operación y mantenimiento

Proyectos de Inversión

Acciones que implican erogaciones de gasto de capital destinadas a obra pública en infraestructura, así como la construcción, adquisición y modificación de inmuebles, las adquisiciones de bienes muebles asociadas a estos proyectos, y las rehabilitaciones que impliquen un aumento en la capacidad o vida útil de los activos de infraestructura e inmuebles.

R

Recursos Etiquetados

Son los que provienen de transferencias federales etiquetadas, en el caso de los Municipios, adicionalmente se incluyen las erogaciones que éstos realizan con recursos de la Entidad Federativa con un destino específico. El CONAC considera en esta clasificación Recursos Federales, Recursos Estatales y Otros Recursos de Transferencias Federales Etiquetadas.

Recursos No Etiquetados

Son los recursos que provienen de Ingresos de libre disposición y financiamientos. El CONAC considera en esta clasificación: Recursos Fiscales, Financiamientos Internos, Financiamientos Externos, Ingresos Propios, Recursos Federales, Recursos Estatales, Otros Recursos de Libre Disposición.

Región

Es la porción del territorio estatal, que integran varios municipios y que se identifican por semejanzas geográficas, socioeconómicas o político administrativas.

Reglas de Operación

Conjunto de disposiciones que precisan la forma de operar un programa que otorga subsidios a la población, con el propósito de lograr niveles esperados de eficacia, eficiencia, equidad y transparencia.

Responsabilidad Presupuestaria

Es la observancia de los principios y las disposiciones de la Ley de Disciplina Financiera, la Ley del Presupuesto, el Presupuesto de Egresos y los ordenamientos jurídicos aplicables que procuren el equilibrio presupuestario, la disciplina fiscal y financiera, así como el cumplimiento de las disposiciones legales en la materia aprobadas por el Congreso del Estado.

Resumen Narrativo (MIR)

En el marco de la Matriz de Indicadores para Resultados (MIR), se trata de la redacción de manera positiva de los objetivos esperados para cada nivel (fila) de la MIR (fin, propósito, componente y actividad).

S

Sector	Es un criterio de clasificación presupuestal que identifica a las unidades administrativas a través de las cuales se realiza la asignación, gestión y rendición de los recursos financieros públicos. Asimismo, se refiere al mayor nivel agregado de categorización institucional al identificar a los tres poderes en el Estado, Órganos Autónomos y Municipios, tal como lo señala la Constitución Política del Estado de Jalisco.
Seguimiento	Quinta etapa del Ciclo Presupuestario que busca tener un seguimiento puntual del avance en los objetivos de cada dependencia, por medio del Sistema de Evaluación del Desempeño.
Seguimiento de metas	Proceso que proporciona información sobre el avance observado en las metas de los indicadores y sobre el ejercicio de los recursos asignados a los programas, lo que apoya la ejecución de las medidas pertinentes para el cumplimiento de los objetivos y el logro de los resultados o impactos previstos.
Sentido del Indicador	Se refiere a la dirección en que debe moverse el indicador para que su medición signifique avance o mejora en lo que mide. Es decir, permite conocer cuando un resultado representa un desempeño positivo o negativo. Puede ser descendente (la meta siempre será menor que la línea base y si disminuye el valor del indicador, significa que hay un buen desempeño) o ascendente (la meta siempre será mayor que la línea base y si crece el valor del indicador, es representativo de un buen desempeño).
Servicios básicos	Son las asignaciones destinadas a cubrir erogaciones por concepto de servicios básicos necesarios para el funcionamiento de los entes públicos. Comprende servicios tales como: postal, telegráfico, telefónico, energía eléctrica, agua, transmisión de datos, radiocomunicaciones y otros análogos.
Sistema de Evaluación del Desempeño (SED)	Es el conjunto de elementos metodológicos que permiten realizar una valoración objetiva del desempeño de los programas, bajo los principios de verificación del grado de cumplimiento de metas y objetivos, con base en indicadores estratégicos y de gestión que permitan conocer el impacto social de los programas presupuestarios.
Sub-Función	Es el tercer nivel de desagregación del Clasificador Funcional del Gasto, que permite identificar de forma más precisa las funciones de gobierno, desarrollo social, desarrollo económico y otras no clasificadas; permitiendo determinar los objetivos específicos de las políticas públicas y los recursos financieros que se asignan para alcanzar éstos.

Subsidios y Subvenciones

Son las asignaciones de recursos previstas en el Presupuesto de Egresos del Estado de Jalisco que, a través de las dependencias y organismos, se otorgan a los diferentes sectores de la sociedad, o municipios para fomentar el desarrollo de actividades sociales o económicas prioritarias de interés general.

Asignaciones que se otorgan para el desarrollo de actividades prioritarias de interés general a través de los entes públicos a los diferentes sectores de la sociedad, con el propósito de: apoyar sus operaciones; mantener los niveles en los precios; apoyar el consumo, la distribución y comercialización de los bienes; motivar la inversión; cubrir impactos financieros; promover la innovación tecnológica; así como para el fomento de las actividades agropecuarias, industriales o de servicios.

Supuestos (MIR)

Bajo el marco de Matriz de Indicadores para Resultados, son los factores externos al funcionamiento del programa y sus operadores, cuya ocurrencia es necesaria para el logro de los objetivos del programa y, en caso de no suceder, implican contingencias que disminuyen la factibilidad del cumplimiento de la meta.

T

Temáticas Especiales

Están establecidos en el Plan Estatal de Gobernanza y Desarrollo. Los temas especiales son las urgencias específicas del estado que requieren un trato preferencial por parte de toda la administración pública estatal de los tres poderes y organismos autónomos. Siendo Femicidios, Personas desaparecidas, Recuperación integral del Río Santiago y el Desarrollo integral de las niñas, los niños y adolescentes.

Temáticas Sectoriales

Están establecidos en el Plan Estatal de Gobernanza y Desarrollo. Los temas sectoriales del Plan Estatal de Gobernanza y Desarrollo se rigen por 36 temáticas sectoriales, 6 temáticas transversales y 4 temáticas especiales. Representan un ámbito específico del desarrollo del Jalisco, en ellos se agrupan los principales problemas públicos que afectan el desarrollo de Jalisco y que fueron identificados en los diferentes ejercicios de análisis y consulta. Cada temática del PEGD contiene un diagnóstico que refleja el estado actual de los problemas y potencialidades inherentes. Para cada tema se genera un objetivo de desarrollo, que muestra el resultado que se quiere lograr.

Temáticas Transversales	Están establecidos en el Plan Estatal de Gobernanza y Desarrollo. Los temas transversales son pilares o potencializadores que no se circunscriben a un problema concreto, al contrario, atañen a toda la administración pública. Destacan de los demás temas abordados por su complejidad y por su carácter indispensable para la comprensión del resto del Plan. Para su atención, el Estado debe de tenerlos presentes en todo su actuar, entre estos, se tienen a los derechos humanos, igualdad de género, gobernanza para el desarrollo, cultura de paz y cambio climático y corrupción e impunidad.
Tipo de Gasto	Es aquel que pertenece a la Clasificación Económica en el que se relacionan las transacciones públicas que generan gastos con los grandes agregados de la clasificación económica presentándolos en (1) Gasto Corriente, (2) Gasto de Capital (3) Amortización de la deuda y disminución de pasivos, (4) Pensiones y Jubilaciones y (5) Participaciones.
Transferencias	Son las asignaciones de recursos estatales o federales previstas en los presupuestos de las Secretarías y Dependencias, destinadas a las entidades del Sector Paraestatal bajo su coordinación sectorial o en su caso, a los órganos desconcentrados, para sufragar los gastos de operación y de capital, incluyendo el déficit de operación y los gastos de administración asociados al otorgamiento de subsidios, así como las asignaciones para el apoyo de programas de las entidades paraestatales vinculados con operaciones de inversión financiera o para el pago de intereses, comisiones y gastos, derivados de créditos contratados en moneda nacional o extranjera.
Transferencias Federales etiquetadas	Son los recursos que reciben de la Federación las Entidades Federativas y los Municipios, que están destinados a un fin específico, entre los cuales se encuentran las aportaciones federales a que se refiere el Capítulo V de la Ley de Coordinación Fiscal, la cuota social y la aportación solidaria federal previstas en el Título Tercero Bis de la Ley General de Salud, los subsidios, convenios de reasignación y demás recursos con destino específico que se otorguen en términos de la Ley Federal de Presupuesto y Responsabilidad Hacendaria y el Presupuesto de Egresos de la Federación.
Transparencia	Es el conjunto de disposiciones y actos mediante los cuales los sujetos obligados tienen el deber de poner a disposición de cualquier persona la información pública que poseen y dan a conocer, en su caso, el proceso y la toma de decisiones de acuerdo a su competencia, así como las acciones en el ejercicio de sus funciones.

Transparencia Presupuestaria Definición de normas específicas y ejecución de acciones concretas, con el fin de que la sociedad tenga libre acceso a información estratégica y en lenguaje ciudadano sobre los procesos de planeación, programación, ejercicio, seguimiento y evaluación del presupuesto. La Transparencia Presupuestaria permite que la sociedad participe con información verídica, accesible y oportuna, en el seguimiento y control de las finanzas públicas y el cumplimiento de los objetivos y metas del presupuesto y de los programas del gobierno.

Transversalidades Los temas transversales son pilares o potencializadores que no se circunscriben a un problema concreto, al contrario, atañen a toda la administración pública. Destacan de los demás temas abordados por su complejidad y por su carácter indispensable para la comprensión del resto del Plan Estatal de Gobernanza y Desarrollo. Para su atención, el Estado debe de tenerlos presentes en todo su actuar. Los Temas Transversales por su naturaleza transversal abordan diversas áreas específicas el cual permite que los objetivos del desarrollo se ejecuten con efectividad, equidad y mejores prácticas.

La Transversalidad de los Programas Presupuestarios hace referencia a los Temas Transversales y/o Especiales establecidos en el Plan Estatal de Gobernanza y Desarrollo. La transversalidad es identificable en la clave programática-presupuestal a través del código asociado al “Componente”, que está compuesto por dos dígitos y en el que el primer dígito tiene una característica alfanumérica que en el caso de que exista una letra se relacionará directamente con la transversalidad conforme a una tabla establecida en el apartado orientado a la “Clave de Transversalidad de Componentes” en el Manual de Programación y Presupuesto.

Para más información sobre los Temas Transversales y los Temas Especiales consultar el Plan Estatal de Gobernanza y Desarrollo 2018-2024, el Manual de Programación y Presupuesto o los Cuadernos Ejecutivos de los Temas Transversales.

U

Unidad de medida Es la forma en que se quiere cuantificar el resultado de la medición expresada por un indicador (ej. pesos, casas, porcentaje de atención y/o cumplimiento, etc.).

Unidad Ejecutora del Gasto Son las unidades administrativas que son responsables de ejercer la asignación presupuestaria correspondiente y están facultadas para llevar a cabo las actividades que conduzcan al cumplimiento de objetivos y metas establecidos en los programas.

Unidad Presupuestal

Es el elemento de la clave presupuestaria que identifica y clasifica los Poderes Legislativo y Judicial, los Organismos Autónomos, así como las Dependencias y Entidades del Poder Ejecutivo que tengan asignación financiera directa para el ejercicio de sus funciones o aquellas que por su trascendencia deban ser consideradas como tales por el Congreso del Estado.

Unidad Responsable (UR)

Término genérico con el que se identifica a los organismos desconcentrados, a las entidades paraestatales conformadas por los organismos públicos descentralizados, empresas de participación estatal y fideicomisos; identificador para transparentar la información de las instituciones públicas que conforman los poderes Legislativo, Judicial, y entes autónomos que determine la Secretaría de la Hacienda Pública.

V**Valor Público**

Se refiere a cómo se hacen las cosas, qué se hace, qué se logra y cuál es su impacto en el bienestar de la población.

Glosario de Siglas y Acrónimos

ADEFAS	Adeudos de Ejercicios Fiscales Anteriores.
AR	Asignación de Recursos.
AT	Anexo Transversal.
CACEJ	Consejo de Armonización Contable del Estado de Jalisco.
CIP	Comité Interno de Presupuestación.
COM	Componente.
CONAC	Consejo Nacional de Armonización Contable.
CREMAA	Calidad, Relevancia, Economía, Monitoreable, Adecuado y Aportación Marginal.
DGPPEGP	Dirección General de Programación, Presupuesto y Evaluación del Gasto Público.
DT	Destino.
FF	Fuente del Financiamiento.
FIN	Finalidad.
FUN	Función.
GpR	Gestión para Resultados.
LDSEJ	Ley de Desarrollo Social para el Estado de Jalisco.
LFSRCEJ	Ley de Fiscalización Superior y Rendición de Cuentas del Estado de Jalisco y sus Municipios.
LIA	Límite Inferior Amarillo.
LIR	Límite Inferior Rojo.
LIV	Límite inferior Verde.
LOP	Ley de Obra Pública del Estado de Jalisco y sus Municipios.
LOPE	Ley Orgánica del Poder Ejecutivo del Estado de Jalisco.
LPPEJM	Ley de Planeación Participativa para el Estado de Jalisco y sus Municipios.
LPPEJM	Ley de Planeación Participativa para el Estado de Jalisco y sus Municipios.
LSA	Límite superior Amarillo.

LSR	Límite Superior Rojo.
LSV	Línea Superior Verde.
LTAIPEJM	Ley de Transparencia y Acceso a la Información Pública del Estado de Jalisco.
MIR	Matriz de Indicadores para Resultados.
MML	Metodología del Marco Lógico.
MUN	Municipio.
ODS (ONU)	Objetivos de Desarrollo Sostenible de la Agenda de Desarrollo Sostenible adoptado por los Estados Miembros de la Naciones Unidas.
OG	Objeto del Gasto.
ONU	Organización de las Naciones Unidas.
PbR	Presupuesto basado en Resultados.
PEGD	Plan Estatal de Gobernanza y Desarrollo.
PIB	Producto Interno Bruto.
PND	Plan Nacional de Desarrollo.
PP	Programa Presupuestario.
REG	Región.
SEC	Sector.
SED	Sistema de Evaluación del Desempeño.
UEG	Unidad Ejecutora del Gasto.
UP	Unidad Presupuestal.
UR	Unidad Responsable.

Fuentes de información:

- Ley de Disciplina Financiera
- CONAC Consejo Nacional de Armonización Contable.
 - o Momentos contables de los Egresos.
 - o Lineamientos para la construcción y diseño de indicadores de desempeño mediante la Metodología de Marco Lógico.
 - o Clasificador por Objeto del Gasto.
 - o Clasificador por Tipo de Gasto.
- Ley General de Contabilidad Gubernamental
- Ley Federal de Presupuesto y Responsabilidad Hacendaria y Reglamento.
- Glosario de los principales términos sobre evaluación y gestión basada en resultados file:///H:/2022%20Actualizaci%C3%B3n%20Materiales/Glosario_de_terminos_sobre_evaluaci%C3%B3n_y_gesti%C3%B3n_basada%20en%20resultados.pdf
- Ley de Fiscalización Superior y Rendición de Cuentas del Estado de Jalisco y sus Municipios.
- Ley de Desarrollo Social para el Estado de Jalisco.
- Ley de Planeación Participativa para el Estado de Jalisco y sus Municipios.
- Ley de Transparencia y Acceso a la Información Pública del Estado de Jalisco.
- Ley de Obra Pública del Estado de Jalisco y sus Municipios.
- <https://www.transparenciapresupuestaria.gob.mx/es/PTP/Glosario>
- Glosario de Términos, Ingreso, Gasto y Deuda Pública. 2018 <https://www.cefp.gob.mx/publicaciones/documento/2014/noviembre/cefp0202014.pdf>
- <https://transparenciafiscal.jalisco.gob.mx/sites/default/files/73.pdf>

**Gobierno del Estado de Jalisco
Secretaría General de Gobierno
Oficialía Mayor
Dirección de Publicaciones**

Este informe se terminó de imprimir el día 5 de noviembre de 2021.

La edición consta de 10 ejemplares.

Portada Papel Couché de 250 gramos, interiores en papel cultural de 90 gramos.

Diseño y Producción: Dirección de Publicaciones del Gobierno del Estado de Jalisco.



JALISCO MÁS FUERTE

