

Plan Municipal
DE DESARROLLO Y GOBERNANZA
Lagos de Moreno
2021 - 2024

Descargo de responsabilidad

Promoviendo el acceso a la información pública y el carácter abierto de los datos, la Secretaría de Planeación y Participación Ciudadana del Gobierno de Jalisco pone a disposición de la ciudadanía el presente Plan Municipal de Lagos de Moreno. Esta publicación es una copia textual de la normativa vigente proporcionada por la misma institución, por lo que la Secretaría señala que no se hace responsable del contenido y que el escrito no tiene valor oficial o jurídico.



LAGOS
DE MORENO
H. AYUNTAMIENTO 2021-2024
CONSTRUYENDO
LA CIUDAD DEL FUTURO

Gaceta Oficial

DEL MUNICIPIO DE LAGOS DE MORENO, JALISCO.

Órgano oficial de divulgación del Municipio de Lagos de Moreno, Jalisco.
21 de Junio del 2022



PLAN MUNICIPAL DE LAGOS DE MORENO

NÚMERO 4



Ayuntamiento Constitucional
de Lagos de Moreno, Jalisco.
2021 - 2024

PLENO DEL AYUNTAMIENTO CONSTITUCIONAL



C. Tecutli José Guadalupe Gómez Villalobos

Presidente Municipal

C. Gilberto Delgado Esqueda

Síndico Municipal

Regidores:

C. Erika Galvan Hernández

C. Juan Fabricio Vilchis López

C. Claudia Elizabeth Hernández Macías

C. J. Dolores Tavares Muñoz

C. Carmen Adriana Bayod Márquez

C. Luis Alejandro Martín Gómez

C. Araceli Campos Alfaro

C. Yaritza Sofia Gómez Soto

C. Romelia Muñoz Flores

C. Norma Angélica Cordero Prado

C. Luis Fernando Martínez Davalos

C. Marco Antonio González Ortiz

C. Clara Martínez Aguirre

C. Nancy Viridiana Herrera Hernández

RESPONSABLES DE LA PUBLICACIÓN

Lic. José Ignacio Ángel Cervantes

Secretario General del Ayuntamiento

Lic. Victor Hugo Espinoza Guiterrez

Dirección de Imagen de Gobierno

C. Juan José Montero Tiscareño

Dirección de Comunicación Social



**LAGOS
DE MORENO**

H. AYUNTAMIENTO 2021-2024

CONSTRUYENDO
LA CIUDAD DEL FUTURO

PLAN MUNICIPAL DE **LAGOS DE MORENO**

Plan Municipal

DE DESARROLLO Y GOBERNANZA

Lagos de Moreno



LAGOS
DE MORENO

H. AYUNTAMIENTO 2021-2024

CONSTRUYENDO
LA **CIUDAD** DEL **FUTURO**

PLAN MUNICIPAL DE **LAGOS DE MORENO**

Promoviendo el acceso a la información pública y el carácter abierto de los datos, la Secretaría de Planeación Gubernamental y proyectos Especiales del Gobierno de Jalisco pone a disposición de la ciudadanía este Plan Municipal de Desarrollo y Gobernanza. Esta publicación es una copia textual de Plan original aprobado por el Cabildo del Ayuntamiento, por lo que la secretaría señala que no se hace responsable del contenido y que el documento no tiene valor oficial o jurídico.

PLAN MUNICIPAL DE **LAGOS DE MORENO**

Mensaje del presidente

El Plan Municipal de Desarrollo y Gobernanza de nuestro municipio de Lagos de Moreno, Jalisco representa las directrices y acciones que el Gobierno Municipal llevará a cabo para construir la ciudad del futuro que las nuevas generaciones merecen y retomar nuestro lugar como la tercera ciudad más importante de Jalisco fuera del área Metropolitana de Guadalajara.

Este plan refleja el esfuerzo combinado de las visiones de los diferentes sectores de la sociedad, como el público, el privado, la academia entre otros, recordándonos así, que el trabajo en equipo y en colaboración siempre da los mejores resultados.

A más de tres años de haber comenzado con la reconstrucción de nuestra ciudad, una que parecía haberse detenido en el tiempo por el abandono en el que la recibimos, gracias al esfuerzo de todas y todos hemos logrado hacer grandes cambios que contrastan con el Lagos de Moreno que tomamos al principio de la administración en el 2018 y que refrendamos en el 2021.

Los ejes y estrategias que contempla este plan se sustentan en lo que buscamos para nuestro municipio; desarrollo sostenible, económico, social, estado de derecho y un gobierno efectivo con integridad pública con perspectiva de género, uso de tecnologías y cultura de paz.

No me queda nada más que pedirles el seguir colaborando en construir esa ciudad del futuro que todas y todos queremos, por ese gran amor por Lagos que tenemos.



Lic. Tecutli José Guadalupe Gómez Villalobos
PRESIDENTE MUNICIPAL

PLAN MUNICIPAL DE **LAGOS DE MORENO**

PLAN MUNICIPAL DE **LAGOS DE MORENO**

TABLA DE CONTENIDO

Portada	1
Mensaje del Presidente	3
Misión, Visión	7
Marco Jurídico	8
Capítulo 1	
Ley de Planeación	9
Capítulo 2	
Diagnóstico geográfico, demográfico, estadístico y social.	11
Eje 1.	
Seguridad, Justicia y Estado de Derecho	17
Eje 2.	
Desarrollo Social	25
Eje 3.	
Desarrollo Económico	42
Eje 4.	
Desarrollo Sostenible del Territorio	48
Eje 5.	
Gobierno Efectivo e Integridad Pública	62
Eje Transversal.	
Inclusión e Igualdad de Género	94
Uso de las Tecnologías	
Cultura de la Paz	
Proyectos Especiales	100
Directorio Institucional	140
Bibliografía	142
Certificaciones de Ley	175

PLAN MUNICIPAL DE **LAGOS DE MORENO**

PLAN MUNICIPAL DE **LAGOS DE MORENO**

MISIÓN

Ser una administración comprometida con las necesidades de la población de Lagos Moreno, mediante profesionalismo, actitud de servicio, responsabilidad, transparencia y calidad, brindando una atención cálida, humana, con perspectiva de género, inclusión y en camino a la construcción de la Ciudad del Futuro.

VISIÓN

Convertir a Lagos de Moreno en un municipio a la vanguardia en el Estado de Jalisco, posicionándolo como una Ciudad del Futuro que ofrece una mejor conectividad, una infraestructura renovada, con espacios públicos limpios y ordenados, con una perspectiva incluyente, además de ser amigable con el medio ambiente mediante el uso de tecnologías aplicadas, generador de turismo internacional y nacional, conjuntando las tradiciones populares con la modernidad, para que su población goce de una ciudad a la altura de su gente.

PLAN MUNICIPAL DE LAGOS DE MORENO

Marco Jurídico

El Plan de Desarrollo y Gobernanza de Lagos de Moreno 2021-2024 Visión 2030 tiene como referentes las siguientes bases legales:

Constitución Política de los Estados Unidos Mexicanos.

Ley de Planeación.

Constitución Política del Estado Libre y Soberano de Jalisco.

Ley de Planeación Participativa para el Estado de Jalisco y sus Municipios.

Reglamento de Gobierno del Municipio de Lagos de Moreno, Jalisco.

Reglamento de la Administración Pública Municipal de Lagos de Moreno.

Artículo 80.- Los municipios a través de sus ayuntamientos, en los términos de las leyes federales y estatales relativas, estarán facultados para:

VII. Organizar y conducir la planeación del desarrollo del municipio y establecer los medios para la consulta ciudadana y la participación social.

Ley de Planeación Participativa para el Estado de Jalisco y sus Municipios.

CAPÍTULO QUINTO

De la Planeación Municipal del Desarrollo

Artículo 44. La Planeación Participativa Municipal del Desarrollo, deberá llevarse a cabo como un medio para el eficaz desempeño de la responsabilidad de los municipios, con la finalidad de coadyuvar al desarrollo de sus habitantes.

Artículo 45. De acuerdo a la legislación aplicable, los municipios deberán contar con un Plan Municipal de Desarrollo y Gobernanza, el cual será aprobado por sus respectivos ayuntamientos. Los programas derivados del Plan Municipal de Desarrollo y Gobernanza, deberán contar con la aprobación de los ayuntamientos de los municipios donde se contemple su aplicación.

Artículo 46. El Plan Municipal de Desarrollo y Gobernanza precisará los objetivos, estrategias, metas e indicadores que coadyuven al desarrollo integral del municipio a corto, mediano y largo plazo. Sin ser limitativo, incluirá apartados correspondientes al estado que guarda la gestión pública, desarrollo económico, social, al medio ambiente y territorio, el estado de derecho y la igualdad de género.

PLAN MUNICIPAL DE LAGOS DE MORENO

CAPÍTULO I

Art. 115 de la Constitución Política de los Estados Unidos Mexicanos.

Desde la Constitución Política de los Estados Unidos Mexicanos, en el artículo 115, con respecto a la planeación se señala que los Municipios deberán participar en la formulación de planes de desarrollo regional, los cuales deberán estar en concordancia con los planes generales de la materia. Cuando la Federación o los Estados elaboren proyectos de desarrollo regional deberán asegurar la participación de los municipios.

Ley de Planeación.

Artículo 33.- El Ejecutivo Federal podrá convenir con los órganos constitucionales autónomos y los gobiernos de las entidades federativas, satisfaciendo las formalidades que en cada caso procedan, la coordinación que se requiera a efecto de que éstos participen en la planeación nacional del desarrollo; coadyuven, en el ámbito de sus respectivas competencias, a la consecución de los objetivos de la planeación nacional, y para que las acciones a realizarse por dichas instancias se planeen de manera conjunta. En los casos de coordinación con los gobiernos de las entidades federativas se deberá considerar la participación que corresponda a los municipios y demarcaciones territoriales.

Constitución Política del Estado Libre y Soberano de Jalisco.

Artículo 80.- Los municipios a través de sus ayuntamientos, en los términos de las leyes federales y estatales relativas, estarán facultados para:

VII. Organizar y conducir la planeación del desarrollo del municipio y establecer los medios para la consulta ciudadana y la participación social.

Ley de Planeación Participativa para el Estado de Jalisco y sus Municipios.

CAPÍTULO QUINTO

De la Planeación Municipal del Desarrollo

Artículo 44. La Planeación Participativa Municipal del Desarrollo, deberá llevarse a cabo como un medio para el eficaz desempeño de la responsabilidad de los municipios, con la finalidad de coadyuvar al desarrollo de sus habitantes.

Artículo 45. De acuerdo a la legislación aplicable, los municipios deberán contar con un Plan Municipal de Desarrollo y Gobernanza, el cual será aprobado por sus respectivos ayuntamientos. Los programas derivados del Plan Municipal de Desarrollo y Gobernanza, deberán contar con la aprobación de los ayuntamientos de los municipios donde se contemple su aplicación.

Artículo 46. El Plan Municipal de Desarrollo y Gobernanza precisará los objetivos, estrategias, metas e indicadores que coadyuven al desarrollo integral del municipio a corto, mediano y largo plazo. Sin ser limitativo, incluirá apartados correspondientes al estado que guarda la gestión pública, desarrollo económico, social, al medio ambiente y territorio, el estado de derecho y la igualdad de género.

PLAN MUNICIPAL DE LAGOS DE MORENO

Para el caso de los municipios que cuenten con presencia de pueblos indígenas, según el Padrón de Comunidades y Localidades Indígenas del Estado de Jalisco, deberán incorporar un apartado específico sobre el desarrollo de los pueblos y comunidades indígenas, igualmente se deberá incluir a los grupos vulnerables. Para 02/06/2020 10:15 a. m. 22 cada apartado incluirá una cartera de proyectos de inversión; regirá además la integración de la Ley de Ingresos y Presupuesto de Egresos del municipio respectivo.

Reglamento de Gobierno del Municipio de Lagos de Moreno, Jalisco.

Artículo 96. Obligaciones del ayuntamiento.

III. Aprobar las bases generales para la elaboración del Plan Municipal de Desarrollo y los lineamientos para la formulación de los programas.

IV. Constituir los Comités de Planeación para el Desarrollo Municipal, conforme a las disposiciones en la legislación de la materia.

TÍTULO DÉCIMO DE LA PLANEACIÓN PARA EL DESARROLLO MUNICIPAL

Capítulo Único

De los Comités de Planeación para el Desarrollo Municipal

Artículo 250. Naturaleza de los comités de planeación para el desarrollo municipal. El comité de planeación para el desarrollo municipal se considera como organismo auxiliar del Ayuntamiento en la planeación y programación del desarrollo municipal y tiene el

carácter de órgano ciudadano de consulta.

Artículo 251. Atribuciones, integración y funcionamiento.

El Comité de Planeación para el Desarrollo Municipal cuenta con las atribuciones, integración y funcionamiento que se establecen en la ley estatal en materia de planeación y los reglamentos aplicables.

Reglamento de la Administración Pública Municipal de Lagos de Moreno

Artículo 19. La Jefatura de Gabinete cuenta con las Áreas de Planeación Gubernamental y Proyectos Especiales; así como, los recursos humanos, materiales, presupuestales y técnicos, suficientes para el cumplimiento de las funciones que se establezcan en su respectivo reglamento interior, de conformidad con la normatividad aplicable.

Artículo 20. El Área de Planeación Gubernamental y Proyectos Especiales, tiene a su cargo las siguientes atribuciones:

I. Apoyar al Comité de Planeación para el Desarrollo Municipal (COPLADEMUN) en la elaboración, integración, seguimiento y evaluación del Plan Municipal de Desarrollo, así como en la elaboración de los programas y proyectos que se deriven de éste;

II. Dar sustento estadístico y congruencia a los planes, programas y proyectos que el Ayuntamiento realiza;

III. Propiciar el desarrollo planeado de los servicios que presta el Ayuntamiento;

IV. Concentrar la información estadística y geográfica necesaria para mejorar la toma de decisiones y soportar los estudios de las Dependencias.

PLAN MUNICIPAL DE LAGOS DE MORENO

Agenda 2030

La Organización Mundial de las Naciones Unidas, a través de la Agenda 2030 para el Desarrollo Sostenible renovó el compromiso de las 193 naciones miembro para orientar al mundo en la ruta en favor de las personas, el planeta y la prosperidad, mediante una agenda de acción mundial que busca fortalecer la paz universal y la erradicación de la pobreza en todas sus formas y dimensiones, incluida la pobreza extrema, hacer realidad los derechos humanos de todas las personas y alcanzar la igualdad de género y el empoderamiento de todas las mujeres y niñas, para avanzar así hacia el desarrollo sostenible.

Compuesta por 17 Objetivos de Desarrollo Sostenible (ODS) y 169 metas como una agenda universal con obligaciones nacionales para todo el país miembro reconoce la soberanía y las condiciones para el desarrollo que les son propias al mismo tiempo que enfatiza la dimensión global del desempeño de los países.

CAPÍTULO II

DIAGNÓSTICO GEOGRÁFICO, DEMOGRÁFICO, ESTADÍSTICO Y SOCIAL

Geografía y Medio Ambiente

El municipio de Lagos de Moreno se localiza en la región de los altos Norte

del estado de Jalisco.

Sus municipios colindantes son Encarnación de Díaz, Ojuelos de Jalisco, San Juan de los Lagos y Unión de San Antonio. Tiene una extensión territorial de 2,796.55 kilómetros cuadrados. Su cabecera municipal se localiza en las coordenadas $21^{\circ}21'20.88''$ latitud norte y $101^{\circ}55'59.88''$ de longitud oeste, a una altura de 1,877 metros sobre el nivel del mar (msnm). El territorio municipal, tiene alturas entre los 1,800 y 2,870 msnm; y una pendiente predominantemente plana menor a 5 grados.



La mayor parte del municipio tiene un clima semiárido templado. La temperatura media anual es de 15.1°C , y su temperatura mínima y máxima promedio oscila entre los 5.4°C y 28.5°C . La precipitación media anual es de 665 milímetros (mm) mientras que la precipitación promedio acumulada es de 536.31 mm.

PLAN MUNICIPAL DE LAGOS DE MORENO

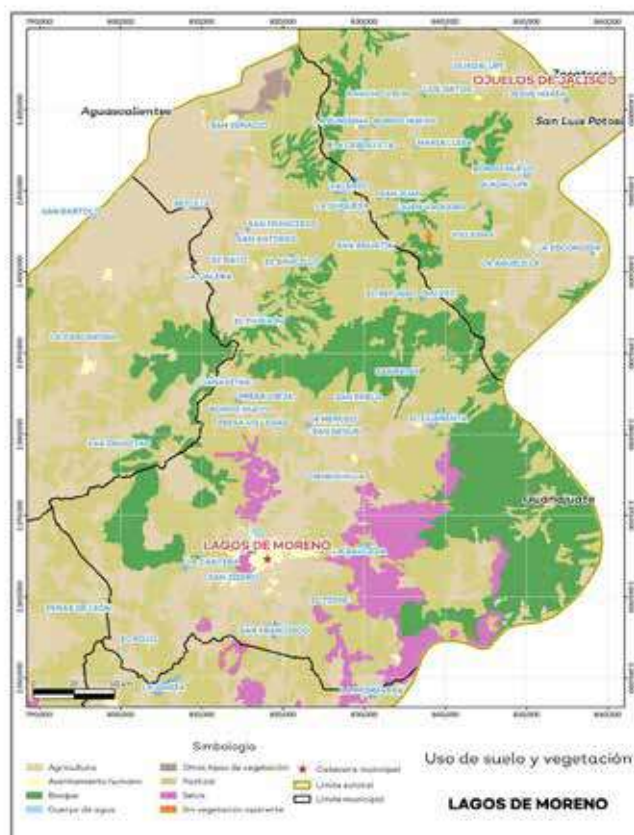


Tabla 1 Medio físico			
Lagos de Moreno, Jalisco			
Medio físico		Descripción	
Superficie municipal (km ²)	2,797	El municipio de Lagos de Moreno tiene una superficie de 2,797 Km ² . Por su superficie se ubica en la posición 3 con relación al resto de los municipios del estado.	
Altura (msnm)	Mínima municipal	1,800	
	Máxima municipal	2,870	
	Cabecera municipal	1,870	
Pendientes (%)	Planas (< 5°)	56.9	
	Lomerío (5° - 15°)	26.7	
	Montañosas (> 15°)	16.4	
Clima (%)	Semiárido semicálido	22.5	
	Semiárido templado	47.8	
	Semicálido semihúmedo	5.6	
	Templado subhúmedo	24.2	
Temperatura (°C)	Máxima promedio	28.5	
	Mínima promedio	5.4	
	Media anual	15.1	
Precipitación (mm)	Media anual	665	
	Riolita	36.2	
	Aluvial	18.5	
	Arenisca - Conglomerado	15.1	
Geología (%)	Extrusiva ácida	15.0	
	Granito	4.4	
	Otros	10.8	
	Litosol	30.7	
	Planosol	29.3	
Tipo de suelo (%)	Fecozem	25.9	
	Xerosol	11.3	
	Vertisol	1.2	
	Otros	1.7	
	Cobertura de suelo (%)	Agricultura	26.7
		Asentamiento humano	1.3
Bosque		21.3	
Cuerpo de agua		0.9	
Otros tipos de vegetación		0.6	
Pastizal		42.2	
Selva	6.9		

Sequía

El cambio climático en los últimos años ha traído consigo efectos en los territorios, de allí parte a que se analice el fenómeno natural de la sequía y la escasez de los recursos hídricos.

De la superficie dedicada a las actividades agrícolas el 94.7% presentó alguna categoría de sequía en el año 2020.

Las sequías son causadas principalmente por la escasez de precipitaciones pluviales, la cual puede derivar en una insuficiencia de recursos hídricos necesarios para abastecer la demanda existente, por ello su análisis es trascendental.

PLAN MUNICIPAL DE LAGOS DE MORENO

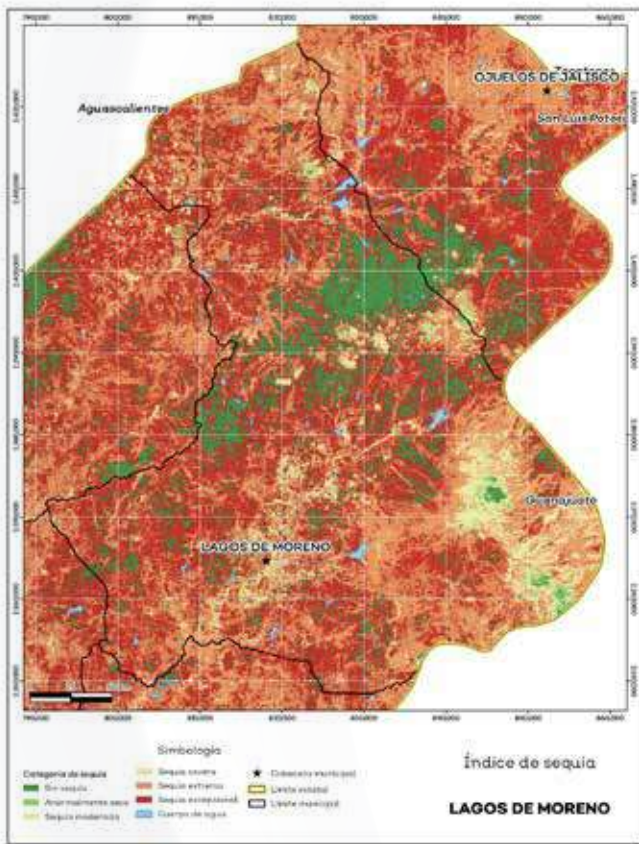


Tabla 6 Precipitación media mensual y acumulada
Lagos de Moreno, Jalisco

Mes	Promedio (mm)	Mínimo (mm)	Máximo (mm)	Comentarios
Enero	27.44	16.00	35.00	
Febrero	29.58	9.00	39.00	
Marzo	26.91	0.00	52.00	
Abril	41.95	12.00	57.00	
Mayo	49.19	17.00	96.00	
Junio	68.02	43.00	132.00	
Julio	75.34	46.01	168.00	Registros de precipitación histórica mensual
Agosto	70.09	43.00	175.00	
Septiembre	59.83	30.00	133.00	
Octubre	41.30	24.00	61.00	
Noviembre	28.47	15.00	38.00	
Diciembre	25.26	11.00	33.00	
Acumulada	536.31	332.00	705.97	Registros de precipitación histórica acumulada.

Fuente: IEG con base en datos de precipitación de 1962-2015 del INAH.

Tabla 7 Acuíferos
Lagos de Moreno, Jalisco

Estatus	Cantidad %	Comentarios
Con disponibilidad	30.0	
Sin disponibilidad	70.0	Reporte de CONAGUA del estatus del acuífero hasta el 2020.
No subregistrado	3.0	
Subregistrado	96.1	

El territorio municipal está dentro de las cuencas Presa El Cuarenta, Río Encarnación, Río Grande, Río Lerma 5, Río Turbio, Río de Lagos de las cuales el 90.7% tienen disponibilidad y el 9.1% presentan déficit de disponibilidad de agua superficial.

Precipitación

Del análisis de la precipitación media mensual histórica con registros hasta el 2019 del municipio Lagos de Moreno tenemos que la precipitación acumulada promedio es de 536.31 mm; la media del mes de enero es de 27.44 mm, la mínima de 16.00 mm y la máxima de 35.00 mm; mientras que en julio la precipitación media es de 75.34 mm, la mínima de 46.01 mm y máxima de 168.00 mm.

Recursos hídricos

Los tipos de recursos hídricos del municipio están constituidos por aguas subterráneas, ríos y lagos. El territorio está ubicado dentro de 9 acuíferos de los cuales el 70.0% no tienen disponibilidad y el 29.8% se encuentra con disponibilidad de agua subterránea.



PLAN MUNICIPAL DE LAGOS DE MORENO

Demografía y Sociedad

Aspectos Demográficos El municipio de Lagos de Moreno pertenece a la Región Altos norte, su población en 2020, según el Censo de Población y Vivienda 2020, era de 172,403 personas; 48.7 por ciento hombres y 51.3 por ciento mujeres; los habitantes del municipio representaban el 41.3 por ciento del total regional (ver tabla 1)

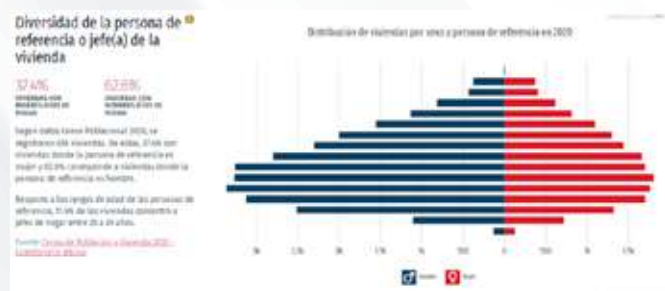
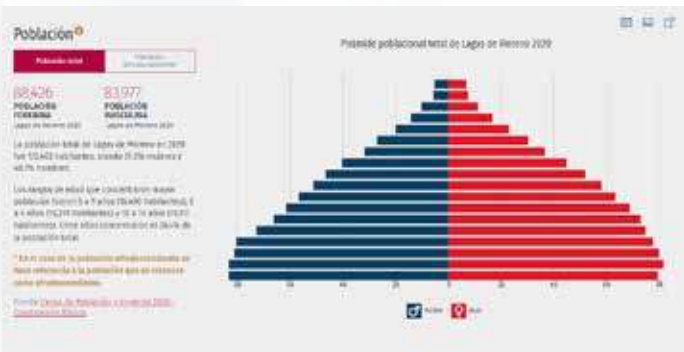
Comparando este monto poblacional con el del año 2015, se obtiene que la población municipal aumentó un 4.5 por ciento en 5 años.

Tabla 1 Población por sexo, porcentaje en el municipio

Lagos de Moreno, Jalisco

Clave	Municipio	Población total 2015	Población 2020			
			Total	Porcentaje en el municipio	Hombres	Mujeres
053	Lagos de Moreno	164,981	172,403	100%	83,977	88,426

Fuente: IIEG con base en INEGI, Censo de Población y Vivienda 2020 y Encuesta Intercensal 2015.



Marginación

La construcción del índice para las entidades federativas, regiones y municipios considera cuatro dimensiones estructurales de la marginación: falta de acceso a la educación (población analfabeta de 15 años o más y población sin primaria completa de 15 años o más); residencia en viviendas inadecuadas (sin disponibilidad de agua entubada, sin drenaje ni servicio sanitario exclusivo, con piso de tierra, sin disponibilidad de energía eléctrica y con algún nivel de hacinamiento); percepción de ingresos monetarios insuficientes (ingresos hasta 2 salarios mínimos) y residir en localidades pequeñas con menos de 5 mil habitantes. En la tabla 6 se presentan los indicadores que componen el índice de marginación para el 2020 del municipio. En donde se ve que Lagos de Moreno cuenta con un grado de marginación Muy baja, y que la mayoría desu carencias son ligeramente similares a las del promedio estatal la

PLAN MUNICIPAL DE LAGOS DE MORENO

población de 15 años o más sin educación básica es de 35.86 por ciento, y que el 71.9 por ciento de la población gana menos de dos salarios mínimos.

Posición en el ranking		
Municipio	Estatad	Regional
Lagos de Moreno	8	1

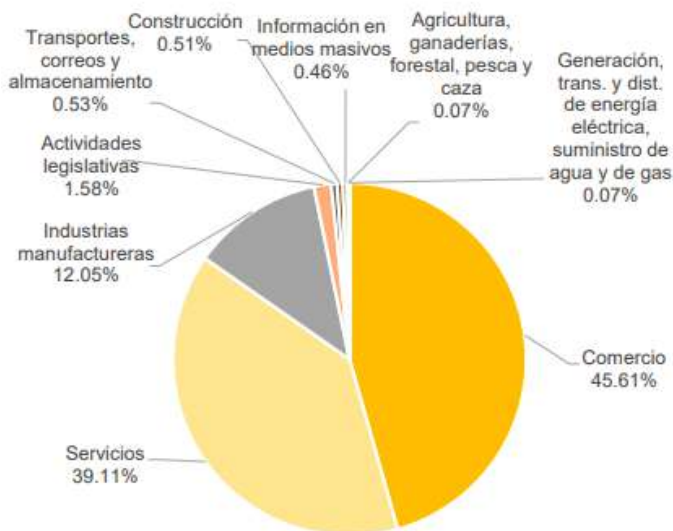


Tabla 6 Grado de marginación e indicadores sociodemográficos							
Lagos de Moreno, 2020							
Municipio / Localidad		Grado	% Población de 15 años o más analfabeta	% Población de 15 años o más sin educación básica	% Población en localidades con menos de 5000 habitantes	% Población ocupada con ingreso de hasta 2 salarios mínimos	% Viviendas particulares habitadas que no disponen de refrigerador
Clave	Nombre						
	Jalisco	Muy Bajo	2.9	29.8	16.2	50.8	
053	Lagos de Moreno	Muy Bajo	4.8	35.8	35.3	71.9	
1	Lagos de Moreno	Muy Bajo	3.5	29.0			4.3
019	Geóvilas Laureles del Campanario	Muy Bajo	3.0	23.0			7.5
06	Paseo de Cuarenta (San Miguel de Cuarenta)	Muy Bajo	6.1	49.8			4.7
107	Cristales (Franciscaneros)	Muy Bajo	3.2	35.2			4.8
21	Los Azules	Muy Bajo	5.3	57.5			4.6

* Para el cálculo de los índices estatales y municipales, estos indicadores corresponden a los porcentajes de ocupados en viviendas.
Fuente: Elaborado por el IEG con base en CONAPO, índice de marginación por localidad, 2020.

Economía

Número de empresas

Conforme a la información del Directorio Estadístico Nacional de Unidades Económicas (DENUE) de INEGI, el municipio de Lagos de Moreno cuenta con 7,198 unidades económicas al mes de mayo de 2021 y su distribución por sectores revela un predominio de establecimientos dedicados al comercio, siendo estos el 45.61% del total de las empresas en el municipio. Ocupa la posición 8 del total de empresas establecidas en el estado y el lugar número 1 en el ranking regional.

Tabla 7 Composición de las empresas							
Lagos de Moreno, mayo 2021. (Unidades económicas)							
Sector	0 a 5 personas	6 a 10 personas	11 a 20 personas	21 a 50 personas	51 a 100 personas	101 a 250 personas	251 y más
Comercio	3,046	145	72	9	3	6	2
Servicios	2,293	241	140	21	13	3	4
Industrias manufactureras	678	82	56	16	12	9	13
Actividades legislativas	83	28	32	3	6	3	0
Transportes, correos y almacenamiento	17	13	8	2	0	0	0
Construcción	15	0	0	0	0	1	0
Información en medios masivos	25	4	4	0	0	0	0
Agricultura, ganaderías, forestal, pesca y caza	4	0	1	0	0	0	0
Generación, trans. y dist. de energía eléctrica, suministro de agua y de gas	3	1	0	0	0	1	0
Minería	1	0	0	0	0	0	0
Total	6,223	623	323	63	34	23	19

Empleo

Trabajadores asegurados en el IMSS Por grupo económico

Para julio de 2021 el IMSS reportó un total de 36,085 trabajadores asegurados, lo que representó para el municipio de Lagos de Moreno un incremento anual de 2,640 trabajadores en comparación con el mismo mes de 2020, debido al aumento del registro de empleo formal de algunos de sus grupos económicos, principalmente en el de construcción, reconstrucción y ensamble de equipo de transporte y sus partes.

Gráfico 1 Distribución de las unidades económicas Lagos de Moreno, 2021 / Mayo

PLAN MUNICIPAL DE LAGOS DE MORENO

En función de los registros del IMSS el grupo económico que más empleos presentó dentro del municipio de Lagos de Moreno fue el de fabricación de alimentos, ya que en julio de 2021 registró un total de 7,815 trabajadores concentrando el 21.66% del total de asegurados en el municipio.

El segundo grupo económico con más trabajadores asegurados fue el de construcción, reconstrucción y ensamble de equipo de transporte y sus partes, que para julio de 2021 registró 6,764 empleos formales que representan el 18.74% del total de asegurados a dicha fecha.



Fuente: IEG, con base en información del SIAP / SAGARPA.

El valor de la producción ganadera en Lagos de Moreno ha presentado una tendencia al alza durante el periodo 2016-2020, siendo el ejercicio de 2020 el año en el que se ha registrado el mayor nivel en el municipio. En 2020, el valor de la producción ganadera de Lagos de Moreno representó el 10.23% del total estatal, alcanzando un monto de 10,310,216 miles de pesos para ese año.



Fuente: IEG, con base en información del SIAP / SAGARPA.

Infraestructura

Por último, el municipio cuenta con 16 servicios públicos, de los cuales destacan 199 escuelas, seguido de 89 templos e instalaciones deportivas o recreación con 67.

Infraestructura	Cantidad	Descripción
Infraestructura (M2)	2917	El municipio se encuentra en el octavo lugar de la región Alto Norte, registrando grado medio de conectividad en carreteras y caminos.
	896.7	
Tipo de servicios	Cantidad	Comentarios
Aeropuerto Civil	0	
Cementerio	6	
Centro Comunal	2	
Centro de Asistencia Médica	47	
Escuelas	199	
Estación de Transporte Terrestre	0	
Instalación de Comunicación	0	
Instalación de Servicios Recreativos	67	La información presentada en esta tabla corresponde a los servicios concentrados en localidades mayores a 2,500 habitantes.
Instalación Deportiva o Recreativa	67	
Instalación de Energía	3	
Instalación Gubernamental	8	
Manzanas	3	
Plaza	25	
Pozo	1	
Torreón de Agua	17	
Templo	89	

Grupo económico	2016	2017	2018	2019	2020	julio 2020	julio 2021	variación absoluta jul 2021 / jul 2020	% part jul 2021	
Fabricación de alimentos	5,145	5,884	6,073	6,265	6,213	6,430	6,589	7,815	1,226	21.66%
Construcción, reconstrucción y ensamble de equipo de transporte y sus partes	1,819	2,065	4,199	4,307	5,223	6,060	5,457	6,764	1,307	18.74%
Construcción de edificaciones y de obras de ingeniería civil	2,018	2,333	2,471	2,454	3,606	2,612	3,394	2,505	-889	6.94%
Servicios de administración pública y seguridad social	1,693	1,760	1,788	1,709	1,715	1,744	1,753	1,776	32	4.92%
Ganadería	801	820	816	814	809	790	836	1,853	817	4.58%
Fabricación de productos metálicos, excepto maquinaria y equipo	1,467	1,637	1,714	1,712	2,066	1,947	1,874	1,542	-332	4.27%
Compraventa de alimentos, bebidas y productos del tabaco	895	1,010	1,021	1,051	1,067	1,021	1,046	1,267	241	3.57%
Confección de prendas de vestir y otros artículos confeccionados con textiles y otros materiales, excepto calzado	1,252	1,474	1,476	1,291	1,320	1,128	1,118	1,209	91	3.35%
Agricultura	2,010	1,011	1,154	1,127	804	760	956	1,136	226	3.15%
Transporte terrestre	640	780	866	983	1,049	1,172	1,038	980	-40	2.74%
Fabricación de productos de hule y plástico	260	280	406	926	1,052	1,107	987	899	-88	2.49%
Compraventa en tiendas de autoservicio y de departamentos especializados por línea de mercancías	1,910	982	1,025	982	892	1,070	882	838	-44	2.32%
Otros	7,335	6,976	7,882	8,096	7,923	7,611	7,563	7,672	109	21.26%
Total	26,145	27,342	30,921	31,737	33,791	33,688	33,445	36,885	2,640	100.00%

Fuente: IEG, con base en información del IMSS.

Agricultura y ganadería

El valor de la producción agrícola en Lagos de Moreno ha presentado diversas fluctuaciones durante el periodo 2015-2020, habiendo registrado su nivel más alto en 2020. El valor de la producción agrícola de Lagos de Moreno de 2020, representó el 1.60% del total estatal, alcanzando un monto de 1,140,894 miles de pesos para ese año.



SEGURIDAD, JUSTICIA Y ESTADO DE DERECHO
EJE. 1

PLAN MUNICIPAL DE **LAGOS DE MORENO**



EJE 1 SEGURIDAD, JUSTICIA Y ESTADO DE DERECHO

OBJETIVO GENERAL

- Reducir índices de hechos que afectan la paz social.

OBJETIVOS ESPECIFICOS

- Profesionalización de personal.
- Fortalecimiento en equipo de trabajo (en general).
- Módulos de Atención Ciudadana y Atención de Emergencias.
- Dignificar las acciones del personal para incentivarlos a una mejor prestación de servicio en beneficio de la ciudadanía.

PLAN MUNICIPAL DE LAGOS DE MORENO

DERECHOS HUMANOS

OBJETIVOS PLAN DE DESARROLLO MUNICIPAL	OBJETIVOS PLAN DE DESARROLLO ESTATAL	OBJETIVOS DEL PLAN NACIONAL DE DESARROLLO	OBJETIVOS DE DESARROLLO SOSTENIBLE
<p>Atención expedita a las quejas de violaciones de derechos humanos, así como de las recomendaciones y/o solicitudes de los Organismos encargados de promover y defender los Derechos Humanos</p>	<p>Promover, respetar, proteger y garantizar los derechos reconocidos por la Constitución y los tratados internacionales, así como los núcleos de derechos orientados a grupos sociales y los instrumentos de protección especial. Desarrollar una Política de Derechos Humanos transversal en el Estado de Jalisco, desde la planeación hasta la implementación, con los principios de universalidad, Interdependencia, indivisibilidad y progresividad. Prevenir, investigar, sancionar y reparar las Violaciones a los derechos humanos.</p>	<p>Objetivo 1.3 Promover, respetar, proteger y garantizar los derechos humanos, individuales y colectivos</p> <p>Objetivo 1.4 Construir la paz y la seguridad con respeto a los derechos humanos</p> <p>Objetivo 1.7 Implementar una política migratoria integral apegada a los derechos humanos, reconociendo la contribución de las personas migrantes al desarrollo de los países</p> <p>Eje transversal 1. Igualdad de género, no discriminación e inclusión</p>	     


PLAN MUNICIPAL DE LAGOS DE MORENO

PREVENCIÓN A LAS ADICCIONES

OBJETIVOS PLAN DE DESARROLLO MUNICIPAL	OBJETIVOS PLAN DE DESARROLLO ESTATAL	OBJETIVOS DEL PLAN NACIONAL DE DESARROLLO	OBJETIVOS DE DESARROLLO SOSTENIBLE
<p>Consolidar y fortalecer la prevención y tratamiento a las adicciones, a través del seguimiento de políticas y programas implementados en las entidades federativas por los servicios de tratamiento especializados. Implementando programas con un enfoque basado en la atención de las escuelas secundarias y primarias a través de talleres de autoestima, talleres y pláticas de prevención, actividades deportivas, actividades artísticas, apoyo psicológico a padres y alumnos, actuar como medio de información, comunicación y difusión de folletos sobre la prevención de las adicciones.</p>	<p>Fortalecer los factores de protección de la violencia y la delincuencia e incidir en las causas y factores que la generan.</p>	<p>Objetivo 1.4 Construir la paz y la seguridad con respeto a los derechos humanos Objetivo 1.5 Preservar la seguridad nacional Objetivo 1.8 Mejorar la capacidad de prevenir y combatir de manera efectiva la corrupción y la impunidad Eje transversal 2. Combate a la corrupción y mejora de la gestión pública</p>	


PLAN MUNICIPAL DE **LAGOS DE MORENO**

PROTECCIÓN CIVIL Y BOMBEROS

OBJETIVOS PLAN DE DESARROLLO MUNICIPAL	OBJETIVOS PLAN DE DESARROLLO ESTATAL	OBJETIVOS DEL PLAN NACIONAL DE DESARROLLO	OBJETIVOS DE DESARROLLO SOSTENIBLE
<p>Mejorar la eficiencia en la atención de siniestros y desastres</p>	<p>Reducir las afectaciones de los fenómenos naturales y antropogénicos</p>	<p>Objetivo 1.9 Construir un país más resiliente, sostenible y seguro</p>	


PLAN MUNICIPAL DE LAGOS DE MORENO

COMISARIA DE SEGURIDAD CIUDADANA

OBJETIVOS PLAN DE DESARROLLO MUNICIPAL	OBJETIVOS PLAN DE DESARROLLO ESTATAL	OBJETIVOS DEL PLAN NACIONAL DE DESARROLLO	OBJETIVOS DE DESARROLLO SOSTENIBLE
<p>Incremento en la profesionalización de la plantilla de los elementos de la policía preventiva municipal. Incremento de personal operativo.</p> <p>Coordinación con otras corporaciones de seguridad establecida</p>	<p>Garantizar la estabilidad social y política de Jalisco.</p>	<p>Objetivo 1.1 Fortalecer la gobernabilidad democrática</p> <p>Objetivo 1.2 Fortalecer la cultura democrática, abrir el gobierno a la participación social y escuchar de manera permanente a la sociedad, dando especial atención a las mujeres y los grupos históricamente discriminados y marginados</p> <p>Eje transversal 2. Combate a la corrupción y mejora de la gestión pública.</p>	


PLAN MUNICIPAL DE **LAGOS DE MORENO**

DIRECCIÓN DE POLICIA VIAL

OBJETIVOS PLAN DE DESARROLLO MUNICIPAL	OBJETIVOS PLAN DE DESARROLLO ESTATAL	OBJETIVOS DEL PLAN NACIONAL DE DESARROLLO	OBJETIVOS DE DESARROLLO SOSTENIBLE
<p>Programa de vialidades con mayor movilidad de tráfico urbano</p>	<p>Garantizar la estabilidad social y política de Jalisco.</p>	<p>Objetivo 1.1 Fortalecer la gobernabilidad democrática</p> <p>Objetivo 1.2 Fortalecer la cultura democrática, abrir el gobierno a la participación social y escuchar de manera permanente a la sociedad, dando especial atención a las mujeres y los grupos históricamente discriminados y marginados</p> <p>Eje transversal 2. Combate a la corrupción y mejora de la gestión pública.</p>	

PLAN MUNICIPAL DE LAGOS DE MORENO

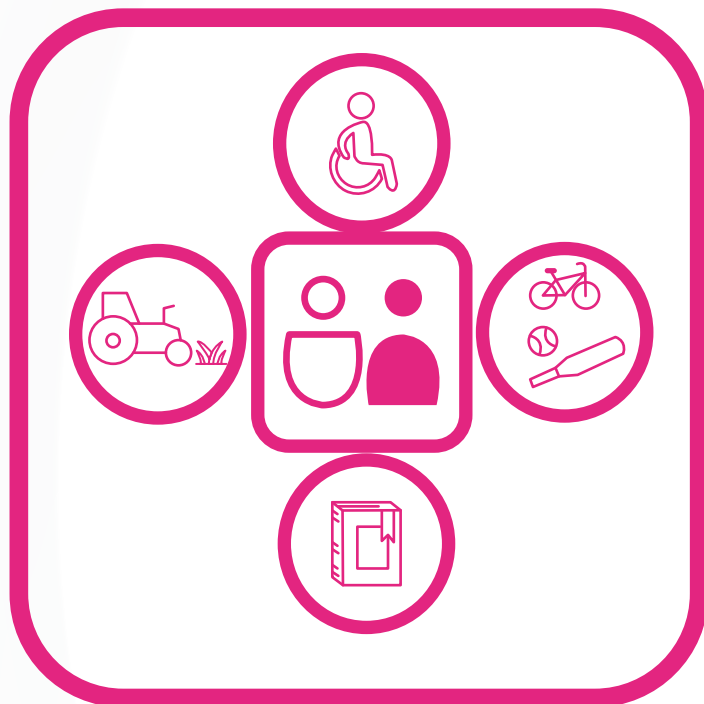
ÁREA DE PREVENCIÓN DEL DELITO

OBJETIVOS PLAN DE DESARROLLO MUNICIPAL	OBJETIVOS PLAN DE DESARROLLO ESTATAL	OBJETIVOS DEL PLAN NACIONAL DE DESARROLLO	OBJETIVOS DE DESARROLLO SOSTENIBLE
<p>Prevención del Delito por medio de talleres impartidos a todos los sectores de la población del municipio.</p>	<p>Fortalecer los factores de protección de la violencia y la delincuencia e incidir en las causas y factores que la generan</p>	<p>Objetivo 1.4 Construir la paz y la seguridad con respeto a los derechos humanos</p> <p>Objetivo 1.5 Preservar la seguridad nacional</p> <p>Objetivo 1.8 Mejorar la capacidad de prevenir y combatir de manera efectiva la corrupción y la impunidad</p> <p>Eje transversal 2. Combate a la corrupción y mejora de la gestión pública</p>	



DESARROLLO SOCIAL
EJE. 2

PLAN MUNICIPAL DE **LAGOS DE MORENO**



EJE 2 **DESARROLLO SOCIAL**

OBJETIVO GENERAL

- Lograr que el Desarrollo Social se dé desde una perspectiva integral, conjuntando la perspectiva social y cultural para atender las necesidades educativas, culturales, socioeconómicas, de participación ciudadana y de salud, tanto en la zona urbana como en la zona rural mediante programas y proyectos de beneficio para la ciudadanía.

OBJETIVOS ESPECIFICOS

- Crear una plataforma para el fortalecer la intervención educativa y cultural en la ciudad.
- Crear un grupo de Gabinete Social (Construcción de la Comunidad) para informar las actividades y eventos.
- Mejorar la comunicación entre dependencias para permitir una mejor difusión de programas y agendas comunes, tanto en zona urbana como en zona rural.


PLAN MUNICIPAL DE **LAGOS DE MORENO**

PROCURADURIA SOCIAL

OBJETIVOS PLAN DE DESARROLLO MUNICIPAL	OBJETIVOS PLAN DE DESARROLLO ESTATAL	OBJETIVOS DEL PLAN NACIONAL DE DESARROLLO	OBJETIVOS DE DESARROLLO SOSTENIBLE
<p>Atención expedita a las quejas o denuncias de violaciones de derechos humanos, así como de las recomendaciones y/o solicitudes de los Organismos encargados de promover y defender los Derechos Humanos en contra de los servidores públicos municipales.</p>	<p>Lograr la vinculación y colaboración entre gobierno y ciudadanía.</p>	<p>Objetivo 1.2 Fortalecer la cultura democrática, abrir el gobierno a la participación social y escuchar de manera permanente a la sociedad, dando especial atención a las mujeres y los grupos históricamente discriminados y marginados</p>	 

PLAN MUNICIPAL DE LAGOS DE MORENO

DIRECCIÓN DE ATENCIÓN A LA JUVENTUD

OBJETIVOS PLAN DE DESARROLLO MUNICIPAL	OBJETIVOS PLAN DE DESARROLLO ESTATAL	OBJETIVOS DEL PLAN NACIONAL DE DESARROLLO	OBJETIVOS DE DESARROLLO SOSTENIBLE
<p>Fomento entre la población joven laguense de un estilo de vida sano</p>	<p>Garantizar el pleno ejercicio de los derechos de todas las personas, con especial énfasis en la población con alguna discapacidad, de la diversidad sexual, migrantes, pertenecientes a grupos originarios y jóvenes.</p>	<p>Objetivo 1.3 Promover, respetar y garantizar los derechos humanos, individuales y colectivos.</p> <p>Objetivo 2.1 Brindar atención prioritaria a grupos históricamente discriminados mediante acciones que permitan reducir las brechas de desigualdad sociales y territoriales</p> <p>Eje transversal 1. Igualdad de género, no discriminación e inclusión</p>	

PLAN MUNICIPAL DE **LAGOS DE MORENO**

COORDINACIÓN GENERAL DE CONSTRUCCIÓN DE LA COMUNIDAD

OBJETIVOS PLAN DE DESARROLLO MUNICIPAL	OBJETIVOS PLAN DE DESARROLLO ESTATAL	OBJETIVOS DEL PLAN NACIONAL DE DESARROLLO	OBJETIVOS DE DESARROLLO SOSTENIBLE
<p>Eficientar la planeación para el desarrollo de programas sociales dirigidos a zonas de atención prioritarias y sectores con rezago social y pobreza extrema.</p>	<p>Reducir el porcentaje de mujeres y hombres en Jalisco que viven en condiciones de pobreza y desigualdad.</p>	<p>Objetivo 1.3 Promover, respetar y garantizar los derechos humanos, individuales y colectivos</p> <p>Objetivo 2.1 Brindar atención prioritaria a grupos históricamente discriminados mediante acciones que permitan reducir las brechas de desigualdad sociales y territoriales</p> <p>Objetivo 2.3 Promover y garantizar el derecho a la alimentación nutritiva, suficiente y de calidad</p> <p>Objetivo 2.7 Promover y apoyar el acceso a una vivienda adecuada y accesible, en un entorno ordenado y sostenible</p> <p>Eje transversal 1. Igualdad de género, no discriminación e inclusión</p>	  

PLAN MUNICIPAL DE LAGOS DE MORENO

DIRECCIÓN DE DESARROLLO SOCIAL

OBJETIVOS PLAN DE DESARROLLO MUNICIPAL	OBJETIVOS PLAN DE DESARROLLO ESTATAL	OBJETIVOS DEL PLAN NACIONAL DE DESARROLLO	OBJETIVOS DE DESARROLLO SOSTENIBLE
<p>Gestión y/o operación de programas financiados por otras instancias gubernamentales para contribuir a que las familias Lagenses alcancen una mayor calidad de Vida</p>	<p>Reducir el porcentaje de mujeres y hombres en Jalisco que viven en condiciones de pobreza y desigualdad.</p>	<p>Objetivo 1.3 Promover, respetar y garantizar los derechos humanos, individuales y colectivos</p> <p>Objetivo 2.1 Brindar atención prioritaria a grupos históricamente discriminados mediante acciones que permitan reducir las brechas de desigualdad sociales y territoriales</p> <p>Objetivo 2.3 Promover y garantizar el derecho a la alimentación nutritiva, suficiente y de calidad</p> <p>Objetivo 2.7 Promover y apoyar el acceso a una vivienda adecuada y accesible, en un entorno ordenado y sostenible</p> <p>Eje transversal 1. Igualdad de género, no discriminación e inclusión.</p>	  


PLAN MUNICIPAL DE LAGOS DE MORENO

DIRECCIÓN DE PARTICIPACIÓN CIUDADANA

OBJETIVOS PLAN DE DESARROLLO MUNICIPAL	OBJETIVOS PLAN DE DESARROLLO ESTATAL	OBJETIVOS DEL PLAN NACIONAL DE DESARROLLO	OBJETIVOS DE DESARROLLO SOSTENIBLE
<p>Creación de condiciones para dar espacios a la participación ciudadana en la planeación y colaboración con el Gobierno Municipal</p>	<p>Reducir el porcentaje de mujeres y hombres en Jalisco que viven en condiciones de pobreza y desigualdad.</p>	<p>Objetivo 1.3 Promover, respetar y garantizar los derechos humanos, individuales y colectivos</p> <p>Objetivo 2.1 Brindar atención prioritaria a grupos históricamente discriminados mediante acciones que permitan reducir las brechas de desigualdad sociales y territoriales</p> <p>Objetivo 2.3 Promover y garantizar el derecho a la alimentación nutritiva, suficiente y de calidad</p> <p>Objetivo 2.7 Promover y apoyar el acceso a una vivienda adecuada y accesible, en un entorno ordenado y sostenible</p> <p>Eje transversal 1. Igualdad de género, no discriminación e inclusión.</p>	  


PLAN MUNICIPAL DE LAGOS DE MORENO

BIBLIOTECA MUNICIPAL

OBJETIVOS PLAN DE DESARROLLO MUNICIPAL	OBJETIVOS PLAN DE DESARROLLO ESTATAL	OBJETIVOS DEL PLAN NACIONAL DE DESARROLLO	OBJETIVOS DE DESARROLLO SOSTENIBLE
<p>Acercar a la comunidad a la información, al conocimiento y la cultura, así como facilitar recursos informativos a través de diversos medios y prestar servicios, con el fin de cubrir las necesidades de personas y grupos en materia de educación, información y desarrollo personal, comprendiendo actividades intelectuales, de recreación y ocio.</p>	<p>Mejorar la calidad y acceso educativo para consolidar las comunidades de aprendizaje para la vida, con el propósito de favorecer las condiciones de desarrollo individual y colectivo de la ciudadanía.</p>	<p>Objetivo 2.2 Garantizar el derecho a la educación laica, gratuita, incluyente, pertinente y de calidad en todos los tipos, niveles y modalidades del Sistema Educativo Nacional y para todas las personas.</p>	 


PLAN MUNICIPAL DE LAGOS DE MORENO

DIRECCIÓN DE CULTURA

OBJETIVOS PLAN DE DESARROLLO MUNICIPAL	OBJETIVOS PLAN DE DESARROLLO ESTATAL	OBJETIVOS DEL PLAN NACIONAL DE DESARROLLO	OBJETIVOS DE DESARROLLO SOSTENIBLE
<p>Incrementar la organización de eventos artísticos y culturales en el Municipio de Lagos de Moreno, con el apoyo de las diversas entidades gubernamentales, de la sociedad civil y particulares.</p>	<p>La política cultural incluyente, participativa e innovadora consolida la cultura como generadora de cambios sociales.</p>	<p>Objetivo 2.9 Promover y garantizar el derecho humano de acceso a la cultura de la población, atendiendo a la diversidad cultural en todas sus manifestaciones y expresiones con pleno respeto a la libertad creativa, lingüística, de elección o pertenencia de una identidad cultural de creencias y de participación</p>	

PLAN MUNICIPAL DE LAGOS DE MORENO

CENTRO CULTURAL MANUEL GONZÁLEZ SERRANO

OBJETIVOS PLAN DE DESARROLLO MUNICIPAL	OBJETIVOS PLAN DE DESARROLLO ESTATAL	OBJETIVOS DEL PLAN NACIONAL DE DESARROLLO	OBJETIVOS DE DESARROLLO SOSTENIBLE
<p>Incrementar la organización de eventos artísticos y culturales en el Municipio de Lagos de Moreno, con el apoyo de las diversas entidades gubernamentales, de la sociedad civil y particulares</p>	<p>La política cultural incluyente, participativa e innovadora consolida la cultura como generadora de cambios sociales.</p>	<p>Objetivo 2.9 Promover y garantizar el derecho humano de acceso a la cultura de la población, atendiendo a la diversidad cultural en todas sus manifestaciones y expresiones con pleno respeto a la libertad creativa, lingüística, de elección o pertenencia de una identidad cultural de creencias y de participación</p>	


PLAN MUNICIPAL DE LAGOS DE MORENO

CENTRO CULTURAL CRISTEROS

OBJETIVOS PLAN DE DESARROLLO MUNICIPAL	OBJETIVOS PLAN DE DESARROLLO ESTATAL	OBJETIVOS DEL PLAN NACIONAL DE DESARROLLO	OBJETIVOS DE DESARROLLO SOSTENIBLE
<p>Incrementar el número de alumnos que asisten a los talleres que se imparten en la casa de la cultura de Cristeros.</p>	<p>La política cultural incluyente, participativa e innovadora consolida la cultura como generadora de cambios sociales.</p>	<p>.Objetivo 2.9 Promover y garantizar el derecho humano de acceso a la cultura de la población, atendiendo a la diversidad cultural en todas sus manifestaciones y expresiones con pleno respeto a la libertad creativa, lingüística, de elección o pertenencia de una identidad cultural de creencias y de participación</p>	



PLAN MUNICIPAL DE LAGOS DE MORENO

DIRECCIÓN DE DEPORTES

OBJETIVOS PLAN DE DESARROLLO MUNICIPAL	OBJETIVOS PLAN DE DESARROLLO ESTATAL	OBJETIVOS DEL PLAN NACIONAL DE DESARROLLO	OBJETIVOS DE DESARROLLO SOSTENIBLE
<p>Fomento a las disciplinas deportivas (fútbol, béisbol, básquetbol, voleibol, activación física, deporte adaptado) dentro del municipio de Lagos de Moreno.</p>	<p>Las mujeres y hombres en Jalisco cada vez realizan más actividades físicas, ejercicio y deporte.</p>	<p>Objetivo 2.10 Garantizar la cultura física y la práctica del deporte como medios para el desarrollo integral de las personas y la integración de las comunidades.</p>	



PLAN MUNICIPAL DE LAGOS DE MORENO

DIRECCIÓN DE SERVICIOS MÉDICOS MUNICIPALES

OBJETIVOS PLAN DE DESARROLLO MUNICIPAL	OBJETIVOS PLAN DE DESARROLLO ESTATAL	OBJETIVOS DEL PLAN NACIONAL DE DESARROLLO	OBJETIVOS DE DESARROLLO SOSTENIBLE
<p>Apoyo, coordinación y gestión ante autoridades del Sector Salud para facilitar el acceso a las familias lagunenses a servicios de salud y atención médica de urgencias (SAMU)</p>	<p>Proteger y mejorar la salud de las y los jaliscienses sin distinción de su condición social y de su aseguramiento médico.</p>	<p>Objetivo 2.4 Promover y garantizar el acceso efectivo, universal y gratuito de la población a los servicios de salud, la asistencia social y los medicamentos, bajo los principios de participación social, competencia técnica, calidad médica, pertinencia cultural y trato no discriminatorio.</p>	 


PLAN MUNICIPAL DE LAGOS DE MORENO

COMUSIDA

OBJETIVOS PLAN DE DESARROLLO MUNICIPAL	OBJETIVOS PLAN DE DESARROLLO ESTATAL	OBJETIVOS DEL PLAN NACIONAL DE DESARROLLO	OBJETIVOS DE DESARROLLO SOSTENIBLE
<p>Planear, programar, organizar y coordinar las acciones preventivas de detección oportuna de VIH SIDA e ITS</p>	<p>Proteger y mejorar la salud de las y los jaliscienses sin distinción de su condición social y de su aseguramiento médico.</p>	<p>Objetivo 2.4 Promover y garantizar el acceso efectivo, universal y gratuito de la población a los servicios de salud, la asistencia social y los medicamentos, bajo los principios de participación social, competencia técnica, calidad médica, pertinencia cultural y trato no discriminatorio.</p>	 




PLAN MUNICIPAL DE **LAGOS DE MORENO**

DIRECCIÓN DE ATENCIÓN A PERSONAS CON DISCAPACIDAD

OBJETIVOS PLAN DE DESARROLLO MUNICIPAL	OBJETIVOS PLAN DE DESARROLLO ESTATAL	OBJETIVOS DEL PLAN NACIONAL DE DESARROLLO	OBJETIVOS DE DESARROLLO SOSTENIBLE
<p>Trabajar en la inclusión laboral de las personas con discapacidad.</p>	<p>Garantizar el pleno ejercicio de los derechos de todas las personas, con especial énfasis en la población con alguna discapacidad, de la diversidad sexual, migrantes, pertenecientes a grupos originarios y jóvenes.</p>	<p>Objetivo 1.3 Promover, respetar y garantizar los derechos humanos, individuales y colectivos</p> <p>Objetivo 2.1 Brindar atención prioritaria a grupos históricamente discriminados mediante acciones que permitan reducir las brechas de desigualdad sociales y territoriales</p> <p>Eje transversal 1. Igualdad de género, no discriminación e inclusión</p>	

PLAN MUNICIPAL DE LAGOS DE MORENO

DIRECCIÓN DE ATENCIÓN AL MIGRANTE

OBJETIVOS PLAN DE DESARROLLO MUNICIPAL	OBJETIVOS PLAN DE DESARROLLO ESTATAL	OBJETIVOS DEL PLAN NACIONAL DE DESARROLLO	OBJETIVOS DE DESARROLLO SOSTENIBLE
<p>Brindar orientación especializada para el laguense que se encuentre en el extranjero a través de procesos eficientes para una pronta respuesta a las demandas, que sean materia de su competencia, o de lo contrario ser canalizado a las instancias correspondientes para su solución oportuna.</p>	<p>Garantizar el pleno ejercicio de los derechos de todas las personas, con especial énfasis en la población con alguna discapacidad, de la diversidad sexual, migrantes, pertenecientes a grupos originarios y jóvenes.</p>	<p>Objetivo 1.3 Promover, respetar y garantizar los derechos humanos, individuales y colectivos</p> <p>Objetivo 2.1 Brindar atención prioritaria a grupos históricamente discriminados mediante acciones que permitan reducir las brechas de desigualdad sociales y territoriales</p> <p>Eje transversal 1. Igualdad de género, no discriminación e inclusión</p>	  

PLAN MUNICIPAL DE **LAGOS DE MORENO**

DIRECCIÓN DE EDUCACIÓN

OBJETIVOS PLAN DE DESARROLLO MUNICIPAL	OBJETIVOS PLAN DE DESARROLLO ESTATAL	OBJETIVOS DEL PLAN NACIONAL DE DESARROLLO	OBJETIVOS DE DESARROLLO SOSTENIBLE
<p>Educación para un mayor bienestar social y desarrollo integral de la persona</p>	<p>Mejorar la calidad y acceso educativo para consolidar las comunidades de aprendizaje para la vida, con el propósito de favorecer las condiciones de desarrollo individual y colectivo de la ciudadanía.</p>	<p>Objetivo 2.2 Garantizar el derecho a la educación laica, gratuita, incluyente, pertinente y de calidad en todos los tipos, niveles y modalidades del Sistema Educativo Nacional y para todas las personas</p>	 



DESARROLLO ECONÓMICO
EJE. 3

PLAN MUNICIPAL DE **LAGOS DE MORENO**



EJE 3 DESARROLLO Y CRECIMIENTO ECONÓMICO

OBJETIVO GENERAL

Impulsar el Crecimiento y Desarrollo Económico de Lagos de Moreno, promoviéndolo como destino de inversión, y al mismo tiempo apoyar al emprendedor local para dotarle de mejores herramientas para la creación, consolidación y desarrollo de negocios en la ciudad.

OBJETIVOS ESPECIFICOS

- Crear agendar comunes en materia de Desarrollo Económico que interactúe con todas las dependencias del Ayuntamiento.
 - Implementar sistema de apertura rápida de empresas.
- Despertar el interés de la ciudadanía para que haya más empatía en el gobierno y ciudadanos con la finalidad de generar una dinámica económica que beneficie a todos los laguenses.

- Realizar una página y promoción de todas las áreas del ayuntamiento
- Inspección y Vigilancia, dar agilidad a los censos de la zona urbana, rural y vehículos,
- Turismo, transformar a Lagos de Moreno, ser la dependencia municipal que, de manera responsable, honrada, equitativa, eficaz y comprometida, impulse la economía de Lagos de Moreno, para alcanzar estándares de clase nacional en beneficio de los laguenses.
- Fomentar e impulsar el desarrollo económico y turístico en el municipio, vinculando los esfuerzos públicos y privados utilizando de manera adecuada la información para impulsar la innovación, la competitividad y el desarrollo turístico, como medios para el logro de mayores niveles de crecimiento turístico y desarrollo social en los laguenses, con los objetivos estratégicos propuestos en el Plan de Trabajo Turístico Municipal, para que atraiga afluencia turística impulsando la economía de nuestro municipio, es necesario organizar las acciones a desarrollar a corto, mediano y largo plazo.

PLAN MUNICIPAL DE LAGOS DE MORENO

DIRECCIÓN DE DESARROLLO RURAL

OBJETIVOS PLAN DE DESARROLLO MUNICIPAL	OBJETIVOS PLAN DE DESARROLLO ESTATAL	OBJETIVOS DEL PLAN NACIONAL DE DESARROLLO	OBJETIVOS DE DESARROLLO SOSTENIBLE
<p>Fomento del desarrollo a localidades rurales laguenses, para aportar a un mayor bienestar de las familias</p>	<p>Potencializar el liderazgo de Jalisco en materia agropecuaria a nivel nacional e internacional</p>	<p>Objetivo 3.3 Promover la innovación, la competencia, la integración en las cadenas de valor y la generación de un mayor valor agregado en todos los sectores productivos bajo un enfoque de sostenibilidad</p> <p>Objetivo 3.8 Desarrollar de manera sostenible e incluyente los sectores agropecuario y acuícola/pesquero en los territorios rurales, y en los pueblos y comunidades indígenas y afro-mexicanas</p> <p>Objetivo 3.10 Fomentar un desarrollo económico que promueva la reducción de emisiones de gases y compuestos de efecto invernadero y la adaptación al cambio climático para mejorar la calidad de vida de la población</p>	  

PLAN MUNICIPAL DE LAGOS DE MORENO

DIRECCIÓN DE TURISMO

OBJETIVOS PLAN DE DESARROLLO MUNICIPAL	OBJETIVOS PLAN DE DESARROLLO ESTATAL	OBJETIVOS DEL PLAN NACIONAL DE DESARROLLO	OBJETIVOS DE DESARROLLO SOSTENIBLE
<p>Fomentar e impulsar el desarrollo económico y turístico en el municipio, vinculando los esfuerzos públicos y privados, utilizando de manera adecuada la información para impulsar la innovación, la competitividad y el desarrollo turístico, como medios para el logro de mayores niveles de crecimiento turístico y desarrollo social en los Lagenses.</p>	<p>Incrementar la afluencia y la derrama económica proveniente del turismo, de manera incluyente y sustentable</p>	<p>Objetivo 3.9 Posicionar a México como un destino turístico competitivo, de vanguardia, sostenible e incluyente</p>	 

PLAN MUNICIPAL DE LAGOS DE MORENO

MODULO DE MAQUINARIA PESADA

OBJETIVOS PLAN DE DESARROLLO MUNICIPAL	OBJETIVOS PLAN DE DESARROLLO ESTATAL	OBJETIVOS DEL PLAN NACIONAL DE DESARROLLO	OBJETIVOS DE DESARROLLO SOSTENIBLE
<p>Fomento del desarrollo a localidades rurales laguenses, para aportar a un mayor bienestar de las familias</p>	<p>Potencializar el liderazgo de Jalisco en materia agropecuaria a nivel nacional e internacional.</p>	<p>.Objetivo 3.3 Promover la innovación, la competencia, la integración en las cadenas de valor y la generación de un mayor valor agregado en todos los sectores productivos bajo un enfoque de sostenibilidad</p> <p>Objetivo 3.8 Desarrollar de manera sostenible e incluyente los sectores agropecuario y acuícola/pesquero en los territorios rurales, y en los pueblos y comunidades indígenas y afro-mexicanas</p> <p>Objetivo 3.10 Fomentar un desarrollo económico que promueva la reducción de emisiones de gases y compuestos de efecto invernadero y la adaptación al cambio climático para mejorar la calidad de vida de la población.</p>	

PLAN MUNICIPAL DE LAGOS DE MORENO


COORDINACIÓN GENERAL DE DESARROLLO ECONÓMICO

OBJETIVOS PLAN DE DESARROLLO MUNICIPAL	OBJETIVOS PLAN DE DESARROLLO ESTATAL	OBJETIVOS DEL PLAN NACIONAL DE DESARROLLO	OBJETIVOS DE DESARROLLO SOSTENIBLE
<p>Fortalecimiento e impulso a la atracción y consolidación de inversiones</p>	<p>Mejorar el entorno económico y social para incrementar la cantidad, calidad, remuneración e inclusión de los empleos formales en Jalisco</p>	<p>Objetivo 2.11 Promover y garantizar el acceso a un trabajo digno, con seguridad social y sin ningún tipo de discriminación, a través de la capacitación en el trabajo, el diálogo social, la política de recuperación de salarios y el cumplimiento de la normatividad laboral, con énfasis en la población en situación de vulnerabilidad</p> <p>Objetivo 3.2 Propiciar un ambiente que incentive la formalidad y la creación de empleos y que permita mejorar las condiciones laborales para las personas trabajadoras</p> <p>Objetivo 3.3 Promover la innovación, la competencia, la integración en las cadenas de valor y la generación de un mayor valor agregado en todos los sectores productivos bajo un enfoque de sostenibilidad</p>	 <p>8 TRABAJO DECENTE Y CRECIMIENTO ECONÓMICO</p>  <p>9 INDUSTRIA, INNOVACIÓN E INFRAESTRUCTURA</p>



DESARROLLO SOSTENIBLE DEL TERRITORIO
EJE. 4

PLAN MUNICIPAL DE **LAGOS DE MORENO**



EJE 4 DESARROLLO SOSTENIBLE DEL TERRITORIO

OBJETIVO GENERAL


- Optimizar la Coordinación y comunicación entre las dependencias que integran el eje de “Desarrollo Sostenible del Territorio”, estableciendo una agenda común.

OBJETIVOS ESPECIFICOS

- Actualizar los reglamentos que rigen las dependencias que integran el eje 4.
- Gestionar ante dependencias Estatales y Federales, para obtener recursos, mejoramiento del servicio Público, realizar programas permanentes de mantenimiento, rehabilitación y renovación de infraestructura básica mediante un trabajo coordinado entre las dependencias municipales.



PLAN MUNICIPAL DE LAGOS DE MORENO

DIRECCIÓN DE AGUA POTABLE Y ALCANTARILLADO

OBJETIVOS PLAN DE DESARROLLO MUNICIPAL	OBJETIVOS PLAN DE DESARROLLO ESTATAL	OBJETIVOS DEL PLAN NACIONAL DE DESARROLLO	OBJETIVOS DE DESARROLLO SOSTENIBLE
<p>Garantizar el suministro y calidad de agua potable a viviendas, personas, comercios e industrias dependientes del sistema de agua potable y alcantarillado.</p>	<p>Abastecimiento, conservación y aprovechamiento equitativo y sustentable del agua para la población, las actividades productivas y los ecosistemas</p>	<p>.Objetivo 2.6 Promover y garantizar el acceso incluyente al agua potable en calidad y cantidad y al saneamiento, priorizando a los grupos históricamente discriminados, procurando la salud de los ecosistemas y cuencas</p> <p>Eje transversal 3. Territorio y desarrollo sostenible</p>	



PLAN MUNICIPAL DE **LAGOS DE MORENO**

DIRECCIÓN DE PARQUES Y JARDINES

OBJETIVOS PLAN DE DESARROLLO MUNICIPAL	OBJETIVOS PLAN DE DESARROLLO ESTATAL	OBJETIVOS DEL PLAN NACIONAL DE DESARROLLO	OBJETIVOS DE DESARROLLO SOSTENIBLE
<p>Mantenimiento sustentable a los Parques y Jardines de la ciudad de Lagos de Moreno.</p>	<p>Reducir la pérdida de la biodiversidad y de los servicios ambientales</p>	<p>Objetivo 2.5 Garantizar el derecho a un medio ambiente sano con enfoque de sostenibilidad de los ecosistemas, la biodiversidad, el patrimonio y los paisajes bioculturales.</p> <p>Eje transversal 3. Territorio y desarrollo sostenible.</p>	 


PLAN MUNICIPAL DE **LAGOS DE MORENO**

DIRECCIÓN DE ALUMBRADO PÚBLICO

OBJETIVOS PLAN DE DESARROLLO MUNICIPAL	OBJETIVOS PLAN DE DESARROLLO ESTATAL	OBJETIVOS DEL PLAN NACIONAL DE DESARROLLO	OBJETIVOS DE DESARROLLO SOSTENIBLE
<p>Espacios públicos del municipio de Lagos de Moreno alumbrados</p>	<p>Reducir la pérdida de la biodiversidad y de los servicios ambientales</p>	<p>Objetivo 2.5 Garantizar el derecho a un medio ambiente sano con enfoque de sostenibilidad de los ecosistemas, la biodiversidad, el patrimonio y los paisajes bioculturales.</p> <p>Eje transversal 3. Territorio y desarrollo sostenible.</p>	 



PLAN MUNICIPAL DE **LAGOS DE MORENO**

DIRECCIÓN DE RASTRO MUNICIPAL

OBJETIVOS PLAN DE DESARROLLO MUNICIPAL	OBJETIVOS PLAN DE DESARROLLO ESTATAL	OBJETIVOS DEL PLAN NACIONAL DE DESARROLLO	OBJETIVOS DE DESARROLLO SOSTENIBLE
<p>Operación del Rastro dentro el marco regulatorio previsto cumplida</p>	<p>Reducir la pérdida de la biodiversidad y de los servicios ambientales</p>	<p>Objetivo 2.5 Garantizar el derecho a un medio ambiente sano con enfoque de sostenibilidad de los ecosistemas, la biodiversidad, el patrimonio y los paisajes bioculturales.</p> <p>Eje transversal 3. Territorio y desarrollo sostenible.</p>	



PLAN MUNICIPAL DE **LAGOS DE MORENO**

DIRECCIÓN DE CEMENTERIO

OBJETIVOS PLAN DE DESARROLLO MUNICIPAL	OBJETIVOS PLAN DE DESARROLLO ESTATAL	OBJETIVOS DEL PLAN NACIONAL DE DESARROLLO	OBJETIVOS DE DESARROLLO SOSTENIBLE
<p>Servicio de inhumación en el Cementerio Municipal.</p>	<p>Reducir la pérdida de la biodiversidad y de los servicios ambientales</p>	<p>Objetivo 2.5 Garantizar el derecho a un medio ambiente sano con enfoque de sostenibilidad de los ecosistemas, la biodiversidad, el patrimonio y los paisajes bioculturales. Eje transversal 3. Territorio y desarrollo sostenible.</p>	 



PLAN MUNICIPAL DE **LAGOS DE MORENO**

DIRECCIÓN DE CONTROL ANIMAL

OBJETIVOS PLAN DE DESARROLLO MUNICIPAL	OBJETIVOS PLAN DE DESARROLLO ESTATAL	OBJETIVOS DEL PLAN NACIONAL DE DESARROLLO	OBJETIVOS DE DESARROLLO SOSTENIBLE
<p>Eficiente servicio en materia de salud y control animal.</p>	<p>Reducir la pérdida de la biodiversidad y de los servicios ambientales</p>	<p>Objetivo 2.5 Garantizar el derecho a un medio ambiente sano con enfoque de sostenibilidad de los ecosistemas, la biodiversidad, el patrimonio y los paisajes bioculturales.</p> <p>Eje transversal 3. Territorio y desarrollo sostenible.</p>	 



PLAN MUNICIPAL DE **LAGOS DE MORENO**

DIRECCIÓN DE ASEO PÚBLICO

OBJETIVOS PLAN DE DESARROLLO MUNICIPAL	OBJETIVOS PLAN DE DESARROLLO ESTATAL	OBJETIVOS DEL PLAN NACIONAL DE DESARROLLO	OBJETIVOS DE DESARROLLO SOSTENIBLE
<p>Confinamiento de desechos generados en Lagos de Moreno de acuerdo a la normatividad.</p>	<p>Reducir la pérdida de la biodiversidad y de los servicios ambientales</p>	<p>.Objetivo 2.5 Garantizar el derecho a un medio ambiente sano con enfoque de sostenibilidad de los ecosistemas, la biodiversidad, el patrimonio y los paisajes bioculturales. Eje transversal 3. Territorio y desarrollo sostenible.</p>	 



PLAN MUNICIPAL DE LAGOS DE MORENO

ECOLOGÍA Y PROTECCIÓN AL MEDIO AMBIENTE

OBJETIVOS PLAN DE DESARROLLO MUNICIPAL	OBJETIVOS PLAN DE DESARROLLO ESTATAL	OBJETIVOS DEL PLAN NACIONAL DE DESARROLLO	OBJETIVOS DE DESARROLLO SOSTENIBLE
<p>Regulación y protección del medio ambiente para el desarrollo del municipio de Lagos de Moreno.</p>	<p>Reducir los efectos negativos de las actividades productivas sobre la salud humana y la de los ecosistemas</p>	<p>Objetivo 2.5 Garantizar el derecho a un medio ambiente sano con enfoque de sostenibilidad de los ecosistemas, la biodiversidad, el patrimonio y los paisajes bioculturales</p> <p>Objetivo 3.3 Promover la innovación, la competencia, la integración en las cadenas de valor y la generación de un mayor valor agregado en todos los sectores productivos bajo un enfoque de sostenibilidad.</p> <p>Objetivo 3.10 Fomentar un desarrollo económico que promueva la reducción de emisiones de gases y compuestos de efecto invernadero y la adaptación al cambio climático para mejorar la calidad de vida de la población.</p> <p>Eje transversal 3. Territorio y desarrollo sostenible.</p>	  



PLAN MUNICIPAL DE **LAGOS DE MORENO**

SERVICIOS PÚBLICOS MUNICIPALES

OBJETIVOS PLAN DE DESARROLLO MUNICIPAL	OBJETIVOS PLAN DE DESARROLLO ESTATAL	OBJETIVOS DEL PLAN NACIONAL DE DESARROLLO	OBJETIVOS DE DESARROLLO SOSTENIBLE
<p>Mejorar la calidad de los servicios públicos y la percepción ciudadana de la prestación de los servicios públicos del municipio</p>	<p>Reducir la pérdida de la biodiversidad y de los servicios ambientales</p>	<p>Objetivo 2.5 Garantizar el derecho a un medio ambiente sano con enfoque de sostenibilidad de los ecosistemas, la biodiversidad, el patrimonio y los paisajes bioculturales.</p> <p>Eje transversal 3. Territorio y desarrollo sostenible.</p>	 


PLAN MUNICIPAL DE LAGOS DE MORENO

DIRECCIÓN DE ORDENAMIENTO DEL TERRITORIO

OBJETIVOS PLAN DE DESARROLLO MUNICIPAL	OBJETIVOS PLAN DE DESARROLLO ESTATAL	OBJETIVOS DEL PLAN NACIONAL DE DESARROLLO	OBJETIVOS DE DESARROLLO SOSTENIBLE
<p>Ordenar el crecimiento urbano de manera sustentable en el municipio de Lagos de Moreno.</p>	<p>Alcanzar una gestión territorial que incorpore elementos de integralidad, transversalidad, planeación efectiva y gobernanza ambiental</p>	<p>Objetivo 2.5 Garantizar el derecho a un medio ambiente sano con enfoque de sostenibilidad de los ecosistemas, la biodiversidad, el patrimonio y los paisajes bioculturales</p> <p>Eje transversal 3. Territorio y desarrollo sostenible</p>	 

PLAN MUNICIPAL DE LAGOS DE MORENO

DIRECCIÓN DE OBRAS PÚBLICAS

OBJETIVOS PLAN DE DESARROLLO MUNICIPAL	OBJETIVOS PLAN DE DESARROLLO ESTATAL	OBJETIVOS DEL PLAN NACIONAL DE DESARROLLO	OBJETIVOS DE DESARROLLO SOSTENIBLE
<p>Eficiente control, ejecución y comprobación de la obra pública.</p>	<p>Un desarrollo metropolitano integral, equilibrado y sustentable, bajo un modelo cercano, compacto, tconectado y equitativo, en todas las áreas metropolitanas del estado.</p>	<p>Objetivo 2.5 Garantizar el derecho a un medio ambiente sano con enfoque de sostenibilidad de ecosistemas, la biodiversidad, el patrimonio y los paisajes bioculturales</p> <p>Objetivo 2.8 Fortalecer la rectoría y vinculación del ordenamiento territorial y ecológico de los asentamientos humanos y de la tenencia de la tierra, mediante el uso racional y equilibrado del territorio, promoviendo la accesibilidad y la movilidad eficiente</p> <p>Eje transversal 3. Territorio y desarrollo sostenible</p>	

PLAN MUNICIPAL DE LAGOS DE MORENO

MÓDULO DE MAQUINARIA PESADA

OBJETIVOS PLAN DE DESARROLLO MUNICIPAL	OBJETIVOS PLAN DE DESARROLLO ESTATAL	OBJETIVOS DEL PLAN NACIONAL DE DESARROLLO	OBJETIVOS DE DESARROLLO SOSTENIBLE
<p>Fomento del desarrollo a localidades rurales laguenses, para aportar a un mayor bienestar de las familias</p>	<p>Potencializar el liderazgo de Jalisco en materia agropecuaria a nivel nacional e internacional.</p>	<p>.Objetivo 3.3 Promover la innovación, la competencia, la integración en las cadenas de valor y la generación de un mayor valor agregado en todos los sectores productivos bajo un enfoque de sostenibilidad</p> <p>Objetivo 3.8 Desarrollar de manera sostenible e incluyente los sectores agropecuario y acuícola/pesquero en los territorios rurales, y en los pueblos y comunidades indígenas y afro-mexicanas</p> <p>Objetivo 3.10 Fomentar un desarrollo económico que promueva la reducción de emisiones de gases y compuestos de efecto invernadero y la adaptación al cambio climático para mejorar la calidad de vida de la población.</p>	



PLAN MUNICIPAL DE **LAGOS DE MORENO**



EJE 5 GOBIERNO EFECTIVO E INTEGRIDAD PÚBLICA

OBJETIVO GENERAL

- Establecer este eje como la parte medular del gobierno en la cual el compromiso es con la transparencia, eficiencia, eficacia y el aprovechamiento pleno de los recursos materiales y humanos disponibles para brindar un servicio de calidad a la ciudadanía y llevar la Administración Pública Municipal de Lagos de Moreno en concordancia con la construcción de la ciudad del futuro.

OBJETIVOS ESPECIFICOS

- Construcción de una Unidad Administrativa Municipal.
- Incrementar la recaudación municipal para prestar mejores y mayores servicios y obras.
- Profesionalización del personal de la administración pública.
- Actualización y armonización de los reglamentos municipales.
- Generar mecanismos, con el uso de las TIC'S que flexibilicen y hagan más eficientes los procesos internos.
Mejorar la comunicación interna

PLAN MUNICIPAL DE LAGOS DE MORENO

TRANSPARENCIA


OBJETIVOS PLAN DE DESARROLLO MUNICIPAL	OBJETIVOS PLAN DE DESARROLLO ESTATAL	OBJETIVOS DEL PLAN NACIONAL DE DESARROLLO	OBJETIVOS DE DESARROLLO SOSTENIBLE
<p>Transparencia del Gobierno Municipal mediante la publicación de la información fundamental</p>	<ol style="list-style-type: none"> 1. Garantizar la transparencia, el acceso a la información pública y la protección de datos personales. 2. Cumplir y garantizar la ejecución de las determinaciones emitidas por el Pleno. 3. Eficientizar procesos para organizar, custodiar y conservar documentos, buscando reducir tiempos de búsqueda y extravío de documentos. 4. Garantizar la publicación, actualización y acceso a la información fundamental. 5. Salvaguardar la información confidencial y reservada en posesión de los sujetos obligados o entidades públicas responsables de su tratamiento. 6. Asegurar el cumplimiento de la Ley respecto de 	<p>Expresión, del derecho a la identidad y de los derechos a la información y de petición, Además de fortalecer la transparencia y la apertura gubernamental, como medios para la exigibilidad de sus derechos y el fortalecimiento de la ciudadanía.</p> <p>Garantizar la participación política de la ciudadanía para ejercer su derecho a la consulta libre, previa e informada de los pueblos y comunidades indígenas y afroamericanas integral y la no repetición.</p> <p>Garantizar el Acceso a la Información Pública municipal, mediante el fortalecimiento de la Unidad de Transparencia Municipal, en el marco de la legislación Federal y Estatal vigente.</p>	

PLAN MUNICIPAL DE **LAGOS DE MORENO**

	<p>la protección de datos personales.</p> <p>7. Generar certidumbre en el ejercicio de los derechos de acceso a la información pública y protección de datos personales.</p> <p>8. Garantizar la defensa jurídica del ITEI.</p> <p>9. Contar con instrumentos jurídicos que aseguren las mejores condiciones para el Instituto.</p> <p>10. Coordinación y seguimiento para la atención de las solicitudes de información tramitadas ante el Instituto con las áreas involucradas.-</p>	<p>Objetivo 1.1 Fortalecer la gobernabilidad democrática</p> <p>Objetivo 1.8 Mejorar la capacidad de prevenir y combatir de manera efectiva la corrupción y la impunidad</p> <p>Eje transversal 2. Combate a la corrupción y mejora de la gestión pública.</p>	
--	--------------------------------------------------------------------------------------------------------------------------------------------------------------------------------------------------------------------------------------------------------------------------------------------------------------------------------------------------------------------------------------------------------------------------------------------------------------------------------------------------------------------	-------------------------------------------------------------------------------------------------------------------------------------------------------------------------------------------------------------------------------------------------------------------------------------	--


PLAN MUNICIPAL DE **LAGOS DE MORENO**

SECRETARIA PARTICULAR

OBJETIVOS PLAN DE DESARROLLO MUNICIPAL	OBJETIVOS PLAN DE DESARROLLO ESTATAL	OBJETIVOS DEL PLAN NACIONAL DE DESARROLLO	OBJETIVOS DE DESARROLLO SOSTENIBLE
<p>Atención a las solicitudes de acceso a los servicios de la oficina de la Presidencia garantizada</p>	<p>Fortalecer la cultura democrática de manera permanente a la sociedad, dando especial atención a las mujeres y los grupos históricamente discriminados y Marginados.</p>	<p>Objetivo 1.1 Fortalecer la gobernabilidad democrática</p> <p>Objetivo 1.8 Mejorar la capacidad de prevenir y combatir de manera efectiva la corrupción y la impunidad</p> <p>Eje transversal 2. Combate a la corrupción y mejora de la gestión pública</p>	


PLAN MUNICIPAL DE LAGOS DE MORENO

SECRETARÍA GENERAL

OBJETIVOS PLAN DE DESARROLLO MUNICIPAL	OBJETIVOS PLAN DE DESARROLLO ESTATAL	OBJETIVOS DEL PLAN NACIONAL DE DESARROLLO	OBJETIVOS DE DESARROLLO SOSTENIBLE
<p>Garantizar la organización logística de las sesiones ordinarias, extraordinarias y solemnes del pleno del H. Ayuntamiento</p>	<p>Garantizar el bienestar, la estabilidad social y política de Jalisco a través de la identificación y atención oportuna y eficaz de las demandas sociales y factores de riesgo; el impulso de procesos democráticos en la toma de decisiones; y el desarrollo de la participación ciudadana para lograr elecciones democráticas, justas e inclusivas.</p>	<p>Objetivo 1.1 Fortalecer la gobernabilidad democrática.</p> <p>Objetivo 1.2 Fortalecer la cultura democrática, abrir el gobierno a la participación social y escuchar de manera permanente a la sociedad, dando especial atención a las mujeres y los grupos históricamente discriminados y marginados.</p> <p>Eje transversal 2. Combate a la corrupción y mejora de la gestión pública.</p>	

PLAN MUNICIPAL DE LAGOS DE MORENO

DIRECCIÓN JURÍDICA

OBJETIVOS PLAN DE DESARROLLO MUNICIPAL	OBJETIVOS PLAN DE DESARROLLO ESTATAL	OBJETIVOS DEL PLAN NACIONAL DE DESARROLLO	OBJETIVOS DE DESARROLLO SOSTENIBLE
<p>Bajo índice de resoluciones adversas a los intereses del Ayuntamiento</p>	<p>Transformar la efectividad de las instituciones públicas, a través de la profesionalización de los servidores públicos, la mejora de los servicios, estrategias que impulsen una gestión orientada a resultados enfocada a la sociedad, así como la eficiencia, transparencia y procesos de adquisiciones de bienes y servicios públicos libres de sobornos y abiertos.</p>	<p>Objetivo 1.1 Fortalecer la gobernabilidad democrática. Eje transversal 2. Combate a la corrupción y Mejora de la gestión pública.</p>	

PLAN MUNICIPAL DE LAGOS DE MORENO

JUZGADO MUNICIPAL

OBJETIVOS PLAN DE DESARROLLO MUNICIPAL	OBJETIVOS PLAN DE DESARROLLO ESTATAL	OBJETIVOS DEL PLAN NACIONAL DE DESARROLLO	OBJETIVOS DE DESARROLLO SOSTENIBLE
<p>Conocer, calificar y sancionar las conductas de los presuntos infractores cometidas en contra de las leyes y reglamentos municipales.</p>	<p>Transformar la efectividad de las instituciones públicas, a través de la profesionalización de los servidores públicos, la mejora de los servicios, estrategias que impulsen una gestión orientada a resultados enfocada a la sociedad, así como la eficiencia, transparencia y procesos de adquisiciones de bienes y servicios públicos libres de sobornos y abiertos</p>	<p>Objetivo 1.1 Fortalecer la gobernabilidad democrática. Eje transversal 2. Combate a la corrupción y mejora de la gestión pública.</p>	

PLAN MUNICIPAL DE LAGOS DE MORENO

INSPECCIÓN Y VIGILANCIA

OBJETIVOS PLAN DE DESARROLLO MUNICIPAL	OBJETIVOS PLAN DE DESARROLLO ESTATAL	OBJETIVOS DEL PLAN NACIONAL DE DESARROLLO	OBJETIVOS DE DESARROLLO SOSTENIBLE
<p>Bajo índice de resoluciones adversas a los intereses del Ayuntamiento</p>	<p>Transformar la efectividad de las instituciones públicas, a través de la profesionalización de los servidores públicos, la mejora de los servicios, estrategias que impulsen una gestión orientada a resultados enfocada a la sociedad, así como la eficiencia, transparencia y procesos de adquisiciones de bienes y servicios públicos libres de sobornos y abiertos.</p>	<p>Objetivo 1.1 Fortalecer la gobernabilidad democrática. Eje transversal 2. Combate a la corrupción y Mejora de la gestión pública.</p>	


PLAN MUNICIPAL DE LAGOS DE MORENO

HACIENDA MUNICIPAL

OBJETIVOS PLAN DE DESARROLLO MUNICIPAL	OBJETIVOS PLAN DE DESARROLLO ESTATAL	OBJETIVOS DEL PLAN NACIONAL DE DESARROLLO	OBJETIVOS DE DESARROLLO SOSTENIBLE
<p>Captación de recursos municipales por pago de impuestos, productos, derechos y aprovechamientos, Cumplimiento de las obligaciones con terceros, Aplicación del marco jurídico de la Contabilidad Gubernamental</p>	<p>Recaudar, controlar, registrar y administrar los recursos monetarios de diversas fuentes, para financiar el desarrollo del Estado de Jalisco, sufragar los gastos de la administración pública estatal y demás obligaciones a su cargo, a través del ciclo presupuestario para cumplir y satisfacer las necesidades económicas y sociales de los habitantes del estado de Jalisco con un enfoque responsable, sostenible, de legalidad, austero, transparente, con derechos humanos y equidad de género.</p>	<p>Mantener la estabilidad macroeconómica del país Propiciar un ambiente de estabilidad macroeconómica y finanzas públicas sostenibles Que favorezcan la inversión pública y privada.</p> <p>Objetivo 3.1 Propiciar un desarrollo incluyente del sistema financiero priorizando la atención al rezago de la población no atendida y la asignación más eficiente de los recursos a las actividades con mayor beneficio económico, social y ambiental</p>	 


PLAN MUNICIPAL DE LAGOS DE MORENO

LOGÍSTICA Y RELACIONES PÚBLICAS

OBJETIVOS PLAN DE DESARROLLO MUNICIPAL	OBJETIVOS PLAN DE DESARROLLO ESTATAL	OBJETIVOS DEL PLAN NACIONAL DE DESARROLLO	OBJETIVOS DE DESARROLLO SOSTENIBLE
<p>Eventos del Gobierno Municipal con adecuada logística proveída</p>	<p>Transformar la efectividad de las instituciones públicas, a través de la profesionalización de los servidores públicos, la mejora de los servicios, estrategias que impulsen una gestión orientada a resultados enfocada a la sociedad, así como la eficiencia, transparencia y procesos de Adquisiciones de bienes y servicios públicos libres de sobornos y abiertos.</p>	<p>Objetivo 1.1 Fortalecer la gobernabilidad democrática. Eje transversal 2. Combate a la corrupción y mejora de la gestión pública.</p>	

PLAN MUNICIPAL DE LAGOS DE MORENO

COMUNICACIÓN SOCIAL

OBJETIVOS PLAN DE DESARROLLO MUNICIPAL	OBJETIVOS PLAN DE DESARROLLO ESTATAL	OBJETIVOS DEL PLAN NACIONAL DE DESARROLLO	OBJETIVOS DE DESARROLLO SOSTENIBLE
<p>Incremento de la difusión entre la población de las acciones del gobierno.</p>	<p>Transformar la efectividad de las instituciones públicas, a través de la profesionalización de los servidores públicos, la mejora de los servicios, estrategias que impulsen una gestión orientada a resultados enfocada a la sociedad, así como la eficiencia, transparencia y procesos de adquisiciones de bienes y servicios públicos libres De sobornos y abiertos.</p>	<p>Objetivo 1.1 Fortalecer la gobernabilidad Democrática. Eje transversal 2. Combate a la corrupción y Mejora de la gestión pública.</p>	

PLAN MUNICIPAL DE **LAGOS DE MORENO**

JEFATURA DE GABINTE

OBJETIVOS PLAN DE DESARROLLO MUNICIPAL	OBJETIVOS PLAN DE DESARROLLO ESTATAL	OBJETIVOS DEL PLAN NACIONAL DE DESARROLLO	OBJETIVOS DE DESARROLLO SOSTENIBLE
<p>Colaborar directamente con el Alcalde, en proyectos específicos encomendados, así como en las tareas de coordinación, supervisión y evaluación de las diferentes áreas y direcciones municipales, además de la gestión permanente de proyectos, solicitudes y reportes de instituciones, comités de colonos y ciudadanos.</p>	<p>Transformar la efectividad de las instituciones públicas, a través de la profesionalización de los servidores públicos, la mejora de los servicios, estrategias que impulsen una gestión orientada a resultados enfocada a la sociedad, así como la eficiencia, transparencia y procesos de adquisiciones de bienes y servicios públicos libres de sobornos y abiertos.</p>	<p>Objetivo 1.1 Fortalecer la gobernabilidad Democrática. Eje transversal 2. Combate a la corrupción y mejora de la gestión pública</p>	

PLAN MUNICIPAL DE LAGOS DE MORENO

PADRÓN Y LICENCIAS

OBJETIVOS PLAN DE DESARROLLO MUNICIPAL	OBJETIVOS PLAN DE DESARROLLO ESTATAL	OBJETIVOS DEL PLAN NACIONAL DE DESARROLLO	OBJETIVOS DE DESARROLLO SOSTENIBLE
<p>Actualización del Padrón de Contribuyentes con Licencia Vigente</p>	<p>Potenciar el sector de comercio y servicios en Jalisco, mediante el diseño e implementación de políticas públicas que faciliten la apertura de empresas y la generación de servicios de alto valor agregado, apoyando con innovación y comercio digital, para incrementar la competitividad y el encadenamiento de los servicios y puntos de venta incorporando proveeduría con mayor contenido local.</p>	<p>Objetivo 3.3 Promover la innovación, la competencia, la integración en las cadenas de valor y la generación de un mayor valor agregado en todos los sectores productivos bajo un enfoque de sostenibilidad.</p>	 


PLAN MUNICIPAL DE LAGOS DE MORENO

CATASTRO

OBJETIVOS PLAN DE DESARROLLO MUNICIPAL	OBJETIVOS PLAN DE DESARROLLO ESTATAL	OBJETIVOS DEL PLAN NACIONAL DE DESARROLLO	OBJETIVOS DE DESARROLLO SOSTENIBLE
<p>Lograr y mantener actualizado el padrón catastral y una base de datos que contenga las cualidades cualitativas y cuantitativas de todos y cada uno de los predios públicos y privados, realizando acciones para dicha actualización y con ello lograr una mejor recaudación.</p>	<p>Recaudar, controlar, registrar y administrar los recursos monetarios de diversas fuentes, para financiar el desarrollo del Estado de Jalisco, sufragar los gastos de la administración pública estatal y demás obligaciones a su cargo, a través del ciclo presupuestario para cumplir y satisfacer las necesidades económicas y sociales de los habitantes del estado de Jalisco con un enfoque responsable, sostenible, de legalidad, austero, transparente, con derechos humanos y equidad de género.</p>	<p>Objetivo 1.1 Fortalecer la gobernabilidad democrática.</p> <p>Eje transversal 2. Combate a la corrupción y mejora de la gestión pública.</p>	

PLAN MUNICIPAL DE **LAGOS DE MORENO**

SINDICATURA

OBJETIVOS PLAN DE DESARROLLO MUNICIPAL	OBJETIVOS PLAN DE DESARROLLO ESTATAL	OBJETIVOS DEL PLAN NACIONAL DE DESARROLLO	OBJETIVOS DE DESARROLLO SOSTENIBLE
<p>Representar jurídicamente los intereses y derechos del Ayuntamiento, Elaboración de escritura-ción</p>	<p>Transformar la efectividad de las instituciones públicas, a través de la profesionalización de los servidores públicos, la mejora de los servicios, estrategias que impulsen una gestión orientada a resultados enfocada a la sociedad, así como la eficiencia, transparencia y procesos de adquisiciones de bienes y servicios públicos libres de sobornos y abiertos.</p>	<p>Objetivo 1.1 Fortalecer la gobernabilidad democrática. Eje transversal 2. Combate a la corrupción y Mejora de la gestión pública.</p>	


PLAN MUNICIPAL DE LAGOS DE MORENO

COORDINACIÓN GENERAL DE ADMINISTRACIÓN E INNOVACIÓN GUBERNAMENTAL

OBJETIVOS PLAN DE DESARROLLO MUNICIPAL	OBJETIVOS PLAN DE DESARROLLO ESTATAL	OBJETIVOS DEL PLAN NACIONAL DE DESARROLLO	OBJETIVOS DE DESARROLLO SOSTENIBLE
<p>Administración y actualización de recursos, procedimientos, sistemas y organización del personal para la operación del Gobierno Municipal</p>	<p>Transformar la efectividad de las instituciones públicas. Mejorar la eficiencia de la administración pública estatal mediante el uso de TIC en el gobierno y reducir la brecha digital</p>	<p>Objetivo 1.1 Fortalecer la gobernabilidad Democrática. Eje transversal 2. Combate a la corrupción y Mejora de la gestión pública.</p>	 


PLAN MUNICIPAL DE **LAGOS DE MORENO**

DIRECCIÓN DE RECURSOS HUMANOS

OBJETIVOS PLAN DE DESARROLLO MUNICIPAL	OBJETIVOS PLAN DE DESARROLLO ESTATAL	OBJETIVOS DEL PLAN NACIONAL DE DESARROLLO	OBJETIVOS DE DESARROLLO SOSTENIBLE
<p>Administración Eficiente de los Recursos Humanos.</p>	<p>Transformar la efectividad de las instituciones públicas.</p>	<p>Objetivo 1.1 Fortalecer la gobernabilidad democrática. Eje transversal 2. Combate a la corrupción y mejora de la gestión pública</p>	


PLAN MUNICIPAL DE **LAGOS DE MORENO**

DIRECCIÓN DE ADQUISICIÓN Y PROVEEDURÍA

OBJETIVOS PLAN DE DESARROLLO MUNICIPAL	OBJETIVOS PLAN DE DESARROLLO ESTATAL	OBJETIVOS DEL PLAN NACIONAL DE DESARROLLO	OBJETIVOS DE DESARROLLO SOSTENIBLE
<p>Adquisición de insumos, bienes y servicios en las mejores condiciones (precio, calidad y servicio) para el municipio</p>	<p>Transformar la efectividad de las instituciones públicas.</p>	<p>Objetivo 1.1 Fortalecer la gobernabilidad democrática. Eje transversal 2. Combate a la corrupción y mejora de la gestión pública.</p>	


PLAN MUNICIPAL DE **LAGOS DE MORENO**

SERVICIOS INTERNOS

OBJETIVOS PLAN DE DESARROLLO MUNICIPAL	OBJETIVOS PLAN DE DESARROLLO ESTATAL	OBJETIVOS DEL PLAN NACIONAL DE DESARROLLO	OBJETIVOS DE DESARROLLO SOSTENIBLE
<p>Mantener en estado óptimo los inmuebles públicos que pertenecen al Gobierno Municipal.</p>	<p>Transformar la efectividad de las instituciones públicas.</p>	<p>Objetivo 1.1 Fortalecer la gobernabilidad democrática. Eje transversal 2. Combate a la corrupción y mejora de la gestión pública.</p>	

PLAN MUNICIPAL DE **LAGOS DE MORENO**

ASUNTOS LEGALES Y ADMINISTRATIVOS

OBJETIVOS PLAN DE DESARROLLO MUNICIPAL	OBJETIVOS PLAN DE DESARROLLO ESTATAL	OBJETIVOS DEL PLAN NACIONAL DE DESARROLLO	OBJETIVOS DE DESARROLLO SOSTENIBLE
<p>Asistencia y orientación jurídica y administrativa a dependencias y Ciudadanos que soliciten o requieran el servicio.</p>	<p>Transformar la efectividad de las instituciones públicas</p>	<p>Objetivo 1.1 Fortalecer la gobernabilidad democrática. Eje transversal 2. Combate a la corrupción y mejora de la gestión pública</p>	

PLAN MUNICIPAL DE **LAGOS DE MORENO**

DELEGACIONES Y AGENCIAS MUNICIPALES

OBJETIVOS PLAN DE DESARROLLO MUNICIPAL	OBJETIVOS PLAN DE DESARROLLO ESTATAL	OBJETIVOS DEL PLAN NACIONAL DE DESARROLLO	OBJETIVOS DE DESARROLLO SOSTENIBLE
<p>Mediación oportuna en conflictos que se presentan entre grupos y gremios de la zona rural del municipio.</p>	<p>Transformar la efectividad de las instituciones públicas.</p>	<p>Objetivo 1.1 Fortalecer la gobernabilidad democrática. Eje transversal 2. Combate a la corrupción y mejora de la gestión pública.</p>	


PLAN MUNICIPAL DE **LAGOS DE MORENO**

RELACIONES EXTERIORES

OBJETIVOS PLAN DE DESARROLLO MUNICIPAL	OBJETIVOS PLAN DE DESARROLLO ESTATAL	OBJETIVOS DEL PLAN NACIONAL DE DESARROLLO	OBJETIVOS DE DESARROLLO SOSTENIBLE
<p>Ofrecer un servicio eficaz a la ciudadanía para el trámite del pasaporte</p>	<p>Transformar la efectividad de las instituciones públicas.</p>	<p>Objetivo 1.1 Fortalecer la gobernabilidad democrática. Eje transversal 2. Combate a la corrupción y mejora de la gestión pública.</p>	

PLAN MUNICIPAL DE **LAGOS DE MORENO**

DIRECCIÓN DE REGISTRO CIVIL

OBJETIVOS PLAN DE DESARROLLO MUNICIPAL	OBJETIVOS PLAN DE DESARROLLO ESTATAL	OBJETIVOS DEL PLAN NACIONAL DE DESARROLLO	OBJETIVOS DE DESARROLLO SOSTENIBLE
<p>Registro de actos y hechos del estado civil de las personas.</p>	<p>Transformar la efectividad de las instituciones públicas</p>	<p>Objetivo 1.1 Fortalecer la gobernabilidad democrática. Eje transversal 2. Combate a la corrupción y mejora de la gestión pública.</p>	


PLAN MUNICIPAL DE **LAGOS DE MORENO**

COORDINACIÓN GENERAL DE ARCHIVO MUNICIPAL

OBJETIVOS PLAN DE DESARROLLO MUNICIPAL	OBJETIVOS PLAN DE DESARROLLO ESTATAL	OBJETIVOS DEL PLAN NACIONAL DE DESARROLLO	OBJETIVOS DE DESARROLLO SOSTENIBLE
<p>Resguardar, ordenar, clasificar, catalogar y facilitar el acceso al patrimonio documental que se encuentra en resguardo de la Coordinación de Archivo Municipal</p>	<p>Transformar la efectividad de las instituciones públicas</p>	<p>Objetivo 1.1 Fortalecer la gobernabilidad democrática. Eje transversal 2. Combate a la corrupción y mejora de la gestión pública.</p>	


PLAN MUNICIPAL DE **LAGOS DE MORENO**

DIRECCION DE MERCADOS

OBJETIVOS PLAN DE DESARROLLO MUNICIPAL	OBJETIVOS PLAN DE DESARROLLO ESTATAL	OBJETIVOS DEL PLAN NACIONAL DE DESARROLLO	OBJETIVOS DE DESARROLLO SOSTENIBLE
<p>Regulación logística para el abasto familiar que se ofrece en los Mercados Municipales.</p>	<p>Transformar la efectividad de las instituciones públicas.</p>	<p>Objetivo 1.1 Fortalecer la gobernabilidad democrática. Eje transversal 2. Combate a la corrupción y mejora de la gestión pública.</p>	

PLAN MUNICIPAL DE **LAGOS DE MORENO**

INFORMÁTICA GUBERNAMENTAL

OBJETIVOS PLAN DE DESARROLLO MUNICIPAL	OBJETIVOS PLAN DE DESARROLLO ESTATAL	OBJETIVOS DEL PLAN NACIONAL DE DESARROLLO	OBJETIVOS DE DESARROLLO SOSTENIBLE
<p>Planeación y operación de un sistema estratégico digital para la operación y comunicación de las dependencias.</p>	<p>Mejorar la eficiencia de la administración pública estatal mediante el uso de TIC en el gobierno y reducir la brecha digital.</p>	<p>Objetivo 1.1 Fortalecer la gobernabilidad democrática. Eje transversal 2. Combate a la corrupción y mejora de la gestión pública.</p>	

PLAN MUNICIPAL DE **LAGOS DE MORENO**

DIRECCIÓN DE PATRIMONIO MUNICIPAL

OBJETIVOS PLAN DE DESARROLLO MUNICIPAL	OBJETIVOS PLAN DE DESARROLLO ESTATAL	OBJETIVOS DEL PLAN NACIONAL DE DESARROLLO	OBJETIVOS DE DESARROLLO SOSTENIBLE
<p>Actualización del registro y control de los bienes muebles e inmuebles municipales, parque vehicular e intangibles.</p>	<p>Transformar la efectividad de las instituciones públicas.</p>	<p>Objetivo 1.1 Fortalecer la gobernabilidad democrática. Eje transversal 2. Combate a la corrupción y mejora de la gestión pública.</p>	



PLAN MUNICIPAL DE **LAGOS DE MORENO**

VEHÍCULOS

OBJETIVOS PLAN DE DESARROLLO MUNICIPAL	OBJETIVOS PLAN DE DESARROLLO ESTATAL	OBJETIVOS DEL PLAN NACIONAL DE DESARROLLO	OBJETIVOS DE DESARROLLO SOSTENIBLE
<p>Mantener el registro y parque vehicular del municipio en buen estado.</p>	<p>Transformar la efectividad de las instituciones públicas.</p>	<p>Objetivo 1.1 Fortalecer la gobernabilidad democrática. Eje transversal 2. Combate a la corrupción y mejora de la gestión pública.</p>	

PLAN MUNICIPAL DE LAGOS DE MORENO

ÁREA DE EVALUACIÓN Y SEGUIMIENTO

OBJETIVOS PLAN DE DESARROLLO MUNICIPAL	OBJETIVOS PLAN DE DESARROLLO ESTATAL	OBJETIVOS DEL PLAN NACIONAL DE DESARROLLO	OBJETIVOS DE DESARROLLO SOSTENIBLE
<p>Coordinar, organizar, y aplicar el sistema de evaluación y seguimiento gubernamental permanente, que permita la mejora continua de los servicios públicos.</p>	<p>Garantizar la igualdad sustantiva de todas las personas y hacer valer todos los derechos de las mujeres y los hombres de Jalisco.</p>	<p>Objetivo 1.2 Fortalecer la cultura democrática, abrir el gobierno a la participación social y escuchar de manera permanente a la sociedad, dando especial atención a las mujeres y los grupos históricamente discriminados y marginados</p> <p>Eje transversal 1. Igualdad de género, no discriminación e inclusión</p>	 <p>5 IGUALDAD DE GÉNERO</p>  <p>10 REDUCCIÓN DE LAS DESIGUALDADES</p>

PLAN MUNICIPAL DE LAGOS DE MORENO

ÁREA DE PLANEACIÓN GUBERNAMENTAL Y PROYECTOS ESPECIALES

OBJETIVOS PLAN DE DESARROLLO MUNICIPAL	OBJETIVOS PLAN DE DESARROLLO ESTATAL	OBJETIVOS DEL PLAN NACIONAL DE DESARROLLO	OBJETIVOS DE DESARROLLO SOSTENIBLE
<p>Elaborar y diseñar el Plan Municipal de Desarrollo Gobernanza, darle seguimiento y apoyar a las áreas para que cumplan sus objetivos.</p>	<p>Lograr la vinculación y colaboración entre gobierno y ciudadanía.</p>	<p>Objetivo 1.2 Fortalecer la cultura democrática, abrir el gobierno a la participación social y escuchar de manera permanente a la sociedad, dando especial atención a las mujeres y los grupos históricamente discriminados y marginados</p>	 

PLAN MUNICIPAL DE **LAGOS DE MORENO**

ÓRGANO DE CONTROL INTERNO

OBJETIVOS PLAN DE DESARROLLO MUNICIPAL	OBJETIVOS PLAN DE DESARROLLO ESTATAL	OBJETIVOS DEL PLAN NACIONAL DE DESARROLLO	OBJETIVOS DE DESARROLLO SOSTENIBLE
<p>Mejorar la operación municipal, mediante la rendición de cuentas oportuna y transparente.</p>	<p>Administrar el estado con integridad a través de un eficiente sistema de control interno en todos los organismos gubernamentales</p>	<p>Objetivo 1.1 Fortalecer la gobernabilidad democrática Objetivo 1.8 Mejorar la capacidad de prevenir y combatir de manera efectiva la corrupción y la impunidad Eje transversal 2. Combate a la corrupción y mejora de la gestión pública</p>	



INCLUSIÓN E IGUALDAD DE GÉNERO
USO DE LAS TECNOLOGÍAS, CULTURA DE LA PAZ
EJE TRANSVERSAL

PLAN MUNICIPAL DE **LAGOS DE MORENO**



EJE TRANSVERSAL INCLUSIÓN E IGUALDAD DE GÉNERO

OBJETIVOS ESPECIFICOS

Hacer que las personas puedan conocer la información correcta de cada uno de los departamentos para poder permear toda la información.

- Realizar videos informativos con cada información de las dependencias.
- Realizar videos completos de cada acción por departamento.
- Presentar proyectos digitales para compartir.
- Trabajo en conjunto de las dependencias involucradas para realizar las capacitaciones y charlas informativas.
- Prevenir y disminuir factores de discriminación, exclusión y violencia.
- Revisión de reglamentos y normativas para actualización.
- Ser un centro líder a nivel regional de inclusión.
- Trabajar en la inclusión laboral de las personas con discapacidad.
- Fomentar la importancia de la lengua de señas mexicana, sistema braille y accesos en las áreas públicas.
- Continuar con las capacitaciones internas y externas de discapacidad.
- Realizar talleres vivenciales para público en general.

Replicar las políticas públicas de inclusión en los municipios de los altos.

PLAN MUNICIPAL DE LAGOS DE MORENO

DIRECCIÓN DE ATENCIÓN A LA MUJER (CE-MUJER)

OBJETIVOS PLAN DE DESARROLLO MUNICIPAL	OBJETIVOS PLAN DE DESARROLLO ESTATAL	OBJETIVOS DEL PLAN NACIONAL DE DESARROLLO	OBJETIVOS DE DESARROLLO SOSTENIBLE
<p>Apoyo, coordinación y gestión ante autoridades del Sector Salud para facilitar el acceso a las familias lagenses a servicios de salud.</p> <p>Desarrollar nuevos reglamentos para la igualdad entre mujeres y hombres con el objeto de hacer efectivo el derecho a una igualdad jurídica, de trato y de oportunidades entre mujeres y hombres en el municipio de Lagos de Moreno.</p> <p>Además de trabajar para la eliminación de la discriminada de jure y facto contra las mujeres en el municipio de Lagos de Moreno, sea cual fuere la forma, circunstancia, ámbito de la vida o cualquier contexto en que dicha discriminación se presente.</p>	<p>Garantizar la igualdad sustantiva de todas las personas para hacer valer los derechos de las mujeres de Jalisco.</p>	<p>Objetivo 1.2 Fortalecer la cultura democrática, abrir el gobierno a la participación social y escuchar de manera permanente a la sociedad, dando especial atención a las mujeres y los grupos históricamente discriminados y marginados</p> <p>Eje transversal 1. Igualdad de género, no discriminación e inclusión</p>	 <p>5 IGUALDAD DE GÉNERO</p>  <p>10 REDUCCIÓN DE LAS DESIGUALDADES</p>

PLAN MUNICIPAL DE **LAGOS DE MORENO**



EJE TRANSVERSAL USO DE LAS TECNOLOGÍAS

OBJETIVOS ESPECÍFICOS

- Modernizar y hacer más eficientes los procesos administrativos internos de la Administración Pública Municipal.
- Mejorar la comunicación interna.
- Agilizar los trámites burocráticos tanto al interior como hacia la ciudadanía mediante el uso de herramientas tecnológicas.
- Reducir el impacto ambiental que genera el uso de papel.
- Generar un ahorro en materia económica al hacer uso de herramientas tecnológicas.
- Capacitar al personal para agilizar procesos administrativos que requieran el uso de la tecnología.

PLAN MUNICIPAL DE **LAGOS DE MORENO**



**EJE TRANSVERSAL
CULTURA DE LA PAZ**

OBJETIVOS ESPECÍFICOS

- Diseño e implementación con distintos grupos poblacionales de programas municipales interinstitucionales basados en la promoción de valores éticos, estilos de vida saludables y cultura de la legalidad.
- Creación de políticas y estrategias integrales e internas en materia de resolución de conflictos, para posteriormente compartirlas con la ciudadanía desde todas las dependencias que conforman el gobierno municipal.

PLAN MUNICIPAL DE **LAGOS DE MORENO**



PROYECTOS ESPECIALES

PLAN MUNICIPAL DE **LAGOS DE MORENO**

GOBIERNO MUNICIPAL DE LAGOS DE MORENO, JAL

DIRECCION DE OBRAS PUBLICAS MUNICIPALES



LAGOS DE MORENO
 CONSTITUYENDO LA CIUDAD DEL FUTURO

Obra:

ESPACIO DE USOS MULTIPLES "RITA PÉREZ" EN LA ACTUAL CAFETERÍA UBICADA EN LA CALZADA PEDRO MORENO, EN LAGOS DE MORENO, JALISCO.

CATALOGO DE CONCEPTOS

Clave	Descripción	Unidad	Cantidad	P.U.	Importe
A	PRELIMINARES				
10304-254	DEMOLICIÓN DE LOSA DE CONCRETO ARMADO, A MANO CON MARRO Y CUÑA, INCLUYE: MANO DE OBRA, EQUIPO Y HERRAMIENTA.	M3	0.55	\$1,670.81	\$918.95
TER 02	CARGA Y ACARREO POR MEDIOS MECANICOS DE MATERIAL PRODUCTO DE LA EXCAVACION, DESPALME Y DEMOLICIONES A TIRO LIBRE FUERA DE LA OBRA, VOLUMEN MEDIDO EN SECCIONES, INCLUYE: MAQUINARIA, MANO DE OBRA Y TODO LO NECESARIO PARA SU CORRECTA EJECUCION, P.U.O.T.	M3	0.55	\$78.64	\$43.25
A	TOTAL PRELIMINARES				\$962.20
B	MUROS				
ALB 03	APLANADO FINO EN MUROS, DE 1.5 CM. DE ESPESOR, CON MEZCLA MORTERO-ARENA EN PROPORCIÓN 1:6, REFOZADO CON MALLA GALLINERO CAL. 22X25, INCLUYE: SUMINISTRO DE MATERIALES, ACARREOS, DESPERDICIOS, ANDAMIOS, CORTES, HABILITADO, FIJACIÓN, LIMPIEZA, MANO DE OBRA, EQUIPO Y HERRAMIENTA, P.U.O.T.	M2	149.70	\$280.57	\$42,001.33
ACA CASHAB 02	SUMINISTRO Y APLICACIÓN DE PINTURA VINÍLICA, MCA. COMEX PRO-1000, O SIMILAR, A 2 MANOS, INCLUYE: PREPARACIÓN DE LA SUPERFICIE A BASE DE SELLADOR VINÍLICO TRANSPARENTE, MATERIALES, MANO DE OBRA, EQUIPO, HERRAMIENTA Y TODO LO NECESARIO PARA SU CORRECTA EJECUCIÓN, P.U.O.T.	M2	149.70	\$57.15	\$8,555.36
ACA 13	PINTURA DE ESMALTE 100 DE LA MARCA COMEX, SOBRE SUPERFICIES METÁLICAS A DOS MANOS, APLICADA CON COMPRESORA, INCLUYE: PREPARACIÓN DE LA SUPERFICIE, MATERIALES, MANO DE OBRA, EQUIPO, HERRAMIENTA Y TODO LO NECESARIO PARA SU CORRECTA EJECUCION,	M2	568.08	\$137.02	\$77,838.32

Acumulado anterior: _____
 Monto esta hoja: **\$129,357.21**
 Acumulado: **\$129,357.21**

ING. FABRICIO LARIOS MUÑOZ
 DIRECTOR DE OBRAS PUBLICAS

PLAN MUNICIPAL DE LAGOS DE MORENO

GOBIERNO MUNICIPAL DE LAGOS DE MORENO, JAL

DIRECCION DE OBRAS PUBLICAS MUNICIPALES



LAGOS DE MORENO
MUNICIPIO DE LAGOS DE MORENO, JALISCO
 CONSTRUYENDO LA CIUDAD DEL FUTURO

Obra:

ESPACIO DE USOS MULTIPLES "RITA PÉREZ" EN LA ACTUAL CAFETERÍA UBICADA EN LA CALZADA PEDRO MORENO, EN LAGOS DE MORENO, JALISCO.

CATALOGO DE CONCEPTOS

Clave	Descripción	Unidad	Cantidad	P.U.	Importe
1345 MUR 01	P.U.O.T. PANELES INDIVIDUALES DE 1.20 MTS. DE ANCHO, CON UNA ALTURA MÁXIMA DE 3.00 MTS., CON UN ESPESOR DE 75 MM. CUBIERTAS DE MDF O MADERA AGLOMERADA DE 9.00 MM. DE ESPESOR PARA RECIBIR ACABADO, RELLENO INTERNO DE CARTÓN HONEY COMB DE 2.00 PULGADAS Y LÁMINA DE FIBRA AISLOGAR MINERAL. ESTRUCTURA DE MADERA CON REFUERZOS DE ACERO, LA UNIÓN ENTRE PANELES SE REALIZA POR MEDIO DE MASCARONES DE ALUMINIO CON VIVOS DE PVC EN COLOR NEGRO, RIEL DE ALUMINIO NATURAL MODELO MM – 94, DE 96.00 MM. X 54.00 MM. DE SECCIÓN, PESO DE 35.00 KG. POR M2 CON RIEL INCLUIDO.	M2	45.60	\$952.46	\$43,432.18
1345 MUR 02	SUMINISTRO Y COLOCACIÓN DE CORTINA METALICA PREFABRICADA ESTILO COMERCIAL, EL PRECIO INCLUYE MANO DE OBRA, MATERIALES, HERRAMIENTA Y EQUIPO Y TODO LO NECESARIO PARA SU CORRECTA EJECUCIÓN. P.U.O.T.	M2	9.75	\$5,024.96	\$48,993.36
B	TOTAL MUROS				\$220,820.55
C	ELECTRICO				
ELEC CASHAB 07	SALIDA ELÉCTRICA PARA CONTACTO DUPLEX A BASE DE POLIDUCTO DE 19 MM, CON UN DESARROLLO DE 4 M, CON CABLE THW CAL. 12 Y CAL. 14, CON UNA CAJA CHALUPA GALVANIZADA, INCLUYE: RANURADO, 1 CONTACTO DUPLEX, PLACA CON CHASÍS, MATERIAL, MANO DE OBRA EQUIPO, HERRAMIENTA Y TODO LO NECESARIO PARA SU CORRECTA EJECUCIÓN. P.U.O.T.	SALIDA	18.00	\$504.75	\$9,085.50
ELEC CASHAB 19	SALIDA PARA INTERNET A BASE DE POLIDUCTO DE 19 MM, CON UN DESARROLLO DE 4 M, CON UNA CAJA CHALUPA GALVANIZADA CON SALIDA DE 19MM, INCLUYE: RANURADO, 1 PLACA CON CHASÍS,	SALIDA	4.00	\$532.14	\$2,128.56

Acumulado anterior:	\$129,357.21
Monto esta hoja:	\$103,639.60
Acumulado:	\$232,996.81

ING. FABRICIO LARIOS MUÑOZ
 DIRECTOR DE OBRAS PUBLICAS

PLAN MUNICIPAL DE **LAGOS DE MORENO**

GOBIERNO MUNICIPAL DE LAGOS DE MORENO, JAL

DIRECCION DE OBRAS PUBLICAS MUNICIPALES



LAGOS DE MORENO
 H. AYUNTAMIENTO 2011-2014
 CONSTRUYENDO LA CIUDAD DEL FUTURO

Obra: **ESPACIO DE USOS MULTIPLES "RITA PÉREZ" EN LA ACTUAL CAFETERÍA UBICADA EN LA CALZADA PEDRO MORENO, EN LAGOS DE MORENO, JALISCO.**

CATALOGO DE CONCEPTOS

Clave	Descripción	Unidad	Cantidad	P.U.	Importe
	CONECTOR PARA DATOS RJ45, MATERIAL, MANO DE OBRA EQUIPO, HERRAMIENTA Y TODO LO NECESARIO PARA SU CORRECTA EJECUCIÓN. P.U.O.T.				
C	TOTAL ELECTRICO				\$11,214.06
D	TERRACERÍAS				
PREL 01	TRAZO Y NIVELACIÓN CON EQUIPO TOPOGRÁFICO, ESTABLECIENDO EJES DE REFERENCIA Y BANCOS DE NIVEL, INCLUYE: MATERIALES, CUADRILLA DE TOPOGRAFÍA, EQUIPO Y HERRAMIENTA. P.U.O.T.	M2	77.44	\$7.57	\$586.22
PREL 03	DESPALME DE TERRENO POR MEDIOS MECÁNICOS EN MATERIAL TIPO II, INCLUYE: EXTRACCIÓN DE TODAS LAS RAÍCES, TOCONES, APILE DEL MATERIAL, EQUIPO, HERRAMIENTA Y TODO LO NECESARIO PARA SU CORRECTA EJECUCIÓN. P.U.O.T.	M2	77.44	\$26.30	\$2,036.67
TER 04	MEJORAMIENTO DE TERRENO NATURAL, SOLO AFINE Y COMPACTACION AL 90% DE SU P.V.S.M. CON EQUIPO MECÁNICO, INCLUYE: HUMECTACIÓN DEL TERRENO, MAQUINARIA, HERRAMIENTA, Y TODO LO NECESARIO PARA SU CORRECTA EJECUCIÓN. P.U.O.T.	M2	77.44	\$26.55	\$2,056.03
PAV 30	RELLENO CON MATERIAL DE BANCO (TEPETATE), COMPACTADO POR MEDIOS MECÁNICOS EN CAPAS DE 20 CM. INCLUYE: MATERIAL, MANO DE OBRA, EQUIPO, HERRAMIENTA Y TODO LO NECESARIO PARA SU CORRECTA EJECUCIÓN. P.U.O.T.	M3	63.15	\$369.05	\$23,305.51
ALB 23	ELEMENTOS DE PIEDRA BRAZA ACABADO ROSTREADO, ASENTADO CON MEZCLA CEMENTO-ARENA 1:5, INCLUYE: MATERIALES, MANO DE OBRA, ANDAMIOS, EQUIPO, HERRAMIENTA Y TODO LO NECESARIO PARA SU CORRECTA EJECUCIÓN. P.U.O.T.	M3	53.77	\$1,647.25	\$88,572.63
D	TOTAL TERRACERÍAS				\$116,557.06

Acumulado anterior: \$232,996.81
 Monto esta hoja: \$116,557.06
 Acumulado: \$349,553.87

ING. FABRICIO LARIOS MUÑOZ
 DIRECTOR DE OBRAS PUBLICAS

PLAN MUNICIPAL DE LAGOS DE MORENO

GOBIERNO MUNICIPAL DE LAGOS DE MORENO, JAL

DIRECCION DE OBRAS PUBLICAS MUNICIPALES



LAGOS DE MORENO
H. AYUNTAMIENTO 2021-2024
 CONSTRUYENDO LA CIUDAD DEL FUTURO

Obra: **ESPACIO DE USOS MULTIPLES "RITA PÉREZ" EN LA ACTUAL CAFETERÍA UBICADA EN LA CALZADA PEDRO MORENO, EN LAGOS DE MORENO, JALISCO.**

CATALOGO DE CONCEPTOS

Clave	Descripción	Unidad	Cantidad	P.U.	Importe
E	PLATAFORMA Y PLAZOLETA				
PREL 01	TRAZO Y NIVELACIÓN CON EQUIPO TOPOGRÁFICO, ESTABLECIENDO EJES DE REFERENCIA Y BANCOS DE NIVEL, INCLUYE: MATERIALES, CUADRILLA DE TOPOGRAFÍA, EQUIPO Y HERRAMIENTA. P.U.O.T.	M2	245.44	\$7.57	\$1,857.98
329-DRE-01-004	EXCAVACION DE CEPA CON MAQUINARIA EN MATERIAL TIPO II EN SECO DE 0.00 A -2.00 M, INCLUYE: MANO DE OBRA, MAQUINARIA, EQUIPO Y TODO LO NECESARIO PARA SU CORRECTA EJECUCIÓN. P.U.O.T.	M3	49.09	\$74.46	\$3,655.24
PREL 03	DESPALME DE TERRENO POR MEDIOS MECÁNICOS EN MATERIAL TIPO II, INCLUYE: EXTRACCIÓN DE TODAS LAS RAÍCES, TOCONES, APILE DEL MATERIAL, EQUIPO, HERRAMIENTA Y TODO LO NECESARIO PARA SU CORRECTA EJECUCIÓN. P.U.O.T.	M2	245.44	\$26.30	\$6,455.07
TER 02	CARGA Y ACARREO POR MEDIOS MECANICOS DE MATERIAL PRODUCTO DE LA EXCAVACION, DESPALME Y DEMOLICIONES A TIRO LIBRE FUERA DE LA OBRA, VOLUMEN MEDIDO EN SECCIONES, INCLUYE: MAQUINARIA, MANO DE OBRA Y TODO LO NECESARIO PARA SU CORRECTA EJECUCION, P.U.O.T.	M3	49.09	\$78.64	\$3,860.44
TER 04	MEJORAMIENTO DE TERRENO NATURAL, SOLO AFINE Y COMPACTACION AL 90% DE SU P.V.S.M. CON EQUIPO MECÁNICO, INCLUYE: HUMECTACIÓN DEL TERRENO, MAQUINARIA, HERRAMIENTA, Y TODO LO NECESARIO PARA SU CORRECTA EJECUCIÓN. P.U.O.T.	M2	245.44	\$26.55	\$6,516.43
PAV 30	RELLENO CON MATERIAL DE BANCO (TEPETATE), COMPACTADO POR MEDIOS MECÁNICOS EN CAPAS DE 20 CM. INCLUYE: MATERIAL, MANO DE OBRA, EQUIPO, HERRAMIENTA Y TODO LO NECESARIO PARA SU CORRECTA EJECUCIÓN. P.U.O.T.	M3	29.45	\$369.05	\$10,868.52

Acumulado anterior:	\$349,553.87
Monto esta hoja:	\$33,213.68
Acumulado:	\$382,767.55

ING. FABRICIO LARIOS MUÑOZ
 DIRECTOR DE OBRAS PUBLICAS

PLAN MUNICIPAL DE LAGOS DE MORENO

GOBIERNO MUNICIPAL DE LAGOS DE MORENO, JAL

DIRECCION DE OBRAS PUBLICAS MUNICIPALES



LAGOS DE MORENO
H. AYUNTAMIENTO 2011-2024
CONSTRUYENDO LA CIUDAD DEL FUTURO

Obra: **ESPACIO DE USOS MULTIPLES "RITA PÉREZ" EN LA ACTUAL CAFETERÍA UBICADA EN LA CALZADA PEDRO MORENO, EN LAGOS DE MORENO, JALISCO.**

CATALOGO DE CONCEPTOS

Clave	Descripción	Unidad	Cantidad	P.U.	Importe
ALB URB 04	GUARDALOSA RECTANGULAR DE 20X15CM. DE CONCRETO H.O. F'C=250KG/CM2, INCLUYE: CIMBRADO, COLADO, DESCIMBRADO Y CURADO, ACABADO SUPERIOR CON DOBLADOR, MATERIALES, MANO DE OBRA, EQUIPO, HERRAMIENTA Y TODO LO NECESARIO PARA SU CORRECTA EJECUCIÓN. P.U.O.T.	ML	29.74	\$169.08	\$5,028.44
BAN 19	BANQUETA CON: MARCOS DE PIEDRA DIAMANTINA DE 20 X 40 CM Y 25 MM DE ESPESOR, SEPARACIÓN MÁXIMA 3 MM. SOBRE PLANTILLA DE 2 CM. CONSIDERANDO UNA SEPARACION LIBRE DE 1.40 M. A PAÑOS DE LA PIEDRA DIAMANITINA Y PIEDRA SANGRE DE PICHÓN DE 25 MM DE ESPESOR PROMEDIO, EN ACOMODO "PLATO ROTO" ASENTADA Y EMBOQUILLADA CON MEZCLA MORTERO-ARENA EN PROPORCION 1:6, CONSIDERANDO ÁREA DE PIEDRA 80% Y ÁREA DE BOQUILLA 20%, INCLUYE: MATERIAL, MANO DE OBRA Y HERRAMIENTA. P.U.O.T.	M2	294.00	\$773.84	\$227,508.96
E	TOTAL PLATAFORMA Y PLAZOLETA				\$265,751.08
F	ILUMINACION EXTERIOR				
ELEC CASHAB 27	ACOMETIDA ELECTRICA CON INSTALACIÓN DE BASE PARA MEDIDOR MONOFÁSICO, TUBO CONDUIT DE Ø 1 1/4" (31MM), MUFA DE 19 MM, TUBERIA POLIDUCTO DE 19MM PARA OCULTAR CABLE THW CAL. 10, CONECTOR COPEER WELL, Y VARILLA PARA TIERRA FÍSICA, INCLUYE: MATERIALES, MANO DE OBRA, EQUIPO, HERRAMIENTA Y TODO LO NECESARIO PARA SU CORRECTA EJECUCIÓN. P.U.O.T.	PZA	1.00	\$1,877.68	\$1,877.68
12206-030	CABLE THW CAL. 8, COLOR BLANCO DE LA MARCA CONDUMEX, INCLUYE: SUMINISTRO DE MATERIALES, ACARREOS, INSTALACIÓN, PRUEBAS, MANO DE OBRA, EQUIPO Y HERRAMIENTA.	M	46.20	\$47.71	\$2,204.20

ING. FABRICIO LARIOS MUÑOZ
DIRECTOR DE OBRAS PUBLICAS

Acumulado anterior: \$382,767.55
Monto esta hoja: \$236,619.28
Acumulado: \$619,386.83

PLAN MUNICIPAL DE LAGOS DE MORENO

GOBIERNO MUNICIPAL DE LAGOS DE MORENO, JAL

DIRECCION DE OBRAS PUBLICAS MUNICIPALES



LAGOS DE MORENO
H. AYUNTAMIENTO 2011-2024
CONSTRUYENDO LA CIUDAD DEL FUTURO

Obra: **ESPACIO DE USOS MULTIPLES "RITA PÉREZ" EN LA ACTUAL CAFETERÍA UBICADA EN LA CALZADA PEDRO MORENO, EN LAGOS DE MORENO, JALISCO.**

CATALOGO DE CONCEPTOS

Clave	Descripción	Unidad	Cantidad	P.U.	Importe
12210-181	REGISTRO DE TIERRAS CON VARILLA DE COBRE COPPERWELD DE 16 MM. Y 3.00 M. DE LONGITUD, EN TUBO DE CONCRETO DE 35 CM. CON TAPA Y 25 LB. DE COMPUESTO INTENSIFICADOR, INCLUYE, CONECTOR MECÁNICO, MANO DE OBRA, EQUIPO Y HERRAMIENTA.	PZA	1.00	\$2,277.81	\$2,277.81
10608-021	REGISTRO ELÉCTRICO DE 0.6 X 0.4 M. DE MEDIDAS INTERIORES Y 0.6 M. DE PROFUNDIDAD, A BASE DE MUROS DE TABIQUE ROJO, ASENTADO CON MEZCLA DE CEMENTO ARENA EN PROPORCIÓN DE 1:5, APLANADO ACABADO PULIDO EN INTERIOR, SOBRE BASE DE TEZONTLE DE 10 CM DE ESPESOR, CON TAPA DE CONCRETO DE 6 CMS.DE ESPESOR, DE CONCRETO HECHO EN OBRA DE F'C= 200 KG/CM2, A BASE DE MARCO Y CONTRAMARCO COMERCIAL, INCLUYE: TRAZO, NIVELACIÓN, EXCAVACIÓN, MATERIALES, ACARREOS, DESPERDICIOS, LIMPIEZA, MANO DE OBRA, EQUIPO Y HERRAMIENTA.	PZA	1.00	\$2,211.12	\$2,211.12
MOB 01	SUMINISTRO E INSTALACION DE POSTE SAAS DE 6M DE 60W MARCA ODIN O SIMILAR, INCLUYE: MATERIAL, HERRAMIENTA, MANO DE OBRA Y TODO LO NECESARIO PARA SU CORRECTA EJECUCIÓN. P.U.O.T.	PZA	4.00	\$20,500.12	\$82,000.48
1078 IE 02	SUMINISTRO E INSTALACION DE LUMINARIA PUNTA DE POSTE ESFERA DE 45 OPALINA, O SIMILAR, INCLUYE: MATERIALES, MANO DE OBRA, EQUIPO, HERRAMIENTA Y TODO LO NECESARIO PARA SU CORRECTA EJECUCIÓN.P.U.O.T.	PZA	4.00	\$3,149.14	\$12,596.56
INST ELEC PZ 06	CENTRO DE CARGA DOMÉSTICO 4 POLOS, 2F-3H QOD4F DE EMPOTRAR, EN GABINETE NEMA 4, DE LA MARCA SQUARE'D, INCLUYE: SUMINISTRO, INSTALACIÓN MANO DE OBRA, EQUIPO Y HERRAMIENTA, PU.O.T.	PZA	1.00	\$656.60	\$656.60

ING. FABRICIO LARIOS MUÑOZ
DIRECTOR DE OBRAS PUBLICAS

Acumulado anterior: \$619,386.83
Monto esta hoja: \$99,742.57
Acumulado: \$719,129.40

PLAN MUNICIPAL DE LAGOS DE MORENO

GOBIERNO MUNICIPAL DE LAGOS DE MORENO, JAL
DIRECCION DE OBRAS PUBLICAS MUNICIPALES



Obra: **ESPACIO DE USOS MULTIPLES "RITA PÉREZ" EN LA ACTUAL CAFETERÍA UBICADA EN LA CALZADA PEDRO MORENO, EN LAGOS DE MORENO, JALISCO.**

CATALOGO DE CONCEPTOS

Clave	Descripción	Unidad	Cantidad	P.U.	Importe
F	TOTAL ILUMINACION EXTERIOR				\$103,824.45
G	MUPI PARA GALERÍA FOTOGRAFICA AL AIRE LIBRE				
1345 MGF	MODELO "MUPI" PARA GALERÍA FOTOGRÁFICA DOBLE VISTA DE 217 X 99 X 50 CM. ELABORADO CON TUBULAR DE 3" X 1 1/2" CAL 16 PARA CUERPO PRINCIPAL, LAMINA DE ACERO CAL 14, SOLERAS PARA MONTAJE DE GRÁFICOS 1" X 1/4", TODO EN ACERO AL CARBON CON PINTURA ELECTROSTATICA	PZA	7.00	\$28,443.77	\$199,106.39
G	TOTAL MUPI PARA GALERÍA FOTOGRAFICA AL AIRE LIBRE				\$199,106.39
H	MESAS DE PICNIC				
1251 AP 02	SUMINISTRO Y COLOCACIÓN DE MESA DE PICNIC MODELO MPMP-1 PLASTIMADERA DE LA MARCA JUMBO, DE 1.40 X 1.40 M Y 0.80 DE ALTURA, CON CAPACIDAD PARA 6 PERSONAS O SIMILAR, TAQUETEADA A PLATAFORMA DE CONCRETO. INCLUYE: SUMINISTRO, COLOCACIÓN Y TODO LO NECESARIO PARA SU CORRECTA EJECUCIÓN. P.U.O.T.	PZA	10.00	\$8,819.94	\$88,199.40
H	TOTAL MESAS DE PICNIC				\$88,199.40
I	LIMPIEZAS				
LMP 01	LIMPIEZA DURANTE Y AL FINAL DE LOS TRABAJOS. P.U.O.T.	M2	518.17	\$8.58	\$4,445.90
I	TOTAL LIMPIEZAS				\$4,445.90

ING. FABRICIO LARIOS MUÑOZ DIRECTOR DE OBRAS PUBLICAS	Acumulado anterior:	\$719,129.40
	Monto esta hoja:	\$291,751.69
	Acumulado:	\$1,010,881.09

TOTAL DEL PRESUPUESTO MOSTRADO SIN IVA: \$1,010,881.09
IVA 16.00% \$161,740.97
TOTAL DEL PRESUPUESTO MOSTRADO: \$1,172,622.06
 (* UN MILLON CIENTO SETENTA Y DOS MIL SEISCIENTOS VEINTIDOS PESOS 06/100 M.N. *)

PLAN MUNICIPAL DE **LAGOS DE MORENO**



LAGOS DE MORENO
Municipio de Lagos de Moreno

LOCALIZACIÓN:

UBICACIÓN:

DIRECCIÓN DE OBRAS PÚBLICAS

PROPIETARIO:
M. AYUNTAMIENTO DE LAGOS DE MORENO, JAL.

PROYECTO / CONTRATO DE OBRAS:
ESPACIO DE USO PÚBLICO "MIA PIAPI" EN LA AVDA. CARLOS BELLAZA, EN LA CALZADA FRENTE AL MERCADO DE LAGOS DE MORENO, JALISCO.

CONTENIDO:
MAQUILACIÓN

REVISO Y AUTORIZA:
MRS. ANA MARÍA RIVERA GARCÍA

COLABORADOR:

NÚMERO DE PLANO:
ARQ-01

FECHA:

PROYECTO:
MIA. MERCADO URBANO MIAPI.



LATITUD: 21°21'23.21"N LONGITUD: 101°55'39.54"O

LAGOS DE MORENO
Municipio de Lagos de Moreno

LOCALIZACIÓN:

UBICACIÓN:

DIRECCIÓN DE OBRAS PÚBLICAS

PROPIETARIO:
M. AYUNTAMIENTO DE LAGOS DE MORENO, JAL.

PROYECTO / CONTRATO DE OBRAS:
ESPACIO DE USO PÚBLICO "MIA PIAPI" EN LA AVDA. CARLOS BELLAZA, EN LA CALZADA FRENTE AL MERCADO DE LAGOS DE MORENO, JALISCO.

CONTENIDO:
MAQUILACIÓN

REVISO Y AUTORIZA:
MRS. ANA MARÍA RIVERA GARCÍA

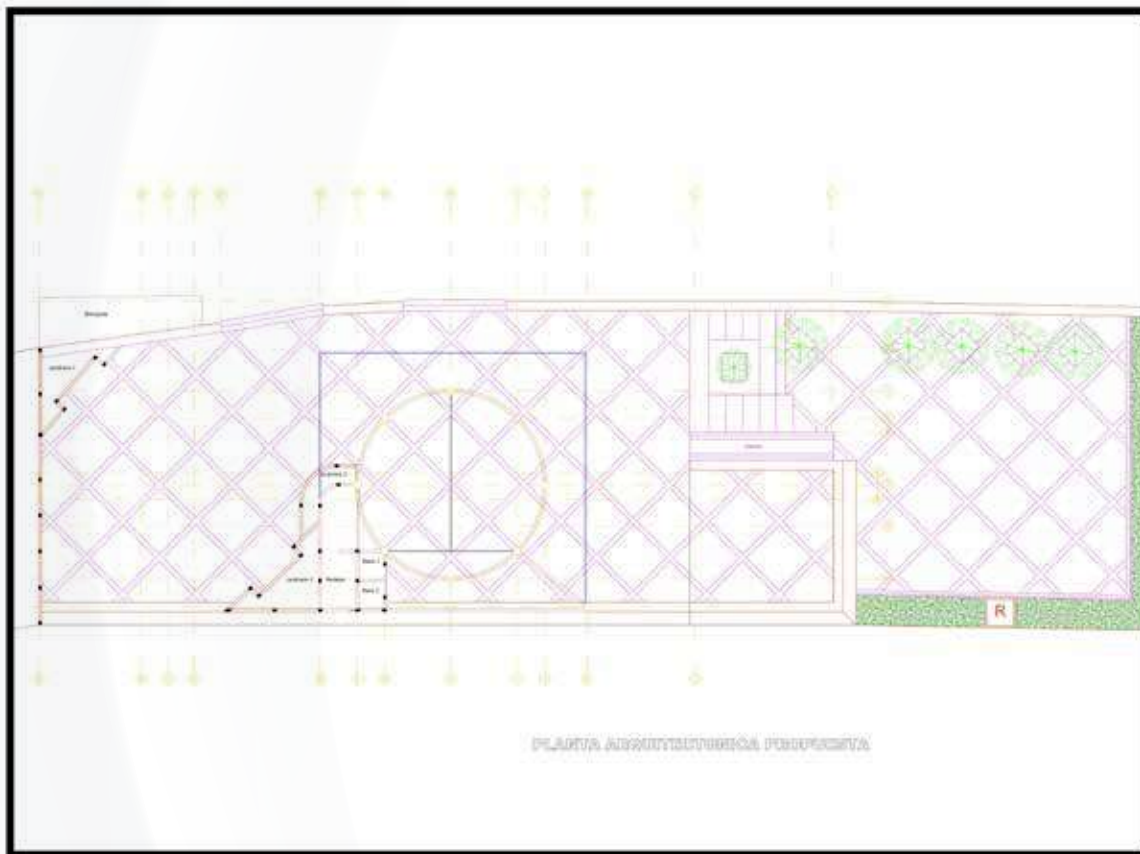
COLABORADOR:

NÚMERO DE PLANO:
ARQ-02

FECHA:

PROYECTO:
MIA. MERCADO URBANO MIAPI.

PLAN MUNICIPAL DE LAGOS DE MORENO



LAGOS DE MORENO
MUNICIPIO DE LA CIUDAD DE LA PAZ

LOCALIZACIÓN

HEBECOLOGIA

DIRECCIÓN DE OBRAS PÚBLICAS

PROPIETARIO:
AL GOBIERNO DE LAGOS DE MORENO, S.A.

PROYECTO / CONTRATO DE OBRA:
PROYECTO DE OBRAS PÚBLICAS PARA LA REALIZACIÓN DE LA ACTUALIZACIÓN DEL PLAN DE LA CALLE EN LA CALLE TORO VERDE EN LUGAR DE LAGOS DE MORENO, S.A.

CONTENIDO:
PLAZA RECREATIVA

TIPO Y ABRIGADO:
SIN ABRIGADO SIN SOMBRA

COOPERADORES:

Nº DE PLANO:
ARQ-03

ESCALA:

APROBADO:
POR EL CONCEJO MUNICIPAL



LAGOS DE MORENO
MUNICIPIO DE LA CIUDAD DE LA PAZ

LOCALIZACIÓN

HEBECOLOGIA

DIRECCIÓN DE OBRAS PÚBLICAS

PROPIETARIO:
AL GOBIERNO DE LAGOS DE MORENO, S.A.

PROYECTO / CONTRATO DE OBRA:
PROYECTO DE OBRAS PÚBLICAS PARA LA REALIZACIÓN DE LA ACTUALIZACIÓN DEL PLAN DE LA CALLE EN LA CALLE TORO VERDE EN LUGAR DE LAGOS DE MORENO, S.A.

CONTENIDO:
PASEOS

TIPO Y ABRIGADO:
SIN ABRIGADO SIN SOMBRA

COOPERADORES:

Nº DE PLANO:
ARQ-04

ESCALA:

APROBADO:
POR EL CONCEJO MUNICIPAL

PLAN MUNICIPAL DE LAGOS DE MORENO

INNOVACIÓN E INFORMÁTICA GUBERNAMENTAL

Implementación de Google Workspace en el Ayuntamiento de Lagos de Moreno

<p>Objetivo</p>	<p>Llevar los procesos internos de las dependencias del Ayuntamiento de Lagos de Moreno a un entorno digital, basado en la nube. Promoviendo el uso de nuevas tecnologías para que eficiente los procesos administrativos, la intercomunicación entre departamentos y mejorar la imagen gubernamental.</p>
<p>Alcance</p>	<p>Aquellas dependencias cuyas actividades dependan en el uso de tecnologías de la información y la producción de grandes cantidades de información.</p>
<p>Descripción</p>	<p>Dentro de los procesos internos de las diferentes dependencias del Ayuntamiento de Lagos de Moreno se genera una cantidad de información, lo cual en ocasiones desfavorece la administración de la misma afectando directamente la productividad de los usuarios, los canales de información designados y directamente la atención a la ciudadanía.</p> <p>Se pretende implementar herramientas tecnológicas que permitan realizar las actividades diarias de las dependencias del H. Ayuntamiento directamente en un espacio digitalizado, donde se tenga acceso a la información en cualquier momento y en cualquier lugar. De manera convergente, propiciar el trabajo en equipo utilizando herramientas de ofimática y aplicaciones de comunicación en tiempo real, determinando un nuevo canal de información y así evitar el extravío o entrega tardía de documentos.</p> <p>A su vez, utilizar la infraestructura de Google para procesar y almacenar grandes cantidades de información, asegurando su integridad y disponibilidad dentro de los procesos internos del Ayuntamiento. Al hacer uso de estos recursos, se migrará el correo institucional directamente a Gmail para garantizar el correcto funcionamiento del correo electrónico, mejorando a su vez imagen institucional del Ayuntamiento con los demás entes públicos con los que se tenga contacto.</p> <p>Se sugiere un despliegue paulatino de este proyecto en aquellos departamentos que sean de primer contacto con la ciudadanía</p>

PLAN MUNICIPAL DE LAGOS DE MORENO

JEFATURA DE ECOLOGÍA Y PROTECCIÓN AL MEDIO AMBIENTE

1.- Coordinar programas de inspección, dictámenes y vigilancia; en atención a los reportes de la ciudadanía recibidos en esta Jefatura, tanto como de la zona urbana como rural del municipio, que se reciben por conducto de vía telefónica, presencial en la dependencia para dar el seguimiento correspondiente.

Actualizar mediante la digitalización el registro de reportes, solicitud de dictámenes, opiniones técnicas y demás trámites de la jefatura con la finalidad de optimizar el seguimiento y analizar los datos para mejorar.

2.- Actualización del “Reglamento del Equilibrio Ecológico y la Protección al Ambiente del Municipio de Lagos de Moreno, Jalisco”.

Actualizar el reglamento de acuerdo a las necesidades y problemática actuales e índice de trámites y permisos que no se encuentran regulados en la jefatura y son requeridos por la ciudadanía.

3.- Implementar el Registro de generadores y recolectores de Residuos de Manejo Especial.

Implementar registro de generadores y recolectores de residuos de manejo especial con al finalidad de tener un control para que dispongan de los residuos con un recolector autorizado y no sea carga para la recolección domiciliaria por la cual el ayuntamiento paga, posterior a la implementación analizar la posibilidad de pago de derechos por los generadores si la recolección se realizará por el Ayuntamiento.

4.- Se capacitará al personal de Parques y Jardines y ecología.

Capacitación del personal de las áreas relacionadas con ecología con la finalidad de profesionalizar la atención y servicios brindados.

5.- Crear un Registro de podadores responsables.

Crear registro con la finalidad de tener un directorio de podadoras responsables y autorizados por la jefatura para darlo a conocer a la ciudadanía para que contraten podadores autorizados y contrarrestar la tala y poda sin autorización.

6.- Realizar la Declaratoria Área Natural Protegida de “Monte Alto”.

Realizar la declaratoria de Monte Alto con la finalidad de preservar el área como uno de los pulmones del municipio.

7.- Rescate de la Laguna de San Juan Bautista y declaratoria de Área Natural Protegida.

Implementar el programa de rescate de la laguna de San Juan Bautista como uno de los últimos cuerpos de agua del municipio.

8.- Denominación de árbol emblemático en Lagos de Moreno Jalisco.

Realizar acciones de saneamiento, recuperación del árbol “El Sabino” para realizar la denominación del árbol emblemático del municipio.

PLAN MUNICIPAL DE **LAGOS DE MORENO**

9.- Fortalecimiento de inspectores

10.- Capacitar y certificar la brigada de fumigación.

Capacitar, profesionalizar y equipar a la brigada de fumigación con la finalidad de brindar un servicio profesional y salvaguardar la salud del personal por el manejo de agentes químicos.

11.- Inventario forestal y reforestación.

Realizar el inventario forestal del municipio para saber cuántos árboles y de que especie tenemos en el municipio para determinar su mantenimiento y realizar reforestación en las áreas viables para la generación de carbono y reducción de la temperatura en la cabecera municipal y localidades.

12.- Actividades con enfoque medioambiental para crear conciencia del cuidado al medio ambiente.

Realizar actividades con enfoque medioambiental con los diferentes sectores de la población para incentivar la conciencia del cuidado al medio ambiente, desde charlas, campañas de difusión, actividades lúdicas, conmemoraciones y celebraciones de fechas acordes al medio ambiente.

PLAN MUNICIPAL DE LAGOS DE MORENO

FICHA DESCRIPTIVA Y ESPECIFICACIONES

OBRA: REMODELACIÓN Y EN LAS INSTALACIONES DEL MERCADO FRANCISCO GONZÁLEZ LEÓN.



OBJETIVO DEL PROYECTO

El mercado Francisco González de León es el más concurrido de la ciudad, además el mercado es un punto por donde pasa la principal línea de autobuses que cruzan la ciudad convirtiendo a este edificio como un convirtiendo el lugar en un punto vital en la dinámica de la ciudad. Por estos motivos es que se ha optado por la mantención del Mercado Francisco González León dándole una nueva vida al recinto y mejorando la experiencia de los usuarios y de los comerciantes que laboran en el mercado.

PLAN MUNICIPAL DE LAGOS DE MORENO

El objetivo de estas obras es la mejora de la visual del edificio con la limpieza de la cantera que recubre los muros y columnas exteriores, la reposición de piezas faltantes de cantera y el retiro de piezas dañadas y reposición de las mismas. Se contempla el retiro de las lonas del exterior para ser cambiadas por lonas nuevas, cambio de cortinas metálicas dañadas. En muros se realizará el enjarre grueso y fino en zonas que sea necesario, limpieza de muro retirando pintura y material suelto, aplicación de pintura vinílica en muros y pintura de esmalte en elementos metálicos. En cuanto a banquetas se contempla el retiro de banqueta existente y cambio a banqueta a base de lajas de sangre de pichón con marcos de piezas de diamantina para que este acorde a la banqueta que se encuentra en el lado norte del mercado. Renovación de líneas de suministro de agua potable y de drenaje sanitario con construcción de nuevos registros.

En las azoteas se contempla el retiro de impermeabilizante existente en mal estado y aplicación de nueva capa de impermeabilizante en losas y pretiles. Limpieza de gotero con retiro y reposición de piezas que se encuentren dañadas. Retiro y renovación de líneas de gas por nuevas.

DESCRIPCIÓN DEL PROYECTO

PRELIMINARES: Retiro de lonas de comercios exteriores, Demolición de banqueta existente de concreto retirando el escombro fuera del área de las obras, retiro de cortinas metálicas dañadas. Demolición de pisos existente, retiro de líneas de gas, agua potable y de drenaje existente.

ACABADOS: Los acabados consistirán en aplanados finos en muros de 1.5 cm de espesor con mezcla cemento, arena en proporción 1:5, colocación de piso a base de loseta de cerámica de 33 x 33 cm con juntas de 3 mm, emboquillado con junteador con arena color blanco, en muros colocación de azulejo de dimensiones 20 x 30 cm cm, línea económica, tamaño de junta 1 mm, emboquillado con junteador sin arena color blanco y aplicación de pintura vinílica de la marca COMEX o similar pro-1000, o similar, a 2 manos, preparación de la superficie a base con sellador transparente.

PLAN MUNICIPAL DE LAGOS DE MORENO

LIMPIEZAS: Limpieza de cantera en fachada a base de jabón no ionizado neutro, canasol y/o xixi, tallar superficie con cepillo de cerdas de raíz y/o cuerdas suaves frotando ligeramente en círculos (en espacios pequeños y de reducido acceso limpiar con cepillo de dientes), enjuagando con agua limpia/pura, repitiendo el proceso cuantas veces sean necesarios (no mayor de 3 a 5 veces), revisando que al terminar no queden residuos de jabón. Erradicación de hongos y vegetación parasitaria con agua oxigenada al 10% y borax al 2", aplicando a la zona afectada y cepillando con cepillo de raíz y lavando con agua, lavar bien la superficie después del tratamiento con agua pura de lo contrario se cristalizará formando sal y sodio.

INSTALACIONES SANITARIAS: Instalación de línea sanitaria subterránea a base de tubo de PVC con extremos lisos de 2", 4" y de 6" para línea de conducción principal, interconectados con registros construidos a base de tabique rojos recocidos y tapas de concreto, con acabado interior pulido e instalación de trampas de grasa modelo IG-20 de la marca HELVEX.

INSTALACIONES HIDRAULICAS: Cambio de instalación de línea hidráulica a base de tubería de CPVC de 1" y de 1/2" ranurado en muros, salidas hidráulicas para tinacos a base de tubo de cpvc de ø25mm (1"), 1m. Ø13MM (1/2").

INSTALACIONES DE LINEA DE GAS: Instalación de línea de conducción de gas LP en tubería de cobre tipo "l" de 13 mm (ø1/2"), con salidas para tanques estacionarios. También se contempla la reubicación de los tanques estacionarios existentes.

IMPERMEABILIZACIÓN: Retiro de capa de impermeable existente, dañada y que ha cumplido su vida útil a base de una capa de impermeabilizante de 3 mm de espesor. Relleno de grietas en bóvedas con inyección de poliuretano Sikaflex 1^a, sellado de juntas constructivas y grietas con cordón de espuma de poliuretano (cola de rata) de ø 5 mm, y aplicación de sellador sikasil 728 SL. Al finalizar el sellado de grietas se procederá a la colocación de una planilla con mortero de 1.5 cm. elaborada con cemento-arena en proporción 1:5, dándole tiempo de fraguado.

Colocación de capa de impermeabilizante a base de una impregnación de microprimer y dos capas de microseal 2f alternadas con una malla de festerflex, una capa de arena cernida y como acabado final una aplicación de festerblanc color blanco. En la cara interior de las bóvedas se realizará la limpieza de cuña por medios manuales retirando salitre, material suelto y en mal estado con cepillo de alambre, realizada la limpieza se aplicará de repelente de agua y tratamiento antimusgo con

PLAN MUNICIPAL DE LAGOS DE MORENO

sikaguard 70 y para finalizar se construirá un chaflán de 10 cm. con mezcla cemento-cal-arena, en proporción 1:1:12, para la protección de los pretilos y bóvedas.

BANQUETAS: Cambio a banquetas de concreto y construcción de banqueta a base de piedra sangre de pichón de 25mm de espesor aproximadamente, en acomodo plato roto asentada y emboquillada con mortero cemento-arena en proporción 1:3, área de piedra 80% área de boquilla 20%, enmarcado con piedra diamantina de 20x25cm x 25mm de espesor, separación máxima 3 mm, asentada con mortero cemento-arena en proporción 1:3.

BALIZAMIENTO EN ESTACIONAMIENTO: En el perímetro del inmueble, en el área del arroyo vehicular se contempla el balizamiento para cajones de estacionamiento, lugar exclusivo para carros de sitio y cajón de estacionamiento para las personas con discapacidad y cruces peatonales. Balizamiento a base de líneas blancas sct alquidal en zona de estacionamiento y en color amarillo en zona exclusiva para carros de sitio con la leyenda "SOLO TAXIS". En cruces peatonales con líneas blancas sct alquidal 0.40 m por 2.40 m intercaladas y en cajón de estacionamiento para personas con discapacidad pintura sct alquidal y con el logo de personas con discapacidad.

CORTINAS METÁLICAS: Las cortinas metálicas que presentan daños por oxidación y que ya han cumplido su vida útil serán retiradas y reemplazadas por cortinas metálica enrollable de lamas de lámina de acero galvanizado, panel ciego, de 0,6 mm de espesor, acabado sendzimir. Incluso cajón recogedor, ejes, guías, muelles y accesorios de dimensiones 2.80 x 3.08 m DE altura iguales a las existentes.

ISLAS: En el interior del mercado las islas o puntos de venta contruidos a base de tabique rojo recocido con losa de concreto armado y recubiertas con loseta vitrificada. Se contempla la remoción de estas islas y la construcción de nuevas a base de muros de tabique rojo recocido de primera con barra y entrepaños a base de losa de concreto reforzada con malla y recubierta con losetas de talavera.

PLAN MUNICIPAL DE LAGOS DE MORENO

FICHA DESCRIPTIVA Y ESPECIFICACIONES

OBRA: REMODELACIÓN Y AMPLIACIÓN EN LAS INSTALACIONES DEL MERCADO ROQUE GARCÍA.



OBJETIVO DEL PROYECTO

Hacer limpieza general de los elementos constructivos (muros de piedra braza, columnas de concreto, muros de ladrillo rojo recocido), que presentan suciedad y manchas producidos por la humedad y la contaminación vehicular. Los movimientos en las estructuras ha provocado la existencia de grietas en las bóvedas de cañón corrido construidas a base de cuña de barro recocida juntada con mezcla cal-arena y recubierta con una plantilla de mezcla cemento, cal y arena, provocando que en época de lluvias el agua ingrese en el área del mercado causando humedades en la estructura y que los productos se mojen es por esto que se pretende rellenar las grietas y realizar el impermeabilizado de todas las bóvedas y pretilas para prevenir estas humedades.

PLAN MUNICIPAL DE LAGOS DE MORENO

El objetivo de estas obras es la modernización de las instalaciones eléctricas, líneas de drenajes y líneas de suministro de agua potable y de gas LP ya que las líneas existentes han cumplido su vida útil y presentan varias fallas que tienen que ser reparadas constantemente es por eso que se contempla su cambio y reacomodo de las líneas de servicios. Para mejorar la visual del inmueble y causar un mejor impacto en las personas que ingresan al centro por la calle 31 de marzo se busca integrar una sobre fachada con colores vivos con degradación de colores provocando un agradable efecto visual.

DESCRIPCIÓN DEL PROYECTO

PRELIMINARES: Los trabajos preliminares constan de la remoción del firme existente y retiro de los escombros fuera del área de trabajos, en las azoteas el retiro de tanques estacionarios, tinacos junto con las líneas de agua potable que suministra a los locales y las líneas de suministro de gas LP, remoción de tarjas de varios materiales y dimensiones.

ACABADOS: Los acabados consistirán en aplanados finos en muros de 1.5 cm de espesor con mezcla cemento, arena en proporción 1:5, colocación de piso a base de loseta de cerámica de 33 x 33 cm con juntas de 3 mm, emboquillado con junteador con arena color blanco, en muros colocación de azulejo de dimensiones 20 x 30 cm cm, línea económica, tamaño de junta 1 mm, emboquillado con junteador sin arena color blanco y aplicación de pintura vinílica de la marca COMEX o similar pro-1000, o similar, a 2 manos, preparación de la superficie a base con sellador transparente.

INSTALACIONES SANITARIAS: Instalación de línea sanitaria subterránea a base de tubo de PVC con extremos lisos de 2", 4" y de 6" para línea de conducción principal, interconectados con registros contruidos a base de tabique rojos recocidos y tapas de concreto, con acabado interior pulido e instalación de trampas de grasa modelo IG-20 de la marca HELVEX.

INSTALACIONES HIDRAULICAS: Cambio de instalación de línea hidráulica a base de tubería de CPVC de 1" y de 1/2" ranurado en muros, salidas hidráulicas para tinacos a base de tubo de cpvc de Ø25mm (1"), 1m. Ø13MM (1/2").

PLAN MUNICIPAL DE **LAGOS DE MORENO**

INSTALACIONES ELECTRICAS: Cambio de instalación eléctrica a base de líneas de tubo conduit flexible naranja ranurado en muros y plafones con cable THW cal. 12 y 10. Instalación de lámparas empotradas a techo de led de 9 W, 127-277V, temperatura de 4000 k, durabilidad de hasta 50,000 horas. Instalación de centro de carga 12 polos, 1f-3h, qo112l125f de empotrar, en gabinete nema 1, de la marca square'd.

INSTALACIONES DE LINEA DE GAS: Instalación de línea de conducción de gas LP en tubería de cobre tipo "I" de 13 mm ($\varnothing 1/2"$), con salidas para tanques estacionarios. También se contempla la reubicación de los tanques estacionarios existentes.

IMPERMEABILIZACIÓN: Retiro de capa de impermeable existente, dañada y que ha cumplido su vida útil a base de una capa de impermeabilizante de 3 mm de espesor. Relleno de grietas en bóvedas con inyección de poliuretano Sikaflex 1^a, sellado de juntas constructivas y grietas con cordón de espuma de poliuretano (cola de rata) de $\varnothing 5$ mm, y aplicación de sellador sikasil 728 SL. Al finalizar el sellado de grietas se procederá a la colocación de una planilla con mortero de 1.5 cm. elaborada con cemento-arena en proporción 1:5, dándole tiempo de fraguado.

Colocación de capa de impermeabilizante a base de una impregnación de microprimer y dos capas de microseal 2f alternadas con una malla de festerflex, una capa de arena cernida y como acabado final una aplicación de festerblanc color blanco. En la cara interior de las bóvedas se realizará la limpieza de cuña por medios manuales retirando salitre, material suelto y en mal estado con cepillo de alambre, realizada la limpieza se aplicará de repelente de agua y tratamiento antimusgo con sikaguard 70 y para finalizar se construirá un chaflán de 10 cm. con mezcla cemento-cal-arena, en proporción 1:1:12, para la protección de los pretilos y bóvedas.

PLAN MUNICIPAL DE LAGOS DE MORENO

SOBREFACHADA: Construida a base de marcos de PTR de acero al carbón de 3" x 3" de 1.50 m de alto y 42.42 m con postes a cada 3 m con rombos de dimensiones de 30 x 30 cm soldadas al marco a base de lámina de a/c de calibre 16 pintadas con colores primarios con una degradación de color de más oscuro a más claro en cada pieza de lámina y sobre esta estructura se colocará letras acrílico color blanco en 3d con la leyenda (Mercado R. García). de dimensiones 50 x 50 cm con iluminación led luz fría.

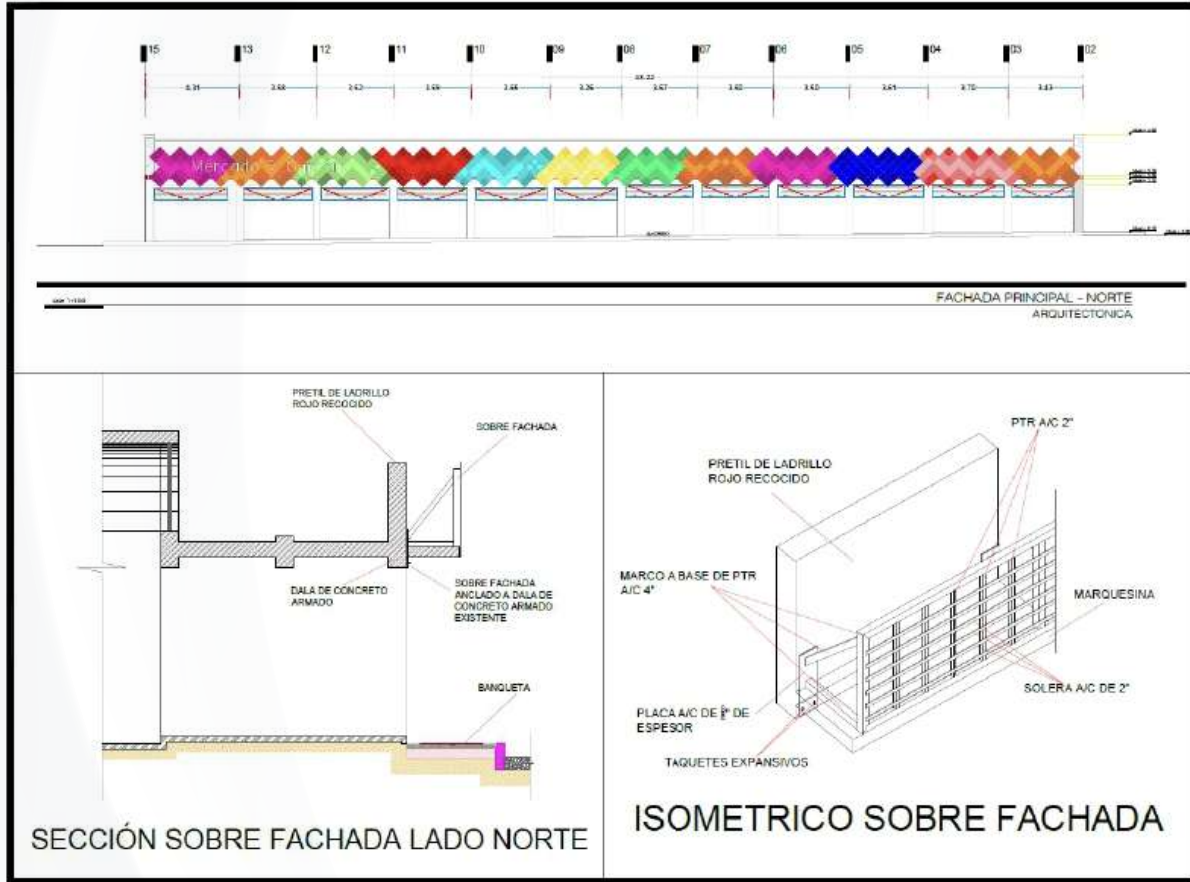
BALIZAMIENTO EN ESTACIONAMIENTO: En el perímetro del inmueble, en el área del arroyo vehicular se contempla el balizamiento para cajones de estacionamiento, lugar exclusivo para carros de sitio y cajón de estacionamiento para las personas con discapacidad y cruces peatonales. Balizamiento a base de líneas blancas sct alquidal en zona de estacionamiento y en color amarillo en zona exclusiva para carros de sitio con la leyenda "SOLO TAXIS". En cruces peatonales con líneas blancas sct alquidal 0.40 m por 2.40 m intercaladas y en cajón de estacionamiento para personas con discapacidad pintura sct alquidal y con el logo de personas con discapacidad.

CORTINAS METALICAS: Las cortinas metálicas que presentan daños por oxidación y que ya han cumplido su vida útil serán retiradas y reemplazadas por cortinas metálica enrollable de lamas de lámina de acero galvanizado, panel ciego, de 0,6 mm de espesor, acabado sendzimir. Incluso cajón recogedor, ejes, guías, muelles y accesorios de dimensiones 2.80 x 3.08 m DE altura iguales a las existentes.

ISLAS: En el interior del mercado las islas o puntos de venta construidos a base de tabique rojo recocido con losa de concreto armado y recubiertas con loseta vitrificada. Se contempla la remoción de estas islas y la construcción de nuevas a base de muros de tabique rojo recocido de primera con barra y entrepaños a base de losa de concreto reforzada con malla y recubierta con losetas de talavera.

PLAN MUNICIPAL DE LAGOS DE MORENO

FACHADA PROYECTO



PLAN MUNICIPAL DE LAGOS DE MORENO

SANEAMIENTO RIO LAGOS

El río Lagos es de vital importancia, no solo para la ciudad de Lagos de Moreno y sus alrededores, sino también para la región de los Altos de Jalisco, pero años de descuidos y falta de mantenimiento ha permitido que en los remansos del río crezca la vegetación como los son; lirios, carrizales, sauces, pirules, fresnos. Los lirios reducen el nivel de oxigenación en el agua afectando a la vida acuática, además en este ambiente es propicio para el desarrollo de plagas como los mosquitos que pueden ser portadores del virus del zika, dengue, chikungunya, etc. Afectando la salud de la población.



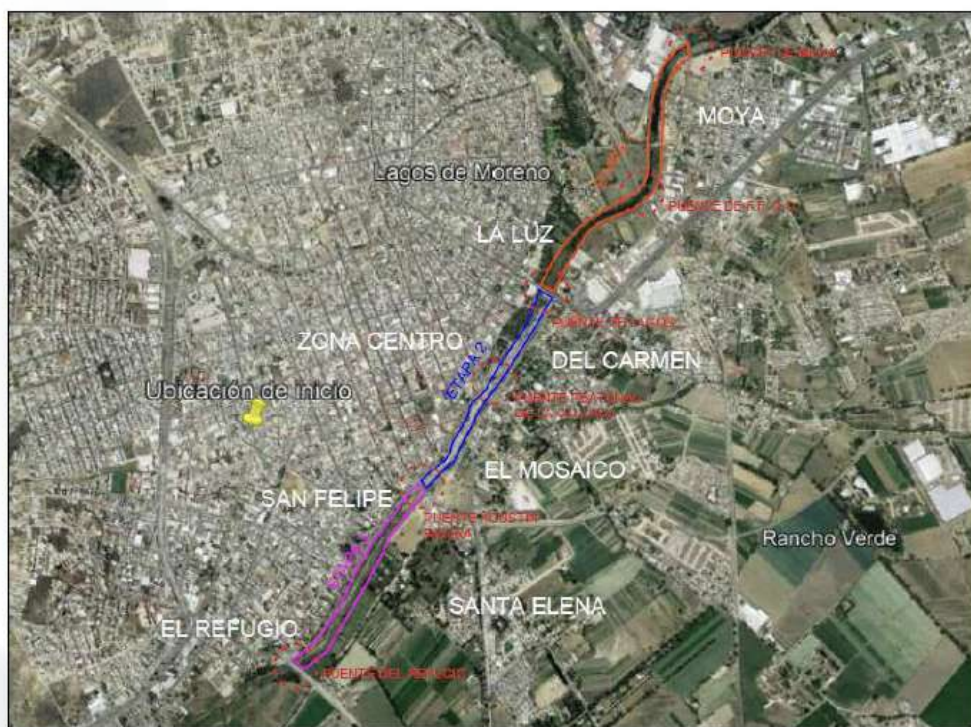
Junto con esto la basura doméstica que llega al río por medio de las pendientes naturales del terreno, toda esta basura si no es atrapada por la vegetación, continua su trayecto llegando a las presas y al final llegando al mar provocando su contaminación y afectando a la vida marina. Son por estas razones que la autoridad municipal está planeando una limpieza del río. Se busca la eliminación del lirio en los remansos, el retiro de la vegetación como el carrizo, sauces y pirules que han crecido en medio del cauce. La nivelación buscando el retiro de escombros dejado por vecinos aledaños al río. ***A grandes rasgos el saneamiento incluye las siguientes labores principales:***

PLAN MUNICIPAL DE LAGOS DE MORENO

1. **Rectificación del cauce del río y taludes**
2. **Limpieza de lecho del río que impide el libre flujo**
3. **Movimiento de materiales para desazolve y rellenos para la conformación del lecho del río**

Todo lo anteriormente expuesto es con el objetivo de mejorar el flujo de agua en río librándola de todo obstáculo que a lo largo de los años se ha ido formando. Las líneas colectoras de drenaje sanitario y pozos de visita que corren a lo largo del río presentan daños vertiendo sus aguas en el lecho del río provocando contaminación y malos olores, además las crecidas del río aunado a la basura y obstáculos han provocado el deslave de las márgenes originales. Dichas obras son para el beneficio de la ciudadanía y para la ecología ya que se limpiará de basura y de aguas negras evitando malos olores y enfermedades.

CROQUIS DE LA ZONA DE LOS TRABAJOS



Los tramos a sanear son del puente de Moya, (latitud: 21°22'5.63"N, longitud: 101°55'11.86"O) al puente de Lagos, (latitud: 21°21'32.96"N, longitud: 101°55'32.61"O), con una extensión de 1.25 km. El segundo tramo es del puente de Lagos al Puente de la Agustín Rivera, (latitud: 21°21'6.43"N, longitud: 101°55'50.22"O), con una extensión de 970 m. Y por último el tramo del puente de la Agustín Rivera al puente del Refugio, (latitud: 21°20'42.79"N, longitud: 101°56'8.58"O), con una extensión de 910 m, con una extensión total de 3.13 km de saneamiento.

PLAN MUNICIPAL DE LAGOS DE MORENO

DESCRIPCIÓN DEL PROYECTO

ARROYO VEHICULAR: Para el mejoramiento en el rodado de vehículos y la visual de la avenida se contempla el retiro del pavimento existente a base de empedrado común con piedra bola de río y huellas de adoquín de concreto y cambio a pavimento con concreto premezclado $f'c=200$ kg/cm² con estampado diseño California en color natural con barniz para transparente para concreto para darle más brillo a la superficie de rodamiento.

DRENAJE PLUVIAL: Reposición de bocas de tormentas dañadas de 1.00 x 1.50 x 1.50 m de altura y de 1.10 x 4.18 x 1.00 m Instalación de tubería de P.V.C. sanitario serie 25 con campana y empaques de 12".

DRENAJE SANITARIO: Clausura de red dañada y colocación de nueva línea con tubería de corrugado polietileno pead ADS de 42" y tubería de PVC sanitario serie 25 de 12" con acostillado y relleno con tepetate de banco compactado. Pozos de visita tipo a una profundidad de 1.01 a 1.50 m. forjado con muro de tabique rojo recocido. Descargas sanitarias con registro de medidas interiores de 60 x 40 y 60 cm. de profundidad, fabricado con muros de tabique rojo recocido.

SIFÓN EN PUENTE DEL GUAYABO: Construcción de sifón en la línea de drenaje de 42" para que la línea de drenaje que cruza no reduzca el área hidráulica del arroyo del Guayabo que desemboca en el río Lagos. Construcción de cámaras de entrada y de salida de dimensiones de 4.10 de ancho por 5.10 de alto y 2.00 m de ancho construidos a base de tabique rojo recocido con dalas y castillos de concreto armado, acabado interior pulido losa de concreto armado y tapa de concreto, interconexión de cámara de entrada y salida con dos líneas de tubo corrugado polietileno pead de 42" y línea de ventilación de tubo PVC sanitario serie 25 con campanas y empaques de 6".

RED DE AGUA POTABLE: Clausura de red existente y colocación de red nueva de tubería de P.V.C. sanitario RD 26 con campana y empaque de 4" de diámetro y accesorios (codos, tees, reducciones). Instalación domiciliaria a base de abrazadera de pvc de $\varnothing 4" \times 1/2"$ (100 x 13mm) con manguera de polietileno de r-d 9 de $\varnothing 1/2"$ (13 mm) de 2.00 m. de longitud, y llave de inserción de $\varnothing 1/2"$ (13mm), para polietileno fig. 40 pad. marca. URREA.

PLAN MUNICIPAL DE LAGOS DE MORENO

BANQUETAS: Retiro de banquetta existente de sangre de pichón con marcos de concreto con recuperación de lajas de sangre de pichón. Construcción de banquetta con mayores dimensiones a la existente a base de lajas de piedra de sangre de pichón acomodado ortogonal en piezas de 15 x 15 cm.

CRUCES PEATONALES: Concreto premezclado $f'c=200$ kg/cm² con acabado tipo "Abanico" en color rojo guinda.

CICLOPISTA: Construcción de ciclopista anexa a arroyo vehicular con base de tepetate de banco compactado 95 % P.V.S.M. y losa de concreto armado de 10 cm de espesor, concreto $f'c=250$ kg/cm² armado con malla electro soldada 10 x 10 acabado barrido. Balizamiento y señalamiento correspondiente para el seguro tráfico con flechas del sentido de la circulación y símbolo de ciclista. La ciclopista está dividida del tráfico vehicular por medio de bolardo para ciclovía modelo "ribera" de 78 cm de alto fabricado en hierro gris y etiqueta de vinil reflejante incluye escudo de armas y logotipo de la administración en alto relieve en el cuerpo del bolardo.

TROTAPISTA: Construcción de trotapista de concreto h.o. $f'c=200$ kg/cm², acabado escobillado con color rojo, reforzado con malla electro soldada 6x6-10/10 con muro de contención a base de piedra braza asentada con mezcla cemento-cal-arena en proporción 1:1:8 con acabado aparente.

EQUIPAMIENTO: Instalación de señalamientos vertical bajo restrictivo y/o preventivo en base al proyecto (sr-26) de 71 x 71 cm. en lámina galvanizada cal. 10, con fondo grado ingeniería e impresión serigrafía con poste PTR galvanizado de 2" con tornillería.

SERVICIOS VÍA SUBTERRÁNEA

RED DE ENERGÍA ELÉCTRICA DE BAJA TENSIÓN: Retiro de línea de energía eléctrica de baja tensión con retiro de postes de concreto y retiro de lámparas de alumbrado público con recuperación de material, desmantelamientos y retiro del área de obra. Instalación de tubería PAD RD 17 de 3", 2" y 1 ¼". Construcción de registro de baja tensión tipo banquetta RBTBT2 660X1000X650 mm. y varilla de tierra 5/8"x 3 m con su conector para varilla de tierra. Instalación de base para wattorimetro 100 amp. con la 5 mordaza y base para wattorimetro 100 amp. 7 terminales.

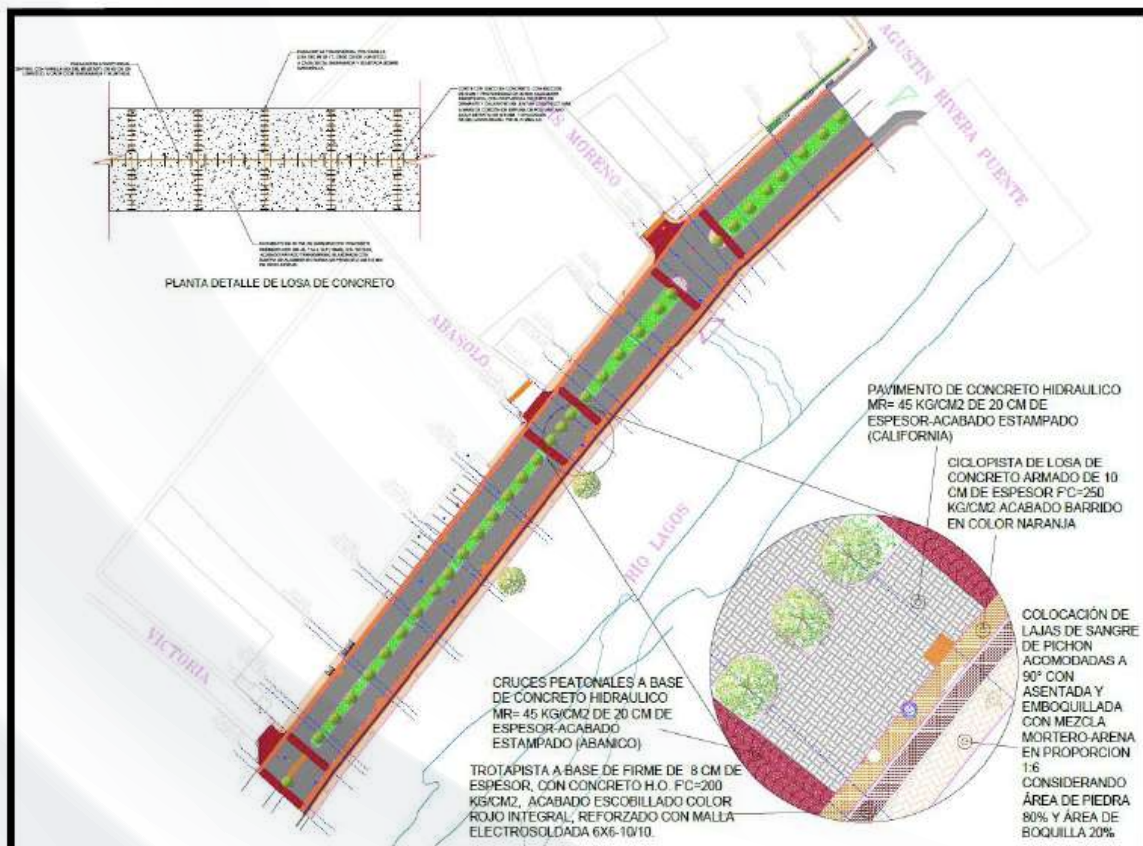
PLAN MUNICIPAL DE LAGOS DE MORENO

CABLE DE T.V.: Retiro de red de T.V. existente. Excavación en cepa en suelo tipo II con afine de la excavación para instalación de tubería PAD RD 17 de 2" y 1" de diámetro y relleno con tepetate de banco compactado por medios mecánicos. Construcción de registro de concreto de dimensiones 700X400X600 mm.

RED DE ALUMBRADO PÚBLICO: Instalación de postes para luminaria modelo Londres Doble P102100D de la marca ODÍN de 9.00 m de altura y postes de 4.00 m de altura modelo Bonn sencillo NO. P121116B de la marca ODÍN, con ménsula tipo Zacatecas sobria chica de 86 cm de ancho 86 cm. de alto, no. M050207 con luminario tipo zacatecas, de 41 cm. de ancho y 67 cm. De alto, 30 w. LED 220 v. óptica III, versión a, no. L100502A.

RED DE TELEFONÍA: Retiro de red de telefonía existente y retiro de postes de madera con desmantelamiento y retiro de la zona. Tendido de tubería PAD RD 17 de 3/4" y 2 1/2" con registros prefabricados en concreto armado L2T medidas 1400X700X750 mm.

PLANTA PROYECTO



PLAN MUNICIPAL DE **LAGOS DE MORENO**

COORDINACIÓN GENERAL DE CONSTRUCCIÓN D LA COMUNIDAD				
DEPARTAMENTO	CE-MUJER			
APOYO	CONCEPTO	BENEFICIARIO	FECHA INICIO	FECHA TERMINACIÓN
EMPRESARIAS DE ALTO IMPACTO	PROGRAMA DE APOYO ECONÓMICO PARA MUJERES EMPRESARIAS	MUJERES ADULTAS	07 DE ABRIL DE 2022	22 DE MAYO DE 2022

PLAN MUNICIPAL DE **LAGOS DE MORENO**

COORDINACIÓN GENERAL DE CONSTRUCCIÓN DE LA COMUNIDAD				
DEPARTAMENTO	DIRECCIÓN DE ATENCIÓN Y DESARROLLO INTEGRAL DE PERSONAS CON DISCAPACIDAD			
APOYO	CONCEPTO	BENEFICIARIO	FECHA INICIO	FECHA TERMINACIÓN
JALISCO INCLUYENTE	ADJUNTO INFORMACIÓN GENERAL DEL PROGRAMA	ADJUNTO LA LISTA DE LOS BENEFICIARIOS	PERMANENTE	
APARATOS AUDITIVOS	ENTREGA DE APARATOS AUDITIVOS A PERSONAS DE ESCASOS RECURSOS, POR MEDIO DE LA ASOCIACIÓN CIVIL DE NIÑOS SORDOS EN SAN JULIAN, JALISCO.	ADJUNTO LISTA DE BENEFICIADOS	ENERO DE 2022	MAYO DE 2022

PLAN MUNICIPAL DE **LAGOS DE MORENO**

DEPARTAMENTO	PARTICIPACIÓN CIUDADANA			
APOYO	CONCEPTO	BENEFICIARIO	FECHA INICIO	FECHA TERMINACIÓN
JALISCO, REVIVE TU HOGAR	APOYO A LAS VIVIENDA VIVIENDA DIGNA Y DECOROSA Y EL ACCESO A LOS SERVICIOS BÁSICOS	LOS HOGARES DE BAJOS RECURSOS EN LAGOS DE MORENO, CON SITUACIONES ECONÓMICAS ADVERSAS, SE VN LIMITADOS PARA REALIZAR MEJORAS O AMPLIACIONES A SUS VIVINDAS	EN ESPERA DE REGLAS DE OPERACIÓN Y APERTURA DE CONVOCATORIA	
JALISCO TE RECONOCE	APOYO PARA ADULTOS MAYORES	ADULTOS MAYORES	EN ESPERA DE REGLAS DE OPERACIÓN Y DE APERTURA DE CONVOCATORIA	
REACTIVANDO TUS ESPACIOS	LLAVAR A CABO DIFERENTES ACTIVIDADES QUE SE LLEVARÁN EN CADA UNA DE LAS COLONIAS DE NUESTRO MUNICIPIO, ASÍ LOGRAR COMPROMETER EL CUIDADO Y/O MANTENIMIENTO DE CADA UNO DE LOS ESPACIOS RECREATIVOS Y RETOMAR LA IMPORTANCIA DE LOS ESPACIOS VERDES, COMPROMETIENDO PRINCIPALMENTE A LAS Y LOS NIÑOS INVOLUCRADOS, ASÍ MISMO LLEVAR PLATICAS DE PREVENCIÓN DE ADICCIONES Y DELITOS.	COLONIAS A VISITAR, PRINCIPALMENTE NIÑOS Y NIÑAS	03 DE JUNIO DE 2022	

PLAN MUNICIPAL DE **LAGOS DE MORENO**

COORDINACIÓN GENERAL DE CONSTRUCCIÓN DE LA COMUNIDAD				
DEPARTAMENTO	DIRECCIÓN DE CULTURA			
APOYO	CONCEPTO	BENEFICIARIO	FECHA INICIO	FECHA TERMINACIÓN
FONDO PARA TALLERES PARA CASAS DE CULTURA	COBERTURA DE HONORARIOS PARA MAESTROS PARA CASAS DE CULTURA PARA LA OFERTA DE TALLERES ARTÍSTICOS GRATUITOS	CIUDADANÍA GENERAL	ENERO DE 2022	DICIEMBRE DE 2022

PLAN MUNICIPAL DE **LAGOS DE MORENO**

COORDINACIÓN GENERAL DE CONSTRUCCIÓN DE LA COMUNIDAD				
DEPARTAMENTO	DIRECCIÒN DE DEPORTES			
APOYO	CONCEPTO	BENEFICIARIO	FECHA INICIO	FECHA TERMINACIÓN
ENTRENAMIENTOS GRATUITOS	BASQUETBOL FEMENIL / INFANTIL	30	PERMANENTE	
ENTRENAMIENTOS GRATUITOS	ZUMBA	25	PERMANENTE	
ENTRENAMIENTOS GRATUITOS	FUTBOL INFANTIL / JUVENIL Y FEMENIL Y VARONIL	45	PERMANENTE	
ENTRENAMIENTOS GRATUITOS	BASQUETBOL INFANTIL, JUVENIL Y VARONIL	25	PERMANENTE	
ENTRENAMIENTOS GRATUITOS	BEISBOL	63	PERMANENTE	
ENTRENAMIENTOS GRATUITOS	VOLIBOL INFANTIL	30	PERMANENTE	
ENTRENAMIENTOS GRATUITOS	EJERCICIO FUNCIONAL	20	PERMANENTE	
TORNEO COPA JALISCO	SELECCIÓN DE LAGOS DE MORENO	25	24 DE ABRIL	07 DE AGOSTO

PLAN MUNICIPAL DE **LAGOS DE MORENO**

PROGRAMAS DE DESARROLLO RURAL MUNICIPAL

Nombre del Programa:	Objetivo:
<i>Programa de Semilla Mejorada para la Productividad Rural</i>	Apoyar a los productores agrícolas, para la adquisición de semilla nacional con diferentes características, adaptación a los sistemas de cultivo, según sean de temporal o de riego, esto con el propósito de mejorar el rendimiento y la calidad de maíz en nuestro municipio, al apoyarles con el subsidio, lo que les permite adquirir semilla de calidad a precio inferior al que rige en el mercado.
<i>Cercos Ganaderos (Adquisición de Alambre de Púas)</i>	Se pretende apoyar a pequeños agro productores que tengan la necesidad de cercar sus predios para resguardo de su ganado o bien para la división de sus potreros, dotándolos de material como: alambre de púas para que den mantenimiento y generar mayor seguridad en el manejo de su ganado
<i>Programas de Subsidio con la Congregación Mariana Trinitaria</i>	Contribuir a erradicar la pobreza, material y rezago social, de manera organizada y responsable, mediante programas de subsidio destinados a grupos comunitarios
<i>Cría de peces</i>	Contribuir para que los ciudadanos del Municipio cuenten con peces en sus estanques que les puede servir de alimento para autoconsumo y comercialización

PLAN MUNICIPAL DE **LAGOS DE MORENO**

DIRECCIÓN DE DESARROLLO SOCIAL						
NOMBRE DEL PROGRAMA	TRANSPORTE ESCOLAR	COMEDORES COMUNITARIOS	INAPAM	ECOS	RECREA	BECAS JALISCO
OBJETIVO	Facilitar la movilidad de los estudiantes del municipio a sus centros escolares, para que los jóvenes amplíen sus oportunidades educativas mediante apoyo al transporte de estudiantes, para que la falta de recursos económicos no sea una razón por la cual abandonen sus estudios.	Favorecer el acceso y consumo de alimentos nutritivos e inocuos de las personas de atención prioritaria, asistiéndolos preferentemente en espacios alimentarios, a través de la entrega de alimentos con criterios de calidad nutricional, acompañados de acciones de orientación y educación alimentaria, aseguramiento de la calidad, para complementar su dieta en contribución al ejercicio del derecho a la alimentación	Tiene el objetivo de canalizar todos los esfuerzos del gobierno (como programas de apoyo, asistencias públicas y planes de desarrollo) que buscan ayudar a que los adultos mayores del país tengan un mejor nivel de vida.		Fomentar el desarrollo de educación con calidad y equidad, estilos de vida saludables y habilidades socioemocionales en las niñas y niños, por medio de talleres de educación artística, nutricional, activación física y asistencia alimentaria, en las escuelas públicas del estado de jalisco, seleccionadas para participar en “el programa. Esto contribuye a dar cumplimiento con los objetivos, metas y líneas de acción del plan estatal de desarrollo y gobernanza del estado de jalisco, mejorando las condiciones de vida de los alumnos de educación básica.	

PLAN MUNICIPAL DE **LAGOS DE MORENO**

<p>FINALIDAD</p>	<p>Este programa tiene una cobertura en el municipio de lagos de moreno, jalisco., cuando los estudiantes requieren estudiar fuera del municipio. Se cuenta con 4 (cuatro) vehículos de transporte escolar, 4 rutas actuales que se mencionan enseguida:</p>	<p>El programa tiene como finalidad, apoyar a los adultos mayores, personas con discapacidad, niños de 2 a 5 años 11 meses no escolarizados, así como personas con carencia alimentaria y/o desnutrición con inseguridad alimentaria y vulnerabilidad a través de una dotación alimentaria con productos básicos y pláticas de orientación y educación alimentaria que fomenten los buenos hábitos alimenticios, coadyuvando así mejorar su calidad de nutrición.</p>	<p>El INAPAM es un organismo público conocido como Instituto Nacional de las Personas Adultas Mayores que tiene como finalidad apoyar, coordinar y vigilar los derechos de los mayores. Con la nueva credencial INAPAM los adultos mayores pueden lograr beneficios y descuentos en centros de atención integral a nivel nacional.</p>	<p>Escuelas de música ECOS instaladas y operando para la enseñanza de niñas, niños y adolescentes.</p>		<p>El programa se establece como una estrategia que permite compensar las carencias y permite evitar que las alumnas y los alumnos en situación económica vulnerable, abandonen la educación básica, promoviendo la equidad en el sector educativo con un incentivo económico.</p>
-------------------------	--------------------------------------------------------------------------------------------------------------------------------------------------------------------------------------------------------------------------------------------------------------	-----------------------------------------------------------------------------------------------------------------------------------------------------------------------------------------------------------------------------------------------------------------------------------------------------------------------------------------------------------------------------------------------------------------------------------------------------------------------	----------------------------------------------------------------------------------------------------------------------------------------------------------------------------------------------------------------------------------------------------------------------------------------------------------------------------------------	--------------------------------------------------------------------------------------------------------	--	------------------------------------------------------------------------------------------------------------------------------------------------------------------------------------------------------------------------------------------------------------------------------------

PLAN MUNICIPAL DE **LAGOS DE MORENO**

<p>TIPO DE APOYO</p>	<p>Servicio Escolar</p>		<p>La tarjeta INAPAM ofrece una serie de descuentos o tazas preferenciales en diferentes rubros gracias a alianzas del gobierno federal con diferentes proveedores. La forma de obtener estos beneficios es simplemente mostrando tu tarjeta antes de realizar cualquier compra. Puedes consultar en línea la lista de proveedores a nivel nacional en la página del instituto</p>	<p>Se conservan las dotaciones de instrumentos ya efectuadas en años anteriores, procurando la renovación de los instrumentos jurídicos correspondientes. Si después de tres años contados a partir de la recepción del apoyo en los términos de las presentes reglas de operación, el núcleo Ecos funciona correctamente a criterio de la Secretaría de Cultura, y lo hace de manera ininterrumpida, los bienes muebles (instrumentos musicales) que el intermediario tenga bajo la figura de comodato por parte del Gobierno del Estado</p>	<p>ESPECIE, uniformes, calzado escolar y materiales escolares básicos.</p>	<p>SUn pago único de \$1800.00 (mil ochocientos pesos 00/100 M.N) para los solicitantes del periodo enero-junio y un pago único de \$1200.00 (mil doscientos pesos 00/100 M.N) para los solicitantes del periodo septiembre-diciembre. Educación básica.</p>
-----------------------------	-------------------------	--	------------------------------------------------------------------------------------------------------------------------------------------------------------------------------------------------------------------------------------------------------------------------------------------------------------------------------------------------------------------------------------	-----------------------------------------------------------------------------------------------------------------------------------------------------------------------------------------------------------------------------------------------------------------------------------------------------------------------------------------------------------------------------------------------------------------------------------------------------------------------------------------------------------------------------------------------	----------------------------------------------------------------------------	--------------------------------------------------------------------------------------------------------------------------------------------------------------------------------------------------------------------------------------------------------------

PLAN MUNICIPAL DE **LAGOS DE MORENO**

				podrán serle donados, para lo cual deberán agotarse los trámites respectivos ante dependencias e instancias correspondientes, quienes determinarán si la donación de que se trate, es viable o no.		
--	--	--	--	----------------------------------------------------------------------------------------------------------------------------------------------------------------------------------------------------	--	--

PLAN MUNICIPAL DE **LAGOS DE MORENO**

<p>GRUPO DE ATENCIÓN</p>	<p>Rutas, que cubren traslados de estudiantes de varios niveles educativos, a competencias Nacionales, estatales, Regionales, como son; Concurso de Escoltas, Bandas de Guerra, Presentaciones Artísticas, Selectivos de robótica, Traslado de discapacitados como el grupo Frater, Selecciones Deportivas en diferentes disciplinas, a las ciudades de Guadalajara, Zacatecas, Queretaro, San Luis Potosi, etc.</p>	<p>Personas de Atención Prioritaria: Adultos mayores y personas con discapacidad, niñas y niños de 2 a 5 años 11 meses no escolarizados, así como personas con carencia alimentaria y/o desnutrición.</p>	<p>Personas Adultos Mayores de 60 años en adelante.</p>	<p>Niños, niñas y adolescentes de entre 6 y 18 años de edad, que radican en el estado de Jalisco y que tienen acceso limitado (insuficiente o inadecuado) a la educación artística gratuita y de calidad.</p>	<p>Estudiantes de nivel preescolar, primaria y secundaria del estado de Jalisco.</p>	
--------------------------	----------------------------------------------------------------------------------------------------------------------------------------------------------------------------------------------------------------------------------------------------------------------------------------------------------------------------------------------------------------------------------------------------------------------	-----------------------------------------------------------------------------------------------------------------------------------------------------------------------------------------------------------	---------------------------------------------------------	---------------------------------------------------------------------------------------------------------------------------------------------------------------------------------------------------------------	--------------------------------------------------------------------------------------	--

PLAN MUNICIPAL DE **LAGOS DE MORENO**

<p>DESCRIPCIÓN DEL APOYO</p>	<p>Ampliar las oportunidades educativas de los Jóvenes del interior del Estado (Municipio de Lagos de Moreno, Jalisco) a través de la implementación de un mecanismo de subsidio para el transporte como apoyo de la economía de los hogares con estudiantes en Educación Secundaria, Media Superior y Superior.</p>	<p>El programa tiene como finalidad atender prioritariamente con dotaciones alimentarias a las personas con discapacidad, adultos mayores, niñas y niños de 2 a 5 años 11 meses no escolarizados, así como personas que por su condición de vulnerabilidad se encuentren en situación de carencia alimentaria o desnutrición de comunidades de alto grado de marginación del Estado de Jalisco, de acuerdo al Consejo Nacional de Población (CONAPO), así como que se cumplan con los criterios de selección estipulados en las reglas de operación vigentes</p>	<p>Entrega de Tarjeta en Especie</p>			
------------------------------	----------------------------------------------------------------------------------------------------------------------------------------------------------------------------------------------------------------------------------------------------------------------------------------------------------------------	------------------------------------------------------------------------------------------------------------------------------------------------------------------------------------------------------------------------------------------------------------------------------------------------------------------------------------------------------------------------------------------------------------------------------------------------------------------------------------------------------------------------------------------------------------------	--------------------------------------	--	--	--

PLAN MUNICIPAL DE **LAGOS DE MORENO**

CAPITULO III
DIRECTORIO INSTITUCIONAL

**Tecutli José Guadalupe
Gómez Villalobos**

Presidente Municipal Constitucional

**José Ignacio
Ángel Cervantes**

Secretario General

**Gilberto
Delgado Esqueda**

Síndico Municipal

**Erika Galván
Hernández**

Regidora

**Juan Fabricio
Vilchis López**

Regidor

**Claudia Elizabeth
Hernández Macías**

Regidora

**J. Dolores
Tavares Muñoz**

Regidor

**Carmen Adriana
Bayod Márquez**

**Luis Alejandro
Martín Gómez**

Regidor

**Aracely
Campos Alfaro**

Regidora

**Yaritza Sofia
Gómez Soto**

Regidora

PLAN MUNICIPAL DE **LAGOS DE MORENO**

**Romelia
Muñoz Flores**

Regidora

**Norma Angélica
Cordero Prado**

Regidora

**Luis Fernando
Martínez Dávalos**

Regidor

**Clara
Martínez Aguirre**

Regidora

**Marco Antonio
González Ortiz**

Regidor

**Nancy Viridiana
Herrera Hernández**

Regidora

**Lic. Maria de Lourdes
Wario Padilla**

Jefa de Gabinete

**Lic. Javier Eduardo
Rodríguez López**

Encargado de Planeación
Gubernamental y
Proyectos Especiales

**Ing. Rubén
García Vázquez**

Encargado de Evaluación
y Seguimiento

PLAN MUNICIPAL DE LAGOS DE MORENO

BIBLIOGRAFÍA

Franco Corzo, J. (2013). Diseño de Políticas Públicas. Puebla, Mexico: Grupo Editorial y de Investigación Polaris

Montiel Reyna Bogart Cristobal. (2018). Innovación Pública. Puebla, México: Grupo Editorial Editorial y de Investigación Polaris

Indicadores económicos Lagos de Moreno
https://iieg.gob.mx/ns/?page_id=19695

Abedrop Rodríguez, E. (2010). Presupuesto basado en resultados. Puebla: IEXE Editorial.

Aguilar Villanueva, L. F. (1990). "Políticas públicas y Gobierno del Estado". Revista del colegio de México, 11 (4).

Aguilar Villanueva, L. F. (1992). El estudio de las políticas públicas. Ciudad de México: Grupo Editorial Miguel Ángel Porrúa.

Aguilar Villanueva, L. F. (1993). Problemas públicos y agenda de gobierno. Ciudad de México: Grupo Editorial Miguel Ángel Porrúa.

Aguilar Villanueva, L. F. (2000a). La hechura de las Políticas. Ciudad de México: Grupo Editorial Miguel Ángel Porrúa.

Aguilar Villanueva, L. F. (2000b). La implementación de las políticas. Ciudad de México: Grupo Editorial Miguel Ángel Porrúa.

Aguilar Villanueva, L. F. (2010). Política publica. Ciudad de México: Editorial siglo XXI

Aguilar Villanueva, L. F. (26 y 27 de agosto de 2011). Diseño e implementación de políticas públicas. Taller llevado a cabo en la universidad Iberoamericana, Campus Puebla, Ciudad de Puebla, Puebla.

Albi Ibáñez E. (2000). Público y privado. Un acuerdo necesario. Barcelona: Editorial Ariel.

Andere Martínez, E. (2003). La educación en México: un fracaso monumental ¿Esta México en riesgo? Ciudad de México: editorial Planeta

Andere Martínez e (2006) México sigue en riesgo: el monumental reto de la educación. Ciudad de México: Editorial planeta

Anderson, j. (2003). Public policymaking. Boston: Houghton Mifflin Company

Andrade Frich, A (2005). Evaluación de impacto y política social. Ciudad de México: sans serif editores

PLAN MUNICIPAL DE LAGOS DE MORENO

Appleman, E.E. (2008). 10 steps to successful business writing. Virginia: astd press.

Audirac Camarena, C. A. (2007) Desarrollo Organizacional y consultoría. Ciudad de México: editorial Trillas

Ayala Espino, J. (1999). Instituciones y economía. Una introducción al neoinstitucionalismo económico. Ciudad de México: fondo de cultura económica.

Ayala Espino, J. (2000). Mercado, elección pública e instituciones. Una revisión de las teorías modernas del estado. Ciudad de México: grupo editorial miguel Ángel Porrúa.

Banco Interamericano de Desarrollo. {BID}. (s.f). Como identificar y documentar lecciones aprendidas. Vicepresidencia de sectores y conocimiento, departamento de conocimiento y aprendizaje. Recuperado de <https://www.repositoriopncv-fs.pe/wp-content/uploads/2017/03/Como-Ideantificar-Lecciones-Aprendidas.pdf>

Banco Interamericano de Desarrollo. {BID}. (s.f). (1997). La evaluación y la preparación de proyectos. (Oficina de Evaluación: Una herramienta de gestión para mejorar el desempeño de los proyectos: <https://www.coneval.org.mx/rw/resource/coneval/EVALUACIONES/Bibliograf%20sobre%20la%20Metodolog%20de%20Marco%20L%20B3gico/13.pdf>•search=metodología%20de%20marco%20logico

Banco Mundial. (2004). Matriz de marco Lógico: Una herramienta de formulación de proyectos. Recuperado de <https://www.disaster-info.net/lideres/spanish/mexico2004/biblio/Marco.pdf>

Bardach, E. (2008). Los ocho pasos para el análisis de políticas públicas. Un manual para la práctica. Ciudad de México: Miguel Ángel Porrúa

Bazù, F. y G. Valenti, (1993). Hacia un enfoque amplio de política pública. Revista de administración pública. Políticas públicas, 84.

PLAN MUNICIPAL DE LAGOS DE MORENO

Eje 1: SEGURIDAD, JUSTICIA Y ESTADO DE DERECHO.

MATRIZ 1	Resumen Narrativo	Nombre del indicador	Dimensión	Tipo	Método de cálculo	Unidad de medida	Meta	Medios de verificación	Supuestos	Meta Programada												Anual	Semáforo			
										Enero	Febrero	Marzo	Abril	Mayo	Junio	Julio	Agosto	Septiembre	Octubre	Noviembre	Diciembre		95 a 105 %	90 a 94.5 %	85 a menos	
Fin	Contribuir a una mayor Seguridad Pública con Justicia y Estado de Derecho.	Índice municipal de seguridad pública municipal	Eficacia	Estratégico	Índice de percepción 2022 / Índice de percepción 2021 x 100	Índice de percepción	Mantener o mejorar el índice de percepción registrado en 2021	Percepción que la ciudadanía tiene respecto a la seguridad pública	No se establecen programas de coordinación en los tres niveles de gobierno														100%			
Propósito	Seguresas fenen vigilancia con calles más seguras	Índice de disminución de delitos por tipo	Eficacia	Estratégico	Delitos por tipo 2022 / Delitos por tipo 2021 x 100	Delitos	Mantener o disminuir el número de casos uno de los tipos de delitos	Estadística criminal	No se establecen programas de coordinación en los tres niveles de gobierno														100%			
Componente 1	Incremento en la profesionalización de la plantilla de los elementos de la Policía Preventiva Municipal	Porcentaje de elementos de la Policía Preventiva Municipal aprobados en el esquema de profesionalización 2022	Eficacia	Estratégico	Elementos de la Policía Preventiva Municipal aprobados en el esquema de profesionalización 2022 / Total de elementos de la Policía Preventiva Municipal x 100	Policías	Lograr que el 100% de elementos de la Policía Preventiva Municipal tengan aprobado el esquema de profesionalización 2022	Actas de Aprobación	No se define programa y contenido del programa de profesionalización					100%									100%			
Actividad 1.1	Aprobación de los exámenes de Control de Confianza por todos los elementos de la Policía Preventiva Municipal	Porcentaje de aprobación de los elementos de la Policía Preventiva Municipal a los exámenes de confianza	Eficacia	Gestión	Elementos de la Policía Preventiva Municipal aprobados a los exámenes de confianza / Total de Elementos de la Policía Preventiva Municipal x 100	Policías aprobadas	Lograr que el 100% de elementos de la Policía Preventiva Municipal tengan aprobado el examen de confianza	Actas de Aprobación	Autoridades Esta y/o Red cambian criterios	100%	100%	100%	100%	100%	100%	100%	100%	100%	100%	100%	100%	100%				
Actividad 1.2	Aprobación de los exámenes de custodia de evidencias aplicados luego de la capacitación	Porcentaje de aprobación de los elementos de la Policía Preventiva Municipal a los exámenes de custodia de evidencias aplicados luego de la capacitación	Eficacia	Gestión	Elementos de la Policía Preventiva Municipal aprobados a los exámenes de custodia de evidencias aplicados luego de la capacitación / Total de Elementos de la Policía Preventiva Municipal x 100	Policías aprobadas	Lograr que el 100% de elementos de la Policía Preventiva Municipal tengan aprobado el examen de custodia de evidencias luego capacitación	Constancia de Aprobación	Autoridades Esta y/o Red cambian criterios	100%	100%	100%	100%	100%	100%	100%	100%	100%	100%	100%	100%	100%				
Componente 1	Incremento de personal operativo	Identifica la reducción de la brecha entre el personal que se requiere y el que se tiene	Eficacia	Estratégico	Personal operativo en activo / Personal operativo que se requiere	Policías operativas en activo	Tener el 90% al menos del personal que se requiere	Constancia de Aprobación	Autoridades Esta y/o Red cambian criterios					100%									100%			
Actividad 2.1	Mayor equipamiento para una mayor cobertura de servicio	Porcentaje de policías que cuentan con equipo adecuado y en buenas condiciones	Eficacia	Gestión	Policías con equipo insuficiente / Total de policías x 100	Policías equipadas	Lograr que el 100% de las policías cuenten con equipo adecuado y en buenas condiciones	Constancia de Aprobación	Autoridades Esta y/o Red cambian criterios	100%	100%	100%	100%	100%	100%	100%	100%	100%	100%	100%	100%	100%				
Actividad 2.2	Incremento de cobertura territorial de los diversos grupos policiales	Porcentaje de colonias y localidades con alta incidencia delictiva con intervención policial	Eficacia	Gestión	Colonias de la ciudad de Lagos de Moreno con alta incidencia delictiva con intervención policial / Total de colonias de la ciudad de Lagos de Moreno con alta incidencia delictiva x 100	Colonias	80% colonias de la ciudad de Lagos de Moreno con alta incidencia delictiva con intervención policial	Noticia policial	No se cuenta con recursos financieros y materiales para contratar	80%	80%	80%	80%	80%	80%	80%	80%	80%	80%	80%	80%	80%				
Actividad 2.3	Patrullaje disuasivo en las diversas colonias de la zona urbana y rural del municipio	Porcentaje de colonias y localidades con alta incidencia delictiva con intervención policial disuasiva	Eficacia	Gestión	Colonias de la ciudad de Lagos de Moreno con alta incidencia delictiva con intervención policial disuasiva / Total de colonias de la ciudad de Lagos de Moreno con alta incidencia delictiva x 100	Colonias	30% colonias de la ciudad de Lagos de Moreno con alta incidencia delictiva con intervención policial	Bitácoras de Patrullaje	Distribución mal planeada de patrullaje	30%	30%	30%	30%	30%	30%	30%	30%	30%	30%	30%	30%	30%				
Actividad 2.4	Vigilancia a escuelas a través de la Policía Escolar	Total de número de escuelas con vigilancia a través de la Policía Escolar	Eficacia	Gestión	Escuelas con vigilancia de policía escolar / Escuelas contempladas en política escolar	Escuelas	Alfilar el 100% de Centros Educativos incluidos en política escolar	Bitácoras de escuelas con vigilancia	No se cuenta con programa de seguridad pública	100%	100%	100%	100%	100%	100%	100%	100%	100%	100%	100%	100%	100%				
Componente 1	Coordinación con otras corporaciones de seguridad establecidas	Acciones de coordinación realizadas por la Comisaría de Lagos de Moreno de manera conjunta con otras instancias de Seguridad Pública	Eficacia	Gestión	Acciones de coordinación realizadas por la Comisaría de Lagos de Moreno, realizadas de manera conjunta con otras instancias de Seguridad Pública / Total de acciones programadas x 100	Acciones	100% de acciones de coordinación programadas por la Comisaría de Lagos de Moreno, realizadas de manera conjunta con otras instancias de Seguridad Pública	Registro de acciones de coordinación policial	Corporaciones cambian criterios para coordinación					100%									100%			
Actividad 1.1	Operativos coordinados en conjunto con transitorios estatales federales	Porcentaje de colonias con Comité Ciudadano de Seguridad Pública	Eficacia	Gestión	Acciones de coordinación realizadas por la Comisaría de Lagos de Moreno, realizadas de manera conjunta con instancias de Seguridad Pública Federales / Total de acciones realizadas programadas x 100	Acciones	Que al menos el 90% de las colonias y localidades cuenten con el Comité Ciudadano de Seguridad Pública	Registro de acciones de coordinación policial	Corporaciones cambian criterios para coordinación	50%	50%	50%	50%	50%	50%	50%	50%	50%	50%	50%	50%	50%				
Actividad 1.2	Seguimiento a "Denuncia Anónima"	Porcentaje de denuncias atendidas	Eficacia	Gestión	Denuncias atendidas / denuncias recibidas x 100	Denuncias	Atender el 100% de las denuncias recibidas	Bitácoras de llamadas	No se cuenta con diseño un programa específico	100%	100%	100%	100%	100%	100%	100%	100%	100%	100%	100%	100%	100%				

Eje 1: SEGURIDAD, JUSTICIA Y ESTADO DE DERECHO.

MATRIZ 1	Resumen Narrativo	Nombre del indicador	Dimensión	Tipo	Método de cálculo	Unidad de medida	Meta	Medios de verificación	Supuestos	Meta Programada												Anual	Semáforo			
										Enero	Febrero	Marzo	Abril	Mayo	Junio	Julio	Agosto	Septiembre	Octubre	Noviembre	Diciembre		95 a 105 %	90 a 94.5 %	85 a menos	
Fin	Contribuir a una mayor Seguridad Pública con Justicia y Estado de Derecho.	Índice municipal de seguridad pública municipal	Eficacia	Estratégico	Índice de percepción 2022 / Índice de percepción 2021 x 100	Índice de percepción	Mantener o mejorar el índice de percepción registrado en 2021	Percepción que la ciudadanía tiene respecto a la seguridad pública	No se establecen programas de coordinación en los tres niveles de gobierno														100%			
Propósito	Seguresas fenen vigilancia con calles más seguras	Índice de disminución de delitos por tipo	Eficacia	Estratégico	Delitos por tipo 2022 / Delitos por tipo 2021 x 100	Delitos	Mantener o disminuir el número de casos uno de los tipos de delitos	Estadística criminal	No se establecen programas de coordinación en los tres niveles de gobierno														100%			
Componente 2	Incremento en la profesionalización de la plantilla de los elementos de la Policía Preventiva Municipal	Porcentaje de elementos de la Policía Preventiva Municipal aprobados en el esquema de profesionalización 2021	Eficacia	Estratégico	Elementos de la Policía Preventiva Municipal aprobados en el esquema de profesionalización 2021 / Total de elementos de la Policía Preventiva Municipal x 100	Policías	Lograr que el 100% de elementos de la Policía Preventiva Municipal tengan aprobado el esquema de profesionalización 2022	Actas de Aprobación	No se define programa y contenido del programa de profesionalización					100%									100%			
Actividad 2.1	Instalación de señalética para ordenar el tráfico vehicular y peatonal	Esas calles de la ciudad de Lagos de Moreno en las que se instaló o renovó señalética para ordenar el tráfico vehicular y peatonal / Total de esas calles de la ciudad de Lagos de Moreno x 100	Eficacia	Gestión	Esas calles de la ciudad de Lagos de Moreno en las que se instaló o renovó señalética para ordenar el tráfico vehicular y peatonal / Total de esas calles de la ciudad de Lagos de Moreno x 100	Señalética	100% de cobertura en la instalación o renovación de señalética para ordenar el tráfico vehicular y peatonal en esas calles de la ciudad de Lagos de Moreno	Archivo fotográfico	Cambios no programados	100%	100%	100%	100%	100%	100%	100%	100%	100%	100%	100%	100%	100%				
Actividad 2.2	Vigilancia del cumplimiento de la Ley y Reglamento de Movilidad y Transporte del Estado de Jalisco de acuerdo a las facultades de la dependencia.	Índice del cumplimiento de la Ley de Movilidad y Transporte para los automovilistas	Eficacia	Gestión	Total de infracciones realizadas a los automovilistas que infringieron la Ley de Movilidad y Transporte / Total de infracciones que infringieron la Ley de Movilidad y Transporte x 100	Infracción	100% de cobertura de las Unidades de la ciudad de Lagos de Moreno	Archivo fotográfico	Modificación de la Ley y Reglamento de Movilidad y Transporte del Estado de Jalisco	100%	100%	100%	100%	100%	100%	100%	100%	100%	100%	100%	100%	100%				

PLAN MUNICIPAL DE LAGOS DE MORENO

Eje 1: SEGURIDAD, JUSTICIA Y ESTADO DE DERECHO.

Sector	Resumen Narrativo	Nombre del indicador	INDICADORES				Unidad de medida	Notas	Método de verificación	Supuestos	Meta Programada												Anual	Semestral							
			Dimensión	Tipo	Método de cálculo	Indicador					Enero	Febrero	Marzo	Abril	Mayo	Junio	Julio	Agosto	Septiembre	Octubre	Noviembre	Diciembre		1º semestre	2º semestre						
Fin	Contribuir a una mayor Seguridad Pública, con Justicia y Estado de Derecho.	Percepción que la ciudadanía tiene respecto a la seguridad pública	Eficacia	Estratégico	Índice de percepción 2022 / Índice de percepción 2021 x 100	Índice de percepción	Mantener o mejorar el índice de percepción registrado en 2021	Percepción que la ciudadanía tiene respecto a la seguridad pública	No se establecieron programas de coordinación en los tres niveles de gobierno																100%	95 a 105 %	90 a 94.5	85 o menor			
Propósito	Lagenses tienen vigilancia con calles más seguras	Identifica el número de disminución de delitos por tipo	Eficacia	Estratégico	Delitos por tipo 2022 / Delitos por tipo 2021 x 100	delitos	Mantener o disminuir el número de delitos de cada uno de los tipos de delitos	Estadística criminal	No se establecieron programas de coordinación en los tres niveles de gobierno																						
Prevención del Delito	Prevención del Delito por medio de talleres dirigidos a todos los sectores de la población del municipio.	Índice de sectores sociales de la ciudad de Lagos de Moreno en los que se realizaron talleres de prevención del delito	Eficacia	Gestión	Sectores sociales de la ciudad de Lagos de Moreno en los que se realizaron talleres de prevención del delito Total de sectores sociales de la ciudad de Lagos de Moreno X 100	Talleres	100% de cobertura de los sectores sociales de la ciudad de Lagos de Moreno en los que se realizaron talleres de prevención del delito	Actas de Aprobación	No se definió programa y contenidos del programa de profesionalización						100%																
	Formación de valores éticos entre alumnos y padres de familia de educación básica para la prevención del delito mediante talleres	Porcentaje de Primarias y secundarias de la ciudad de Lagos de Moreno en las que se realizaron talleres de promoción de valores éticos para la prevención del delito	Eficacia	Gestión	Primarias y secundarias de la ciudad de Lagos de Moreno en las que se realizaron talleres de valores éticos para la prevención del delito Total de primarias y secundarias de la Ciudad de Lagos de Moreno X 100	Talleres	100% de cobertura de las primarias y secundarias de la ciudad de Lagos de Moreno en las que se realizaron talleres de valores éticos para la prevención del delito	Bitácora de talleres	Autoridades educativas cambian talleres para permitir talleres	100% (8)		100% (6)						100% (1)													
	Formación de valores éticos entre alumnos de bachillerato y universidades para la prevención del delito mediante talleres	Porcentaje de Bachilleratos y universidades de la ciudad de Lagos de Moreno en las que se realizaron talleres de valores éticos para la prevención del delito	Eficacia	Gestión	Bachilleratos y universidades de la ciudad de Lagos de Moreno en las que se realizaron talleres de valores éticos para la prevención del delito Total de bachilleratos y universidades de la ciudad de Lagos de Moreno X 100	Talleres	100% de cobertura de bachilleratos y universidades de la ciudad de Lagos de Moreno en las que se realizaron talleres de valores éticos para la prevención del delito	Bitácora de talleres	Autoridades educativas cambian talleres para permitir talleres	100% (2)		100% (1)																			
	Promoción de la cultura de la legalidad a través de acciones estratégicas encaminadas a reducir los índices de conductas delictivas conyuntamente con la ciudadanía.	Porcentaje de Sectores sociales de la ciudad de Lagos de Moreno en los que se realizaron talleres de cultura de la legalidad para la prevención del delito	Eficacia	Gestión	Sectores sociales de la ciudad de Lagos de Moreno en los que se realizaron talleres de cultura de la legalidad para la prevención del delito Total de habitantes de la ciudad de Lagos de Moreno X 100	Talleres	20% de cobertura de los sectores de la ciudad de Lagos de Moreno en los que se realizaron talleres de cultura de la legalidad para la prevención del delito	Bitácora de talleres	Falta de estrategia adecuadas para la promoción		2%	2%	2%	2%	2%	2%	2%	2%	2%	2%	2%	2%	2%	2%	2%	2%	2%	2%	2%	2%	2%

Eje 1: SEGURIDAD, JUSTICIA Y ESTADO DE DERECHO.

Sector	Resumen Narrativo	Nombre del indicador	INDICADORES				Unidad de medida	Notas	Método de verificación	Supuestos	Meta Programada												Anual	Semestral							
			Dimensión	Tipo	Método de cálculo	Indicador					Enero	Febrero	Marzo	Abril	Mayo	Junio	Julio	Agosto	Septiembre	Octubre	Noviembre	Diciembre		1º semestre	2º semestre						
Fin	Contribuir a una mayor Seguridad Pública, con Justicia y Estado de Derecho.	Percepción que la ciudadanía tiene respecto a la seguridad pública	Eficacia	Estratégico	Índice de percepción 2022 / Índice de percepción 2021 x 100	Índice de percepción	Mantener o mejorar el índice de percepción registrado en 2021	Percepción que la ciudadanía tiene respecto a la seguridad pública	No se establecieron programas de coordinación en los tres niveles de gobierno																						
Propósito	Lagenses tienen vigilancia con calles más seguras	Identifica el número de disminución de delitos por tipo	Eficacia	Estratégico	Delitos por tipo 2022 / Delitos por tipo 2021 x 100	delitos	Mantener o disminuir el número de delitos de cada uno de los tipos de delitos	estadística criminal	No se establecieron programas de coordinación en los tres niveles de gobierno																						
Área de Derechos Humanos	Atención expedita a las quejas de violaciones de derechos humanos, así como de las recomendaciones y solicitudes de los Organismos encargados de promover y defender los Derechos Humanos	Atención oportuna y suficiente de las demandas por violaciones de derechos humanos y/o solicitudes de los Organismos encargados de promover y defender los Derechos Humanos	Eficiencia	Gestión	Recomendaciones y/o solicitudes de los Organismos encargados de promover y defender los Derechos Humanos atendidas oportunamente y/o solicitudes de los Organismos encargados de promover y defender los Derechos Humanos recibidas X 100	Denuncia	Lograr que el 100% la atención oportuna y suficiente de las recomendaciones y/o solicitudes de los Organismos encargados de promover y defender los Derechos Humanos	Actas de Aprobación	No se definió programa y contenidos del programa de profesionalización						100%																
	Gestionar que las dependencias cuenten con los protocolos para dar garantía al respeto de los Derechos Humanos por los servidores públicos municipales lagenses	Elaborar y poner en práctica protocolos de atención de los Derechos Humanos por los servidores públicos municipales lagenses	Eficacia	Gestión	Dependencias con protocolos de salvaguarda de derechos humanos/ Total de dependencias x 100	dependencia	Que el 100% de las dependencias cuenten con protocolos de salvaguarda de derechos humanos	Registros administrativos	Se cuenta con diagnósticos de normativa por actualizar	10%	10%	10%	10%	10%	10%	10%	10%	10%	10%	10%	10%	10%	10%	10%	10%	10%	10%	10%	10%	10%	10%
	Seguimiento a quejas ciudadanas y recomendaciones emitidas por las organizaciones de Derechos Humanos	Porcentaje de quejas resueltas	Eficacia	Gestión	Quejas resueltas de ciudadanos que se desisten agotados por actos de Gobierno y/o servidores públicos/ Total de quejas recibidas x 100	Queja	Resolver el 100% de quejas motivadas por los actos de autoridad y/o de servidores públicos municipales	Registros administrativos	No se cuenta con mecanismos de atención para la recepción y atención de denuncias y recomendaciones	100%	100%	100%	100%	100%	100%	100%	100%	100%	100%	100%	100%	100%	100%	100%	100%	100%	100%	100%	100%	100%	100%

PLAN MUNICIPAL DE LAGOS DE MORENO

Eje 1: SEGURIDAD, JUSTICIA Y ESTADO DE DERECHO.

MATRIZ 1	Resumen Narrativo	Nombre del indicador	INDICADORES		Método de cálculo	Unidad de medida	Fórmula	Medios de verificación	Siguientes	Meta Programada												Anual	Semáforo				
			Dimensión	Tipo						Enero	Febrero	Marzo	Abril	Mayo	Junio	Julio	Agosto	Septiembre	Octubre	Noviembre	Diciembre		Verde	Amarillo	Rojo		
Fin	Contribuir a una mayor Seguridad Pública, con Justicia y Estado de Derecho.	Percepción que la ciudadanía tiene respecto a la seguridad pública	Eficiencia	Estratégico	Índice de percepción 2022 / índice de percepción 2021 x 100	Índice de percepción	Mantener o mejorar el índice de percepción registrado en 2021	Percepción que la ciudadanía tiene respecto a la seguridad pública	No se establecen programas de coordinación en los tres niveles de gobierno															100%			
Propósito 1	Lagunas tienen vigilancia con calles más seguras	Identifica el número de disminución de delitos por tipo	Eficiencia	Estratégico	Delitos por tipo 2022 / Delitos por tipo 2021 x 100	Delitos	Mantener o disminuir el número de cada uno de los tipos de delitos	estadística criminal	No se establecen programas de coordinación en los tres niveles de gobierno															100%			
Componente 5	Bajo índice de resoluciones adversas a los intereses del Ayuntamiento	Identifica el número y porcentaje de resoluciones que son adversas a los intereses del Ayuntamiento	Eficiencia	Estratégico	Número de resoluciones adversas en 2022 / Número de resoluciones dictadas en 2022	Resoluciones	Disminuir un 20% porcentaje de resoluciones adversas a los intereses del Ayuntamiento	Actas de Aprobación	No se definen programa y contenidos del programa de profesionalización					100%										100%			
Actividad 5.1	Baja tasa de actos de autoridad contrarios a derecho	Porcentaje de actos impugnados que son revocados o declarados nulos	Eficiencia	Gestión	Número de actos revocados en 2022/número de actos impugnados en 2022	Revocaciones	Disminuir un 20% el índice de revocaciones	Registros Administrativos	No se da seguimiento oportuno a los asuntos en trámite	100%	100%	100%	100%	100%	100%	100%	100%	100%	100%	100%	100%	100%	100%				
Actividad 5.2	Conocimiento del marco normativo que fundamenta los actos de autoridad	Porcentaje de servidores públicos capacitados	Cobertura	Eficiencia	Severadores públicos capacitados en 2022 / Número de servidores públicos que requieren capacitación en 2022	Servidor público	Capacitar al 100% de los servidores públicos que lo requieren	Registros Administrativos	No se identifican necesidades de capacitación	100%	100%	100%	100%	100%	100%	100%	100%	100%	100%	100%	100%	100%	100%				
Actividad 5.3	Marco regulatorio municipal revisado y concordado	Porcentaje de reglamentos municipales revisados y concordados	Cobertura	Eficiencia	Número de reglamentos revisados y concordados en 2022/Total de reglamentos municipales 2022	Reglamentos	Revisar y concordar al menos el 80% de los reglamentos municipales	Reglamento revisado	No se identifican las prioridades reglamentarias	100%	100%	100%	100%	100%	100%	100%	100%	100%	100%	100%	100%	100%	100%				
Actividad 5.4	Eficiente Gestión de expedientes	Porcentaje de expedientes sin errores y completos	Cobertura	Eficiencia	Número de expedientes sin errores y completos en 2022 / Número de expedientes en trámite en 2022	Expedientes	Que el 100% de los expedientes se integran sin errores y completos	Registros Administrativos	No se establecen criterios de integración	100%	100%	100%	100%	100%	100%	100%	100%	100%	100%	100%	100%	100%	100%				
Actividad 5.5	Requerimientos cumplimentados en tiempo y forma	Porcentaje de requerimientos cumplimentados en tiempo y forma	Eficiencia	Gestión	Número de requerimientos cumplimentados en tiempo y forma 2022 / Número de requerimientos 2022 x 100	Requerimientos	Que el 80% al menos de los requerimientos cumplimentados se integren en tiempo y forma	Registros Administrativos	No se tiene control oportuno de requerimientos por cumplir	100%	100%	100%	100%	100%	100%	100%	100%	100%	100%	100%	100%	100%	100%				
Actividad 5.6	Existe un mecanismo efectivo de coordinación entre áreas jurídicas y administrativas	Porcentaje de acuerdos cumplidos	Eficiencia	Gestión	Acuerdos cumplidos/Acuerdos asumidos	acuerdo	Que se cumplan al menos el 80% de los acuerdos asumidos	Registros Administrativos	No se formaliza calendario de reuniones	100%	100%	100%	100%	100%	100%	100%	100%	100%	100%	100%	100%	100%	100%				

Eje 1: SEGURIDAD, JUSTICIA Y ESTADO DE DERECHO.

MATRIZ 1	Resumen Narrativo	Nombre del indicador	INDICADORES		Método de cálculo	Unidad de medida	Fórmula	Medios de verificación	Siguientes	Meta Programada												Anual	Semáforo				
			Dimensión	Tipo						Enero	Febrero	Marzo	Abril	Mayo	Junio	Julio	Agosto	Septiembre	Octubre	Noviembre	Diciembre		Verde	Amarillo	Rojo		
Fin	Contribuir a una mayor Seguridad Pública, con Justicia y Estado de Derecho.	Percepción que la ciudadanía tiene respecto a la seguridad pública	Eficiencia	Estratégico	Índice de percepción 2022 / índice de percepción 2021 x 100	Índice de percepción	Mantener o mejorar el índice de percepción registrado en 2021	Percepción que la ciudadanía tiene respecto a la seguridad pública	No se establecen programas de coordinación en los tres niveles de gobierno																95 a 105 %	90 a 94.9 %	85 o menor
Propósito 1	Lagunas tienen vigilancia con calles más seguras	Identifica el número de disminución de delitos por tipo	Eficiencia	Estratégico	Delitos por tipo 2022 / Delitos por tipo 2021 x 100	Delitos	Mantener o disminuir el número de cada uno de los tipos de delitos	estadística criminal	No se establecen programas de coordinación en los tres niveles de gobierno																		
Componente 6	Conocer, calificar y sancionar las conductas de los presuntos infractores cometidas en contra de las leyes y reglamentos municipales.	Porcentaje de quejas procedentes por los actos de Juzgado Municipal	Eficiencia	Gestión	Quejas procedentes en las que se prevé el primer radicado en el Juzgado Municipal / Total de resoluciones emitidas por el Juzgado Municipal x 100.	Quejas	Lograr que el 100% de resoluciones del Juzgado Municipal se integren sin errores en los juicios vigentes.	Actas de Aprobación	No se definen programa y contenidos del programa de profesionalización					100%													
Actividad 6.1	Conocer, calificar y sancionar las conductas de los presuntos infractores cometidas en contra de las leyes y reglamentos municipales.	Porcentaje de casos que se turnan oportunamente a la instancia respectiva	Eficiencia	Gestión	Casos que se turnan oportunamente a la instancia correspondiente / Total de casos que turna el Juzgado Municipal a otras instancias x 100	Casos	Turnar oportunamente el 100% de casos que el Juzgado Municipal debe derivar a otra instancia	Registros administrativos	No se establecen criterios claros	100%	100%	100%	100%	100%	100%	100%	100%	100%	100%	100%	100%	100%	100%				
Actividad 6.2	Determinar la responsabilidad de los presuntos infractores puestos a disposición del Juzgado Municipal y aplicar las sanciones correspondientes.	Índice de presuntos infractores puestos a disposición del juzgado municipal	Eficiencia	Gestión	Total de infractores sancionados/ Total de presuntos infractores X 100	Infractores	Lograr calificar adecuadamente a los presuntos infractores	Registros de infractores	No se establecen criterios claros	100%	100%	100%	100%	100%	100%	100%	100%	100%	100%	100%	100%	100%	100%				
Actividad 6.3	Mediar y conciliar a los vecinos de su jurisdicción en los conflictos por asentamientos que no sean constitutivos de dolo así como de la competencia de los órganos judiciales.	Incremento de la cobertura de los servidores públicos de impartir justicia municipal	Eficiencia	Gestión	Servidor público capacitado/ Total de servidores público x 100	Servidor público	Capacitar al 100% de los servidores públicos involucrados en el proceso	Registros administrativos	No se establecen criterios claros	80%	80%	80%	80%	80%	80%	80%	80%	80%	80%	80%	80%	80%	80%				
Actividad 6.4	Cobro de infracciones de policía, tránsito y regulación pesquera por faltas administrativas al reglamento de Policía y Buen Gobierno, alla Ley de Movilidad y Tránsito del Estado de Jalisco, así como por faltas a otros ordenamientos municipales (puntos y bonanzas, ecología y comibil).	Porcentaje de cobro de infracciones por faltas administrativas	Eficiencia	Gestión	Total de cobro de infracciones por faltas administrativas / Total de infracciones por faltas administrativas realizadas x 100	Infracción	Cumplir con el 80% del cobro de infracciones por faltas administrativas	Registros administrativos	Falta de organización	80%	80%	80%	80%	80%	80%	80%	80%	80%	80%	80%	80%	80%	80%				

PLAN MUNICIPAL DE LAGOS DE MORENO

Table with columns: MATRIZ 1, Resumen Narrativo, Nombre del indicador, Dimensión, Tipo, Método de cálculo, Unidad de medida, Metas, Métricas de verificación, Supuestos, and a monthly grid from Enero to Diciembre. It includes rows for 'Fin', 'Propósito', and 'Prevencción de adicciones'.

Table with columns: MATRIZ 1, Resumen Narrativo, Nombre del indicador, Dimensión, Tipo, Método de cálculo, Unidad de medida, Metas, Métricas de verificación, Supuestos, and a monthly grid from Enero to Diciembre. It includes rows for 'Fin', 'Propósito', 'Componente 7', and 'Actividad 1.1' through '1.4'.

PLAN MUNICIPAL DE LAGOS DE MORENO

Eje 2: Desarrollo Social										Meta programada												Semáforo					
MATRIZ 2	Resumen Narrativo	Nombre del indicador	Dimensión	Tipo	Método de cálculo	Unidad de medida	Meta	Método de Verificación	Supuestos	Enero	Febrero	Marzo	Abril	Mayo	Junio	Julio	Agosto	Septiembre	Octubre	Noviembre	Diciembre	Annual	95 a 105 %	90 a 94.5 %	90 a menos		
Comité de Desarrollo Social	Fin	Contribuir a mejorar el Desarrollo Social de las familias lagenses, mediante el fomento y generación de acciones, así como el apoyo a grupos vulnerables.	Porcentaje de familias de la ciudad de Lagos de Moreno beneficiadas con alguna de las acciones que MEJORAN LA CALIDAD DE VIDA.	Eficiencia	Estratégico	Familias beneficiadas de las acciones de cultura, deporte, educación y formación de valores y gestiones, etc. Total de familias de la ciudad de Lagos de Moreno x 100	Familias beneficiadas	A alcanzar una cobertura del 100% de familias beneficiadas de las acciones de cultura, deporte, educación y formación de valores, gestiones, etc. respecto al objetivo programado.	Base de datos de registro	100%												100%					
	Propósito	Lagenses con acceso a oportunidades y apoyos para disminuir sus carencias.	Porcentaje de Lagenses con acceso a apoyos para disminuir sus carencias.	Eficiencia	Estratégico	Familias Lagenses con acceso a apoyos para disminuir sus carencias. Total de familias lagenses con carencias según datos IEG x 100	Familias	A alcanzar una cobertura del 100% respecto a lo programado para apoyar a familias con carencias.	Reglas de operación, registro administrativo	100%												100%					
	Componente 1	Ejecutar la planeación para el desarrollo de programas sociales dirigidos a zonas de atención prioritaria y sectores con riesgo social y pobreza extrema.	Mantener e incrementar el número de personas beneficiadas por programas sociales.	Eficiencia	Estratégico	Total de personas beneficiadas con los programas sociales desapoyados. Total de personas que habitan en las zonas que atienden los programas según sus lineamientos.	Personas beneficiadas	Mantener e incrementar el número de personas beneficiadas por programas sociales.	Reglas de operación, registro administrativo						100%							100%					
	Actividad 1.1	Mejorar la coordinación entre dependencias Municipales, para la difusión de la información de los programas sociales.	Porcentaje de cumplimiento de acuerdos asuntados.	Eficiencia	Operación	Acuerdos Asuntados con las áreas / Acuerdos ejecutados satisfactoriamente x 100.	Acuerdos	A cumplir el 100% de los acuerdos.	Circular, actas de levantado.	No se cuentan con padrones confiables.	100%	100%	100%	100%	100%	100%	100%	100%	100%	100%	100%	100%	100%	100%			
Actividad 1.2	Mobilitar e impulsar para aumentar la creación y participación con los comités vecinales.	Índice de comités que se integran.	Eficiencia	Operación	Comités creados en el 2022 / Total de comités creados y operando x 100.	Comités	A incrementar el 10% de comités.	Registros de comités vecinales, registros fotográficos.	No se cuentan con padrones confiables.	100%	100%	100%	100%	100%	100%	100%	100%	100%	100%	100%	100%	100%	100%	100%			

Eje 2: Desarrollo Social										Meta programada												Semáforo					
MATRIZ 2	Resumen Narrativo	Nombre del indicador	Dimensión	Tipo	Método de cálculo	Unidad de medida	Meta	Método de Verificación	Supuestos	Enero	Febrero	Marzo	Abril	Mayo	Junio	Julio	Agosto	Septiembre	Octubre	Noviembre	Diciembre	Annual	95 a 105 %	90 a 94.5 %	90 a menos		
Dirección de Desarrollo Social	Fin	Contribuir a mejorar el Desarrollo Social de las familias lagenses, mediante el fomento y generación de acciones, así como el apoyo a grupos vulnerables.	Porcentaje de familias de la ciudad de Lagos de Moreno beneficiadas con alguna de las acciones que MEJORAN LA CALIDAD DE VIDA.	Eficiencia	Estratégico	Familias beneficiadas de las acciones de cultura, deporte, educación y formación de valores y gestiones, etc. Total de familias de la ciudad de Lagos de Moreno x 100	Familias beneficiadas	A alcanzar una cobertura del 100% de Familias beneficiadas de las acciones de cultura, deporte, educación y formación de valores, gestiones, etc. respecto al objetivo programado.	Base de datos de registro	100%												100%					
	Propósito	Lagenses con acceso a oportunidades y apoyos para disminuir sus carencias.	Porcentaje de Lagenses con acceso a apoyos para disminuir sus carencias.	Eficiencia	Estratégico	Familias Lagenses con acceso a apoyos para disminuir sus carencias. Total de familias lagenses con carencias según datos IEG x 100	Familias	A alcanzar una cobertura del 100% respecto a lo programado para apoyar a familias con carencias.	Reglas de operación, registro administrativo	100%												100%					
	Componente 2	Difundir y ejecutar programas prioritarios para mejorar la calidad de vida de las familias Lagenses a través de una mejor calidad de vida.	Familias beneficiadas de programas sociales de ingreso social y escolar.	Eficiencia	Estratégico	Familias beneficiadas / Total de familias en carencia social x vulnerabilidad x 100	Familias	Que a menos el 50% de las familias en carencia social y vulnerables sean beneficiadas.	Reglas de operación, registro administrativo						100%							100%					
	Actividad 2.1	Seguir con la inclusión en programas específicos de la población vulnerable mujeres, adultos mayores y personas con alguna discapacidad.	Mujeres con vulnerabilidad, adultos mayores y personas con discapacidad incluidas beneficiadas en programas sociales.	Eficiencia	Operación	Mujeres vulnerables, adultos mayores y personas con discapacidad beneficiadas con programas sociales específicos / Total de mujeres vulnerables, adultos mayores y personas con discapacidad x 100.	Mujeres, adultos mayores y personas con discapacidad	Beneficiar al 50% de las mujeres vulnerables, adultos mayores y personas con alguna discapacidad.	Registro de Gestiones	No se cuenta con padrones confiables.	100%	100%	100%	100%	100%	100%	100%	100%	100%	100%	100%	100%	100%	100%	100%		
Actividad 2.2	Brindar servicio de traslado a estudiantes de zonas urbanas a zonas rural del municipio de Lagos de Moreno.	Índice total de trasladados a personas beneficiadas.	Eficiencia	Operación	Total de trasladados realizados a personas beneficiadas / Total de trasladados programados x 100	Trasladados	A cumplir el 100% de trasladados programados a personas beneficiadas.	Base de datos de traslado	Falta de vehículo en buenas condiciones, falta de gasolina o chifer.	100%	100%	100%	100%	100%	100%	100%	100%	100%	100%	100%	100%	100%	100%	100%	100%		

Eje 2: Desarrollo Social										Meta programada												Semáforo					
MATRIZ 2	Resumen Narrativo	Nombre del indicador	Dimensión	Tipo	Método de cálculo	Unidad de medida	Meta	Método de Verificación	Supuestos	Enero	Febrero	Marzo	Abril	Mayo	Junio	Julio	Agosto	Septiembre	Octubre	Noviembre	Diciembre	Annual	95 a 105 %	90 a 94.5 %	90 a menos		
Dirección de Participación Ciudadana	Fin	Contribuir a mejorar el Desarrollo Social de las familias lagenses, mediante el fomento y generación de acciones, así como el apoyo a grupos vulnerables.	Porcentaje de familias de la ciudad de Lagos de Moreno beneficiadas con alguna de las acciones que MEJORAN LA CALIDAD DE VIDA.	Eficiencia	Estratégico	Familias beneficiadas de las acciones de cultura, deporte, educación y formación de valores y gestiones, etc. Total de familias de la ciudad de Lagos de Moreno x 100	Familias beneficiadas	A alcanzar una cobertura del 100% de Familias beneficiadas de las acciones de cultura, deporte, educación y formación de valores, gestiones, etc. respecto al objetivo programado.	Base de datos de registro	100%												100%					
	Propósito	Lagenses con acceso a oportunidades y apoyos para disminuir sus carencias.	Porcentaje de Lagenses con acceso a apoyos para disminuir sus carencias.	Eficiencia	Estratégico	Familias Lagenses con acceso a apoyos para disminuir sus carencias. Total de familias lagenses con carencias según datos IEG x 100	Familias	A alcanzar una cobertura del 100% respecto a lo programado para apoyar a familias con carencias.	Reglas de operación, registro administrativo	100%												100%					
	Componente	Creación de condiciones para dar seguimiento a la participación ciudadana en la planeación y ejecución del presupuesto Municipal.	Porcentaje de cumplimiento de las disposiciones contenidas en la Ley de Participación Ciudadana.	Eficiencia	Gestión	Disposiciones cumplidas por el Municipio Lagenses, del total que contiene la Ley de Participación Ciudadana e Implementación Total de Disposiciones establecidas en la Ley de Participación Ciudadana ordenadas para los Municipios x 100	Disposiciones	Cumplimiento al 100% de las disposiciones previstas en la Ley de Participación Ciudadana ordenadas para los Municipios.	Reglas de operación.						100%							100%					
	Actividad 1.1	Confirmación de Comités de Colonias para propiciar mejores servicios en las colonias.	Porcentaje de Comités con Comités Vecinales funcionando en la ciudad de Lagos de Moreno.	Eficiencia / Cobertura	Gestión	Total de colonias con Comités Vecinales para propiciar mejores servicios públicos / Total de colonias de la ciudad de Lagos de Moreno x 100	Comités	100% de Colonias con Comités Vecinales para propiciar mejores servicios públicos en la ciudad de Lagos de Moreno.	Registro de Comités de colonias.	No se cuentan con padrones confiables.	100%	100%	100%	100%	100%	100%	100%	100%	100%	100%	100%	100%	100%	100%	100%	100%	
Actividad 1.2	Atender solicitudes de organizaciones ciudadanas y de vecinos.	Porcentaje de atención de las solicitudes de las organizaciones ciudadanas y vecinales.	Eficiencia / Cobertura	Gestión	Total de solicitudes atendidas satisfactoriamente / Total de solicitudes recibidas de personas físicas y vecinales x 100.	Solicitudes	A atender el 100% de las solicitudes con al menos el 80% de satisfacción de los solicitantes.	Registro de solicitudes.	Falta de Atención.	100%	100%	100%	100%	100%	100%	100%	100%	100%	100%	100%	100%	100%	100%	100%	100%	100%	
Actividad 1.3	Contar con mecanismos eficientes de colaboración con organismos de la sociedad civil.	Índice de atención oportuna y sufriendo de acuerdos con organismos de la sociedad civil.	Eficiencia / Cobertura	Eficiencia	Total de acuerdos de colaboración realizados / Acuerdos de colaboración asuntados x 100.	Acuerdos	A atender al menos el 80% de los acuerdos en tiempo y forma.	Registro de opciones de los comités vecinales.	No se cuentan con mecanismos de opinión.	80%	80%	80%	80%	80%	80%	80%	80%	80%	80%	80%	80%	80%	80%	80%	80%	80%	

PLAN MUNICIPAL DE LAGOS DE MORENO

Eje 2: Desarrollo Social		INDICADORES							Meta programada												Semáforo						
MATRIZ 2	Resumen Narrativo	Nombre del indicador	Dimensión	Tipo	Método de cálculo	Unidad de medida	Metas	Medios de verificación	Suposuestos	Enero	Febrero	Marzo	Abril	Mayo	Junio	Julio	Agosto	Septiembre	Octubre	Noviembre	Diciembre	Annual	95 a 105 %	90 a 94.5 %	85 o menos		
Dirección de Cultura	Fin	Contribuir a mejorar el Desarrollo Social de las familias Lagunesas, mediante el fomento y generación de acciones, así como el apoyo a grupos vulnerables.	Porcentaje de familias de la ciudad de Lagos de Moreno beneficiadas en algunas de las acciones que MEJORAN LA CALIDAD DE VIDA	Eficiencia	Estratégico	Familias beneficiarias de las acciones de cultura, deporte, educación y formación de valores, y gestiones, etc. Total de familias de la ciudad de Lagos de Moreno x 100	Familias Beneficiadas	Alcanzar una cobertura del 100% de Familias beneficiarias de las acciones de cultura, deporte, educación y formación de valores, gestiones, etc. respecto al objetivo programado	Bitácoras de registro	Autoridades Estatales y/o Federales ajustan recursos													100%				
	Propósito	Lagunesas con acceso a oportunidades y apoyos para disminuir sus carencias	Porcentaje de Lagunesas con acceso a apoyos para disminuir sus carencias	Eficiencia	Estratégico	Familias Lagunesas con acceso a apoyos para disminuir sus carencias. Total de familias Lagunesas con carencias según datos IEG x 100	Familias	Alcanzar una cobertura del 100% respecto a lo programado para apoyar a familias con carencias	Reglas de operación, registro administrativo	Autoridades Estatales y/o Federales ajustan recursos													100%				
	Componente 4	Incrementar la organización de eventos artísticos y culturales en el Municipio de Lagos de Moreno, con el apoyo de las diversas entidades gubernamentales, de la sociedad civil y particulares.	Porcentaje de incremento de asistentes eventos culturales en 2022 respecto a 2021	Eficiencia	Gestión	Eventos artísticos y culturales en 2022 / Eventos artísticos y culturales en 2021 x 100	Eventos	Incremento del 5% de eventos artísticos y culturales en 2022 respecto al 2021	Registro de Asistentes a Eventos Culturales, número y fotográfico	No se consultan Acuerdos con organismos gubernamentales, de la sociedad civil y particulares.													100%				
	Actividad 4.1	Incrementar la gestión y realización de eventos artísticos y culturales ante el Gobierno Estatal	Porcentaje de incremento de eventos culturales gestionados ante el Gobierno Estatal respecto a 2021	Eficiencia	Gestión	Eventos culturales gestionados ante el Gobierno Estatal en 2022 / Eventos culturales gestionados ante el Gobierno Estatal en 2021 x 100	Eventos	Incremento del 5% de eventos culturales gestionados ante el Gobierno del Estado en 2022 respecto al 2021	Listas de asistencia o reportes	No se cuenta con programa específico	80%	80%	80%	80%	80%	80%	80%	80%	80%	80%	80%	80%	80%				
	Actividad 4.2	Gestionar el Fondo Talleres para su implementación en el municipio de Lagos de Moreno.	Porcentaje de talleres gestionados ante el Gobierno Estatal	Eficiencia	Gestión	Total de talleres gestionados ante el Gobierno Estatal en 2022 / Total de talleres gestionados ante el Gobierno Estatal en 2021 x 100	Talleres	Incremento del 5% de talleres gestionados ante el Gobierno del Estado en 2022 respecto al 2021	Listas de asistencia o reportes	No se cuenta con programa específico	50%	50%	50%	50%	50%	50%	50%	50%	50%	50%	50%	50%	50%				

Eje 2: Desarrollo Social		INDICADORES							Meta programada												Semáforo						
MATRIZ 2	Resumen Narrativo	Nombre del indicador	Dimensión	Tipo	Método de cálculo	Unidad de medida	Metas	Medios de verificación	Suposuestos	Enero	Febrero	Marzo	Abril	Mayo	Junio	Julio	Agosto	Septiembre	Octubre	Noviembre	Diciembre	Annual	95 a 105 %	90 a 94.5 %	85 o menos		
Centro Cultural al Cristeros	Fin	Contribuir a mejorar el Desarrollo Social de las familias Lagunesas, mediante el fomento y generación de acciones, así como el apoyo a grupos vulnerables.	Porcentaje de familias de la ciudad de Lagos de Moreno beneficiadas en algunas de las acciones que MEJORAN LA CALIDAD DE VIDA	Eficiencia	Estratégico	Familias beneficiarias de las acciones de cultura, deporte, educación y formación de valores, y gestiones, etc. Total de familias de la ciudad de Lagos de Moreno x 100	Familias Beneficiadas	Alcanzar una cobertura del 100% de Familias beneficiarias de las acciones de cultura, deporte, educación y formación de valores, gestiones, etc. respecto al objetivo programado	Bitácoras de registro	Autoridades Estatales y/o Federales ajustan recursos													100%				
	Propósito	Lagunesas con acceso a oportunidades y apoyos para disminuir sus carencias	Porcentaje de Lagunesas con acceso a apoyos para disminuir sus carencias	Eficiencia	Estratégico	Familias Lagunesas con acceso a apoyos para disminuir sus carencias. Total de familias Lagunesas con carencias según datos IEG x 100	Familias	Alcanzar una cobertura del 100% respecto a lo programado para apoyar a familias con carencias	Reglas de operación, registro administrativo	Autoridades Estatales y/o Federales ajustan recursos													100%				
	Componente	Incrementar el número de alumnos que asisten a los talleres que se imparten en la casa de la cultura de Cristeros.	Porcentaje de incremento de asistentes eventos culturales en 2022 respecto a 2021	Eficiencia	Gestión	Eventos artísticos y culturales en 2022 / Eventos artísticos y culturales en 2021	eventos	Incremento del 5% de eventos artísticos y culturales en 2022 respecto al 2021	Registro de Asistentes a Eventos Culturales, número y fotográfico	No se consultan Acuerdos con organismos gubernamentales, de la sociedad civil y particulares.													100%				
	Actividad 5.1	Incrementar el número de alumnos en la Casa de la Cultura de Cristeros.	Porcentaje de incremento de alumnos por centro en 2022	Eficiencia	Gestión	Alumnos y alumnas de la Casa de Cultura de Cristeros en 2022 / Alumnos de la Casa de Cultura de Cristeros en 2021 x 100	Alumnos	Incrementar un 5% el número de alumnos y alumnas de la Casa de Cultura de Cristeros en 2022 respecto al 2021	Libro de Inscripciones	Falta de mejora de la oferta de actividades	65%	65%	65%	65%	65%	65%	65%	65%	65%	65%	65%	65%	65%				
	Actividad 5.2	Incrementar el número de alumnos Lagunesas con vulnerabilidad (discapacitados, niñas, mujeres y jóvenes) a los talleres de formación artística y actividades específicas impartidas en los centros de formación artística municipal	Porcentaje de incremento de alumnos vulnerables inscritos en actividades en los centros de formación artística	Eficiencia	Gestión	Número de alumnos con vulnerabilidad inscritos en 2022 / Número de alumnos con vulnerabilidad inscritos en 2021 x 100	Alumnos	Incrementar un 10% de alumnos vulnerables inscritos	Libro de Inscripciones	Falta de mejora de la oferta de actividades	65%	65%	65%	65%	65%	65%	65%	65%	65%	65%	65%	65%	65%				

PLAN MUNICIPAL DE LAGOS DE MORENO

Eje 2: Desarrollo Social											INDICADORES												Meta programada											
MATRIZ 2	Resumen Narrativo	Nombre del indicador	Dimensión	Tipo	Método de cálculo	Unidad de medida	Metas	Métodos de verificación	Supuestos	Enero	Febrero	Marzo	Abril	Mayo	Junio	Julio	Agosto	Septiembre	Octubre	Noviembre	Diciembre	Anual	Semáforo											
Centro Cultural Manuel González Serrano	Fin	Contribuir a mejorar el Desarrollo Social de las familias Laguneses, mediante el fomento y generación de acciones, así como el apoyo a grupos vulnerables.	Porcentaje de familias de la ciudad de Lagos de Moreno beneficiadas con alguna de las acciones que MEJORAN LA CALIDAD DE VIDA.	Eficacia	Estratégico	Familias beneficiadas de las acciones de cultura, deporte, educación y formación de valores, gestiones, etc. Total de familias de la ciudad de Lagos de Moreno x 100.	Familias Beneficiadas	Alcanzar una cobertura del 100% de Familias beneficiadas de las acciones de cultura, deporte, educación y formación de valores, gestiones, etc. respecto al objetivo programado.	Bitácoras de registro	Autoridades Estatales y/o Federales aguant recursos													100%	95 a 105 %	90 a 94.5 %	85 o menor								
	Propósito	Laguneses con acceso a oportunidades y apoyos para disminuir sus carencias	Porcentaje de Laguneses con acceso a apoyos para disminuir sus carencias	Eficacia	Estratégico	Familias Laguneses con acceso a apoyos para disminuir sus carencias/ Total de familias Laguneses con carencias según datos REG x 100	Familias	Alcanzar una cobertura del 100% respecto a lo programado para apoyar a familias con carencias	Reglas de operación, registro administrativo	Autoridades Estatales y/o Federales aguant recursos													100%											
	Componente 1	Incrementar la organización de eventos artísticos y culturales en el Municipio de Lagos de Moreno, con el apoyo de las diversas entidades gubernamentales, de la sociedad civil y particulares	Porcentaje de incremento de asistentes a eventos culturales en 2022 respecto a 2021.	Eficiencia	Gestión	Eventos artísticos y culturales en 2022/Eventos artísticos y culturales en 2021	Eventos	Incrementar del 5% de eventos artísticos y culturales en 2022 respecto al 2021	Registro de Asistentes a Eventos Culturales, número y fotográfico	No se concilian Acuerdos con programas gubernamentales, de la sociedad civil y particulares					100%								100%											
	Actividad 6.1	Incrementar el número de alumnos en los diferentes talleres que se imparten dentro del Centro Cultural MGS	Porcentaje de incremento de alumnos por centro en 2022	Eficiencia	Gestión	Alumnos y alumnas del Centro Cultural Manuel González Serrano en 2022/Alumnos del Centro Cultural Manuel González Serrano en 2021 X 100	Alumnos	Incrementar un 5% el número de Alumnos y alumnas del Centro Cultural Manuel González Serrano en 2022 respecto al 2021	Libro de Inscripciones	Falta de mejora de la oferta de actividades	65%	65%	65%	65%	65%	65%	65%	65%	65%	65%	65%	65%												
Actividad 6.2	Incrementar el número de alumnos Laguneses con vulnerabilidad (discapacitados, adultos mayores y mujeres) a los talleres de formación artística y actividades específicas impartidos en el Centro Cultural MGS	Porcentaje de incremento de alumnos vulnerables a formación en 2022 / Número de alumnos con vulnerabilidad inscritos en 2021 X 100	Eficiencia	Gestión	Número de alumnos con vulnerabilidad inscritos en 2022 / Número de alumnos con vulnerabilidad inscritos en 2021 X 100	Alumnos	Incrementar un 10% de alumnos vulnerables inscritos.	Libro de Inscripciones	Falta de mejora de la oferta de actividades	65%	65%	65%	65%	65%	65%	65%	65%	65%	65%	65%	65%													

Eje 2: Desarrollo Social											INDICADORES												Meta programada											
MATRIZ 2	Resumen Narrativo	Nombre del indicador	Dimensión	Tipo	Método de cálculo	Unidad de medida	Metas	Métodos de verificación	Supuestos	Enero	Febrero	Marzo	Abril	Mayo	Junio	Julio	Agosto	Septiembre	Octubre	Noviembre	Diciembre	Anual	Semáforo											
Dirección de Atención de la Juventud	Fin	Contribuir a mejorar el Desarrollo Social de las familias Laguneses, mediante el fomento y generación de acciones, así como el apoyo a grupos vulnerables.	Porcentaje de familias de la ciudad de Lagos de Moreno beneficiadas con alguna de las acciones que MEJORAN LA CALIDAD DE VIDA.	Eficacia	Estratégico	Familias beneficiadas de las acciones de cultura, deporte, educación y formación de valores, gestiones, etc. Total de familias de la ciudad de Lagos de Moreno x 100.	Familias Beneficiadas	Alcanzar una cobertura del 100% de Familias beneficiadas de las acciones de cultura, deporte, educación y formación de valores, gestiones, etc. respecto al objetivo programado.	Bitácoras de registro	Autoridades Estatales y/o Federales aguant recursos													100%	95 a 105 %	90 a 94.5 %	85 o menor								
	Propósito	Laguneses con acceso a oportunidades y apoyos para disminuir sus carencias	Porcentaje de Laguneses con acceso a apoyos para disminuir sus carencias	Eficacia	Estratégico	Familias Laguneses con acceso a apoyos para disminuir sus carencias/ Total de familias Laguneses con carencias según datos REG x 100	Familias	Alcanzar una cobertura del 100% respecto a lo programado para apoyar a familias con carencias	Reglas de operación, registro administrativo	Autoridades Estatales y/o Federales aguant recursos													100%											
	Componente 1	Integración entre la sociedad y la población joven Lagunesa para fomentar su desarrollo personal dentro de los diferentes ámbitos socioeconómicos, culturales, sociales, etc.	Número de alumnos de nivel secundario inscrito para el uso del aula de vida sano / Total de alumnos de Escuelas secundarias	Eficacia	Docencia	Alumnos de Escuelas secundarias que recibieron pláticas acerca del aula de vida sano / Total de alumnos de Escuelas secundarias	Escuelas visitadas	Lograr que el 100% de alumnos inscritos en escuelas secundarias reciban pláticas para el aula de vida sano	Libros de asistencia/ labores	No se diseñó programa específico					100%								100%											
	Actividad 1	Organización de actividades y programas recreativos que el desarrollo de sus habilidades, conocimientos y vida saludable de los jóvenes Laguneses dentro de espacios seguros.	Porcentaje de eventos recreativos realizados para el uso del tiempo libre de manera sana programados x 100	Eficacia	Docencia	Eventos recreativos realizados para el uso del tiempo libre de manera sana programados x 100	Eventos	Realizar el 100% de eventos recreativos para el uso del tiempo libre de manera sana programados (12 al año)	Registro fotográfico	No se cuenta con un programa específico	100%	100%	100%	100%	100%	100%	100%	100%	100%	100%	100%	100%												
Actividad 2	Promover acciones de coordinación entre instituciones locales, públicas y privadas a través de actividades o programas para asegurar de la juventud Lagunesa.	Número de acuerdos para lograr que el sector público y privado patrocine acciones contra las adicciones (cine, arte, actividades, conciertos, etc.)	Eficacia	Docencia	Eventos realizados con patrocinio y patrocinios con el sector privado/ Total de eventos realizados x 100	Eventos	Alcanzar el 100% de cobertura de Secundaria de la juventud en la que se les ofrezca un taller que brinde la prevención de adicciones y un aula de vida saludable	Bitácoras de eventos	No se cuenta con un programa específico	50%	50%	50%	50%	50%	50%	50%	50%	50%	50%	50%	50%													

Eje 2: Desarrollo Social											INDICADORES												Meta Alcanzada											
MATRIZ 2	Resumen Narrativo	Nombre del indicador	Dimensión	Tipo	Método de cálculo	Unidad de medida	Metas	Métodos de verificación	Supuestos	Enero	Febrero	Marzo	Abril	Mayo	Junio	Julio	Agosto	Septiembre	Octubre	Noviembre	Diciembre	Anual	Semáforo											
Atención al Migrante	Fin	Contribuir a mejorar el Desarrollo Social de las familias Lagunesas, mediante el fomento y generación de acciones, así como el apoyo a grupos vulnerables.	Porcentaje de familias de la ciudad de Lagos de Moreno beneficiadas con alguna de las acciones que MEJORAN LA CALIDAD DE VIDA.	Eficacia	Estratégico	Familias beneficiadas de las acciones de cultura, deporte, educación y formación de valores, gestiones, etc. Total de familias de la ciudad de Lagos de Moreno x 100.	Familias Beneficiadas	Alcanzar una cobertura del 100% de Familias beneficiadas de las acciones de cultura, deporte, educación y formación de valores, gestiones, etc. respecto al objetivo programado.	Bitácoras de registro	Autoridades Estatales y/o Federales aguant recursos													100%	95 a 105 %	90 a 94.5 %	85 o menor								
	Propósito 1	Laguneses con acceso a oportunidades y apoyos para disminuir sus carencias	Porcentaje de Laguneses con acceso a apoyos para disminuir sus carencias	Eficacia	Estratégico	Familias Laguneses con acceso a apoyos para disminuir sus carencias/ Total de familias Laguneses con carencias según datos REG x 100	Familias	Alcanzar una cobertura del 100% respecto a lo programado para apoyar a familias con carencias	Reglas de operación, registro administrativo	Autoridades Estatales y/o Federales aguant recursos													100%											
	Componente 1	Brindar orientación especializada para el Laguneses que se encuentran en el extranjero y a sus familias a través de procesos eficientes para una pronta respuesta a las situaciones, que sean materia de su competencia, o de lo contrario, ser canalizado a las instancias correspondientes para su solución oportuna.	Índice de apoyo brindado a Laguneses que se encuentran en el extranjero y a sus familias	Eficacia	Estratégico	Total de apoyo a Laguneses que se encuentran en el extranjero y a sus familias otorgados/ Total de apoyo a Laguneses que se encuentran en el extranjero y a sus familias solicitados x 100	Apoyos	Ofrecer el 100% de los solicitudes de apoyo de los Laguneses que se encuentran en el extranjero y sus familias.	Reglas de operación, registro administrativo	Autoridades Estatales y/o Federales aguant recursos					100%								100%											
	Actividad 8.1	Gestión en favor de Laguneses que buscan reunirse con sus familiares migrantes	Solicitudes a lo que se atendió para incorporarlos a los apoyos que reúne a familias de Migrantes	Eficacia	Gestión	Ciudadanos que reciben apoyo para reunirse con familiares migrantes/ Total de solicitudes recibidas x 100	Ciudadanos	Dar atención al 100% de Ciudadanos que solicitan a solicitar asistencia para garantizar el cumplimiento de las peticiones relativas con su familiar Migrante	Registros administrativos	No se difunden los resultados para el trámite	100%	100%	100%	100%	100%	100%	100%	100%	100%	100%	100%	100%												
Actividad 8.2	Gestión en favor de Laguneses que sufren alguna contingencia en el exterior	Solicitudes de apoyo a Laguneses en el exterior	Eficacia	Gestión	Solicitudes de apoyo atendidas en favor de Laguneses en el exterior/ Total de solicitudes recibidas x 100	Solicitudes	Dar atención al 100% de solicitudes de apoyo mediante Laguneses en el exterior/ Total de solicitudes recibidas x 100	Registros administrativos	No se difunden los resultados para el trámite	100%	100%	100%	100%	100%	100%	100%	100%	100%	100%	100%	100%													

PLAN MUNICIPAL DE LAGOS DE MORENO

Eje 2: Desarrollo Social

MATRIZ 2	Resumen Narrativo	Nombre del indicador	Dimensión	Tipo	Método de cálculo	Unidad de medida	Meta	Módulo de verificación	Supuesto	Meta programada												Actual	Semáforo					
										Enero	Febrero	Marzo	Abril	Mayo	Junio	Julio	Agosto	Septiembre	Octubre	Noviembre	Diciembre		95 a 105 %	90 a 94.9 %	85 a 89.9 %			
Dirección de Deportes	Fin	Contribuir a mejorar el Desarrollo Social de las familias lagunesas mediante el fomento y generación de acciones, así como el apoyo a grupos deportivos.	Porcentaje de familias de la ciudad de Lagos de Moreno beneficiadas del programa de las acciones que MEJORAN LA CALIDAD DE VIDA	Eficiencia	Estratégico	Familias beneficiadas de las acciones de cultura, deporte, educación y formación de valores y gestores en el Total de familias de la ciudad de Lagos de Moreno x 100	Familias Beneficiadas	Alcanzar una cobertura del 100% de Familias beneficiadas de las acciones de cultura, deporte, educación y formación de valores, gestores, etc. respecto al objetivo programado.	Bitácora de registro	Autoridades Estatales y/o Federales (quitar recursos)												100%						
	Propósito	Lagunesas con acceso a oportunidades y apoyos para disminuir sus carencias.	Porcentaje de Lagunesas con acceso a apoyos para disminuir sus carencias	Eficiencia	Estratégico	Familias Lagunesas con acceso a apoyos para disminuir sus carencias/ Total de familias lagunesas con carencias según datos IECG x 100	Familias	Alcanzar una cobertura del 100% respecto a lo programado para apoyar a familias con carencias.	Reglas de operación, Registro administrativo	Autoridades Estatales y/o Federales (quitar recursos)													100%					
	Componente	Fomento a las disciplinas deportivas (fútbol, basquet, baloncesto, voleibol, judo, taekwondo, karate, etc.)	Porcentaje de lagunesas que realizan actividad física para un estilo de vida saludable en eventos y/o programas de la Ciudad de Deportes con respecto a 2021	Eficiencia	Estratégico	Lagunesas que realizan actividad física para un estilo de vida saludable en eventos promovidos por el Municipio en 2021 x 100	Mujeres	Incrementar en un 10% el número de lagunesas que realizan actividad física para un estilo de vida saludable en eventos promovidos por el Municipio en 2021 x 100	Bitácora de Programa y/o Registro de Beneficiarios por Programa	No se diseñó un programa específico					10%									100%				
	Actividad 1.1	Programa de activación física para un estilo de vida saludable con enfoque a mujeres, lagunesas con alguna discapacidad y Adultos Mayores.	Porcentaje de acciones destinadas a la mujer, personas con discapacidad y adultos mayores en materia de activación física para un estilo de vida saludable	Eficiencia	Gestión	Acciones destinadas a la mujer, personas con discapacidad y adultos mayores en materia de activación física para un estilo de vida saludable/ Total de acciones destinadas a la activación física x 100	Mujeres, personas con discapacidad y adultos mayores	Incrementar en un 10% el porcentaje de acciones destinadas a las mujeres, personas con discapacidad y adultos mayores en materia de activación física	Bitácora de Programa y/o Registro de Beneficiarios por Programa	No se diseñó un programa específico			30%			30%				40%								
	Actividad 1.2	Promoción del deporte a través de eventos de exhibición.	Porcentaje de eventos realizados para promover el deporte respecto a los programados (20 al año)	Eficiencia	Gestión	Eventos realizados para promover el deporte en 2022/ Total de eventos programados para promover el deporte en 2022 x 100	Eventos	Realizar el 80% de eventos programados para promover el deporte en 2022	Bitácora de Programa y/o Registro de Beneficiarios por Programa	No se diseñó un programa específico	10%	10%	10%	10%	10%	10%	10%	10%	10%	20%								
	Actividad 1.3	Apoyo a deportistas lagunesas destacadas.	Porcentaje de apoyos otorgados a deportistas lagunesas destacadas, respecto al total de solicitudes debidamente sustentadas.	Eficiencia	Gestión	Apoyos otorgados a deportistas lagunesas destacadas que presentaron solicitud debidamente sustentada/ Total de solicitudes debidamente sustentadas para apoyos a deportistas lagunesas destacadas x 100	Solicitantes	Proporcionar el 50% de solicitudes de apoyo a deportistas lagunesas destacadas que presentaron solicitud debidamente sustentada.	Bitácora de Programa y/o Registro de Beneficiarios por Programa	No se diseñó un programa específico	10%	10%	10%	10%	10%	10%	10%	10%	10%	20%								
Actividad 1.4	Mejorar la calidad y suficiencia de equipos y materiales deportivos.	Incrementar el apoyo del material deportivo	Eficiencia	Gestión	Materiales y equipos adquiridos/ materiales y equipos adquiridos x 100	Equipo y material	Sustituir al menos el 20% del equipo y materiales obsoletos o mal en estado.	Bitácora	No se diseñó un programa específico			50%				50%												
Actividad 1.5	Entrar regularmente para el acceso y uso de instalaciones deportivas municipales.	Crecimiento de visitantes y la aplicación de las normas básicas	Eficiencia	Gestión	Instalaciones deportivas municipales con regularización de visitantes x 100	Reglamento	Lograr que al menos el 80% de las instalaciones deportivas cuenten con reglamento de acceso y uso.	Registros administrativos	No se diseñó un programa específico					100%														

Eje 2: Desarrollo Social

MATRIZ 2	Resumen Narrativo	Nombre del indicador	Dimensión	Tipo	Método de cálculo	Unidad de medida	Meta	Módulo de verificación	Supuesto	Meta programada												Actual	Semáforo					
										Enero	Febrero	Marzo	Abril	Mayo	Junio	Julio	Agosto	Septiembre	Octubre	Noviembre	Diciembre		95 a 105 %	90 a 94.9 %	85 a 89.9 %			
Dirección de Educación	Fin	Contribuir a mejorar el Desarrollo Social de las familias lagunesas mediante el fomento y generación de acciones, así como el apoyo a grupos deportivos.	Porcentaje de familias de la ciudad de Lagos de Moreno beneficiadas del programa de las acciones que MEJORAN LA CALIDAD DE VIDA	Eficiencia	Estratégico	Familias beneficiadas de las acciones de cultura, deporte, educación y formación de valores y gestores en el Total de familias de la ciudad de Lagos de Moreno x 100	Familias Beneficiadas	Alcanzar una cobertura del 100% de Familias beneficiadas de las acciones de cultura, deporte, educación y formación de valores, gestores, etc. respecto al objetivo programado.	Bitácora de registro	Autoridades Estatales y/o Federales (quitar recursos)													100%					
	Propósito	Lagunesas con acceso a oportunidades y apoyos para disminuir sus carencias.	Porcentaje de Lagunesas con acceso a apoyos para disminuir sus carencias	Eficiencia	Estratégico	Familias Lagunesas con acceso a apoyos para disminuir sus carencias/ Total de familias lagunesas con carencias según datos IECG x 100	Familias	Alcanzar una cobertura del 100% respecto a lo programado para apoyar a familias con carencias.	Reglas de operación, Registro administrativo	Autoridades Estatales y/o Federales (quitar recursos)														100%				
	Componente	Educación para un mejor bienestar social y desarrollo integral de la persona	Índice de incremento de actividades complementarias al sistema educativo nacional mediante acciones del Gobierno Municipal	Eficiencia	Estratégico	Lagunesas que obtienen su certificado de estudios complementarios al sistema educativo nacional mediante acciones del Gobierno Municipal/ Total de lagunesas que obtienen su certificado de primaria x 100	Certificadas	Lograr que en 2021 obtengan su certificado de estudios al menos el 2.5% de lagunesas que obtienen de él	Registro de Beneficiarios por Programa	Acciones para captar solicitudes y conducir el proceso														100%				
	Actividad 2.1	Educación cívica para una formación en valores que contribuya a tener el bienestar y la responsabilidad social de la persona para con su entorno, tanto en el ámbito de las mujeres y hombres jóvenes de nuestra población y la niñez.	Porcentaje de lagunesas que obtienen beneficios mediante las acciones del Gobierno Municipal	Eficiencia	Estratégico	Lagunesas que obtienen beneficios por actividades complementarias al sistema educativo nacional mediante las acciones del Gobierno Municipal/ Total de lagunesas que obtienen beneficios complementarios por acciones del Gobierno Municipal x 100	Mujeres	Que el 100% de las mujeres, adultos mayores o lagunesas con alguna discapacidad que hayan sido objeto de acciones del gobierno municipal obtengan certificado de estudios	Registro de Beneficiarios por Programa	No se diseñó acciones para captar solicitudes y conducir el proceso	100%	100%	100%	100%	100%	100%	100%	100%	100%	100%	100%	100%	100%	100%	100%	100%	100%	100%
	Actividad 2.2	Actividades tecnológicas para un mayor bienestar de las lagunesas con actividades innovadoras al desarrollo de ciencias tecnológicas en el proceso educativo.	Porcentaje de lagunesas que obtienen beneficios mediante las acciones del Gobierno Municipal	Eficiencia	Estratégico	Lagunesas que obtienen beneficios por actividades complementarias al sistema educativo nacional mediante las acciones del Gobierno Municipal/ Total de lagunesas que obtienen beneficios complementarios por acciones del Gobierno Municipal x 100	Personas con discapacidad	Que el 100% de las mujeres, adultos mayores o lagunesas con alguna discapacidad que hayan sido objeto de acciones del gobierno municipal obtengan certificado de estudios	Registro de Beneficiarios por Programa	No se diseñó acciones para captar solicitudes y conducir el proceso	100%	100%	100%	100%	100%	100%	100%	100%	100%	100%	100%	100%	100%	100%	100%	100%	100%	100%
	Actividad 2.3	Elaborar y publicar las convocatorias para la entrega de reconocimientos y premios que el Ayuntamiento otorga en materia educativa, para elevar la competitividad y calidad del proceso educativo.	Porcentaje de lagunesas que obtienen beneficios mediante acciones del Gobierno Municipal	Eficiencia	Estratégico	Lagunesas que obtienen beneficios por actividades complementarias al sistema educativo nacional mediante las acciones del Gobierno Municipal/ Total de lagunesas que obtienen beneficios complementarios por acciones del Gobierno Municipal x 100	Adultos mayores	Que el 100% de las mujeres, adultos mayores o lagunesas con alguna discapacidad que hayan sido objeto de acciones del gobierno municipal obtengan certificado de estudios	Registro de Beneficiarios por Programa	No se diseñó acciones para captar solicitudes y conducir el proceso	100%	100%	100%	100%	100%	100%	100%	100%	100%	100%	100%	100%	100%	100%	100%	100%	100%	100%
Actividad 2.4	Acciones de asistencia y orientación al Consejo de Participación Escolar para la gestión de recursos a escuelas.	Porcentaje de asistencia y orientación para la gestión de recursos a escuelas por el Consejo de Participación Escolar	Eficiencia	Gestión	Lagunesas que obtienen beneficios por la asistencia y participación del Consejo de Participación Escolar para la gestión de recursos a escuelas/ Total de acciones de asistencia y participación del Consejo de Participación Escolar de Municipios x 100	Consejos de participación	Dar asistencia y orientación por el Consejo de Participación Escolar para la gestión de recursos a escuelas.	Registro de Beneficiarios por Programa	No se diseñó un programa específico	100%	100%	100%	100%	100%	100%	100%	100%	100%	100%	100%	100%	100%	100%	100%	100%	100%	100%	100%
Actividad 2.5	Mantenimiento de escuelas e adecuación de espacios educativos.	Número de escuelas a las que se le otorga mantenimiento o mejoramiento de su infraestructura	Eficiencia	Gestión	Escuelas a las que se le otorga mantenimiento o mejoramiento de infraestructura/ Total de escuelas que requieren mantenimiento y mejoramiento x 100	Escuelas	Atender al menos el 15% de las escuelas que requieren mantenimiento o mejoramiento de infraestructura	Bitácora de mantenimiento	No se tiene actualizado el diagnóstico	100%	100%	100%	100%	100%	100%	100%	100%	100%	100%	100%	100%	100%	100%	100%	100%	100%	100%	
Actividad 2.6	Ayuntamiento infantil. Es importante que desde temprana edad el niño tenga contacto con la lectura en español desde temprana edad para elevar la competitividad y calidad del proceso educativo.	Porcentaje de alumnos que participan en el concurso ALCALDE POR UN DÍA 2022	Eficiencia	Gestión	Escuelas que participaron con propuesta de alumnos de 4o. y 5o. grado de educación primaria / Total de escuelas de educación primaria en el municipio x 100	Escuelas	Participación de escuelas de educación primaria del municipio.	Registro de Gestiones	No se tiene actualizado el diagnóstico					100%														

PLAN MUNICIPAL DE LAGOS DE MORENO

Eje 2: Desarrollo Social

MATRIZ 2	Resumen Narrativo	Nombre del indicador	Dimensión	Tipo	INDICADORES			Mesa	Medios de verificación	Supuestos	Meta programada												Anual	Semestral			
					Método de cálculo	Unidad de medida	Meta				Enero	Febrero	Marzo	Abril	Mayo	Junio	Julio	Agosto	Septiembre	Octubre	Noviembre	Diciembre		1º a 6º mes	7º a 12º mes		
Bibliotecas Municipales	Fin	Contribuir a mejorar el Desarrollo Social de las familias Lagunesas mediante el fomento y generación de acciones del área de apoyo a grupos vulnerables.	Porcentaje de familias de la ciudad de Lagos de Moreno que MEJORAN LA CALIDAD DE VIDA.	Eficiencia	Estratégico	Familias beneficiarias de los acciones de cultura, deporte, educación y formación de valores, y talleres. / Total de familias de la ciudad de Lagos de Moreno x 100	Familias Beneficiarias	Alcanzar una cobertura del 100% de Familias beneficiarias de los acciones de cultura, deporte, educación y formación de valores, talleres, etc. respecto al objetivo programado.	Bitácoras de registro	Autoridades Estatales y Federales agotan recursos														100%			
	Propósito	Lagunesas con acceso a tecnologías y apoyo para disminuir sus carencias	Porcentaje de Lagunesas con acceso a apoyos para disminuir sus carencias	Eficiencia	Estratégico	Familias Lagunesas con acceso a apoyo para disminuir sus carencias / Total de familias Lagunesas con carencias según datos REG x 100	Familias	Alcanzar una cobertura del 100% respecto a lo programado para apoyar a familias con carencias	Reglas de operación, registro administrativo	Autoridades Estatales y Federales agotan recursos														100%			
	Componente 11	Abrir a la comunidad a la información, el conocimiento y la cultura, así como facilitar recursos informativos a través de diversos medios y prestar servicios, con el fin de cubrir las necesidades de personas y grupos en materia de educación, información y desarrollo personal comprendiendo actividades esenciales, de recreación y ocio.	Porcentaje de usuarios con el servicio que presta la biblioteca pública	Eficiencia	Estratégico	Total de usuarios beneficiados con el servicio que presta la biblioteca pública / Total de habitantes del municipio de Lagos de Moreno x 100	Usuarios	Lograr alcanzar de calidad a todos los usuarios que solicitan el servicio	Libro de registro de la biblioteca	No se diseñó un programa específico															100%		
Actividad 11.1	Impulsar el hábito y gusto por la lectura en los ciudadanos y brindar acceso a información en todas las bibliotecas públicas municipales.	Índice de incremento de consultas asistidas	Eficiencia	Cuestión	Consultas asistidas a bibliografía digital en 2021 / Consultas asistidas a bibliografía digital en 2022	Consultas	Incrementar el número de consultas asistidas a bibliografía digital, respecto a las registradas en 2021	Libro de registro de la biblioteca	No se diseñó un programa específico	100%	100%	100%	100%	100%	100%	100%	100%	100%	100%	100%	100%	100%	100%				
Actividad 11.2	Generar la inclusión a la lectura de las personas con discapacidad (Braille y lenguaje de señas) en la biblioteca María Sotelo de Higuera.	Índice de incremento de circuitos de lectura para personas con discapacidad (Braille y lenguaje de señas) en la biblioteca María Sotelo de Higuera	Eficiencia	Cuestión	Bibliotecas en el municipio que cuentan con circuitos de lectura para personas con discapacidad (Braille y lenguaje de señas), con objeto de incrementar el desarrollo humano / Total de bibliotecas en el Municipio x 100	Personas con discapacidad	Lograr que el 100% de Bibliotecas en el municipio cuenten con circuitos de lectura para lagunesas con alguna discapacidad, con objeto de incrementar su desarrollo humano	Libro de registro de la biblioteca	No se diseñó un programa específico	100%	100%	100%	100%	100%	100%	100%	100%	100%	100%	100%	100%	100%					

Eje 2: Desarrollo Social

MATRIZ 2	Resumen Narrativo	Nombre del indicador	Dimensión	Tipo	INDICADORES			Mesa	Medios de verificación	Supuestos	Meta programada												Anual	Semestral			
					Método de cálculo	Unidad de medida	Meta				Enero	Febrero	Marzo	Abril	Mayo	Junio	Julio	Agosto	Septiembre	Octubre	Noviembre	Diciembre		1º a 6º mes	7º a 12º mes		
Dirección de Servicios de Medicos Municipales	Fin	Contribuir a mejorar el Desarrollo Social de las familias Lagunesas, mediante el fomento y generación de acciones del área de apoyo a grupos vulnerables.	Porcentaje de familias de la ciudad de Lagos de Moreno beneficiadas con alguna de las acciones que MEJORAN LA CALIDAD DE VIDA.	Eficiencia	Estratégico	Familias beneficiarias de los acciones de cultura, deporte, educación y formación de valores, y talleres, etc. / Total de familias de la ciudad de Lagos de Moreno x 100	Familias Beneficiarias	Alcanzar una cobertura del 100% de Familias beneficiarias de las acciones de cultura, deporte, educación y formación de valores, talleres, etc. respecto al objetivo programado.	Bitácoras de registro	Autoridades Estatales y Federales agotan recursos														100%			
	Propósito	Lagunesas con acceso a oportunidades apoyo para disminuir sus carencias	Porcentaje de Lagunesas con acceso a apoyos para disminuir sus carencias	Eficiencia	Estratégico	Familias Lagunesas con acceso a apoyo para disminuir sus carencias / Total de familias Lagunesas con carencias según datos REG x 100	Familias	Alcanzar una cobertura del 100% respecto a lo programado para apoyar a familias con carencias	Reglas de operación, registro administrativo	Autoridades Estatales y Federales agotan recursos														100%			
	Componente 11	Mejor identificación y gestión ante autoridades del Sector Salud para facilitar el acceso a las familias lagunesas a servicios de salud y atención médica de urgencia (SAMU).	Porcentaje de incremento de familias con acceso a los servicios de salud	Eficiencia	Estratégico	Familias con acceso a servicios de salud en 2021 / Familias con acceso a servicios de salud 2022 x 100	Familias	Lograr un incremento del 10% de familias con acceso a servicios de salud	Registro de beneficiarios	No se diseñó un programa específico con intervenciones sociales															100%		
Actividad 11.1	Programas de promoción y acceso a servicios de salud	Porcentaje de incremento de familias a los diversos servicios y acciones en materia de salud	Eficiencia	Cuestión	Familias beneficiadas con acciones de promoción y acceso a servicios de salud / Total de familias beneficiadas x 100	Familias	Beneficiar al menos al 50% de las familias vulnerables del área poblacional	Bitácoras de servicios por programa	No se diseñó programa específico	50%	50%	50%	50%	50%	50%	50%	50%	50%	50%	50%	50%	50%					
Actividad 11.2	Servicios de Consulta Médica y gestión para la atención médica de mujeres víctimas de violencia, en el marco de vulnerabilidad, violencia, al maltrato, violencia con discapacidad y público en general	Porcentaje de respuestas satisfactorias a la solicitud de atención médica por grupo	Eficiencia	Cuestión	Total de solicitudes de servicios atendidas por grupo / Total de solicitudes de servicios recibidas por grupo x 100	Solicitudes	Dar y/o gestionar atención médica al 100% de solicitudes de atención médica de mujeres víctimas de violencia, en el marco de vulnerabilidad, violencia, al maltrato, violencia con discapacidad y público en general	Registro de Servicios Orogona	No se diseñó programa específico	100%	100%	100%	100%	100%	100%	100%	100%	100%	100%	100%	100%	100%					
Actividad 11.3	Servicios de atención médica de urgencia, emergencias y paramédicos en accidentes y traslado de enfermos	Porcentaje de respuesta satisfactoria a solicitudes de urgencia, emergencias y paramédicos en accidentes y traslado de enfermos	Eficiencia	Cuestión	Total de solicitudes de urgencia atendidas / Total de Solicitudes de urgencias recibidas x 100	Solicitudes	Lograr atender al 80% de las solicitudes de urgencia médica recibidas	Bitácora de servicios	No se diseñó diagnóstico actualizado	80%	80%	80%	80%	80%	80%	80%	80%	80%	80%	80%	80%	80%					

PLAN MUNICIPAL DE LAGOS DE MORENO

Eje 2: Desarrollo Social

MATRIZ 2	Resumen Narrativo	Nombre del indicador	INDICADORES		Método de cálculo	Unidad de medida	Metas	Método de verificación	Supuestos	Meta Alcanzada												Anual	Semiforo							
			Dimensión	Tipo						Enero	Febrero	Marzo	Abril	Mayo	Junio	Julio	Agosto	Septiembre	Octubre	Noviembre	Diciembre		95 a 100 %	80 a 94.9 %	Menos de 80 %					
INSPER OCION DE GANA DERIA	Fin	Contribuir a mejorar el Desarrollo Social de las familias lagenses, mediante el fomento y generación de acciones, así como el apoyo a grupos vulnerables.	Porcentaje de familias de la ciudad de Lagos de Moreno beneficiadas con alguna de las acciones que MEJORAN LA CALIDAD DE VIDA.	Eficacia	Estratégico	Familias beneficiarias de las acciones de cultura, deporte, educación y formación de valores, y gestiones, etc. Total de familias de la ciudad de Lagos de Moreno x 100	Familias beneficiadas	Alcanzar una cobertura del 100% de las Familias beneficiadas de las acciones de cultura, deporte, educación y formación de valores, gestiones, etc. respecto al objetivo programado.	Bitácoras de registro	Autoridades Estatales y/o Federales que apoyen recursos															100%					
	Propósito	Lagenses con acceso a oportunidades y apoyos para disminuir sus carencias	Porcentaje de Lagenses con acceso a apoyos para disminuir sus carencias	Eficacia	Estratégico	Familias Lagenses con acceso a apoyos para disminuir sus carencias. Total de familias lagenses con carencias según datos IEG x 100	Familias	Alcanzar una cobertura del 100% respecto al programado para apoyar a familias con carencias	Reglas de operación, registro administrativo	Autoridades Estatales y/o Federales que apoyen recursos																				
	Componente 13	Regular y proteger la actividad pecuaria en el Municipio de Lagos de Moreno, establecer las bases para promover el desarrollo sustentable de su producción, sanidad, clasificación, control de la explotación y comercialización, mediante la planeación que promueva las acciones de investigación, conservación y mejoramiento de las especies domésticas productivas para el consumo humano.	Porcentaje de Unidades Productivas integradas al programa de fomento de recuperación agropecuaria	Cobertura	Sectorial	Unidades Productivas integradas al programa de fomento de recuperación agropecuaria programadas para 2022. Total de Unidades Productivas programadas para 2021 y 2022	Unidades productivas	Integrar el 100% de Unidades Productivas al programa de fomento de recuperación agropecuaria programadas para 2022	Registro de acciones y servicios	Se diseña un programa de atención de empresas							100%													
	Actividad 13.1	Trámites ganaderos realizados	Porcentaje de trámites ganaderos realizados	Eficacia	Gestión	Trámites ganaderos realizados/total de trámites ganaderos solicitados x 100	Registros de solicitudes	Lograr que el 100% de los trámites ganaderos solicitados se registren	Registros administrativos	No se diseña un programa específico		100%	100%	100%	100%	100%	100%	100%	100%	100%	100%	100%	100%	100%	100%	100%	100%	100%	100%	100%
	Actividad 13.2	Autorización de ordenes de sacrificio en los distritos satélites autorizados en el municipio	Porcentaje de infracciones pecuarias realizadas	Eficacia	Gestión	Infracciones pecuarias sancionadas/Infracciones pecuarias cometidas	Registros de actos	Lograr que todos los sectores autorizados por el municipio comiencen con la actividad de los ordenes de sacrificio	Registros administrativos	No se diseña un programa específico		100%	100%	100%	100%	100%	100%	100%	100%	100%	100%	100%	100%	100%	100%	100%	100%	100%	100%	100%

Eje 2: Desarrollo Social

MATRIZ 2	Resumen Narrativo	Nombre del indicador	INDICADORES		Método de cálculo	Unidad de medida	Metas	Método de verificación	Supuestos	Meta Programada												Anual	Semiforo						
			Dimensión	Tipo						Enero	Febrero	Marzo	Abril	Mayo	Junio	Julio	Agosto	Septiembre	Octubre	Noviembre	Diciembre		95 a 100 %	80 a 94.9 %	Menos de 80 %				
COMU SIDA	Fin	Contribuir a mejorar el Desarrollo Social de las familias lagenses, mediante el fomento y generación de acciones, así como el apoyo a grupos vulnerables.	Porcentaje de familias de la ciudad de Lagos de Moreno beneficiadas con alguna de las acciones que MEJORAN LA CALIDAD DE VIDA	Eficacia	Estratégico	Familias beneficiarias de las acciones de cultura, deporte, educación y formación de valores, y gestiones, etc. Total de familias de la ciudad de Lagos de Moreno x 100	Familias beneficiadas	Alcanzar una cobertura del 100% de las Familias beneficiadas de las acciones de cultura, deporte, educación y formación de valores, gestiones, etc. respecto al objetivo programado.	Bitácoras de registro	Autoridades Estatales y/o Federales que apoyen recursos																			
	Propósito	Lagenses con acceso a oportunidades y apoyos para disminuir sus carencias	Porcentaje de Lagenses con acceso a apoyos para disminuir sus carencias	Eficacia	Estratégico	Familias Lagenses con acceso a apoyos para disminuir sus carencias/Total de familias lagenses con carencias según datos IEG x 100	Familias	Alcanzar una cobertura del 100% respecto al programado para apoyar a familias con carencias	Reglas de operación, registro administrativo	Autoridades Estatales y/o Federales que apoyen recursos																			
	Componente 14	Planear, programar, organizar y coordinar las acciones preventivas de detección oportuna de VIH SIDA e ITS	Índice de acciones preventivas del VIH SIDA e ITS	Eficacia	Estratégico	Acciones preventivas realizadas/acciones preventivas programadas x 100	Detecciones	Alcanzar una cobertura del 100% de las detecciones programadas	Registros Administrativos	No se entrega informes consolidados																			
	Actividad 14.1	Realizar talleres de prevención del VIH SIDA/ITS a la población en general.	Porcentaje de talleres de prevención del VIH SIDA/ITS a la población en general	Eficacia	Gestión	Total de talleres de prevención del VIH SIDA/ITS a la población en general realizados/Total de eventos dirigidos a la población en general programados x 100	Talleres	Educar a la Población Clave (Jóvenes de 12 a 19 años, Zona urbana y rural) por el uso adecuado del condón, Población clave	Registros	No se establece calendario de talleres		15 (100%)	15 (100%)	15 (100%)	15 (100%)	15 (100%)	15 (100%)	15 (100%)	15 (100%)	15 (100%)	15 (100%)	15 (100%)	15 (100%)	15 (100%)	15 (100%)	15 (100%)	15 (100%)	15 (100%)	15 (100%)
	Actividad 14.2	Detectar oportunamente VIH SIDA e ITS en la población en general	Porcentaje de pruebas rápidas para contribuir a la detección oportuna del VIH respecto los programadas.	Eficacia	Gestión	Total de pruebas rápidas de VIH y SIDA/ITS/Total de pruebas de VIH programadas x 100	Pruebas rápidas	Aplicar pruebas rápidas de VIH y SIDA/ITS a población en general.	Carpetas de evidencia	Se identifican programas y responsables municipales		20 (100%)	20 (100%)	20 (100%)	20 (100%)	20 (100%)	20 (100%)	20 (100%)	20 (100%)	20 (100%)	20 (100%)	20 (100%)	20 (100%)	20 (100%)	20 (100%)	20 (100%)	20 (100%)	20 (100%)	20 (100%)

PLAN MUNICIPAL DE LAGOS DE MORENO

Eje 2: Desarrollo Social

MATRIZ	Resumen Narrativo	Nombre del indicador	Dimensión	Tipo	Método de cálculo	Unidad de medida	Meta	Medios de verificación	Supuestos	Meta programada												Anual	Semáforo										
										Enero	Febrero	Marzo	Abril	Mayo	Junio	Julio	Agosto	Septiembre	Octubre	Noviembre	Diciembre		95 a 105 %	90 a 94.5 %	85 a 89.5 %								
Fin	Contribuir a mejorar el Desarrollo Social de las familias lagunesas, mediante el fomento y generación de acciones, así como el apoyo a grupos vulnerables.	Porcentaje de familias de la ciudad de Lagos de Moreno beneficiadas con alguna de las acciones que MEJORAN LA CALIDAD DE VIDA.	Eficacia	Estratégico	Familias beneficiarias de las acciones de cultura, deporte, educación y formación de valores y gestiones, etc. Total de familias de la ciudad de Lagos de Moreno X 100	Familias Beneficiadas	Alcanzar una cobertura del 100% de Familias beneficiarias de las acciones de cultura, deporte, educación y formación de valores, gestiones, etc. respecto al objetivo programado	Bitácora de registro	Autoridades Estatales y/o Federales ajustan recursos																								
Propósito 1	Lagunesas con acceso a oportunidades y apoyos para disminuir sus carencias	Porcentaje de Lagunesas con acceso a apoyos para disminuir sus carencias	Eficacia	Estratégico	Familias Lagunesas con acceso a apoyos para disminuir sus carencias. Total de familias lagunesas con carencias según índice IEG X 100	Familias	Alcanzar una cobertura del 100% respecto a lo programado para apoyar a familias con carencias	Reglas de operación, registro administrativo	Autoridades Estatales y/o Federales ajustan recursos																								
Componente 15	Apoyo, coordinación y gestión ante autoridades y Sector Salud para facilitar el acceso a las mujeres lagunesas a servicios de calidad	Porcentaje de incremento de mujeres con acceso a servicios de calidad	Eficacia	Estratégico	Total de mujeres que solicitan atención a servicios de calidad. Total de mujeres que solicitan atención a servicios de calidad X 100	Mujeres	Lograr un incremento del 50% de mujeres con acceso a servicios de calidad	Registro de beneficiarias	Se ejecuta un programa coordinado con instancias federales						100%																		
Dirección de Atención de la Mujer CE Mujer	Actividad 15.1	Fomento de la equidad de género y respeto a los derechos humanos de la mujer	Cumplimiento de las Acciones programadas para el fomento de la equidad de género y respeto a los derechos humanos de la mujer	Eficacia	Gestión	Acciones para el fomento de la equidad de género y respeto a los derechos humanos de la mujer. Indicador: Acciones para el fomento de la equidad de género y respeto a los derechos humanos de la mujer programadas X 100	Acciones	Realizar el 100% de acciones programadas para el fomento de la equidad de género y respeto a los derechos humanos de la mujer	Bitácora de actividades	No se opera programa	100%	100%	100%	100%	100%	100%	100%	100%	100%	100%	100%	100%	100%	100%	100%	100%	100%	100%	100%	100%	100%		
	Actividad 15.2	Talleres de formación ética que promuevan el respeto, inclusión y equidad de género para una cultura de paz	Estudiantes de Secundarias a los que se les ofrece talleres y/o talleres que fomentan valores de respeto y equidad de género para una cultura de paz	Eficacia	Gestión	Estudiantes de Secundaria a los que se les ofrece talleres y/o talleres que fomentan valores de respeto y equidad de género para una cultura de paz. Total de estudiantes de secundarias en el municipio X 100	Estudiante	Alcanzar el 100% de cobertura de Secundarias de la ciudad a los que se les ofrece talleres y/o talleres que fomentan valores de respeto y equidad de género para una cultura de paz	Bitácora de servicios por Programa	No se opera programa		100%	100%	100%	100%	100%	100%	100%	100%	100%	100%	100%	100%	100%	100%	100%	100%	100%	100%	100%	100%	100%	
	Actividad 15.3	Agenda Municipal para fomentar el respeto a la equidad de género y la inclusión	Porcentaje de acciones de fomento para el respeto a la equidad de género y la inclusión	Eficacia	Gestión	Acciones de fomento para el respeto a la equidad de género y la inclusión programadas. Total de acciones programadas X 100	Acciones	Realizar el 100% de acciones programadas para el respeto a la equidad de género y la inclusión	Agenda de actividades y archivo de evidencia fotográfica	No se opera programa	100%	100%	100%	100%	100%	100%	100%	100%	100%	100%	100%	100%	100%	100%	100%	100%	100%	100%	100%	100%	100%	100%	
	Actividad 15.4	Atención a las solicitudes de Mujeres que requieren de apoyos para preservar sus derechos, en materia de equidad de género y derechos humanos de la mujer	Solicitudes atendidas de Mujeres que requieren de apoyos para preservar sus derechos, en materia de equidad de género y de sus derechos humanos, respecto a sus solicitudes recibidas	Eficacia	Gestión	Solicitudes atendidas de Mujeres que requieren de apoyos para preservar sus derechos, en materia de equidad de género y de sus derechos humanos X 100	Solicitudes	Dar atención al 100% de solicitudes atendidas de Mujeres que requieren de apoyos para preservar sus derechos, en materia de equidad de género y de sus derechos humanos	Libro de registro de solicitudes	No se opera programa	100%	100%	100%	100%	100%	100%	100%	100%	100%	100%	100%	100%	100%	100%	100%	100%	100%	100%	100%	100%	100%	100%	100%
	Actividad 15.5	Mejorar la eficiencia en la coordinación institucional, interinstitucional y la sociedad civil sobre las actividades para la equidad de género: labor, educativo, legal, de salud, bienestar de género.	Acuerdos suscritos y atendidos en reuniones institucionales y con la sociedad civil	Eficacia	Gestión	Acuerdos suscritos y atendidos en reuniones institucionales y con la sociedad civil X 100	Acuerdo	Atender el tiempo y forma el menos el 80% de los acuerdos suscritos	Minutas	No se establecen reuniones periódicas	80%	80%	80%	80%	80%	80%	80%	80%	80%	80%	80%	80%	80%	80%	80%	80%	80%	80%	80%	80%	80%	80%	

Eje 2: Desarrollo Social

MATRIZ	Resumen Narrativo	Nombre del indicador	Dimensión	Tipo	Método de cálculo	Unidad de medida	Meta	Medios de verificación	Supuestos	Meta programada												Anual	Semáforo									
										Enero	Febrero	Marzo	Abril	Mayo	Junio	Julio	Agosto	Septiembre	Octubre	Noviembre	Diciembre		95 a 105 %	90 a 94.5 %	85 a 89.5 %							
Fin	Contribuir a mejorar el Desarrollo Social de las familias lagunesas, mediante el fomento y generación de acciones, así como el apoyo a grupos vulnerables.	Porcentaje de familias de la ciudad de Lagos de Moreno beneficiadas con alguna de las acciones que MEJORAN LA CALIDAD DE VIDA.	Eficacia	Estratégico	Familias beneficiarias de las acciones de cultura, deporte, educación y formación de valores y gestiones, etc. Total de familias de la ciudad de Lagos de Moreno X 100	Familias Beneficiadas	Alcanzar una cobertura del 100% de Familias beneficiarias de las acciones de cultura, deporte, educación y formación de valores, gestiones, etc. respecto al objetivo programado	Bitácora de registro	Autoridades Estatales y/o Federales ajustan recursos																							
Propósito 1	Lagunesas con acceso a oportunidades y apoyos para disminuir sus carencias	Porcentaje de Lagunesas con acceso a apoyos para disminuir sus carencias	Eficacia	Estratégico	Familias Lagunesas con acceso a apoyos para disminuir sus carencias. Total de familias lagunesas con carencias según índice IEG X 100	Familias	Alcanzar una cobertura del 100% respecto a lo programado para apoyar a familias con carencias	Reglas de operación, registro administrativo	Autoridades Estatales y/o Federales ajustan recursos																							
Dirección de Atención de personas con discapacidad	Componente 14	Realización de acciones que contribuyen a la inclusión integral de las lagunesas que tienen alguna discapacidad	Dependientes que contribuyen con acciones concretas para lograr la inclusión integral de las lagunesas que tienen alguna discapacidad, respecto a los programados	Eficacia	Gestión	Dependientes que contribuyen con acciones concretas para lograr la inclusión integral de las lagunesas que tienen alguna discapacidad. Total de dependientes programadas a contribuir con acciones concretas para lograr la inclusión integral de las lagunesas que tienen alguna discapacidad X 100	Personas con discapacidad	Lograr que el 100% de las dependientes municipales cumplan el convenio-compromiso de la inclusión integral de las lagunesas que tienen alguna discapacidad	Bitácora de registro	Autoridades Estatales y/o Federales ajustan recursos						100%																
	Actividad 14.1	Con apoyo de Evaluación y Seguimiento, dar puntual seguimiento a las acciones que las dependientes comprometen a implementar para contribuir a la inclusión integral de las lagunesas que tienen alguna discapacidad	Porcentaje de Dependientes Municipales a las que se les da seguimiento al cumplimiento del convenio-compromiso para la realización permanente de acciones que contribuyen a la inclusión integral de las lagunesas que tienen alguna discapacidad	Eficacia	Gestión	Dependientes Municipales a las que se les da seguimiento al cumplimiento del convenio-compromiso para la realización permanente de acciones que contribuyen a la inclusión integral de las lagunesas que tienen alguna discapacidad X 100	Informes mensuales	Lograr que el 100% de las dependientes municipales cumplan el convenio-compromiso de la inclusión integral de las lagunesas que tienen alguna discapacidad	Informes mensuales	Autoridades Estatales y/o Federales ajustan recursos	4%	4%	4%	4%	4%	4%	4%	4%	4%	4%	4%	4%	4%	4%	4%	4%	4%	4%	4%	4%	4%	4%
	Actividad 14.2	Calidad en la atención de solicitudes de asesoría y la asistencia de personas con discapacidad que requieren asistencia o realizar algún trámite y/o servicio ante alguna instancia gubernamental	Porcentaje de solicitudes atendidas que tienen favorablemente acuerdo de los servicios obligados	Eficacia	Gestión	Personas con alguna discapacidad que solicitan asesoría o asistencia para gestionar o realizar algún trámite o servicio ante instancia gubernamental municipal atendidas X 100	Cuestionarios / Encuesta	Lograr atender el 100% de solicitudes realizadas por personas con alguna discapacidad	Informes mensuales	Autoridades Estatales y/o Federales ajustan recursos	100%	100%	100%	100%	100%	100%	100%	100%	100%	100%	100%	100%	100%	100%	100%	100%	100%	100%	100%	100%	100%	100%
Actividad 14.3	Concientizar a la ciudadanía en temas de personas con discapacidad	Porcentaje de talleres realizados de temas de personas con discapacidad	Eficacia	Gestión	Porcentaje de talleres de temas de personas con discapacidad realizados/ Porcentaje de talleres de temas de personas con discapacidad programados X 100	Cuestionarios / Encuesta	Lograr cumplir con el 100% de los talleres programados en temas de personas con alguna discapacidad	Encuestas / cuestionarios	Mal diseño de cuestionario		100%	100%	100%	100%	100%	100%	100%	100%	100%	100%	100%	100%	100%	100%	100%	100%	100%	100%	100%	100%	100%	

PLAN MUNICIPAL DE LAGOS DE MORENO

Eje 3: Desarrollo y Crecimiento Económico.

Table with columns: MATRIZ 3, Resumen Narrativo, Nombre del Indicador, Situación, Tipo, Unidad de medida, Meta, Índice de verificación, Subíteme, and monthly performance metrics from Enero to Diciembre.

Eje 3: Desarrollo y Crecimiento Económico.

Detailed table with columns: Objetivo, Descripción, Nombre del Indicador, Situación, Tipo, Unidad de medida, Meta, Índice de verificación, Subíteme, and monthly performance metrics from Enero to Diciembre.

PLAN MUNICIPAL DE LAGOS DE MORENO

Eje 3: Desarrollo y Crecimiento Económico.

MATRIZ 3	Resumen Narrativo	Nombre del indicador	INDICADORES				Unidad de medida	Rutas	Medios de verificación	Fuentes	Mes Programado												Anual	Criterios			
			Dimensión	Tipo	Método de cálculo	Medio de verificación					Enero	Febrero	Marzo	Abril	Mayo	Junio	Julio	Agosto	Septiembre	Octubre	Noviembre	Diciembre		95 a 105 %	90 a 94.9 %	85 a 89.9 %	
DIRECCIÓN DE DESARROLLO RURAL	Fin	Contribuir al desarrollo y crecimiento económico del municipio mediante la gestión ante otras instancias de Gobierno para la promoción lagunesa como destino de inversiones	Eficacia	Estratégico	Índice de desarrollo y crecimiento económico 2021 / Índice de desarrollo y crecimiento económico 2021 X 100	Índice de desarrollo y crecimiento económico	Incrementar el índice de desarrollo y crecimiento económico con relación al año anterior	Registro de acciones y servicios	No se crean condiciones e inversión pública y privada																100%		
	Proyecto 1	Lagunesas cuentan con instrumentos para facilitar la inversión y expansión económica	Eficacia	Estratégico	Nuevas inversiones 2022	Peso	Incrementar la inversión privada un 5% en relación con el año anterior	Registros administrativos	Se consolidan programas de atención de inversiones																100%		
	Componente 2	Fomento del desarrollo a localidades rurales lagunesas, para aportar a un mayor bienestar de las familias	Eficacia	Gestión	Formulario de requerir a las solicitudes de productores agropecuarios para la gestión de apoyos	Solicitudes	Cumplir con el 100% de solicitudes de productores agropecuarios para la gestión de apoyos	Registro de solicitudes para la gestión de apoyos	Se acceden a los apoyos técnicos y estatales						100%										100%		
	Actividad 3.1	Facilidades de información y asesoría al productor para que tenga acceso al financiamiento	Eficacia	Gestión	Productores atendidos satisfactoriamente en su solicitud información y asesoría para tener acceso al financiamiento/ Total de solicitudes recibidas por productores para recibir información y asesoría respecto a opciones de financiamiento x 100	Productor satisfecho	Atención del 100% de solicitudes presentadas por productores para recibir información y asesoría respecto a las opciones de financiamiento y que al menos el 80% de los productores manifieste satisfacción con el servicio	Registro de solicitudes y evidencia fotográfica	No se cuenta con diagnóstico	100%	100%	100%	100%	100%	100%	100%	100%	100%	100%	100%	100%	100%	100%	100%			
Actividad 3.2	Coordinación oportuna y suficiente con entidades de otras instancias de Gobierno, para hacer posible acceso a apoyo y asistencia a los productores lagunesas	Eficacia	Gestión	Identificar el porcentaje de apoyos a productores a los que se acceden	Productores beneficiados con algún programa federal, estatal o municipal	Total de Productores x 100	Que al menos el 50% de los productores se vean beneficiados con algún programa de apoyo	Registro de solicitudes/encuestas	No se diseñe encuesta y procesamiento de atención	50%	50%	50%	50%	50%	50%	50%	50%	50%	50%	50%	50%	50%	50%	50%			
Actividad 3.3	Inversión en localidades para crear o ampliar la infraestructura de servicios básicos	Eficacia	Gestión	Gestionar apoyos ante el gobierno municipal, estatal y federal para crear o ampliar la infraestructura de servicios básicos	Total de localidades beneficiadas con alguna obra de infraestructura de servicios básicos/ Total de localidades de la zona rural X 100	Localidad	Que al menos el 30% de las localidades de la zona rural del municipio se beneficien con alguna obra de infraestructura de servicios básicos	Registro administrativo	No se tenga identificado el número de programas de apoyo	30%	30%	30%	30%	30%	30%	30%	30%	30%	30%	30%	30%	30%	30%	30%			

Eje 3: Desarrollo y Crecimiento Económico.

MATRIZ 3	Resumen Narrativo	Nombre del indicador	INDICADORES				Unidad de medida	Rutas	Medios de verificación	Fuentes	Mes Programado												Anual	Criterios				
			Dimensión	Tipo	Método de cálculo	Medio de verificación					Enero	Febrero	Marzo	Abril	Mayo	Junio	Julio	Agosto	Septiembre	Octubre	Noviembre	Diciembre		95 a 105 %	90 a 94.9 %	85 a 89.9 %		
Módulo de Mejoras al Peasado.	Fin	Contribuir a una economía próspera mediante la gestión ante otras instancias de Gobierno para la promoción lagunesa como destino de inversiones	Eficacia	Estratégico	Índice de crecimiento económico 2020 / Índice de crecimiento económico 2019 x 100	Índice de crecimiento económico	Incrementar 1 punto el índice de crecimiento económico con relación al año anterior	Registro de acciones y servicios	No se crean condiciones e inversión pública y privada																	100%		
	Proyecto 1	Lagunesas cuentan con instrumentos para facilitar la inversión y expansión económica	Eficacia	Estratégico	Nuevas inversiones 2022	Peso	Incrementar la inversión privada un 5% en relación con el año anterior	Registros administrativos	Se consolidan programas de atención de inversiones																	100%		
	Componente 4	Fomento del desarrollo a localidades rurales lagunesas, para aportar a un mayor bienestar de las familias	Eficacia	Gestión	Localidades beneficiadas por acciones y/o gestiones que contribuyen al bienestar del bienestar de las familias a/Total de localidades lagunesas x 100	Localidad	Beneficiar a 145 localidades rurales con acciones y/o gestiones que contribuyen al incremento del bienestar de las familias	Registro administrativo	Cronograma mal organizado							100%										100%		
	Actividad 4.1	Mantenimiento de caminos para fortalecer el vínculo de mercancías de los productores rurales	Eficacia	Gestión	Solicitudes de mantenimiento de caminos para fortalecer el vínculo de mercancías de los productores rurales	Libro de registro de solicitudes	Solicitudes de mantenimiento de caminos atendidas, ubicados en la zona rural X 100	Lagar cumplir el 100% las solicitudes recibidas	Bitácora de mantenimiento	No se establecen mecanismos oportunos	70%	70%	70%	70%	70%	70%	70%	70%	70%	70%	70%	70%	70%	70%	70%	70%		
Actividad 4.2	Programa de desazolve de canales, arroyos y ríos prioritarios	Eficacia	Gestión	Solicitudes de desazolve a canales, arroyos y ríos prioritarios	Libro de registro de solicitudes	Solicitudes de desazolve a canales, arroyos y ríos prioritarios, ubicados en la zona rural, recibidas x 100	Lagar cumplir el 100% las solicitudes recibidas	Registro de Servicios Prestados	No se establecen mecanismos oportunos	25%	25%	25%	25%	25%	25%	25%	25%	25%	25%	25%	25%	25%	25%	25%	25%			

PLAN MUNICIPAL DE LAGOS DE MORENO

Eje 4: Desarrollo Sostenible del Territorio

MATRIZ 4		INDICADORES										Meta Programada												Ejecución		
Resumen Narrativo	Nombre del indicador	Dimensión	Tipo	Método de cálculo	Unidad de medida	Meta	Método de verificación	Supuestos	Enero	Febrero	Marzo	Abril	Mayo	Junio	Julio	Agosto	Septiembre	Octubre	Noviembre	Diciembre	Anual	95 a 105 %	90 a 94.5 %	85 a menos		
Fa	Contribuir a la sostenibilidad en el proceso de desarrollo del Municipio.	Porcentaje de territorio incluido en los instrumentos de regulación del municipio de Lagos de Moreno.	Eficacia	Estratégico	Porcentaje del territorio incluido en los instrumentos de regulación del municipio de Lagos de Moreno. Total de superficie del Municipio de Lagos de Moreno X 100	Instrumento	Tener instrumentos de regulación que cubran el 100% del territorio del Municipio de Lagos de Moreno.	Plan Maestro de Sustentabilidad y Desarrollo.	Cambio en las disposiciones legales.																	
Propósito	La administración municipal consolidada, amplia y dota al municipio de servicios públicos, equipamiento e infraestructura urbana requerida.	Identifica el grado de avance en la disminución de necesidades de servicios públicos, equipamiento e infraestructura pública.	Eficacia	Estratégico	Servicios públicos, equipamiento e infraestructura urbana requerida X 100	Servicios, equipamiento e infraestructura	Aumentar un 10% anual la calidad de servicios públicos, equipamiento e infraestructura.	Registros administrativos	Se priorizan los servicios en presupuesto.																	
Componente 1	Mejorar la calidad de los servicios públicos y la participación ciudadana de la prestación de los servicios públicos del municipio.	Identifica el índice de mejoramiento en la percepción ciudadana.	Eficacia	Estratégico	Índice de percepción 2022 / Índice de percepción 2021 X 100	Índice de percepción	Mejorar el índice de percepción en un 5% con respecto al año anterior.	Registros administrativos	Diseño de control específico.						100%											
Actividad 1.1	Mejorar la supervisión de las áreas dependientes de la Coordinación General.	Identifica la cobertura de supervisión de las áreas dependientes de la coordinación general.	Eficacia	Gestión	Áreas supervisadas / Áreas dependientes de la coordinación general X 100	Áreas supervisadas y cumplimiento	Lograr el 100% de la supervisión de las áreas.	Actas de supervisión o cumplimiento.	No se cuenta con un control específico.	100%	100%	100%	100%	100%	100%	100%	100%	100%	100%	100%	100%	100%	100%	100%	100%	100%
Actividad 1.2	Mejorar la coordinación entre las áreas dependientes de la Coordinación General.	Mejorar la coordinación entre las áreas dependientes de la coordinación general.	Eficacia	Gestión	Acuerdos standarts en tiempo y forma/Acuerdos asumidos X 100	Acuerdos	Alcanzar el 90% de los acuerdos asumidos.	Registros de acuerdos.	No se lleva un control específico.	100%	100%	100%	100%	100%	100%	100%	100%	100%	100%	100%	100%	100%	100%	100%	100%	100%
Actividad 1.3	Promover la participación ciudadana para evaluar y mejorar la calidad de los servicios.	Incrementar la participación ciudadana en la evaluación de los servicios públicos.	Eficacia	Gestión	Evaluaciones ciudadanas realizadas / Evaluaciones ciudadanas programadas X 100	Evaluaciones	Efectuar evaluaciones ciudadanas al 100% de los servicios que ofrece la coordinación general.	Registros administrativos	Se diseñó mecanismo de evaluación.	95%	95%	95%	95%	95%	95%	95%	95%	95%	95%	95%	95%	95%	95%	95%	95%	95%

Eje 4: Desarrollo Sostenible del Territorio

MATRIZ 4		INDICADORES										Meta Programada												Ejecución		
Resumen Narrativo	Nombre del indicador	Dimensión	Tipo	Método de cálculo	Unidad de medida	Meta	Método de verificación	Supuestos	Enero	Febrero	Marzo	Abril	Mayo	Junio	Julio	Agosto	Septiembre	Octubre	Noviembre	Diciembre	Anual	95 a 105 %	90 a 94.5 %	85 a menos		
Fa	Contribuir a la sostenibilidad en el proceso de Desarrollo del Municipio.	Porcentaje de territorio incluido en los instrumentos de regulación del municipio de Lagos de Moreno.	Eficacia	Estratégico	Porcentaje del territorio incluido en los instrumentos de regulación del municipio de Lagos de Moreno. Total de superficie del Municipio de Lagos de Moreno X 100	Instrumento	Tener instrumentos de regulación que cubran el 100% del territorio del Municipio de Lagos de Moreno.	Plan Maestro de Sustentabilidad y Desarrollo.	Cambio en las disposiciones legales.																	
Propósito	La administración municipal consolidada, amplia y dota al municipio de servicios públicos, equipamiento e infraestructura urbana requerida.	Identifica el grado de avance en la disminución de necesidades de servicios públicos, equipamiento e infraestructura pública.	Eficacia	Estratégico	Servicios públicos, equipamiento e infraestructura urbana requerida X 100	Servicios, equipamiento e infraestructura	Aumentar un 10% anual la calidad de servicios públicos, equipamiento e infraestructura.	Registros administrativos	Se priorizan los servicios en presupuesto.																	
Componente 2	Garantizar el suministro y calidad de agua potable a viviendas, personas, comercio e industria. Dependientes del sistema de agua potable y acueductado.	El indicador muestra la evolución del acceso de la población a los servicios de agua potable.	Eficacia / Cobertura	Estratégico	Viviendas habitadas con agua potable / Total de viviendas X 100	Viviendas	Garantizar un 100% el número de viviendas con acceso a servicios de agua potable.	Archivo de imagen y documento de entrega de servicio.	Falta de diagnóstico.						100%											
Actividad 2.1	Mantenimiento e identificación de líneas agua potable (excavación de adoquero-cemento, tierra, PVC, etc.)	Porcentaje incremento de la red de conducción de agua programadas para 2021.	Eficiencia	Gestión	Ampliación de redes de agua potable realizadas / Ampliación de redes de agua potable programadas X 100	Metros lineales	Cumplir el 100% de la ampliación programada.	Registros administrativos	Falta de mantenimiento.	100%	100%	100%	100%	100%	100%	100%	100%	100%	100%	100%	100%	100%	100%	100%	100%	100%
Actividad 2.2	Incrementar el volumen de agua tratada.	El indicador mide el incremento en el caudal de agua residual municipal tratada.	Eficiencia	Gestión	Metros cúbicos de agua tratada / Metros cúbicos de agua captada X 100	Metros cúbicos	Lograr tratar el menor el 90% del agua captada.	Registros administrativos	No se destina los recursos necesarios.	100%	100%	100%	100%	100%	100%	100%	100%	100%	100%	100%	100%	100%	100%	100%	100%	100%
Actividad 2.3	Garantizar que la calidad del agua potable sea conforme a la norma establecida.	Identifica las ocasiones en que la calidad del agua cumple con la norma.	Eficiencia	Gestión	Puntos a la calidad del agua que cumple con la norma / Puntos de calidad de agua aplicados X 100	Puntos	Lograr que la calidad del agua cumple al 100% con la ley que establece la norma.	Registros administrativos	No se cuenta con el equipo necesario.	100%	100%	100%	100%	100%	100%	100%	100%	100%	100%	100%	100%	100%	100%	100%	100%	100%
Actividad 2.4	Mantenimiento a pozos programados.	Porcentaje de pozos a los que se les da mantenimiento respecto a los programados.	Eficiencia	Gestión	Pozos a los que se les dio mantenimiento / Total de pozos programados para fechas programadas X 100	Mantenimiento	Lograr dar mantenimiento al 100% de los pozos programados.	Registros administrativos	No se cuenta con el equipo necesario.	100%	100%	100%	100%	100%	100%	100%	100%	100%	100%	100%	100%	100%	100%	100%	100%	100%
Actividad 2.5	Monitoreo de la calidad del agua tratada en las plantas cumpliendo con la Norma ISIRI de SEMARVUT (trimestralmente).	El indicador mide el porcentaje plantas de tratamiento de aguas residuales municipales que cumplen con la rehabilitación.	Cobertura / Eficacia	Gestión	Planta de tratamiento / Número de plantas de tratamiento de aguas residuales municipales convenidas para rehabilitar X 100	Plantas de tratamiento	Rehabilitar el 100% de las plantas convenidas.	Archivo de imagen y documento de entrega de servicio.	No se cuenta con programa de monitoreo.	100%	100%	100%	100%	100%	100%	100%	100%	100%	100%	100%	100%	100%	100%	100%	100%	100%
Actividad 2.6	Mantenimiento del sistema de drenaje y alcantarillado de la ciudad.	Porcentaje de redes de drenaje y alcantarillado con mantenimiento.	Cobertura / Eficacia	Gestión	Metros lineales de drenaje con mantenimiento / Total de metros lineales de drenaje X 100	Metros de redes	Cubrir el 100% de sectores de drenaje de la ciudad a los que se les dio mantenimiento.	Registros administrativos	No se cuenta con el equipo necesario.	100%	100%	100%	100%	100%	100%	100%	100%	100%	100%	100%	100%	100%	100%	100%	100%	100%
Actividad 2.7	Programa de Cultura del agua dirigido a la ciudadanía (escuelas) y visitas a municipios.	Porcentaje de talleres de cultura del agua impartidos.	Eficiencia y cobertura	Gestión	Total de talleres de cultura del agua impartidos / Total de talleres de cultura del agua programados X 100	Talleres	Lograr impartir talleres de cultura del agua al 100% de las escuelas y la ciudadanía.	Registros administrativos, evidencia fotográfica.	Falta de capacitación del personal.	100%	100%	100%	100%	100%	100%	100%	100%	100%	100%	100%	100%	100%	100%	100%	100%	100%

PLAN MUNICIPAL DE LAGOS DE MORENO

Eje 4: Desarrollo Sostenible del Territorio

MATRIZ 4	Resumen Narrativo	Nombre del indicador	Escala	Tipo	Método de cálculo	Unidad de medida	Meta	Medios de verificación	Supuestos	Meta Programada												Anual	Semáforo										
										Enero	Febrero	Marzo	Abril	Mayo	Junio	Julio	Agosto	Septiembre	Octubre	Noviembre	Diciembre		95 a 105 %	90 a 94.9 %	85 o menor								
Dirección de Control Animal	Contribuir a la sostenibilidad en el proceso de Desarrollo del Municipio	Porcentaje de terreno incluido en los instrumentos de regulación del municipio de Lagos de Moreno	Escala	Estratégico	Porcentaje del terreno incluido en los instrumentos de regulación del municipio de Lagos de Moreno / Total de superficie del Municipio de Lagos de Moreno X 100	Instrumento	Tener instrumentos de regulación que incluyan el 100% del terreno del Municipio de Lagos de Moreno	Plan Maestro de Sustentabilidad y Desarrollo	Cambio en las disposiciones legales														100%										
	La administración municipal concierta, amplia y dota al municipio de servicios públicos, equipamiento e infraestructura urbana requerida	Identifica el grado de avance en la disminución de necesidades de servicios públicos, equipamiento e infraestructura urbana requerida	Escala	Estratégico	servicios públicos, equipamiento e infraestructura urbana requerida X 100	Servicios, equipamiento e infraestructura	Aumentar un 10% anual la calidad de servicios públicos, equipamiento e infraestructura	Registros administrativos	Se priorizan los servicios en presupuesto																			100%					
	Eficiencia servicio en materia de salud y control animal	Porcentaje servicios solicitados por la ciudadanía (no son atendidos oportuna y eficientemente)	Escala	Gestión	Solicitudes de servicios recibidos / servicios atendidos x 100	Servicio	Atender al menos el 80% de los servicios solicitados	Archivo de imagen y documentos de entrega de servicio	Se dispone de equipo inspeccionable							100%														100%			
	Actividad 6.1	Disminución de carnes y felinos en la vía pública	Identifica el porcentaje de disminución de carnes y felinos en vía pública	Escala	Gestión	Cantidad de animales capturados en 2022/Cantidad de animales capturados en 2021 X 100	Animal	Incrementar en un 10% la captura de animales con relación al año anterior	Bitácoras de servicios	Se dispone de equipo inspeccionable	100%	100%	100%	100%	100%	100%	100%	100%	100%	100%	100%	100%	100%	100%	100%	100%	100%	100%	100%	100%	100%	100%	100%
	Actividad 6.2	Afiliar campañas para concientizar a la ciudadanía en el cuidado de sus mascotas	Porcentaje de campañas afiliadas	Escala	Gestión	Total de campañas realizadas/Total de campañas programadas X 100	Campaña	Affiliar un control al 100% de los centros programados respecto a la felinos, felinos o cachorros, para evitar la propagación de enfermedades	Bitácoras de servicios	Se dispone de equipo inspeccionable	100%	100%	100%	100%	100%	100%	100%	100%	100%	100%	100%	100%	100%	100%	100%	100%	100%	100%	100%	100%	100%	100%	100%
Actividad 6.3	Ejecución de campañas para la vacunación y esterilización antitrénos carnia y felina	Identifica la cobertura que obtienen las campañas de vacunación y esterilización antitrénos carnia y felina	Escala	Gestión	Cobertura y localidades donde se verifica campaña de vacunación y esterilización antitrénos carnia y felina / Total de coberturas y localidades x 100	Campaña	Alcanzar una cobertura del 100% respecto a la programación en coordinación con el Sector Salud, para la campaña antitrénica	Bitácoras de servicios	No se diseña programa	100%	100%	100%	100%	100%	100%	100%	100%	100%	100%	100%	100%	100%	100%	100%	100%	100%	100%	100%	100%	100%	100%	100%	

Eje 4: Desarrollo Sostenible del Territorio

MATRIZ 4	Resumen Narrativo	Nombre del indicador	Escala	Tipo	Método de cálculo	Unidad de medida	Meta	Medios de verificación	Supuestos	Meta Programada												Anual	Semáforo										
										Enero	Febrero	Marzo	Abril	Mayo	Junio	Julio	Agosto	Septiembre	Octubre	Noviembre	Diciembre		95 a 105 %	90 a 94.9 %	85 o menor								
Dirección de Mercaderías Municipales	Contribuir a la sostenibilidad en el proceso de Desarrollo del Municipio	Porcentaje de terreno incluido en los instrumentos de regulación del municipio de Lagos de Moreno	Escala	Estratégico	Porcentaje del terreno incluido en los instrumentos de regulación del municipio de Lagos de Moreno / Total de superficie del Municipio de Lagos de Moreno X 100	Instrumento	Tener instrumentos de regulación que incluyan el 100% del terreno del Municipio de Lagos de Moreno	Plan Maestro de Sustentabilidad y Desarrollo	Cambio en las disposiciones legales																							100%	
	La administración municipal concierta, amplia y dota al municipio de servicios públicos, equipamiento e infraestructura urbana requerida	Identifica el grado de avance en la disminución de necesidades de servicios públicos, equipamiento e infraestructura urbana requerida	Escala	Estratégico	servicios públicos, equipamiento e infraestructura urbana requerida X 100	Servicios, equipamiento e infraestructura	Aumentar un 10% anual la calidad de servicios públicos, equipamiento e infraestructura	Registros administrativos	Se priorizan los servicios en presupuesto																								100%
	Regulación logística para el abasto familiar que se ofrece en los Mercados Municipales	Porcentaje de Mercados Municipales con adecuada regulación logística para el abasto familiar	Escala	Gestión	Mercados Municipales con adecuada regulación logística para el abasto familiar/ Total de Mercados Municipales X 100	Mercado	Mantener el 100% de Mercados Municipales con adecuada regulación logística para el abasto familiar	Reglamento y evidencia fotográfica	Se tiene un programa de atención integral de mercados							100%																100%	
	Actividad 7.1	Regulación de locales de los Mercados Municipales	Porcentaje de locales Reglados de los Mercados Municipales	Escala	Gestión	Locales Reglados de los Mercados Municipales / Total de locales de Mercados Municipales X 100	Localero	Mantener el 100% de locales reglados de los Mercados Municipales	Reglamento, evidencia fotográfica y documental	Se tiene un programa de atención integral de mercados	90%	95%	100%	100%	100%	100%	100%	100%	100%	100%	100%	100%	100%	100%	100%	100%	100%	100%	100%	100%	100%	100%	
	Actividad 7.2	Regulación de comerciantes semifijos de los Mercados Municipales	Porcentaje de comerciantes semifijos de los Mercados Municipales Reglados	Escala	Gestión	Comerciantes semifijos de los Mercados Municipales Reglados / Total de comerciantes semifijos de Mercados Municipales X 100	Comerciante	Mantener el 100% de comerciantes semifijos de los Mercados Municipales reglados	Reglamento, evidencia fotográfica y documental	Se tiene un programa de atención integral de mercados	90%	95%	90%	95%	100%	100%	100%	100%	100%	100%	100%	100%	100%	100%	100%	100%	100%	100%	100%	100%	100%	100%	100%
Actividad 7.3	Mantenimientos preventivos de los mercados municipales	Cumplimiento de mantenimientos preventivos en mercados municipales	Escala	Gestión	Mantenimientos realizados/Mantenimientos programados X 100	Mantenimiento	Realizar el 100% de los mantenimientos realizados	Evidencia fotográfica	Se tiene un programa de atención integral de mercados	100%	100%	100%	100%	100%	100%	100%	100%	100%	100%	100%	100%	100%	100%	100%	100%	100%	100%	100%	100%	100%	100%	100%	

Eje 4: Desarrollo Sostenible del Territorio

MATRIZ 4	Resumen Narrativo	Nombre del indicador	Escala	Tipo	Método de cálculo	Unidad de medida	Meta	Medios de verificación	Supuestos	Meta Programada												Anual	Semáforo											
										Enero	Febrero	Marzo	Abril	Mayo	Junio	Julio	Agosto	Septiembre	Octubre	Noviembre	Diciembre		95 a 105 %	90 a 94.9 %	85 o menor									
Dirección de Parques y Jardines	Contribuir a la sostenibilidad en el proceso de Desarrollo del Municipio	Porcentaje de terreno incluido en los instrumentos de regulación del municipio de Lagos de Moreno	Escala	Estratégico	Porcentaje del terreno incluido en los instrumentos de regulación del municipio de Lagos de Moreno / Total de superficie del Municipio de Lagos de Moreno X 100	Instrumento	Tener instrumentos de regulación que incluyan el 100% del terreno del Municipio de Lagos de Moreno	Plan Maestro de Sustentabilidad y Desarrollo	Cambio en las disposiciones legales																								100%	
	La administración municipal concierta, amplia y dota al municipio de servicios públicos, equipamiento e infraestructura urbana requerida	Identifica el grado de avance en la disminución de necesidades de servicios públicos, equipamiento e infraestructura urbana requerida	Escala	Estratégico	servicios públicos, equipamiento e infraestructura urbana requerida X 100	Servicios, equipamiento e infraestructura	Aumentar un 10% anual la calidad de servicios públicos, equipamiento e infraestructura	Registros administrativos	Se priorizan los servicios en presupuesto																									100%
	Mantenimiento sustentable a los Parques y Jardines de la ciudad de Lagos de Moreno	Porcentaje de Parques y Jardines a los que se les da mantenimiento sustentable en la ciudad de Lagos de Moreno	Cobertura	Gestión	Parques y Jardines a los que se les da mantenimiento sustentable en la ciudad de Lagos de Moreno / Total Parques y Jardines en la ciudad de Lagos de Moreno X 100	Parque / Jardín	100% de Parques y Jardines a los que se les da mantenimiento sustentable en la ciudad de Lagos de Moreno	Archivo de imagen y documentos de entrega de servicio a Comité Ciudadano	No se cuenta con diagnóstico actualizado							100%																	100%	
	Actividad 8.1	Mantenimiento sustentable a las áreas verdes públicas de la ciudad de Lagos de Moreno	Porcentaje de áreas verdes a las que se les da mantenimiento sustentable en la ciudad de Lagos de Moreno	Cobertura	Gestión	Mantenimientos realizados/Mantenimientos programados X 100	Área verde	100% de áreas verdes a las que se les da mantenimiento sustentable en la ciudad de Lagos de Moreno	Archivo de imagen y documentos de entrega de servicio	Falta de diagnóstico actualizado	95%	95%	95%	95%	95%	95%	95%	95%	95%	95%	95%	95%	95%	95%	95%	95%	95%	95%	95%	95%	95%	95%	95%	
	Actividad 8.2	Petateo oportuna a los reportes ciudadanos	Porcentaje de reportes ciudadanos atendidos contestados en un máximo de 72 horas	Eficiencia	Gestión	Reportes ciudadanos contestados en máximo de 72 horas / Total de reportes ciudadanos recibidos X 100	Reporte	Lograr que el 100% de reportes sean contestados a la ciudadanía en un máximo de 72 horas, contados a partir del registro de Reporte en Parques y Jardines	Libro de reportes ciudadanos	Falta de registro actualizado de reportes	95%	95%	95%	95%	95%	95%	95%	95%	95%	95%	95%	95%	95%	95%	95%	95%	95%	95%	95%	95%	95%	95%	95%	
Actividad 8.3	Estaructura poda y demás de árboles	Indica la cobertura del servicio atendido	Eficiencia	Gestión	Porcentaje de podas efectuada (poda de árboles programadas) X 100	Poda	Cumplir con el menos el 90% de las podas programadas	Cronograma de poda	No se cuenta con diagnóstico actualizado	90%	95%	95%	95%	90%	90%	95%	95%	95%	95%	95%	95%	95%	95%	95%	95%	95%	95%	95%	95%	95%	95%	95%	95%	
Actividad 8.4	Elctuar poda de pasto	Indica la cobertura del servicio atendido	Eficiencia	Gestión	Poda de pasto efectuada / Poda de pasto programada) X 100	Poda	Cumplir con el menos el 90% de las podas programadas	Bitácora, base de datos	Falta de programa de poda	95%	95%	95%	95%	95%	95%	95%	95%	95%	95%	95%	95%	95%	95%	95%	95%	95%	95%	95%	95%	95%	95%	95%	95%	
Actividad 8.5	Incrementar la producción del vivero Municipal	Porcentaje de incremento de plantas cultivadas en el Vivero Municipal	Eficiencia	Gestión	Plantas cultivadas en el Vivero Municipal, óneas para el municipio 2022 / plantas cultivadas en el Vivero Municipal 2021 X 100	Planta	Lograr que el 100% de zonas prioritarias incluyan al Programa Permanente de Retiro	Bitácora, base de datos	Falta de programa	90%	90%	90%	90%	90%	90%	90%	90%	90%	90%	90%	90%	90%	90%	90%	90%	90%	90%	90%	90%	90%	90%	90%	90%	
Actividad 8.6	Programación Permanente de Retiro en zonas prioritarias	Porcentaje de Zonas Prioritarias integradas al Programa Permanente de Retiro	Eficiencia	Gestión	Zonas Prioritarias integradas al Programa Permanente de Retiro / Total de Zonas Prioritarias Programadas X 100	Zonas prioritarias	Incluir el 100% de las zonas prioritarias	Registros administrativos	No se emite diagnóstico de factibilidad	90%	90%	90%	90%	90%	90%	90%	90%	90%	90%	90%	90%	90%	90%	90%	90%	90%	90%	90%	90%	90%	90%	90%	90%	
Actividad 8.7	Incremento y conservación de Áreas Verdes en el municipio	Establece el nivel de conservación otorgado respecto a lo programado	Eficiencia	Gestión	H2 de áreas verdes 2021 / H2 de áreas verdes 2020 X 100	H2	Incrementar un 20% el número de áreas verdes en 2021 con relación a 2020	Acta de Comisión Ejecutiva en donde se establecieron las zonas prioritarias para ser integradas en 2022 al Programa Permanente de Retiro	No se definen las zonas prioritarias	20%	20%	20%	20%	20%	20%	20%	20%	20%	20%	20%	20%	20%	20%	20%	20%	20%	20%	20%	20%	20%	20%	20%	20%	

PLAN MUNICIPAL DE LAGOS DE MORENO

Eje 4: Desarrollo Sostenible del Territorio

MATRIZ 4	Resumen Narrativo	Nombre del indicador	Eficacia	Tipo	Ámbito de cálculo	Unidad de medida	Meta	Método de verificación	Supuestos	Meta Programada												Anual	Semáforo					
										Enero	Febrero	Marzo	Abril	Mayo	Junio	Julio	Agosto	Septiembre	Octubre	Noviembre	Diciembre		95 a 105 %	90 a 94.5 %	0 a menos			
Fin	Contribuir a la sostenibilidad en el proceso de Desarrollo del Municipio	Porcentaje de territorio incluido en los instrumentos de regulación del municipio de Lagos de Moreno	Eficacia	Estratégico	Porcentaje del territorio incluido en los instrumentos de regulación del municipio de Lagos de Moreno. Total de superficie del Municipio de Lagos de Moreno X 100	Instrumento	Tener instrumentos de regulación que incluyan el 100% del territorio del Municipio de Lagos de Moreno	Plan Maestro de Sustentabilidad y Desarrollo	Cambio en las disposiciones legales														100%					
Propósito	La administración municipal consolida, amplía y hace el manejo de servicios públicos, equipamiento e infraestructura urbana requerida	Identifica el grado de avance en la distribución de necesidades de servicios públicos, equipamiento e infraestructura pública	Eficacia	Estratégico	Servicios públicos, equipamiento e infraestructura urbana requerida X 100	Servicios, equipamiento e infraestructura	Aumentar un 10% anual la calidad de servicios públicos, equipamiento e infraestructura	Registro administrativo	Se priorizan los servicios en presupuesto															100%				
Componente 9	Operación del Rastro dentro del marco regulatorio previsto en la ley	La administración municipal mejorará las condiciones de sacrificio de animales para consumo humano y de inocuidad alimentaria	Eficacia	Gestión	Acciones de mejora en inocuidad alimentaria (Iniciativas / acciones de mejora en inocuidad alimentaria programadas)	Acciones	Cumplir con el 100% de las acciones programadas	Registro administrativo	No se cuenta con un programa anual de mejoras						100%									100%				
Actividad 9.1	Supervisión del ganado que ingresa para ser sacrificado	Cabezas de ganado que es supervisado y tratado de acuerdo a norma para su sacrificio en el Rastro Lagunesa X 100	Eficacia	Gestión	Cabezas de ganado que es supervisado y tratado de acuerdo a la normatividad en el proceso de su sacrificio en el Rastro Lagunesa. Total de cabezas de ganado sacrificadas en el Rastro Lagunesa X 100	Cabezas	Supervisión y tratamiento regulatorio al 100% de cabezas de ganado para su sacrificio	Registro administrativo	Falta de capacitación del personal	100%	100%	100%	100%	100%	100%	100%	100%	100%	100%	100%	100%	100%	100%					
Actividad 9.2	Cumplimiento de las normas sanitarias durante los procesos de manejo de la carne	Cabezas de ganado cuya carne es manejada conforme a las normas durante los diferentes procesos dentro del Rastro Lagunesa X 100	Eficacia	Gestión	Cabezas de ganado cuya carne es manejada conforme a las normas durante los diferentes procesos dentro del Rastro Lagunesa X 100	Cabezas	Carne de cabezas de ganado manejada conforme a las normas al 100%, durante los diferentes procesos dentro del Rastro Lagunesa X 100	Registro administrativo	Falta de capacitación del personal	100%	100%	100%	100%	100%	100%	100%	100%	100%	100%	100%	100%	100%	100%	100%				
Actividad 9.3	Cumplimiento en el control documental de animales ingresados al sacrificio	Carne de cabezas de ganado documentada debidamente para un egreso regulatorio del Rastro Lagunesa X 100	Eficacia	Gestión	Carne de cabezas de ganado documentada debidamente para un egreso regulatorio del Rastro Lagunesa X 100	Cabezas	100% de la carne de cabezas de ganado documentada debidamente para un egreso regulatorio del Rastro Lagunesa X 100	Registro administrativo	Falta de capacitación del personal	100%	100%	100%	100%	100%	100%	100%	100%	100%	100%	100%	100%	100%	100%	100%				
Actividad 9.4	Capacitación adecuada al personal del Rastro	Personal capacitado adecuadamente para las labores que desempeña, respecto al total de personal que labora en el Rastro X 100	Eficacia	Gestión	Personal capacitado adecuadamente para las labores que desempeña. Total de personal que labora en el Rastro X 100	Personal	Capacitar al 100% del personal que labora en el Rastro, en cada una de las labores que se realizan	Registro administrativo	Falta de capacitación del personal	100%	100%	100%	100%	100%	100%	100%	100%	100%	100%	100%	100%	100%	100%	100%				

Eje 4: Desarrollo Sostenible del Territorio

MATRIZ 4	Resumen Narrativo	Nombre del indicador	Eficacia	Tipo	Ámbito de cálculo	Unidad de medida	Meta	Método de verificación	Supuestos	Meta Programada												Anual	Semáforo					
										Enero	Febrero	Marzo	Abril	Mayo	Junio	Julio	Agosto	Septiembre	Octubre	Noviembre	Diciembre		95 a 105 %	90 a 94.5 %	0 a menos			
Fin	Contribuir a la sostenibilidad en el proceso de Desarrollo del Municipio	Porcentaje de territorio incluido en los instrumentos de regulación del municipio de Lagos de Moreno	Eficacia	Estratégico	Porcentaje del territorio incluido en los instrumentos de regulación del municipio de Lagos de Moreno. Total de superficie del Municipio de Lagos de Moreno X 100	Instrumento	Tener instrumentos de regulación que incluyan el 100% del territorio del Municipio de Lagos de Moreno	Plan Maestro de Sustentabilidad y Desarrollo	Cambio en las disposiciones legales															100%				
Propósito	La administración municipal consolida, amplía y hace el manejo de servicios públicos, equipamiento e infraestructura urbana requerida	Identifica el grado de avance en la distribución de necesidades de servicios públicos, equipamiento e infraestructura pública	Eficacia	Estratégico	Servicios públicos, equipamiento e infraestructura urbana requerida X 100	Servicios, equipamiento e infraestructura	Aumentar un 10% anual la calidad de servicios públicos, equipamiento e infraestructura	Registro administrativo	Se priorizan los servicios en presupuesto																100%			
Componente 10	Oferta de obras de infraestructura pública	Más el porcentaje de obras que se realizan con criterios de sustentabilidad	Eficacia	Gestión	Obras realizadas bajo criterios sustentables y de pertinencia normativa. Total de obras realizadas X 100	Obras	Llevar que el 100% de las obras se realicen bajo criterios sustentables y de pertinencia normativa	Expediente de obra	Autoridades certificar los criterios de aplicación del gasto federalizado						100%									100%				
Actividad 10.1	Efectuar mantenimiento a la infraestructura existente	Mide la infraestructura pública con mantenimiento	Eficacia	Gestión	Mantenimiento a la infraestructura existente realizada/ mantenimiento a la infraestructura existente programado X 100	Infraestructura con mantenimiento	Cumplir al menos con el 80% del programa de mantenimiento programado	Expediente de obra	No se cuenta con suficiencia presupuestaria	80%	89%	90%	100%	100%	100%	100%	100%	100%	100%	100%	100%	100%	100%					
Actividad 10.2	Elaborar proyectos ejecutivos de construcción de obra	Identifica el porcentaje de proyectos que se elaboran para ejecutar obra pública	Eficacia	Gestión	Proyecto de construcción de obra elaborado / proyecto de construcción de obra programado X 100	proyecto	Que el 100% de obras cuenten con proyecto ejecutivo	Proyecto ejecutivo	Los entes gubernamentales no entregan los fondos destinados a obra pública	100%	100%	100%	100%	100%	100%	100%	100%	100%	100%	100%	100%	100%	100%					
Actividad 10.3	Conocer y oportuna integración de expedientes únicos de obra pública	Identifica el número de obras que cuentan con expediente único de obra pública concreta y oportunamente integrado	Eficacia	Gestión	Expedientes únicos de obra integrados oportunamente y completos. Total de obras X 100	expediente	Que el 100% de las obras cuenten con su expediente único de obra integrado oportunamente y completamente	Expediente administrativo	No se realizan las obras de conformidad con el programa anual de obra	80%	82%	84%	86%	88%	90%	92%	94%	96%	97%	98%	99%							
Actividad 10.4	Obras ejecutadas de conformidad con los costos y plazos establecidos en contrato	Identifica el número de obras que se ejecutan de acuerdo al plazo y los costos contratados X 100	Eficacia	Gestión	Obras contratadas que concluyen en el tiempo y con los costos contratados X 100	Obras	Que el 90% de las obras concluyan de acuerdo a los plazos y costos contratados	Expediente administrativo	No se realizan las obras de conformidad con el programa anual de obra	100%	100%	100%	100%	100%	100%	100%	100%	100%	100%	100%	100%	100%	100%	100%				
Actividad 10.5	Capacitación a Supervisores de Obra para una adecuada inspección y seguimiento	Porcentaje de supervisores en funciones que aprobaron evaluaciones de calidad técnica de supervisión de obra en funciones X 100	Eficacia	Gestión	Supervisores de obras en funciones que aprobaron evaluaciones de calidad técnica de supervisión de obra en funciones X 100	Supervisores públicos	Llevar que el 100% de supervisores, en forma, aproben la evaluación al finalizar el taller de capacitación	Actas de evaluación de Supervisores que reciben capacitación	Falta de organización para capacitaciones	100%	100%	100%	100%	100%	100%	100%	100%	100%	100%	100%	100%	100%	100%	100%				

PLAN MUNICIPAL DE LAGOS DE MORENO

Eje 4: Desarrollo Sostenible del Territorio		INDICADORES												Meta Programada												
MATRIZ 4	Resumen Narrativo	Nombre del indicador	Dimensión	Tipo	Método de cálculo	Unidad de medida	Meta	Método de verificación	Sujetos	Enero	Febrero	Marzo	Abril	Mayo	Junio	Julio	Agosto	Septiembre	Octubre	Noviembre	Diciembre	Anual	Rendición			
																							95 a 105 %	90 a 94.9 %	85 a menos	
Dirección de Ordenamiento del Territorio.	Fin	Contribuir a la sostenibilidad en el proceso de Desarrollo del Municipio	Porcentaje de territorio incluido en los instrumentos de regulación del municipio de Lagos de Moreno	Eficacia	Estratégico	Porcentaje de territorio incluido en los instrumentos de regulación del municipio de Lagos de Moreno/ Total de superficie del Municipio de Lagos de Moreno X 100	Instrumento	Tener instrumentos de regulación que cubran el 100% del territorio del Municipio de Lagos de Moreno	Plan Maestro de Sustentabilidad y Desarrollo	Cambio en las disposiciones legales													100%			
	Propósito	La administración municipal consolidada, emplea y usa al municipio de servicios públicos, equipamiento e infraestructura urbana requerida	Identifica el grado de avance en la dimensión de requerimientos de servicios públicos, equipamiento e infraestructura pública	Eficacia	Estratégico	Servicios públicos, equipamiento e infraestructura urbana requerida. Servicios públicos, equipamiento e infraestructura urbana requerida X 100	Servicio, equipamiento e infraestructura	Aumentar un 10% anual la calidad de servicios públicos, equipamiento e infraestructura	Registros administrativos	Se priorizan los servicios en presupuesto													100%			
	Componente 11	Ordenar el crecimiento urbano de manera sustentada en el municipio de Lagos de Moreno	Porcentaje de fraccionamientos de nueva creación que son regulares	Eficacia	Gestión	Fraccionamientos de nueva creación que son regulares/ Total de fraccionamientos nuevos X 100	Fraccionamientos	Lograr que el 100% de fraccionamientos de nueva creación sean regulares	Registro de permisos	Autoridades cambian los criterios para ordenar la urbanización					100%								100%			
	Actividad 11.1	AutORIZACIONES EN MATERIA DE EDIFICACIÓN Y UBICACIÓN, EN OTROS ASPECTOS DE REGULARIDAD, EN EL MUNICIPIO DE LAGOS DE MORENO, BAJO LA NORMATIVA JURÍDICA VIGENTE	Porcentaje de autorizaciones en materia de edificación bajo la norma jurídica vigente	Eficacia	Gestión	Autorizaciones en materia de edificación bajo la norma jurídica vigente/ Total de solicitudes recibidas X 100	Autorizaciones	Alcanzar el 100% de autorizaciones en materia de edificación de acuerdo a norma	Registro de permisos	Autoridades cambian los criterios normativos de edificación	90%	90%	90%	90%	90%	90%	90%	90%	90%	90%	90%	90%				
	Actividad 11.1	Desarrollar esfuerzos de programa de inspecciones	Incrementar el número de verificaciones por semana	Eficacia	Gestión	Verificaciones realizadas / Número de edificaciones registradas X 100	Inspecciones	Inspeccionar el 100% de edificaciones	Expedientes administrativos	Autoridades cambian los criterios normativos	90%	90%	90%	90%	90%	90%	90%	90%	90%	90%	90%	90%				

Eje 4: Desarrollo Sostenible del Territorio		INDICADORES												Meta Programa											
MATRIZ 4	Resumen Narrativo	Nombre del indicador	Dimensión	Tipo	Método de cálculo	Unidad de medida	Meta	Método de verificación	Sujetos	Enero	Febrero	Marzo	Abril	Mayo	Junio	Julio	Agosto	Septiembre	Octubre	Noviembre	Diciembre	Anual	Rendición		
																							95 a 105 %	90 a 94.9 %	85 a menos
Ecología y Protección al Medio Ambiente	Fin	Contribuir a la sostenibilidad en el proceso de Desarrollo del Municipio	Porcentaje de territorio incluido en los instrumentos de regulación del municipio de Lagos de Moreno	Eficacia	Estratégico	Porcentaje de territorio incluido en los instrumentos de regulación del municipio de Lagos de Moreno/ Total de superficie del Municipio de Lagos de Moreno X 100	Instrumento	Tener instrumentos de regulación que cubran el 100% del territorio del Municipio de Lagos de Moreno	Plan Maestro de Sustentabilidad y Desarrollo	Cambio en las disposiciones legales													100%		
	Propósito	La administración municipal consolidada, emplea y usa al municipio de servicios públicos, equipamiento e infraestructura urbana requerida	Identifica el grado de avance en la dimensión de requerimientos de servicios públicos, equipamiento e infraestructura pública	Eficacia	Estratégico	Servicios públicos, equipamiento e infraestructura urbana requerida. Servicios públicos, equipamiento e infraestructura urbana requerida X 100	Servicio, equipamiento e infraestructura	Aumentar un 10% anual la calidad de servicios públicos, equipamiento e infraestructura	Registros administrativos	Se priorizan los servicios en presupuesto													100%		
	Componente 12	Regulación y protección del medio ambiente para el desarrollo del municipio de Lagos de Moreno	Porcentaje de visitas de inspección a unidades productivas respecto a los programas (20 al año)	Eficacia	Gestión	Visitas de inspección unidades productivas/ 20 al año X 100	Inspecciones	Realizar el 100% de inspecciones programadas a unidades productivas (20 al año)	Elaboración de visitas de inspección	Falta de programa de protección					100%								100%		
	Actividad 12.1	Promover una cultura de respeto a la preservación del medio ambiente	Porcentaje de talleres de difusión de una cultura de respeto a la preservación del medio ambiente realizados respecto a los programas (20 al año)	Eficiencia	Gestión	Talleres de difusión de una cultura de respeto a la preservación del medio ambiente/ 20 talleres programados X 100	Registro de participaciones	Falta de recursos, personal y vehículo	Registros administrativos	No se cuenta con diagnóstico y programa	20%	20%	20%	20%	20%	20%	20%	20%	20%	20%	20%	20%			
	Actividad 12.2	Regular el cumplimiento normativo en materia de preservación del ambiente de los diferentes sectores económicos	Porcentaje de visitas de inspección a unidades productivas respecto a los programas (20 al año)	Eficiencia	Gestión	Visitas de inspección unidades productivas/ 20 al año X 100	Registro de visitas de inspección	Falta de recursos, personal y vehículo	Registro de validación	No se alinea con la norma estatal y federal	20%	20%	20%	20%	20%	20%	20%	20%	20%	20%	20%	20%			
	Actividad 12.3	Actualización de instrumentos normativos municipales en materia de ecología y protección al ambiente	Elaboración de instrumentos normativos municipales respecto a los programas (8 al año)	Eficiencia	Gestión	Instrumentos normativos municipales/ Instrumentos validados programados (8 al año) X 100	Registro de validación	Falta de recursos, personal y vehículo	Acta de sesión de la Comisión Municipal para el Cambio Climático	Cambio de criterios del marco jurídico vigente	4%	4%	4%	4%	4%	4%	4%	4%	4%	4%	4%	4%			
Actividad 12.4	Realizar inspecciones para minimizar los impactos al medio ambiente de todos los sectores de la población.	Porcentaje de visitas de inspección a solicitudes participativas	Gestión	Gestión	Visitas de inspección solicitudes por ciudadano/ 30 al año X 100	Registro de validación	Falta de recursos, personal y vehículo	Registros de inspección	Falta de programa de inspección	30%	30%	30%	30%	30%	30%	30%	30%	30%	30%	30%	30%				

PLAN MUNICIPAL DE LAGOS DE MORENO

EJE 5. Gobierno Electivo e Integridad Pública.										INDICADORES												Meses Programados												Anual		Semestre	
MATRIZ 5	Resumen Narrativo	Nombre del Indicador	Dimensión	Tipo	Método de cálculo	Unidad de medida	Meta	Método de verificación	Supuesto	Enero	Febrero	Marzo	Abril	Mayo	Junio	Julio	Agosto	Septiembre	Octubre	Noviembre	Diciembre	Anual	1º Semestre	2º Semestre													
Jefatura de Gabinete	Compromiso con la transparencia, eficiencia, eficacia y el aprovechamiento pleno de los recursos materiales y humanos disponibles para brindar un servicio de calidad a la ciudadanía y llevar la Administración Pública Municipal de Lagos de Moreno en concordancia con la construcción de la ciudad del futuro.	Índice de cobertura de los proyectos programados.	Eficacia	Estratégico	Dependencias Municipales de Lagos de Moreno que operan acorde a los proyectos programados. Total de Dependencias Municipales de Lagos de Moreno x 100	Proyectos	100% de Dependencias operando acorde a planeación.	Proyectos	No se diseñan proyectos oportunamente.																												
	Lagunas tienen un gobierno ordenado y con proyecto.	Índice de actualización	Eficacia	Estratégico	Dependencias Municipales de Lagos de Moreno que tienen proyectos actualizados. Total proyectos/Planes de las Dependencias Municipales de Lagos de Moreno x 100	Proyectos Actualizados	100% de Dependencias Municipales de Lagos de Moreno con planes actualizados para operar.	Informe anual sobre planeación de las dependencias.	Que no se actualizan conforme a la norma vigente.																												
	Coordinar directamente con el Alcalde, en proyectos específicos requerimientos, así como el trabajo de coordinación, supervisión y realización de las diferentes áreas y direcciones municipales, además de la gestión permanente de proyectos, actividades y reportes de instituciones, comités de cabecera y ciudadanos.	Índice de cobertura de proyectos específicos.	Eficacia	Estratégico	Unidades administrativas con proyectos y metas	Matriz de indicadores de resultados.	Lograr que el 100% de las Dependencias Municipales de Lagos de Moreno sigan acceso a las normas jurídicas que les rigen.	Tarjetas de seguimiento y control de las asignaciones.	Que las dependencias concuerden con la entrega de informes y/o documentos.						100%																						
	Actividad 1.1	Coordinación y seguimiento a las programas sociales en los que participa el Gobierno Municipal.	Índice de cumplimiento de avances	Eficacia	Gestión	Programas sociales de conversión o coordinados con seguimiento documentado programado / programas de conversión o coordinados planeados x 100	Seguimiento	Que el 100% de programas sociales de conversión o coordinados cuenten con seguimiento documentado oportunamente.	Capas de evidencia	Se identifican programas y responsabilidades municipales	80%	80%	80%	80%	80%	80%	80%	80%	80%	80%	80%	80%	80%	80%	80%	80%	80%										
	Actividad 1.2	Monitoreo permanente de las actividades de las Coordinaciones y Direcciones Municipales que dependen orgánicamente de la Jefatura de Gabinete.	Índice de Reportes de actividades	Eficacia	Gestión	Total de dependencias reportadas. Informes/dependencias reportadas. programas x 100	Seguimiento	100% de Dependencias del Gobierno Municipal con desempeño en base a objetivos del Plan Institucional y metas anuales.	Capas de evidencia	Se identifican programas y responsabilidades municipales	90%	90%	90%	90%	90%	90%	90%	90%	90%	90%	90%	90%	90%	90%	90%	90%	90%										
	Actividad 1.3	Recibir las informes inherentes a sus funciones que sean requeridos por el Presidente Municipal.	Total de Informe de actividades	Eficacia	Gestión	Total de informes entregados / Total de Informes x 100	Seguimiento	100% cumplimiento de los informes inherentes a la oficina.	Capas de evidencia	Se identifican programas y responsabilidades municipales	90%	90%	90%	90%	90%	90%	90%	90%	90%	90%	90%	90%	90%	90%	90%	90%	90%	90%									
Actividad 1.4	Coordinar la formulación de los proyectos, planes y programas de trabajo de los directores generales y sus dependencias, así como proponer acciones de mayor alcance para el ejercicio de sus funciones.	Índice de cumplimiento de avances	Eficacia	Gestión	Total de Dependencias presentadas / Total de Planes Institucionales x 100	Seguimiento	100% continuación de la formulación de los proyectos, planes y programas de trabajo.	Capas de evidencia	Se identifican programas y responsabilidades municipales	90%	90%	90%	90%	90%	90%	90%	90%	90%	90%	90%	90%	90%	90%	90%	90%	90%											
Actividad 1.5	Planear y desarrollar la Agenda de Gabinete.	Agenda de Gabinete	Eficacia	Gestión	Agenda planeada lograda / Agenda planeada x 100	Seguimiento	Llevar el 100 % la planeación y desarrollo de la Agenda de Gabinete.	Agenda	Se identifican programas y responsabilidades municipales	80%	80%	80%	80%	80%	80%	80%	80%	80%	80%	80%	80%	80%	80%	80%	80%	80%											
Actividad 1.6	Atender permanentemente a instituciones, comités vecinales y ciudadanos que lo soliciten.	Índice de atención permanente	Eficacia	Gestión	Total de atención programada atendida / Total de atención programada x 100	Seguimiento	Atender al 100 % las solicitudes solicitadas.	Atenciones	Se identifican programas y responsabilidades municipales	80%	80%	80%	80%	80%	80%	80%	80%	80%	80%	80%	80%	80%	80%	80%	80%	80%											

EJE 5. Gobierno Electivo e Integridad Pública.										INDICADORES												Meses Programados												Anual		Semestre	
MATRIZ 5	Resumen Narrativo	Nombre del Indicador	Dimensión	Tipo	Método de cálculo	Unidad de medida	Meta	Método de verificación	Supuesto	Enero	Febrero	Marzo	Abril	Mayo	Junio	Julio	Agosto	Septiembre	Octubre	Noviembre	Diciembre	Anual	1º Semestre	2º Semestre													
Área de Planeación y Seguimiento	Compromiso con la transparencia, eficiencia, eficacia y el aprovechamiento pleno de los recursos materiales y humanos disponibles para brindar un servicio de calidad a la ciudadanía y llevar la Administración Pública Municipal de Lagos de Moreno en concordancia con la construcción de la ciudad del futuro.	Índice de cobertura de los proyectos programados.	Eficacia	Estratégico	Dependencias Municipales de Lagos de Moreno que operan acorde a los proyectos programados. Total de Dependencias Municipales de Lagos de Moreno x 100	Proyectos	100% de Dependencias operando acorde a planeación.	Proyectos	No se diseñan proyectos oportunamente.																												
	Lagunas tienen un gobierno ordenado y con proyecto.	Índice de actualización	Eficacia	Estratégico	Dependencias Municipales de Lagos de Moreno que tienen proyectos actualizados. Total proyectos/Planes de las Dependencias Municipales de Lagos de Moreno x 100	Proyectos Actualizados	100% de Dependencias Municipales de Lagos de Moreno con planes actualizados para operar.	Informe anual sobre planeación de las dependencias.	Que no se actualizan conforme a la norma vigente.																												
	Coordinar, organizar, y aplicar el sistema de evaluación y seguimiento gubernamental permanente, que permita la mejora continua de los servicios públicos.	Cobertura de diseños de indicadores	Eficacia	Estratégico	Unidades administrativas con indicadores y metas	Matriz de indicadores de resultados.	Lograr que el 100% de las Dependencias Municipales de Lagos de Moreno sigan acceso a las normas jurídicas que les rigen.	Base de datos.	Que las dependencias concuerden con la entrega de informes y/o documentos.							100%																					
Actividad 2.1	Verificar el grado de cumplimiento de los objetivos y metas programados con fundamento en el Programa Anual de Evaluación.	Índice de cumplimiento de avances de objetivos y metas	Eficacia	Gestión	Avances obtenidos por trimestre por programa / Avances programados por trimestre	Metas	100% de Dependencia Municipal de Lagos de Moreno cumplir al menos un 80% de las metas previstas de sus programas.	Evaluación documental	Falta de entrega de los informes de actividades	100%	100%	100%	100%	100%	100%	100%	100%	100%	100%	100%	100%	100%	100%	100%	100%												

PLAN MUNICIPAL DE LAGOS DE MORENO

EJE 5. Gobierno Ejecutivo e Integridad Pública.										Meta Programada												Anual		Semiforo	
MATRIZ 5	Resumen Narrativo	Nombre del indicador	Dimensión	Tipo	Método de cálculo	Unidad de medida	Meta	Mecanismos de verificación	Supuestos	Enero	Febrero	Marzo	Abril	Mayo	Junio	Julio	Agosto	Septiembre	Octubre	Noviembre	Diciembre	95 a 100 %	0 a 94.9 %		
Fin	Compromiso con la transparencia, eficiencia, eficacia y el aprovechamiento pleno de los recursos materiales y humanos disponibles para brindar un servicio de calidad a la ciudadanía y llevar a Administración Pública Municipal de Lagos de Moreno en concordancia con la construcción de la ciudad del futuro.	Índice de cobertura de los proyectos programados	Eficacia	Estratégico	Dependencias Municipales de Lagos de Moreno que operan acorde a los proyectos programados. Total de Dependencias Municipales de Lagos de Moreno x 100	Proyectos	100% de Dependencias operando acorde a planeación	Proyectos	Se diseñan planes oportunamente																
Propósito 5	Lagenses tienen un gobierno ordenado y con proyecto	Índice de actualización	Eficacia	Estratégico	Dependencias Municipales de Lagos de Moreno que tienen proyectos actualizados. Total de Dependencias Municipales de Lagos de Moreno x 100	Proyectos Actualizados	100% de Dependencias Municipales de Lagos de Moreno con planes actualizados para operar	Informe anual sobre planeación de las dependencias, emitido por la Jefatura de Gabinete	Que se actualizan conforme a la norma vigente																
Componente 1	Elaborar y diseñar el Plan Municipal de Desarrollo y Gobernanza, darle seguimiento y apoyar a las áreas para que cumplan sus objetivos	Índice de actualización del Plan Municipal de Desarrollo y Gobernanza	Eficacia	Gestión	Planes Municipales vigentes y cronogramas actualizados x 100	%	Elaboración en tiempo y forma el Plan Municipal de Desarrollo y Gobernanza	Plan Municipal de Desarrollo y Gobernanza	Cambio de criterios por parte del Estado y/o la Federación																
Actividad 3.1	Elaboración y revisión, para mantener vigente el Plan Municipal de Desarrollo y Gobernanza respecto a las necesidades sociales	Índice de revisión del PMDG por parte	Eficacia	Gestión	Dependencias del Gobierno Municipal Lagenses que hacen revisión anual de los objetivos de su Plan Institucional de cara a la Programación Presupuestal del siguiente ejercicio fiscal. Total de Dependencias x 100	%	Revisión anual del 100% de los objetivos del PMDG por las dependencias del Gobierno Municipal Lagenses de cara a la Programación Presupuestal del siguiente ejercicio fiscal	Constancia de revisión del PMDG de las Dependencias	Autoridades Estatales y/o Federales modifican criterios	25%	25%	25%	25%	100%	100%	100%	100%	100%	100%	100%	100%	100%	100%	100%	
Actividad 3.2	Elaboración y revisión permanente, para mantener vigente los objetivos de los Planes Institucionales de cada una de las Dependencias respecto a las necesidades sociales	Índice de revisión de los objetivos del Plan Institucional por Dependencia	Eficacia	Gestión	Dependencias del Gobierno Municipal Lagenses que hacen revisión anual de los objetivos de su Plan Institucional de cara a la Programación Presupuestal del siguiente ejercicio fiscal. Total de Dependencias x 100	%	Revisión anual del 100% de los objetivos del Plan Institucional de cada dependencia del Gobierno Municipal Lagenses de cara a la Programación Presupuestal del siguiente ejercicio fiscal	Constancia de revisión de los Planes Institucionales a Dependencias	Autoridades Estatales y/o Federales modifican criterios	8%	8%	8%	8%	8%	8%	8%	8%	8%	8%	8%	10%	10%	10%	10%	
Actividad 3.3	Elaboración y revisión, permanente de objetivos, metas e indicadores acordes a los objetivos de los Planes Institucionales, para preparar la elaboración de los Programas Presupuestales conforme a la Ley 291 de la LMF	Índice de Dependencias con Metas anuales	Eficacia	Gestión	Dependencias del Gobierno Municipal Lagenses que tienen metas e indicadores acordes a los objetivos de su Plan Institucional de cara a la Programación Presupuestal del siguiente ejercicio fiscal. Total de Dependencias x 100	%	Elaboración de 100% de objetivos, metas e indicadores acordes a los objetivos de los Planes Institucionales de cada una de las Dependencias del Gobierno Municipal Lagenses de cara a la Programación Presupuestal del siguiente ejercicio fiscal	Constancia de entrega de metas anuales	Autoridades Estatales y/o Federales modifican criterios	8%	8%	8%	8%	8%	8%	8%	8%	8%	8%	8%	10%	10%	10%	10%	

EJE 5. Gobierno Ejecutivo e Integridad Pública.										Meta Programada												Anual		Semiforo	
MATRIZ 5	Resumen Narrativo	Nombre del indicador	Dimensión	Tipo	Método de cálculo	Unidad de medida	Meta	Mecanismos de verificación	Supuestos	Enero	Febrero	Marzo	Abril	Mayo	Junio	Julio	Agosto	Septiembre	Octubre	Noviembre	Diciembre	95 a 100 %	90 a 94.9 %		
Fin	Compromiso con la transparencia, eficiencia, eficacia y el aprovechamiento pleno de los recursos materiales y humanos disponibles para brindar un servicio de calidad a la ciudadanía y llevar a Administración Pública Municipal de Lagos de Moreno en concordancia con la construcción de la ciudad del futuro.	Índice de cobertura de los proyectos programados	Eficacia	Estratégico	Dependencias Municipales de Lagos de Moreno que operan acorde a los proyectos programados. Total de dependencias Municipales de Lagos de Moreno x 100	Proyectos	100% de Dependencias operando acorde a planeación	Planes	Se diseñan planes oportunamente																
Propósito 5	Lagenses tienen un gobierno ordenado y con proyecto	Índice de actualización	Eficacia	Estratégico	Dependencias Municipales de Lagos de Moreno que tienen proyectos actualizados. Total de Dependencias Municipales de Lagos de Moreno x 100	Proyectos Actualizados	100% de Dependencias Municipales de Lagos de Moreno con planes actualizados para operar	Informe anual sobre planeación de las dependencias, emitido por la Jefatura de Gabinete	Que se actualizan conforme a la norma vigente																
Componente 4	Atención a las solicitudes de acceso a los servicios de la Oficina de la Presidencia	Porcentaje de ciudadanos que obtuvieron respuesta a la solicitud de acceso a los servicios de la Oficina de la Presidencia	Eficacia	Gestión	Ciudadanos que obtuvieron respuesta a la solicitud de acceso a los servicios de la Oficina de la Presidencia x 100	Solicitudes	Respuesta al 100% a ciudadanos que solicitaron acceso a servicios de la Oficina de la Presidencia	Registro de ciudadanos de la Oficina de la Presidencia	Se cuenta con sistemas de registro y control de solicitudes																
Actividad 4.1	Atención a ciudadanos para canalizar audiencias con el Presidente	Porcentaje de ciudadanos que obtuvieron audiencia del Presidente	Eficacia	Gestión	Total de ciudadanos que tuvieron audiencia con el Presidente/Total de solicitudes de audiencias con el Presidente x 100	Solicitudes	Respuesta al 100% de ciudadanos que solicitaron audiencia con el Presidente	Registro de ciudadanos de la Oficina de la Presidencia	No se cuenta con sistema de registro y control de solicitudes	100%	100%	100%	100%	100%	100%	100%	100%	100%	100%	100%	100%	100%	100%	100%	
Actividad 4.2	Respuesta oportuna a la correspondencia recibida por la Oficina de la Presidencia	Porcentaje de respuesta o derivación a la dependencia respectiva, respecto al total de la correspondencia dirigida a la Oficina de la Presidencia	Eficacia	Gestión	Respuestas y/o derivación a la dependencia respectiva de la correspondencia dirigida a la Oficina de la Presidencia/Total de correspondencia dirigida a la Oficina de la Presidencia x 100	Solicitudes	100% de respuestas y/o derivación a la dependencia respectiva de la correspondencia dirigida a la Oficina de la Presidencia	Registro de correspondencia	No se cuenta con sistema de registro y control	100%	100%	100%	100%	100%	100%	100%	100%	100%	100%	100%	100%	100%	100%	100%	
Actividad 4.3	Atención ciudadana mediante audiencias con el Secretario Particular	Realización en tiempo y forma de las audiencias programadas conforme agenda	Eficiencia y cobertura	Gestión	Audiencias realizadas/Audiencias programadas	Bilátera	Realizar el 100% de las audiencias programadas	Libro de registro de	No se cuenta con sistema de registro y control de solicitudes	100%	100%	100%	100%	100%	100%	100%	100%	100%	100%	100%	100%	100%	100%	100%	
Actividad 4.4	Desahogo y acierto de Peticiones ciudadanas	Control y seguimiento de peticiones ciudadanas recibidas de manera eficiente y oportuna	Eficiencia y cobertura	Gestión	Peticiones ciudadanas turnadas y con seguimiento/Total de peticiones ciudadanas recibidas	Bilátera	Turnar y dar seguimiento al 100% de las peticiones ciudadanas recibidas	registros administrativos	No se cuenta con un programa de seguimiento efectivo	100%	100%	100%	100%	100%	100%	100%	100%	100%	100%	100%	100%	100%	100%	100%	

PLAN MUNICIPAL DE LAGOS DE MORENO

EJE 5. Gobierno Ejecutivo e Integridad Pública.		INDICADORES										Meta programada												Resultado		
MATRIZ 1	Resumen Narrativo	Nombre del indicador	Dimensión	Tip	Método de cálculo	Unidad de medida	Meta	Método de verificación	Fuente	Enero	Febrero	Marzo	Abril	Mayo	Junio	Julio	Agosto	Septiembre	Octubre	Noviembre	Diciembre	Annual	95 a 100 %	90 a 94.9 %	85 a 89.9 %	
Comunicación Social	Fa	Compromiso con la transparencia, eficiencia, eficacia y el mejoramiento planeado de los recursos materiales y humanos disponibles para brindar un servicio de calidad a la ciudadanía y llevar la Administración Pública Municipal de Lagos de Moreno en concordancia con la construcción de la ciudad del futuro.	Índice de cobertura de los proyectos programados	Eficacia	Estratégico	Dependencias Municipales de Lagos de Moreno que operan acorde a los proyectos programados/ Total de dependencias Municipales de Lagos de Moreno x 100	Proyectos	100% de Dependencias operando acorde a planeación	Planes	Se diseñan planes oportunamente													100%			
	Proyecto 5	Lagunas tienen un gobierno ordenado y con proyecto	Índice de actualización	Eficacia	Estratégico	Dependencias Municipales de Lagos de Moreno que tienen proyectos actualizados/ Total proyectos/Total de dependencias Municipales de Lagos de Moreno x 100	Proyectos Actualizados	100% de Dependencias Municipales de Lagos de Moreno con planes actualizados para operar	Informe anual sobre planeación de las dependencias, emitido por la Jefatura de Gabinete	que se actualizan conforme a la norma vigente													100%			
	Componente 1	Incremento de la difusión entre la población de las acciones del gobierno.	Identificar la cobertura informativa y de difusión de las acciones de gobierno	Eficacia	Gestión	Acciones de gobierno realizadas/ Acciones de gobierno difundidas x 100	Acciones de gobierno	Incremento al 100% de la difusión entre la población de las acciones del gobierno.	Registro de ciudadanos de la Oficina de la Presidencia	No se cuenta con sistemas de registro y control de solicitudes													100%			
	Actividad 5.1	Elaboración de diseños de comunicación visual necesaria para la difusión de Políticas, programas, servicios, productos, campañas / Operatividad del Gobierno Lagunero	Diseños para la difusión de los objetivos de las dependencias respecto al total de solicitudes recibidas en Comunicación Social	Eficacia	Gestión	Diseños para la difusión de objetivos de las dependencias/ Total de solicitudes recibidas por Comunicación Social en materia de difusión x 100	Diseños	Respetar satisfactorio al 100% de las solicitudes de producción de diseños para la difusión de los objetivos de las dependencias	Se cuenta con sistema de comunicación interna que identifique oportunamente las acciones a difundir	Copia del material diseñado	100%	100%	100%	100%	100%	100%	100%	100%	100%	100%	100%	100%	100%			
Actividad 5.2	Producción de audio y video requerido por las dependencias municipales	Audios y/o videos producidos para la difusión de objetivos de las dependencias respecto al total de solicitudes recibidas en Comunicación Social	Eficacia	Gestión	Audios y/o videos producidos para la difusión de objetivos de las dependencias/ Total de solicitudes recibidas por comunicación social para la producción de audios y videos x 100	Diseños	Respetar satisfactorio al 100% de las solicitudes de producción de audios y/o videos para la difusión de los objetivos de las dependencias	Audio y/o Video	No se cuenta con sistema de comunicación interna que identifique oportunamente las acciones a difundir	100%	100%	100%	100%	100%	100%	100%	100%	100%	100%	100%	100%					
Actividad 5.3	Utilización de los diferentes productos informativos	Incremento de seguidores en las diferentes redes sociales	Eficiencia/ Eficacia	Gestión	Seguidores por trimestre / meta determinadas x 100	Seguidores	Incremento 1% de seguidores por trimestre en diferentes redes sociales	Reportes de las diferentes redes sociales	No se cuenta con estrategia de penetración	100%	100%	100%	100%	100%	100%	100%	100%	100%	100%	100%	100%					
Actividad 5.4	Eficaz coordinación con las dependencias para dar a conocer las acciones, programas, obras, eventos y campañas que se llevarán a cabo para su mayor difusión	Mayor la coordinación para la difusión de las acciones de las dependencias municipales	Eficiencia/ Eficacia	Gestión	Información difundida oportunamente / información generada	Acciones	Difundir al menos el 80% de las acciones de gobierno	Reportes informativos	No se cuenta con sistema de comunicación interna que identifique oportunamente las acciones a difundir	100%	100%	100%	100%	100%	100%	100%	100%	100%	100%	100%	100%					

EJE 5. Gobierno Ejecutivo e Integridad Pública.		INDICADORES										Meta programada												Resultado		
MATRIZ 1	Resumen Narrativo	Nombre del indicador	Dimensión	Tip	Método de cálculo	Unidad de medida	Meta	Método de verificación	Fuente	Enero	Febrero	Marzo	Abril	Mayo	Junio	Julio	Agosto	Septiembre	Octubre	Noviembre	Diciembre	Annual	95 a 100 %	90 a 94.9 %	85 a 89.9 %	
Logística y Relaciones Públicas	Fa	Compromiso con la transparencia, eficiencia, eficacia y el mejoramiento planeado de los recursos materiales y humanos disponibles para brindar un servicio de calidad a la ciudadanía y llevar la Administración Pública Municipal de Lagos de Moreno en concordancia con la construcción de la ciudad del futuro.	Índice de cobertura de los proyectos programados	Eficacia	Estratégico	Dependencias Municipales de Lagos de Moreno que operan acorde a los proyectos programados/ Total de dependencias Municipales de Lagos de Moreno x 100	Proyectos	100% de Dependencias operando acorde a planeación	Planes	Se diseñan planes oportunamente													100%			
	Proyecto 6	Lagunas tienen un gobierno ordenado y con proyecto	Índice de actualización	Eficacia	Estratégico	Dependencias Municipales de Lagos de Moreno que tienen proyectos actualizados/ Total proyectos/Total de dependencias Municipales de Lagos de Moreno x 100	Proyectos Actualizados	100% de Dependencias Municipales de Lagos de Moreno con planes actualizados para operar	Informe anual sobre planeación de las dependencias, emitido por la Jefatura de Gabinete	que se actualizan conforme a la norma vigente													100%			
	Componente 6	Eventos del Gobierno Municipal con adecuada logística prevista	Porcentaje de eventos previstos de adecuada logística	Eficacia	Gestión	Eventos previstos de adecuada logística/ Total de eventos realizados por el Gobierno Municipal x 100	Eventos	100% de provisión logística a los eventos realizados por el Gobierno Municipal	Registro de ciudadanos de la Oficina de la Presidencia	No se cuenta con sistemas de registro y control de solicitudes													100%			
	Actividad 6.1	Registro de eventos en agenda en el que se incluyan las necesidades que se tendrán que atender para cada caso	Porcentaje de registro con la debida precisión de las necesidades requeridas	Eficacia	Gestión	Registros de eventos del Gobierno Municipal con la debida precisión de las necesidades requeridas/ Eventos registrados en agenda x 100	Eventos	100% de registros de eventos del Gobierno Municipal con la debida precisión de las necesidades requeridas	Agenda de eventos	No se cuenta con sistema de comunicación interna que identifique oportunamente los eventos a cubrir	100%	100%	100%	100%	100%	100%	100%	100%	100%	100%	100%	100%				
Actividad 6.2	Garantía suficiente, oportuna y eficaz para la organización logística para los eventos del Gobierno Municipal	Porcentaje de eventos a los que se asignó los recursos pertinentes para una logística adecuada	Eficacia	Gestión	Eventos a los que se asignó los recursos pertinentes para una logística adecuada/ Total de eventos atendidos x 100	Eventos	100% de satisfacción en la asignación de recursos para una pertinente logística de los eventos del Gobierno Municipal	Cuestionario de calificación a la logística de los asistentes	No se cuenta con un programa de costo por evento	100%	100%	100%	100%	100%	100%	100%	100%	100%	100%	100%	100%					

PLAN MUNICIPAL DE LAGOS DE MORENO

EJE 5. Gobierno Efectivo e Integridad Pública

INDICADORES											Meta Programada												Semiforo						
MATRIZ 2	Razonamiento Narrativo	Nombre del Indicador	Definición	Dimensión	Tipo	Método de cálculo	Unidad de medida	Meta	Relevos de verificación	Suavizante	Enero	Febrero	Marzo	Abril	Mayo	Junio	Julio	Agosto	Septiembre	Octubre	Noviembre	Diciembre	Anual	95 a 100 %	90 a 94.9 %	85 a 89.9 %	80 a 84.9 %		
Fin	Compromiso con la transparencia, eficiencia, eficacia y el aprovechamiento pleno de los recursos materiales y humanos disponibles para brindar un servicio de calidad e integridad a favor de la Administración Pública Municipal de Lagos de Moreno en concordancia con la constitución de la Unión de México.	Índice de cobertura de los proyectos programados	Dependencia Municipal de Lagos de Moreno que operen acorde a planes	Eficacia	Estratégico	Dependencia Municipal de Lagos de Moreno que operen acorde a los proyectos programados/ Total de dependencias Municipales de Lagos de Moreno x 100	Proyectos	100% de Dependencias operando acorde a planeación	Proyectos	No se diseñan proyectos oportunamente													100%						
Propósito 3	Lagunes tienen un gobierno ordenado y con proyecto	Índice de actualización	Porcentaje de Dependencias Municipales de Lagos de Moreno con planes actualizados	Eficacia	Estratégico	Dependencia Municipal de Lagos de Moreno que tienen proyectos actualizados/ Total de dependencias Municipales de Lagos de Moreno x 100	Proyectos actualizados	100% de Dependencias Municipales de Lagos de Moreno con planes actualizados para operar	Informe anual sobre planeación de las dependencias	Que no se actualicen conforme a la norma vigente													100%						
Componente 7	Mejorar la operación municipal, mediante la remediación de cuentas corrientes y transacciones	Índice de observaciones y recomendaciones en la operación municipal	Eliminación de observaciones y recomendaciones en la operación municipal	Eficacia	Estratégico	Número de observaciones eliminadas al municipio en 2022/ Número de observaciones eliminadas al municipio en 2021 x 100	Observaciones/ Recomendaciones	Eliminación en 50% el número de observaciones recurrentes	Tablero de seguimiento y control de las atribuciones	Que las dependencias incurran con el entrega de información oportuna													100%						
Actividad 7.1	Realización de auditorías a Dependencias y Entidades municipales	Índice auditorías realizadas	Porcentaje de auditorías terminadas respecto al programa anual	Eficacia	Gestión	Auditorías terminadas/Auditorías programadas x 100	%	Realizar el 100% de auditorías programadas (17 al año)	Informe de auditorías terminadas	Que surja una contingencia que impida la realización de la programación o que no se cuente con el personal necesario			100% (3)							100% (3)				100% (4)		95% (5)			
Actividad 7.2	Realización de visitas de inspección a las Dependencias y Entidades Municipales	Índice visitas realizadas	Porcentaje de visitas de inspección terminadas respecto al programa	Eficacia	Gestión	Visitas de inspección terminadas/ Total de visitas de inspección programadas x 100	%	Realizar el 100% de las visitas de inspección programadas (18 al año)	Informe de visitas de inspección terminadas	Que surja una contingencia que impida la realización de la programación o que no se cuente con el personal necesario			100% (3)		100% (2)		100% (1)		100% (2)	100% (2)			100% (2)		100% (2)		100% (1)	95% (3)	
Actividad 7.3	Realización de los trabajos de recursos financieros de las Dependencias y Entidades Municipales presentables en el Órgano Interno de Control	Índice de trabajos realizados	Porcentaje de trabajos de recursos financieros presentados para su fiscalización	Eficacia	Gestión	Trabajos de recursos financieros fiscalizados/ Total de trabajos de recursos financieros presentados x 100	%	Realizar la fiscalización al 100% de los trabajos de recursos financieros presentados por las Dependencias y Entidades Municipales en el Órgano Interno de Control	Reporte de estado financiero mensual	Las Dependencias municipales no comprometan el aprobo de sus recursos		100%	100%	100%	100%	100%	100%	100%	100%	100%	100%	100%	100%	100%	100%	100%	100%	95%	
Actividad 7.4	Procedimiento administrativo de Entrega-Recapación	Total de actos de entrega-recapación realizados	Porcentaje de actos de entrega-recapación realizados respecto al programa anual	Eficacia	Gestión	Entrega-Recapación de los Dependencias y Entidades Municipales con informe de entrega-recapación presentado al Órgano Interno de Control	%	Concluir el 100% de los actos de Entrega-Recapación realizados conforme a lo dispuesto en el marco jurídico vigente	Actas de Entrega-Recapación	Que surja una contingencia que impida la realización de la programación o que no se cuente con el personal necesario		100%	100%	100%	100%	100%	100%	100%	100%	100%	100%	100%	100%	100%	100%	100%	100%	95%	
Actividad 7.5	Declaraciones de Situación Patrimonial y de Intereses	Índice de declaraciones de Situación Patrimonial y de Intereses	Porcentaje de declaraciones de Situación Patrimonial y de Intereses presentadas a la autoridad	Eficacia	Gestión	Total de declaraciones de situación patrimonial y de intereses presentadas a la autoridad pública obligada a presentarse x 100	%	Realizar el 100% de las declaraciones patrimoniales y de intereses de los servidores públicos	Constancia	Que surjan errores técnicos en la plataforma digital para la presentación de la declaración de situación patrimonial y de intereses		100%	100%	100%	100%	100%	100%	100%	100%	100%	100%	100%	100%	100%	100%	100%	100%	95%	
Actividad 7.6	Procedimientos de Investigación Administrativa	Total de procedimientos de investigación iniciados	Porcentaje de procedimientos de investigación iniciados respecto al total de denuncias recibidas en el mes	Eficacia	Gestión	Investigaciones iniciadas/ el número de denuncias recibidas en el mes x 100	%	Iniciar las investigaciones administrativas respecto a las denuncias recibidas en el mes	Acordo de inicio de investigación administrativa	Que surja una contingencia que impida la realización de la programación o que no se cuente con el personal necesario		100%	100%	100%	100%	100%	100%	100%	100%	100%	100%	100%	100%	100%	100%	100%	100%	95%	
Actividad 7.7	Substanciación de procedimientos de responsabilidad administrativa	Índice de informes de presunta responsabilidad administrativa	Porcentaje de procedimientos de responsabilidad administrativa concluidos respecto al total de denuncias recibidas en el mes	Eficacia	Gestión	Procedimientos de responsabilidad administrativa concluidos/ el total de denuncias recibidas en el mes x 100	%	Substanciar el 100% de los procedimientos de responsabilidad administrativa	Oficio de remisión para cierre de denuncia	Que surja una contingencia que impida la realización de la programación o que no se cuente con el personal necesario		100%	100%	100%	100%	100%	100%	100%	100%	100%	100%	100%	100%	100%	100%	100%	100%	95%	
Actividad 7.8	Realización de procedimientos de responsabilidad administrativa	Índice de resoluciones emitidas	Porcentaje de resoluciones emitidas respecto al total de denuncias recibidas en el mes	Eficacia	Gestión	Total de resoluciones emitidas/ el total de denuncias recibidas en el mes x 100	%	Realizar el 100% de los procedimientos de responsabilidad administrativa emitidos por la autoridad substanciadora	Publicación de las resoluciones de los procedimientos de responsabilidad administrativa en el portal de acceso al ciudadano	Que surja una contingencia que impida la realización de la programación o que no se cuente con el personal necesario		100%	100%	100%	100%	100%	100%	100%	100%	100%	100%	100%	100%	100%	100%	100%	100%	95%	
Actividad 7.9	Evaluación del control interno en las Dependencias y Entidades	Total de Dependencias y Entidades evaluadas	Porcentaje de Dependencias y Entidades evaluadas	Eficacia	Gestión	Evaluaciones realizadas/ el total de evaluaciones programadas x 100	%	Realizar 45 evaluaciones programadas	Informe de resultados de evaluación	Que surja una contingencia que impida la realización de la programación o que no se cuente con el personal necesario		100% (7)		100% (1)	100% (1)	100% (1)												100% (4)	
Actividad 7.10	Calificación de las evaluaciones de control interno efectuadas en las Dependencias y Entidades	Total de Dependencias y Entidades calificadas	Porcentaje de Dependencias y Entidades calificadas en nivel satisfactorio del diagnóstico de evaluación de control interno	Eficacia	Gestión	Total de dependencias y entidades calificadas/ el total de dependencias y entidades programadas x 100	%	Calificar el 100% de los diagnósticos de evaluación aplicados en las Dependencias y Entidades	Informe de calificaciones por Dependencia y Entidad	Que surja una contingencia que impida la realización de la programación o que no se cuente con el personal necesario		100% (7)		100% (1)	100% (1)	100% (1)													100%
Actividad 7.12	Envío de recomendaciones de Control Interno a las Dependencias y Entidades	Total de Dependencias y Entidades evaluadas	Porcentaje de Dependencias y Entidades evaluadas en su control interno	Eficacia	Gestión	Total de Dependencias y Entidades a las que se les envían recomendaciones/ el total de dependencias y entidades con deficiencias x 100	%	Enviar el 100% de las recomendaciones necesarias a las Dependencias y Entidades para mejorar su control interno	Formato de recomendaciones emitidas por la Unidad de Control Interno para las Dependencias y Entidades	Que surja una contingencia que impida la realización de la programación o que no se cuente con el personal necesario						100%	100%	100%	100%									100%	
Actividad 7.13	Asesoría a las Dependencias y Entidades para la elaboración de su Programa de Trabajo de Control Interno y el Programa de Trabajo de Administración de Riesgos	Total de Dependencias y Entidades que recibieron asesoría para la elaboración de su Programa de Trabajo de Control Interno y el Programa de Trabajo de Administración de Riesgos	Porcentaje de Dependencias y Entidades que recibieron asesoría para la elaboración de su Programa de Trabajo de Control Interno y el Programa de Trabajo de Administración de Riesgos	Eficacia	Gestión	Total de Dependencias y Entidades asesoradas/ el total de dependencias y entidades con deficiencias x 100	%	Asesorar el 100% de las Dependencias y Entidades que requieren apoyo para la elaboración de su Programa de Trabajo de Control Interno y el Programa de Trabajo de Administración de Riesgos	Programa de Trabajo de Trabajo de Control Interno y Programa de Trabajo de Administración de Riesgos de las Dependencias y Entidades	Que surja una contingencia que impida la realización de la programación o que no se cuente con el personal necesario										100%	100%	100%	100%	100%	100%	100%	100%	95%	

EJE 5. Gobierno Efectivo e Integridad Pública

INDICADORES											Meta Programada												Semiforo					
MATRIZ 5	Razonamiento Narrativo	Nombre del Indicador	Definición	Dimensión	Tipo	Método de cálculo	Unidad de medida	Meta	Relevos de verificación	Suavizante	Enero	Febrero	Marzo	Abril	Mayo	Junio	Julio	Agosto	Septiembre	Octubre	Noviembre	Diciembre	Anual	95 a 100 %	90 a 94.9 %	85 a 89.9 %	80 a 84.9 %	
Fin	Compromiso con la transparencia, eficiencia, eficacia y el aprovechamiento pleno de los recursos materiales y humanos disponibles para brindar un servicio de calidad e integridad a favor de la Administración Pública Municipal de Lagos de Moreno en concordancia con la constitución de la Unión de México.	Índice de cobertura de los proyectos programados	Dependencia Municipal de Lagos de Moreno que operen acorde a los proyectos programados/ Total de dependencias Municipales de Lagos de Moreno x 100	Eficacia	Estratégico	Dependencia Municipal de Lagos de Moreno que operen acorde a los proyectos programados/ Total de dependencias Municipales de Lagos de Moreno x 100	Proyectos	100% de Dependencias operando acorde a planeación	Proyectos	No se diseñan proyectos oportunamente													100%					
Propósito 5	Lagunes tienen un gobierno ordenado y con proyecto	Índice de actualización	Dependencia Municipal de Lagos de Moreno que tienen proyectos actualizados/ Total de dependencias Municipales de Lagos de Moreno x 100	Eficacia	Estratégico	Dependencia Municipal de Lagos de Moreno que tienen proyectos actualizados/ Total de dependencias Municipales de Lagos de Moreno x 100	Proyectos actualizados	100% de Dependencias Municipales de Lagos de Moreno con planes actualizados para operar	Informe anual sobre planeación de las dependencias	Que no se actualicen conforme a la norma vigente													100%					
Componente 8	Transparencia del Gobierno Municipal mediante la publicación de la información fundamental	Porcentaje de Dependencias Municipales Lagunes que cumplen con la normativa en materia de Transparencia	Dependencia Municipal Lagunes que cumplen con la normativa en materia de Transparencia/ Total de dependencias Municipales Lagunes x 100	Eficacia	Gestión	Dependencia Municipal Lagunes que cumplen con la normativa en materia de Transparencia/ Total de dependencias Municipales Lagunes x 100	dependencia	Cumplimiento al 100% en materia de Transparencia por todas las Dependencias Municipales Lagunes de acuerdo a la normatividad	Tablero de seguimiento y control de las atribuciones	Que las dependencias incurran con el entrega de informes y/o documentos													100%					
Actividad 8.1	Derechos ARCO (Acceso, Rectificación, Cancelación y Oposición) - Protección de datos personales	Porcentaje de Dependencias Municipales Lagunes que cumplen con la normativa en materia de ARCO - Protección de Datos Personales	Dependencia Municipal Lagunes que cumplen con la normativa en materia de ARCO - Protección de Datos Personales/ Total de dependencias Municipales de Lagos de Moreno x 100	Eficacia	Gestión	Dependencia Municipal Lagunes que cumplen con la normativa en materia de ARCO - Protección de Datos Personales/ Total de dependencias Municipales de Lagos de Moreno x 100	dependencia	Lograr que el 100% de Dependencias Municipales cumplan con la normativa en materia de ARCO - Protección de Datos Personales	Registros administrativos	Se informa a las dependencias de los requisitos ARCO		100%	100%	100%	100%	100%	100%	100%	100%	100%	100%	100%	100%	100%	100%	100%	100%	95%
Actividad 8.2	Actualización permanente de Página Transparencia con la información que otorgan las dependencias	Porcentaje actualizado de la Página de Transparencia	Información actualizada publicada/ total de información que se debe publicar	Eficacia	Gestión	Información actualizada publicada/ total de información que se debe publicar	Página actualizada	Mantener actualizada el 100% de la información de la Página de Transparencia	Registros administrativos	Se determina la información que debe actualizarse regularmente		100%	100%	100%	100%	100%	100%	100%	100%	100%	100%	100%	100%	100%	100%	100%	100%	95%
Actividad 8.3	Respuesta conforme a norma regulatoria, a las solicitudes de información	Porcentaje de respuestas que realizó la Unidad de Transparencia conforme a norma regulatoria vigente	Respuestas y solicitudes presentadas a la Unidad de Transparencia que se realizaron conforme a norma regulatoria vigente/ Total de solicitudes presentadas a la Unidad de Transparencia	Eficacia	Gestión	Respuestas y solicitudes presentadas a la Unidad de Transparencia que se realizaron conforme a norma regulatoria vigente/ Total de solicitudes presentadas a la Unidad de Transparencia	Respuesta	Constar el 100% de solicitudes de información conforme a norma regulatoria	Registros administrativos	Se definen mecanismos de atención de solicitudes		100%	100%	100%	100%	100%	100%	100%	100%	100%	100%	100%	100%	100%	100%	100%	100%	95%

PLAN MUNICIPAL DE LAGOS DE MORENO

EJE 5. Gobierno Ejecutivo e Integridad Pública.										Meta Programada												Semestre					
MATRIZ 5	Resumen Narrativo	Nombre del indicador	Dimensión	Tipo	Método de cálculo	Unidad de medida	Metas	Método de verificación	Supuestos	Enero	Febrero	Marzo	Abril	Mayo	Junio	Julio	Agosto	Septiembre	Octubre	Noviembre	Diciembre	Actual	95 a 105 %	90 a 94.5 %	85 a menor		
Dirección de Ingresos	Fin	Compromiso con la transparencia, eficiencia, eficacia y el aprovechamiento pleno de los recursos materiales y humanos disponibles para brindar un servicio de calidad a la ciudadanía. Revisar la Administración Pública Municipal de Lagos de Moreno en concordancia con la construcción de la ciudad del futuro.	Índice de cobertura de los proyectos programados	Eficacia	Estratégico	Dependencias Municipales de Lagos de Moreno que operan acorde a los proyectos programados. Total de dependencias Municipales de Lagos de Moreno x 100	Proyectos	100% de Dependencias operando acorde a planeación	Proyectos	No se diseñan proyectos oportunamente													100%				
	Proyecto 5	Lagenses tienen un gobierno ordenado y con proyecto	Índice de actualización	Eficacia	Estratégico	Dependencias Municipales de Lagos de Moreno que tienen proyectos actualizados/ Total proyectos/Planes de las Dependencias Municipales de Lagos de Moreno x 100	Proyectos Actualizados	100% de Dependencias Municipales de Lagos de Moreno con planes actualizados para operar	Informe anual sobre planeación de las dependencias.	Que no se actualizan conforme a la norma vigente													100%				
	Componente 9	Capitación de recursos municipales por pago de impuestos, productos, derechos y aprovechamientos. Cumplimiento de las obligaciones con terceros. Aplicación del marco jurídico de la Contabilidad Gubernamental	Índice de cumplimiento normativo	Eficiencia	Gestión	Número de obligaciones expedidas por el CONAC correspondientes al municipio / Número de obligaciones cumplidas por el municipio x 100	Obligaciones normativas	Cumplir al 100% de las obligaciones normativas	Tablero de seguimiento y control de las atribuciones	Incumplimiento en recaudación													100%				
	Actividad 9.1	Aumentar la recaudación de recursos municipales por pago de impuestos, productos, derechos y aprovechamientos.	Actualizar periódicamente el padrón de contribuyentes	Eficacia / Cobertura	Gestión	Total de registros en padrón de contribuyentes en el periodo inicial / Total de registro en padrón de contribuyentes en el periodo final	Padrón	Disminuir un 30% la omisión de contribuyentes	Registros Administrativos	No se cuenta con diagnósticos	30%	30%	30%	30%	30%	30%	30%	30%	30%	30%	30%	30%	30%				
	Actividad 9.2	Brindar la facturación de pagos de impuestos, productos, derechos y aprovechamientos.	Índice de incremento de cuentas de comercio informal	Eficacia	Gestión	Registro de comercio informal periodo anterior / Registro de comercio informal periodo actual	Padrón	Disminuir un 30% la omisión de comercios	Registros Administrativos	Se cuenta con diagnósticos de omisiones	30%	30%	30%	30%	30%	30%	30%	30%	30%	30%	30%	30%	30%				
Actividad 9.3	Disminuir el índice de morosidad de pagos de impuestos, productos, derechos y aprovechamientos.	Disminuir el índice de cuentas que presentan atraso en sus pagos	Eficiencia	Gestión	Número de citas morosas al final del ejercicio - Número de citas morosas al inicio del ejercicio	Padrón	Disminuir un 30% la morosidad	Registros Administrativos	No se cuenta con diagnósticos de morosidad	30%	30%	30%	30%	30%	30%	30%	30%	30%	30%	30%	30%	30%					

EJE 5. Gobierno Ejecutivo e Integridad Pública.										Meta Programada												Semestre					
MATRIZ 5	Resumen Narrativo	Nombre del indicador	Dimensión	Tipo	Método de cálculo	Unidad de medida	Metas	Método de verificación	Supuestos	Enero	Febrero	Marzo	Abril	Mayo	Junio	Julio	Agosto	Septiembre	Octubre	Noviembre	Diciembre	Actual	95 a 105 %	90 a 94.5 %	85 a menor		
Dirección de Egresos y Control Presupuestal	Fin	Compromiso con la transparencia, eficiencia, eficacia y el aprovechamiento pleno de los recursos materiales y humanos disponibles para brindar un servicio de calidad a la ciudadanía y Revisar la Administración Pública Municipal de Lagos de Moreno en concordancia con la construcción de la ciudad del futuro.	Índice de cobertura de los proyectos programados	Eficacia	Estratégico	Dependencias Municipales de Lagos de Moreno que operan acorde a los proyectos programados. Total de dependencias Municipales de Lagos de Moreno x 100	Proyecto	100% de Dependencias operando acorde a planeación	Proyectos	No se diseñan proyectos oportunamente													100%				
	Proyecto 5	Lagenses tienen un gobierno ordenado y con proyecto	Índice de actualización	Eficacia	Estratégico	Dependencias Municipales de Lagos de Moreno que tienen proyectos actualizados/ Total proyectos/Planes de las Dependencias Municipales de Lagos de Moreno x 100	Proyectos Actualizados	100% de Dependencias Municipales de Lagos de Moreno con planes actualizados para operar	Informe anual sobre planeación de las dependencias.	Que no se actualizan conforme a la norma vigente													100%				
	Componente 9	Capitación de recursos municipales por pago de impuestos, productos, derechos y aprovechamientos. Cumplimiento de las obligaciones con terceros. Aplicación del marco jurídico de la Contabilidad Gubernamental	Índice de cumplimiento normativo	Eficiencia	Gestión	Número de obligaciones expedidas por el CONAC correspondientes al municipio / Número de obligaciones cumplidas por el municipio x 100	Obligaciones normativas	Cumplir al 100% de las obligaciones normativas	Tablero de seguimiento y control de las atribuciones	Incumplimiento en recaudación													100%				
	Actividad 10.1	Integración de los expedientes del gasto	Disminuir las emisiones y errores en la integración de expedientes correspondientes del gasto	Eficiencia	Gestión	Número de expedientes completos y sin errores en la integración del gasto / Número de expedientes pagados	expediente	Que el 100% de los expedientes se integren correctamente y completos	Registros Administrativos	No se cuenta con diagnósticos de omisiones	100%	100%	100%	100%	100%	100%	100%	100%	100%	100%	100%	100%	100%				
	Actividad 10.2	Verificación de la documentación para la procedencia de pagos	Disminuir el número de expedientes que no incluyen documentación integral	Eficiencia	Gestión	Número de expedientes pagados con documentación integral / Total de expedientes pagados	expediente	Que el 100% de los expedientes se integren con documentación legal y válida	Registros Administrativos	No se cuenta con diagnósticos de omisiones	100%	100%	100%	100%	100%	100%	100%	100%	100%	100%	100%	100%	100%				

PLAN MUNICIPAL DE LAGOS DE MORENO

EJE 5. Gobierno Ejecutivo e Integridad Pública.

MATRIZ 5	Resumen Narrativo	Nombre del indicador	INDICADORES				Metas	Medios de verificación	Requisitos	Meta Programada												Anual	Semáforo						
			Dimensión	Tipo	Método de cálculo	Unidad de medida				Enero	Febrero	Marzo	Abril	Mayo	Junio	Julio	Agosto	Septiembre	Octubre	Noviembre	Diciembre		95 a 105 %	90 a 94.5 %	85 o menor				
Dirección de Contabilidad y Política Fiscal	Fin	Compromiso con la transparencia, eficiencia, eficacia y el aprovechamiento pleno de los recursos materiales y humanos disponibles para brindar un servicio de calidad a la ciudadanía y llevar la Administración Pública Municipal de Lagos de Moreno en concordancia con la construcción de la ciudad del futuro.	Índice de cobertura de los proyectos programados	Eficiencia	Estratégico	Dependencias Municipales de Lagos de Moreno que operen acorde a los proyectos programados / Total de Dependencias Municipales de Lagos de Moreno x 100	Proyectos	100% de Dependencias operando acorde a planeación	Proyectos	No se diseñan proyectos oportunamente															100%				
	Propósito 5	Lagenses tienen un gobierno ordenado y con proyecto	Índice de actualización	Eficiencia	Estratégico	Dependencias Municipales de Lagos de Moreno que tienen proyectos actualizados / Total proyectos/Planes de las Dependencias Municipales de Lagos de Moreno x 100	Proyectos Actualizados	100% de Dependencias Municipales de Lagos de Moreno con planes actualizados para operar	Informe anual sobre planeación de las dependencias.	Que no se actualizan conforme a la norma vigente															100%				
	Componente 11	Captación de recursos municipales por pago de impuestos, productos, derechos y aprovechamientos. Cumplimiento de las obligaciones con terceros. Aplicación del marco jurídico de la Contabilidad Gubernamental	Índice de cumplimiento normativo	Eficiencia	Gestión	Numero de obligaciones expedidas por el CONACU correspondientes al municipio / Numero de obligaciones cumplidas por el municipio x 100	Obligaciones normativas	Cumplir al 100% de las obligaciones normativas	Tablero de seguimiento y el control de los arribaciones.	Incumplimiento en recaudación					100%											100%			
	Actividad 11.1	Creación de un programa para la valoración y depreciación de los activos no circulantes	Mejorar los procesos de valoración y depreciación de los activos no circulantes	Eficiencia	Gestión	Activos no circulantes valuados y depreciados / Total de activos no circulantes	Activos	Valuar y depreciar el 100 de los activos	Registros Administrativos	No se cuenta con diagnóstico de omisiones		100%	100%	100%	100%	100%	100%	100%	100%	100%	100%	100%	100%	100%	100%	100%			
	Actividad 11.2	Oportuna conciliación bancaria, etc.	Porcentaje de Conciliación oportuna de los bancos de las diferentes entidades financieras	Eficiencia	Gestión	Conciliaciones realizadas de manera pertinente y oportuna/Conciliaciones programadas x 100%	Conclusiones	100% de conciliaciones realizadas de manera pertinente y oportuna, con respecto a las programadas	Registros administrativos	No se establece programa de conciliaciones		100%	100%	100%	100%	100%	100%	100%	100%	100%	100%	100%	100%	100%	100%	100%			
	Actividad 11.3	Registro y elaboración de informe de las retenciones de impuestos que conforme a la norma jurídica	Porcentaje de registros de retenciones de impuestos realizados correcta y oportunamente	Eficiencia	Gestión	Registros de retenciones de impuestos realizados correcta y oportunamente / Total de retenciones de impuestos realizados por el Gobierno Municipal x 100	Intención	100 % de registros de retenciones de impuestos realizados correcta y oportunamente	Registros administrativos	No se cuenta con diagnóstico de omisiones		100%	100%	100%	100%	100%	100%	100%	100%	100%	100%	100%	100%	100%	100%	100%			
	Actividad 11.4	Eliminación de sanciones y/o daños al erario municipal, realizando un registro oportuno de la deuda pública conforme a la norma jurídica	Porcentaje de registros oportunos de la deuda pública conforme a la norma jurídica, que no prevengan sanciones	Eficiencia	Gestión	Registros oportunos de la deuda pública conforme a norma jurídica, que no prevengan sanciones / Total de registros de la deuda pública conforme a la norma jurídica x 100	Registros	100% de registros oportunos de la deuda pública	Registros administrativos	No se cuenta con diagnóstico de omisiones		100%	100%	100%	100%	100%	100%	100%	100%	100%	100%	100%	100%	100%	100%	100%			
Actividad 11.5	Eliminación de sanciones que dañen el erario municipal, realizando el registro oportuno de los convenios, promesas de créditos fiscales, etc.	Porcentaje de registro oportuno de convenios, promesas de créditos fiscales, etc.	Eficiencia	Gestión	Registros oportunos de convenios, promesas de créditos fiscales, etc. / Total de registros de convenios, promesas de créditos fiscales, etc. x 100	Registros	100% de registros oportunos de convenios, promesas de créditos fiscales, etc.	Registros administrativos	No se cuenta con diagnóstico de omisiones		100%	100%	100%	100%	100%	100%	100%	100%	100%	100%	100%	100%	100%	100%	100%				

EJE 5. Gobierno Ejecutivo e Integridad Pública.

MATRIZ 5	Resumen Narrativo	Nombre del indicador	INDICADORES				Metas	Medios de verificación	Requisitos	Meta Programada												Anual	Semáforo						
			Dimensión	Tipo	Método de cálculo	Unidad de medida				Enero	Febrero	Marzo	Abril	Mayo	Junio	Julio	Agosto	Septiembre	Octubre	Noviembre	Diciembre		95 a 105 %	90 a 94.5 %	85 o menor				
Dirección de Catastro Municipal	Fin	Compromiso con la transparencia, eficiencia, eficacia y el aprovechamiento pleno de los recursos materiales y humanos disponibles para brindar un servicio de calidad a la ciudadanía y llevar la Administración Pública Municipal de Lagos de Moreno en concordancia con la construcción de la ciudad del futuro.	Índice de cobertura de los proyectos programados	Eficiencia	Estratégico	Dependencias Municipales de Lagos de Moreno que operen acorde a los proyectos programados / Total de dependencias Municipales de Lagos de Moreno x 100	Proyectos	100% de Dependencias operando acorde a planeación	Proyectos	No se diseñan proyectos oportunamente															30%				
	Propósito 5	Lagenses tienen un gobierno ordenado y con proyecto	Índice de actualización	Eficiencia	Estratégico	Dependencias Municipales de Lagos de Moreno que tienen proyectos actualizados / Total proyectos/Planes de las Dependencias Municipales de Lagos de Moreno x 100	Proyectos Actualizados	100% de Dependencias Municipales de Lagos de Moreno con planes actualizados para operar	Informe anual sobre planeación de las dependencias.	Que no se actualizan conforme a la norma vigente																30%			
	Componente 12	Lagar y mantener actualizado el catastro catastral en una base de datos que contenga las condiciones cualitativas y cuantitativas de todos y cada uno de los predios públicos y privados, realizando acciones para dicha actualización y con el fin de lograr una mejor recaudación.	Porcentaje de propiedades empadronadas en base a solicitudes para ser integradas en la base de datos catastral del territorio municipal / Total de solicitudes x 100	Eficiencia	Gestión	Propiedades empadronadas en base a solicitud para ser integradas en la base de datos catastral / Solicitudes dentro del territorio municipal / Total de solicitudes x 100	Censos catastrales	Registrar el 100% de propiedades que se solicitan incorporar a la base de datos catastral, dentro del territorio Municipal	Base de datos	Solicitudes no contestadas							30%									30%			
	Actividad 12.1	Actualización de cartografía del territorio municipal por sectores	Porcentaje de territorio programado para actualizar la cartografía del territorio municipal por sectores	Eficiencia	Gestión	Territorio programado para actualizar la cartografía del territorio municipal por sectores / Sectores del territorio municipal programados para ser actualizados en su cartografía x 100	Cartografía	Actualizar el 100% de la cartografía de los sectores programados dentro territorio municipal	Programa de actualización de cartografía	No se cuenta con el diagnóstico y programa a específico		100%	100%	100%	100%	100%	100%	100%	100%	100%	100%	100%	100%	100%	100%				
	Actividad 12.2	Modernización del sistema catastral	Índice de incremento de cuentas	Eficiencia	Gestión	Cuentas por registrar / Cuentas regularizadas	Padron	Disminuir un 30% la omisión de cuentas catastrales	Registros Administrativos	No se cuenta con diagnóstico del sistema		30%	30%	30%	30%	30%	30%	30%	30%	30%	30%	30%	30%	30%	30%				
	Actividad 12.3	Información fluida a la Hacienda Municipal de los movimientos catastrales que generan ingresos	Porcentaje de movimientos catastrales que generan ingresos y que se informan a la Hacienda Municipal	Eficiencia	Gestión	Movimientos catastrales que generan ingresos que se informan a la Hacienda Municipal / Total de movimientos catastrales que generan ingresos x 100	Cuentas catastrales	Informar el 100% los movimientos catastrales que generan ingresos a la Hacienda Municipal	Informes mensuales a Hacienda Municipal	No se establecen mecanismos de comunicación efectivos		100%	100%	100%	100%	100%	100%	100%	100%	100%	100%	100%	100%	100%	100%				
	Actividad 12.4	Revisión y/o autorización de avales y avisos para las transmisiones patrimoniales.	Índice de revisión y autorización de avales y avisos de transmisión	Eficiencia	Gestión	Total de revisión de avales y avisos de transmisión realizados / Total de avales y avisos de transmisión	Análisis y Avisos de transmisión	Revisar el 100 % de los avales y avisos de transmisión.	Bancos de registros de avales	57448.74/1.65.14-R.		100%	100%	100%	100%	100%	100%	100%	100%	100%	100%	100%	100%	100%	100%				
Actividad 12.5	Certificaciones catastrales.	Porcentaje total de certificaciones realizadas	Eficiencia	Gestión	Certificaciones catastrales realizadas / Total certificaciones catastrales x 100	Análisis y	Revisar el 100 % de los certificados catastrales	Bancos de registro de certificaciones	No se cuenta con registros		100%	100%	100%	100%	100%	100%	100%	100%	100%	100%	100%	100%	100%	100%					

PLAN MUNICIPAL DE LAGOS DE MORENO

EJE 5. Gobierno Efectivo e Integridad Pública.										Meta Programada												Semiforo					
MATRIZ 5	Resumen Narrativo	Nombre del indicador	Dimensión	Tipo	Método de cálculo	Unidad de medida	Metas	Medios de verificación	Supuestos	Enero	Febrero	Marzo	Abril	Mayo	Junio	Julio	Agosto	Septiembre	Octubre	Noviembre	Diciembre	Annual	95 a 105 %	90 a 94.9 %	85 o menor		
Dirección de Padrón y Licencias	Fin	Compromiso con la transparencia, eficiencia, eficacia y el aprovechamiento pleno de los recursos materiales y humanos disponibles para brindar un servicio de calidad a la ciudadanía y llevar la Administración Pública Municipal de Lagos de Moreno en concordancia con la construcción de la ciudad del futuro.	Índice de cobertura de los proyectos programados	Eficacia	Estratégico	Dependencias Municipales de Lagos de Moreno que operan acorde a los proyectos programados/ Total de dependencias Municipales de Lagos de Moreno x 100	Proyectos	100% de Dependencias operando acorde a planeación	Proyectos	No se diseñan proyectos oportunamente																	
	Propósito 9	Laguneros tienen un gobierno ordenado y con proyecto	Índice de actualización	Eficacia	Estratégico	Dependencias Municipales de Lagos de Moreno que tienen proyectos actualizados/ Total de dependencias Municipales de Lagos de Moreno x 100	Proyectos Actualizados	100% de Dependencias Municipales de Lagos de Moreno con planes actualizados para operar	Informe anual sobre planeación de las dependencias.	Que no se actualizan conforme a la norma vigente																	
	Componente 13	Actualización del Padrón de Corti	Porcentaje de contribuyentes con Licencia Vigente validada respecto al padrón	Eficacia	Gestión	Contribuyentes con Licencia Vigente validada respecto al padrón/ Total de contribuyentes de Licencias Municipales reconocidos en el Padrón 2018 x 100	licencia	100% de contribuyentes con Licencia Vigente, validados de acuerdo a programación	Base de datos del padrón	Falta actualización de padrón							100%										
	Actividad 13.1	Coordinación con Inspección y Vigilancia para la verificación de las licencias de funcionamiento comercial vigentes al año en transcurso en todo el Municipio.	Porcentaje de establecimientos con licencia vigente en relación al total de establecimientos del padrón	Eficacia	Gestión	Establecimientos con licencia vigente / Total de establecimientos del padrón x 100	licencia	Regularizar el 100% de establecimientos para que tengan la Licencia Vigente	Registro de verificación de licencias	No se cuenta con diagnóstico		100%	100%	100%	100%	100%	100%	100%	100%	100%	100%	100%	100%	100%	100%	100%	100%
	Actividad 13.2	Censo de establecimientos comerciales fijos y semifijos registrados en el municipio	Porcentaje de manzanas censadas para la actualización del padrón de establecimientos	Eficacia	Gestión	Manzanas censadas de la ciudad / Total de manzanas de la ciudad de Lagos de Moreno x 100	Registro censal	Censar el 100% de Manzanas de la ciudad, para la actualización del Padrón de Establecimientos	Censos Actualizados	No se establece programa e censo		100%	100%	100%	100%	100%	100%	100%	100%	100%	100%	100%	100%	100%	100%	100%	100%
	Actividad 13.3	Verificación de solicitudes para presentar expediente al consejo de gros restringidos.	Porcentaje de solicitudes	Eficacia	Gestión	Total de verificación de solicitudes realizadas / Total de solicitudes X 100	Solicitudes	Cumplir con el 100% de solicitudes	Protocolos de Verificación	No se cuenta con un protocolo, no se realiza el trámite a su término		100%	100%	100%	100%	100%	100%	100%	100%	100%	100%	100%	100%	100%	100%	100%	100%
	Actividad 13.4	Atención y orientación al ciudadano que requiera información para licencias o permisos municipales.	Índice de orientación realizada	Eficacia	Gestión	Total de orientación y orientación realizada / Total de solicitudes y orientación X 100	Solicitudes	Cumplir con el 100% de solicitudes	Rotaciones de atención	No se cuenta con la información necesaria		100%	100%	100%	100%	100%	100%	100%	100%	100%	100%	100%	100%	100%	100%	100%	100%

EJE 5. Gobierno Efectivo e Integridad Pública.										Meta Programada												Semiforo				
MATRIZ 5	Resumen Narrativo	Nombre del indicador	Dimensión	Tipo	Método de cálculo	Unidad de medida	Metas	Medios de verificación	Supuestos	Enero	Febrero	Marzo	Abril	Mayo	Junio	Julio	Agosto	Septiembre	Octubre	Noviembre	Diciembre	Annual	95 a 105 %	90 a 94.9 %	85 o menor	
Síndicatura	Fin	Compromiso con la transparencia, eficiencia, eficacia y el aprovechamiento pleno de los recursos materiales y humanos disponibles para brindar un servicio de calidad a la ciudadanía y llevar la Administración Pública Municipal de Lagos de Moreno en concordancia con la construcción de la ciudad del futuro.	Índice de cobertura de los proyectos programados	Eficacia	Estratégico	Dependencias Municipales de Lagos de Moreno que operan acorde a los proyectos programados/ Total de dependencias Municipales de Lagos de Moreno x 100	Proyectos	100% de Dependencias operando acorde a planeación	Proyectos	No se diseñan proyectos oportunamente																
	Propósito 5	Laguneros tienen un gobierno ordenado y con proyecto	Índice de actualización	Eficacia	Estratégico	Dependencias Municipales de Lagos de Moreno que tienen proyectos actualizados/ Total de dependencias Municipales de Lagos de Moreno x 100	Proyectos Actualizados	100% de Dependencias Municipales de Lagos de Moreno con planes actualizados para operar	Informe anual sobre planeación de las dependencias.	Que no se actualizan conforme a la norma vigente																
	Componente 14	Representar jurídicamente los intereses y derechos del Ayuntamiento, elaboración de escrituras.	Total de actos de representación de intereses del Ayuntamiento.	Eficacia	Estratégico	Total de actos de representación de intereses realizados / actos de representación total X 100	Documentos	100% de los actos legalizados satisfactoriamente.	Home mensual	Documentación incompleta																
	Actividad 14.1	Elaboración y revisión de contratos o convenios	Índice de elaboración de contratos realizados	Eficacia	Gestión	Contratos o convenios revisados y/o redactados/ firmados/ Total de contratos o convenios X 100	Registros administrativos	Se establecen mecanismos efectivos de consulta	Bitácoras de contratos	Contratos incompletos		100%	100%	100%	100%	100%	100%	100%	100%	100%	100%	100%	100%	100%	100%	100%
	Actividad 14.2	Elaboración de escrituración	Índice de escrituras realizadas	Eficacia	Gestión	Total de escrituras solicitadas realizadas/ total de escrituras solicitadas X 100	Escrituras realizadas	Lograr el término de los trámites de escrituración	Bitácoras de registro	Información incompleta		100%	100%	100%	100%	100%	100%	100%	100%	100%	100%	100%	100%	100%	100%	100%
	Actividad 14.2	Representar jurídicamente los intereses y derechos del Ayuntamiento	Índice de representaciones jurídicas	Eficacia	Gestión	Total de representaciones jurídicas realizadas / Total de representaciones jurídicas X 100	Registros administrativos	Lograr el término de los trámites jurídicos	Bitácoras de registro	Información incompleta		100%	100%	100%	100%	100%	100%	100%	100%	100%	100%	100%	100%	100%	100%	100%

EJE 5. Gobierno Efectivo e Integridad Pública.										Meta Programada												Semiforo				
MATRIZ 5	Resumen Narrativo	Nombre del indicador	Dimensión	Tipo	Método de cálculo	Unidad de medida	Metas	Medios de verificación	Supuestos	Enero	Febrero	Marzo	Abril	Mayo	Junio	Julio	Agosto	Septiembre	Octubre	Noviembre	Diciembre	Annual	95 a 105 %	90 a 94.9 %	85 o menor	
Dirección de Inspección y Vigilancia	Fin	Compromiso con la transparencia, eficiencia, eficacia y el aprovechamiento pleno de los recursos materiales y humanos disponibles para brindar un servicio de calidad a la ciudadanía y llevar la Administración Pública Municipal de Lagos de Moreno en concordancia con la construcción de la ciudad del futuro.	Índice de cobertura de los proyectos programados	Eficacia	Estratégico	Dependencias Municipales de Lagos de Moreno que operan acorde a los proyectos programados/ Total de dependencias Municipales de Lagos de Moreno x 100	Proyectos	100% de Dependencias operando acorde a planeación	Proyectos	No se diseñan proyectos oportunamente																
	Propósito 5	Laguneros tienen un gobierno ordenado y con proyecto	Índice de actualización	Eficacia	Estratégico	Dependencias Municipales de Lagos de Moreno que tienen proyectos actualizados/ Total de dependencias Municipales de Lagos de Moreno x 100	Proyectos Actualizados	100% de Dependencias Municipales de Lagos de Moreno con planes actualizados para operar	Informe anual sobre planeación de las dependencias.	Que no se actualizan conforme a la norma vigente																
	Componente 15	Bajo índice de resoluciones adversas a los intereses del Ayuntamiento	Identifica el número y porcentaje de resoluciones que son adversas a los intereses del Ayuntamiento	Eficacia	Estratégico	Número de resoluciones adversas en 2020/ Número de resoluciones dictadas en 2020	resoluciones	Disminuir un 20% porcentaje de resoluciones adversas a los intereses del Ayuntamiento	Base de datos	Resoluciones incompletas																
	Actividad 15.1	Gobernanza sólida mediante la Inspección a los establecimientos comerciales y de servicios	Porcentaje de establecimientos de la ciudad inspeccionados	Eficacia	Gestión	Establecimientos de la ciudad inspeccionados/ Total de establecimientos del padrón x 100	establecimiento	Inspeccionar al 100% de establecimientos de la ciudad	Registros administrativos	Se establece programa de inspección		95%	95%	95%	95%	95%	95%	95%	95%	95%	95%	95%	95%	95%	95%	95%
	Actividad 15.2	Atención a reportes ciudadanos sobre el comercio de la ciudad de Lagos de Moreno que incumple con la normalidad.	Porcentaje de establecimientos sin permisos reportados a Padrón y Licencias para coadyuvar al inventario único de establecimientos actualizado	Eficacia	Gestión	Establecimientos incorporados al padrón único de establecimientos/ Total de establecimientos detectados sin el permiso correspondiente x 100	establecimiento	Mantener actualizado al 100% el inventario único de establecimientos	Registros administrativos	Se establece programa de inspección		95%	95%	95%	95%	95%	95%	95%	95%	95%	95%	95%	95%	95%	95%	95%
	Actividad 15.3	Regularizar los establecimientos de la ciudad que operan sin el debido permiso	Porcentaje de establecimientos de la ciudad que operan sin el debido permiso regularizados	Eficacia	Gestión	Establecimientos regularizados al obtener el debido permiso para operar/ Total de establecimientos detectados sin el debido permiso x 100	establecimiento	Mantener dentro de norma al 100% de establecimientos que operan en la ciudad	Registros administrativos	Se establece programa de inspección		95%	95%	95%	95%	95%	95%	95%	95%	95%	95%	95%	95%	95%	95%	95%
	Actividad 15.4	Clausurar los establecimientos que no se ajustan a las normas jurídicas vigentes	Porcentaje de establecimientos clausurados por no respetar la normalidad vigente	Eficacia	Gestión	Establecimientos clausurados por no operar bajo las disposiciones legales/ Total de establecimientos detectados que no operan bajo la normalidad vigente x 100	establecimiento	Clausurar el 100% de establecimientos que no respetan las normas vigentes para operar	Registros administrativos	Se establece programa de inspección		100%	100%	100%	100%	100%	100%	100%	100%	100%	100%	100%	100%	100%	100%	100%

PLAN MUNICIPAL DE LAGOS DE MORENO

EJE 5. Gobierno Ejecutivo e Integridad Pública.

MATRIZ 5	Resumen Narrativo	INDICADORES				Unidad de medida	Actas	Medios de verificación	Supuestos	Meta programada												Actual	Semáforo				
		Dimensión	Tipo	Método de cálculo	Actas					Enero	Febrero	Marzo	Abril	Mayo	Junio	Julio	Agosto	Septiembre	Octubre	Noviembre	Diciembre		95 a 105 %	80 a 94.5 %	Menos de 80 %		
Fin	Compromiso con la transparencia, eficiencia, eficacia y el aprovechamiento pleno de los recursos materiales y humanos disponibles para brindar un servicio de calidad a la ciudadanía y llevar la Administración Pública Municipal de Lagos de Moreno en consonancia con la concepción de la ciudad del futuro.	Índice de cobertura de los proyectos programados	Eficacia	Estratégico	Dependencias Municipales de Lagos de Moreno que operan acorde a los proyectos programados/ Total de dependencias Municipales de Lagos de Moreno x 100	Proyectos	100% de Dependencias operando acorde a planeación	Proyectos	No se diseñan proyectos oportunamente															100%			
Propósito 5	Lagenses tienen un gobierno ordenado y con proyecto	Índice de actualización	Eficacia	Estratégico	Dependencias Municipales de Lagos de Moreno que tienen proyectos actualizados/ Total proyectos/Planes de las Dependencias Municipales de Lagos de Moreno x 100	Proyectos Actualizados	100% de Dependencias Municipales de Lagos de Moreno con planes actualizados para operar	Informe anual sobre planeación de las dependencias.	Que no se actualicen conforme a la norma vigente															100%			
Componente 16	Garantizar la regularidad administrativa y el cumplimiento de las sesiones ordinarias, extraordinarias y extraordinarias del H. Ayuntamiento.	Índice de cumplimiento de las sesiones realizadas	eficacia	gestión	Sesiones realizadas / Sesiones programadas x 100	Sesiones	Realizar el 100% de las sesiones	Actas de sesiones de Ayuntamiento	Falta de logística en las sesiones															100%			
Actividad 16.1	Adecuada documentación de actas de cabildo	Actas de cabildo elaboradas oportunamente	Eficacia	Gestión	Actas de cabildo elaboradas / sesiones de cabildo verificadas	Actas	Elaborar el 100% de las actas de cabildo de manera oportuna	Actas de cabildo	Falta de capacitación del personal	100%	100%	100%	100%	100%	100%	100%	100%	100%	100%	100%	100%	100%	100%				
Actividad 16.2	Elaborar eficientemente las actas circunstanciadas de las sesiones del Pleno del H. Ayuntamiento	Identificar la eficiencia con la que se elaboran las actas de las sesiones del pleno del ayuntamiento	Eficacia	Gestión	Actas elaboradas en el tiempo previsto / total de actas elaboradas x 100	Actas	Elaborar el 100% de las actas en el tiempo previsto	Actas del pleno del ayuntamiento	No se cuenta con un control específico	100%	100%	100%	100%	100%	100%	100%	100%	100%	100%	100%	100%	100%	100%				
Actividad 16.3	Resguardar, clasificar y disponer las versiones Estratigráficas, topográficas o medio audiovisuales de las sesiones	Controlar y clasificar adecuadamente la documentación derivada de las sesiones del Pleno del Ayuntamiento	Eficacia	Gestión	Documentación clasificada y controlada por sesión del Pleno del Ayuntamiento / Total de sesiones del Pleno del Ayuntamiento x 100	Documentos	Clasificar y resguardar el 100% de la documentación	Registros administrativos	No se cuenta con un control específico	100%	100%	100%	100%	100%	100%	100%	100%	100%	100%	100%	100%	100%	100%				
Actividad 16.4	Adecuado seguimiento acerca del cumplimiento de los acuerdos que se van de cada sesión de cabildo	Oportuno y eficaz seguimiento a los acuerdos de cabildo	eficacia / cobertura	Gestión	Acuerdos de cabildo con seguimiento oportuno/ total de acuerdos de cabildo	Acuerdos	Ordinar seguimiento oportuno el 100% de los acuerdos de cabildo	Actas de cabildo	Falta de capacitación del personal	100%	100%	100%	100%	100%	100%	100%	100%	100%	100%	100%	100%	100%	100%				

EJE 5. Gobierno Ejecutivo e Integridad Pública.

MATRIZ 5	Resumen Narrativo	INDICADORES				Unidad de medida	Actas	Medios de verificación	Supuestos	Meta programada												Actual	Semáforo				
		Dimensión	Tipo	Método de cálculo	Actas					Enero	Febrero	Marzo	Abril	Mayo	Junio	Julio	Agosto	Septiembre	Octubre	Noviembre	Diciembre		95 a 105 %	80 a 94.5 %	Menos de 80 %		
Fin	Compromiso con la transparencia, eficiencia, eficacia y el aprovechamiento pleno de los recursos materiales y humanos disponibles para brindar un servicio de calidad a la ciudadanía y llevar la Administración Pública Municipal de Lagos de Moreno en consonancia con la concepción de la ciudad del futuro.	Índice de cobertura de los proyectos programados	Eficacia	Estratégico	Dependencias Municipales de Lagos de Moreno que operan acorde a los proyectos programados/ Total de dependencias Municipales de Lagos de Moreno x 100	Proyectos	100% de Dependencias operando acorde a planeación	Proyectos	No se diseñan proyectos oportunamente															100%			
Propósito 5	Lagenses tienen un gobierno ordenado y con proyecto	Índice de actualización	Eficacia	Estratégico	Dependencias Municipales de Lagos de Moreno que tienen proyectos actualizados/ Total proyectos/Planes de las Dependencias Municipales de Lagos de Moreno x 100	Proyectos Actualizados	100% de Dependencias Municipales de Lagos de Moreno con planes actualizados para operar	Informe anual sobre planeación de las dependencias.	Que no se actualicen conforme a la norma vigente															100%			
Componente 17	Asistencia y orientación jurídica y administrativa a dependencias y Ciudadanos que solicitan o requieren el servicio	Índice de asistencias jurídicas	Eficacia	Estratégico	Asistencias y orientación jurídica otorgada / asistencia y orientación jurídica solicitada	Asistencias	100% de atención a las solicitudes	Bitácora de asistencias	Falta de atención															100%			
Actividad 17.1	Asistencia jurídica a las Dependencias para que actúen siempre dentro de marco normativo vigente otorgada	Porcentaje de consultas otorgadas a las Dependencias lagenses en materia jurídica	Eficacia	Gestión	Consultas otorgadas a las Dependencias lagenses en materia jurídica/ Consultas solicitadas por las dependencias en materia jurídica x 100	Consultas	Respuesta en 100% a las solicitudes de consultas de Dependencias lagenses en materia jurídica	Registros Administrativos	Se establece mecanismo efectivo de consulta	100%	100%	100%	100%	100%	100%	100%	100%	100%	100%	100%	100%	100%	100%				
Actividad 17.2	Orientación jurídica a la ciudadanía a través de bufete gratuito de recursos	Porcentaje de solicitudes de orientación otorgadas a la ciudadanía que mediante estudio de Trabajo Social, resulta carencia de recursos / Total de solicitudes de ciudadanía que califican mediante estudio de Trabajo Social para acceder al servicio x 100	Eficacia	Gestión	Porcentaje de solicitudes de orientación otorgadas a la ciudadanía que mediante estudio de Trabajo Social, resulta carencia de recursos / Total de solicitudes de ciudadanía que califican mediante estudio de Trabajo Social para acceder al servicio x 100	Solicitudes	Respuesta al 100% de solicitudes de orientación jurídica, través de un bufete gratuito a la ciudadanía que mediante estudio de Trabajo Social resulta carencia de recursos	Registros administrativos	Se emiten criterios de operación del bufete jurídico	100%	100%	100%	100%	100%	100%	100%	100%	100%	100%	100%	100%	100%	100%				
Actividad 17.3	Facilitar al ciudadano lagense propietario de un predio rústico la preparación de los requisitos legales para que acceda a tramitar la regularización ante la instancia correspondiente	Porcentaje de solicitudes atendidas respecto a la asistencia para el proceso de regularización de predio rústico	Eficacia	Gestión	Solicitudes atendidas para dar asistencia en el proceso de regularización de predio rústico/ Total de solicitudes para recibir asistencia en el proceso de regularización de predios rústicos x 100	Solicitudes	Dar el 100% de atención a los solicitudes de asistencia en el proceso de regularización de predios rústicos	Registros administrativos	Se diseñan programas de regularización	100%	100%	100%	100%	100%	100%	100%	100%	100%	100%	100%	100%	100%	100%				

PLAN MUNICIPAL DE LAGOS DE MORENO

EJE 5. Gobierno Ejecutivo e Integridad Pública.											Meta Programada												Semáforo							
MATRIZ 5	Resumen Narrativo	Nombre del indicador	Dimensión	Tipo	Método de cálculo	Unidad de medida	Metas	Indice de eficiencia	Sujetos	Enero	Febrero	Marzo	Abril	Mayo	Junio	Julio	Agosto	Septiembre	Octubre	Noviembre	Diciembre	Anual	95 a 105 %	90 a 94.9 %	85 o menor					
DIRECCION DE AGENCIAS Y DELEGACIONES MUNICIPALES	Fin	Compromiso con la transparencia, eficiencia, eficacia y el aprovechamiento pleno de los recursos materiales y humanos disponibles para brindar un servicio de calidad a la ciudadanía y llevar la Administración Pública Municipal de Lagos de Moreno en concordancia con la construcción de la ciudad del futuro.	Índice de cobertura de los proyectos programados	Eficacia	Estratégico	Dependencias Municipales de Lagos de Moreno que operan acorde a los proyectos programados / Total de dependencias Municipales de Lagos de Moreno x 100	Proyectos	100% de Dependencias operando acorde a planeación	Proyectos	No se diseñan proyectos oportunamente																				
	Propósito 5	Lagunes tienen un gobierno ordenado y con proyecto	Índice de actualización	Eficacia	Estratégico	Dependencias Municipales de Lagos de Moreno que tienen proyectos actualizados / Total proyectos/Planes de las Dependencias Municipales de Lagos de Moreno x 100	Proyectos Actualizados	100% de Dependencias Municipales de Lagos de Moreno con planes actualizados para operar	Informe anual sobre planeación de las dependencias.	Que no se actualizan conforme a la norma vigente																				
	Componente 18	Colaborar directamente con el Afiliado en proyectos específicos acordados, así como en las áreas de coordinación, supervisión y evaluación de las diferentes áreas y direcciones municipales, además de la gestión administrativa de los proyectos, solicitudes y reportes de inspecciones, comités de calidad y ciudadanos.	Índice de cobertura de proyectos específicos.	Eficacia	Estratégico	Unidades administrativas con proyectos y metas	Matriz de indicadores de resultado	Lograr que el 100% de las Dependencias Municipales de Lagos de Moreno tengan acceso a los normativos jurídicos que les rigen	Proyectos específicos	Cambio de las normas vigentes																				
	Actividad 18.1	Gobernanza en las localidades del área rural a través de los Delegados y Agentes Municipales	Porcentaje de localidades del área rural que cuentan Delegado o Agente Municipal respecto al total que debe contar de acuerdo al marco jurídico vigente	Eficacia	Gestión	Localidades del área rural con Delegado o Agente Municipal / Total de localidades que de acuerdo al marco legal deben tener Agente o Delegado Municipal x 100	Localidades con delegado o agente municipal / Localidades del Municipio X 100	Tener el 100% de las Dependencias Municipales de Lagos de Moreno con Delegado o Agente Municipal que de acuerdo al marco normativo deben tenerlo	Registros administrativos	No se actualizan criterios para nombrar delegados	\$N/A	\$N/A	\$N/A	\$N/A	\$N/A	\$N/A	\$N/A	\$N/A	\$N/A	\$N/A	\$N/A	\$N/A	\$N/A	\$N/A	\$N/A	\$N/A	\$N/A	\$N/A	\$N/A	\$N/A
Actividad 18.2	Gestión de apoyos Municipales y del Estado	Índice de gestión apoyos a la zona rural	Eficacia	Gestión	Total de apoyos otorgados / Total de apoyos programados X 100	Total de apoyos otorgados / Total de apoyos X 100	100% de localidades con apoyos	Padrón de beneficiarios	Falta de interés del beneficiario	\$N/A	\$N/A	\$N/A	\$N/A	\$N/A	\$N/A	\$N/A	\$N/A	\$N/A	\$N/A	\$N/A	\$N/A	\$N/A	\$N/A	\$N/A	\$N/A	\$N/A	\$N/A	\$N/A	\$N/A	

EJE 5. Gobierno Ejecutivo e Integridad Pública.											Meta Programada												Semáforo						
MATRIZ 5	Resumen Narrativo	Nombre del indicador	Dimensión	Tipo	Método de cálculo	Unidad de medida	Metas	Indice de eficiencia	Sujetos	Enero	Febrero	Marzo	Abril	Mayo	Junio	Julio	Agosto	Septiembre	Octubre	Noviembre	Diciembre	Anual	95 a 105 %	90 a 94.9 %	85 o menor				
Oficina de Enlace de Relaciones exteriores	Fin	Compromiso con la transparencia, eficiencia, eficacia y el aprovechamiento pleno de los recursos materiales y humanos disponibles para brindar un servicio de calidad a la ciudadanía y llevar la Administración Pública Municipal de Lagos de Moreno en concordancia con la construcción de la ciudad del futuro.	Índice de cobertura de los proyectos programados	Eficacia	Estratégico	Dependencias Municipales de Lagos de Moreno que operan acorde a los proyectos programados / Total de dependencias Municipales de Lagos de Moreno x 100	Proyectos	100% de Dependencias operando acorde a planeación	Proyectos	No se diseñan proyectos oportunamente																			
	Propósito 5	Lagunes tienen un gobierno ordenado y con proyecto	Índice de actualización	Eficacia	Estratégico	Dependencias Municipales de Lagos de Moreno que tienen proyectos actualizados / Total proyectos/Planes de las Dependencias Municipales de Lagos de Moreno x 100	Proyectos Actualizados	100% de Dependencias Municipales de Lagos de Moreno con planes actualizados para operar	Informe anual sobre planeación de las dependencias.	Que no se actualizan conforme a la norma vigente																			
	Componente 19	Ofrecer un servicio eficaz a la ciudadanía para el trámite de las lagunes	Índice de satisfacción de la medición	Eficacia	Estratégico	Índice de satisfacción año actual / Índice de satisfacción año anterior x 100	Satisfacción ciudadana	Mejorar el índice de satisfacción en un 5% con respecto al año anterior	Evaluación de servicio otorgado	Falta de atención por falta de personal o exceso de trabajo																			
	Actividad 19.1	Facilitar a las lagunes el trámite y obtención de Pasaporte otorgado	Porcentaje de atención a ciudadanos que acceden a trámite su pasaporte	Eficacia	Gestión	Ciudadanos atendidos en la oficina de Gestión de Pasaportes Ciudadanos que solicitan Gestión x 100	Ciudadanos	Que atiendan el 100% de ciudadanos que solicitan a trámite Pasaporte a través de la Oficina Municipal de apoyo al Trámite	Registros administrativos	Se publican requisitos para el trámite	100%	100%	100%	100%	100%	100%	100%	100%	100%	100%	100%	100%	100%	100%	100%	100%	100%	100%	100%

EJE 5. Gobierno Ejecutivo e Integridad Pública.											Meta Programada												Semáforo						
MATRIZ 5	Resumen Narrativo	Nombre del indicador	Dimensión	Tipo	Método de cálculo	Unidad de medida	Metas	Indice de eficiencia	Sujetos	Enero	Febrero	Marzo	Abril	Mayo	Junio	Julio	Agosto	Septiembre	Octubre	Noviembre	Diciembre	Anual	95 a 105 %	90 a 94.9 %	85 o menor				
Registro Civil	Fin	Compromiso con la transparencia, eficiencia, eficacia y el aprovechamiento pleno de los recursos materiales y humanos disponibles para brindar un servicio de calidad a la ciudadanía y llevar la Administración Pública Municipal de Lagos de Moreno en concordancia con la construcción de la ciudad del futuro.	Índice de cobertura de los proyectos programados	Eficacia	Estratégico	Dependencias Municipales de Lagos de Moreno que operan acorde a los proyectos programados / Total de dependencias Municipales de Lagos de Moreno x 100	Proyectos	100% de Dependencias operando acorde a planeación	Proyectos	No se diseñan proyectos oportunamente																			
	Propósito 5	Lagunes tienen un gobierno ordenado y con proyecto	Índice de actualización	Eficacia	Estratégico	Dependencias Municipales de Lagos de Moreno que tienen proyectos actualizados / Total proyectos/Planes de las Dependencias Municipales de Lagos de Moreno x 100	Proyectos Actualizados	100% de Dependencias Municipales de Lagos de Moreno con planes actualizados para operar	Informe anual sobre planeación de las dependencias.	Que no se actualizan conforme a la norma vigente																			
	Componente 20	Registro de actos y hechos del estado civil de las personas.	Incremento de campañas sociales de registro de actos y hechos del estado civil de las personas	Eficacia	Gestión	Campañas realizadas / campañas programadas x 100	Registros	Realizar el 100% de las campañas programadas	Libros de registro	Organización de campañas																			
	Actividad 20.1	Orientar oportuna y adecuadamente al usuario	Mejorar la atención a los usuarios para trámites diversos	Eficacia / Cobertura	Gestión	Solicitudes atendidas satisfactoriamente / total de solicitudes	Trámites	Atender satisfactoriamente en 90% de los solicitudes	Búscara	Falta de capacitación del personal acerca de trámites y atención al público	100%	100%	100%	100%	100%	100%	100%	100%	100%	100%	100%	100%	100%	100%	100%	100%	100%	100%	
	Actividad 20.2	Instalación de logística para dar garantía a la cobertura del Registro de nacimientos, matrimonios, divorcios, etc., para contribuir a la Gobernanza extendida	Porcentaje de registros de nacimientos, matrimonios, divorcios, etc., para contribuir a la Gobernanza extendida	Eficacia	Gestión	Número de trámites realizados en el registro civil / Total de trámites solicitados en Registro Civil / Ingresos x 100	Trámites	Atender oportunamente el 100% de los trámites de registro civil	Registros administrativos	No se envían criterios y requisitos para trámites	100%	100%	100%	100%	100%	100%	100%	100%	100%	100%	100%	100%	100%	100%	100%	100%	100%	100%	

PLAN MUNICIPAL DE LAGOS DE MORENO

EJE 5. Gobierno Ejecutivo e Integridad Pública.		INDICADORES										Meta Programada												Semifondo				
MATRIZ 5	Resumen Narrativo	Nombre del indicador	Dimensión	Tipo	Método de cálculo	Unidad de medida	Meta programada	Método de verificación	Supuestos	Enero	Febrero	Marzo	Abril	Mayo	Junio	Julio	Agosto	Septiembre	Octubre	Noviembre	Diciembre	Actual	85 a 105 %	90 a 94.5	95 o mayor			
Coordinación General de Archivo Municipal	Fin	Compromiso con la transparencia, eficiencia, eficacia y el aprovechamiento pleno de los recursos materiales y humanos disponibles para brindar un servicio de calidad a la ciudadanía y llevar la Administración Pública Municipal de Lagos de Moreno en concordancia con la construcción de la ciudad del futuro.	Índice de cobertura de los proyectos programados	Eficacia	Estratégico	Dependencias Municipales de Lagos de Moreno que operan acorde a los proyectos programados/ Total de dependencias Municipales de Lagos de Moreno x 100	Proyectos	100% de Dependencias operando acorde a planeación	Proyectos	Se diseñan proyectos oportunamente																		
	Propósito 5	Laguneros tienen un gobierno ordenado y con proyecto	Índice de actualización	Eficacia	Estratégico	Dependencias Municipales de Lagos de Moreno que tienen proyectos actualizados/ Total proyectos/Planes de las Dependencias Municipales de Lagos de Moreno x 100	Proyectos Actualizados	100% de Dependencias Municipales de Lagos de Moreno con planes actualizados para operar	Informe anual sobre planeación de las dependencias, emitido por la Jefatura de Gabinete	Que se actualizan conforme a la norma vigente																		
	Componente 21	Resguardar, ordenar, clasificar, catalogar y facilitar el acceso al patrimonio documental que se encuentra en resguardo de la Coordinación de Archivo Municipal	Índice de acceso y resguardo del patrimonio documental	Eficacia	Estratégico	Total de patrimonio documental con acceso a la ciudadanía / Total de patrimonio documental del Ayuntamiento x 100	Patrimonio documental	100% del patrimonio documental con acceso	Bitácoras	Que se actualizan conforme a la norma vigente																		
	Actividad 21.1	Resguardar y ordenar el Archivo Municipal, como ente rector y conector de toda la documentación que producen las dependencias y entidades del Gobierno	Porcentaje de Dependencias que resguardan y envían la documentación respectiva al Archivo Municipal	Eficacia	Gestión	Dependencias que resguardan y envían la documentación respectiva al Archivo Municipal/ Total de Dependencias del Gobierno Municipal x 100	Lograr que el 100% de dependencias resguarden y envíen la documentación respectiva al Archivo Municipal	Bitácoras	Que se actualizan conforme a la norma vigente	100%	100%	100%	100%	100%	100%	100%	100%	100%	100%	100%	100%	100%	100%	100%	100%	100%	100%	100%
	Actividad 21.2	Depuración documental	Número de cajas depuradas con documentos	Eficacia	Gestión	Total de cajas después de la depuración/ Cajas a depurar x 100	Depurar al menos el 50% del total de archivo	100% depuración documental	Bitácoras	Que se actualizan conforme a la norma vigente	50%	50%	50%	50%	50%	50%	50%	50%	50%	50%	50%	50%	50%	50%	50%	50%	50%	
Actividad 21.3	Difusión del patrimonio histórico documental resguardado en el archivo histórico	Índice de difusión del patrimonio documental	Eficacia	Gestión	Total de archivos para difusión / Total de archivos x 100	Difusión al 100%	100% difusión patrimonial	Bitácoras	Que se actualizan conforme a la norma vigente																			

EJE 5. Gobierno Ejecutivo e Integridad Pública.		INDICADORES										Meta Programada												Semifondo			
MATRIZ 5	Resumen Narrativo	Nombre del indicador	Dimensión	Tipo	Método de cálculo	Unidad de medida	Meta	Método de verificación	Supuestos	Enero	Febrero	Marzo	Abril	Mayo	Junio	Julio	Agosto	Septiembre	Octubre	Noviembre	Diciembre	Actual	85 a 105 %	90 a 94.5	95 o mayor		
COORDINACIÓN GENERAL DE ADMINISTRACIÓN E INNOVACIÓN DE GOBIERNO MUNICIPAL	Fin	Compromiso con la transparencia, eficiencia, eficacia y el aprovechamiento pleno de los recursos materiales y humanos disponibles para brindar un servicio de calidad a la ciudadanía y llevar la Administración Pública Municipal de Lagos de Moreno en concordancia con la construcción de la ciudad del futuro.	Índice de cobertura de los proyectos programados	Eficacia	Estratégico	Dependencias Municipales de Lagos de Moreno que operan acorde a los proyectos programados/ Total de dependencias Municipales de Lagos de Moreno x 100	Proyectos	100% de Dependencias operando acorde a planeación	Proyectos	No se diseñan proyectos oportunamente																	
	Propósito 5	Laguneros tienen un gobierno ordenado y con proyecto	Índice de actualización	Eficacia	Estratégico	Dependencias Municipales de Lagos de Moreno que tienen proyectos actualizados/ Total proyectos/Planes de las Dependencias Municipales de Lagos de Moreno x 100	Proyectos Actualizados	100% de Dependencias Municipales de Lagos de Moreno con planes actualizados para operar	Informe anual sobre planeación de las dependencias	Que no se actualizan conforme a la norma vigente																	
	Componente 21	Administración y actualización de recursos, procedimientos, sistemas y organización de personal para la operación del Gobierno Municipal	Porcentaje de atribuciones y obligaciones que la Coordinación Administrativa incide	Eficacia	Gestión	Facultades y tareas realizadas/ Total tareas y facultades que le son otorgadas a la Coordinación x 100	%	Incidir al 100% en atribuciones y facultades que la normatividad otorga a la Coordinación de Administración, así como en el seguimiento y control de su cumplimiento	Trabajo de seguimiento y control de atribuciones	Que las dependencias incorporen con la entrega de informes y el documento																	
	Actividad 21.1	Creación y ejecución de una política única para la administración de los recursos de los que dispone el Gobierno Municipal para su operación.	Porcentaje de dependencias y/o Entidades adscritas a la Coordinación que utilizan la política única para la administración de recursos	Eficiencia	Gestión	Dependencias y/o Entidades adscritas a la Coordinación que utilizan los formatos únicos de informes x 100	%	Entregar para su observancia al 100% de los Dependencias y/o Entidades del Gobierno Municipal, el manual de política única para la administración de los recursos x 100	Archivo de acuerdos	Que haya modificaciones en los niveles Federal y Estatal	100%	100%	100%	100%	100%	100%	100%	100%	100%	100%	100%	100%	100%	100%	100%	100%	100%
	Actividad 21.2	Unificación de formatos de informes	Porcentaje de Dependencias y/o Entidades adscritas a la Coordinación que utilizan los formatos únicos de informes	Eficiencia	Gestión	Dependencias y/o Entidades adscritas a la Coordinación que utilizan los formatos únicos de informes x 100	%	Lograr que el 100% de las Dependencias y/o Entidades adscritas a la Coordinación, utilicen los formatos únicos de informes x 100	Archivo de Informes	Que haya modificaciones en los niveles Federal y Estatal	100%	100%	100%	100%	100%	100%	100%	100%	100%	100%	100%	100%	100%	100%	100%	100%	100%
Actividad 21.3	Supervisión de resultados de las evaluaciones semestrales internas de las Dependencias adscritas a la Coordinación	Porcentaje de Dependencias y/o Entidades adscritas a la Coordinación, a las que se les otorga el dictamen de observaciones y los resultados de la evaluación interna que realizaron	Eficiencia	Gestión	Dependencias y/o Entidades adscritas a la Coordinación, a las que se les otorga el dictamen de observaciones y los resultados de la evaluación interna/ Total de Dependencias y/o Entidades adscritas a la Coordinación x 100	%	Entender dictamen de observaciones para alcanzar mejores, en base al informe de resultados de la Evaluación Interna de cada una de las Dependencias y/o Entidades adscritas a la Coordinación x 100	Archivo de Acuerdos	Que la capacidad del Gobierno Municipal permita la construcción de la solución	100%	100%	100%	100%	100%	100%	100%	100%	100%	100%	100%	100%	100%	100%	100%	100%	100%	
Actividad 21.4	Revisión anual para evaluar la vigencia del Manual de Organización	Dependencias y/o Ejecutores de Gasto Público del Gobierno Municipal con Manuales de Organización actualizados acorde al marco legal vigente y a necesidades sociales	Eficiencia	Gestión	Dependencias y/o Ejecutores de Gasto Público con Manuales de Organización actualizados/ Total de Dependencias, y/o Ejecutores de Gasto Público x 100	%	Lograr que el 100% de las Dependencias y/o Ejecutores de Gasto Público tengan actualizados sus Manuales de Organización	Plagna Oficial y/o Transparencia	Autoridades Estatales y/o Federales cambian de criterio	100%	100%	100%	100%	100%	100%	100%	100%	100%	100%	100%	100%	100%	100%	100%	100%	100%	
Actividad 21.5	Revisión anual para evaluar la vigencia del Manual de Procedimientos	Dependencias y/o Ejecutores de Gasto Público del Gobierno Municipal con Manuales de Servicios actualizados acorde al marco legal vigente y a necesidades sociales	Eficiencia	Gestión	Dependencias y/o Ejecutores de Gasto Público con Manuales de Servicios actualizados/ Total de Dependencias, y/o Ejecutores de Gasto Público x 100	%	Lograr que el 100% de las Dependencias y/o Ejecutores de Gasto Público tengan actualizados sus Manuales de Procedimientos	Archivo de la Coordinación	Autoridades Estatales y/o Federales cambian de criterio	100%	100%	100%	100%	100%	100%	100%	100%	100%	100%	100%	100%	100%	100%	100%	100%	100%	
Actividad 21.6	Validación de permanencia, rediseño, ampliación o creación de dependencias y/o Entidades Municipales	Porcentaje de Dependencias validadas para su permanencia, rediseño o creación	Eficiencia	Gestión	Dependencias validadas para su permanencia, rediseño o creación/ Total de Dependencias y/o Entidades del Gobierno Municipal x 100	%	Validar al 100% de las Dependencias, respecto a su vigencia, creación o creación	Informe Anual	Autoridades Estatales y/o Federales cambian de criterio	100%	100%	100%	100%	100%	100%	100%	100%	100%	100%	100%	100%	100%	100%	100%	100%	100%	

PLAN MUNICIPAL DE LAGOS DE MORENO

EJE 5. Gobierno Ejecutivo e Integridad Pública.												Meta Programada												Semáforo		
MATRIZ 5	Resumen Narrativo	Nombre del indicador	Dimensión	Tipo	Método de cálculo	Unidad de medida	Notas	Método de verificación	Supuestos	Enero	Febrero	Marzo	Abril	Mayo	Junio	Julio	Agosto	Septiembre	Octubre	Noviembre	Diciembre	2022	2023	2024		
Fin	Compromiso con la transparencia, eficiencia, eficacia y el aprovechamiento pleno de los recursos materiales y humanos disponibles para brindar un servicio de calidad a la ciudadanía y llevar la Administración Pública Municipal de Lagos de Moreno en concordancia con la construcción de la ciudad del futuro.	Índice de cobertura de los proyectos programados	Eficacia	Estratégico	Dependencias Municipales de Lagos de Moreno que operen acorde a los proyectos programados/Total de Dependencias Municipales de Lagos de Moreno x 100	Proyectos	100% de Dependencias operando acorde a planeación	Proyectos	No se diseñan proyectos oportunamente														100%			
Proyecto 5	Lagenses tienen un gobierno ordenado y con proyecto	Índice de actualización	Eficacia	Estratégico	Dependencias Municipales de Lagos de Moreno que tienen proyectos actualizados/Total de Dependencias Municipales de Lagos de Moreno x 100	Proyectos Actualizados	100% de Dependencias Municipales de Lagos de Moreno con planes actualizados para operar	Informe anual sobre planeación de las dependencias.	Que no se actualizan conforme a la norma vigente														100%			
Componente 23	Administración Eficiente de los Recursos Humanos	Índice total de Dependencias con Manuales de Organización, Funciones y Servicios	Eficacia	Gestión	Dependencia con Manuales de Organización, Funciones y Servicios/Total de Dependencias x 100	Dependencia	Lagos que el 100% de las Dependencias tengan actualizados sus manuales de Organización, Funciones y Servicios	Base de datos actualizado de cumplimiento	Que las dependencias incumplan con la entrega							100%							100%			
Actividad 23.1	Eficiencia distribución y administración de los recursos humanos.	Mejorar la eficiencia de las plazas disponibles	Eficiencia	Gestión	Numero de plazas ocupadas/ Total de plazas autorizadas x 100	Plazas	No rebase el número de plazas autorizadas	Aplicación de plazas conforme a la Ley	Falta de capacitaciones del personal	100%	100%	100%	100%	100%	100%	100%	100%	100%	100%	100%	100%	100%	100%	100%	100%	
Actividad 23.2	Diseño de Organigrama y tabulador	Porcentaje de dependencias organigrama y tabulador actualizado respecto a los programados en el plan 2023	Eficiencia	Gestión	Dependencia con organigrama y tabulador actualizado/Total de dependencias programadas para actualizar tabulador en 2023 x 100	Plazas	Actualizar el organigrama y tabulador el 100% de las dependencias programadas en el plan 2023	Plan de actualización de Tabulador 2023	No se establece programa de actualización administrativa	100%	100%	100%	100%	100%	100%	100%	100%	100%	100%	100%	100%	100%	100%	100%	100%	
Actividad 23.3	Eficiencia en la selección y reclutamiento de personal	Solicitudes de las áreas atendidas conforme al perfil solicitado	Eficiencia	Gestión	Solicitudes de las áreas atendidas conforme al perfil solicitado/ Solicitudes de las áreas x 100	Solicitudes	Que el 100% de las solicitudes se atiendan con el perfil solicitado	Se definen perfiles de puesto	Falta de información	100%	100%	100%	100%	100%	100%	100%	100%	100%	100%	100%	100%	100%	100%	100%	100%	
Actividad 23.4	Atender con oportunidad las altas y bajas de personal solicitadas por las unidades administrativas	Solicitudes de las áreas atendidas oportunamente	Eficiencia	Gestión	Altas y bajas realizadas oportunamente/Altas y bajas solicitadas x 100	Solicitudes	Que el 100% de las solicitudes se atiendan oportunamente	Registros administrativos	No se establecen mecanismos	100%	100%	100%	100%	100%	100%	100%	100%	100%	100%	100%	100%	100%	100%	100%	100%	
Actividad 23.5	Seguimiento de Comisión de Seguridad e Higiene	Dependencias con registro de accidentes laborales en manuales y protocolos de Seguridad e Higiene	Eficiencia	Gestión	Dependencia con registro de accidentes laborales con manuales y protocolos de Seguridad e Higiene/Total de dependencias con registro de accidentes laborales en 2019 x 100	Dependencias	Integrar al 100% de dependencias con registros de accidentes laborales según manuales y protocolos de Seguridad e Higiene	Se determinan criterios de inclusión de accidentes laborales	Falta de seguimiento	100%	100%	100%	100%	100%	100%	100%	100%	100%	100%	100%	100%	100%	100%	100%	100%	
Actividad 23.6	Mejorar la integración de los expedientes del personal	Actualizar y completar los expedientes de los servidores públicos	Eficacia / Cobertura	Gestión	Expedientes integrados adecuadamente/Total de servidores públicos	Expedientes	Integrar el 100% de los expedientes de los servidores públicos	Registros administrativos	No se establecen requisitos mínimos que debe contener expediente	100%	100%	100%	100%	100%	100%	100%	100%	100%	100%	100%	100%	100%	100%	100%	100%	
Actividad 23.7	Pago comiso y oportuno de los sueldos y prestaciones del personal del Ayuntamiento	Incrementar las habilidades del personal	Eficacia / Cobertura	Gestión	Servidores públicos capacitados/Total de servidores públicos x 100	Servidor público	Incrementar un 5% el porcentaje de servidores públicos capacitados	Norma del Ayuntamiento	No se diseñó programa de capacitación y contenido temático	100%	100%	100%	100%	100%	100%	100%	100%	100%	100%	100%	100%	100%	100%	100%	100%	

EJE 5. Gobierno Ejecutivo e Integridad Pública.												Meta Programada												Semáforo		
MATRIZ 5	Resumen Narrativo	Nombre del indicador	Dimensión	Tipo	Método de cálculo	Unidad de medida	Notas	Método de verificación	Supuestos	Enero	Febrero	Marzo	Abril	Mayo	Junio	Julio	Agosto	Septiembre	Octubre	Noviembre	Diciembre	2022	2023	2024		
Fin	Compromiso con la transparencia, eficiencia, eficacia y el aprovechamiento pleno de los recursos materiales y humanos disponibles para brindar un servicio de calidad a la ciudadanía y llevar la Administración Pública Municipal de Lagos de Moreno en concordancia con la construcción de la ciudad del futuro.	Índice de cobertura de los proyectos programados	Eficacia	Estratégico	Dependencias Municipales de Lagos de Moreno que operen acorde a los proyectos programados/Total de Dependencias Municipales de Lagos de Moreno x 100	Proyectos	100% de Dependencias operando acorde a planeación	Proyectos	No se diseñan proyectos oportunamente														100%			
Proyecto 5	Lagenses tienen un gobierno ordenado y con proyecto	Índice de actualización	Eficacia	Estratégico	Dependencias Municipales de Lagos de Moreno que tienen proyectos actualizados/Total de Dependencias Municipales de Lagos de Moreno x 100	Proyectos Actualizados	100% de Dependencias Municipales de Lagos de Moreno con planes actualizados para operar	Informe anual sobre planeación de las dependencias.	Que no se actualizan conforme a la norma vigente														100%			
Componente 24	Adquisición de insumos, bienes y servicios en las mejores condiciones precio, calidad y servicio para el municipio	Consolidación y planeación oportuna de compras	Eficacia	Estratégico	Fecha de emisión del programa de adquisiciones realizado/ fecha programada de emisión del programa x 100	Programa de adquisiciones	Emitir programa en la fecha programada	Notas de compra	Que los proveedores incumplan con el contrato							100%							100%			
Actividad 24.1	Entregas de insumos, bienes y servicios basados en las necesidades de la dependencia, mediante requisiciones conforme al Plan Anual de Adquisiciones.	Porcentaje de entregas de proveduría oportuna a dependencias basado en el programa anual de Adquisiciones	Eficacia / Eficiencia	Gestión	Entregas de proveduría oportuna a dependencias basado en el programa anual de Adquisiciones/ Total de entregas de proveduría x 100	Entregas	Realizar el 100% de entregas proveduría oportuna a dependencias basado en el programa anual de Adquisiciones	Registros administrativos	No se incluyen las entregas conforme al plan anual de adquisiciones	100%	100%	100%	100%	100%	100%	100%	100%	100%	100%	100%	100%	100%	100%	100%	100%	
Actividad 24.2	Control eficiente de almacén	Porcentaje de adquisiciones documentadas en el alta, salida y entrega de almacén	Eficacia / Eficiencia	Gestión	Adquisiciones documentadas en el alta, salida y entrega de almacén/ Total de adquisiciones x 100	Adquisiciones	Documentar el 100% de adquisiciones respecto a su alta, salida y entrega de almacén	Registros administrativos	No se tiene factura oportunamente de los bienes adquiridos	100%	100%	100%	100%	100%	100%	100%	100%	100%	100%	100%	100%	100%	100%	100%		
Actividad 24.3	Eficiencia en los procesos de compra de bienes y en la contratación de servicios que requieren las dependencias municipales	% de licitaciones o adquisiciones eficientes	Eficacia	Gestión	Núm. de licitaciones eficientes integradas/ Total de licitaciones efectuadas x 100	Adquisición	Documentar el 100% de adquisiciones respecto al proceso	Registros administrativos	Faltos por los proveedores	100%	100%	100%	100%	100%	100%	100%	100%	100%	100%	100%	100%	100%	100%	100%		
Actividad 24.4	Eficiencia en la actualización del padrón de proveedores	Actualizar conforme a la ley el padrón de proveedores municipal	Eficiencia	Gestión	Compras realizadas con proveedores inscritos en el padrón municipal/ Total de compras x 100	Proveedores	Que el 100% de las compras se realicen con proveedores	Padrón de proveedores vigente	Los proveedores no se inscriben previo a cualquier compra en el padrón	100%	100%	100%	100%	100%	100%	100%	100%	100%	100%	100%	100%	100%	100%	100%		

PLAN MUNICIPAL DE LAGOS DE MORENO

EJE 5. Gobierno Ejecutivo e Integridad Pública.											Meta Programada												Semáforo			
MATRIZ 5	Resumen Narrativo	Nombre del indicador	Dimensión	Tipos	Método de cálculo	Unidad de medida	Meta	Método de verificación	Suavetado	Enero	Febrero	Marzo	Abril	Mayo	Junio	Julio	Agosto	Septiembre	Octubre	Noviembre	Diciembre	Annual	95 a 100 %	90 a 94.9 %	85 o menor	
SERVICIOS INTERMUNICIPALES	Propósito 5	Compromiso con la transparencia, eficiencia, eficacia y el aprovechamiento pleno de los recursos materiales y humanos disponibles para brindar un servicio de calidad a la ciudadanía y llevar la Administración Pública Municipal de Lagos de Moreno en concordancia con la construcción de la ciudad del futuro	Índice de cobertura de los proyectos programados	Eficacia	Estratégico	Dependencias Municipales de Lagos de Moreno que operan acorde a los proyectos programados/ Total de dependencias Municipales de Lagos de Moreno x 100	Proyectos	100% de Dependencias operando acorde a planeación	Proyectos	No se diseñan proyectos oportunamente												100%				
	Propósito 5	Lagunenses tienen un gobierno ordenado y con proyecto	Índice de actualización	Eficacia	Estratégico	Dependencias Municipales de Lagos de Moreno que tienen proyectos actualizados/ Total proyectos/Planes de las Dependencias Municipales de Lagos de Moreno x 100	Proyectos Actualizados	100% de Dependencias Municipales de Lagos de Moreno con planes actualizados para operar	Informe anual sobre planeación de las dependencias.	Que no se actualizan conforme a la norma vigente												100%				
	Componente 25	Mantener en estado óptimo los inmuebles públicos que pertenecen al Gobierno Municipal.	Puntaje total de inmuebles en estado óptimo	Eficacia	Estratégico	Inmuebles en óptimas condiciones/ Total de inmuebles del Ayuntamiento x 100	Inmuebles óptimos	100% de los inmuebles en buenas condiciones.	Evaluación de servicio	Falta de personal necesario												100%				
	Actividad 25.1	Mantenimiento a través del Aseo y Limpieza a los inmuebles del Ayuntamiento	Porcentaje de inmuebles a los que se les realiza Aseo y Limpieza de manera regular	Eficiencia	Gestión	Inmuebles a los que se les realiza aseo y limpieza de manera regular/ Total de inmuebles del ayuntamiento x 100	Archivo de Solicitudes y Respuestas	Hay cambios en las partidas presupuestales que reducen la capacidad	Archivo de Formatos de satisfacción	Hay cambios en las partidas presupuestales que reducen la capacidad	100%	100%	100%	100%	100%	100%	100%	100%	100%	100%	100%	100%				
	Actividad 25.2	Mantenimiento a través de la Reparación y/o Sustitución de elementos de los inmuebles	Porcentaje de solicitudes atendidas en materia de reparación de inmuebles	Eficacia	Gestión	Solicitudes atendidas en materia de reparación de inmuebles/ Total de solicitudes recibidas x 100	Archivo de Solicitudes y Respuestas	Hay cambios en las partidas presupuestales que reducen la capacidad	Archivo de Solicitudes y Respuestas	Hay cambios en las partidas presupuestales que reducen la capacidad	100%	100%	100%	100%	100%	100%	100%	100%	100%	100%	100%	100%				
	Actividad 25.3	Operación del servicio de mensajería para hacer llegar la correspondencia de las Dependencias Municipales	Porcentaje de dependencias que son atendidas con regularidad por el servicio de Mensajería	Eficacia	Gestión	Dependencias que son atendidas con regularidad por el servicio de Mensajería/ Total de Dependencias Municipales x 100	Libros de Visitas y Formatos Mensajera	Hay cambios en las partidas presupuestales que reducen la capacidad	Libros de Visitas y Formato Mensajera	Hay cambios en las partidas presupuestales que reducen la capacidad	100%	100%	100%	100%	100%	100%	100%	100%	100%	100%	100%	100%				
	Actividad 25.4	Servicio de visitadores a Inmuebles del Ayuntamiento con el objeto de dar aviso a la instancia correspondiente en caso de contingencia	Porcentaje de inmuebles clasificados como prioritarios para labores de visitador que cuentan con el personal para este servicio/ Total de inmuebles clasificados como prioritarios para labores de visitador x 100	Eficacia	Gestión	Inmuebles clasificados como prioritarios para labores de visitador que cuentan con el personal para este servicio/ Total de inmuebles clasificados como prioritarios para labores de visitador x 100	Registro de asistencia de personal	Hay cambios en las partidas presupuestales que reducen la capacidad	Registro de asistencia de personal	Hay cambios en las partidas presupuestales que reducen la capacidad	100%	100%	100%	100%	100%	100%	100%	100%	100%	100%	100%	100%				
	Actividad 25.5	Servicio de copiado a las dependencias que se encuentran en la Unidad Administrativa y en el Palacio Municipal	Porcentaje de dependencias que son atendidas con regularidad para darles el servicio de copiado	Eficacia	Gestión	Dependencias que son atendidas por el servicio de copiado/ Total de dependencias que se encuentran en la Unidad Administrativa y en el Palacio Municipal	Registro de servicio	Hay cambios en las partidas presupuestales que reducen la capacidad	Registro de servicio	Hay cambios en las partidas presupuestales que reducen la capacidad	100%	100%	100%	100%	100%	100%	100%	100%	100%	100%	100%	100%				
	Actividad 25.6	Operación del conmutador que se encuentra en la Unidad Administrativa y en el Palacio Municipal	Porcentaje de llamadas atendidas con regularidad para darles el atención a la ciudadanía	Eficacia	Gestión	Llamadas que son atendidas por el conmutador / Total de dependencias que se encuentran en la Unidad Administrativa y en el Palacio Municipal	Registro de llamadas	Hay cambios en las partidas presupuestales que reducen la capacidad	Registro de llamadas	Hay cambios en las partidas presupuestales que reducen la capacidad	100%	100%	100%	100%	100%	100%	100%	100%	100%	100%	100%	100%				
	Actividad 25.7	Mantenimiento a las instalaciones del Bañero Municipal	Porcentaje de solicitudes atendidas en materia de reparación y mantenimiento programado	Eficacia	Gestión	Programación de reparación y mantenimiento/ Total de mantenimiento realizado x 100	Archivo de Programa de mantenimiento	Hay cambios en las partidas presupuestales que reducen la capacidad	Archivo de Programa de mantenimiento	Hay cambios en las partidas presupuestales que reducen la capacidad	100%	100%	100%	100%	100%	100%	100%	100%	100%	100%	100%	100%				

EJE 5. Gobierno Ejecutivo e Integridad Pública.											Meta Programada												Semáforo			
MATRIZ 5	Resumen Narrativo	Nombre del indicador	Dimensión	Tipos	Método de cálculo	Unidad de medida	Meta	Método de verificación	Suavetado	Enero	Febrero	Marzo	Abril	Mayo	Junio	Julio	Agosto	Septiembre	Octubre	Noviembre	Diciembre	Annual	95 a 100 %	90 a 94.9 %	85 o menor	
Dirección de Patrimonio Municipal	Propósito 5	Compromiso con la transparencia, eficiencia, eficacia y el aprovechamiento pleno de los recursos materiales y humanos disponibles para brindar un servicio de calidad a la ciudadanía y llevar la Administración Pública Municipal de Lagos de Moreno en concordancia con la construcción de la ciudad del futuro	Índice de cobertura de los proyectos programados	Eficacia	Estratégico	Dependencias Municipales de Lagos de Moreno que operan acorde a los proyectos programados/ Total de dependencias Municipales de Lagos de Moreno x 100	Proyectos	100% de Dependencias operando acorde a planeación	Proyectos	No se diseñan proyectos oportunamente												100%				
	Propósito 5	Lagunenses tienen un gobierno ordenado y con proyecto	Índice de actualización	Eficacia	Estratégico	Dependencias Municipales de Lagos de Moreno que tienen proyectos actualizados/ Total proyectos/Planes de las Dependencias Municipales de Lagos de Moreno x 100	Proyectos Actualizados	100% de Dependencias Municipales de Lagos de Moreno con planes actualizados para operar	Informe anual sobre planeación de las dependencias.	Que no se actualizan conforme a la norma vigente												100%				
	Componente 26	Actualización del registro y control de los bienes muebles e inmuebles municipales, parque vehicular e integrados.	Porcentaje de bienes municipales integrados al registro conforme a protocolo	Eficacia	Gestión	Bienes municipales integrados al registro conforme a protocolo/ Total de notificaciones de incorporaciones de bienes x 100	Bienes	Registrar al 100% de bienes municipales que sean notificados a Patrimonio Municipal conforme a protocolo	Registros administrativos	No se cuenta con inventario actualizado y sistematizado	100%											100%				
	Actividad 26.1	Registro y control de los muebles municipales en el respectivo inventario	Porcentaje de muebles municipales integrados al inventario	Eficacia	Gestión	Muebles municipales integrados al registro/ Total de registros de incorporaciones de muebles x 100	Bienes muebles	Registrar al 100% de muebles que sean notificados a Patrimonio Municipal	Inventario de Muebles	No se cuenta con inventario actualizado y sistematizado	100%	100%	100%	100%	100%	100%	100%	100%	100%	100%	100%	100%				
	Actividad 26.2	Registro y control de los inmuebles municipales	Porcentaje de inmuebles municipales integrados al inventario conforme a protocolo	Eficacia	Gestión	Inmuebles municipales integrados al registro conforme a protocolo/ Total de registros de incorporaciones de inmuebles x 100	Bienes inmuebles	Registrar al 100% de inmuebles municipales que sean notificados a Patrimonio Municipal conforme a protocolo	Inventario de Inmuebles Municipales	No se cuenta con inventario actualizado y sistematizado	100%	100%	100%	100%	100%	100%	100%	100%	100%	100%	100%	100%				
Actividad 26.3	Registro y control de los vehículos municipales en el inventario respectivo	Porcentaje de vehículos municipales registrados mediante protocolo en el inventario respectivo	Eficacia	Gestión	Vehículos municipales registrados mediante protocolo en el inventario respectivo/ Total de vehículos registrados en el inventario respectivo x 100	Vehículos	Registrar mediante protocolo en el inventario respectivo al 100% de vehículos municipales	Inventario de vehículos municipales	No se cuenta con inventario actualizado y sistematizado	100%	100%	100%	100%	100%	100%	100%	100%	100%	100%	100%	100%					

EJE 5. Gobierno Ejecutivo e Integridad Pública.											Meta programada												Semáforo			
MATRIZ 5	Resumen Narrativo	Nombre del indicador	Dimensión	Tipos	Método de cálculo	Unidad de medida	Meta	Método de verificación	Suavetado	Enero	Febrero	Marzo	Abril	Mayo	Junio	Julio	Agosto	Septiembre	Octubre	Noviembre	Diciembre	Annual	95 a 100 %	90 a 94.9 %	85 o menor	
Área de Vehículos	Propósito 5	Compromiso con la transparencia, eficiencia, eficacia y el aprovechamiento pleno de los recursos materiales y humanos disponibles para brindar un servicio de calidad a la ciudadanía y llevar la Administración Pública Municipal de Lagos de Moreno en concordancia con la construcción de la ciudad del futuro	Índice de cobertura de los proyectos programados	Eficacia	Estratégico	Dependencias Municipales de Lagos de Moreno que operan acorde a los proyectos programados/ Total de dependencias Municipales de Lagos de Moreno x 100	Proyectos	100% de Dependencias operando acorde a planeación	Proyectos	No se diseñan proyectos oportunamente												100%				
	Propósito 5	Lagunenses tienen un gobierno ordenado y con proyecto	Índice de actualización	Eficacia	Estratégico	Dependencias Municipales de Lagos de Moreno que tienen proyectos actualizados/ Total proyectos/Planes de las Dependencias Municipales de Lagos de Moreno x 100	Proyectos Actualizados	100% de Dependencias Municipales de Lagos de Moreno con planes actualizados para operar	Informe anual sobre planeación de las dependencias.	Que no se actualizan conforme a la norma vigente												100%				
	Componente 27	Mantener el parque y registro vehicular del municipio en buen estado.	Índice del parque vehicular en buen estado	Eficacia	Estratégico	Parque vehicular en buen estado (parque vehicular del Ayuntamiento)	parque vehicular	100% vehículos en buen estado.	Inventario de vehículos municipales	No se cuenta con inventario actualizado y sistematizado						100%						100%				
	Actividad 27.1	Registro y control de los vehículos municipales en el inventario respectivo	Porcentaje de vehículos municipales integrados al inventario respectivo	Eficacia	Gestión	Vehículos municipales registrados mediante protocolo en el inventario respectivo/ Total de vehículos registrados en el inventario respectivo x 100	Vehículos	Registrar mediante protocolo en el inventario respectivo al 100% de vehículos municipales	Inventario de vehículos municipales	No se cuenta con inventario actualizado y sistematizado	100%	100%	90%	90%	90%	90%	90%	90%	90%	90%	90%	90%	5%			
	Actividad 27.2	Mantenimiento preventivo de los vehículos municipales	Porcentaje de vehículos municipales a los que se les da mantenimiento	Eficacia	Gestión	Vehículos municipales a los que se les da mantenimiento/ Total de vehículos municipales x 100	Vehículos	Dar mantenimiento mediante el aseo cotidiano al 100% de los vehículos municipales	Bitácora de mantenimiento de vehículos municipales	No se cuenta con programa de mantenimiento de vehículos	90%	90%	90%	90%	90%	90%	90%	90%	90%	90%	90%	90%	5%			
Actividad 27.3	Mantenimiento correctivo de los vehículos municipales	Porcentaje de vehículos municipales a los que se les da mantenimiento correctivo	Eficacia	Gestión	Vehículos municipales a los que se les da mantenimiento correctivo/ Total de vehículos municipales x 100	Vehículos	Dar mantenimiento mediante el aseo cotidiano al 100% de los vehículos municipales	Bitácora de mantenimiento de vehículos municipales	No se cuenta con programa de mantenimiento de vehículos	100%	100%	100%	100%	100%	100%	100%	100%	100%	100%	100%	100%					



PLAN MUNICIPAL DE LAGOS DE MORENO

EJE 5. Gobierno Ejecutivo e Integridad Pública.										Meta Alcanzada												Semáforo							
MATRIZ 6	Resumen Narrativo	Nombre del indicador	Dimensión	Tipo	Método de cálculo	Unidad de medida	Meta	Método de verificación	Supuestos	Enero	Febrero	Marzo	Abril	Mayo	Junio	Julio	Agosto	Septiembre	Octubre	Noviembre	Diciembre	Anual	95 a 105 %	90 a 94.9 %	85 o menor				
Fin	Compromiso con la transparencia, eficiencia, eficacia y el aprovechamiento pleno de los recursos materiales y humanos disponibles para brindar un servicio de calidad a la ciudadanía. Realizar la Administración Pública Municipal de Lagos de Moreno en concordancia con la construcción de la ciudad del futuro.	Índice de cobertura de los proyectos programados	Eficacia	Estratégico	Dependencias Municipales de Lagos de Moreno que operan acorde a los proyectos programados/ Total de dependencias Municipales de Lagos de Moreno x 100	Proyectos	100% de Dependencias operando acorde a planeación	Proyectos	No se diseñan proyectos oportunamente																				
Propósito	Lagunas tienen un gobierno ordenado y con proyecto	Índice de actualización	Eficacia	Estratégico	Dependencias Municipales de Lagos de Moreno que tienen proyectos actualizados/ Total de dependencias Municipales de Lagos de Moreno x 100	Proyectos Actualizados	100% de Dependencias Municipales de Lagos de Moreno con planes actualizados para operar	Informe anual sobre planeación de las dependencias.	Que no se actualizan conforme a la norma vigente.													100%							
Componente 29	Planeación y operación de un sistema estratégico digital para la operación y comunicación de las dependencias.	Índice de operación de un sistema digital	Eficacia	Estratégico	Unidades administrativas con con sistema de operación optimo/ unidades administrativas x 100	Sistema estratégico	Lograr que el 100% de las Dependencias Municipales Lagos de Moreno cuenten con un sistema de comunicación optimo.	Programa de seguimiento	No se cuenta con diagnóstico actualizado						100%								100%						
Actividad 28.1	Mantener actualizado el inventario de equipos digitales y de comunicaciones	Porcentaje de equipos integrados al inventario de equipos digitales y de comunicaciones	Eficacia	Gestión	Equipos integrados al inventario de equipos digitales y de comunicaciones/ Total de altas de equipos digitales y de comunicaciones x 100	Equipos	Incluir el 100% de equipos digitales y de comunicaciones al inventario	Inventario de Informática	No se cuenta con inventario de equipos actualizado	100%	100%	100%	100%	100%	100%	100%	100%	100%	100%	100%	100%	100%	100%	100%	100%	100%	100%	100%	
Actividad 28.2	Elaboración de un plan de mantenimiento preventivo del equipo digital y comunicaciones	Porcentaje de equipo digital y comunicaciones integrado al plan de mantenimiento preventivo	Eficiencia	Gestión	Equipo digital y de comunicaciones integrado al plan de mantenimiento preventivo/ Total de equipos digitales y de comunicaciones x 100	Equipos	Incluir el 100% de equipos digitales y de comunicaciones al plan de mantenimiento preventivo	Registros administrativos	No se cuenta con diagnóstico actualizado	100%	100%	100%	100%	100%	100%	100%	100%	100%	100%	100%	100%	100%	100%	100%	100%	100%	100%	100%	
Actividad 28.3	Registro del mantenimiento correctivo del equipo digital y comunicaciones	Porcentaje de acciones de mantenimiento correctivo del equipo digital y comunicaciones registradas	Eficiencia	Gestión	Acciones de Mantenimiento correctivo del equipo digital y de comunicaciones registradas/ Total de solicitudes de mantenimiento correctivo recibidas x 100	Equipos	Registrar el 100% de acciones de mantenimiento correctivo del equipo digital y de comunicaciones	Archivo de solicitudes de mantenimiento correctivo recibidas	No se cuenta con diagnóstico actualizado	100%	100%	100%	100%	100%	100%	100%	100%	100%	100%	100%	100%	100%	100%	100%	100%	100%	100%	100%	
Actividad 28.4	Registro de la incorporación de equipo digital y de comunicaciones nuevo a efecto de vigilar garantías y condiciones de compra	Porcentaje de equipos equipo digital y de comunicaciones nuevos registrados para la vigilancia de garantías y condiciones de compra	Eficiencia	Gestión	Equipos digitales y de comunicaciones nuevos registrados para la vigilancia de garantías y condiciones de compra/ Total de altas de equipos digitales y de comunicaciones nuevos x 100	Equipos	Registrar el 100% de equipos digitales y de comunicaciones nuevos para la vigilancia de garantías y condiciones de compra	Registros administrativos	No se cuenta con diagnóstico actualizado	100%	100%	100%	100%	100%	100%	100%	100%	100%	100%	100%	100%	100%	100%	100%	100%	100%	100%	100%	100%
Actividad 28.5	Optimizar el uso y manejo de los equipos de cómputo, así como el uso de voz y datos, información de seguridad que contribuyan a la calidad de los procesos y servicios.	% porcentaje de personal capacitado	Eficiencia	Gestión	Num. De usuarios capacitados en el buen manejo y uso de sistemas de red municipal/ Num. De usuarios del municipio	Usuarios	Capacitar el 100% de los usuarios	Registros administrativos	No se cuenta con programa de capacitación y contenidos técnicos	20%	20%	20%	20%	20%	20%	20%	20%	20%	20%	20%	20%	20%	20%	20%	20%	20%	20%	20%	
Actividad 28.6	Equipos de Cómputo con software y hardware eficiente	% de equipos de cómputo en buenas condiciones	Eficacia	Gestión	Equipo de cómputo operativo o con fallas menores/ Total de equipos de cómputo	Equipo	Sustituir al menos el 20% del equipo operativo o con fallas menores	Registros administrativos	Inventario no actualizado y Bitácoras de servicio	20%	20%	20%	20%	20%	20%	20%	20%	20%	20%	20%	20%	20%	20%	20%	20%	20%	20%	20%	

EJE 5. Gobierno Ejecutivo e Integridad Pública.										Meta Alcanzada												Semáforo							
MATRIZ 5	Resumen Narrativo	Nombre del indicador	Dimensión	Tipo	Método de cálculo	Unidad de medida	Meta	Método de verificación	Supuestos	Enero	Febrero	Marzo	Abril	Mayo	Junio	Julio	Agosto	Septiembre	Octubre	Noviembre	Diciembre	Anual	95 a 105 %	90 a 94.9 %	85 o menor				
Fin	Compromiso con la transparencia, eficiencia, eficacia y el aprovechamiento pleno de los recursos materiales y humanos disponibles para brindar un servicio de calidad a la ciudadanía y llevar la Administración Pública Municipal de Lagos de Moreno en concordancia con la construcción de la ciudad del futuro.	Índice de cobertura de los proyectos programados	Eficacia	Estratégico	Dependencias Municipales de Lagos de Moreno que operan acorde a los proyectos programados/ Total de dependencias Municipales de Lagos de Moreno x 100	Proyectos	100% de Dependencias operando acorde a planeación	Proyectos	No se diseñan proyectos oportunamente														100%						
Propósito	Lagunas tienen un gobierno ordenado y con proyecto	Índice de actualización	Eficacia	Estratégico	Dependencias Municipales de Lagos de Moreno que tienen proyectos actualizados/ Total de dependencias Municipales de Lagos de Moreno x 100	Proyectos Actualizados	100% de Dependencias Municipales de Lagos de Moreno con planes actualizados para operar	Informe anual sobre planeación de las dependencias.	Que no se actualizan conforme a la norma vigente.													100%							
Componente 29	Atención expedita a las quejas o denuncias de violaciones de derechos humanos, así como de las recomendaciones y solicitudes de los Organismos encargados de promover y defender los Derechos Humanos en contra de los servidores públicos municipales.	Índice de atención oportuna y suficiente de las denuncias por violaciones de derechos humanos y de recomendaciones y solicitudes de los Organismos encargados de promover y defender los Derechos Humanos	Eficiencia	Gestión	Recomendaciones y/o solicitudes de los Organismos encargados de promover y defender los Derechos Humanos atendidas oportunamente/ Total de recomendaciones y/o solicitudes recibidas x 100	Denuncia	Lograr que el 100% la atención oportuna y suficiente de las recomendaciones y/o solicitudes de los Organismos encargados de promover y defender los Derechos Humanos	Bitácora de atención	Falta de seguimiento en las quejas o denuncias.						100%								100%						
Actividad 28.1	Atención de quejas ciudadanas motivadas por actos de Gobierno y/o servidores públicos	Porcentaje de quejas resueltas	Eficacia	Gestión	Quejas resueltas de ciudadanos que se sienten agraviados por actos de Gobierno y/o servidores públicos/ Total de quejas recibidas x 100	Expedientes	Ciudadanos mantienen criterios diferentes a las normas jurídicas vigentes.	Carpetas de evidencia	No se identifican programas y responsabilidades municipales	100%	100%	100%	100%	100%	100%	100%	100%	100%	100%	100%	100%	100%	100%	100%	100%	100%	100%	100%	
Actividad 28.2	Resolución oportuna de los casos que de acuerdo a norma deben turnarse a otra instancia	Porcentaje de expedientes turnados oportunamente a la instancia correspondiente	Eficacia	Gestión	Casos turnados a la instancia correspondiente de manera oportuna/ Total de casos turnados	Libro de registro	Instancias gubernamentales aplican criterios diferentes.	Carpetas de evidencia	No se identifican programas y responsabilidades municipales	100%	100%	100%	100%	100%	100%	100%	100%	100%	100%	100%	100%	100%	100%	100%	100%	100%	100%	100%	100%

CERTIFICACIONES DE LEY

EL QUE SUSCRIBE EL LICENCIADO JOSÉ IGNACIO ÁNGEL CERVANTES, EN MI CARÁCTER DE SECRETARIO GENERAL DEL H. AYUNTAMIENTO DEL MUNICIPIO DE LAGOS DE MORENO, JALISCO. CON FUNDAMENTO EN EL ARTÍCULO 13, SEGUNDO PÁRRAFO DEL REGLAMENTO DE LA GACETA OFICIAL DEL MUNICIPIO DE LAGOS DE MORENO, JALISCO, CERTIFICA Y HACE CONSTAR QUE, EN SESIÓN ORDINARIA DE AYUNTAMIENTO, DE FECHA 27 VEINTISIETE DE MAYO DEL AÑO 2022 DOS MIL VEINTIDOS Y BAJO EL NOVENO PUNTO, PARRAFOS PRIMERO Y SEGUNDO DEL ORDEN DEL DÍA, SE APROBO EL PLAN MUNICIPAL DE DESARROLLO Y GOBERNANZA DE LAGOS DE MORENO, JALISCO, POR MAYORÍA ABSOLUTA DE LOS EDILES QUE ASISTIERON A LA SESIÓN CONVOCADA PARA LA DISCUSIÓN Y APROBACIÓN DE ESTE ORDENAMIENTO, DOY FE.





**SECRETARIA
GENERAL**
AYUNTAMIENTO DEL MUNICIPIO DE LAGOS DE MORENO, JALISCO
CONSTRUYENDO LA CIUDAD DEL FUTURO

LICENCIADO JOSÉ IGNACIO ÁNGEL CERVANTES
SECRETARIO GENERAL DEL AYUNTAMIENTO

PARA SU PUBLICACIÓN Y OBSERVANCIA, PROMULGO EL PLAN MUNICIPAL DE DESARROLLO Y GOBERNANZA DE LAGOS DE MORENO, JALISCO, A LOS 20 VEINTE DÍAS DEL MES DE JUNIO DEL AÑO 2022 DOS MIL VEINTIDOS.



POR LO TANTO, DE CONFORMIDAD CON LO DISPUESTO EN LOS ARTÍCULOS 40, 42 FRACCIONES IV, V Y VI, ARTÍCULO 47 FRACCIÓN V Y CORRELATIVOS DE LA LEY DEL GOBIERNO Y LA ADMINISTRACIÓN PÚBLICA MUNICIPAL DEL ESTADO DE JALISCO, Y EL ARTICULO 4 CUARTO DEL REGLAMENTO DE LA GACETA OFICIAL DEL MUNICIPIO DE LAGOS DE MORENO, JALISCO, MANDO SE IMPRIMA, PUBLIQUE, CIRCULE Y SE LE DÉ EL DEBIDO CUMPLIMIENTO.



**SECRETARIA
GENERAL**
AYUNTAMIENTO DEL MUNICIPIO DE LAGOS DE MORENO, JALISCO
CONSTRUYENDO LA CIUDAD DEL FUTURO

LICENCIADO JOSÉ IGNACIO ÁNGEL CERVANTES
SECRETARIO GENERAL DEL AYUNTAMIENTO

EL QUE SUSCRIBE EL LICENCIADO JOSÉ IGNACIO ÁNGEL CERVANTES, EN MI CARÁCTER DE SECRETARIO GENERAL DEL H. AYUNTAMIENTO DEL MUNICIPIO DE LAGOS DE MORENO, JALISCO, PARA LOS EFECTOS PRECISADOS EN LA FRACCIÓN V DEL ARTÍCULO 42 DE LA LEY DEL GOBIERNO Y LA ADMINISTRACIÓN PÚBLICA MUNICIPAL DEL ESTADO DE JALISCO Y 18 DEL REGLAMENTO DE LA GACETA OFICIAL DEL MUNICIPIO DE LAGOS DE MORENO, JALISCO, EN ATENCIÓN AL TRANSITORIO DEL PRESENTE ORDENAMIENTO, CERTIFICA Y HACE CONSTAR: QUE UN EJEMPLAR DE LO APROBADO, EL PLAN MUNICIPAL DE DESARROLLO Y GOBERNANZA DE LAGOS DE MORENO, JALISCO, FUE FIJADO EL DIA 20 VEINTE DE JUNIO DEL AÑO 2022 DOS MIL VEINTIDOS, EN LOS ESTRADOS DEL EDIFICIO DE LA PRESIDENCIA MUNICIPAL DE LAGOS DE MORENO, JALISCO, PUBLICÁNDOSE EN LA GACETA OFICIAL DEL MUNICIPIO DE LAGOS DE MORENO, JALISCO, DOY FE.



**SECRETARIA
GENERAL**
AYUNTAMIENTO DEL MUNICIPIO DE LAGOS DE MORENO, JALISCO
CONSTRUYENDO LA CIUDAD DEL FUTURO

LICENCIADO JOSÉ IGNACIO ÁNGEL CERVANTES
SECRETARIO GENERAL DEL AYUNTAMIENTO

FECHA DE APROBACIÓN: 27 de Mayo del 2022
FECHA DE PUBLICACIÓN: 20 de Junio del 2022
FECHA PARA ENTRAR EN VIGOR: 21 de Junio del 2022



Ayuntamiento Constitucional
de Lagos de Moreno, Jalisco.
2021 - 2024

CONSTRUYENDO
LA **CIUDAD** DEL **FUTURO**

www.ldm.gob.mx