



Informe Programático Presupuestal

Anexo 02 / Dos

Tomo III / Noviembre 2022

Cuarto Informe de Gobierno

Enrique Alfaro Ramírez

Gobernador de Jalisco



DR © 2022

Gobierno del Estado de Jalisco

Secretaría de Planeación y Participación Ciudadana

Secretaría General de Gobierno

Dirección de Publicaciones

Unidad Administrativa Estatal, Edificio C, 1^{er} Piso

www.jalisco.gob.mx

Impreso y hecho en México/Printed and made in Mexico

Informe Financiero Presupuestal

Anexo 02 / Dos Tomo III

Índice

■ 1. Introducción	4
■ 2. Ingresos	6
■ 3. Diagrama de Distribución del Presupuesto Ejercido	7
■ 4. Reporte por Unidad Presupuestal	8
■ 5. Reporte por Capítulo de Gasto	10
■ 6. Reporte por Unidad Presupuestal y Capítulo de Gasto	11
■ 7. Reporte por Objeto del Gasto	16
■ 8. Gráfico de Distribución del Presupuesto por Prioridades de Gobierno	120
■ 9. Reporte por Dimensión y Temática Sectorial	121
■ 10. Reporte por Temática Sectorial	123
■ 11. Informe General de Condiciones de la Deuda Pública Directa 2022	125

1. Introducción

La pérdida de empleo y la producción a nivel estatal, nacional y mundial, marcó una de las recesiones más importantes de la historia. En el año 2020 los gobiernos nacionales y locales optaron por una medida de aislamiento ante la propagación de la COVID-19, lo que afectó a la oferta de productos, pues al cerrar sus actividades varias empresas y fábricas, la cadena de producción de la economía quedó paralizada por varios meses, provocando grandes pérdidas en las empresas y resultando en el cierre de las de menor participación en los mercados (MIPyMES), las cuales se caracterizan por tener el mayor porcentaje de trabajadores, generando un nivel alto de desempleo.

En las entidades federativas, la mayor contracción de la actividad económica durante el tercer trimestre del año 2020 la registró Jalisco con -16.27, según el Indicador Global de Actividad Económica (IGAE), mayor a la registrada por la economía nacional (-14.56). Mientras que en Jalisco el empleo formal registró un retroceso de -2.76 durante el mes de Julio del año 2020.

Conforme se fue reiniciando la actividad mercantil de las industrias y empresas, la recuperación económica comenzó, sin embargo, muchos de los puestos de trabajo perdidos en el año 2020 no se pudieron recuperar para el año 2021.

Durante el año 2021, a raíz del aumento en los contagios por las nuevas cepas de la COVID-19, informadas por la Organización Mundial de la Salud, se mantuvieron las medidas administrativas y de aplicación del gasto público para favorecer la atención y protección de la salud, proporcionando los recursos presupuestales necesarios para continuar haciendo frente a esta situación.

Ante esta condición, durante el año 2022 se enfocó el ejercicio del presupuesto para llegar a los niveles de empleo que se mostraban antes de la crisis por la COVID-19, estimulando el emprendimiento, la productividad local y el desarrollo económico de sectores prioritarios en la economía nacional, impulsando la inversión pública como el principal reactivador de las cadenas productivas que provocan un impacto positivo en todos los sectores económicos.

Las disposiciones aplicables en el Decreto Número 28725/LXIII/21, mediante el cual se aprobó el Presupuesto de Egresos del Estado de Jalisco para el ejercicio fiscal 2022, se reflejan en el informe que aquí se presenta, las cifras que se incluyen en este documento dan cuenta del avance en el ejercicio del gasto público, durante el período de enero a septiembre del año 2022. La información correspondiente a la totalidad del ejercicio fiscal se presenta de forma detallada y oficial en la Cuenta Pública 2022.

En este anexo se muestra la información financiera que detalla las operaciones de ingresos y egresos públicos del Gobierno del Estado de Jalisco, durante el ejercicio fiscal 2022. Se incluyen los agregados que contienen información del avance de las finanzas públicas en los siguientes rubros:

- Ingresos
- Presupuesto:
 - Distribución del Gasto
 - Unidad Presupuestal
 - Capítulo de Gasto
 - Unidad Presupuestal y Capítulo de gasto
 - Objeto del Gasto
 - Prioridades de Gobierno
 - Eje y Tema
 - Temática Sectorial
- Deuda Pública

La información contenida en estos anexos se encuentra armonizada, atiende y da cumplimiento a lo señalado por la Ley General de Contabilidad Gubernamental y los documentos emitidos por el Consejo Nacional de Armonización Contable (CONAC).

En materia programática-presupuestal, la implementación del Presupuesto basado en Resultados (PbR) permite vincular las asignaciones financieras de los Programas presupuestarios a los objetivos y metas del Plan Estatal de Gobernanza y Desarrollo 2018-2024 visión 2030 (PEGD) y a sus ejes centrales: seguridad, justicia y estado de derecho; desarrollo social; desarrollo económico; desarrollo sostenible del territorio; gobierno efectivo e integridad pública; y temáticas transversales y especiales (derechos humanos; igualdad de género; gobernanza para el desarrollo, cultura de paz; cambio climático; corrupción e impunidad; feminicidios; personas desaparecidas; desarrollo integral de las niñas, los niños y los adolescentes, y recuperación integral del Río Santiago).

Las dependencias y entidades del Poder Ejecutivo del Estado, los poderes Legislativo y Judicial, así como los Órganos Autónomos, mantienen el ejercicio del gasto público cumpliendo con los criterios de legalidad, honestidad, eficacia, eficiencia, economía, racionalidad, austeridad, transparencia, control y rendición de cuentas, establecidos en la Ley de Disciplina Financiera de las Entidades Federativas y los Municipios, Ley de Presupuesto, Contabilidad y Gasto Público del Estado de Jalisco, así como en la Ley de Austeridad y Ahorro del Estado de Jalisco.

Ante la adversidad que afecta a miles de jaliscienses, trabajamos día a día con la visión y compromiso de hacer un buen gobierno, que pueda enfrentar y resolver los obstáculos que se le presentan, con un manejo eficaz, transparente y responsable de las finanzas públicas.

2. Ingresos

Histórico de Ingresos Jalisco 2012 a 2022

CONCEPTOS DE INGRESO	2012	2013	2014	2015	2016	2017	2018	2019	2020	2021	2022
IMPUESTOS	2,731.49	2,879.20	3,429.31	3,799.50	4,335.46	4,520.90	4,879.74	5,604.49	5,581.88	6,425.46	6,445.85
CUOTAS Y APORTACIONES DE SEGURIDAD SOCIAL	-	-	-	-	-	90.47	0.004	-	-	-	-
DERECHOS	1,910.72	1,988.02	2,329.08	2,508.32	2,760.92	2,946.25	3,240.88	3,838.76	3,773.53	4,727.15	4,371.31
PRODUCTOS	155.79	171.09	113.70	113.66	189.47	552.62	452.30	892.72	657.73	526.55	580.65
APROVECHAMIENTOS	4,660.79	5,078.99	4,556.02	6,439.09	8,695.32	11,675.96	1,023.81	956.58	1,176.22	1,545.65	1,384.48
TOTAL INGRESOS ESTATALES	9,458.78	10,117.30	10,428.11	12,860.57	15,981.16	19,786.20	9,596.73	11,292.55	11,189.35	13,224.81	12,782.29
PARTICIPACIONES FEDERALES	28,236.62	30,539.22	34,124.40	34,868.89	37,673.14	43,754.43	56,114.33	56,978.07	55,325.39	61,187.31	53,880.70
INGRESOS EXTRAORDINARIOS 1)	7,823.98	12,336.25	10,323.73	11,814.89	11,073.38	8,769.85	8,079.00	7,096.16	15,405.84	6,712.68	3,335.18
APORTACIONES FEDERALES	26,934.68	28,789.20	30,746.34	30,533.49	31,538.20	32,872.55	34,168.48	36,290.08	37,505.66	38,085.22	27,141.21
OTROS APOYOS FEDERALES 2)	4,439.75	4,916.35	5,231.97	6,000.59	6,075.22	6,193.90	6,065.39	6,207.82	6,726.78	6,828.38	4,954.09
OTROS INGRESOS 3)	795.40	491.63	-462.99	34.93	775.11	-648.22	800.10	2,705.22	5,165.91	714.66	119.81
TOTAL INGRESOS	77,689.21	87,189.95	90,391.56	96,113.35	103,116.21	110,728.72	114,824.04	120,569.90	131,318.93	126,753.06	102,213.29

Histórico de Ingresos Jalisco 2018 a septiembre 2022

CONCEPTOS DE INGRESO	2018	2019	2020	2021	2022*
IMPUESTOS	4,879.74	5,604.49	5,581.88	6,425.46	6,445.85
CUOTAS Y APORTACIONES DE SEGURIDAD SOCIAL	0.004	-	-	-	-
DERECHOS	3,240.88	3,838.76	3,773.53	4,727.15	4,371.31
PRODUCTOS	452.30	892.72	657.73	526.55	580.65
APROVECHAMIENTOS	1,023.81	956.58	1,176.22	1,545.65	1,384.48
TOTAL INGRESOS ESTATALES	9,596.73	11,292.55	11,189.35	13,224.81	12,782.29
PARTICIPACIONES FEDERALES	56,114.33	56,978.07	55,325.39	61,187.31	53,880.70
INGRESOS EXTRAORDINARIOS 1)	8,079.00	7,096.16	15,405.84	6,712.68	3,335.18
APORTACIONES FEDERALES	34,168.48	36,290.08	37,505.66	38,085.22	27,141.21
OTROS APOYOS FEDERALES 2)	6,065.39	6,207.82	6,726.78	6,828.38	4,954.09
OTROS INGRESOS 3)	800.10	2,705.22	5,165.91	714.66	119.81
TOTAL INGRESOS	114,824.04	120,569.90	131,318.93	126,753.06	102,213.29

Notas:

Cifras en millones de pesos.

Cifras preliminares al mes de septiembre 2022

1) FIES, FEIEF, Fondo para el Desarrollo Regional Sustentable de Edos. y Mpios. Mineros (estatal) y Donativos.

2) UdeG.

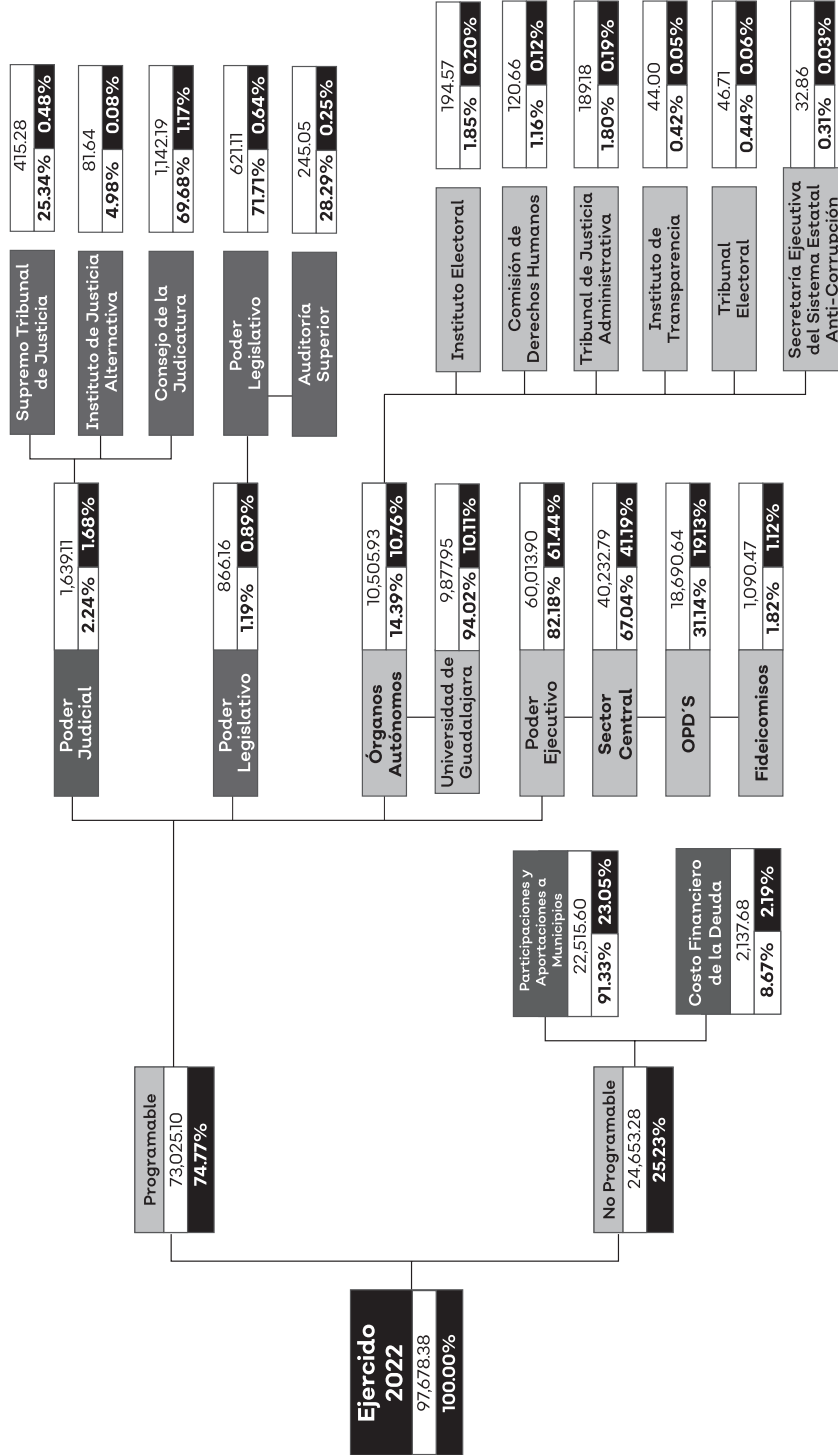
3) Incluye Endeudamiento Interno, en su caso.

* las cifras al 30 de septiembre 2022 son preliminares, hasta que se realicen las adecuaciones presupuestales.

3. Diagrama de Distribución del Presupuesto Ejercido

Diagrama de Distribución (por Sector)

Cifras preliminares a la Cuenta Pública del mes de Septiembre



Cifras en millones de pesos



4. Reporte por Unidad Presupuestal

Presupuesto Ejercido por Unidad Presupuestal

Cifras preliminares a la Cuenta Pública del mes de Septiembre

UP	NOMBRE DEPENDENCIA	EJERCIDO
01	Despacho del Gobernador	3,021,221
02	Secretaría General de Gobierno	500,476,629
03	Secretaría de la Hacienda Pública	1,242,595,578
04	Secretaría de Educación	24,564,400,263
05	Secretaría de Salud Jalisco	11,871,349,267
06	Secretaría de Infraestructura y Obra Pública	5,607,436,862
07	Secretaría de Desarrollo Económico	170,141,981
08	Secretaría de Turismo	162,032,182
09	Secretaría de Agricultura Y Desarrollo Rural	856,140,428
10	Secretaría de Medio Ambiente y Desarrollo Territorial	574,150,068
11	Secretaría del Sistema de Asistencia Social	2,374,636,480
12	Secretaría de Innovación, Ciencia y Tecnología	641,252,097
13	Secretaría de Cultura	412,375,121
14	Secretaría del Trabajo y Previsión Social	249,659,140
15	Secretaría del Transporte	1,048,007,415
16	Fiscalía Estatal	1,699,787,484
17	Procuraduría Social	111,811,586
18	Contraloría del Estado	73,137,892
19	Unidades Administrativas de Apoyo	193,587,212
20	Tribunal de Arbitraje y Escalafón	44,120,651
21	Deuda Pública	2,137,678,018
22	Participaciones	16,024,911,758
23	Aportaciones, Transferencias y Subsidios a Municipios	6,490,691,291
24	Poder Legislativo del Estado de Jalisco	866,160,722
25	Poder Judicial del Estado de Jalisco	1,639,104,125
26	Comisión Estatal de Derechos Humanos de Jalisco	120,663,450
27	Instituto Electoral y de Participación Ciudadana del Estado de Jalisco	194,571,710

UP	NOMBRE DEPENDENCIA	EJERCIDO
28	Instituto de Transparencia, Información Pública y Protección de Datos Personales del Estado de Jalisco	44,001,600
29	Universidad de Guadalajara	9,877,952,439
31	Tribunal Electoral del Estado de Jalisco	46,705,125
32	Tribunal de Justicia Administrativa del Estado de Jalisco	189,177,425
33	Secretaría Ejecutiva del Sistema Estatal Anti-Corrupción	32,856,964
35	Secretaría de Administración	1,223,428,012
36	Secretaría de Planeación y Participación Ciudadana	57,217,499
37	Secretaría de Seguridad	3,123,308,470
38	Secretaría de Gestión Integral del Agua	847,779,955
39	Secretaría de Igualdad Sustantiva Entre Mujeres y Hombres	333,473,131
40	Jefatura de Gabinete	62,692,290
41	Consejería Jurídica del Poder Ejecutivo del Estado	15,891,546
42	Coordinación General Estratégica de Seguridad	1,199,636,535
43	Coordinación General Estratégica de Desarrollo Social	372,353,491
44	Coordinación General Estratégica de Crecimiento y Desarrollo Económico	35,262,203
45	Coordinación General Estratégica de Gestión del Territorio	286,679,246
46	Unidad de Enlace Federal y Asuntos Internacionales	12,398,091
47	Fiscalía Especializada en Combate a la Corrupción	40,495,609
48	Fiscalía Especializada en Materia de Delitos Electorales	3,154,926
TOTAL GENERAL		97,678,365,189

5. Reporte por Capítulo de Gasto

Ejercido por Capítulo de Gasto

Cifras Preliminares al Cierre Septiembre

CAP	NOMBRE CAPÍTULO DE GASTO	EJERCIDO
1000	SERVICIOS PERSONALES	27,450,016,117
2000	MATERIALES Y SUMINISTROS	1,045,924,248
3000	SERVICIOS GENERALES	3,865,266,656
4000	TRANSFERENCIAS, ASIGNACIONES, SUBSIDIOS Y OTRAS AYUDAS	34,709,798,854
5000	BIENES MUEBLES, INMUEBLES E INTANGIBLES	665,111,886
6000	INVERSIÓN PÚBLICA	4,409,457,505
7000	INVERSIONES FINANCIERAS Y OTRAS PROVISIONES	879,508,855
8000	PARTICIPACIONES Y APORTACIONES	22,515,603,050
9000	DEUDA PÚBLICA	2,137,678,018
TOTAL GENERAL		97,678,365,189

6. Reporte por Unidad Presupuestal y Capítulo de Gasto Ejercido por Unidad Presupuestal y Capítulo de Gasto

UP	NOMBRE DEPENDENCIA	SERVICIOS PERSONALES	MATERIALES Y SUMINISTROS	SERVICIOS GENERALES	TRANSFERENCIAS, ASIGNACIONES, SUBSIDIOS Y OTRAS AYUDAS	BIENES MUEBLES, INMUEBLES E INTANGIBLES	INVERSIÓN PÚBLICA	INVERSIONES FINANCIERAS Y OTRAS PROVISIONES	PARTICIPACIONES Y APORTACIONES	DEUDA PÚBLICA	TOTAL EJERCIDO	Representación del Total Gral. %
01	Despacho del Gobernador	2,266,150	21,282	733,789	-	-	-	-	-	-	3,021,221	0.00%
02	Secretaría General de Gobierno	255,184,305	9,952,515	399,733,081	189,233,559	1,143,263	-	4,989,905	-	-	500,476,629	0.51%
03	Secretaría de la Hacienda Pública	408,935,034	68,231,419	138,992,983	248,092,331	3,460,714	-	374,883,097	-	-	1,242,595,578	1.27%
04	Secretaría de Educación	21,339,614,661	174,297,813	1,422,437,162	1,458,879,454	169,171,173	-	-	-	-	24,564,400,263	25.15%
05	Secretaría de Salud Jalisco	739,028,886	3,328,678	25,025,424	11,768,589,051	503,227	-	-	-	-	11,871,349,267	12.15%
06	Secretaría de Infraestructura y Obra Pública	147,217,401	5,013,421	46,348,091	1,085,408,379	18,176,079	4,303,436,156	1,837,336	-	-	5,607,436,862	5.74%
07	Secretaría de Desarrollo Económico	45,732,603	688,265	9,202,164	103,023,249	1,707,554	-	9,788,146	-	-	170,141,981	0.17%
08	Secretaría de Turismo	31,148,611	811,816	8,612,180	121,455,006	4,569	-	-	-	-	162,032,182	0.17%
09	Secretaría de Agricultura y Desarrollo Rural	68,197,187	6,181,368	454,497,401	155,450,151	42,771	77,310,051	94,461,499	-	-	856,140,428	0.88%
10	Secretaría de Medio Ambiente y Desarrollo Territorial	87,878,737	11,724,559	58,254,183	386,364,715	1,216,576	287,112,998	-	-	-	574,150,068	0.59%
11	Secretaría del Sistema de Asistencia Social	102,643,721	2,217,846	14,708,800	2,203,566,113	-	-	51,500,000	-	-	2,374,636,480	2.43%

UP	NOMBRE DEPENDENCIA	SERVICIOS PERSONALES	MATERIALES Y SUMINISTROS	SERVICIOS GENERALES	TRANSFERENCIAS, ASIGNACIONES, SUBSIDIOS Y OTRAS AYUDAS	BIENES MUEBLES, INMUEBLES E INTANGIBLES	INVERSIÓN PÚBLICA	INVERSIONES FINANCIERAS Y OTRAS PROVISIONES	PARTICIPACIONES Y APORTACIONES	DEUDA PÚBLICA	TOTAL EJERCIDO	Representación del Total Gral. %
12	Secretaría de Innovación, Ciencia y Tecnología	33,410,965	358,455	7,558,680	5,992,052	3,470	-	-	-	-	641,252,097	0.66%
13	Secretaría de Cultura	124,808,376	1,354,094	22,751,317	167,559,133	-	-	95,902,200	-	-	412,375,121	0.42%
14	Secretaría del Trabajo y Previsión Social	178,546,702	4,225,865	19,447,066	47,434,160	5,348	-	-	-	-	249,659,140	0.26%
15	Secretaría del Transporte	215,126,599	17,703,243	130,389,046	495,809,750	132,105	-	188,846,671	-	-	1,048,007,415	1.07%
16	Fiscalía Estatal	1,359,017,397	110,649,474	149,784,473	1,856	80,334,284	-	-	-	-	1,699,787,484	1.74%
17	Procuraduría Social	102,217,393	1,801,641	7,753,053	39,500	-	-	-	-	-	111,811,586	0.11%
18	Contraloría del Estado	68,629,749	1,661,839	2,846,304	-	-	-	-	-	-	73,137,892	0.07%
19	Unidades Administrativas de Apoyo	126,588,891	8,676,378	57,979,432	-	342,511	-	-	-	-	193,587,212	0.20%
20	Tribunal de Arbitraje y Escalafón	34,830,143	757,741	8,440,507	-	92,261	-	-	-	-	44,120,651	0.05%
21	Deuda Pública	-	-	-	-	-	-	-	-	2,137,678,018	2,137,678,018	2.19%
22	Participaciones	-	-	-	-	-	-	-	16,024,911,758	-	16,024,911,758	16.41%
23	Aportaciones, Transferencias y Subsidios a Municipios	-	-	-	-	-	-	-	6,490,691,291	-	6,490,691,291	6.64%
24	Poder Legislativo del Estado de Jalisco	-	-	-	866,160,722	-	-	-	-	-	866,160,722	0.89%
25	Poder Judicial del Estado de Jalisco	-	-	-	1,639,104,125	-	-	-	-	-	1,639,104,125	1.68%

UP	NOMBRE DEPENDENCIA	SERVICIOS PERSONALES	MATERIALES Y SUMINISTROS	SERVICIOS GENERALES	TRANSFERENCIAS, ASIGNACIONES, SUBSIDIOS Y OTRAS AYUDAS	BIENES MUEBLES, INMUEBLES E INTANGIBLES	INVERSIÓN PÚBLICA	INVERSIONES FINANCIERAS Y OTRAS PROVISIONES	PARTICIPACIONES Y APORTACIONES	DEUDA PÚBLICA	TOTAL EJERCIDO	Representación del Total Gral. %
26	Comisión Estatal de Derechos Humanos de Jalisco	-	-	-	120,663,450	-	-	-	-	-	120,663,450	0.12%
27	Instituto Electoral y de Participación Ciudadana del Estado de Jalisco	-	-	-	194,571,710	-	-	-	-	-	194,571,710	0.20%
28	Instituto de Transparencia, Información Pública y Protección de Datos Personales del Estado de Jalisco	-	-	-	44,001,600	-	-	-	-	-	44,001,600	0.05%
29	Universidad de Guadalajara	-	-	-	9,877,952,439	-	-	-	-	-	9,877,952,439	10.11%
31	Tribunal Electoral del Estado de Jalisco	-	-	-	46,705,125	-	-	-	-	-	46,705,125	0.05%
32	Tribunal de Justicia Administrativa del Estado de Jalisco	-	-	-	18,917,425	-	-	-	-	-	18,917,425	0.19%
33	Secretaría Ejecutiva del Sistema Estatal Anti-Corrupción	-	-	-	32,856,964	-	-	-	-	-	32,856,964	0.03%
35	Secretaría de Administración	160,637,650	8,589,274	830,195,192	18,866,274	151,839,621	-	53,300,000	-	-	1,223,428,012	1.25%
36	Secretaría de Planeación y Participación Ciudadana	44,381,401	567,225	3,444,624	4,570,000	254,248	-	4,000,000	-	-	57,217,499	0.06%

UP	NOMBRE DEPENDENCIA	SERVICIOS PERSONALES	MATERIALES Y SUMINISTROS	SERVICIOS GENERALES	TRANSFERENCIAS, ASIGNACIONES, SUBSIDIOS Y OTRAS AYUDAS	BIENES MUEBLES, INMUEBLES E INTANGIBLES	INVERSIÓN PÚBLICA	INVERSIONES FINANCIERAS Y OTRAS PROVISIONES	PARTICIPACIONES Y APORTACIONES	DEUDA PÚBLICA	TOTAL EJERCIDO	Representación del Total Gral. %
37	Secretaría de Seguridad	2,193,966,182	553,158,617	327,095,768	6,324,686	42,763,216	-	-	-	-	3,123,308,470	3.20%
38	Secretaría de Gestión Integral del Agua	3,085,072	100,650	243,341	844,350,893	-	-	-	-	-	847,779,955	0.87%
39	Secretaría de Igualdad Sustantiva Entre Mujeres y Hombres	31,748,001	1,662,906	10,841,493	288,131,089	1,069,642	-	-	-	-	333,473,131	0.34%
40	Jefatura de Gabinete	31,665,321	827,474	30,165,272	-	34,223	-	-	-	-	62,692,290	0.06%
41	Consejería Jurídica del Poder Ejecutivo del Estado	14,745,847	330,936	814,763	-	-	-	-	-	-	15,891,546	0.02%
42	Coordinación General Estratégica de Seguridad	91,518,709	48,209,318	28,061,504	839,354,884	192,492,120	-	-	-	-	1,199,636,535	1.23%
43	Coordinación General Estratégica de Desarrollo Social	10,558,466	75,802	812,284	360,904,540	2,399	-	-	-	-	372,353,491	0.38%
44	Coordinación General Estratégica de Crecimiento y Desarrollo Económico	7,729,531	88,059	616,677	26,781,136	46,800	-	-	-	-	35,262,203	0.04%
45	Coordinación General Estratégica de Gestión del Territorio	7,309,118	79,041	724,262	278,494,857	71,969	-	-	-	-	286,679,246	0.29%
46	Unidad de Enlace Federal y Asuntos Internacionales	11,215,177	524,113	652,754	-	6,047	-	-	-	-	12,398,091	0.01%

UP	NOMBRE DEPENDENCIA	SERVICIOS PERSONALES	MATERIALES Y SUMINISTROS	SERVICIOS GENERALES	TRANSFERENCIAS, SUBSIDIOS Y OTRAS AYUDAS	BIENES MUEBLES, INMUEBLES E INTANGIBLES	INVERSIÓN PÚBLICA	INVERSIONES FINANCIERAS Y OTRAS PROVISIONES	PARTICIPACIONES Y APORTACIONES	DEUDA PÚBLICA	TOTAL EJERCIDO	Representación del Total Gral. %
47	Fiscalía Especializada en Combate a la Corrupción	32,730,217	1,828,918	5,785,017	-	151,456	-	-	-	-	40,495,609	0.04%
48	Fiscalía Especializada en Materia de Delitos Electorales	2,807,916	22,420	78,569	-	44,240	-	-	-	-	3,154,926	0.00%
	TOTALES	27,450,016,117	1,045,924,248	3,865,266,656	34,709,798,854	665,111,886	4,409,457,505	879,508,855	22,515,603,050	2,137,678,018	97,678,365,189	100.00%

7. Reporte por Objeto del Gasto

Ejercido por Objeto del Gasto Cierre Septiembre 2022

Cifras Preliminares

UP	UR	PARTIDA	CONCEPTO PARTIDA	EJERCIDO
Despacho del Gobernador				
01	000	1131	Sueldo base	1,701,389
01	000	1311	Prima quinquenal por años de servicios efectivos prestados	6,223
01	000	1321	Prima vacacional y dominical	31,418
01	000	1322	Aguinaldo	155,429
01	000	1411	Cuotas al IMSS por enfermedades y maternidad	32,944
01	000	1421	Cuotas para la vivienda	39,166
01	000	1431	Cuotas a pensiones	228,467
01	000	1432	Cuotas para el sistema de ahorro para el retiro	29,070
01	000	1712	Ayuda para despensa	17,162
01	000	1713	Ayuda para pasajes	15,799
01	000	1715	Estímulo por el día del servidor público	9,083
TOTAL CAPÍTULO DE GASTO				2,266,150
01	000	2611	Combustibles, lubricantes y aditivos para vehículos destinados a servicios públicos y la operación de programas públicos	20,477
01	000	2612	Combustibles, lubricantes y aditivos para vehículos destinados a servicios administrativos	805
TOTAL CAPÍTULO DE GASTO				21,282
01	000	3111	Servicio de energía eléctrica	614,847
01	000	3141	Servicio telefónico tradicional	4,812
01	000	3161	Servicios de telecomunicaciones y satelitales	12,668
01	000	3171	Servicios de acceso de internet, redes y procesamiento de información	20
01	000	3712	Pasajes aéreos internacionales	35,881
01	000	3751	Viáticos en el país	15,730
01	000	3981	Impuesto sobre nóminas y otros que se deriven de una relación laboral	49,830
TOTAL CAPÍTULO DE GASTO				733,789
TOTAL UNIDAD RESPONSABLE				3,021,221
TOTAL UNIDAD PRESUPUESTAL				3,021,221
Secretaría General de Gobierno				
02	000	1131	Sueldo base	145,350,342
02	000	1211	Honorarios asimilables a salarios	1,674,594
02	000	1311	Prima quinquenal por años de servicios efectivos prestados	3,106,495
02	000	1321	Prima vacacional y dominical	2,558,511

UP	UR	PARTIDA	CONCEPTO PARTIDA	EJERCIDO
02	000	1322	Aguinaldo	13,058,314
02	000	1348	Sobresueldos	1,324,205
02	000	1411	Cuotas al IMSS por enfermedades y maternidad	7,259,959
02	000	1421	Cuotas para la vivienda	4,470,497
02	000	1431	Cuotas a pensiones	26,077,972
02	000	1432	Cuotas para el sistema de ahorro para el retiro	2,998,458
02	000	1521	Indemnizaciones por separación	1,026,343
02	000	1712	Ayuda para despensa	8,512,547
02	000	1713	Ayuda para pasajes	7,028,087
02	000	1715	Estímulo por el día del servidor público	6,702,509
TOTAL CAPÍTULO DE GASTO				231,148,831
02	000	2111	Materiales, útiles y equipos menores de oficina	594,839
02	000	2121	Materiales y útiles de impresión y reproducción	367,338
02	000	2141	Materiales, útiles y equipos menores de tecnologías de la información y comunicaciones	1,848,009
02	000	2151	Material impreso e información digital	86,618
02	000	2161	Material de limpieza	702,132
02	000	2211	Productos alimenticios para los efectivos que participen en programas de seguridad pública	179,487
02	000	2214	Productos alimenticios para el personal en las instalaciones de las dependencias y entidades	245,002
02	000	2216	Productos alimenticios para el personal derivado de actividades extraordinarias	78,370
02	000	2231	Utensilios para el servicio de alimentación	21,135
02	000	2411	Productos minerales no metálicos	2,575
02	000	2421	Cemento y productos de concreto	6,552
02	000	2431	Cal, yeso y productos de yeso	10,138
02	000	2441	Madera y productos de madera	5,200
02	000	2451	Vidrio y productos de vidrio	7,500
02	000	2461	Material eléctrico y electrónico	280,477
02	000	2471	Artículos metálicos para la construcción	10,000
02	000	2481	Materiales complementarios	227,156
02	000	2491	Otros materiales y artículos de construcción y reparación	96,746
02	000	2531	Medicinas y productos farmacéuticos	101,668
02	000	2541	Materiales, accesorios y suministros médicos	23,358
02	000	2611	Combustibles, lubricantes y aditivos para vehículos destinados a servicios públicos y la operación de programas públicos	2,215,900
02	000	2721	Prendas de seguridad y protección personal	121,436
02	000	2741	Productos textiles	26,765
02	000	2751	Blancos y otros productos textiles, excepto prendas de vestir	10,799
02	000	2911	Herramientas menores	36,824

UP	UR	PARTIDA	CONCEPTO PARTIDA	EJERCIDO
02	000	2921	Refacciones y accesorios menores de edificios	24,016
02	000	2931	Refacciones y accesorios menores de mobiliario y equipo de administración, educacional y recreativo	34,017
02	000	2941	Refacciones y accesorios menores para equipo de cómputo y telecomunicaciones	141,510
02	000	2961	Refacciones y accesorios menores de equipo de transporte	49,783
TOTAL CAPÍTULO DE GASTO				7,555,349
02	000	3111	Servicio de energía eléctrica	5,725,699
02	000	3141	Servicio telefónico tradicional	91,854
02	000	3161	Servicios de telecomunicaciones y satelitales	1,567,336
02	000	3171	Servicios de acceso de internet, redes y procesamiento de información	207,115
02	000	3181	Servicio postal	80,457
02	000	3221	Arrendamiento de edificios	2,549,653
02	000	3232	Arrendamiento de equipo y bienes informáticos	1,091,556
02	000	3311	Servicios legales, de contabilidad, auditoría y relacionados	2,192,787
02	000	3342	Capacitación especializada	49,520
02	000	3351	Servicios de investigación científica y desarrollo	49,990
02	000	3361	Servicios de apoyo administrativo	399,801
02	000	3362	Servicio de impresión de documentos y papelería oficial	181,175
02	000	3363	Servicios de impresión de material informativo derivado de la operación y administración	178,978
02	000	3381	Servicios de vigilancia	2,408,100
02	000	3391	Servicios profesionales, científicos y técnicos integrales	1,684,845
02	000	3511	Mantenimiento y conservación menor de inmuebles para la prestación de servicios administrativos	760,812
02	000	3521	Mantenimiento y conservación de mobiliario y equipo de administración, educacional y recreativo	40,383
02	000	3531	Instalación, reparación y mantenimiento de equipo de cómputo y tecnologías de la información	1,808,018
02	000	3551	Mantenimiento y conservación de vehículos terrestres, aéreos, marítimos, lacustres y fluviales	3,162,282
02	000	3571	Instalación, reparación y mantenimiento de maquinaria y otros equipos	548,509
02	000	3572	Instalación, reparación y mantenimiento de maquinaria y equipo de trabajo específico	97,996
02	000	3581	Servicios de limpieza y manejo de desechos	3,184,848
02	000	3591	Servicios de jardinería y fumigación	89,999
02	000	3611	Difusión por radio, televisión y otros medios de mensajes sobre programas y actividades gubernamentales	1,015,400
02	000	3711	Pasajes aéreos nacionales	46,060
02	000	3721	Pasajes terrestres nacionales	13,880
02	000	3751	Viáticos en el país	518,138
02	000	3791	Otros servicios de traslado y hospedaje	34,273

UP	UR	PARTIDA	CONCEPTO PARTIDA	EJERCIDO
02	000	3831	Congresos y convenciones	59,700
02	000	3911	Servicios funerarios y de cementerios	53,925
02	000	3921	Otros impuestos y derechos	46,350
02	000	3941	Laudos laborales	1,929,584
02	000	3944	Otras erogaciones por resoluciones por autoridad competente	90,920
02	000	3981	Impuesto sobre nóminas y otros que se deriven de una relación laboral	3,012,943
TOTAL CAPÍTULO DE GASTO				34,972,884
02	000	4412	Ayudas para gastos por servicios de traslado de personas	1,461
02	000	4416	Ayuda para el bienestar de los Jaliscienses	332,467
TOTAL CAPÍTULO DE GASTO				333,928
02	000	5111	Muebles de oficina y estantería	23,998
02	000	5121	Muebles, excepto de oficina y estantería	46,936
02	000	5191	Otros mobiliarios y equipos de administración	42,246
02	000	5211	Equipos y aparatos audiovisuales	13,349
02	000	5641	Sistemas de aire acondicionado, calefacción y de refrigeración	146,468
02	000	5811	Terrenos	443,710
TOTAL CAPÍTULO DE GASTO				716,707
TOTAL UNIDAD RESPONSABLE				274,727,699
Instituto de Información Estadística y Geográfica del Estado de Jalisco				
02	087	4151	Transferencias internas otorgadas a entidades paraestatales no empresariales y no financieras para servicios personales	22,953,278
02	087	4152	Transferencias internas otorgadas a entidades paraestatales no empresariales y no financieras para materiales y suministros	432,294
02	087	4153	Transferencias internas otorgadas a entidades paraestatales no empresariales y no financieras para servicios generales	2,704,450
02	087	4154	Transferencias internas otorgadas a entidades paraestatales no empresariales y no financieras para transferencias, asignaciones, subsidios y otras ayudas	25,275
02	087	4155	Transferencias internas otorgadas a entidades paraestatales no empresariales y no financieras para bienes muebles, inmuebles e intangibles	307,950
TOTAL CAPÍTULO DE GASTO				26,423,247
TOTAL UNIDAD RESPONSABLE				26,423,247
Unidad Estatal de Protección Civil y Bomberos				
02	117	4151	Transferencias internas otorgadas a entidades paraestatales no empresariales y no financieras para servicios personales	117,197,249
02	117	4152	Transferencias internas otorgadas a entidades paraestatales no empresariales y no financieras para materiales y suministros	16,797,284

UP	UR	PARTIDA	CONCEPTO PARTIDA	EJERCIDO
02	117	4153	Transferencias internas otorgadas a entidades paraestatales no empresariales y no financieras para servicios generales	9,047,310
02	117	4155	Transferencias internas otorgadas a entidades paraestatales no empresariales y no financieras para bienes muebles, inmuebles e intangibles	7,458,299
TOTAL CAPÍTULO DE GASTO				150,500,143
TOTAL UNIDAD RESPONSABLE				150,500,143
Comisión Estatal Indígena				
02	172	4151	Transferencias internas otorgadas a entidades paraestatales no empresariales y no financieras para servicios personales	3,734,925
02	172	4152	Transferencias internas otorgadas a entidades paraestatales no empresariales y no financieras para materiales y suministros	742,874
02	172	4153	Transferencias internas otorgadas a entidades paraestatales no empresariales y no financieras para servicios generales	1,789,049
TOTAL CAPÍTULO DE GASTO				6,266,848
TOTAL UNIDAD RESPONSABLE				6,266,848
Fideicomiso Atención a Jaliscienses en el Extranjero				
02	173	7511	Inversiones en fideicomisos del poder ejecutivo	4,989,905
TOTAL CAPÍTULO DE GASTO				4,989,905
TOTAL UNIDAD RESPONSABLE				4,989,905
Comisión para la búsqueda de personas				
02	801	1131	Sueldo base	6,907,753
02	801	1321	Prima vacacional y dominical	98,264
02	801	1322	Aguinaldo	632,495
02	801	1411	Cuotas al IMSS por enfermedades y maternidad	286,124
02	801	1421	Cuotas para la vivienda	210,073
02	801	1431	Cuotas a pensiones	1,225,425
02	801	1432	Cuotas para el sistema de ahorro para el retiro	140,049
02	801	1712	Ayuda para despensa	354,481
02	801	1713	Ayuda para pasajes	279,013
TOTAL CAPÍTULO DE GASTO				10,133,677
02	801	2111	Materiales, útiles y equipos menores de oficina	17,890
02	801	2141	Materiales, útiles y equipos menores de tecnologías de la información y comunicaciones	40,070
02	801	2151	Material impreso e información digital	49,999
02	801	2161	Material de limpieza	55,462
02	801	2214	Productos alimenticios para el personal en las instalaciones de las dependencias y entidades	55,800
02	801	2216	Productos alimenticios para el personal derivado de actividades extraordinarias	49,880

UP	UR	PARTIDA	CONCEPTO PARTIDA	EJERCIDO
02	801	2611	Combustibles, lubricantes y aditivos para vehículos destinados a servicios públicos y la operación de programas públicos	1,354,666
02	801	2711	Vestuario y uniformes	91,099
02	801	2721	Prendas de seguridad y protección personal	37,538
02	801	2911	Herramientas menores	17,999
02	801	2961	Refacciones y accesorios menores de equipo de transporte	87,900
TOTAL CAPÍTULO DE GASTO				1,858,304
02	801	3111	Servicio de energía eléctrica	109,156
02	801	3131	Servicio de agua	59,842
02	801	3181	Servicio postal	4,260
02	801	3221	Arrendamiento de edificios	963,000
02	801	3342	Capacitación especializada	29,990
02	801	3391	Servicios profesionales, científicos y técnicos integrales	2,940,229
02	801	3511	Mantenimiento y conservación menor de inmuebles para la prestación de servicios administrativos	30,160
02	801	3551	Mantenimiento y conservación de vehículos terrestres, aéreos, marítimos, lacustres y fluviales	153,116
02	801	3711	Pasajes aéreos nacionales	7,136
02	801	3721	Pasajes terrestres nacionales	1,340
02	801	3751	Viáticos en el país	222,716
02	801	3791	Otros servicios de traslado y hospedaje	6,886
02	801	3981	Impuesto sobre nóminas y otros que se deriven de una relación laboral	155,003
TOTAL CAPÍTULO DE GASTO				4,682,833
02	801	5151	Equipo de cómputo y de tecnología de la información	255,110
02	801	5191	Otros mobiliarios y equipos de administración	39,591
02	801	5211	Equipos y aparatos audiovisuales	49,953
02	801	5641	Sistemas de aire acondicionado, calefacción y de refrigeración	5,873
TOTAL CAPÍTULO DE GASTO				350,526
TOTAL UNIDAD RESPONSABLE				17,025,340
Comisión Ejecutiva Estatal de Atención a Víctimas				
02	805	1131	Sueldo base	9,249,853
02	805	1311	Prima quinquenal por años de servicios efectivos prestados	18,670
02	805	1321	Prima vacacional y dominical	155,606
02	805	1322	Aguinaldo	831,066
02	805	1411	Cuotas al IMSS por enfermedades y maternidad	467,560
02	805	1421	Cuotas para la vivienda	278,474
02	805	1431	Cuotas a pensiones	1,624,459
02	805	1432	Cuotas para el sistema de ahorro para el retiro	185,746

UP	UR	PARTIDA	CONCEPTO PARTIDA	EJERCIDO
02	805	1712	Ayuda para despensa	578,756
02	805	1713	Ayuda para pasajes	472,417
02	805	1715	Estímulo por el día del servidor público	39,191
TOTAL CAPÍTULO DE GASTO				13,901,797
02	805	2111	Materiales, útiles y equipos menores de oficina	110,501
02	805	2121	Materiales y útiles de impresión y reproducción	37,627
02	805	2141	Materiales, útiles y equipos menores de tecnologías de la información y comunicaciones	68,213
02	805	2161	Material de limpieza	50,825
02	805	2214	Productos alimenticios para el personal en las instalaciones de las dependencias y entidades	152,360
02	805	2216	Productos alimenticios para el personal derivado de actividades extraordinarias	3,628
02	805	2331	Productos de papel, cartón e impresos adquiridos como materia prima	8,900
02	805	2461	Material eléctrico y electrónico	9,155
02	805	2531	Medicinas y productos farmacéuticos	6,700
02	805	2611	Combustibles, lubricantes y aditivos para vehículos destinados a servicios públicos y la operación de programas públicos	63,012
02	805	2911	Herramientas menores	2,500
02	805	2921	Refacciones y accesorios menores de edificios	12,060
02	805	2941	Refacciones y accesorios menores para equipo de cómputo y telecomunicaciones	13,380
TOTAL CAPÍTULO DE GASTO				538,862
02	805	3181	Servicio postal	35,500
02	805	3363	Servicios de impresión de material informativo derivado de la operación y administración	19,091
02	805	3711	Pasajes aéreos nacionales	11,401
02	805	3721	Pasajes terrestres nacionales	9,695
02	805	3751	Viáticos en el país	57,859
02	805	3981	Impuesto sobre nóminas y otros que se deriven de una relación laboral	183,818
TOTAL CAPÍTULO DE GASTO				317,364
02	805	4111	Fortalecimiento y mejora de programas y proyectos	4,223,761
02	805	4412	Ayudas para gastos por servicios de traslado de personas	1,485,633
TOTAL CAPÍTULO DE GASTO				5,709,394
02	805	5151	Equipo de cómputo y de tecnología de la información	5,372
02	805	5191	Otros mobiliarios y equipos de administración	31,600
02	805	5641	Sistemas de aire acondicionado, calefacción y de refrigeración	39,058
TOTAL CAPÍTULO DE GASTO				76,030
TOTAL UNIDAD RESPONSABLE				20,543,447
TOTAL UNIDAD PRESUPUESTAL				500,476,629

UP	UR	PARTIDA	CONCEPTO PARTIDA	EJERCIDO
Secretaría de la Hacienda Pública				
03	000	1131	Sueldo base	257,246,061
03	000	1211	Honorarios asimilables a salarios	11,879,286
03	000	1221	Salarios al personal eventual	482,994
03	000	1311	Prima quinquenal por años de servicios efectivos prestados	4,616,462
03	000	1321	Prima vacacional y dominical	4,559,883
03	000	1322	Aguinaldo	23,097,934
03	000	1348	Sobresueldos	2,864,825
03	000	1411	Cuotas al IMSS por enfermedades y maternidad	15,492,947
03	000	1421	Cuotas para la vivienda	7,912,405
03	000	1431	Cuotas a pensiones	46,155,784
03	000	1432	Cuotas para el sistema de ahorro para el retiro	5,306,948
03	000	1521	Indemnizaciones por separación	1,408,361
03	000	1712	Ayuda para despensa	15,195,011
03	000	1713	Ayuda para pasajes	12,716,133
TOTAL CAPÍTULO DE GASTO				408,935,034
03	000	2111	Materiales, útiles y equipos menores de oficina	360,204
03	000	2141	Materiales, útiles y equipos menores de tecnologías de la información y comunicaciones	6,669,646
03	000	2151	Material impreso e información digital	135,518
03	000	2161	Material de limpieza	432,525
03	000	2182	Registro e identificación vehicular	58,464,000
03	000	2213	Productos alimenticios para el personal que realiza labores en campo o de supervisión	3,369
03	000	2214	Productos alimenticios para el personal en las instalaciones de las dependencias y entidades	284,476
03	000	2216	Productos alimenticios para el personal derivado de actividades extraordinarias	96,267
03	000	2231	Utensilios para el servicio de alimentación	290
03	000	2431	Cal, yeso y productos de yeso	1,810
03	000	2461	Material eléctrico y electrónico	46,640
03	000	2471	Artículos metálicos para la construcción	835
03	000	2481	Materiales complementarios	57,767
03	000	2491	Otros materiales y artículos de construcción y reparación	35,097
03	000	2511	Productos químicos básicos	7,934
03	000	2521	Fertilizantes, pesticidas y otros agroquímicos	320
03	000	2531	Medicinas y productos farmacéuticos	52,822
03	000	2541	Materiales, accesorios y suministros médicos	9,698
03	000	2551	Materiales, accesorios y suministros de laboratorio	1,350
03	000	2611	Combustibles, lubricantes y aditivos para vehículos destinados a servicios públicos y la operación de programas públicos	1,044,891

UP	UR	PARTIDA	CONCEPTO PARTIDA	EJERCIDO
03	000	2612	Combustibles, lubricantes y aditivos para vehículos destinados a servicios administrativos	162,886
03	000	2711	Vestuario y uniformes	10,411
03	000	2721	Prendas de seguridad y protección personal	42,033
03	000	2741	Productos textiles	553
03	000	2911	Herramientas menores	36,405
03	000	2921	Refacciones y accesorios menores de edificios	13,264
03	000	2931	Refacciones y accesorios menores de mobiliario y equipo de administración, educacional y recreativo	1,349
03	000	2941	Refacciones y accesorios menores para equipo de cómputo y telecomunicaciones	215,324
03	000	2961	Refacciones y accesorios menores de equipo de transporte	41,854
03	000	2991	Refacciones y accesorios menores otros bienes muebles	1,878
TOTAL CAPÍTULO DE GASTO				68,231,419
03	000	3111	Servicio de energía eléctrica	5,780,107
03	000	3131	Servicio de agua	313,811
03	000	3141	Servicio telefónico tradicional	301,908
03	000	3161	Servicios de telecomunicaciones y satelitales	11,714,721
03	000	3171	Servicios de acceso de internet, redes y procesamiento de información	459,667
03	000	3181	Servicio postal	206,201
03	000	3221	Arrendamiento de edificios	7,714,223
03	000	3232	Arrendamiento de equipo y bienes informáticos	1,267,156
03	000	3271	Patentes, regalías y otros	2,000
03	000	3311	Servicios legales, de contabilidad, auditoría y relacionados	26,599,771
03	000	3321	Servicios de diseño, arquitectura, ingeniería y actividades relacionadas	14,210
03	000	3361	Servicios de apoyo administrativo	23,120
03	000	3362	Servicio de impresión de documentos y papelería oficial	2,821,027
03	000	3381	Servicios de vigilancia	978,903
03	000	3411	Servicios financieros y bancarios	2,023,555
03	000	3431	Servicios de recaudación, traslado y custodia de valores	23,576,233
03	000	3471	Fletes y maniobras	51,852
03	000	3511	Mantenimiento y conservación menor de inmuebles para la prestación de servicios administrativos	2,499,787
03	000	3521	Mantenimiento y conservación de mobiliario y equipo de administración, educacional y recreativo	253,156
03	000	3531	Instalación, reparación y mantenimiento de equipo de cómputo y tecnologías de la información	3,115,760
03	000	3551	Mantenimiento y conservación de vehículos terrestres, aéreos, marítimos, lacustres y fluviales	845,454
03	000	3571	Instalación, reparación y mantenimiento de maquinaria y otros equipos	395,603

UP	UR	PARTIDA	CONCEPTO PARTIDA	EJERCIDO
03	000	3581	Servicios de limpieza y manejo de desechos	1,792,509
03	000	3591	Servicios de jardinería y fumigación	98,643
03	000	3691	Otros servicios de información	7,600
03	000	3711	Pasajes aéreos nacionales	66,395
03	000	3721	Pasajes terrestres nacionales	158,598
03	000	3751	Viáticos en el país	986,505
03	000	3791	Otros servicios de traslado y hospedaje	21,473
03	000	3831	Congresos y convenciones	28,120
03	000	3911	Servicios funerarios y de cementerios	49,351
03	000	3921	Otros impuestos y derechos	10,500
03	000	3941	Laudos laborales	1,305,596
03	000	3944	Otras erogaciones por resoluciones por autoridad competente	38,323,856
03	000	3981	Impuesto sobre nóminas y otros que se deriven de una relación laboral	5,185,612
TOTAL CAPÍTULO DE GASTO				138,992,983
03	000	4111	Fortalecimiento y mejora de programas y proyectos	816,629
03	000	4113	Fondo Único General Art. 112 Código Fiscal del Estado de Jalisco	157,445,904
03	000	4212	Instituto para el Desarrollo Técnico de las Haciendas Públicas (INDETEC)	649,128
03	000	4242	Desarrollo de obra pública en los municipios	35,150,000
03	000	4381	Subsidios a Municipios	25,669,883
03	000	4391	Otros subsidios	17,000,000
03	000	4418	Ayuda para erogaciones imprevistas	7,718,289
03	000	4451	Ayudas sociales a instituciones sin fines de lucro	3,642,496
TOTAL CAPÍTULO DE GASTO				248,092,331
03	000	5111	Muebles de oficina y estantería	1,661,336
03	000	5151	Equipo de cómputo y de tecnología de la información	261,856
03	000	5191	Otros mobiliarios y equipos de administración	1,093,814
03	000	5671	Herramientas y máquinas herramienta	72,009
03	000	5971	Licencias informáticas e intelectuales	371,700
TOTAL CAPÍTULO DE GASTO				3,460,714
TOTAL UNIDAD RESPONSABLE				867,712,481
Fideicomiso para la Infraestructura y Equipamiento Educativo				
03	268	7511	Inversiones en fideicomisos del poder ejecutivo	374,883,097
TOTAL CAPÍTULO DE GASTO				374,883,097
TOTAL UNIDAD RESPONSABLE				374,883,097
TOTAL UNIDAD PRESUPUESTAL				1,242,595,578
Secretaría de Educación				
04	000	1131	Sueldo base	10,131,608,268

UP	UR	PARTIDA	CONCEPTO PARTIDA	EJERCIDO
04	000	1211	Honorarios asimilables a salarios	3,113,543
04	000	1221	Salarios al personal eventual	7,609,550
04	000	1232	Gratificados	86,200
04	000	1311	Prima quinquenal por años de servicios efectivos prestados	117,309,599
04	000	1321	Prima vacacional y dominical	162,009,311
04	000	1322	Aguinaldo	975,104,448
04	000	1341	Compensaciones a sustitutos de profesores en estado grávido y personal docente con licencia prejubilatoria	32,087,543
04	000	1342	Compensaciones a directores de preescolar, primaria y secundaria, inspectores, prefectos y F.C.	157,757,329
04	000	1343	Compensaciones para material didáctico	306,545,433
04	000	1344	Compensaciones por titulación a nivel licenciatura T-3, MA Y DO	1,590,781
04	000	1345	Compensaciones adicionales	52,060,482
04	000	1347	Otras compensaciones	39,126,548
04	000	1348	Sobresueldos	2,259,827,264
04	000	1411	Cuotas al IMSS por enfermedades y maternidad	259,145,325
04	000	1413	Cuotas al ISSSTE	761,922,936
04	000	1421	Cuotas para la vivienda	376,356,479
04	000	1431	Cuotas a pensiones	607,885,808
04	000	1432	Cuotas para el sistema de ahorro para el retiro	182,537,706
04	000	1441	Cuotas para el seguro de vida del personal	165,374,098
04	000	1531	Fondo de retiro	163,555,427
04	000	1541	Previsión social múltiple para personal de educación y salud	193,179,397
04	000	1542	Gratificaciones genéricas	1,646,651,129
04	000	1543	Estímulos al personal	25,836,476
04	000	1544	Homologación	101,261,587
04	000	1545	Ayuda para actividades de organización y supervisión	840,559,349
04	000	1546	Asignación docente	416,949,198
04	000	1547	Servicios cocurriculares	657,199,550
04	000	1712	Ayuda para despensa	237,601,660
04	000	1713	Ayuda para pasajes	3,454,362
04	000	1714	Ayuda para actividades de esparcimiento	306,401
04	000	1715	Estímulo por el día del servidor público	1,224,271
04	000	1716	Estímulos de antigüedad	134,813,141
04	000	1719	Otros estímulos	317,964,062
TOTAL CAPÍTULO DE GASTO				21,339,614,661
04	000	2111	Materiales, útiles y equipos menores de oficina	3,165,046
04	000	2121	Materiales y útiles de impresión y reproducción	51,137

UP	UR	PARTIDA	CONCEPTO PARTIDA	EJERCIDO
04	000	2141	Materiales, útiles y equipos menores de tecnologías de la información y comunicaciones	2,979,549
04	000	2151	Material impreso e información digital	35,520
04	000	2161	Material de limpieza	17,235,809
04	000	2171	Materiales y útiles de enseñanza	54,890,863
04	000	2212	Productos alimenticios para personas derivado de la prestación de servicios públicos en unidades de salud, educativas, de readaptación social y otras	12,220,573
04	000	2214	Productos alimenticios para el personal en las instalaciones de las dependencias y entidades	629,219
04	000	2216	Productos alimenticios para el personal derivado de actividades extraordinarias	33,252
04	000	2231	Utensilios para el servicio de alimentación	4,928
04	000	2411	Productos minerales no metálicos	47,728
04	000	2421	Cemento y productos de concreto	49,978
04	000	2431	Cal, yeso y productos de yeso	29,446
04	000	2441	Madera y productos de madera	22,303
04	000	2451	Vidrio y productos de vidrio	27,788
04	000	2461	Material eléctrico y electrónico	6,312,186
04	000	2471	Artículos metálicos para la construcción	109,548
04	000	2481	Materiales complementarios	6,057,386
04	000	2491	Otros materiales y artículos de construcción y reparación	45,569,526
04	000	2521	Fertilizantes, pesticidas y otros agroquímicos	14,538
04	000	2531	Medicinas y productos farmacéuticos	10,015,190
04	000	2541	Materiales, accesorios y suministros médicos	104,327
04	000	2551	Materiales, accesorios y suministros de laboratorio	4,637
04	000	2611	Combustibles, lubricantes y aditivos para vehículos destinados a servicios públicos y la operación de programas públicos	7,445,198
04	000	2711	Vestuario y uniformes	71,012
04	000	2721	Prendas de seguridad y protección personal	113,050
04	000	2731	Artículos deportivos	4,538,631
04	000	2741	Productos textiles	2,779
04	000	2751	Blancos y otros productos textiles, excepto prendas de vestir	1,236,531
04	000	2911	Herramientas menores	248,407
04	000	2921	Refacciones y accesorios menores de edificios	50,984
04	000	2931	Refacciones y accesorios menores de mobiliario y equipo de administración, educacional y recreativo	13,561
04	000	2941	Refacciones y accesorios menores para equipo de cómputo y telecomunicaciones	678,447
04	000	2961	Refacciones y accesorios menores de equipo de transporte	288,663
04	000	2991	Refacciones y accesorios menores otros bienes muebles	74
TOTAL CAPÍTULO DE GASTO				174,297,813

UP	UR	PARTIDA	CONCEPTO PARTIDA	EJERCIDO
04	000	3111	Servicio de energía eléctrica	142,750,050
04	000	3121	Servicio de gas	211,209
04	000	3131	Servicio de agua	58,104,681
04	000	3141	Servicio telefónico tradicional	469,085
04	000	3161	Servicios de telecomunicaciones y satelitales	6,238,608
04	000	3171	Servicios de acceso de internet, redes y procesamiento de información	1,718,586
04	000	3181	Servicio postal	98,578
04	000	3221	Arrendamiento de edificios	15,525,586
04	000	3232	Arrendamiento de equipo y bienes informáticos	33,119,012
04	000	3251	Arrendamiento de vehículos terrestres, aéreos, marítimos, lacustres y fluviales para servicios públicos y la operación de programas públicos	5,910,158
04	000	3291	Arrendamientos especiales	375,478
04	000	3342	Capacitación especializada	7,375,459
04	000	3351	Servicios de investigación científica y desarrollo	48,488
04	000	3362	Servicio de impresión de documentos y papelería oficial	35,660
04	000	3363	Servicios de impresión de material informativo derivado de la operación y administración	1,548,190
04	000	3381	Servicios de vigilancia	7,222,208
04	000	3391	Servicios profesionales, científicos y técnicos integrales	8,037,704
04	000	3511	Mantenimiento y conservación menor de inmuebles para la prestación de servicios administrativos	422,589
04	000	3512	Mantenimiento y conservación menor de inmuebles para la prestación de servicios públicos	62,271,135
04	000	3521	Mantenimiento y conservación de mobiliario y equipo de administración, educacional y recreativo	27,654
04	000	3531	Instalación, reparación y mantenimiento de equipo de cómputo y tecnologías de la información	90,930,197
04	000	3541	Instalación, reparación y mantenimiento de equipo e instrumental médico y de laboratorio	48,000
04	000	3551	Mantenimiento y conservación de vehículos terrestres, aéreos, marítimos, lacustres y fluviales	3,253,653
04	000	3571	Instalación, reparación y mantenimiento de maquinaria y otros equipos	507,268
04	000	3572	Instalación, reparación y mantenimiento de maquinaria y equipo de trabajo específico	60,195
04	000	3581	Servicios de limpieza y manejo de desechos	4,250,695
04	000	3591	Servicios de jardinería y fumigación	4,226,452
04	000	3611	Difusión por radio, televisión y otros medios de mensajes sobre programas y actividades gubernamentales	2,528,190
04	000	3711	Pasajes aéreos nacionales	514,153
04	000	3712	Pasajes aéreos internacionales	278,122
04	000	3721	Pasajes terrestres nacionales	75,350
04	000	3722	Pasajes terrestres internacionales	3,932
04	000	3751	Viáticos en el país	3,994,473

UP	UR	PARTIDA	CONCEPTO PARTIDA	EJERCIDO
04	000	3761	Viáticos en el extranjero	329,861
04	000	3791	Otros servicios de traslado y hospedaje	1,067,848
04	000	3822	Gastos de orden cultural	4,037,607
04	000	3831	Congresos y convenciones	30,623,666
04	000	3911	Servicios funerarios y de cementerios	8,778,303
04	000	3921	Otros impuestos y derechos	84,020
04	000	3941	Laudos laborales	21,820,366
04	000	3981	Impuesto sobre nóminas y otros que se deriven de una relación laboral	893,514,694
TOTAL CAPÍTULO DE GASTO				1,422,437,162
04	000	4111	Fortalecimiento y mejora de programas y proyectos	3,073,655
04	000	4341	Subsidios a la prestación de servicios públicos	29,402,586
04	000	4414	Ayuda al seguro escolar contra accidentes personales	1,480,915
04	000	4421	Ayudas para capacitación y becas	32,689,423
04	000	4422	Ayudas a pre y premios	4,357,350
04	000	4431	Ayuda para el desarrollo de programas educativos	4,597,850
04	000	4451	Ayudas sociales a instituciones sin fines de lucro	26,876,515
04	000	4511	Pensiones	842,038
TOTAL CAPÍTULO DE GASTO				103,320,332
04	000	5111	Muebles de oficina y estantería	47,373,198
04	000	5121	Muebles, excepto de oficina y estantería	61,809
04	000	5151	Equipo de cómputo y de tecnología de la información	21,135,272
04	000	5191	Otros mobiliarios y equipos de administración	127,005
04	000	5211	Equipos y aparatos audiovisuales	114,204
04	000	5231	Cámaras fotográficas y de video	66,663
04	000	5291	Otro mobiliario y equipo educacional y recreativo	49,277
04	000	5311	Equipo médico y de laboratorio	97,667
04	000	5321	Instrumental médico y de laboratorio	21,469
04	000	5621	Maquinaria y equipo industrial	124,530
04	000	5651	Equipos de comunicación y telecomunicación	99,954,242
04	000	5661	Equipo de generación eléctrica, aparatos y accesorios eléctricos	42,567
04	000	5672	Refacciones y accesorios mayores	3,270
TOTAL CAPÍTULO DE GASTO				169,171,173
TOTAL UNIDAD RESPONSABLE				23,208,841,140
Colegio Nacional de Educación Profesional Técnica del Estado de Jalisco				
04	009	4151	Transferencias internas otorgadas a entidades paraestatales no empresariales y no financieras para servicios personales	226,989,839
04	009	4152	Transferencias internas otorgadas a entidades paraestatales no empresariales y no financieras para materiales y suministros	737,925

UP	UR	PARTIDA	CONCEPTO PARTIDA	EJERCIDO
04	009	4153	Transferencias internas otorgadas a entidades paraestatales no empresariales y no financieras para servicios generales	11,730,250
TOTAL CAPÍTULO DE GASTO				239,458,014
TOTAL UNIDAD RESPONSABLE				239,458,014
Colegio de Estudios Científicos y Tecnológicos del Estado de Jalisco				
04	010	4151	Transferencias internas otorgadas a entidades paraestatales no empresariales y no financieras para servicios personales	403,753,780
04	010	4152	Transferencias internas otorgadas a entidades paraestatales no empresariales y no financieras para materiales y suministros	2,693,794
04	010	4153	Transferencias internas otorgadas a entidades paraestatales no empresariales y no financieras para servicios generales	8,926,606
TOTAL CAPÍTULO DE GASTO				415,374,180
TOTAL UNIDAD RESPONSABLE				415,374,180
Colegio de Bachilleres del Estado de Jalisco				
04	011	4151	Transferencias internas otorgadas a entidades paraestatales no empresariales y no financieras para servicios personales	408,628,796
04	011	4152	Transferencias internas otorgadas a entidades paraestatales no empresariales y no financieras para materiales y suministros	8,803,999
04	011	4153	Transferencias internas otorgadas a entidades paraestatales no empresariales y no financieras para servicios generales	38,550,011
04	011	4154	Transferencias internas otorgadas a entidades paraestatales no empresariales y no financieras para transferencias, asignaciones, subsidios y otras ayudas	5,000,000
TOTAL CAPÍTULO DE GASTO				460,982,806
TOTAL UNIDAD RESPONSABLE				460,982,806
Instituto de Formación para el Trabajo del Estado de Jalisco (IDEFT)				
04	013	4151	Transferencias internas otorgadas a entidades paraestatales no empresariales y no financieras para servicios personales	97,641,477
04	013	4152	Transferencias internas otorgadas a entidades paraestatales no empresariales y no financieras para materiales y suministros	1,073,642
04	013	4153	Transferencias internas otorgadas a entidades paraestatales no empresariales y no financieras para servicios generales	3,558,363
TOTAL CAPÍTULO DE GASTO				102,273,482
TOTAL UNIDAD RESPONSABLE				102,273,482
Instituto Estatal para la Educación de Jóvenes y Adultos (INEEJAD)				
04	014	4151	Transferencias internas otorgadas a entidades paraestatales no empresariales y no financieras para servicios personales	94,658,551
04	014	4152	Transferencias internas otorgadas a entidades paraestatales no empresariales y no financieras para materiales y suministros	4,899,331

UP	UR	PARTIDA	CONCEPTO PARTIDA	EJERCIDO
04	014	4153	Transferencias internas otorgadas a entidades paraestatales no empresariales y no financieras para servicios generales	13,792,438
04	014	4154	Transferencias internas otorgadas a entidades paraestatales no empresariales y no financieras para transferencias, asignaciones, subsidios y otras ayudas	24,120,322
TOTAL CAPÍTULO DE GASTO				137,470,641
TOTAL UNIDAD RESPONSABLE				137,470,641
TOTAL UNIDAD PRESUPUESTAL				24,564,400,263
Secretaría de Salud Jalisco				
05	000	1131	Sueldo base	15,039,995
05	000	1311	Prima quinquenal por años de servicios efectivos prestados	5,186
05	000	1321	Prima vacacional y dominical	227,753
05	000	1322	Aguinaldo	1,271,786
05	000	1411	Cuotas al IMSS por enfermedades y maternidad	475,793
05	000	1421	Cuotas para la vivienda	447,173
05	000	1431	Cuotas a pensiones	2,608,508
05	000	1432	Cuotas para el sistema de ahorro para el retiro	301,075
05	000	1521	Indemnizaciones por separación	10,100
05	000	1712	Ayuda para despensa	634,001
05	000	1713	Ayuda para pasajes	469,504
05	000	1715	Estímulo por el día del servidor público	10,771
TOTAL CAPÍTULO DE GASTO				21,501,645
05	000	2111	Materiales, útiles y equipos menores de oficina	47,336
05	000	2141	Materiales, útiles y equipos menores de tecnologías de la información y comunicaciones	793
05	000	2151	Material impreso e información digital	12,528
05	000	2161	Material de limpieza	50,250
05	000	2214	Productos alimenticios para el personal en las instalaciones de las dependencias y entidades	15,897
05	000	2461	Material eléctrico y electrónico	8,165
05	000	2531	Medicinas y productos farmacéuticos	371,821
05	000	2612	Combustibles, lubricantes y aditivos para vehículos destinados a servicios administrativos	338,809
05	000	2931	Refacciones y accesorios menores de mobiliario y equipo de administración, educacional y recreativo	47,827
05	000	2941	Refacciones y accesorios menores para equipo de cómputo y telecomunicaciones	199
05	000	2961	Refacciones y accesorios menores de equipo de transporte	11,015
TOTAL CAPÍTULO DE GASTO				904,640
05	000	3131	Servicio de agua	3,567
05	000	3181	Servicio postal	35,443
05	000	3232	Arrendamiento de equipo y bienes informáticos	107,503

UP	UR	PARTIDA	CONCEPTO PARTIDA	EJERCIDO
05	000	3342	Capacitación especializada	2,940
05	000	3361	Servicios de apoyo administrativo	151,765
05	000	3362	Servicio de impresión de documentos y papelería oficial	38,304
05	000	3363	Servicios de impresión de material informativo derivado de la operación y administración	25,000
05	000	3391	Servicios profesionales, científicos y técnicos integrales	23,000
05	000	3471	Fletes y maniobras	23,355
05	000	3551	Mantenimiento y conservación de vehículos terrestres, aéreos, marítimos, lacustres y fluviales	71,457
05	000	3571	Instalación, reparación y mantenimiento de maquinaria y otros equipos	4,431
05	000	3611	Difusión por radio, televisión y otros medios de mensajes sobre programas y actividades gubernamentales	9,031,016
05	000	3631	Servicios de creatividad, preproducción y producción de publicidad, excepto internet	1,500,000
05	000	3651	Servicios de la industria filmica, del sonido y del video	776,400
05	000	3661	Servicio de creación y difusión de contenido exclusivamente a través de internet	1,200,000
05	000	3711	Pasajes aéreos nacionales	47,874
05	000	3721	Pasajes terrestres nacionales	10,540
05	000	3751	Viáticos en el país	56,551
05	000	3831	Congresos y convenciones	17,864
05	000	3921	Otros impuestos y derechos	4,500
05	000	3981	Impuesto sobre nóminas y otros que se deriven de una relación laboral	370,440
TOTAL CAPÍTULO DE GASTO				13,501,951
05	000	4441	Apoyos a actividades académicas o científicas, el desarrollo tecnológico y la innovación	1,000,000
05	000	4451	Ayudas sociales a instituciones sin fines de lucro	30,000,000
TOTAL CAPÍTULO DE GASTO				31,000,000
05	000	5111	Muebles de oficina y estantería	46,004
05	000	5191	Otros mobiliarios y equipos de administración	48,997
05	000	5641	Sistemas de aire acondicionado, calefacción y de refrigeración	29,985
TOTAL CAPÍTULO DE GASTO				124,986
TOTAL UNIDAD RESPONSABLE				67,033,222
O.P.D. Servicios de Salud Jalisco				
05	016	4151	Transferencias internas otorgadas a entidades paraestatales no empresariales y no financieras para servicios personales	5,145,005,980
05	016	4152	Transferencias internas otorgadas a entidades paraestatales no empresariales y no financieras para materiales y suministros	1,191,400,295
05	016	4153	Transferencias internas otorgadas a entidades paraestatales no empresariales y no financieras para servicios generales	719,267,160

UP	UR	PARTIDA	CONCEPTO PARTIDA	EJERCIDO
05	016	4154	Transferencias internas otorgadas a entidades paraestatales no empresariales y no financieras para transferencias, asignaciones, subsidios y otras ayudas	526,110,911
05	016	4155	Transferencias internas otorgadas a entidades paraestatales no empresariales y no financieras para bienes muebles, inmuebles e intangibles	588,566,132
05	016	4157	Transferencias internas otorgadas a entidades paraestatales no empresariales y no financieras para inversiones financieras y otras provisiones	10,000,000
TOTAL CAPÍTULO DE GASTO				8,180,350,478
TOTAL UNIDAD RESPONSABLE				8,180,350,478
O.P.D. Hospital Civil de Guadalajara				
05	017	4151	Transferencias internas otorgadas a entidades paraestatales no empresariales y no financieras para servicios personales	2,550,042,975
05	017	4152	Transferencias internas otorgadas a entidades paraestatales no empresariales y no financieras para materiales y suministros	430,864,146
05	017	4153	Transferencias internas otorgadas a entidades paraestatales no empresariales y no financieras para servicios generales	171,122,975
05	017	4155	Transferencias internas otorgadas a entidades paraestatales no empresariales y no financieras para bienes muebles, inmuebles e intangibles	47,840,550
TOTAL CAPÍTULO DE GASTO				3,199,870,645
TOTAL UNIDAD RESPONSABLE				3,199,870,645
Instituto Jalisciense de Cancerología				
05	018	4151	Transferencias internas otorgadas a entidades paraestatales no empresariales y no financieras para servicios personales	94,908,150
05	018	4152	Transferencias internas otorgadas a entidades paraestatales no empresariales y no financieras para materiales y suministros	70,792,193
05	018	4153	Transferencias internas otorgadas a entidades paraestatales no empresariales y no financieras para servicios generales	23,527,064
05	018	4155	Transferencias internas otorgadas a entidades paraestatales no empresariales y no financieras para bienes muebles, inmuebles e intangibles	1,890,000
05	018	4157	Transferencias internas otorgadas a entidades paraestatales no empresariales y no financieras para inversiones financieras y otras provisiones	30,000,000
TOTAL CAPÍTULO DE GASTO				221,117,407
TOTAL UNIDAD RESPONSABLE				221,117,407
Centro de Trasplantes de Órganos y Tejidos del Estado de Jalisco				
05	019	1131	Sueldo base	3,114,373
05	019	1321	Prima vacacional y dominical	58,224
05	019	1322	Aguinaldo	291,119
05	019	1411	Cuotas al IMSS por enfermedades y maternidad	143,729
05	019	1421	Cuotas para la vivienda	93,431

UP	UR	PARTIDA	CONCEPTO PARTIDA	EJERCIDO
05	019	1431	Cuotas a pensiones	545,016
05	019	1432	Cuotas para el sistema de ahorro para el retiro	62,287
05	019	1712	Ayuda para despensa	176,834
05	019	1713	Ayuda para pasajes	146,223
TOTAL CAPÍTULO DE GASTO				4,631,236
05	019	2111	Materiales, útiles y equipos menores de oficina	39,000
05	019	2121	Materiales y útiles de impresión y reproducción	4,369
05	019	2141	Materiales, útiles y equipos menores de tecnologías de la información y comunicaciones	1,148
05	019	2161	Material de limpieza	21,638
05	019	2214	Productos alimenticios para el personal en las instalaciones de las dependencias y entidades	6,362
05	019	2461	Material eléctrico y electrónico	3,000
05	019	2471	Artículos metálicos para la construcción	246
05	019	2481	Materiales complementarios	1,543
05	019	2491	Otros materiales y artículos de construcción y reparación	111
05	019	2531	Medicinas y productos farmacéuticos	16,008
05	019	2541	Materiales, accesorios y suministros médicos	7,192
05	019	2612	Combustibles, lubricantes y aditivos para vehículos destinados a servicios administrativos	5,205
05	019	2711	Vestuario y uniformes	15,671
05	019	2721	Prendas de seguridad y protección personal	2,078
05	019	2911	Herramientas menores	4,712
05	019	2921	Refacciones y accesorios menores de edificios	1,168
05	019	2941	Refacciones y accesorios menores para equipo de cómputo y telecomunicaciones	4,942
05	019	2961	Refacciones y accesorios menores de equipo de transporte	3,403
TOTAL CAPÍTULO DE GASTO				137,796
05	019	3151	Servicio de telefonía celular	12,511
05	019	3171	Servicios de acceso de internet, redes y procesamiento de información	15,606
05	019	3232	Arrendamiento de equipo y bienes informáticos	13,016
05	019	3271	Patentes, regalías y otros	43,361
05	019	3363	Servicios de impresión de material informativo derivado de la operación y administración	339
05	019	3521	Mantenimiento y conservación de mobiliario y equipo de administración, educacional y recreativo	348
05	019	3531	Instalación, reparación y mantenimiento de equipo de cómputo y tecnologías de la información	3,364
05	019	3551	Mantenimiento y conservación de vehículos terrestres, aéreos, marítimos, lacustres y fluviales	17,678
05	019	3581	Servicios de limpieza y manejo de desechos	106,818
05	019	3831	Congresos y convenciones	58,436

UP	UR	PARTIDA	CONCEPTO PARTIDA	EJERCIDO
05	019	3921	Otros impuestos y derechos	1,000
05	019	3981	Impuesto sobre nóminas y otros que se deriven de una relación laboral	67,467
TOTAL CAPÍTULO DE GASTO				339,944
05	019	5151	Equipo de cómputo y de tecnología de la información	107,085
05	019	5671	Herramientas y máquinas herramienta	7,430
TOTAL CAPÍTULO DE GASTO				114,514
TOTAL UNIDAD RESPONSABLE				5,223,490
Comisión de Arbitraje Médico del Estado de Jalisco				
05	022	4151	Transferencias internas otorgadas a entidades paraestatales no empresariales y no financieras para servicios personales	7,348,401
05	022	4152	Transferencias internas otorgadas a entidades paraestatales no empresariales y no financieras para materiales y suministros	92,619
05	022	4153	Transferencias internas otorgadas a entidades paraestatales no empresariales y no financieras para servicios generales	771,418
TOTAL CAPÍTULO DE GASTO				8,212,437
TOTAL UNIDAD RESPONSABLE				8,212,437
Consejo Estatal Contra las Adicciones en Jalisco				
05	149	1131	Sueldo base	11,570,449
05	149	1311	Prima quinquenal por años de servicios efectivos prestados	578,330
05	149	1321	Prima vacacional y dominical	293,230
05	149	1322	Aguinaldo	1,491,284
05	149	1411	Cuotas al IMSS por enfermedades y maternidad	926,771
05	149	1421	Cuotas para la vivienda	459,094
05	149	1431	Cuotas a pensiones	2,678,060
05	149	1432	Cuotas para el sistema de ahorro para el retiro	332,735
05	149	1541	Previsión social múltiple para personal de educación y salud	175,916
05	149	1544	Homologación	6,839,930
05	149	1712	Ayuda para despensa	414,472
05	149	1713	Ayuda para pasajes	437,920
05	149	1715	Estímulo por el día del servidor público	538,522
05	149	1719	Otros estímulos	108,300
TOTAL CAPÍTULO DE GASTO				26,845,013
05	149	2111	Materiales, útiles y equipos menores de oficina	46,219
05	149	2121	Materiales y útiles de impresión y reproducción	84,214
05	149	2141	Materiales, útiles y equipos menores de tecnologías de la información y comunicaciones	116,755
05	149	2151	Material impreso e información digital	294,433
05	149	2161	Material de limpieza	95,184

UP	UR	PARTIDA	CONCEPTO PARTIDA	EJERCIDO
05	149	2212	Productos alimenticios para personas derivado de la prestación de servicios públicos en unidades de salud, educativas, de readaptación social y otras	31,694
05	149	2214	Productos alimenticios para el personal en las instalaciones de las dependencias y entidades	35,141
05	149	2231	Utensilios para el servicio de alimentación	10,456
05	149	2461	Material eléctrico y electrónico	3,310
05	149	2481	Materiales complementarios	2,957
05	149	2611	Combustibles, lubricantes y aditivos para vehículos destinados a servicios públicos y la operación de programas públicos	533,513
05	149	2612	Combustibles, lubricantes y aditivos para vehículos destinados a servicios administrativos	38,500
05	149	2941	Refacciones y accesorios menores para equipo de cómputo y telecomunicaciones	79,564
05	149	2961	Refacciones y accesorios menores de equipo de transporte	19,935
TOTAL CAPÍTULO DE GASTO				1,391,874
05	149	3111	Servicio de energía eléctrica	343,391
05	149	3131	Servicio de agua	13,483
05	149	3141	Servicio telefónico tradicional	16,600
05	149	3171	Servicios de acceso de internet, redes y procesamiento de información	101,564
05	149	3181	Servicio postal	37,222
05	149	3221	Arrendamiento de edificios	239,540
05	149	3232	Arrendamiento de equipo y bienes informáticos	177,034
05	149	3362	Servicio de impresión de documentos y papelería oficial	280
05	149	3363	Servicios de impresión de material informativo derivado de la operación y administración	344,518
05	149	3381	Servicios de vigilancia	3,972,359
05	149	3461	Almacenaje, embalaje y envase	17,985
05	149	3511	Mantenimiento y conservación menor de inmuebles para la prestación de servicios administrativos	580,562
05	149	3521	Mantenimiento y conservación de mobiliario y equipo de administración, educacional y recreativo	429
05	149	3531	Instalación, reparación y mantenimiento de equipo de cómputo y tecnologías de la información	196,680
05	149	3551	Mantenimiento y conservación de vehículos terrestres, aéreos, marítimos, lacustres y fluviales	275,829
05	149	3581	Servicios de limpieza y manejo de desechos	1,830,253
05	149	3591	Servicios de jardinería y fumigación	191,159
05	149	3711	Pasajes aéreos nacionales	9,876
05	149	3721	Pasajes terrestres nacionales	18,561
05	149	3751	Viáticos en el país	142,633
05	149	3831	Congresos y convenciones	424,332
05	149	3921	Otros impuestos y derechos	11,500

UP	UR	PARTIDA	CONCEPTO PARTIDA	EJERCIDO
05	149	3981	Impuesto sobre nóminas y otros que se deriven de una relación laboral	337,286
TOTAL CAPÍTULO DE GASTO				9,283,077
05	149	5111	Muebles de oficina y estantería	59,975
05	149	5151	Equipo de cómputo y de tecnología de la información	44,784
05	149	5191	Otros mobiliarios y equipos de administración	33,686
TOTAL CAPÍTULO DE GASTO				138,445
TOTAL UNIDAD RESPONSABLE				37,658,409
Consejo Estatal para la Prevención de Accidentes				
05	150	1131	Sueldo base	5,036,415
05	150	1311	Prima quinquenal por años de servicios efectivos prestados	206,060
05	150	1321	Prima vacacional y dominical	113,202
05	150	1322	Aguinaldo	583,422
05	150	1411	Cuotas al IMSS por enfermedades y maternidad	349,640
05	150	1421	Cuotas para la vivienda	194,677
05	150	1431	Cuotas a pensiones	1,135,620
05	150	1432	Cuotas para el sistema de ahorro para el retiro	133,751
05	150	1521	Indemnizaciones por separación	1,647
05	150	1541	Previsión social múltiple para personal de educación y salud	53,261
05	150	1544	Homologación	2,503,034
05	150	1712	Ayuda para despensa	189,109
05	150	1713	Ayuda para pasajes	183,187
05	150	1715	Estímulo por el día del servidor público	192,561
05	150	1719	Otros estímulos	20,300
TOTAL CAPÍTULO DE GASTO				10,895,885
05	150	2111	Materiales, útiles y equipos menores de oficina	3,494
05	150	2121	Materiales y útiles de impresión y reproducción	4,955
05	150	2151	Material impreso e información digital	3,385
05	150	2161	Material de limpieza	6,295
05	150	2214	Productos alimenticios para el personal en las instalaciones de las dependencias y entidades	5,188
05	150	2461	Material eléctrico y electrónico	1,919
05	150	2531	Medicinas y productos farmacéuticos	64,861
05	150	2541	Materiales, accesorios y suministros médicos	7,006
05	150	2611	Combustibles, lubricantes y aditivos para vehículos destinados a servicios públicos y la operación de programas públicos	574,715
05	150	2961	Refacciones y accesorios menores de equipo de transporte	10,000
TOTAL CAPÍTULO DE GASTO				681,817

UP	UR	PARTIDA	CONCEPTO PARTIDA	EJERCIDO
05	150	3141	Servicio telefónico tradicional	12,705
05	150	3151	Servicio de telefonía celular	54,951
05	150	3161	Servicios de telecomunicaciones y satelitales	52,721
05	150	3171	Servicios de acceso de internet, redes y procesamiento de información	27,144
05	150	3181	Servicio postal	316
05	150	3232	Arrendamiento de equipo y bienes informáticos	16,118
05	150	3342	Capacitación especializada	11,992
05	150	3391	Servicios profesionales, científicos y técnicos integrales	773,186
05	150	3511	Mantenimiento y conservación menor de inmuebles para la prestación de servicios administrativos	9,860
05	150	3531	Instalación, reparación y mantenimiento de equipo de cómputo y tecnologías de la información	141,600
05	150	3551	Mantenimiento y conservación de vehículos terrestres, aéreos, marítimos, lacustres y fluviales	227,976
05	150	3581	Servicios de limpieza y manejo de desechos	68,538
05	150	3751	Viáticos en el país	9,566
05	150	3791	Otros servicios de traslado y hospedaje	371
05	150	3831	Congresos y convenciones	11,059
05	150	3921	Otros impuestos y derechos	10,000
05	150	3981	Impuesto sobre nóminas y otros que se deriven de una relación laboral	134,164
TOTAL CAPÍTULO DE GASTO				1,562,269
05	150	5111	Muebles de oficina y estantería	14,421
05	150	5151	Equipo de cómputo y de tecnología de la información	69,449
05	150	5651	Equipos de comunicación y telecomunicación	41,412
TOTAL CAPÍTULO DE GASTO				125,282
TOTAL UNIDAD RESPONSABLE				13,265,253
Consejo Estatal para la Prevención del Síndrome de Inmunodeficiencia Adquirida (VIH)				
05	151	1131	Sueldo base	4,585,462
05	151	1311	Prima quinquenal por años de servicios efectivos prestados	189,119
05	151	1321	Prima vacacional y dominical	108,411
05	151	1322	Aguinaldo	563,376
05	151	1411	Cuotas al IMSS por enfermedades y maternidad	320,981
05	151	1421	Cuotas para la vivienda	184,541
05	151	1431	Cuotas a pensiones	1,076,491
05	151	1432	Cuotas para el sistema de ahorro para el retiro	123,967
05	151	1541	Previsión social múltiple para personal de educación y salud	58,897
05	151	1544	Homologación	2,288,752
05	151	1712	Ayuda para despensa	142,392

UP	UR	PARTIDA	CONCEPTO PARTIDA	EJERCIDO
05	151	1713	Ayuda para pasajes	149,283
05	151	1715	Estímulo por el día del servidor público	200,237
05	151	1719	Otros estímulos	37,200
TOTAL CAPÍTULO DE GASTO				10,029,107
05	151	2111	Materiales, útiles y equipos menores de oficina	260
05	151	2121	Materiales y útiles de impresión y reproducción	5,754
05	151	2161	Material de limpieza	24,910
05	151	2213	Productos alimenticios para el personal que realiza labores en campo o de supervisión	1,110
05	151	2461	Material eléctrico y electrónico	7,592
05	151	2531	Medicinas y productos farmacéuticos	59,771
05	151	2541	Materiales, accesorios y suministros médicos	37,461
05	151	2611	Combustibles, lubricantes y aditivos para vehículos destinados a servicios públicos y la operación de programas públicos	65,254
05	151	2711	Vestuario y uniformes	10,440
TOTAL CAPÍTULO DE GASTO				212,552
05	151	3141	Servicio telefónico tradicional	8,376
05	151	3171	Servicios de acceso de internet, redes y procesamiento de información	15,049
05	151	3232	Arrendamiento de equipo y bienes informáticos	7,195
05	151	3362	Servicio de impresión de documentos y papelería oficial	33,394
05	151	3531	Instalación, reparación y mantenimiento de equipo de cómputo y tecnologías de la información	142,500
05	151	3831	Congresos y convenciones	2,412
05	151	3981	Impuesto sobre nóminas y otros que se deriven de una relación laboral	129,258
TOTAL CAPÍTULO DE GASTO				338,184
TOTAL UNIDAD RESPONSABLE				10,579,842
O.P.D. Servicios de Salud Jalisco (Instituto Jalisciense de Salud Mental)				
05	153	4151	Transferencias internas otorgadas a entidades paraestatales no empresariales y no financieras para servicios personales	53,886,300
05	153	4152	Transferencias internas otorgadas a entidades paraestatales no empresariales y no financieras para materiales y suministros	18,071,850
05	153	4153	Transferencias internas otorgadas a entidades paraestatales no empresariales y no financieras para servicios generales	10,678,050
05	153	4155	Transferencias internas otorgadas a entidades paraestatales no empresariales y no financieras para bienes muebles, inmuebles e intangibles	4,530,833
TOTAL CAPÍTULO DE GASTO				87,167,034
TOTAL UNIDAD RESPONSABLE				87,167,034

UP	UR	PARTIDA	CONCEPTO PARTIDA	EJERCIDO
O.P.D. Servicios de Salud Jalisco (Instituto Jalisciense de Alivio del Dolor y Cuidados Paliativos)				
05	154	4151	Transferencias internas otorgadas a entidades paraestatales no empresariales y no financieras para servicios personales	4,543,200
05	154	4152	Transferencias internas otorgadas a entidades paraestatales no empresariales y no financieras para materiales y suministros	1,264,875
05	154	4153	Transferencias internas otorgadas a entidades paraestatales no empresariales y no financieras para servicios generales	488,325
TOTAL CAPÍTULO DE GASTO				6,296,400
TOTAL UNIDAD RESPONSABLE				6,296,400
O.P.D. Servicios de Salud Jalisco (Comisión para la Protección contra Riesgos Sanitarios del Estado de Jalisco)				
05	155	4152	Transferencias internas otorgadas a entidades paraestatales no empresariales y no financieras para materiales y suministros	5,073,167
05	155	4153	Transferencias internas otorgadas a entidades paraestatales no empresariales y no financieras para servicios generales	17,308,033
05	155	4155	Transferencias internas otorgadas a entidades paraestatales no empresariales y no financieras para bienes muebles, inmuebles e intangibles	79,000
05	155	4157	Transferencias internas otorgadas a entidades paraestatales no empresariales y no financieras para inversiones financieras y otras provisiones	12,114,450
TOTAL CAPÍTULO DE GASTO				34,574,650
TOTAL UNIDAD RESPONSABLE				34,574,650
TOTAL UNIDAD PRESUPUESTAL				11,871,349,267
Secretaría de Infraestructura y Obra Pública				
06	000	1131	Sueldo base	96,363,341
06	000	1311	Prima quinquenal por años de servicios efectivos prestados	1,535,193
06	000	1321	Prima vacacional y dominical	1,684,316
06	000	1322	Aguinaldo	8,712,683
06	000	1348	Sobresueldos	616,676
06	000	1411	Cuotas al IMSS por enfermedades y maternidad	4,404,409
06	000	1421	Cuotas para la vivienda	2,951,791
06	000	1431	Cuotas a pensiones	17,218,810
06	000	1432	Cuotas para el sistema de ahorro para el retiro	1,974,567
06	000	1521	Indemnizaciones por separación	376,800
06	000	1712	Ayuda para despensa	4,995,983
06	000	1713	Ayuda para pasajes	4,050,123
06	000	1715	Estímulo por el día del servidor público	2,332,709
TOTAL CAPÍTULO DE GASTO				147,217,401
06	000	2111	Materiales, útiles y equipos menores de oficina	168,546
06	000	2121	Materiales y útiles de impresión y reproducción	3,996
06	000	2141	Materiales, útiles y equipos menores de tecnologías de la información y comunicaciones	23,378

UP	UR	PARTIDA	CONCEPTO PARTIDA	EJERCIDO
06	000	2161	Material de limpieza	94,398
06	000	2214	Productos alimenticios para el personal en las instalaciones de las dependencias y entidades	85,414
06	000	2216	Productos alimenticios para el personal derivado de actividades extraordinarias	14,916
06	000	2411	Productos minerales no metálicos	1,175
06	000	2421	Cemento y productos de concreto	1,725
06	000	2431	Cal, yeso y productos de yeso	6,680
06	000	2441	Madera y productos de madera	615
06	000	2461	Material eléctrico y electrónico	44,674
06	000	2471	Artículos metálicos para la construcción	8,585
06	000	2481	Materiales complementarios	10,474
06	000	2491	Otros materiales y artículos de construcción y reparación	30,439
06	000	2551	Materiales, accesorios y suministros de laboratorio	1,804
06	000	2611	Combustibles, lubricantes y aditivos para vehículos destinados a servicios públicos y la operación de programas públicos	4,054,092
06	000	2612	Combustibles, lubricantes y aditivos para vehículos destinados a servicios administrativos	185,303
06	000	2911	Herramientas menores	4,705
06	000	2921	Refacciones y accesorios menores de edificios	1,548
06	000	2931	Refacciones y accesorios menores de mobiliario y equipo de administración, educacional y recreativo	1,875
06	000	2941	Refacciones y accesorios menores para equipo de cómputo y telecomunicaciones	30,604
06	000	2961	Refacciones y accesorios menores de equipo de transporte	238,474
TOTAL CAPÍTULO DE GASTO				5,013,421
06	000	3111	Servicio de energía eléctrica	5,309,190
06	000	3112	Servicio de alumbrado público	21,097,900
06	000	3131	Servicio de agua	119,153
06	000	3141	Servicio telefónico tradicional	52,263
06	000	3161	Servicios de telecomunicaciones y satelitales	372,960
06	000	3171	Servicios de acceso de internet, redes y procesamiento de información	54,650
06	000	3181	Servicio postal	8,359
06	000	3221	Arrendamiento de edificios	56,824
06	000	3232	Arrendamiento de equipo y bienes informáticos	617,333
06	000	3311	Servicios legales, de contabilidad, auditoría y relacionados	79,009
06	000	3342	Capacitación especializada	127,960
06	000	3363	Servicios de impresión de material informativo derivado de la operación y administración	1,050,918
06	000	3365	Información en medios masivos derivada de la operación y administración de las dependencias y entidades	208,038

UP	UR	PARTIDA	CONCEPTO PARTIDA	EJERCIDO
06	000	3511	Mantenimiento y conservación menor de inmuebles para la prestación de servicios administrativos	27,944
06	000	3531	Instalación, reparación y mantenimiento de equipo de cómputo y tecnologías de la información	788,600
06	000	3551	Mantenimiento y conservación de vehículos terrestres, aéreos, marítimos, lacustres y fluviales	1,014,731
06	000	3571	Instalación, reparación y mantenimiento de maquinaria y otros equipos	121,780
06	000	3572	Instalación, reparación y mantenimiento de maquinaria y equipo de trabajo específico	30,323
06	000	3591	Servicios de jardinería y fumigación	32,666
06	000	3611	Difusión por radio, televisión y otros medios de mensajes sobre programas y actividades gubernamentales	4,261,655
06	000	3711	Pasajes aéreos nacionales	51,561
06	000	3721	Pasajes terrestres nacionales	4,118
06	000	3751	Viáticos en el país	3,568,455
06	000	3911	Servicios funerarios y de cementerios	41,385
06	000	3921	Otros impuestos y derechos	91,452
06	000	3941	Laudos laborales	3,633,235
06	000	3944	Otras erogaciones por resoluciones por autoridad competente	1,380,985
06	000	3981	Impuesto sobre nóminas y otros que se deriven de una relación laboral	2,144,645
TOTAL CAPÍTULO DE GASTO				46,348,091
06	000	4241	Fondo Complementario para el Desarrollo Regional (FONDEREG)	12,272,727
06	000	4242	Desarrollo de obra pública en los municipios	91,000,000
06	000	4247	Fondo común concursable para la infraestructura (FOCOCI)	365,677,513
TOTAL CAPÍTULO DE GASTO				468,950,240
06	000	5151	Equipo de cómputo y de tecnología de la información	1,030,271
06	000	5811	Terrenos	17,145,808
TOTAL CAPÍTULO DE GASTO				18,176,079
06	000	6122	Edificación de inmuebles comerciales, institucionales y de servicios	26,020,735
06	000	6123	Edificaciones educativas y culturales	79,865,150
06	000	6124	Edificación de recreación y esparcimiento	27,012,608
06	000	6125	Edificaciones de seguridad pública	9,600,227
06	000	6126	Edificaciones para servicio médico y asistencial	168,971,049
06	000	6127	Edificaciones uso turístico	356,732
06	000	6131	Obras de generación y conducción de energía eléctrica	2,217,793
06	000	6132	Obras para el tratamiento, distribución y suministro de agua y drenaje	46,978,553
06	000	6134	Obras para telecomunicaciones	571,106,730
06	000	6142	Construcción de obras de urbanización	2,380,381

UP	UR	PARTIDA	CONCEPTO PARTIDA	EJERCIDO
06	000	6151	Construcción de carreteras, puentes y similares	3,009,033,481
06	000	6152	Instalación de señalamientos y protecciones de obras viales	53,216,211
06	000	6153	Construcciones aeroportuaria	21,173,498
06	000	6162	Obras marítimas, fluviales y subacuáticas	358,203
06	000	6195	Otros servicios relacionados con obras públicas	78,159,356
06	000	6322	Fondo Complementario para el Desarrollo Regional (FONDEREG)	164,559,421
06	000	6323	Fondo común concursable para la infraestructura (FOCOCI)	42,426,030
TOTAL CAPÍTULO DE GASTO				4,303,436,156
06	000	7511	Inversiones en fideicomisos del poder ejecutivo	1,837,336
TOTAL CAPÍTULO DE GASTO				1,837,336
TOTAL UNIDAD RESPONSABLE				4,990,978,723
Instituto de la Infraestructura Física Educativa del Estado de Jalisco				
06	015	4151	Transferencias internas otorgadas a entidades paraestatales no empresariales y no financieras para servicios personales	26,973,595
06	015	4152	Transferencias internas otorgadas a entidades paraestatales no empresariales y no financieras para materiales y suministros	623,715
06	015	4153	Transferencias internas otorgadas a entidades paraestatales no empresariales y no financieras para servicios generales	298,309,391
06	015	4156	Transferencias internas otorgadas a entidades paraestatales no empresariales y no financieras para inversión pública	290,551,438
TOTAL CAPÍTULO DE GASTO				616,458,139
TOTAL UNIDAD RESPONSABLE				616,458,139
TOTAL UNIDAD PRESUPUESTAL				5,607,436,862
Secretaría de Desarrollo Económico				
07	000	1131	Sueldo base	29,394,606
07	000	1211	Honorarios asimilables a salarios	1,647,611
07	000	1311	Prima quinquenal por años de servicios efectivos prestados	359,481
07	000	1321	Prima vacacional y dominical	394,426
07	000	1322	Aguinaldo	2,657,985
07	000	1411	Cuotas al IMSS por enfermedades y maternidad	1,238,048
07	000	1421	Cuotas para la vivienda	888,375
07	000	1431	Cuotas a pensiones	5,182,181
07	000	1432	Cuotas para el sistema de ahorro para el retiro	595,518
07	000	1521	Indemnizaciones por separación	88,631
07	000	1712	Ayuda para despensa	1,504,141
07	000	1713	Ayuda para pasajes	1,193,714
07	000	1715	Estímulo por el día del servidor público	587,886
TOTAL CAPÍTULO DE GASTO				45,732,603

UP	UR	PARTIDA	CONCEPTO PARTIDA	EJERCIDO
07	000	2111	Materiales, útiles y equipos menores de oficina	74,847
07	000	2141	Materiales, útiles y equipos menores de tecnologías de la información y comunicaciones	3,472
07	000	2151	Material impreso e información digital	20,125
07	000	2161	Material de limpieza	33,129
07	000	2214	Productos alimenticios para el personal en las instalaciones de las dependencias y entidades	71,675
07	000	2216	Productos alimenticios para el personal derivado de actividades extraordinarias	35,537
07	000	2231	Utensilios para el servicio de alimentación	3,693
07	000	2461	Material eléctrico y electrónico	44,779
07	000	2481	Materiales complementarios	70,072
07	000	2491	Otros materiales y artículos de construcción y reparación	47,835
07	000	2531	Medicinas y productos farmacéuticos	2,448
07	000	2541	Materiales, accesorios y suministros médicos	708
07	000	2612	Combustibles, lubricantes y aditivos para vehículos destinados a servicios administrativos	202,171
07	000	2721	Prendas de seguridad y protección personal	400
07	000	2741	Productos textiles	30,000
07	000	2911	Herramientas menores	18,277
07	000	2941	Refacciones y accesorios menores para equipo de cómputo y telecomunicaciones	3,422
07	000	2961	Refacciones y accesorios menores de equipo de transporte	25,676
TOTAL CAPÍTULO DE GASTO				688,265
07	000	3111	Servicio de energía eléctrica	599,983
07	000	3141	Servicio telefónico tradicional	41,615
07	000	3161	Servicios de telecomunicaciones y satelitales	211,455
07	000	3171	Servicios de acceso de internet, redes y procesamiento de información	274,864
07	000	3232	Arrendamiento de equipo y bienes informáticos	191,558
07	000	3362	Servicio de impresión de documentos y papelería oficial	15,752
07	000	3363	Servicios de impresión de material informativo derivado de la operación y administración	8,620
07	000	3381	Servicios de vigilancia	226,992
07	000	3391	Servicios profesionales, científicos y técnicos integrales	52,532
07	000	3511	Mantenimiento y conservación menor de inmuebles para la prestación de servicios administrativos	280,155
07	000	3521	Mantenimiento y conservación de mobiliario y equipo de administración, educacional y recreativo	51,728
07	000	3531	Instalación, reparación y mantenimiento de equipo de cómputo y tecnologías de la información	1,712,434
07	000	3551	Mantenimiento y conservación de vehículos terrestres, aéreos, marítimos, lacustres y fluviales	25,817
07	000	3571	Instalación, reparación y mantenimiento de maquinaria y otros equipos	141,175

UP	UR	PARTIDA	CONCEPTO PARTIDA	EJERCIDO
07	000	3581	Servicios de limpieza y manejo de desechos	457,459
07	000	3591	Servicios de jardinería y fumigación	18,000
07	000	3631	Servicios de creatividad, preproducción y producción de publicidad, excepto internet	228,700
07	000	3651	Servicios de la industria fílmica, del sonido y del video	60,400
07	000	3691	Otros servicios de información	22,500
07	000	3711	Pasajes aéreos nacionales	83,903
07	000	3712	Pasajes aéreos internacionales	395,967
07	000	3721	Pasajes terrestres nacionales	1,112
07	000	3722	Pasajes terrestres internacionales	25,203
07	000	3751	Viáticos en el país	118,614
07	000	3761	Viáticos en el extranjero	623,567
07	000	3791	Otros servicios de traslado y hospedaje	187,465
07	000	3821	Gastos de orden social	595
07	000	3831	Congresos y convenciones	2,482,184
07	000	3981	Impuesto sobre nóminas y otros que se deriven de una relación laboral	661,815
TOTAL CAPÍTULO DE GASTO				9,202,164
07	000	4331	Subsidio a la promoción económica del Estado	94,585,449
TOTAL CAPÍTULO DE GASTO				94,585,449
07	000	5111	Muebles de oficina y estantería	1,520,763
07	000	5131	Bienes artísticos y culturales	62,811
07	000	5211	Equipos y aparatos audiovisuales	24,788
07	000	5621	Maquinaria y equipo industrial	49,205
07	000	5641	Sistemas de aire acondicionado, calefacción y de refrigeración	49,987
TOTAL CAPÍTULO DE GASTO				1,707,554
TOTAL UNIDAD RESPONSABLE				151,916,035
Agencia de Energía del Estado de Jalisco				
07	147	4151	Transferencias internas otorgadas a entidades paraestatales no empresariales y no financieras para servicios personales	6,263,067
07	147	4152	Transferencias internas otorgadas a entidades paraestatales no empresariales y no financieras para materiales y suministros	190,000
07	147	4153	Transferencias internas otorgadas a entidades paraestatales no empresariales y no financieras para servicios generales	1,711,200
07	147	4154	Transferencias internas otorgadas a entidades paraestatales no empresariales y no financieras para transferencias, asignaciones, subsidios y otras ayudas	273,533
TOTAL CAPÍTULO DE GASTO				8,437,800
TOTAL UNIDAD RESPONSABLE				8,437,800

UP	UR	PARTIDA	CONCEPTO PARTIDA	EJERCIDO
Fondo Impulso Jalisco				
07	244	7511	Inversiones en fideicomisos del poder ejecutivo	9,788,146
TOTAL CAPÍTULO DE GASTO				9,788,146
TOTAL UNIDAD RESPONSABLE				9,788,146
TOTAL UNIDAD PRESUPUESTAL				170,141,981
Secretaría de Turismo				
08	000	1131	Sueldo base	19,969,801
08	000	1311	Prima quinquenal por años de servicios efectivos prestados	368,211
08	000	1321	Prima vacacional y dominical	260,596
08	000	1322	Aguinaldo	1,803,466
08	000	1348	Sobresueldos	588,325
08	000	1411	Cuotas al IMSS por enfermedades y maternidad	896,810
08	000	1421	Cuotas para la vivienda	621,535
08	000	1431	Cuotas a pensiones	3,625,620
08	000	1432	Cuotas para el sistema de ahorro para el retiro	420,066
08	000	1521	Indemnizaciones por separación	179,700
08	000	1712	Ayuda para despensa	1,054,775
08	000	1713	Ayuda para pasajes	856,504
08	000	1715	Estímulo por el día del servidor público	503,202
TOTAL CAPÍTULO DE GASTO				31,148,611
08	000	2111	Materiales, útiles y equipos menores de oficina	28,296
08	000	2121	Materiales y útiles de impresión y reproducción	20,114
08	000	2141	Materiales, útiles y equipos menores de tecnologías de la información y comunicaciones	16,486
08	000	2151	Material impreso e información digital	95,325
08	000	2161	Material de limpieza	12,056
08	000	2171	Materiales y útiles de enseñanza	592
08	000	2214	Productos alimenticios para el personal en las instalaciones de las dependencias y entidades	15,209
08	000	2216	Productos alimenticios para el personal derivado de actividades extraordinarias	40,210
08	000	2231	Utensilios para el servicio de alimentación	4,430
08	000	2461	Material eléctrico y electrónico	48,655
08	000	2481	Materiales complementarios	6,755
08	000	2491	Otros materiales y artículos de construcción y reparación	267
08	000	2521	Fertilizantes, pesticidas y otros agroquímicos	73
08	000	2611	Combustibles, lubricantes y aditivos para vehículos destinados a servicios públicos y la operación de programas públicos	355,427
08	000	2911	Herramientas menores	1,261
08	000	2921	Refacciones y accesorios menores de edificios	981
08	000	2941	Refacciones y accesorios menores para equipo de cómputo y telecomunicaciones	43,317

UP	UR	PARTIDA	CONCEPTO PARTIDA	EJERCIDO
08	000	2961	Refacciones y accesorios menores de equipo de transporte	122,359
TOTAL CAPÍTULO DE GASTO				811,816
08	000	3111	Servicio de energía eléctrica	278,320
08	000	3131	Servicio de agua	6,157
08	000	3141	Servicio telefónico tradicional	19,410
08	000	3161	Servicios de telecomunicaciones y satelitales	54,442
08	000	3171	Servicios de acceso de internet, redes y procesamiento de información	26,846
08	000	3181	Servicio postal	16,053
08	000	3221	Arrendamiento de edificios	346,119
08	000	3232	Arrendamiento de equipo y bienes informáticos	59,811
08	000	3251	Arrendamiento de vehículos terrestres, aéreos, marítimos, lacustres y fluviales para servicios públicos y la operación de programas públicos	14,000
08	000	3271	Patentes, regalías y otros	100,000
08	000	3291	Arrendamientos especiales	3,022,800
08	000	3362	Servicio de impresión de documentos y papelería oficial	1,902
08	000	3391	Servicios profesionales, científicos y técnicos integrales	136,792
08	000	3511	Mantenimiento y conservación menor de inmuebles para la prestación de servicios administrativos	9,656
08	000	3521	Mantenimiento y conservación de mobiliario y equipo de administración, educacional y recreativo	10,808
08	000	3531	Instalación, reparación y mantenimiento de equipo de cómputo y tecnologías de la información	219,200
08	000	3551	Mantenimiento y conservación de vehículos terrestres, aéreos, marítimos, lacustres y fluviales	529,771
08	000	3571	Instalación, reparación y mantenimiento de maquinaria y otros equipos	77,928
08	000	3591	Servicios de jardinería y fumigación	2,668
08	000	3611	Difusión por radio, televisión y otros medios de mensajes sobre programas y actividades gubernamentales	1,725,000
08	000	3711	Pasajes aéreos nacionales	154,298
08	000	3712	Pasajes aéreos internacionales	164,399
08	000	3721	Pasajes terrestres nacionales	57,153
08	000	3722	Pasajes terrestres internacionales	40,775
08	000	3751	Viáticos en el país	525,995
08	000	3761	Viáticos en el extranjero	325,619
08	000	3791	Otros servicios de traslado y hospedaje	2,273
08	000	3831	Congresos y convenciones	242,717
08	000	3921	Otros impuestos y derechos	7,000
08	000	3981	Impuesto sobre nóminas y otros que se deriven de una relación laboral	434,269
TOTAL CAPÍTULO DE GASTO				8,612,180
08	000	4332	Subsidio a la promoción turística del Estado	27,283,173

UP	UR	PARTIDA	CONCEPTO PARTIDA	EJERCIDO
08	000	4451	Ayudas sociales a instituciones sin fines de lucro	217,967
TOTAL CAPÍTULO DE GASTO				27,501,140
08	000	5111	Muebles de oficina y estantería	4,569
TOTAL CAPÍTULO DE GASTO				4,569
TOTAL UNIDAD RESPONSABLE				68,078,315
Agencia Estatal de Entretenimiento de Jalisco				
08	033	4152	Transferencias internas otorgadas a entidades paraestatales no empresariales y no financieras para materiales y suministros	1,495,700
08	033	4153	Transferencias internas otorgadas a entidades paraestatales no empresariales y no financieras para servicios generales	63,979,067
08	033	4154	Transferencias internas otorgadas a entidades paraestatales no empresariales y no financieras para transferencias, asignaciones, subsidios y otras ayudas	4,000,000
08	033	4155	Transferencias internas otorgadas a entidades paraestatales no empresariales y no financieras para bienes muebles, inmuebles e intangibles	8,979,100
08	033	4157	Transferencias internas otorgadas a entidades paraestatales no empresariales y no financieras para inversiones financieras y otras provisiones	15,500,000
TOTAL CAPÍTULO DE GASTO				93,953,867
TOTAL UNIDAD RESPONSABLE				93,953,867
TOTAL UNIDAD PRESUPUESTAL				162,032,182
Secretaría de Agricultura y Desarrollo Rural				
09	000	1131	Sueldo base	42,208,110
09	000	1221	Salarios al personal eventual	1,341,626
09	000	1311	Prima quinquenal por años de servicios efectivos prestados	1,237,913
09	000	1321	Prima vacacional y dominical	742,922
09	000	1322	Aguinaldo	3,810,020
09	000	1348	Sobresueldos	759,218
09	000	1411	Cuotas al IMSS por enfermedades y maternidad	2,066,287
09	000	1421	Cuotas para la vivienda	1,317,159
09	000	1431	Cuotas a pensiones	7,683,434
09	000	1432	Cuotas para el sistema de ahorro para el retiro	884,708
09	000	1521	Indemnizaciones por separación	195,250
09	000	1712	Ayuda para despensa	2,351,062
09	000	1713	Ayuda para pasajes	1,946,051
09	000	1715	Estímulo por el día del servidor público	1,653,427
TOTAL CAPÍTULO DE GASTO				68,197,187
09	000	2111	Materiales, útiles y equipos menores de oficina	52,516
09	000	2141	Materiales, útiles y equipos menores de tecnologías de la información y comunicaciones	187,685
09	000	2151	Material impreso e información digital	56,585

UP	UR	PARTIDA	CONCEPTO PARTIDA	EJERCIDO
09	000	2161	Material de limpieza	181,681
09	000	2214	Productos alimenticios para el personal en las instalaciones de las dependencias y entidades	66,267
09	000	2216	Productos alimenticios para el personal derivado de actividades extraordinarias	8,874
09	000	2221	Productos alimenticios para animales	2,024,077
09	000	2231	Utensilios para el servicio de alimentación	307
09	000	2311	Productos alimenticios, agropecuarios y forestales adquiridos como materia prima	370,241
09	000	2421	Cemento y productos de concreto	9,980
09	000	2451	Vidrio y productos de vidrio	1,402
09	000	2461	Material eléctrico y electrónico	42,949
09	000	2471	Artículos metálicos para la construcción	975
09	000	2481	Materiales complementarios	47,815
09	000	2491	Otros materiales y artículos de construcción y reparación	18,091
09	000	2511	Productos químicos básicos	18,137
09	000	2521	Fertilizantes, pesticidas y otros agroquímicos	180
09	000	2531	Medicinas y productos farmacéuticos	10,033
09	000	2611	Combustibles, lubricantes y aditivos para vehículos destinados a servicios públicos y la operación de programas públicos	2,921,277
09	000	2612	Combustibles, lubricantes y aditivos para vehículos destinados a servicios administrativos	51,300
09	000	2614	Combustibles, lubricantes y aditivos para maquinaria y equipo de producción.	5,731
09	000	2721	Prendas de seguridad y protección personal	286
09	000	2911	Herramientas menores	15,618
09	000	2921	Refacciones y accesorios menores de edificios	1,033
09	000	2931	Refacciones y accesorios menores de mobiliario y equipo de administración, educacional y recreativo	305
09	000	2941	Refacciones y accesorios menores para equipo de cómputo y telecomunicaciones	73,562
09	000	2961	Refacciones y accesorios menores de equipo de transporte	14,463
TOTAL CAPÍTULO DE GASTO				6,181,368
09	000	3111	Servicio de energía eléctrica	1,614,640
09	000	3121	Servicio de gas	32,388
09	000	3141	Servicio telefónico tradicional	38,152
09	000	3161	Servicios de telecomunicaciones y satelitales	394,831
09	000	3171	Servicios de acceso de internet, redes y procesamiento de información	47,113
09	000	3221	Arrendamiento de edificios	4,598,805
09	000	3231	Arrendamiento de mobiliario y equipo de administración, educacional y recreativo	2,900
09	000	3232	Arrendamiento de equipo y bienes informáticos	1,778,189

UP	UR	PARTIDA	CONCEPTO PARTIDA	EJERCIDO
09	000	3251	Arrendamiento de vehículos terrestres, aéreos, marítimos, lacustres y fluviales para servicios públicos y la operación de programas públicos	2,262,402
09	000	3261	Arrendamiento de maquinaria, otros equipos y herramientas	438,192,411
09	000	3271	Patentes, regalías y otros	180,000
09	000	3331	Servicios de consultoría administrativa e informática	841
09	000	3342	Capacitación especializada	4,400
09	000	3381	Servicios de vigilancia	226,992
09	000	3511	Mantenimiento y conservación menor de inmuebles para la prestación de servicios administrativos	1,334
09	000	3531	Instalación, reparación y mantenimiento de equipo de cómputo y tecnologías de la información	433,482
09	000	3551	Mantenimiento y conservación de vehículos terrestres, aéreos, marítimos, lacustres y fluviales	500,248
09	000	3571	Instalación, reparación y mantenimiento de maquinaria y otros equipos	910,875
09	000	3572	Instalación, reparación y mantenimiento de maquinaria y equipo de trabajo específico	6,148
09	000	3581	Servicios de limpieza y manejo de desechos	506,680
09	000	3591	Servicios de jardinería y fumigación	8,333
09	000	3711	Pasajes aéreos nacionales	33,788
09	000	3721	Pasajes terrestres nacionales	3,498
09	000	3751	Viáticos en el país	411,476
09	000	3791	Otros servicios de traslado y hospedaje	148,355
09	000	3921	Otros impuestos y derechos	32,000
09	000	3941	Laudos laborales	1,227,236
09	000	3981	Impuesto sobre nóminas y otros que se deriven de una relación laboral	899,885
TOTAL CAPÍTULO DE GASTO				454,497,401
09	000	4242	Desarrollo de obra pública en los municipios	26,200,000
09	000	4311	Apoyo a proyectos productivos rurales	74,490,876
09	000	4312	Fomento de actividades pesqueras y acuícolas	10,300,000
09	000	4314	Apoyo a la agricultura	409,770
TOTAL CAPÍTULO DE GASTO				111,400,646
09	000	5151	Equipo de cómputo y de tecnología de la información	3,163
09	000	5231	Cámaras fotográficas y de video	37,747
09	000	5671	Herramientas y máquinas herramienta	1,861
TOTAL CAPÍTULO DE GASTO				42,771
09	000	6133	Construcción de sistemas de riego agrícola	14,992,602
09	000	6151	Construcción de carreteras, puentes y similares	62,317,449
TOTAL CAPÍTULO DE GASTO				77,310,051
TOTAL UNIDAD RESPONSABLE				717,629,425
Fideicomiso Alianza para el Campo en el Estado de Jalisco (FACEJ)				

UP	UR	PARTIDA	CONCEPTO PARTIDA	EJERCIDO
09	038	7511	Inversiones en fideicomisos del poder ejecutivo	84,461,499
TOTAL CAPÍTULO DE GASTO				84,461,499
TOTAL UNIDAD RESPONSABLE				84,461,499
Fideicomiso de cobertura de precios de maíz				
09	190	7511	Inversiones en fideicomisos del poder ejecutivo	10,000,000
TOTAL CAPÍTULO DE GASTO				10,000,000
TOTAL UNIDAD RESPONSABLE				10,000,000
Agencia Estatal de Sanidad, Inocuidad y Calidad Agroalimentaria en Jalisco				
09	225	4151	Transferencias internas otorgadas a entidades paraestatales no empresariales y no financieras para servicios personales	22,935,517
09	225	4152	Transferencias internas otorgadas a entidades paraestatales no empresariales y no financieras para materiales y suministros	1,697,775
09	225	4153	Transferencias internas otorgadas a entidades paraestatales no empresariales y no financieras para servicios generales	18,447,463
09	225	4154	Transferencias internas otorgadas a entidades paraestatales no empresariales y no financieras para transferencias, asignaciones, subsidios y otras ayudas	500,000
09	225	4155	Transferencias internas otorgadas a entidades paraestatales no empresariales y no financieras para bienes muebles, inmuebles e intangibles	468,750
TOTAL CAPÍTULO DE GASTO				44,049,504
TOTAL UNIDAD RESPONSABLE				44,049,504
TOTAL UNIDAD PRESUPUESTAL				856,140,428
Secretaría de Medio Ambiente y Desarrollo Territorial				
10	000	1131	Sueldo base	46,972,682
10	000	1211	Honorarios asimilables a salarios	2,778,035
10	000	1311	Prima quinquenal por años de servicios efectivos prestados	958,350
10	000	1321	Prima vacacional y dominical	819,344
10	000	1322	Aguinaldo	4,252,251
10	000	1348	Sobresueldos	308,229
10	000	1411	Cuotas al IMSS por enfermedades y maternidad	2,236,468
10	000	1421	Cuotas para la vivienda	1,443,692
10	000	1431	Cuotas a pensiones	8,421,543
10	000	1432	Cuotas para el sistema de ahorro para el retiro	965,879
10	000	1521	Indemnizaciones por separación	318,112
10	000	1712	Ayuda para despensa	2,602,845
10	000	1713	Ayuda para pasajes	2,134,641
10	000	1715	Estímulo por el día del servidor público	1,288,777
TOTAL CAPÍTULO DE GASTO				75,500,848
10	000	2111	Materiales, útiles y equipos menores de oficina	152,485

UP	UR	PARTIDA	CONCEPTO PARTIDA	EJERCIDO
10	000	2141	Materiales, útiles y equipos menores de tecnologías de la información y comunicaciones	14,613
10	000	2151	Material impreso e información digital	24,407
10	000	2161	Material de limpieza	81,089
10	000	2213	Productos alimenticios para el personal que realiza labores en campo o de supervisión	600,925
10	000	2214	Productos alimenticios para el personal en las instalaciones de las dependencias y entidades	131,812
10	000	2216	Productos alimenticios para el personal derivado de actividades extraordinarias	26,794
10	000	2231	Utensilios para el servicio de alimentación	30,819
10	000	2411	Productos minerales no metálicos	17,001
10	000	2421	Cemento y productos de concreto	8,092
10	000	2431	Cal, yeso y productos de yeso	1,155
10	000	2461	Material eléctrico y electrónico	99,075
10	000	2471	Artículos metálicos para la construcción	65,744
10	000	2481	Materiales complementarios	29,422
10	000	2491	Otros materiales y artículos de construcción y reparación	53,517
10	000	2531	Medicinas y productos farmacéuticos	20,225
10	000	2611	Combustibles, lubricantes y aditivos para vehículos destinados a servicios públicos y la operación de programas públicos	4,356,489
10	000	2612	Combustibles, lubricantes y aditivos para vehículos destinados a servicios administrativos	48,000
10	000	2711	Vestuario y uniformes	1,087,528
10	000	2721	Prendas de seguridad y protección personal	3,298,115
10	000	2911	Herramientas menores	782,571
10	000	2921	Refacciones y accesorios menores de edificios	5,846
10	000	2941	Refacciones y accesorios menores para equipo de cómputo y telecomunicaciones	46,861
10	000	2961	Refacciones y accesorios menores de equipo de transporte	339,065
10	000	2971	Refacciones y accesorios menores de equipo de defensa y seguridad	15,776
10	000	2991	Refacciones y accesorios menores otros bienes muebles	217
TOTAL CAPÍTULO DE GASTO				11,337,643
10	000	3111	Servicio de energía eléctrica	1,735,813
10	000	3121	Servicio de gas	4,600
10	000	3141	Servicio telefónico tradicional	35,707
10	000	3151	Servicio de telefonía celular	4,941
10	000	3161	Servicios de telecomunicaciones y satelitales	537,050
10	000	3171	Servicios de acceso de internet, redes y procesamiento de información	422,513
10	000	3181	Servicio postal	6,424
10	000	3221	Arrendamiento de edificios	724,162

UP	UR	PARTIDA	CONCEPTO PARTIDA	EJERCIDO
10	000	3232	Arrendamiento de equipo y bienes informáticos	370,565
10	000	3253	Arrendamiento de vehículos terrestres, aéreos, marítimos, lacustres y fluviales para desastres naturales	24,364,092
10	000	3271	Patentes, regalías y otros	351,823
10	000	3311	Servicios legales, de contabilidad, auditoría y relacionados	273,890
10	000	3342	Capacitación especializada	27,500
10	000	3351	Servicios de investigación científica y desarrollo	6,643,847
10	000	3362	Servicio de impresión de documentos y papelería oficial	49,451
10	000	3363	Servicios de impresión de material informativo derivado de la operación y administración	56,113
10	000	3381	Servicios de vigilancia	680,976
10	000	3391	Servicios profesionales, científicos y técnicos integrales	646,149
10	000	3511	Mantenimiento y conservación menor de inmuebles para la prestación de servicios administrativos	15,544
10	000	3521	Mantenimiento y conservación de mobiliario y equipo de administración, educacional y recreativo	13,328
10	000	3531	Instalación, reparación y mantenimiento de equipo de cómputo y tecnologías de la información	1,058,565
10	000	3551	Mantenimiento y conservación de vehículos terrestres, aéreos, marítimos, lacustres y fluviales	1,845,576
10	000	3571	Instalación, reparación y mantenimiento de maquinaria y otros equipos	96,085
10	000	3572	Instalación, reparación y mantenimiento de maquinaria y equipo de trabajo específico	56,556
10	000	3581	Servicios de limpieza y manejo de desechos	906,375
10	000	3591	Servicios de jardinería y fumigación	45,936
10	000	3611	Difusión por radio, televisión y otros medios de mensajes sobre programas y actividades gubernamentales	11,087,189
10	000	3661	Servicio de creación y difusión de contenido exclusivamente a través de internet	900,000
10	000	3711	Pasajes aéreos nacionales	46,860
10	000	3721	Pasajes terrestres nacionales	16,943
10	000	3722	Pasajes terrestres internacionales	1,208
10	000	3751	Viáticos en el país	513,239
10	000	3761	Viáticos en el extranjero	21,060
10	000	3791	Otros servicios de traslado y hospedaje	12,594
10	000	3911	Servicios funerarios y de cementerios	57,607
10	000	3921	Otros impuestos y derechos	43,500
10	000	3941	Laudos laborales	2,325,577
10	000	3981	Impuesto sobre nóminas y otros que se deriven de una relación laboral	1,010,499
TOTAL CAPÍTULO DE GASTO				57,009,859
10	000	4111	Fortalecimiento y mejora de programas y proyectos	361,641

UP	UR	PARTIDA	CONCEPTO PARTIDA	EJERCIDO
10	000	4251	Transferencias a fideicomisos de entidades federativas y municipios	1,000,000
10	000	4384	Subsidios a Municipios para Inversión Pública	70,000,000
10	000	4391	Otros subsidios	50,510,634
10	000	4451	Ayudas sociales a instituciones sin fines de lucro	3,500,000
TOTAL CAPÍTULO DE GASTO				125,372,275
10	000	5111	Muebles de oficina y estantería	466,033
10	000	5151	Equipo de cómputo y de tecnología de la información	76,834
10	000	5191	Otros mobiliarios y equipos de administración	160,474
10	000	5211	Equipos y aparatos audiovisuales	2,418
10	000	5671	Herramientas y máquinas herramienta	210,968
10	000	5672	Refacciones y accesorios mayores	283,256
10	000	5911	Software	3,594
TOTAL CAPÍTULO DE GASTO				1,203,577
10	000	6195	Otros servicios relacionados con obras públicas	28,711,298
TOTAL CAPÍTULO DE GASTO				28,711,298
TOTAL UNIDAD RESPONSABLE				299,135,500
Fideicomiso de Desarrollo Urbano de Jalisco				
10	025	4611	Transferencias a fideicomisos del Poder Ejecutivo para servicios personales	440,088
10	025	4612	Transferencias a fideicomisos del Poder Ejecutivo para materiales y suministros	24,508
10	025	4613	Transferencias a fideicomisos del Poder Ejecutivo para servicios generales	149,246
TOTAL CAPÍTULO DE GASTO				613,842
TOTAL UNIDAD RESPONSABLE				613,842
Organismo Operador del Parque de la Solidaridad				
10	040	4151	Transferencias internas otorgadas a entidades paraestatales no empresariales y no financieras para servicios personales	8,482,533
10	040	4152	Transferencias internas otorgadas a entidades paraestatales no empresariales y no financieras para materiales y suministros	734,833
10	040	4153	Transferencias internas otorgadas a entidades paraestatales no empresariales y no financieras para servicios generales	164,833
TOTAL CAPÍTULO DE GASTO				9,382,200
TOTAL UNIDAD RESPONSABLE				9,382,200
Parque Metropolitano de Guadalajara				
10	041	4151	Transferencias internas otorgadas a entidades paraestatales no empresariales y no financieras para servicios personales	5,005,633
10	041	4152	Transferencias internas otorgadas a entidades paraestatales no empresariales y no financieras para materiales y suministros	241,217

UP	UR	PARTIDA	CONCEPTO PARTIDA	EJERCIDO
10	041	4153	Transferencias internas otorgadas a entidades paraestatales no empresariales y no financieras para servicios generales	506,100
TOTAL CAPÍTULO DE GASTO				5,752,950
TOTAL UNIDAD RESPONSABLE				5,752,950
OPD Bosque La Primavera				
10	042	4151	Transferencias internas otorgadas a entidades paraestatales no empresariales y no financieras para servicios personales	14,887,350
10	042	4152	Transferencias internas otorgadas a entidades paraestatales no empresariales y no financieras para materiales y suministros	1,734,300
10	042	4153	Transferencias internas otorgadas a entidades paraestatales no empresariales y no financieras para servicios generales	1,672,050
10	042	4154	Transferencias internas otorgadas a entidades paraestatales no empresariales y no financieras para transferencias, asignaciones, subsidios y otras ayudas	1,924,520
10	042	4155	Transferencias internas otorgadas a entidades paraestatales no empresariales y no financieras para bienes muebles, inmuebles e intangibles	164,250
TOTAL CAPÍTULO DE GASTO				20,382,470
TOTAL UNIDAD RESPONSABLE				20,382,470
Fideicomiso para la Administración del Programa de Desarrollo Forestal del Estado de Jalisco (FIPRODEFO)				
10	043	4611	Transferencias a fideicomisos del Poder Ejecutivo para servicios personales	4,410,000
10	043	4612	Transferencias a fideicomisos del Poder Ejecutivo para materiales y suministros	53,550
10	043	4613	Transferencias a fideicomisos del Poder Ejecutivo para servicios generales	522,450
10	043	4614	Transferencias a fideicomisos del Poder Ejecutivo para transferencia, asignaciones, subsidios y otras ayudas	16,536,960
TOTAL CAPÍTULO DE GASTO				21,522,960
TOTAL UNIDAD RESPONSABLE				21,522,960
Procuraduría de Desarrollo Urbano				
10	082	4151	Transferencias internas otorgadas a entidades paraestatales no empresariales y no financieras para servicios personales	14,821,629
10	082	4152	Transferencias internas otorgadas a entidades paraestatales no empresariales y no financieras para materiales y suministros	385,000
10	082	4153	Transferencias internas otorgadas a entidades paraestatales no empresariales y no financieras para servicios generales	1,330,150
TOTAL CAPÍTULO DE GASTO				16,536,779
TOTAL UNIDAD RESPONSABLE				16,536,779
Procuraduría Estatal de Protección al Ambiente				
10	156	1131	Sueldo base	8,026,552

UP	UR	PARTIDA	CONCEPTO PARTIDA	EJERCIDO
10	156	1311	Prima quinquenal por años de servicios efectivos prestados	162,928
10	156	1321	Prima vacacional y dominical	148,038
10	156	1322	Aguinaldo	729,383
10	156	1411	Cuotas al IMSS por enfermedades y maternidad	376,435
10	156	1421	Cuotas para la vivienda	245,544
10	156	1431	Cuotas a pensiones	1,432,344
10	156	1432	Cuotas para el sistema de ahorro para el retiro	163,790
10	156	1712	Ayuda para despensa	455,792
10	156	1713	Ayuda para pasajes	369,960
10	156	1715	Estímulo por el día del servidor público	267,124
TOTAL CAPÍTULO DE GASTO				12,377,889
10	156	2111	Materiales, útiles y equipos menores de oficina	315
10	156	2214	Productos alimenticios para el personal en las instalaciones de las dependencias y entidades	30,000
10	156	2216	Productos alimenticios para el personal derivado de actividades extraordinarias	5,075
10	156	2531	Medicinas y productos farmacéuticos	4,887
10	156	2611	Combustibles, lubricantes y aditivos para vehículos destinados a servicios públicos y la operación de programas públicos	300,000
10	156	2741	Productos textiles	1,359
10	156	2961	Refacciones y accesorios menores de equipo de transporte	45,280
TOTAL CAPÍTULO DE GASTO				386,916
10	156	3181	Servicio postal	10,000
10	156	3311	Servicios legales, de contabilidad, auditoría y relacionados	225,557
10	156	3331	Servicios de consultoría administrativa e informática	225,557
10	156	3362	Servicio de impresión de documentos y papelería oficial	30,114
10	156	3381	Servicios de vigilancia	113,496
10	156	3551	Mantenimiento y conservación de vehículos terrestres, aéreos, marítimos, lacustres y fluviales	372,108
10	156	3711	Pasajes aéreos nacionales	13,462
10	156	3721	Pasajes terrestres nacionales	1,841
10	156	3751	Viáticos en el país	78,212
10	156	3791	Otros servicios de traslado y hospedaje	195
10	156	3981	Impuesto sobre nóminas y otros que se deriven de una relación laboral	173,782
TOTAL CAPÍTULO DE GASTO				1,244,324
10	156	5191	Otros mobiliarios y equipos de administración	12,999
TOTAL CAPÍTULO DE GASTO				12,999
TOTAL UNIDAD RESPONSABLE				14,022,128

UP	UR	PARTIDA	CONCEPTO PARTIDA	EJERCIDO
Agencia Integral de Regulación de Emisiones				
10	174	4151	Transferencias internas otorgadas a entidades paraestatales no empresariales y no financieras para servicios personales	24,086,625
10	174	4152	Transferencias internas otorgadas a entidades paraestatales no empresariales y no financieras para materiales y suministros	4,775,575
10	174	4153	Transferencias internas otorgadas a entidades paraestatales no empresariales y no financieras para servicios generales	6,051,175
10	174	4155	Transferencias internas otorgadas a entidades paraestatales no empresariales y no financieras para bienes muebles, inmuebles e intangibles	10,581,000
TOTAL CAPÍTULO DE GASTO				45,494,375
TOTAL UNIDAD RESPONSABLE				45,494,375
Fondo Estatal de Protección al Ambiente del Estado de Jalisco				
10	799	4611	Transferencias a fideicomisos del Poder Ejecutivo para servicios personales	4,619,925
10	799	4612	Transferencias a fideicomisos del Poder Ejecutivo para materiales y suministros	340,954
10	799	4613	Transferencias a fideicomisos del Poder Ejecutivo para servicios generales	1,629,286
10	799	4615	Transferencias a fideicomisos del Poder Ejecutivo para bienes muebles, inmuebles e intangibles	200,000
10	799	4617	Transferencias a fideicomisos del Poder Ejecutivo para Inversiones financieras y otras provisiones.	134,516,700
TOTAL CAPÍTULO DE GASTO				141,306,865
TOTAL UNIDAD RESPONSABLE				141,306,865
TOTAL UNIDAD PRESUPUESTAL				574,150,068
Secretaría del Sistema de Asistencia Social				
11	000	1131	Sueldo base	66,874,062
11	000	1211	Honorarios asimilables a salarios	162,470
11	000	1311	Prima quinquenal por años de servicios efectivos prestados	833,308
11	000	1321	Prima vacacional y dominical	1,136,686
11	000	1322	Aguinaldo	5,986,862
11	000	1348	Sobresueldos	476,694
11	000	1411	Cuotas al IMSS por enfermedades y maternidad	3,230,870
11	000	1421	Cuotas para la vivienda	2,037,854
11	000	1431	Cuotas a pensiones	11,887,526
11	000	1432	Cuotas para el sistema de ahorro para el retiro	1,366,434
11	000	1521	Indemnizaciones por separación	332,067
11	000	1712	Ayuda para despensa	3,754,748
11	000	1713	Ayuda para pasajes	3,096,912
11	000	1715	Estímulo por el día del servidor público	1,467,228
TOTAL CAPÍTULO DE GASTO				102,643,721

UP	UR	PARTIDA	CONCEPTO PARTIDA	EJERCIDO
11	000	2111	Materiales, útiles y equipos menores de oficina	129,811
11	000	2121	Materiales y útiles de impresión y reproducción	4,895
11	000	2141	Materiales, útiles y equipos menores de tecnologías de la información y comunicaciones	87,847
11	000	2151	Material impreso e información digital	40,160
11	000	2161	Material de limpieza	26,808
11	000	2214	Productos alimenticios para el personal en las instalaciones de las dependencias y entidades	20,320
11	000	2216	Productos alimenticios para el personal derivado de actividades extraordinarias	3,280
11	000	2461	Material eléctrico y electrónico	2,471
11	000	2491	Otros materiales y artículos de construcción y reparación	9,972
11	000	2611	Combustibles, lubricantes y aditivos para vehículos destinados a servicios públicos y la operación de programas públicos	1,536,457
11	000	2612	Combustibles, lubricantes y aditivos para vehículos destinados a servicios administrativos	117,811
11	000	2941	Refacciones y accesorios menores para equipo de cómputo y telecomunicaciones	4,071
11	000	2961	Refacciones y accesorios menores de equipo de transporte	233,944
TOTAL CAPÍTULO DE GASTO				2,217,846
11	000	3111	Servicio de energía eléctrica	597,299
11	000	3141	Servicio telefónico tradicional	56,032
11	000	3161	Servicios de telecomunicaciones y satelitales	638,190
11	000	3171	Servicios de acceso de internet, redes y procesamiento de información	324,987
11	000	3221	Arrendamiento de edificios	2,923,447
11	000	3232	Arrendamiento de equipo y bienes informáticos	239,316
11	000	3311	Servicios legales, de contabilidad, auditoría y relacionados	128,375
11	000	3342	Capacitación especializada	10,000
11	000	3362	Servicio de impresión de documentos y papelería oficial	5,400
11	000	3381	Servicios de vigilancia	453,984
11	000	3511	Mantenimiento y conservación menor de inmuebles para la prestación de servicios administrativos	2,668
11	000	3521	Mantenimiento y conservación de mobiliario y equipo de administración, educacional y recreativo	3,318
11	000	3531	Instalación, reparación y mantenimiento de equipo de cómputo y tecnologías de la información	401,088
11	000	3551	Mantenimiento y conservación de vehículos terrestres, aéreos, marítimos, lacustres y fluviales	813,690
11	000	3571	Instalación, reparación y mantenimiento de maquinaria y otros equipos	20,648
11	000	3581	Servicios de limpieza y manejo de desechos	579,063
11	000	3591	Servicios de jardinería y fumigación	31,552

UP	UR	PARTIDA	CONCEPTO PARTIDA	EJERCIDO
11	000	3611	Difusión por radio, televisión y otros medios de mensajes sobre programas y actividades gubernamentales	4,907,303
11	000	3661	Servicio de creación y difusión de contenido exclusivamente a través de internet	11,100
11	000	3691	Otros servicios de información	3,600
11	000	3711	Pasajes aéreos nacionales	6,408
11	000	3751	Viáticos en el país	95,982
11	000	3791	Otros servicios de traslado y hospedaje	205,836
11	000	3831	Congresos y convenciones	20,928
11	000	3911	Servicios funerarios y de cementerios	75,234
11	000	3921	Otros impuestos y derechos	34,000
11	000	3941	Laudos laborales	721,999
11	000	3981	Impuesto sobre nóminas y otros que se deriven de una relación laboral	1,397,353
TOTAL CAPÍTULO DE GASTO				14,708,800
11	000	4416	Ayuda para el bienestar de los Jaliscienses	892,060,325
11	000	4417	Ayuda para el desarrollo social del Estado	32,856,113
11	000	4451	Ayudas sociales a instituciones sin fines de lucro	95,100,202
TOTAL CAPÍTULO DE GASTO				1,020,016,640
TOTAL UNIDAD RESPONSABLE				1,139,587,007
Sistema para el Desarrollo Integral de la Familia Jalisco (DIF)				
11	045	4151	Transferencias internas otorgadas a entidades paraestatales no empresariales y no financieras para servicios personales	375,991,731
11	045	4152	Transferencias internas otorgadas a entidades paraestatales no empresariales y no financieras para materiales y suministros	44,235,284
11	045	4153	Transferencias internas otorgadas a entidades paraestatales no empresariales y no financieras para servicios generales	49,705,975
11	045	4154	Transferencias internas otorgadas a entidades paraestatales no empresariales y no financieras para transferencias, asignaciones, subsidios y otras ayudas	579,835,363
11	045	4155	Transferencias internas otorgadas a entidades paraestatales no empresariales y no financieras para bienes muebles, inmuebles e intangibles	3,797,949
11	045	4156	Transferencias internas otorgadas a entidades paraestatales no empresariales y no financieras para inversión pública	16,000,000
TOTAL CAPÍTULO DE GASTO				1,069,566,302
TOTAL UNIDAD RESPONSABLE				1,069,566,302
Hogar Cabañas				
11	046	4151	Transferencias internas otorgadas a entidades paraestatales no empresariales y no financieras para servicios personales	74,175,250
11	046	4152	Transferencias internas otorgadas a entidades paraestatales no empresariales y no financieras para materiales y suministros	21,946,142

UP	UR	PARTIDA	CONCEPTO PARTIDA	EJERCIDO
11	046	4153	Transferencias internas otorgadas a entidades paraestatales no empresariales y no financieras para servicios generales	11,527,180
11	046	4154	Transferencias internas otorgadas a entidades paraestatales no empresariales y no financieras para transferencias, asignaciones, subsidios y otras ayudas	2,911,832
11	046	4155	Transferencias internas otorgadas a entidades paraestatales no empresariales y no financieras para bienes muebles, inmuebles e intangibles	3,422,767
TOTAL CAPÍTULO DE GASTO				113,983,171
TOTAL UNIDAD RESPONSABLE				113,983,171
Fondo Estatal de Desastres Naturales (FOEDEN)				
11	175	7511	Inversiones en fideicomisos del poder ejecutivo	50,000,000
TOTAL CAPÍTULO DE GASTO				50,000,000
TOTAL UNIDAD RESPONSABLE				50,000,000
Fideicomiso de Apoyo de Seguridad Social (FIASS)				
11	192	7511	Inversiones en fideicomisos del poder ejecutivo	1,500,000
TOTAL CAPÍTULO DE GASTO				1,500,000
TOTAL UNIDAD RESPONSABLE				1,500,000
TOTAL UNIDAD PRESUPUESTAL				2,374,636,480
Secretaría de Innovación, Ciencia y Tecnología				
12	000	1131	Sueldo base	20,358,082
12	000	1211	Honorarios asimilables a salarios	3,447,952
12	000	1221	Salarios al personal eventual	314,915
12	000	1311	Prima quinquenal por años de servicios efectivos prestados	12,447
12	000	1321	Prima vacacional y dominical	319,157
12	000	1322	Aguinaldo	1,792,537
12	000	1411	Cuotas al IMSS por enfermedades y maternidad	779,614
12	000	1421	Cuotas para la vivienda	607,126
12	000	1431	Cuotas a pensiones	3,541,571
12	000	1432	Cuotas para el sistema de ahorro para el retiro	407,711
12	000	1521	Indemnizaciones por separación	32,316
12	000	1712	Ayuda para despensa	996,031
12	000	1713	Ayuda para pasajes	764,441
12	000	1715	Estímulo por el día del servidor público	37,067
TOTAL CAPÍTULO DE GASTO				33,410,965
12	000	2111	Materiales, útiles y equipos menores de oficina	54,297
12	000	2141	Materiales, útiles y equipos menores de tecnologías de la información y comunicaciones	9,345
12	000	2151	Material impreso e información digital	676
12	000	2161	Material de limpieza	870
12	000	2214	Productos alimenticios para el personal en las instalaciones de las dependencias y entidades	71,550

UP	UR	PARTIDA	CONCEPTO PARTIDA	EJERCIDO
12	000	2216	Productos alimenticios para el personal derivado de actividades extraordinarias	73,461
12	000	2231	Utensilios para el servicio de alimentación	3,762
12	000	2461	Material eléctrico y electrónico	1,681
12	000	2541	Materiales, accesorios y suministros médicos	471
12	000	2611	Combustibles, lubricantes y aditivos para vehículos destinados a servicios públicos y la operación de programas públicos	93,578
12	000	2941	Refacciones y accesorios menores para equipo de cómputo y telecomunicaciones	44,023
12	000	2961	Refacciones y accesorios menores de equipo de transporte	4,741
TOTAL CAPÍTULO DE GASTO				358,455
12	000	3111	Servicio de energía eléctrica	102,911
12	000	3141	Servicio telefónico tradicional	2,036
12	000	3151	Servicio de telefonía celular	16,010
12	000	3161	Servicios de telecomunicaciones y satelitales	35,965
12	000	3171	Servicios de acceso de internet, redes y procesamiento de información	11,992
12	000	3181	Servicio postal	2,135
12	000	3232	Arrendamiento de equipo y bienes informáticos	67,255
12	000	3311	Servicios legales, de contabilidad, auditoría y relacionados	98,720
12	000	3342	Capacitación especializada	151,225
12	000	3362	Servicio de impresión de documentos y papelería oficial	10,321
12	000	3363	Servicios de impresión de material informativo derivado de la operación y administración	34,615
12	000	3381	Servicios de vigilancia	262,946
12	000	3391	Servicios profesionales, científicos y técnicos integrales	48,900
12	000	3461	Almacenaje, embalaje y envase	4,408
12	000	3511	Mantenimiento y conservación menor de inmuebles para la prestación de servicios administrativos	571,530
12	000	3521	Mantenimiento y conservación de mobiliario y equipo de administración, educacional y recreativo	980
12	000	3531	Instalación, reparación y mantenimiento de equipo de cómputo y tecnologías de la información	238,464
12	000	3551	Mantenimiento y conservación de vehículos terrestres, aéreos, marítimos, lacustres y fluviales	30,159
12	000	3571	Instalación, reparación y mantenimiento de maquinaria y otros equipos	1,371
12	000	3581	Servicios de limpieza y manejo de desechos	30,156
12	000	3591	Servicios de jardinería y fumigación	1,508
12	000	3611	Difusión por radio, televisión y otros medios de mensajes sobre programas y actividades gubernamentales	4,353,254
12	000	3631	Servicios de creatividad, preproducción y producción de publicidad, excepto internet	135,000

UP	UR	PARTIDA	CONCEPTO PARTIDA	EJERCIDO
12	000	3711	Pasajes aéreos nacionales	120,136
12	000	3712	Pasajes aéreos internacionales	71,160
12	000	3721	Pasajes terrestres nacionales	22,458
12	000	3722	Pasajes terrestres internacionales	2,006
12	000	3751	Viáticos en el país	144,983
12	000	3761	Viáticos en el extranjero	51,462
12	000	3791	Otros servicios de traslado y hospedaje	77,824
12	000	3831	Congresos y convenciones	406,083
12	000	3981	Impuesto sobre nóminas y otros que se deriven de una relación laboral	450,709
TOTAL CAPÍTULO DE GASTO				7,558,680
12	000	4431	Ayuda para el desarrollo de programas educativos	20,500,075
12	000	4441	Apoyos a actividades académicas o científicas, el desarrollo tecnológico y la innovación	41,734,020
TOTAL CAPÍTULO DE GASTO				62,234,095
12	000	5191	Otros mobiliarios y equipos de administración	3,470
TOTAL CAPÍTULO DE GASTO				3,470
TOTAL UNIDAD RESPONSABLE				103,565,666
Universidad Tecnológica de Jalisco				
12	050	4151	Transferencias internas otorgadas a entidades paraestatales no empresariales y no financieras para servicios personales	79,189,307
12	050	4152	Transferencias internas otorgadas a entidades paraestatales no empresariales y no financieras para materiales y suministros	2,024,603
12	050	4153	Transferencias internas otorgadas a entidades paraestatales no empresariales y no financieras para servicios generales	20,001,132
12	050	4155	Transferencias internas otorgadas a entidades paraestatales no empresariales y no financieras para bienes muebles, inmuebles e intangibles	94,850
12	050	4157	Transferencias internas otorgadas a entidades paraestatales no empresariales y no financieras para inversiones financieras y otras provisiones	2,343,200
TOTAL CAPÍTULO DE GASTO				103,653,092
TOTAL UNIDAD RESPONSABLE				103,653,092
Universidad Tecnológica de la Zona Metropolitana de Guadalajara				
12	058	4151	Transferencias internas otorgadas a entidades paraestatales no empresariales y no financieras para servicios personales	28,013,461
12	058	4152	Transferencias internas otorgadas a entidades paraestatales no empresariales y no financieras para materiales y suministros	1,140,228
12	058	4153	Transferencias internas otorgadas a entidades paraestatales no empresariales y no financieras para servicios generales	4,645,338
TOTAL CAPÍTULO DE GASTO				33,799,027

UP	UR	PARTIDA	CONCEPTO PARTIDA	EJERCIDO
TOTAL UNIDAD RESPONSABLE				33,799,027
Universidad Politécnica de la Zona Metropolitana de Guadalajara				
12	063	4151	Transferencias internas otorgadas a entidades paraestatales no empresariales y no financieras para servicios personales	18,646,750
12	063	4152	Transferencias internas otorgadas a entidades paraestatales no empresariales y no financieras para materiales y suministros	1,460,840
12	063	4153	Transferencias internas otorgadas a entidades paraestatales no empresariales y no financieras para servicios generales	6,186,090
TOTAL CAPÍTULO DE GASTO				26,293,680
TOTAL UNIDAD RESPONSABLE				26,293,680
Consejo Estatal de Ciencia y Tecnología del Estado de Jalisco				
12	067	4151	Transferencias internas otorgadas a entidades paraestatales no empresariales y no financieras para servicios personales	10,360,124
12	067	4152	Transferencias internas otorgadas a entidades paraestatales no empresariales y no financieras para materiales y suministros	443,025
12	067	4153	Transferencias internas otorgadas a entidades paraestatales no empresariales y no financieras para servicios generales	6,019,200
12	067	4154	Transferencias internas otorgadas a entidades paraestatales no empresariales y no financieras para transferencias, asignaciones, subsidios y otras ayudas	36,925,000
12	067	4155	Transferencias internas otorgadas a entidades paraestatales no empresariales y no financieras para bienes muebles, inmuebles e intangibles	1,867,650
12	067	4157	Transferencias internas otorgadas a entidades paraestatales no empresariales y no financieras para inversiones financieras y otras provisiones	392,700
TOTAL CAPÍTULO DE GASTO				56,007,699
TOTAL UNIDAD RESPONSABLE				56,007,699
Fideicomiso Ciudad Creativa Digital				
12	115	4611	Transferencias a fideicomisos del Poder Ejecutivo para servicios personales	804,769
12	115	4612	Transferencias a fideicomisos del Poder Ejecutivo para materiales y suministros	480,717
12	115	4613	Transferencias a fideicomisos del Poder Ejecutivo para servicios generales	10,281,000
TOTAL CAPÍTULO DE GASTO				11,566,486
TOTAL UNIDAD RESPONSABLE				11,566,486
Instituto Tecnológico José Mario Molina Pasquel y Henríquez				
12	116	4151	Transferencias internas otorgadas a entidades paraestatales no empresariales y no financieras para servicios personales	200,610,600
12	116	4152	Transferencias internas otorgadas a entidades paraestatales no empresariales y no financieras para materiales y suministros	8,837,342

UP	UR	PARTIDA	CONCEPTO PARTIDA	EJERCIDO
12	116	4153	Transferencias internas otorgadas a entidades paraestatales no empresariales y no financieras para servicios generales	30,939,374
12	116	4154	Transferencias internas otorgadas a entidades paraestatales no empresariales y no financieras para transferencias, asignaciones, subsidios y otras ayudas	22,597,800
TOTAL CAPÍTULO DE GASTO				262,985,115
TOTAL UNIDAD RESPONSABLE				262,985,115
Agencia para el Desarrollo de Industrias Creativas y Digitales del Estado de Jalisco				
12	202	4151	Transferencias internas otorgadas a entidades paraestatales no empresariales y no financieras para servicios personales	8,719,275
12	202	4152	Transferencias internas otorgadas a entidades paraestatales no empresariales y no financieras para materiales y suministros	101,772
12	202	4153	Transferencias internas otorgadas a entidades paraestatales no empresariales y no financieras para servicios generales	1,205,775
12	202	4154	Transferencias internas otorgadas a entidades paraestatales no empresariales y no financieras para transferencias, asignaciones, subsidios y otras ayudas	11,250,000
TOTAL CAPÍTULO DE GASTO				21,276,822
TOTAL UNIDAD RESPONSABLE				21,276,822
Plataforma Abierta de Innovación y Desarrollo de Jalisco				
12	210	4151	Transferencias internas otorgadas a entidades paraestatales no empresariales y no financieras para servicios personales	14,415,361
12	210	4152	Transferencias internas otorgadas a entidades paraestatales no empresariales y no financieras para materiales y suministros	639,675
12	210	4153	Transferencias internas otorgadas a entidades paraestatales no empresariales y no financieras para servicios generales	7,049,475
TOTAL CAPÍTULO DE GASTO				22,104,511
TOTAL UNIDAD RESPONSABLE				22,104,511
TOTAL UNIDAD PRESUPUESTAL				641,252,097
Secretaría de Cultura				
13	000	1131	Sueldo base	77,613,768
13	000	1311	Prima quinquenal por años de servicios efectivos prestados	2,941,276
13	000	1321	Prima vacacional y dominical	1,365,237
13	000	1322	Aguinaldo	6,922,970
13	000	1348	Sobresueldos	817,274
13	000	1411	Cuotas al IMSS por enfermedades y maternidad	4,616,998
13	000	1421	Cuotas para la vivienda	2,393,891
13	000	1431	Cuotas a pensiones	13,964,450
13	000	1432	Cuotas para el sistema de ahorro para el retiro	1,605,511
13	000	1521	Indemnizaciones por separación	292,400

UP	UR	PARTIDA	CONCEPTO PARTIDA	EJERCIDO
13	000	1712	Ayuda para despensa	4,626,514
13	000	1713	Ayuda para pasajes	4,023,926
13	000	1715	Estímulo por el día del servidor público	3,624,160
TOTAL CAPÍTULO DE GASTO				124,808,376
13	000	2111	Materiales, útiles y equipos menores de oficina	155,933
13	000	2141	Materiales, útiles y equipos menores de tecnologías de la información y comunicaciones	59,274
13	000	2151	Material impreso e información digital	96,905
13	000	2161	Material de limpieza	29,052
13	000	2171	Materiales y útiles de enseñanza	19,004
13	000	2214	Productos alimenticios para el personal en las instalaciones de las dependencias y entidades	13,916
13	000	2216	Productos alimenticios para el personal derivado de actividades extraordinarias	139,475
13	000	2231	Utensilios para el servicio de alimentación	7,971
13	000	2461	Material eléctrico y electrónico	89,223
13	000	2471	Artículos metálicos para la construcción	12,714
13	000	2481	Materiales complementarios	29,133
13	000	2491	Otros materiales y artículos de construcción y reparación	24,266
13	000	2521	Fertilizantes, pesticidas y otros agroquímicos	750
13	000	2531	Medicinas y productos farmacéuticos	23,608
13	000	2541	Materiales, accesorios y suministros médicos	1,986
13	000	2611	Combustibles, lubricantes y aditivos para vehículos destinados a servicios públicos y la operación de programas públicos	420,332
13	000	2614	Combustibles, lubricantes y aditivos para maquinaria y equipo de producción.	12,165
13	000	2721	Prendas de seguridad y protección personal	44,248
13	000	2911	Herramientas menores	15,585
13	000	2921	Refacciones y accesorios menores de edificios	562
13	000	2941	Refacciones y accesorios menores para equipo de cómputo y telecomunicaciones	109,679
13	000	2971	Refacciones y accesorios menores de equipo de defensa y seguridad	35,264
13	000	2991	Refacciones y accesorios menores otros bienes muebles	13,049
TOTAL CAPÍTULO DE GASTO				1,354,094
13	000	3111	Servicio de energía eléctrica	4,827,169
13	000	3141	Servicio telefónico tradicional	84,761
13	000	3161	Servicios de telecomunicaciones y satelitales	389,277
13	000	3171	Servicios de acceso de internet, redes y procesamiento de información	221,737
13	000	3221	Arrendamiento de edificios	804,088
13	000	3232	Arrendamiento de equipo y bienes informáticos	234,800

UP	UR	PARTIDA	CONCEPTO PARTIDA	EJERCIDO
13	000	3311	Servicios legales, de contabilidad, auditoría y relacionados	193,091
13	000	3342	Capacitación especializada	58,000
13	000	3362	Servicio de impresión de documentos y papelería oficial	22,577
13	000	3363	Servicios de impresión de material informativo derivado de la operación y administración	205,187
13	000	3381	Servicios de vigilancia	2,553,659
13	000	3391	Servicios profesionales, científicos y técnicos integrales	2,018,781
13	000	3471	Fletes y maniobras	48,720
13	000	3511	Mantenimiento y conservación menor de inmuebles para la prestación de servicios administrativos	170,314
13	000	3521	Mantenimiento y conservación de mobiliario y equipo de administración, educacional y recreativo	6,452
13	000	3531	Instalación, reparación y mantenimiento de equipo de cómputo y tecnologías de la información	193,000
13	000	3551	Mantenimiento y conservación de vehículos terrestres, aéreos, marítimos, lacustres y fluviales	215,646
13	000	3571	Instalación, reparación y mantenimiento de maquinaria y otros equipos	903,316
13	000	3581	Servicios de limpieza y manejo de desechos	1,737,190
13	000	3591	Servicios de jardinería y fumigación	8,352
13	000	3611	Difusión por radio, televisión y otros medios de mensajes sobre programas y actividades gubernamentales	1,007,859
13	000	3631	Servicios de creatividad, preproducción y producción de publicidad, excepto internet	37,600
13	000	3661	Servicio de creación y difusión de contenido exclusivamente a través de internet	18,800
13	000	3711	Pasajes aéreos nacionales	32,634
13	000	3712	Pasajes aéreos internacionales	65,143
13	000	3721	Pasajes terrestres nacionales	10,525
13	000	3722	Pasajes terrestres internacionales	3,790
13	000	3751	Viáticos en el país	715,359
13	000	3761	Viáticos en el extranjero	54,237
13	000	3791	Otros servicios de traslado y hospedaje	176,251
13	000	3821	Gastos de orden social	2,642
13	000	3822	Gastos de orden cultural	1,156,857
13	000	3831	Congresos y convenciones	374,711
13	000	3841	Exposiciones	2,618,574
13	000	3911	Servicios funerarios y de cementerios	111,398
13	000	3921	Otros impuestos y derechos	51,852
13	000	3981	Impuesto sobre nóminas y otros que se deriven de una relación laboral	1,416,970
TOTAL CAPÍTULO DE GASTO				22,751,317
13	000	4111	Fortalecimiento y mejora de programas y proyectos	8,000,000

UP	UR	PARTIDA	CONCEPTO PARTIDA	EJERCIDO
13	000	4242	Desarrollo de obra pública en los municipios	1,231,729
13	000	4424	Ayudas a proyectos culturales y artísticos	8,447,213
13	000	4432	Ayuda a la promoción de la cultura y las artes del Estado	1,975,000
13	000	4451	Ayudas sociales a instituciones sin fines de lucro	4,500,000
TOTAL CAPÍTULO DE GASTO				24,153,942
TOTAL UNIDAD RESPONSABLE				173,067,729
Escuela de Conservación y Restauración de Occidente				
13	056	4151	Transferencias internas otorgadas a entidades paraestatales no empresariales y no financieras para servicios personales	7,277,600
13	056	4152	Transferencias internas otorgadas a entidades paraestatales no empresariales y no financieras para materiales y suministros	308,150
13	056	4153	Transferencias internas otorgadas a entidades paraestatales no empresariales y no financieras para servicios generales	835,350
13	056	4154	Transferencias internas otorgadas a entidades paraestatales no empresariales y no financieras para transferencias, asignaciones, subsidios y otras ayudas	10,000
13	056	4155	Transferencias internas otorgadas a entidades paraestatales no empresariales y no financieras para bienes muebles, inmuebles e intangibles	161,400
13	056	4157	Transferencias internas otorgadas a entidades paraestatales no empresariales y no financieras para inversiones financieras y otras provisiones	1,020,519
TOTAL CAPÍTULO DE GASTO				9,613,019
TOTAL UNIDAD RESPONSABLE				9,613,019
Instituto Cultural Cabañas				
13	069	4151	Transferencias internas otorgadas a entidades paraestatales no empresariales y no financieras para servicios personales	18,095,325
13	069	4152	Transferencias internas otorgadas a entidades paraestatales no empresariales y no financieras para materiales y suministros	686,549
13	069	4153	Transferencias internas otorgadas a entidades paraestatales no empresariales y no financieras para servicios generales	4,004,400
TOTAL CAPÍTULO DE GASTO				22,786,274
TOTAL UNIDAD RESPONSABLE				22,786,274
Sistema Jalisciense de Radio y Televisión				
13	071	4151	Transferencias internas otorgadas a entidades paraestatales no empresariales y no financieras para servicios personales	36,029,736
13	071	4152	Transferencias internas otorgadas a entidades paraestatales no empresariales y no financieras para materiales y suministros	1,853,461
13	071	4153	Transferencias internas otorgadas a entidades paraestatales no empresariales y no financieras para servicios generales	16,063,742

UP	UR	PARTIDA	CONCEPTO PARTIDA	EJERCIDO
13	071	4155	Transferencias internas otorgadas a entidades paraestatales no empresariales y no financieras para bienes muebles, inmuebles e intangibles	1,427,667
TOTAL CAPÍTULO DE GASTO				55,374,606
TOTAL UNIDAD RESPONSABLE				55,374,606
Fideicomiso Orquesta Filarmónica de Jalisco (FOFJ)				
13	072	4611	Transferencias a fideicomisos del Poder Ejecutivo para servicios personales	35,195,738
13	072	4612	Transferencias a fideicomisos del Poder Ejecutivo para materiales y suministros	15,583
13	072	4613	Transferencias a fideicomisos del Poder Ejecutivo para servicios generales	2,447,508
13	072	4615	Transferencias a fideicomisos del Poder Ejecutivo para bienes muebles, inmuebles e intangibles	125,000
TOTAL CAPÍTULO DE GASTO				37,783,829
TOTAL UNIDAD RESPONSABLE				37,783,829
Fideicomiso Fondo Estatal de Fomento para la Cultura y las Artes (FEFCA)				
13	083	7511	Inversiones en fideicomisos del poder ejecutivo	95,902,200
TOTAL CAPÍTULO DE GASTO				95,902,200
TOTAL UNIDAD RESPONSABLE				95,902,200
Museos, Exposiciones y Galerías de Jalisco				
13	084	4151	Transferencias internas otorgadas a entidades paraestatales no empresariales y no financieras para servicios personales	14,104,519
13	084	4152	Transferencias internas otorgadas a entidades paraestatales no empresariales y no financieras para materiales y suministros	393,813
13	084	4153	Transferencias internas otorgadas a entidades paraestatales no empresariales y no financieras para servicios generales	3,349,131
TOTAL CAPÍTULO DE GASTO				17,847,463
TOTAL UNIDAD RESPONSABLE				17,847,463
TOTAL UNIDAD PRESUPUESTAL				412,375,121
Secretaría del Trabajo y Previsión Social				
14	000	1131	Sueldo base	108,290,077
14	000	1211	Honorarios asimilables a salarios	5,933,938
14	000	1311	Prima quinquenal por años de servicios efectivos prestados	1,855,658
14	000	1321	Prima vacacional y dominical	1,952,537
14	000	1322	Aguinaldo	10,040,750
14	000	1348	Sobresueldos	2,411,779
14	000	1411	Cuotas al IMSS por enfermedades y maternidad	5,699,142
14	000	1421	Cuotas para la vivienda	3,361,774
14	000	1431	Cuotas a pensiones	19,610,393
14	000	1432	Cuotas para el sistema de ahorro para el retiro	2,258,279

UP	UR	PARTIDA	CONCEPTO PARTIDA	EJERCIDO
14	000	1521	Indemnizaciones por separación	359,389
14	000	1712	Ayuda para despensa	6,218,661
14	000	1713	Ayuda para pasajes	5,043,651
14	000	1715	Estímulo por el día del servidor público	3,480,745
14	000	1718	Gratificaciones	2,029,929
TOTAL CAPÍTULO DE GASTO				178,546,702
14	000	2111	Materiales, útiles y equipos menores de oficina	701,546
14	000	2121	Materiales y útiles de impresión y reproducción	4,951
14	000	2141	Materiales, útiles y equipos menores de tecnologías de la información y comunicaciones	262,722
14	000	2151	Material impreso e información digital	119,378
14	000	2161	Material de limpieza	653,829
14	000	2214	Productos alimenticios para el personal en las instalaciones de las dependencias y entidades	110,699
14	000	2231	Utensilios para el servicio de alimentación	6,229
14	000	2421	Cemento y productos de concreto	3,883
14	000	2431	Cal, yeso y productos de yeso	79,188
14	000	2441	Madera y productos de madera	7,478
14	000	2451	Vidrio y productos de vidrio	5,096
14	000	2461	Material eléctrico y electrónico	159,751
14	000	2471	Artículos metálicos para la construcción	68,702
14	000	2481	Materiales complementarios	97,839
14	000	2491	Otros materiales y artículos de construcción y reparación	128,691
14	000	2531	Medicinas y productos farmacéuticos	43,020
14	000	2541	Materiales, accesorios y suministros médicos	49,850
14	000	2611	Combustibles, lubricantes y aditivos para vehículos destinados a servicios públicos y la operación de programas públicos	1,506,046
14	000	2721	Prendas de seguridad y protección personal	10,104
14	000	2911	Herramientas menores	4,617
14	000	2921	Refacciones y accesorios menores de edificios	17,919
14	000	2931	Refacciones y accesorios menores de mobiliario y equipo de administración, educacional y recreativo	8,466
14	000	2941	Refacciones y accesorios menores para equipo de cómputo y telecomunicaciones	107,541
14	000	2961	Refacciones y accesorios menores de equipo de transporte	68,321
TOTAL CAPÍTULO DE GASTO				4,225,865
14	000	3111	Servicio de energía eléctrica	3,013,031
14	000	3141	Servicio telefónico tradicional	65,469
14	000	3161	Servicios de telecomunicaciones y satelitales	244,018
14	000	3171	Servicios de acceso de internet, redes y procesamiento de información	65,369

UP	UR	PARTIDA	CONCEPTO PARTIDA	EJERCIDO
14	000	3181	Servicio postal	259,260
14	000	3221	Arrendamiento de edificios	860,215
14	000	3231	Arrendamiento de mobiliario y equipo de administración, educacional y recreativo	8,700
14	000	3232	Arrendamiento de equipo y bienes informáticos	1,969,364
14	000	3342	Capacitación especializada	8,982
14	000	3362	Servicio de impresión de documentos y papelería oficial	970,993
14	000	3363	Servicios de impresión de material informativo derivado de la operación y administración	48,719
14	000	3381	Servicios de vigilancia	660,182
14	000	3511	Mantenimiento y conservación menor de inmuebles para la prestación de servicios administrativos	312,616
14	000	3521	Mantenimiento y conservación de mobiliario y equipo de administración, educacional y recreativo	11,635
14	000	3531	Instalación, reparación y mantenimiento de equipo de cómputo y tecnologías de la información	784,909
14	000	3551	Mantenimiento y conservación de vehículos terrestres, aéreos, marítimos, lacustres y fluviales	518,069
14	000	3571	Instalación, reparación y mantenimiento de maquinaria y otros equipos	125,136
14	000	3581	Servicios de limpieza y manejo de desechos	1,903,686
14	000	3591	Servicios de jardinería y fumigación	65,360
14	000	3611	Difusión por radio, televisión y otros medios de mensajes sobre programas y actividades gubernamentales	1,500,000
14	000	3711	Pasajes aéreos nacionales	106,948
14	000	3721	Pasajes terrestres nacionales	491
14	000	3751	Viáticos en el país	196,803
14	000	3791	Otros servicios de traslado y hospedaje	30,065
14	000	3831	Congresos y convenciones	283,465
14	000	3911	Servicios funerarios y de cementerios	56,476
14	000	3921	Otros impuestos y derechos	16,500
14	000	3941	Laudos laborales	3,058,193
14	000	3981	Impuesto sobre nóminas y otros que se deriven de una relación laboral	2,302,411
TOTAL CAPÍTULO DE GASTO				19,447,066
14	000	4423	Ayudas del programa estatal de apoyo al empleo	47,434,160
TOTAL CAPÍTULO DE GASTO				47,434,160
14	000	5971	Licencias informáticas e intelectuales	5,348
TOTAL CAPÍTULO DE GASTO				5,348
TOTAL UNIDAD RESPONSABLE				249,659,140
TOTAL UNIDAD PRESUPUESTAL				249,659,140
Secretaría del Transporte				
15	000	1131	Sueldo base	136,241,842

UP	UR	PARTIDA	CONCEPTO PARTIDA	EJERCIDO
15	000	1311	Prima quinquenal por años de servicios efectivos prestados	3,433,878
15	000	1321	Prima vacacional y dominical	2,414,842
15	000	1322	Aguinaldo	12,028,048
15	000	1348	Sobresueldos	84,985
15	000	1411	Cuotas al IMSS por enfermedades y maternidad	7,481,314
15	000	1421	Cuotas para la vivienda	4,195,598
15	000	1431	Cuotas a pensiones	24,474,405
15	000	1432	Cuotas para el sistema de ahorro para el retiro	2,803,142
15	000	1521	Indemnizaciones por separación	527,944
15	000	1712	Ayuda para despensa	8,187,503
15	000	1713	Ayuda para pasajes	7,002,338
15	000	1715	Estímulo por el día del servidor público	6,250,762
TOTAL CAPÍTULO DE GASTO				215,126,599
15	000	2111	Materiales, útiles y equipos menores de oficina	694,004
15	000	2141	Materiales, útiles y equipos menores de tecnologías de la información y comunicaciones	223,645
15	000	2151	Material impreso e información digital	932,582
15	000	2161	Material de limpieza	971,331
15	000	2214	Productos alimenticios para el personal en las instalaciones de las dependencias y entidades	152,998
15	000	2216	Productos alimenticios para el personal derivado de actividades extraordinarias	95,083
15	000	2231	Utensilios para el servicio de alimentación	13,361
15	000	2411	Productos minerales no metálicos	104,764
15	000	2421	Cemento y productos de concreto	127,893
15	000	2431	Cal, yeso y productos de yeso	68,484
15	000	2441	Madera y productos de madera	397,489
15	000	2461	Material eléctrico y electrónico	583,653
15	000	2471	Artículos metálicos para la construcción	696,804
15	000	2481	Materiales complementarios	441,636
15	000	2491	Otros materiales y artículos de construcción y reparación	431,195
15	000	2531	Medicinas y productos farmacéuticos	107,510
15	000	2541	Materiales, accesorios y suministros médicos	78,081
15	000	2551	Materiales, accesorios y suministros de laboratorio	183,244
15	000	2612	Combustibles, lubricantes y aditivos para vehículos destinados a servicios administrativos	6,677,583
15	000	2711	Vestuario y uniformes	408,786
15	000	2721	Prendas de seguridad y protección personal	445,145
15	000	2741	Productos textiles	12,500
15	000	2911	Herramientas menores	366,855
15	000	2921	Refacciones y accesorios menores de edificios	55,858

UP	UR	PARTIDA	CONCEPTO PARTIDA	EJERCIDO
15	000	2931	Refacciones y accesorios menores de mobiliario y equipo de administración, educacional y recreativo	39,861
15	000	2941	Refacciones y accesorios menores para equipo de cómputo y telecomunicaciones	112,914
15	000	2961	Refacciones y accesorios menores de equipo de transporte	3,006,998
15	000	2991	Refacciones y accesorios menores otros bienes muebles	272,989
TOTAL CAPÍTULO DE GASTO				17,703,243
15	000	3111	Servicio de energía eléctrica	14,128,436
15	000	3121	Servicio de gas	12,076
15	000	3141	Servicio telefónico tradicional	89,619
15	000	3151	Servicio de telefonía celular	3,843
15	000	3161	Servicios de telecomunicaciones y satelitales	1,362,163
15	000	3171	Servicios de acceso de internet, redes y procesamiento de información	430,601
15	000	3181	Servicio postal	1,030
15	000	3221	Arrendamiento de edificios	1,281,005
15	000	3232	Arrendamiento de equipo y bienes informáticos	1,528,921
15	000	3291	Arrendamientos especiales	40,359
15	000	3331	Servicios de consultoría administrativa e informática	195,054
15	000	3342	Capacitación especializada	35,390
15	000	3362	Servicio de impresión de documentos y papelería oficial	67,562,697
15	000	3381	Servicios de vigilancia	595,854
15	000	3391	Servicios profesionales, científicos y técnicos integrales	46,400
15	000	3511	Mantenimiento y conservación menor de inmuebles para la prestación de servicios administrativos	179,252
15	000	3512	Mantenimiento y conservación menor de inmuebles para la prestación de servicios públicos	4,784,920
15	000	3521	Mantenimiento y conservación de mobiliario y equipo de administración, educacional y recreativo	123,691
15	000	3531	Instalación, reparación y mantenimiento de equipo de cómputo y tecnologías de la información	1,035,310
15	000	3541	Instalación, reparación y mantenimiento de equipo e instrumental médico y de laboratorio	15,950
15	000	3551	Mantenimiento y conservación de vehículos terrestres, aéreos, marítimos, lacustres y fluviales	1,437,591
15	000	3571	Instalación, reparación y mantenimiento de maquinaria y otros equipos	64,678
15	000	3572	Instalación, reparación y mantenimiento de maquinaria y equipo de trabajo específico	13,970
15	000	3581	Servicios de limpieza y manejo de desechos	1,284,956
15	000	3591	Servicios de jardinería y fumigación	795,346
15	000	3611	Difusión por radio, televisión y otros medios de mensajes sobre programas y actividades gubernamentales	2,515,313
15	000	3711	Pasajes aéreos nacionales	86,301
15	000	3721	Pasajes terrestres nacionales	12,425

UP	UR	PARTIDA	CONCEPTO PARTIDA	EJERCIDO
15	000	3751	Viáticos en el país	969,944
15	000	3761	Viáticos en el extranjero	22,284
15	000	3791	Otros servicios de traslado y hospedaje	200
15	000	3831	Congresos y convenciones	46,105
15	000	3911	Servicios funerarios y de cementerios	104,611
15	000	3921	Otros impuestos y derechos	15,500
15	000	3941	Laudos laborales	26,928,599
15	000	3944	Otras erogaciones por resoluciones por autoridad competente	2,134
15	000	3981	Impuesto sobre nóminas y otros que se deriven de una relación laboral	2,636,517
TOTAL CAPÍTULO DE GASTO				130,389,046
15	000	4111	Fortalecimiento y mejora de programas y proyectos	27,354,773
TOTAL CAPÍTULO DE GASTO				27,354,773
15	000	5111	Muebles de oficina y estantería	10,890
15	000	5641	Sistemas de aire acondicionado, calefacción y de refrigeración	108,734
15	000	5911	Software	12,482
TOTAL CAPÍTULO DE GASTO				132,105
TOTAL UNIDAD RESPONSABLE				390,705,766
Sistema de Tren Eléctrico Urbano (SITEUR)				
15	075	4151	Transferencias internas otorgadas a entidades paraestatales no empresariales y no financieras para servicios personales	84,066,667
15	075	4152	Transferencias internas otorgadas a entidades paraestatales no empresariales y no financieras para materiales y suministros	1,500,000
15	075	4153	Transferencias internas otorgadas a entidades paraestatales no empresariales y no financieras para servicios generales	375,820,823
15	075	4155	Transferencias internas otorgadas a entidades paraestatales no empresariales y no financieras para bienes muebles, inmuebles e intangibles	7,067,488
TOTAL CAPÍTULO DE GASTO				468,454,977
TOTAL UNIDAD RESPONSABLE				468,454,977
Fideicomiso de Administración para la mejora de la Seguridad Vial				
15	729	7511	Inversiones en fideicomisos del poder ejecutivo	188,846,671
TOTAL CAPÍTULO DE GASTO				188,846,671
TOTAL UNIDAD RESPONSABLE				188,846,671
TOTAL UNIDAD PRESUPUESTAL				1,048,007,415
Fiscalía Estatal				
16	000	1131	Sueldo base	783,702,976
16	000	1211	Honorarios asimilables a salarios	1,767,642
16	000	1221	Salarios al personal eventual	572,675

UP	UR	PARTIDA	CONCEPTO PARTIDA	EJERCIDO
16	000	1311	Prima quinquenal por años de servicios efectivos prestados	8,187,672
16	000	1321	Prima vacacional y dominical	12,547,403
16	000	1322	Aguinaldo	67,483,373
16	000	1348	Sobresueldos	13,635,696
16	000	1411	Cuotas al IMSS por enfermedades y maternidad	40,618,266
16	000	1421	Cuotas para la vivienda	23,565,794
16	000	1431	Cuotas a pensiones	137,467,632
16	000	1432	Cuotas para el sistema de ahorro para el retiro	15,556,801
16	000	1521	Indemnizaciones por separación	2,894,478
16	000	1524	Indemnizaciones por riesgo de trabajo	1,728,700
16	000	1712	Ayuda para despensa	40,358,964
16	000	1713	Ayuda para pasajes	33,224,349
16	000	1715	Estímulo por el día del servidor público	3,214,979
16	000	1718	Gratificaciones	107,847,800
TOTAL CAPÍTULO DE GASTO				1,294,375,200
16	000	2111	Materiales, útiles y equipos menores de oficina	148,557
16	000	2141	Materiales, útiles y equipos menores de tecnologías de la información y comunicaciones	6,291,797
16	000	2151	Material impreso e información digital	8,340
16	000	2161	Material de limpieza	2,645,767
16	000	2212	Productos alimenticios para personas derivado de la prestación de servicios públicos en unidades de salud, educativas, de readaptación social y otras	447,482
16	000	2214	Productos alimenticios para el personal en las instalaciones de las dependencias y entidades	922,523
16	000	2216	Productos alimenticios para el personal derivado de actividades extraordinarias	17,007
16	000	2231	Utensilios para el servicio de alimentación	21,526
16	000	2411	Productos minerales no metálicos	8,410
16	000	2421	Cemento y productos de concreto	10,092
16	000	2441	Madera y productos de madera	49,999
16	000	2451	Vidrio y productos de vidrio	6,766
16	000	2461	Material eléctrico y electrónico	34,507
16	000	2471	Artículos metálicos para la construcción	66,748
16	000	2481	Materiales complementarios	13,118
16	000	2491	Otros materiales y artículos de construcción y reparación	195,808
16	000	2521	Fertilizantes, pesticidas y otros agroquímicos	3,195
16	000	2531	Medicinas y productos farmacéuticos	42,215
16	000	2541	Materiales, accesorios y suministros médicos	70,284
16	000	2611	Combustibles, lubricantes y aditivos para vehículos destinados a servicios públicos y la operación de programas públicos	95,740,465

UP	UR	PARTIDA	CONCEPTO PARTIDA	EJERCIDO
16	000	2612	Combustibles, lubricantes y aditivos para vehículos destinados a servicios administrativos	38,196
16	000	2721	Prendas de seguridad y protección personal	7,485
16	000	2751	Blancos y otros productos textiles, excepto prendas de vestir	2,436
16	000	2811	Sustancias y materiales explosivos	9,419
16	000	2821	Materiales de seguridad pública	1,215,132
16	000	2831	Prendas de protección para seguridad pública	6,354
16	000	2911	Herramientas menores	42,083
16	000	2921	Refacciones y accesorios menores de edificios	7,229
16	000	2931	Refacciones y accesorios menores de mobiliario y equipo de administración, educacional y recreativo	6,454
16	000	2941	Refacciones y accesorios menores para equipo de cómputo y telecomunicaciones	1,459,681
16	000	2961	Refacciones y accesorios menores de equipo de transporte	15,219
16	000	2981	Refacciones y accesorios menores de maquinaria y otros equipos	1,566
16	000	2991	Refacciones y accesorios menores otros bienes muebles	6,612
TOTAL CAPÍTULO DE GASTO				109,562,473
16	000	3111	Servicio de energía eléctrica	11,636,038
16	000	3121	Servicio de gas	29,704
16	000	3141	Servicio telefónico tradicional	506,336
16	000	3151	Servicio de telefonía celular	280,098
16	000	3161	Servicios de telecomunicaciones y satelitales	8,244,893
16	000	3171	Servicios de acceso de internet, redes y procesamiento de información	384,479
16	000	3181	Servicio postal	79,249
16	000	3221	Arrendamiento de edificios	12,078,533
16	000	3232	Arrendamiento de equipo y bienes informáticos	5,130,550
16	000	3311	Servicios legales, de contabilidad, auditoría y relacionados	1,400,507
16	000	3342	Capacitación especializada	1,282,580
16	000	3361	Servicios de apoyo administrativo	1,526
16	000	3363	Servicios de impresión de material informativo derivado de la operación y administración	57,918
16	000	3371	Servicios de protección y seguridad	464,800
16	000	3411	Servicios financieros y bancarios	22,373
16	000	3511	Mantenimiento y conservación menor de inmuebles para la prestación de servicios administrativos	353,027
16	000	3512	Mantenimiento y conservación menor de inmuebles para la prestación de servicios públicos	588,138
16	000	3521	Mantenimiento y conservación de mobiliario y equipo de administración, educacional y recreativo	4,122
16	000	3531	Instalación, reparación y mantenimiento de equipo de cómputo y tecnologías de la información	2,066,308

UP	UR	PARTIDA	CONCEPTO PARTIDA	EJERCIDO
16	000	3551	Mantenimiento y conservación de vehículos terrestres, aéreos, marítimos, lacustres y fluviales	15,655,203
16	000	3571	Instalación, reparación y mantenimiento de maquinaria y otros equipos	207,931
16	000	3572	Instalación, reparación y mantenimiento de maquinaria y equipo de trabajo específico	412,731
16	000	3581	Servicios de limpieza y manejo de desechos	2,015,434
16	000	3661	Servicio de creación y difusión de contenido exclusivamente a través de internet	700,000
16	000	3711	Pasajes aéreos nacionales	2,103,835
16	000	3721	Pasajes terrestres nacionales	169,248
16	000	3751	Viáticos en el país	8,004,819
16	000	3791	Otros servicios de traslado y hospedaje	8,975
16	000	3821	Gastos de orden social	68,011
16	000	3911	Servicios funerarios y de cementerios	792,307
16	000	3921	Otros impuestos y derechos	56,683
16	000	3941	Laudos laborales	31,071,148
16	000	3943	Responsabilidad patrimonial	1,410,800
16	000	3981	Impuesto sobre nóminas y otros que se deriven de una relación laboral	39,599,544
16	000	3992	Subcontratación de servicios con terceros	1,260,224
TOTAL CAPÍTULO DE GASTO				148,148,074
16	000	4419	Ayudas para erogaciones contingentes	1,856
TOTAL CAPÍTULO DE GASTO				1,856
16	000	5111	Muebles de oficina y estantería	2,208,056
16	000	5121	Muebles, excepto de oficina y estantería	42,162
16	000	5151	Equipo de cómputo y de tecnología de la información	17,950,389
16	000	5191	Otros mobiliarios y equipos de administración	73,939
16	000	5211	Equipos y aparatos audiovisuales	419,158
16	000	5231	Cámaras fotográficas y de video	770,228
16	000	5411	Vehículos y equipo terrestres, destinados a servicios públicos y la operación de programas públicos	9,997,226
16	000	5511	Equipo de defensa y seguridad	16,081,709
16	000	5651	Equipos de comunicación y telecomunicación	3,572,876
16	000	5661	Equipo de generación eléctrica, aparatos y accesorios eléctricos	330,600
16	000	5971	Licencias informáticas e intelectuales	1,158,033
TOTAL CAPÍTULO DE GASTO				52,604,376
TOTAL UNIDAD RESPONSABLE				1,604,691,980
Centro de Justicia Para las Mujeres del Estado de Jalisco				
16	162	1131	Sueldo base	7,207,854
16	162	1221	Salarios al personal eventual	6,698,951

UP	UR	PARTIDA	CONCEPTO PARTIDA	EJERCIDO
16	162	1311	Prima quinquenal por años de servicios efectivos prestados	51,342
16	162	1321	Prima vacacional y dominical	29,563
16	162	1322	Aguinaldo	737,548
16	162	1411	Cuotas al IMSS por enfermedades y maternidad	432,282
16	162	1421	Cuotas para la vivienda	218,119
16	162	1431	Cuotas a pensiones	1,272,367
16	162	1432	Cuotas para el sistema de ahorro para el retiro	145,413
16	162	1712	Ayuda para despensa	443,009
16	162	1713	Ayuda para pasajes	377,942
16	162	1715	Estímulo por el día del servidor público	85,574
16	162	1718	Gratificaciones	45,000
TOTAL CAPÍTULO DE GASTO				17,744,964
16	162	3751	Viáticos en el país	6,667
16	162	3981	Impuesto sobre nóminas y otros que se deriven de una relación laboral	156,392
TOTAL CAPÍTULO DE GASTO				163,058
16	162	5151	Equipo de cómputo y de tecnología de la información	5,109,951
16	162	5191	Otros mobiliarios y equipos de administración	125,011
16	162	5211	Equipos y aparatos audiovisuales	149,323
16	162	5411	Vehículos y equipo terrestres, destinados a servicios públicos y la operación de programas públicos	6,761,700
TOTAL CAPÍTULO DE GASTO				12,145,985
TOTAL UNIDAD RESPONSABLE				30,054,008
Fiscalía Especial en Personas Desaparecidas				
16	800	1131	Sueldo base	21,847,267
16	800	1221	Salarios al personal eventual	13,054,846
16	800	1311	Prima quinquenal por años de servicios efectivos prestados	80,211
16	800	1321	Prima vacacional y dominical	312,388
16	800	1322	Aguinaldo	1,889,755
16	800	1348	Sobresueldos	3,854
16	800	1411	Cuotas al IMSS por enfermedades y maternidad	1,017,575
16	800	1421	Cuotas para la vivienda	657,000
16	800	1431	Cuotas a pensiones	3,832,519
16	800	1432	Cuotas para el sistema de ahorro para el retiro	440,005
16	800	1712	Ayuda para despensa	1,171,727
16	800	1713	Ayuda para pasajes	949,292
16	800	1715	Estímulo por el día del servidor público	15,794
16	800	1718	Gratificaciones	1,625,000
TOTAL CAPÍTULO DE GASTO				46,897,232

UP	UR	PARTIDA	CONCEPTO PARTIDA	EJERCIDO
16	800	2111	Materiales, útiles y equipos menores de oficina	369
16	800	2141	Materiales, útiles y equipos menores de tecnologías de la información y comunicaciones	22,214
16	800	2161	Material de limpieza	447,049
16	800	2171	Materiales y útiles de enseñanza	34,818
16	800	2212	Productos alimenticios para personas derivado de la prestación de servicios públicos en unidades de salud, educativas, de readaptación social y otras	8,829
16	800	2214	Productos alimenticios para el personal en las instalaciones de las dependencias y entidades	55,467
16	800	2216	Productos alimenticios para el personal derivado de actividades extraordinarias	27,521
16	800	2231	Utensilios para el servicio de alimentación	11,690
16	800	2431	Cal, yeso y productos de yeso	41,281
16	800	2441	Madera y productos de madera	63,549
16	800	2461	Material eléctrico y electrónico	39,107
16	800	2471	Artículos metálicos para la construcción	12,371
16	800	2481	Materiales complementarios	62,633
16	800	2491	Otros materiales y artículos de construcción y reparación	94,967
16	800	2531	Medicinas y productos farmacéuticos	46,875
16	800	2541	Materiales, accesorios y suministros médicos	9,458
16	800	2551	Materiales, accesorios y suministros de laboratorio	1,186
16	800	2711	Vestuario y uniformes	34,382
16	800	2721	Prendas de seguridad y protección personal	1,264
16	800	2811	Sustancias y materiales explosivos	8,700
16	800	2911	Herramientas menores	36,914
16	800	2921	Refacciones y accesorios menores de edificios	13,501
16	800	2941	Refacciones y accesorios menores para equipo de cómputo y telecomunicaciones	12,854
TOTAL CAPÍTULO DE GASTO				1,087,000
16	800	3221	Arrendamiento de edificios	922,200
16	800	3362	Servicio de impresión de documentos y papelería oficial	24,198
16	800	3363	Servicios de impresión de material informativo derivado de la operación y administración	62,960
16	800	3531	Instalación, reparación y mantenimiento de equipo de cómputo y tecnologías de la información	9,744
16	800	3711	Pasajes aéreos nacionales	24,100
16	800	3721	Pasajes terrestres nacionales	6,494
16	800	3981	Impuesto sobre nóminas y otros que se deriven de una relación laboral	423,645
TOTAL CAPÍTULO DE GASTO				1,473,340
16	800	5121	Muebles, excepto de oficina y estantería	7,791
16	800	5151	Equipo de cómputo y de tecnología de la información	47,554
16	800	5191	Otros mobiliarios y equipos de administración	11,061

UP	UR	PARTIDA	CONCEPTO PARTIDA	EJERCIDO
16	800	5311	Equipo médico y de laboratorio	5,247
16	800	5411	Vehículos y equipo terrestres, destinados a servicios públicos y la operación de programas públicos	15,512,270
TOTAL CAPÍTULO DE GASTO				15,583,923
TOTAL UNIDAD RESPONSABLE				65,041,496
TOTAL UNIDAD PRESUPUESTAL				1,699,787,484
Procuraduría Social				
17	000	1131	Sueldo base	65,762,343
17	000	1221	Salarios al personal eventual	280,279
17	000	1311	Prima quinquenal por años de servicios efectivos prestados	586,370
17	000	1321	Prima vacacional y dominical	1,068,676
17	000	1322	Aguinaldo	6,018,240
17	000	1348	Sobresueldos	1,640,746
17	000	1411	Cuotas al IMSS por enfermedades y maternidad	3,171,795
17	000	1421	Cuotas para la vivienda	2,012,030
17	000	1431	Cuotas a pensiones	11,736,836
17	000	1432	Cuotas para el sistema de ahorro para el retiro	1,361,470
17	000	1521	Indemnizaciones por separación	207,512
17	000	1712	Ayuda para despensa	3,812,042
17	000	1713	Ayuda para pasajes	3,137,640
17	000	1715	Estímulo por el día del servidor público	1,421,415
TOTAL CAPÍTULO DE GASTO				102,217,393
17	000	2111	Materiales, útiles y equipos menores de oficina	321,925
17	000	2141	Materiales, útiles y equipos menores de tecnologías de la información y comunicaciones	438,457
17	000	2151	Material impreso e información digital	7,200
17	000	2161	Material de limpieza	46,943
17	000	2214	Productos alimenticios para el personal en las instalaciones de las dependencias y entidades	10,370
17	000	2461	Material eléctrico y electrónico	18,213
17	000	2481	Materiales complementarios	2,765
17	000	2491	Otros materiales y artículos de construcción y reparación	300
17	000	2611	Combustibles, lubricantes y aditivos para vehículos destinados a servicios públicos y la operación de programas públicos	930,825
17	000	2961	Refacciones y accesorios menores de equipo de transporte	24,642
TOTAL CAPÍTULO DE GASTO				1,801,641
17	000	3111	Servicio de energía eléctrica	55,123
17	000	3141	Servicio telefónico tradicional	31,327
17	000	3161	Servicios de telecomunicaciones y satelitales	332,226

UP	UR	PARTIDA	CONCEPTO PARTIDA	EJERCIDO
17	000	3171	Servicios de acceso de internet, redes y procesamiento de información	361,222
17	000	3221	Arrendamiento de edificios	385,113
17	000	3232	Arrendamiento de equipo y bienes informáticos	31,765
17	000	3342	Capacitación especializada	4,400
17	000	3362	Servicio de impresión de documentos y papelería oficial	59,444
17	000	3363	Servicios de impresión de material informativo derivado de la operación y administración	22,504
17	000	3511	Mantenimiento y conservación menor de inmuebles para la prestación de servicios administrativos	1,276
17	000	3521	Mantenimiento y conservación de mobiliario y equipo de administración, educacional y recreativo	30,105
17	000	3531	Instalación, reparación y mantenimiento de equipo de cómputo y tecnologías de la información	252,926
17	000	3551	Mantenimiento y conservación de vehículos terrestres, aéreos, marítimos, lacustres y fluviales	157,807
17	000	3571	Instalación, reparación y mantenimiento de maquinaria y otros equipos	101,830
17	000	3581	Servicios de limpieza y manejo de desechos	413,617
17	000	3591	Servicios de jardinería y fumigación	69,162
17	000	3712	Pasajes aéreos internacionales	40,202
17	000	3751	Viáticos en el país	372,858
17	000	3761	Viáticos en el extranjero	42,262
17	000	3831	Congresos y convenciones	49,850
17	000	3941	Laudos laborales	3,608,784
17	000	3981	Impuesto sobre nóminas y otros que se deriven de una relación laboral	1,329,250
TOTAL CAPÍTULO DE GASTO				7,753,053
17	000	4419	Ayudas para erogaciones contingentes	39,500
TOTAL CAPÍTULO DE GASTO				39,500
TOTAL UNIDAD RESPONSABLE				111,811,586
TOTAL UNIDAD PRESUPUESTAL				111,811,586
Contraloría del Estado				
18	000	1131	Sueldo base	44,560,411
18	000	1311	Prima quinquenal por años de servicios efectivos prestados	860,080
18	000	1321	Prima vacacional y dominical	718,916
18	000	1322	Aguinaldo	3,984,941
18	000	1411	Cuotas al IMSS por enfermedades y maternidad	2,116,362
18	000	1421	Cuotas para la vivienda	1,362,392
18	000	1431	Cuotas a pensiones	7,947,279
18	000	1432	Cuotas para el sistema de ahorro para el retiro	911,880
18	000	1521	Indemnizaciones por separación	265,300
18	000	1712	Ayuda para despensa	2,589,010

UP	UR	PARTIDA	CONCEPTO PARTIDA	EJERCIDO
18	000	1713	Ayuda para pasajes	2,101,330
18	000	1715	Estímulo por el día del servidor público	1,211,846
TOTAL CAPÍTULO DE GASTO				68,629,749
18	000	2111	Materiales, útiles y equipos menores de oficina	92,957
18	000	2121	Materiales y útiles de impresión y reproducción	1,015
18	000	2141	Materiales, útiles y equipos menores de tecnologías de la información y comunicaciones	23,005
18	000	2151	Material impreso e información digital	3,335
18	000	2161	Material de limpieza	106,339
18	000	2214	Productos alimenticios para el personal en las instalaciones de las dependencias y entidades	30,426
18	000	2216	Productos alimenticios para el personal derivado de actividades extraordinarias	10,648
18	000	2461	Material eléctrico y electrónico	14,248
18	000	2471	Artículos metálicos para la construcción	303
18	000	2481	Materiales complementarios	27,989
18	000	2531	Medicinas y productos farmacéuticos	9,385
18	000	2611	Combustibles, lubricantes y aditivos para vehículos destinados a servicios públicos y la operación de programas públicos	1,136,256
18	000	2612	Combustibles, lubricantes y aditivos para vehículos destinados a servicios administrativos	153,024
18	000	2911	Herramientas menores	4,482
18	000	2931	Refacciones y accesorios menores de mobiliario y equipo de administración, educacional y recreativo	881
18	000	2941	Refacciones y accesorios menores para equipo de cómputo y telecomunicaciones	47,546
TOTAL CAPÍTULO DE GASTO				1,661,839
18	000	3111	Servicio de energía eléctrica	620,057
18	000	3141	Servicio telefónico tradicional	22,445
18	000	3161	Servicios de telecomunicaciones y satelitales	90,720
18	000	3171	Servicios de acceso de internet, redes y procesamiento de información	23,703
18	000	3181	Servicio postal	25,539
18	000	3232	Arrendamiento de equipo y bienes informáticos	36,286
18	000	3362	Servicio de impresión de documentos y papelería oficial	8,700
18	000	3411	Servicios financieros y bancarios	5,414
18	000	3521	Mantenimiento y conservación de mobiliario y equipo de administración, educacional y recreativo	7,081
18	000	3531	Instalación, reparación y mantenimiento de equipo de cómputo y tecnologías de la información	551,400
18	000	3551	Mantenimiento y conservación de vehículos terrestres, aéreos, marítimos, lacustres y fluviales	238,403
18	000	3571	Instalación, reparación y mantenimiento de maquinaria y otros equipos	11,721
18	000	3711	Pasajes aéreos nacionales	5,843

UP	UR	PARTIDA	CONCEPTO PARTIDA	EJERCIDO
18	000	3721	Pasajes terrestres nacionales	1,046
18	000	3751	Viáticos en el país	161,451
18	000	3911	Servicios funerarios y de cementerios	109,730
18	000	3921	Otros impuestos y derechos	34,000
18	000	3981	Impuesto sobre nóminas y otros que se deriven de una relación laboral	892,764
TOTAL CAPÍTULO DE GASTO				2,846,304
TOTAL UNIDAD RESPONSABLE				73,137,892
TOTAL UNIDAD PRESUPUESTAL				73,137,892
Unidades Administrativas de Apoyo				
19	000	1131	Sueldo base	82,701,181
19	000	1211	Honorarios asimilables a salarios	4,494,786
19	000	1311	Prima quinquenal por años de servicios efectivos prestados	289,394
19	000	1321	Prima vacacional y dominical	1,491,631
19	000	1322	Aguinaldo	7,562,854
19	000	1411	Cuotas al IMSS por enfermedades y maternidad	3,378,061
19	000	1421	Cuotas para la vivienda	2,484,772
19	000	1431	Cuotas a pensiones	14,494,506
19	000	1432	Cuotas para el sistema de ahorro para el retiro	1,660,635
19	000	1521	Indemnizaciones por separación	97,910
19	000	1712	Ayuda para despensa	4,125,008
19	000	1713	Ayuda para pasajes	3,252,056
19	000	1715	Estímulo por el día del servidor público	556,098
TOTAL CAPÍTULO DE GASTO				126,588,891
19	000	2111	Materiales, útiles y equipos menores de oficina	324,027
19	000	2141	Materiales, útiles y equipos menores de tecnologías de la información y comunicaciones	109,644
19	000	2151	Material impreso e información digital	103,583
19	000	2161	Material de limpieza	311,040
19	000	2216	Productos alimenticios para el personal derivado de actividades extraordinarias	1,490,492
19	000	2231	Utensilios para el servicio de alimentación	29,694
19	000	2431	Cal, yeso y productos de yeso	162
19	000	2461	Material eléctrico y electrónico	53,959
19	000	2481	Materiales complementarios	18,750
19	000	2491	Otros materiales y artículos de construcción y reparación	11,403
19	000	2521	Fertilizantes, pesticidas y otros agroquímicos	1,658
19	000	2531	Medicinas y productos farmacéuticos	2,922
19	000	2541	Materiales, accesorios y suministros médicos	426
19	000	2611	Combustibles, lubricantes y aditivos para vehículos destinados a servicios públicos y la operación de programas públicos	5,414,278

UP	UR	PARTIDA	CONCEPTO PARTIDA	EJERCIDO
19	000	2612	Combustibles, lubricantes y aditivos para vehículos destinados a servicios administrativos	519,543
19	000	2711	Vestuario y uniformes	67,719
19	000	2721	Prendas de seguridad y protección personal	11,801
19	000	2741	Productos textiles	782
19	000	2751	Blancos y otros productos textiles, excepto prendas de vestir	3,480
19	000	2911	Herramientas menores	15,344
19	000	2921	Refacciones y accesorios menores de edificios	878
19	000	2941	Refacciones y accesorios menores para equipo de cómputo y telecomunicaciones	5,483
19	000	2961	Refacciones y accesorios menores de equipo de transporte	179,310
TOTAL CAPÍTULO DE GASTO				8,676,378
19	000	3111	Servicio de energía eléctrica	939,646
19	000	3121	Servicio de gas	217,301
19	000	3131	Servicio de agua	19,410
19	000	3141	Servicio telefónico tradicional	84,697
19	000	3161	Servicios de telecomunicaciones y satelitales	288,936
19	000	3171	Servicios de acceso de internet, redes y procesamiento de información	331,178
19	000	3181	Servicio postal	3,668
19	000	3192	Servicios integrales de infraestructura de cómputo	967,544
19	000	3221	Arrendamiento de edificios	1,791,966
19	000	3232	Arrendamiento de equipo y bienes informáticos	283,212
19	000	3331	Servicios de consultoría administrativa e informática	49,648
19	000	3342	Capacitación especializada	1,955,723
19	000	3362	Servicio de impresión de documentos y papelería oficial	965
19	000	3363	Servicios de impresión de material informativo derivado de la operación y administración	619,988
19	000	3365	Información en medios masivos derivada de la operación y administración de las dependencias y entidades	847,651
19	000	3381	Servicios de vigilancia	225,382
19	000	3511	Mantenimiento y conservación menor de inmuebles para la prestación de servicios administrativos	276,530
19	000	3521	Mantenimiento y conservación de mobiliario y equipo de administración, educacional y recreativo	82,666
19	000	3531	Instalación, reparación y mantenimiento de equipo de cómputo y tecnologías de la información	1,765,881
19	000	3551	Mantenimiento y conservación de vehículos terrestres, aéreos, marítimos, lacustres y fluviales	714,940
19	000	3571	Instalación, reparación y mantenimiento de maquinaria y otros equipos	141,711
19	000	3581	Servicios de limpieza y manejo de desechos	26,712
19	000	3591	Servicios de jardinería y fumigación	29,842

UP	UR	PARTIDA	CONCEPTO PARTIDA	EJERCIDO
19	000	3611	Difusión por radio, televisión y otros medios de mensajes sobre programas y actividades gubernamentales	12,337,419
19	000	3631	Servicios de creatividad, preproducción y producción de publicidad, excepto internet	9,904,000
19	000	3651	Servicios de la industria filmica, del sonido y del video	12,410,067
19	000	3661	Servicio de creación y difusión de contenido exclusivamente a través de internet	4,432,600
19	000	3691	Otros servicios de información	1,035,615
19	000	3711	Pasajes aéreos nacionales	138,941
19	000	3712	Pasajes aéreos internacionales	167,817
19	000	3721	Pasajes terrestres nacionales	5,977
19	000	3751	Viáticos en el país	1,699,025
19	000	3761	Viáticos en el extranjero	470,587
19	000	3791	Otros servicios de traslado y hospedaje	409,381
19	000	3811	Gastos de ceremonial	19,637
19	000	3821	Gastos de orden social	966,036
19	000	3911	Servicios funerarios y de cementerios	43,485
19	000	3921	Otros impuestos y derechos	358,488
19	000	3981	Impuesto sobre nóminas y otros que se deriven de una relación laboral	1,915,158
TOTAL CAPÍTULO DE GASTO				57,979,432
19	000	5131	Bienes artísticos y culturales	301,948
19	000	5191	Otros mobiliarios y equipos de administración	12,781
19	000	5641	Sistemas de aire acondicionado, calefacción y de refrigeración	27,782
TOTAL CAPÍTULO DE GASTO				342,511
TOTAL UNIDAD RESPONSABLE				193,587,212
TOTAL UNIDAD PRESUPUESTAL				193,587,212
Tribunal de Arbitraje y Escalafón				
20	000	1131	Sueldo base	17,500,196
20	000	1211	Honorarios asimilables a salarios	7,952,392
20	000	1311	Prima quinquenal por años de servicios efectivos prestados	344,701
20	000	1321	Prima vacacional y dominical	296,825
20	000	1322	Aguinaldo	1,606,472
20	000	1411	Cuotas al IMSS por enfermedades y maternidad	764,807
20	000	1421	Cuotas para la vivienda	534,225
20	000	1431	Cuotas a pensiones	3,116,323
20	000	1432	Cuotas para el sistema de ahorro para el retiro	356,897
20	000	1521	Indemnizaciones por separación	11,365
20	000	1712	Ayuda para despensa	945,999
20	000	1713	Ayuda para pasajes	756,932

UP	UR	PARTIDA	CONCEPTO PARTIDA	EJERCIDO
20	000	1715	Estímulo por el día del servidor público	643,008
TOTAL CAPÍTULO DE GASTO				34,830,143
20	000	2111	Materiales, útiles y equipos menores de oficina	247,212
20	000	2121	Materiales y útiles de impresión y reproducción	6,595
20	000	2141	Materiales, útiles y equipos menores de tecnologías de la información y comunicaciones	27,244
20	000	2161	Material de limpieza	63,051
20	000	2213	Productos alimenticios para el personal que realiza labores en campo o de supervisión	533
20	000	2214	Productos alimenticios para el personal en las instalaciones de las dependencias y entidades	31,049
20	000	2461	Material eléctrico y electrónico	7,075
20	000	2531	Medicinas y productos farmacéuticos	3,639
20	000	2611	Combustibles, lubricantes y aditivos para vehículos destinados a servicios públicos y la operación de programas públicos	334,460
20	000	2612	Combustibles, lubricantes y aditivos para vehículos destinados a servicios administrativos	26,770
20	000	2911	Herramientas menores	3,265
20	000	2941	Refacciones y accesorios menores para equipo de cómputo y telecomunicaciones	6,846
TOTAL CAPÍTULO DE GASTO				757,741
20	000	3111	Servicio de energía eléctrica	283,306
20	000	3141	Servicio telefónico tradicional	4,891
20	000	3161	Servicios de telecomunicaciones y satelitales	134,705
20	000	3171	Servicios de acceso de internet, redes y procesamiento de información	13,189
20	000	3181	Servicio postal	37,933
20	000	3221	Arrendamiento de edificios	2,694,201
20	000	3232	Arrendamiento de equipo y bienes informáticos	670,375
20	000	3311	Servicios legales, de contabilidad, auditoría y relacionados	3,004,361
20	000	3362	Servicio de impresión de documentos y papelería oficial	164,128
20	000	3381	Servicios de vigilancia	621,411
20	000	3511	Mantenimiento y conservación menor de inmuebles para la prestación de servicios administrativos	63,106
20	000	3521	Mantenimiento y conservación de mobiliario y equipo de administración, educacional y recreativo	35,563
20	000	3531	Instalación, reparación y mantenimiento de equipo de cómputo y tecnologías de la información	121,736
20	000	3551	Mantenimiento y conservación de vehículos terrestres, aéreos, marítimos, lacustres y fluviales	87,733
20	000	3571	Instalación, reparación y mantenimiento de maquinaria y otros equipos	1,462
20	000	3572	Instalación, reparación y mantenimiento de maquinaria y equipo de trabajo específico	41,075

UP	UR	PARTIDA	CONCEPTO PARTIDA	EJERCIDO
20	000	3591	Servicios de jardinería y fumigación	3,103
20	000	3611	Difusión por radio, televisión y otros medios de mensajes sobre programas y actividades gubernamentales	49,174
20	000	3751	Viáticos en el país	15,006
20	000	3921	Otros impuestos y derechos	8,000
20	000	3981	Impuesto sobre nóminas y otros que se deriven de una relación laboral	386,049
TOTAL CAPÍTULO DE GASTO				8,440,507
20	000	5111	Muebles de oficina y estantería	92,261
TOTAL CAPÍTULO DE GASTO				92,261
TOTAL UNIDAD RESPONSABLE				44,120,651
TOTAL UNIDAD PRESUPUESTAL				44,120,651
Deuda Pública				
21	000	9111	Amortización de la deuda pública	253,450,894
21	000	9211	Intereses de la deuda pública	1,747,929,005
21	000	9411	Gastos de la deuda pública	8,499,537
21	000	9511	Costos por cobertura	60,788,688
21	000	9911	Adeudos de ejercicios fiscales anteriores	67,009,894
TOTAL CAPÍTULO DE GASTO				2,137,678,018
TOTAL UNIDAD RESPONSABLE				2,137,678,018
TOTAL UNIDAD PRESUPUESTAL				2,137,678,018
Participaciones				
22	000	8111	Participaciones a Municipios por Ingresos Federales	13,933,827,998
22	000	8131	Participaciones a municipios por ingresos estatales	2,025,940,168
22	000	8531	Otros convenios	65,143,593
TOTAL CAPÍTULO DE GASTO				16,024,911,758
TOTAL UNIDAD RESPONSABLE				16,024,911,758
TOTAL UNIDAD PRESUPUESTAL				16,024,911,758
Aportaciones, Transferencias y Subsidios a Municipios				
23	000	8331	Fondo de infraestructura social municipal	1,818,325,086
23	000	8332	Fondo de fortalecimiento municipal	4,672,366,205
TOTAL CAPÍTULO DE GASTO				6,490,691,291
TOTAL UNIDAD RESPONSABLE				6,490,691,291
TOTAL UNIDAD PRESUPUESTAL				6,490,691,291
Poder Legislativo del Estado de Jalisco				
24	000	4124	Asignaciones presupuestales al Poder Legislativo para transferencias, asignaciones, subsidios y otras ayudas	621,110,750
TOTAL CAPÍTULO DE GASTO				621,110,750
TOTAL UNIDAD RESPONSABLE				621,110,750
Auditoría Superior del Estado				

UP	UR	PARTIDA	CONCEPTO PARTIDA	EJERCIDO
24	146	4121	Asignaciones presupuestales al Poder Legislativo para servicios personales	223,615,253
24	146	4122	Asignaciones presupuestales al Poder Legislativo para materiales y suministros	3,723,503
24	146	4123	Asignaciones presupuestales al Poder Legislativo para servicios generales	12,801,902
24	146	4124	Asignaciones presupuestales al Poder Legislativo para transferencias, asignaciones, subsidios y otras ayudas	651,420
24	146	4125	Asignaciones presupuestales al Poder Legislativo para bienes muebles, inmuebles e intangibles	4,257,895
TOTAL CAPÍTULO DE GASTO				245,049,972
TOTAL UNIDAD RESPONSABLE				245,049,972
TOTAL UNIDAD PRESUPUESTAL				866,160,722
Poder Judicial				
Supremo Tribunal de Justicia				
25	142	4131	Asignaciones presupuestales al Poder Judicial para servicios personales	368,375,783
25	142	4132	Asignaciones presupuestales al Poder Judicial para materiales y suministros	9,376,385
25	142	4133	Asignaciones presupuestales al Poder Judicial para servicios generales	7,606,744
25	142	4134	Asignaciones presupuestales al Poder Judicial para transferencias, asignaciones, subsidios y otras ayudas	7,507,393
25	142	4135	Asignaciones presupuestales al Poder Judicial para bienes muebles, inmuebles e intangibles	9,040,547
25	142	4137	Asignaciones presupuestales al Poder Judicial para inversiones financieras y otras provisiones	13,375,000
TOTAL CAPÍTULO DE GASTO				415,281,851
TOTAL UNIDAD RESPONSABLE				415,281,851
Instituto de Justicia Alternativa				
25	143	4131	Asignaciones presupuestales al Poder Judicial para servicios personales	63,973,800
25	143	4132	Asignaciones presupuestales al Poder Judicial para materiales y suministros	2,032,950
25	143	4133	Asignaciones presupuestales al Poder Judicial para servicios generales	5,762,025
25	143	4135	Asignaciones presupuestales al Poder Judicial para bienes muebles, inmuebles e intangibles	2,124,675
25	143	4137	Asignaciones presupuestales al Poder Judicial para inversiones financieras y otras provisiones	7,743,260
TOTAL CAPÍTULO DE GASTO				81,636,710
TOTAL UNIDAD RESPONSABLE				81,636,710
Consejo de la Judicatura				
25	145	4131	Asignaciones presupuestales al Poder Judicial para servicios personales	855,156,450
25	145	4132	Asignaciones presupuestales al Poder Judicial para materiales y suministros	15,114,675

UP	UR	PARTIDA	CONCEPTO PARTIDA	EJERCIDO
25	145	4133	Asignaciones presupuestales al Poder Judicial para servicios generales	89,156,550
25	145	4134	Asignaciones presupuestales al Poder Judicial para transferencias, asignaciones, subsidios y otras ayudas	94,650
25	145	4135	Asignaciones presupuestales al Poder Judicial para bienes muebles, inmuebles e intangibles	4,104,825
25	145	4137	Asignaciones presupuestales al Poder Judicial para inversiones financieras y otras provisiones	178,558,414
TOTAL CAPÍTULO DE GASTO				1,142,185,563
TOTAL UNIDAD RESPONSABLE				1,142,185,563
TOTAL UNIDAD PRESUPUESTAL				1,639,104,125
Comisión Estatal de Derechos Humanos de Jalisco				
26	000	4141	Asignaciones presupuestales a Órganos Autónomos para servicios personales	116,118,824
26	000	4142	Asignaciones presupuestales a Órganos Autónomos para materiales y suministros	1,078,575
26	000	4143	Asignaciones presupuestales a Órganos Autónomos para servicios generales	2,330,026
26	000	4144	Asignaciones presupuestales a Órganos Autónomos para transferencias, asignaciones, subsidios y otras ayudas	150,675
26	000	4145	Asignaciones presupuestales a Órganos Autónomos para bienes muebles, inmuebles e intangibles	985,351
TOTAL CAPÍTULO DE GASTO				120,663,450
TOTAL UNIDAD RESPONSABLE				120,663,450
TOTAL UNIDAD PRESUPUESTAL				120,663,450
Instituto Electoral y de Participación Ciudadana				
27	000	4141	Asignaciones presupuestales a Órganos Autónomos para servicios personales	47,029,575
27	000	4142	Asignaciones presupuestales a Órganos Autónomos para materiales y suministros	10,853,625
27	000	4143	Asignaciones presupuestales a Órganos Autónomos para servicios generales	16,709,850
27	000	4145	Asignaciones presupuestales a Órganos Autónomos para bienes muebles, inmuebles e intangibles	1,545,000
27	000	4147	Asignaciones presupuestales a Órganos Autónomos para inversiones financieras y otras provisiones	118,433,660
TOTAL CAPÍTULO DE GASTO				194,571,710
TOTAL UNIDAD RESPONSABLE				194,571,710
TOTAL UNIDAD PRESUPUESTAL				194,571,710
Instituto de Transparencia, Información Pública y Protección de Datos Personales del Estado de Jalisco				
28	000	4141	Asignaciones presupuestales a Órganos Autónomos para servicios personales	37,769,625
28	000	4142	Asignaciones presupuestales a Órganos Autónomos para materiales y suministros	831,000
28	000	4143	Asignaciones presupuestales a Órganos Autónomos para servicios generales	5,208,975
28	000	4144	Asignaciones presupuestales a Órganos Autónomos para transferencias, asignaciones, subsidios y otras ayudas	37,500

UP	UR	PARTIDA	CONCEPTO PARTIDA	EJERCIDO
28	000	4145	Asignaciones presupuestales a Órganos Autónomos para bienes muebles, inmuebles e intangibles	154,500
TOTAL CAPÍTULO DE GASTO				44,001,600
TOTAL UNIDAD RESPONSABLE				44,001,600
TOTAL UNIDAD PRESUPUESTAL				44,001,600
Universidad de Guadalajara				
29	000	4152	Transferencias internas otorgadas a entidades paraestatales no empresariales y no financieras para materiales y suministros	813,825
29	000	4153	Transferencias internas otorgadas a entidades paraestatales no empresariales y no financieras para servicios generales	750,000
29	000	4155	Transferencias internas otorgadas a entidades paraestatales no empresariales y no financieras para bienes muebles, inmuebles e intangibles	187,500
29	000	4156	Transferencias internas otorgadas a entidades paraestatales no empresariales y no financieras para inversión pública	36,669,631
29	000	4213	Universidad de Guadalajara (UdeG)	9,839,531,483
TOTAL CAPÍTULO DE GASTO				9,877,952,439
TOTAL UNIDAD RESPONSABLE				9,877,952,439
TOTAL UNIDAD PRESUPUESTAL				9,877,952,439
Tribunal Electoral del Estado de Jalisco				
31	000	4141	Asignaciones presupuestales a Órganos Autónomos para servicios personales	28,565,625
31	000	4143	Asignaciones presupuestales a Órganos Autónomos para servicios generales	5,014,500
31	000	4147	Asignaciones presupuestales a Órganos Autónomos para inversiones financieras y otras provisiones	13,125,000
TOTAL CAPÍTULO DE GASTO				46,705,125
TOTAL UNIDAD RESPONSABLE				46,705,125
TOTAL UNIDAD PRESUPUESTAL				46,705,125
Tribunal de Justicia Administrativa del Estado de Jalisco				
32	000	4141	Asignaciones presupuestales a Órganos Autónomos para servicios personales	112,477,425
32	000	4147	Asignaciones presupuestales a Órganos Autónomos para inversiones financieras y otras provisiones	76,700,000
TOTAL CAPÍTULO DE GASTO				189,177,425
TOTAL UNIDAD RESPONSABLE				189,177,425
TOTAL UNIDAD PRESUPUESTAL				189,177,425
Secretaría Ejecutiva del Sistema Estatal Anti-Corrupción				
33	000	4151	Transferencias internas otorgadas a entidades paraestatales no empresariales y no financieras para servicios personales	23,881,408
33	000	4152	Transferencias internas otorgadas a entidades paraestatales no empresariales y no financieras para materiales y suministros	155,395

UP	UR	PARTIDA	CONCEPTO PARTIDA	EJERCIDO
33	000	4153	Transferencias internas otorgadas a entidades paraestatales no empresariales y no financieras para servicios generales	2,799,598
33	000	4155	Transferencias internas otorgadas a entidades paraestatales no empresariales y no financieras para bienes muebles, inmuebles e intangibles	502,194
33	000	4157	Transferencias internas otorgadas a entidades paraestatales no empresariales y no financieras para inversiones financieras y otras provisiones	794,345
TOTAL CAPÍTULO DE GASTO				28,132,940
TOTAL UNIDAD RESPONSABLE				28,132,940
Comité de Participación Social del Sistema Estatal Anticorrupción Jalisco				
33	830	4153	Transferencias internas otorgadas a entidades paraestatales no empresariales y no financieras para servicios generales	4,724,024
TOTAL CAPÍTULO DE GASTO				4,724,024
TOTAL UNIDAD RESPONSABLE				4,724,024
TOTAL UNIDAD PRESUPUESTAL				32,856,964
Secretaría de Administración				
35	000	1131	Sueldo base	92,954,119
35	000	1211	Honorarios asimilables a salarios	9,003,164
35	000	1311	Prima quinquenal por años de servicios efectivos prestados	1,227,023
35	000	1321	Prima vacacional y dominical	1,594,519
35	000	1322	Aguinaldo	8,322,746
35	000	1348	Sobresueldos	341,524
35	000	1411	Cuotas al IMSS por enfermedades y maternidad	4,287,380
35	000	1421	Cuotas para la vivienda	2,827,209
35	000	1431	Cuotas a pensiones	16,492,064
35	000	1432	Cuotas para el sistema de ahorro para el retiro	1,893,299
35	000	1521	Indemnizaciones por separación	2,261,029
35	000	1522	Indemnizaciones por accidente en el trabajo	121,433
35	000	1523	Prima por riesgo de trabajo	155,162
35	000	1531	Fondo de retiro	7,726,199
35	000	1712	Ayuda para despensa	5,148,970
35	000	1713	Ayuda para pasajes	4,214,795
35	000	1715	Estímulo por el día del servidor público	2,031,508
35	000	1719	Otros estímulos	35,508
TOTAL CAPÍTULO DE GASTO				160,637,650
35	000	2111	Materiales, útiles y equipos menores de oficina	449,713
35	000	2141	Materiales, útiles y equipos menores de tecnologías de la información y comunicaciones	237,360
35	000	2161	Material de limpieza	738,120

UP	UR	PARTIDA	CONCEPTO PARTIDA	EJERCIDO
35	000	2214	Productos alimenticios para el personal en las instalaciones de las dependencias y entidades	161,800
35	000	2216	Productos alimenticios para el personal derivado de actividades extraordinarias	49,709
35	000	2231	Utensilios para el servicio de alimentación	674
35	000	2461	Material eléctrico y electrónico	87,648
35	000	2471	Artículos metálicos para la construcción	124
35	000	2491	Otros materiales y artículos de construcción y reparación	17,233
35	000	2531	Medicinas y productos farmacéuticos	17,578
35	000	2541	Materiales, accesorios y suministros médicos	33,449
35	000	2611	Combustibles, lubricantes y aditivos para vehículos destinados a servicios públicos y la operación de programas públicos	2,878,727
35	000	2612	Combustibles, lubricantes y aditivos para vehículos destinados a servicios administrativos	1,006,153
35	000	2614	Combustibles, lubricantes y aditivos para maquinaria y equipo de producción.	134,237
35	000	2711	Vestuario y uniformes	17,748
35	000	2721	Prendas de seguridad y protección personal	105,545
35	000	2911	Herramientas menores	1,076,297
35	000	2921	Refacciones y accesorios menores de edificios	2,495
35	000	2941	Refacciones y accesorios menores para equipo de cómputo y telecomunicaciones	486,961
35	000	2961	Refacciones y accesorios menores de equipo de transporte	961,322
35	000	2971	Refacciones y accesorios menores de equipo de defensa y seguridad	32,950
35	000	2991	Refacciones y accesorios menores otros bienes muebles	93,430
TOTAL CAPÍTULO DE GASTO				8,589,274
35	000	3111	Servicio de energía eléctrica	7,641,121
35	000	3131	Servicio de agua	17,080,648
35	000	3141	Servicio telefónico tradicional	32,257
35	000	3151	Servicio de telefonía celular	65,634
35	000	3161	Servicios de telecomunicaciones y satelitales	168,497
35	000	3171	Servicios de acceso de internet, redes y procesamiento de información	210,080
35	000	3181	Servicio postal	2,563
35	000	3211	Arrendamiento de terrenos	5,036,555
35	000	3221	Arrendamiento de edificios	1,573,629
35	000	3232	Arrendamiento de equipo y bienes informáticos	58,129,035
35	000	3251	Arrendamiento de vehículos terrestres, aéreos, marítimos, lacustres y fluviales para servicios públicos y la operación de programas públicos	201,270,369
35	000	3252	Arrendamiento de vehículos terrestres, aéreos, marítimos, lacustres y fluviales para servicios administrativos	20,272,940

UP	UR	PARTIDA	CONCEPTO PARTIDA	EJERCIDO
35	000	3253	Arrendamiento de vehículos terrestres, aéreos, marítimos, lacustres y fluviales para desastres naturales	10,890,864
35	000	3261	Arrendamiento de maquinaria, otros equipos y herramientas	34,131,642
35	000	3291	Arrendamientos especiales	1,861,230
35	000	3311	Servicios legales, de contabilidad, auditoría y relacionados	182,454
35	000	3321	Servicios de diseño, arquitectura, ingeniería y actividades relacionadas	503,186
35	000	3341	Capacitación institucional	1,496,400
35	000	3362	Servicio de impresión de documentos y papelería oficial	53,711
35	000	3363	Servicios de impresión de material informativo derivado de la operación y administración	7,888
35	000	3381	Servicios de vigilancia	6,626,403
35	000	3391	Servicios profesionales, científicos y técnicos integrales	29,000
35	000	3451	Seguros de bienes patrimoniales	393,376,125
35	000	3471	Fletes y maniobras	3,062,400
35	000	3511	Mantenimiento y conservación menor de inmuebles para la prestación de servicios administrativos	4,137,558
35	000	3531	Instalación, reparación y mantenimiento de equipo de cómputo y tecnologías de la información	41,078,877
35	000	3551	Mantenimiento y conservación de vehículos terrestres, aéreos, marítimos, lacustres y fluviales	976,041
35	000	3571	Instalación, reparación y mantenimiento de maquinaria y otros equipos	3,756,497
35	000	3572	Instalación, reparación y mantenimiento de maquinaria y equipo de trabajo específico	493,814
35	000	3581	Servicios de limpieza y manejo de desechos	1,844,762
35	000	3591	Servicios de jardinería y fumigación	222,780
35	000	3711	Pasajes aéreos nacionales	11,849
35	000	3751	Viáticos en el país	281,925
35	000	3791	Otros servicios de traslado y hospedaje	330,600
35	000	3921	Otros impuestos y derechos	974,781
35	000	3941	Laudos laborales	441,529
35	000	3943	Responsabilidad patrimonial	160,039
35	000	3944	Otras erogaciones por resoluciones por autoridad competente	14,444
35	000	3981	Impuesto sobre nóminas y otros que se deriven de una relación laboral	1,971,301
35	000	3992	Subcontratación de servicios con terceros	9,793,763
TOTAL CAPÍTULO DE GASTO				830,195,192
35	000	4391	Otros subsidios	17,474,275
35	000	4451	Ayudas sociales a instituciones sin fines de lucro	1,391,999
TOTAL CAPÍTULO DE GASTO				18,866,274
35	000	5111	Muebles de oficina y estantería	647,190

UP	UR	PARTIDA	CONCEPTO PARTIDA	EJERCIDO
35	000	5151	Equipo de cómputo y de tecnología de la información	6,928,467
35	000	5411	Vehículos y equipo terrestres, destinados a servicios públicos y la operación de programas públicos	138,466,707
35	000	5641	Sistemas de aire acondicionado, calefacción y de refrigeración	381,018
35	000	5661	Equipo de generación eléctrica, aparatos y accesorios eléctricos	1,188,177
35	000	5671	Herramientas y máquinas herramienta	253,063
35	000	5911	Software	3,975,000
TOTAL CAPÍTULO DE GASTO				151,839,621
TOTAL UNIDAD RESPONSABLE				1,170,128,012
Fideicomiso Plan Múltiple de Beneficios para los Trabajadores del Gobierno del Estado				
35	112	7511	Inversiones en fideicomisos del poder ejecutivo	53,300,000
TOTAL CAPÍTULO DE GASTO				53,300,000
TOTAL UNIDAD RESPONSABLE				53,300,000
TOTAL UNIDAD PRESUPUESTAL				1,223,428,012
Secretaría de Planeación y Participación Ciudadana				
36	000	1131	Sueldo base	29,394,129
36	000	1311	Prima quinquenal por años de servicios efectivos prestados	443,753
36	000	1321	Prima vacacional y dominical	524,161
36	000	1322	Aguinaldo	2,665,079
36	000	1348	Sobresueldos	60,191
36	000	1411	Cuotas al IMSS por enfermedades y maternidad	1,221,621
36	000	1421	Cuotas para la vivienda	892,529
36	000	1431	Cuotas a pensiones	5,206,435
36	000	1432	Cuotas para el sistema de ahorro para el retiro	597,929
36	000	1521	Indemnizaciones por separación	53,547
36	000	1712	Ayuda para despensa	1,498,060
36	000	1713	Ayuda para pasajes	1,169,939
36	000	1715	Estímulo por el día del servidor público	654,028
TOTAL CAPÍTULO DE GASTO				44,381,401
36	000	2111	Materiales, útiles y equipos menores de oficina	76,910
36	000	2141	Materiales, útiles y equipos menores de tecnologías de la información y comunicaciones	109,915
36	000	2151	Material impreso e información digital	6,000
36	000	2161	Material de limpieza	64,993
36	000	2214	Productos alimenticios para el personal en las instalaciones de las dependencias y entidades	47,926
36	000	2216	Productos alimenticios para el personal derivado de actividades extraordinarias	18,157
36	000	2231	Utensilios para el servicio de alimentación	2,495
36	000	2461	Material eléctrico y electrónico	5,979

UP	UR	PARTIDA	CONCEPTO PARTIDA	EJERCIDO
36	000	2481	Materiales complementarios	4,612
36	000	2491	Otros materiales y artículos de construcción y reparación	4,401
36	000	2521	Fertilizantes, pesticidas y otros agroquímicos	2,948
36	000	2611	Combustibles, lubricantes y aditivos para vehículos destinados a servicios públicos y la operación de programas públicos	79,449
36	000	2612	Combustibles, lubricantes y aditivos para vehículos destinados a servicios administrativos	4,855
36	000	2711	Vestuario y uniformes	4,977
36	000	2751	Blancos y otros productos textiles, excepto prendas de vestir	2,000
36	000	2911	Herramientas menores	2,677
36	000	2921	Refacciones y accesorios menores de edificios	275
36	000	2941	Refacciones y accesorios menores para equipo de cómputo y telecomunicaciones	90,990
36	000	2961	Refacciones y accesorios menores de equipo de transporte	37,665
TOTAL CAPÍTULO DE GASTO				567,225
36	000	3141	Servicio telefónico tradicional	15,781
36	000	3161	Servicios de telecomunicaciones y satelitales	242,424
36	000	3171	Servicios de acceso de internet, redes y procesamiento de información	13,964
36	000	3181	Servicio postal	7,585
36	000	3232	Arrendamiento de equipo y bienes informáticos	30,865
36	000	3342	Capacitación especializada	44,000
36	000	3362	Servicio de impresión de documentos y papelería oficial	10,672
36	000	3363	Servicios de impresión de material informativo derivado de la operación y administración	43,848
36	000	3511	Mantenimiento y conservación menor de inmuebles para la prestación de servicios administrativos	25,474
36	000	3521	Mantenimiento y conservación de mobiliario y equipo de administración, educacional y recreativo	11,960
36	000	3531	Instalación, reparación y mantenimiento de equipo de cómputo y tecnologías de la información	320,600
36	000	3551	Mantenimiento y conservación de vehículos terrestres, aéreos, marítimos, lacustres y fluviales	96,408
36	000	3591	Servicios de jardinería y fumigación	19,140
36	000	3631	Servicios de creatividad, preproducción y producción de publicidad, excepto internet	150,000
36	000	3711	Pasajes aéreos nacionales	18,828
36	000	3721	Pasajes terrestres nacionales	6,174
36	000	3751	Viáticos en el país	302,589
36	000	3791	Otros servicios de traslado y hospedaje	19,265
36	000	3831	Congresos y convenciones	1,387,501
36	000	3921	Otros impuestos y derechos	5,500

UP	UR	PARTIDA	CONCEPTO PARTIDA	EJERCIDO
36	000	3981	Impuesto sobre nóminas y otros que se deriven de una relación laboral	672,046
TOTAL CAPÍTULO DE GASTO				3,444,624
36	000	4451	Ayudas sociales a instituciones sin fines de lucro	4,570,000
TOTAL CAPÍTULO DE GASTO				4,570,000
36	000	5111	Muebles de oficina y estantería	138,000
36	000	5191	Otros mobiliarios y equipos de administración	79,998
36	000	5641	Sistemas de aire acondicionado, calefacción y de refrigeración	36,250
TOTAL CAPÍTULO DE GASTO				254,248
TOTAL UNIDAD RESPONSABLE				53,217,499
Fideicomiso Fondo Evalúa Jalisco				
36	118	7511	Inversiones en fideicomisos del poder ejecutivo	4,000,000
TOTAL CAPÍTULO DE GASTO				4,000,000
TOTAL UNIDAD RESPONSABLE				4,000,000
TOTAL UNIDAD PRESUPUESTAL				57,217,499
Secretaría de Seguridad				
37	000	1131	Sueldo base	1,240,839,097
37	000	1211	Honorarios asimilables a salarios	6,628,891
37	000	1311	Prima quinquenal por años de servicios efectivos prestados	27,421,517
37	000	1321	Prima vacacional y dominical	21,525,336
37	000	1322	Aguinaldo	113,114,143
37	000	1348	Sobresueldos	10,744,589
37	000	1411	Cuotas al IMSS por enfermedades y maternidad	69,838,329
37	000	1421	Cuotas para la vivienda	37,790,095
37	000	1431	Cuotas a pensiones	220,443,765
37	000	1432	Cuotas para el sistema de ahorro para el retiro	25,277,199
37	000	1521	Indemnizaciones por separación	7,443,865
37	000	1524	Indemnizaciones por riesgo de trabajo	3,671,451
37	000	1712	Ayuda para despensa	73,575,585
37	000	1713	Ayuda para pasajes	62,780,737
37	000	1715	Estímulo por el día del servidor público	10,219,583
37	000	1718	Gratificaciones	262,652,000
TOTAL CAPÍTULO DE GASTO				2,193,966,182
37	000	2111	Materiales, útiles y equipos menores de oficina	480,519
37	000	2121	Materiales y útiles de impresión y reproducción	10,614
37	000	2141	Materiales, útiles y equipos menores de tecnologías de la información y comunicaciones	4,977,142
37	000	2151	Material impreso e información digital	155,774
37	000	2161	Material de limpieza	2,601,716

UP	UR	PARTIDA	CONCEPTO PARTIDA	EJERCIDO
37	000	2171	Materiales y útiles de enseñanza	56,324
37	000	2211	Productos alimenticios para los efectivos que participen en programas de seguridad pública	14,160,756
37	000	2212	Productos alimenticios para personas derivado de la prestación de servicios públicos en unidades de salud, educativas, de readaptación social y otras	242,855,099
37	000	2214	Productos alimenticios para el personal en las instalaciones de las dependencias y entidades	954,840
37	000	2221	Productos alimenticios para animales	1,287,141
37	000	2231	Utensilios para el servicio de alimentación	32,331
37	000	2411	Productos minerales no metálicos	441,164
37	000	2421	Cemento y productos de concreto	192,570
37	000	2431	Cal, yeso y productos de yeso	83,688
37	000	2441	Madera y productos de madera	28,256
37	000	2451	Vidrio y productos de vidrio	38,166
37	000	2461	Material eléctrico y electrónico	1,265,395
37	000	2471	Artículos metálicos para la construcción	526,304
37	000	2481	Materiales complementarios	984,662
37	000	2491	Otros materiales y artículos de construcción y reparación	1,065,192
37	000	2511	Productos químicos básicos	489,528
37	000	2521	Fertilizantes, pesticidas y otros agroquímicos	186,745
37	000	2531	Medicinas y productos farmacéuticos	10,426,239
37	000	2541	Materiales, accesorios y suministros médicos	1,980,637
37	000	2551	Materiales, accesorios y suministros de laboratorio	421,016
37	000	2561	Fibras sintéticas, hules, plásticos y derivados	318
37	000	2591	Otros productos químicos	964
37	000	2611	Combustibles, lubricantes y aditivos para vehículos destinados a servicios públicos y la operación de programas públicos	239,074,683
37	000	2612	Combustibles, lubricantes y aditivos para vehículos destinados a servicios administrativos	1,024,806
37	000	2614	Combustibles, lubricantes y aditivos para maquinaria y equipo de producción.	18,834
37	000	2711	Vestuario y uniformes	13,230,921
37	000	2721	Prendas de seguridad y protección personal	393,201
37	000	2731	Artículos deportivos	84,866
37	000	2741	Productos textiles	1,750,225
37	000	2751	Blancos y otros productos textiles, excepto prendas de vestir	1,774,577
37	000	2821	Materiales de seguridad pública	49,636
37	000	2911	Herramientas menores	546,578
37	000	2921	Refacciones y accesorios menores de edificios	106,786
37	000	2931	Refacciones y accesorios menores de mobiliario y equipo de administración, educacional y recreativo	47,354

UP	UR	PARTIDA	CONCEPTO PARTIDA	EJERCIDO
37	000	2941	Refacciones y accesorios menores para equipo de cómputo y telecomunicaciones	371,986
37	000	2951	Refacciones y accesorios menores de equipo e instrumental médico y de laboratorio	3,326
37	000	2961	Refacciones y accesorios menores de equipo de transporte	8,454,171
37	000	2971	Refacciones y accesorios menores de equipo de defensa y seguridad	64,631
37	000	2981	Refacciones y accesorios menores de maquinaria y otros equipos	107,084
37	000	2991	Refacciones y accesorios menores otros bienes muebles	351,852
TOTAL CAPÍTULO DE GASTO				553,158,617
37	000	3111	Servicio de energía eléctrica	45,568,293
37	000	3121	Servicio de gas	5,750,891
37	000	3141	Servicio telefónico tradicional	858,118
37	000	3151	Servicio de telefonía celular	149,188
37	000	3161	Servicios de telecomunicaciones y satelitales	2,204,272
37	000	3171	Servicios de acceso de internet, redes y procesamiento de información	1,786,315
37	000	3181	Servicio postal	89,248
37	000	3221	Arrendamiento de edificios	5,136,975
37	000	3232	Arrendamiento de equipo y bienes informáticos	2,633,973
37	000	3261	Arrendamiento de maquinaria, otros equipos y herramientas	7,981
37	000	3291	Arrendamientos especiales	2,062,784
37	000	3342	Capacitación especializada	6,324,675
37	000	3351	Servicios de investigación científica y desarrollo	450,000
37	000	3362	Servicio de impresión de documentos y papelería oficial	201,016
37	000	3363	Servicios de impresión de material informativo derivado de la operación y administración	28,679
37	000	3411	Servicios financieros y bancarios	21,834
37	000	3471	Fletes y maniobras	27,608
37	000	3511	Mantenimiento y conservación menor de inmuebles para la prestación de servicios administrativos	4,176,282
37	000	3521	Mantenimiento y conservación de mobiliario y equipo de administración, educacional y recreativo	312,518
37	000	3531	Instalación, reparación y mantenimiento de equipo de cómputo y tecnologías de la información	8,909,692
37	000	3541	Instalación, reparación y mantenimiento de equipo e instrumental médico y de laboratorio	126,122
37	000	3551	Mantenimiento y conservación de vehículos terrestres, aéreos, marítimos, lacustres y fluviales	31,146,939
37	000	3571	Instalación, reparación y mantenimiento de maquinaria y otros equipos	4,026,085
37	000	3572	Instalación, reparación y mantenimiento de maquinaria y equipo de trabajo específico	731,446
37	000	3581	Servicios de limpieza y manejo de desechos	3,076,012

UP	UR	PARTIDA	CONCEPTO PARTIDA	EJERCIDO
37	000	3591	Servicios de jardinería y fumigación	288,614
37	000	3611	Difusión por radio, televisión y otros medios de mensajes sobre programas y actividades gubernamentales	16,311,227
37	000	3631	Servicios de creatividad, preproducción y producción de publicidad, excepto internet	9,500
37	000	3661	Servicio de creación y difusión de contenido exclusivamente a través de internet	6,000,000
37	000	3711	Pasajes aéreos nacionales	116,832
37	000	3712	Pasajes aéreos internacionales	148,014
37	000	3721	Pasajes terrestres nacionales	1,470,098
37	000	3751	Viáticos en el país	73,590,731
37	000	3761	Viáticos en el extranjero	589,257
37	000	3791	Otros servicios de traslado y hospedaje	64,126
37	000	3821	Gastos de orden social	29,348
37	000	3831	Congresos y convenciones	95,284
37	000	3911	Servicios funerarios y de cementerios	556,374
37	000	3921	Otros impuestos y derechos	460,431
37	000	3941	Laudos laborales	9,160,139
37	000	3943	Responsabilidad patrimonial	772,500
37	000	3981	Impuesto sobre nóminas y otros que se deriven de una relación laboral	75,307,114
37	000	3992	Subcontratación de servicios con terceros	16,319,236
TOTAL CAPÍTULO DE GASTO				327,095,768
37	000	5111	Muebles de oficina y estantería	903,834
37	000	5121	Muebles, excepto de oficina y estantería	109,098
37	000	5151	Equipo de cómputo y de tecnología de la información	4,709,135
37	000	5191	Otros mobiliarios y equipos de administración	167,697
37	000	5211	Equipos y aparatos audiovisuales	11,084
37	000	5231	Cámaras fotográficas y de video	5,974
37	000	5311	Equipo médico y de laboratorio	335,889
37	000	5321	Instrumental médico y de laboratorio	124,371
37	000	5411	Vehículos y equipo terrestres, destinados a servicios públicos y la operación de programas públicos	36,044,450
37	000	5511	Equipo de defensa y seguridad	81,042
37	000	5621	Maquinaria y equipo industrial	48,361
37	000	5651	Equipos de comunicación y telecomunicación	7,005
37	000	5661	Equipo de generación eléctrica, aparatos y accesorios eléctricos	35,960
37	000	5671	Herramientas y máquinas herramienta	104,741
37	000	5694	Maquinaria y equipo diverso	1,669
37	000	5971	Licencias informáticas e intelectuales	72,906
TOTAL CAPÍTULO DE GASTO				42,763,216
TOTAL UNIDAD RESPONSABLE				3,116,983,784

UP	UR	PARTIDA	CONCEPTO PARTIDA	EJERCIDO
Industria Jalisciense de Rehabilitación Social				
37	078	4151	Transferencias internas otorgadas a entidades paraestatales no empresariales y no financieras para servicios personales	5,019,979
37	078	4152	Transferencias internas otorgadas a entidades paraestatales no empresariales y no financieras para materiales y suministros	1,012,013
37	078	4153	Transferencias internas otorgadas a entidades paraestatales no empresariales y no financieras para servicios generales	292,693
TOTAL CAPÍTULO DE GASTO				6,324,686
TOTAL UNIDAD RESPONSABLE				6,324,686
TOTAL UNIDAD PRESUPUESTAL				3,123,308,470
Secretaría de Gestión Integral del Agua				
38	000	1131	Sueldo base	2,172,609
38	000	1321	Prima vacacional y dominical	37,287
38	000	1322	Aguinaldo	190,630
38	000	1411	Cuotas al IMSS por enfermedades y maternidad	61,615
38	000	1421	Cuotas para la vivienda	60,692
38	000	1431	Cuotas a pensiones	354,033
38	000	1432	Cuotas para el sistema de ahorro para el retiro	43,421
38	000	1521	Indemnizaciones por separación	4,679
38	000	1712	Ayuda para despensa	89,910
38	000	1713	Ayuda para pasajes	70,195
TOTAL CAPÍTULO DE GASTO				3,085,072
38	000	2111	Materiales, útiles y equipos menores de oficina	37,383
38	000	2161	Material de limpieza	8,390
38	000	2214	Productos alimenticios para el personal en las instalaciones de las dependencias y entidades	27,092
38	000	2461	Material eléctrico y electrónico	10,194
38	000	2711	Vestuario y uniformes	8,045
38	000	2721	Prendas de seguridad y protección personal	9,547
TOTAL CAPÍTULO DE GASTO				100,650
38	000	3111	Servicio de energía eléctrica	25,344
38	000	3531	Instalación, reparación y mantenimiento de equipo de cómputo y tecnologías de la información	71,000
38	000	3691	Otros servicios de información	8,200
38	000	3711	Pasajes aéreos nacionales	30,943
38	000	3751	Viáticos en el país	54,692
38	000	3981	Impuesto sobre nóminas y otros que se deriven de una relación laboral	53,161
TOTAL CAPÍTULO DE GASTO				243,341
TOTAL UNIDAD RESPONSABLE				3,429,063

UP	UR	PARTIDA	CONCEPTO PARTIDA	EJERCIDO
Comisión Estatal del Agua de Jalisco (CEA)				
38	023	4151	Transferencias internas otorgadas a entidades paraestatales no empresariales y no financieras para servicios personales	163,550,700
38	023	4152	Transferencias internas otorgadas a entidades paraestatales no empresariales y no financieras para materiales y suministros	2,645,175
38	023	4153	Transferencias internas otorgadas a entidades paraestatales no empresariales y no financieras para servicios generales	278,593,751
38	023	4156	Transferencias internas otorgadas a entidades paraestatales no empresariales y no financieras para inversión pública	320,561,266
TOTAL CAPÍTULO DE GASTO				765,350,893
TOTAL UNIDAD RESPONSABLE				765,350,893
Sistema Intermunicipal de los Servicios de Agua Potable y Alcantarillado (SIAPA)				
38	657	4154	Transferencias internas otorgadas a entidades paraestatales no empresariales y no financieras para transferencias, asignaciones, subsidios y otras ayudas	79,000,000
TOTAL CAPÍTULO DE GASTO				79,000,000
TOTAL UNIDAD RESPONSABLE				79,000,000
TOTAL UNIDAD PRESUPUESTAL				847,779,955
Secretaría de Igualdad Sustantiva entre Mujeres y Hombres				
39	000	1131	Sueldo base	21,724,001
39	000	1311	Prima quinquenal por años de servicios efectivos prestados	14,002
39	000	1321	Prima vacacional y dominical	354,031
39	000	1322	Aguinaldo	1,981,439
39	000	1411	Cuotas al IMSS por enfermedades y maternidad	843,309
39	000	1421	Cuotas para la vivienda	649,363
39	000	1431	Cuotas a pensiones	3,787,953
39	000	1432	Cuotas para el sistema de ahorro para el retiro	434,389
39	000	1521	Indemnizaciones por separación	60,800
39	000	1712	Ayuda para despensa	1,077,705
39	000	1713	Ayuda para pasajes	841,009
TOTAL CAPÍTULO DE GASTO				31,768,001
39	000	2111	Materiales, útiles y equipos menores de oficina	122,895
39	000	2121	Materiales y útiles de impresión y reproducción	33,853
39	000	2141	Materiales, útiles y equipos menores de tecnologías de la información y comunicaciones	56,014
39	000	2151	Material impreso e información digital	19,541
39	000	2161	Material de limpieza	132,157
39	000	2171	Materiales y útiles de enseñanza	9,966
39	000	2213	Productos alimenticios para el personal que realiza labores en campo o de supervisión	8,119

UP	UR	PARTIDA	CONCEPTO PARTIDA	EJERCIDO
39	000	2214	Productos alimenticios para el personal en las instalaciones de las dependencias y entidades	60,770
39	000	2216	Productos alimenticios para el personal derivado de actividades extraordinarias	1,458
39	000	2231	Utensilios para el servicio de alimentación	420
39	000	2461	Material eléctrico y electrónico	33,057
39	000	2491	Otros materiales y artículos de construcción y reparación	17,750
39	000	2531	Medicinas y productos farmacéuticos	7,659
39	000	2611	Combustibles, lubricantes y aditivos para vehículos destinados a servicios públicos y la operación de programas públicos	949,992
39	000	2612	Combustibles, lubricantes y aditivos para vehículos destinados a servicios administrativos	76,100
39	000	2911	Herramientas menores	8,132
39	000	2921	Refacciones y accesorios menores de edificios	232
39	000	2941	Refacciones y accesorios menores para equipo de cómputo y telecomunicaciones	92,472
39	000	2961	Refacciones y accesorios menores de equipo de transporte	32,321
TOTAL CAPÍTULO DE GASTO				1,662,906
39	000	3111	Servicio de energía eléctrica	385,685
39	000	3131	Servicio de agua	15,905
39	000	3141	Servicio telefónico tradicional	30,067
39	000	3161	Servicios de telecomunicaciones y satelitales	24,712
39	000	3171	Servicios de acceso de internet, redes y procesamiento de información	76,673
39	000	3181	Servicio postal	9,139
39	000	3221	Arrendamiento de edificios	3,335,824
39	000	3232	Arrendamiento de equipo y bienes informáticos	147,690
39	000	3381	Servicios de vigilancia	525,891
39	000	3391	Servicios profesionales, científicos y técnicos integrales	4,578,975
39	000	3471	Fletes y maniobras	6,264
39	000	3521	Mantenimiento y conservación de mobiliario y equipo de administración, educacional y recreativo	940
39	000	3531	Instalación, reparación y mantenimiento de equipo de cómputo y tecnologías de la información	390,200
39	000	3551	Mantenimiento y conservación de vehículos terrestres, aéreos, marítimos, lacustres y fluviales	335,357
39	000	3571	Instalación, reparación y mantenimiento de maquinaria y otros equipos	29,790
39	000	3581	Servicios de limpieza y manejo de desechos	30,168
39	000	3591	Servicios de jardinería y fumigación	21,437
39	000	3691	Otros servicios de información	9,000
39	000	3711	Pasajes aéreos nacionales	30,351
39	000	3721	Pasajes terrestres nacionales	3,480

UP	UR	PARTIDA	CONCEPTO PARTIDA	EJERCIDO
39	000	3751	Viáticos en el país	135,103
39	000	3791	Otros servicios de traslado y hospedaje	171,077
39	000	3831	Congresos y convenciones	56,933
39	000	3921	Otros impuestos y derechos	4,000
39	000	3981	Impuesto sobre nóminas y otros que se deriven de una relación laboral	486,832
TOTAL CAPÍTULO DE GASTO				10,841,493
39	000	4111	Fortalecimiento y mejora de programas y proyectos	18,262,861
39	000	4416	Ayuda para el bienestar de los Jaliscienses	126,593,021
39	000	4451	Ayudas sociales a instituciones sin fines de lucro	23,502,987
TOTAL CAPÍTULO DE GASTO				168,358,870
39	000	5111	Muebles de oficina y estantería	29,478
39	000	5151	Equipo de cómputo y de tecnología de la información	1,035,706
39	000	5191	Otros mobiliarios y equipos de administración	2,975
39	000	5211	Equipos y aparatos audiovisuales	1,483
TOTAL CAPÍTULO DE GASTO				1,069,642
TOTAL UNIDAD RESPONSABLE				213,700,911
Red de Centros de Justicia para las Mujeres				
39	096	4151	Transferencias internas otorgadas a entidades paraestatales no empresariales y no financieras para servicios personales	31,240,309
39	096	4152	Transferencias internas otorgadas a entidades paraestatales no empresariales y no financieras para materiales y suministros	14,754,967
39	096	4153	Transferencias internas otorgadas a entidades paraestatales no empresariales y no financieras para servicios generales	28,231,656
39	096	4154	Transferencias internas otorgadas a entidades paraestatales no empresariales y no financieras para transferencias, asignaciones, subsidios y otras ayudas	2,015,200
39	096	4155	Transferencias internas otorgadas a entidades paraestatales no empresariales y no financieras para bienes muebles, inmuebles e intangibles	22,875,000
39	096	4157	Transferencias internas otorgadas a entidades paraestatales no empresariales y no financieras para inversiones financieras y otras provisiones	20,655,087
TOTAL CAPÍTULO DE GASTO				119,772,219
TOTAL UNIDAD RESPONSABLE				119,772,219
TOTAL UNIDAD PRESUPUESTAL				333,473,131
Jefatura de Gabinete				
40	000	1131	Sueldo base	21,849,548
40	000	1211	Honorarios asimilables a salarios	268,165
40	000	1311	Prima quinquenal por años de servicios efectivos prestados	519
40	000	1321	Prima vacacional y dominical	303,233
40	000	1322	Aguinaldo	1,984,122

UP	UR	PARTIDA	CONCEPTO PARTIDA	EJERCIDO
40	000	1411	Cuotas al IMSS por enfermedades y maternidad	711,435
40	000	1421	Cuotas para la vivienda	648,809
40	000	1431	Cuotas a pensiones	3,784,720
40	000	1432	Cuotas para el sistema de ahorro para el retiro	435,741
40	000	1521	Indemnizaciones por separación	71,327
40	000	1712	Ayuda para despensa	920,817
40	000	1713	Ayuda para pasajes	679,441
40	000	1715	Estímulo por el día del servidor público	7,446
TOTAL CAPÍTULO DE GASTO				31,665,321
40	000	2111	Materiales, útiles y equipos menores de oficina	47,846
40	000	2161	Material de limpieza	41,024
40	000	2216	Productos alimenticios para el personal derivado de actividades extraordinarias	25,196
40	000	2231	Utensilios para el servicio de alimentación	6,211
40	000	2461	Material eléctrico y electrónico	577
40	000	2531	Medicinas y productos farmacéuticos	444
40	000	2611	Combustibles, lubricantes y aditivos para vehículos destinados a servicios públicos y la operación de programas públicos	705,944
40	000	2921	Refacciones y accesorios menores de edificios	232
TOTAL CAPÍTULO DE GASTO				827,474
40	000	3171	Servicios de acceso de internet, redes y procesamiento de información	21,913
40	000	3221	Arrendamiento de edificios	907,743
40	000	3232	Arrendamiento de equipo y bienes informáticos	43,254
40	000	3363	Servicios de impresión de material informativo derivado de la operación y administración	1,740
40	000	3531	Instalación, reparación y mantenimiento de equipo de cómputo y tecnologías de la información	28,143,905
40	000	3551	Mantenimiento y conservación de vehículos terrestres, aéreos, marítimos, lacustres y fluviales	175,044
40	000	3711	Pasajes aéreos nacionales	35,941
40	000	3751	Viáticos en el país	287,399
40	000	3921	Otros impuestos y derechos	4,500
40	000	3981	Impuesto sobre nóminas y otros que se deriven de una relación laboral	543,834
TOTAL CAPÍTULO DE GASTO				30,165,272
40	000	5111	Muebles de oficina y estantería	18,806
40	000	5191	Otros mobiliarios y equipos de administración	15,416
TOTAL CAPÍTULO DE GASTO				34,223
TOTAL UNIDAD RESPONSABLE				62,692,290
TOTAL UNIDAD PRESUPUESTAL				62,692,290

UP	UR	PARTIDA	CONCEPTO PARTIDA	EJERCIDO
Consejería Jurídica del Poder Ejecutivo del Estado				
41	000	1131	Sueldo base	9,977,480
41	000	1311	Prima quinquenal por años de servicios efectivos prestados	101,272
41	000	1321	Prima vacacional y dominical	164,256
41	000	1322	Aguinaldo	895,275
41	000	1411	Cuotas al IMSS por enfermedades y maternidad	383,997
41	000	1421	Cuotas para la vivienda	297,642
41	000	1431	Cuotas a pensiones	1,736,245
41	000	1432	Cuotas para el sistema de ahorro para el retiro	201,661
41	000	1521	Indemnizaciones por separación	4,013
41	000	1712	Ayuda para despensa	492,965
41	000	1713	Ayuda para pasajes	386,297
41	000	1715	Estímulo por el día del servidor público	104,743
TOTAL CAPÍTULO DE GASTO				14,745,847
41	000	2111	Materiales, útiles y equipos menores de oficina	103,217
41	000	2121	Materiales y útiles de impresión y reproducción	33,024
41	000	2151	Material impreso e información digital	16,472
41	000	2161	Material de limpieza	3,615
41	000	2214	Productos alimenticios para el personal en las instalaciones de las dependencias y entidades	9,052
41	000	2216	Productos alimenticios para el personal derivado de actividades extraordinarias	13,051
41	000	2461	Material eléctrico y electrónico	170
41	000	2531	Medicinas y productos farmacéuticos	2,996
41	000	2612	Combustibles, lubricantes y aditivos para vehículos destinados a servicios administrativos	147,340
41	000	2941	Refacciones y accesorios menores para equipo de cómputo y telecomunicaciones	2,001
TOTAL CAPÍTULO DE GASTO				330,936
41	000	3181	Servicio postal	7,382
41	000	3232	Arrendamiento de equipo y bienes informáticos	95,627
41	000	3311	Servicios legales, de contabilidad, auditoría y relacionados	255,091
41	000	3342	Capacitación especializada	31,250
41	000	3361	Servicios de apoyo administrativo	2,053
41	000	3362	Servicio de impresión de documentos y papelería oficial	2,726
41	000	3521	Mantenimiento y conservación de mobiliario y equipo de administración, educacional y recreativo	390
41	000	3531	Instalación, reparación y mantenimiento de equipo de cómputo y tecnologías de la información	156,200
41	000	3551	Mantenimiento y conservación de vehículos terrestres, aéreos, marítimos, lacustres y fluviales	13,694
41	000	3711	Pasajes aéreos nacionales	3,614

UP	UR	PARTIDA	CONCEPTO PARTIDA	EJERCIDO
41	000	3721	Pasajes terrestres nacionales	13,519
41	000	3751	Viáticos en el país	4,250
41	000	3791	Otros servicios de traslado y hospedaje	313
41	000	3981	Impuesto sobre nóminas y otros que se deriven de una relación laboral	228,654
TOTAL CAPÍTULO DE GASTO				814,763
TOTAL UNIDAD RESPONSABLE				15,891,546
TOTAL UNIDAD PRESUPUESTAL				15,891,546
Coordinación General Estratégica de Seguridad				
42	000	1131	Sueldo base	8,971,588
42	000	1321	Prima vacacional y dominical	135,922
42	000	1322	Aguinaldo	839,636
42	000	1411	Cuotas al IMSS por enfermedades y maternidad	303,423
42	000	1421	Cuotas para la vivienda	264,977
42	000	1431	Cuotas a pensiones	1,545,698
42	000	1432	Cuotas para el sistema de ahorro para el retiro	179,611
42	000	1521	Indemnizaciones por separación	60,800
42	000	1712	Ayuda para despensa	395,886
42	000	1713	Ayuda para pasajes	294,689
TOTAL CAPÍTULO DE GASTO				12,992,230
42	000	2111	Materiales, útiles y equipos menores de oficina	62,633
42	000	2141	Materiales, útiles y equipos menores de tecnologías de la información y comunicaciones	7,750
42	000	2151	Material impreso e información digital	19,646
42	000	2161	Material de limpieza	38,704
42	000	2213	Productos alimenticios para el personal que realiza labores en campo o de supervisión	6,626
42	000	2214	Productos alimenticios para el personal en las instalaciones de las dependencias y entidades	35,765
42	000	2461	Material eléctrico y electrónico	1,286
42	000	2481	Materiales complementarios	3,700
42	000	2531	Medicinas y productos farmacéuticos	2,793
42	000	2611	Combustibles, lubricantes y aditivos para vehículos destinados a servicios públicos y la operación de programas públicos	256,444
42	000	2911	Herramientas menores	1,116
42	000	2921	Refacciones y accesorios menores de edificios	1,469
42	000	2941	Refacciones y accesorios menores para equipo de cómputo y telecomunicaciones	259
42	000	2961	Refacciones y accesorios menores de equipo de transporte	20,741
TOTAL CAPÍTULO DE GASTO				458,931
42	000	3111	Servicio de energía eléctrica	111,146

UP	UR	PARTIDA	CONCEPTO PARTIDA	EJERCIDO
42	000	3141	Servicio telefónico tradicional	5,678
42	000	3171	Servicios de acceso de internet, redes y procesamiento de información	36,124
42	000	3181	Servicio postal	409
42	000	3221	Arrendamiento de edificios	760,377
42	000	3232	Arrendamiento de equipo y bienes informáticos	76,584
42	000	3342	Capacitación especializada	28,820
42	000	3362	Servicio de impresión de documentos y papelería oficial	14,976
42	000	3551	Mantenimiento y conservación de vehículos terrestres, aéreos, marítimos, lacustres y fluviales	49,430
42	000	3571	Instalación, reparación y mantenimiento de maquinaria y otros equipos	36,702
42	000	3591	Servicios de jardinería y fumigación	3,580
42	000	3711	Pasajes aéreos nacionales	17,600
42	000	3751	Viáticos en el país	123,215
42	000	3831	Congresos y convenciones	14,996
42	000	3921	Otros impuestos y derechos	1,950
42	000	3981	Impuesto sobre nóminas y otros que se deriven de una relación laboral	234,305
TOTAL CAPÍTULO DE GASTO				1,515,891
42	000	4381	Subsidios a Municipios	141,377,565
42	000	4391	Otros subsidios	12,000,000
TOTAL CAPÍTULO DE GASTO				153,377,565
42	000	5191	Otros mobiliarios y equipos de administración	13,555
TOTAL CAPÍTULO DE GASTO				13,555
TOTAL UNIDAD RESPONSABLE				168,358,172
Instituto Jalisciense de Ciencias Forenses				
42	079	4151	Transferencias internas otorgadas a entidades paraestatales no empresariales y no financieras para servicios personales	210,851,972
42	079	4152	Transferencias internas otorgadas a entidades paraestatales no empresariales y no financieras para materiales y suministros	8,737,950
42	079	4153	Transferencias internas otorgadas a entidades paraestatales no empresariales y no financieras para servicios generales	28,048,987
42	079	4155	Transferencias internas otorgadas a entidades paraestatales no empresariales y no financieras para bienes muebles, inmuebles e intangibles	20,261,250
TOTAL CAPÍTULO DE GASTO				267,900,159
TOTAL UNIDAD RESPONSABLE				267,900,159
Consejo Estatal de Seguridad Pública				
42	167	1131	Sueldo base	42,642,089
42	167	1211	Honorarios asimilables a salarios	6,752,090

UP	UR	PARTIDA	CONCEPTO PARTIDA	EJERCIDO
42	167	1311	Prima quinquenal por años de servicios efectivos prestados	597,431
42	167	1321	Prima vacacional y dominical	761,599
42	167	1322	Aguinaldo	3,807,495
42	167	1411	Cuotas al IMSS por enfermedades y maternidad	2,140,948
42	167	1421	Cuotas para la vivienda	1,292,249
42	167	1431	Cuotas a pensiones	7,538,151
42	167	1432	Cuotas para el sistema de ahorro para el retiro	867,570
42	167	1592	Prima de insalubridad	6,839
42	167	1712	Ayuda para despensa	2,614,170
42	167	1713	Ayuda para pasajes	2,125,306
42	167	1715	Estímulo por el día del servidor público	1,228,745
TOTAL CAPÍTULO DE GASTO				72,374,683
42	167	2111	Materiales, útiles y equipos menores de oficina	249,984
42	167	2141	Materiales, útiles y equipos menores de tecnologías de la información y comunicaciones	227,025
42	167	2151	Material impreso e información digital	4,695
42	167	2161	Material de limpieza	159,547
42	167	2171	Materiales y útiles de enseñanza	76,841
42	167	2211	Productos alimenticios para los efectivos que participen en programas de seguridad pública	2,968,562
42	167	2214	Productos alimenticios para el personal en las instalaciones de las dependencias y entidades	122,104
42	167	2216	Productos alimenticios para el personal derivado de actividades extraordinarias	32,352
42	167	2231	Utensilios para el servicio de alimentación	16,188
42	167	2461	Material eléctrico y electrónico	80,476
42	167	2481	Materiales complementarios	19,952
42	167	2511	Productos químicos básicos	14,471,879
42	167	2541	Materiales, accesorios y suministros médicos	103,822
42	167	2551	Materiales, accesorios y suministros de laboratorio	6,972,160
42	167	2591	Otros productos químicos	13,418,178
42	167	2611	Combustibles, lubricantes y aditivos para vehículos destinados a servicios públicos y la operación de programas públicos	978,871
42	167	2711	Vestuario y uniformes	450,774
42	167	2721	Prendas de seguridad y protección personal	5,280,015
42	167	2821	Materiales de seguridad pública	374,322
42	167	2831	Prendas de protección para seguridad pública	1,376,688
42	167	2921	Refacciones y accesorios menores de edificios	2,400
42	167	2941	Refacciones y accesorios menores para equipo de cómputo y telecomunicaciones	69,954
42	167	2961	Refacciones y accesorios menores de equipo de transporte	105,144

UP	UR	PARTIDA	CONCEPTO PARTIDA	EJERCIDO
TOTAL CAPÍTULO DE GASTO				47,561,934
42	167	3171	Servicios de acceso de internet, redes y procesamiento de información	2,982,467
42	167	3181	Servicio postal	2,202
42	167	3191	Servicios integrales de telecomunicación	4,969,703
42	167	3221	Arrendamiento de edificios	259,840
42	167	3232	Arrendamiento de equipo y bienes informáticos	275,167
42	167	3342	Capacitación especializada	100,491
42	167	3362	Servicio de impresión de documentos y papelería oficial	60,848
42	167	3363	Servicios de impresión de material informativo derivado de la operación y administración	52,088
42	167	3381	Servicios de vigilancia	453,984
42	167	3391	Servicios profesionales, científicos y técnicos integrales	2,067,790
42	167	3511	Mantenimiento y conservación menor de inmuebles para la prestación de servicios administrativos	189,976
42	167	3531	Instalación, reparación y mantenimiento de equipo de cómputo y tecnologías de la información	945,557
42	167	3541	Instalación, reparación y mantenimiento de equipo e instrumental médico y de laboratorio	4,034,965
42	167	3551	Mantenimiento y conservación de vehículos terrestres, aéreos, marítimos, lacustres y fluviales	297,371
42	167	3571	Instalación, reparación y mantenimiento de maquinaria y otros equipos	282,073
42	167	3572	Instalación, reparación y mantenimiento de maquinaria y equipo de trabajo específico	6,499,553
42	167	3581	Servicios de limpieza y manejo de desechos	597,275
42	167	3591	Servicios de jardinería y fumigación	27,550
42	167	3711	Pasajes aéreos nacionales	151,715
42	167	3721	Pasajes terrestres nacionales	48,395
42	167	3751	Viáticos en el país	841,336
42	167	3791	Otros servicios de traslado y hospedaje	21,864
42	167	3821	Gastos de orden social	4,302
42	167	3921	Otros impuestos y derechos	34,000
42	167	3981	Impuesto sobre nóminas y otros que se deriven de una relación laboral	833,896
42	167	3992	Subcontratación de servicios con terceros	24,160
TOTAL CAPÍTULO DE GASTO				26,058,566
42	167	5111	Muebles de oficina y estantería	1,469,689
42	167	5151	Equipo de cómputo y de tecnología de la información	8,084,220
42	167	5191	Otros mobiliarios y equipos de administración	266,816
42	167	5231	Cámaras fotográficas y de video	172,714
42	167	5311	Equipo médico y de laboratorio	2,409,179
42	167	5321	Instrumental médico y de laboratorio	134,653
42	167	5411	Vehículos y equipo terrestres, destinados a servicios públicos y la operación de programas públicos	143,131,300

UP	UR	PARTIDA	CONCEPTO PARTIDA	EJERCIDO
42	167	5651	Equipos de comunicación y telecomunicación	5,083,469
42	167	5911	Software	30,925,560
42	167	5971	Licencias informáticas e intelectuales	800,966
TOTAL CAPÍTULO DE GASTO				192,478,565
TOTAL UNIDAD RESPONSABLE				338,473,748
Consejo Ciudadano de Seguridad				
42	168	1131	Sueldo base	1,646,936
42	168	1211	Honorarios asimilables a salarios	56,122
42	168	1311	Prima quinquenal por años de servicios efectivos prestados	35,784
42	168	1321	Prima vacacional y dominical	23,607
42	168	1322	Aguinaldo	134,992
42	168	1411	Cuotas al IMSS por enfermedades y maternidad	82,691
42	168	1421	Cuotas para la vivienda	50,481
42	168	1431	Cuotas a pensiones	294,476
42	168	1432	Cuotas para el sistema de ahorro para el retiro	33,654
42	168	1712	Ayuda para despensa	100,829
42	168	1713	Ayuda para pasajes	84,999
42	168	1715	Estímulo por el día del servidor público	68,588
TOTAL CAPÍTULO DE GASTO				2,613,161
42	168	2111	Materiales, útiles y equipos menores de oficina	14,375
42	168	2161	Material de limpieza	26,305
42	168	2214	Productos alimenticios para el personal en las instalaciones de las dependencias y entidades	13,710
42	168	2611	Combustibles, lubricantes y aditivos para vehículos destinados a servicios públicos y la operación de programas públicos	32,805
TOTAL CAPÍTULO DE GASTO				87,195
42	168	3171	Servicios de acceso de internet, redes y procesamiento de información	3,934
42	168	3221	Arrendamiento de edificios	198,360
42	168	3551	Mantenimiento y conservación de vehículos terrestres, aéreos, marítimos, lacustres y fluviales	39,992
42	168	3631	Servicios de creatividad, preproducción y producción de publicidad, excepto internet	5,000
42	168	3981	Impuesto sobre nóminas y otros que se deriven de una relación laboral	26,880
TOTAL CAPÍTULO DE GASTO				274,166
TOTAL UNIDAD RESPONSABLE				2,974,522
Consejo de Coordinación para la Implementación del Nuevo Sistema de Justicia Penal para el Estado de Jalisco				
42	169	1131	Sueldo base	2,431,801
42	169	1321	Prima vacacional y dominical	44,943
42	169	1322	Aguinaldo	223,251
42	169	1411	Cuotas al IMSS por enfermedades y maternidad	86,347

UP	UR	PARTIDA	CONCEPTO PARTIDA	EJERCIDO
42	169	1421	Cuotas para la vivienda	73,587
42	169	1431	Cuotas a pensiones	429,259
42	169	1432	Cuotas para el sistema de ahorro para el retiro	49,058
42	169	1712	Ayuda para despensa	114,331
42	169	1713	Ayuda para pasajes	86,058
TOTAL CAPÍTULO DE GASTO				3,538,635
42	169	2111	Materiales, útiles y equipos menores de oficina	13,823
42	169	2141	Materiales, útiles y equipos menores de tecnologías de la información y comunicaciones	398
42	169	2161	Material de limpieza	1,864
42	169	2214	Productos alimenticios para el personal en las instalaciones de las dependencias y entidades	4,919
42	169	2216	Productos alimenticios para el personal derivado de actividades extraordinarias	25,781
42	169	2611	Combustibles, lubricantes y aditivos para vehículos destinados a servicios públicos y la operación de programas públicos	54,473
TOTAL CAPÍTULO DE GASTO				101,258
42	169	3161	Servicios de telecomunicaciones y satelitales	82,863
42	169	3342	Capacitación especializada	5,700
42	169	3721	Pasajes terrestres nacionales	820
42	169	3751	Viáticos en el país	64,167
42	169	3981	Impuesto sobre nóminas y otros que se deriven de una relación laboral	59,330
TOTAL CAPÍTULO DE GASTO				212,880
TOTAL UNIDAD RESPONSABLE				3,852,773
Centro de Coordinación, Comando, Control, Comunicaciones y Computo del Estado de Jalisco (C5)				
42	605	4151	Transferencias internas otorgadas a entidades paraestatales no empresariales y no financieras para servicios personales	104,935,992
42	605	4152	Transferencias internas otorgadas a entidades paraestatales no empresariales y no financieras para materiales y suministros	13,647,525
42	605	4153	Transferencias internas otorgadas a entidades paraestatales no empresariales y no financieras para servicios generales	262,872,736
42	605	4155	Transferencias internas otorgadas a entidades paraestatales no empresariales y no financieras para bienes muebles, inmuebles e intangibles	33,287,575
42	605	4157	Transferencias internas otorgadas a entidades paraestatales no empresariales y no financieras para inversiones financieras y otras provisiones	3,333,333
TOTAL CAPÍTULO DE GASTO				418,077,161
TOTAL UNIDAD RESPONSABLE				418,077,161
TOTAL UNIDAD PRESUPUESTAL				1,199,636,535
Coordinación General Estratégica de Desarrollo Social				
43	000	1131	Sueldo base	7,366,532
43	000	1211	Honorarios asimilables a salarios	30,296

UP	UR	PARTIDA	CONCEPTO PARTIDA	EJERCIDO
43	000	1321	Prima vacacional y dominical	129,465
43	000	1322	Aguinaldo	654,014
43	000	1411	Cuotas al IMSS por enfermedades y maternidad	228,239
43	000	1421	Cuotas para la vivienda	215,281
43	000	1431	Cuotas a pensiones	1,255,807
43	000	1432	Cuotas para el sistema de ahorro para el retiro	146,481
43	000	1712	Ayuda para despensa	306,566
43	000	1713	Ayuda para pasajes	225,787
TOTAL CAPÍTULO DE GASTO				10,558,466
43	000	2111	Materiales, útiles y equipos menores de oficina	8,134
43	000	2121	Materiales y útiles de impresión y reproducción	1,250
43	000	2141	Materiales, útiles y equipos menores de tecnologías de la información y comunicaciones	219
43	000	2151	Material impreso e información digital	14,232
43	000	2161	Material de limpieza	10,981
43	000	2216	Productos alimenticios para el personal derivado de actividades extraordinarias	4,320
43	000	2231	Utensilios para el servicio de alimentación	900
43	000	2481	Materiales complementarios	6,046
43	000	2612	Combustibles, lubricantes y aditivos para vehículos destinados a servicios administrativos	28,293
43	000	2911	Herramientas menores	380
43	000	2941	Refacciones y accesorios menores para equipo de cómputo y telecomunicaciones	1,048
TOTAL CAPÍTULO DE GASTO				75,802
43	000	3171	Servicios de acceso de internet, redes y procesamiento de información	1,638
43	000	3232	Arrendamiento de equipo y bienes informáticos	27,055
43	000	3362	Servicio de impresión de documentos y papelería oficial	6,254
43	000	3363	Servicios de impresión de material informativo derivado de la operación y administración	882
43	000	3391	Servicios profesionales, científicos y técnicos integrales	429,162
43	000	3531	Instalación, reparación y mantenimiento de equipo de cómputo y tecnologías de la información	112,600
43	000	3551	Mantenimiento y conservación de vehículos terrestres, aéreos, marítimos, lacustres y fluviales	13,157
43	000	3751	Viáticos en el país	29,323
43	000	3981	Impuesto sobre nóminas y otros que se deriven de una relación laboral	192,213
TOTAL CAPÍTULO DE GASTO				812,284
43	000	5191	Otros mobiliarios y equipos de administración	2,399
TOTAL CAPÍTULO DE GASTO				2,399
TOTAL UNIDAD RESPONSABLE				11,448,951

UP	UR	PARTIDA	CONCEPTO PARTIDA	EJERCIDO
Consejo Estatal para el Fomento Deportivo (CODE Jalisco)				
43	012	4151	Transferencias internas otorgadas a entidades paraestatales no empresariales y no financieras para servicios personales	183,996,965
43	012	4152	Transferencias internas otorgadas a entidades paraestatales no empresariales y no financieras para materiales y suministros	11,536,995
43	012	4153	Transferencias internas otorgadas a entidades paraestatales no empresariales y no financieras para servicios generales	58,558,686
43	012	4154	Transferencias internas otorgadas a entidades paraestatales no empresariales y no financieras para transferencias, asignaciones, subsidios y otras ayudas	61,686,895
43	012	4155	Transferencias internas otorgadas a entidades paraestatales no empresariales y no financieras para bienes muebles, inmuebles e intangibles	900,000
43	012	4157	Transferencias internas otorgadas a entidades paraestatales no empresariales y no financieras para inversiones financieras y otras provisiones	44,225,000
TOTAL CAPÍTULO DE GASTO				360,904,540
TOTAL UNIDAD RESPONSABLE				360,904,540
TOTAL UNIDAD PRESUPUESTAL				372,353,491
Coordinación General Estratégica de Crecimiento y Desarrollo Económico				
44	000	1131	Sueldo base	5,406,556
44	000	1221	Salarios al personal eventual	12,941
44	000	1311	Prima quinquenal por años de servicios efectivos prestados	9,335
44	000	1321	Prima vacacional y dominical	58,179
44	000	1322	Aguinaldo	479,429
44	000	1411	Cuotas al IMSS por enfermedades y maternidad	163,021
44	000	1421	Cuotas para la vivienda	156,761
44	000	1431	Cuotas a pensiones	914,444
44	000	1432	Cuotas para el sistema de ahorro para el retiro	107,468
44	000	1521	Indemnizaciones por separación	30,769
44	000	1712	Ayuda para despensa	219,399
44	000	1713	Ayuda para pasajes	161,332
44	000	1715	Estímulo por el día del servidor público	9,897
TOTAL CAPÍTULO DE GASTO				7,729,531
44	000	2111	Materiales, útiles y equipos menores de oficina	19,053
44	000	2141	Materiales, útiles y equipos menores de tecnologías de la información y comunicaciones	845
44	000	2161	Material de limpieza	1,752
44	000	2214	Productos alimenticios para el personal en las instalaciones de las dependencias y entidades	11,117
44	000	2231	Utensilios para el servicio de alimentación	5,934
44	000	2481	Materiales complementarios	729
44	000	2531	Medicinas y productos farmacéuticos	500
44	000	2541	Materiales, accesorios y suministros médicos	500

UP	UR	PARTIDA	CONCEPTO PARTIDA	EJERCIDO
44	000	2612	Combustibles, lubricantes y aditivos para vehículos destinados a servicios administrativos	45,554
44	000	2921	Refacciones y accesorios menores de edificios	1,105
44	000	2941	Refacciones y accesorios menores para equipo de cómputo y telecomunicaciones	972
TOTAL CAPÍTULO DE GASTO				88,059
44	000	3171	Servicios de acceso de internet, redes y procesamiento de información	18,312
44	000	3342	Capacitación especializada	33,500
44	000	3531	Instalación, reparación y mantenimiento de equipo de cómputo y tecnologías de la información	97,000
44	000	3551	Mantenimiento y conservación de vehículos terrestres, aéreos, marítimos, lacustres y fluviales	11,276
44	000	3711	Pasajes aéreos nacionales	10,604
44	000	3712	Pasajes aéreos internacionales	156,559
44	000	3721	Pasajes terrestres nacionales	3,233
44	000	3751	Viáticos en el país	10,706
44	000	3761	Viáticos en el extranjero	142,855
44	000	3831	Congresos y convenciones	6,065
44	000	3921	Otros impuestos y derechos	550
44	000	3981	Impuesto sobre nóminas y otros que se deriven de una relación laboral	126,018
TOTAL CAPÍTULO DE GASTO				616,677
44	000	4331	Subsidio a la promoción económica del Estado	2,500,000
TOTAL CAPÍTULO DE GASTO				2,500,000
44	000	5641	Sistemas de aire acondicionado, calefacción y de refrigeración	46,800
TOTAL CAPÍTULO DE GASTO				46,800
TOTAL UNIDAD RESPONSABLE				10,981,067
Centro de Conciliación Laboral				
44	182	4151	Transferencias internas otorgadas a entidades paraestatales no empresariales y no financieras para servicios personales	5,914,906
44	182	4152	Transferencias internas otorgadas a entidades paraestatales no empresariales y no financieras para materiales y suministros	805,000
44	182	4153	Transferencias internas otorgadas a entidades paraestatales no empresariales y no financieras para servicios generales	495,619
44	182	4155	Transferencias internas otorgadas a entidades paraestatales no empresariales y no financieras para bienes muebles, inmuebles e intangibles	13,150,000
44	182	4157	Transferencias internas otorgadas a entidades paraestatales no empresariales y no financieras para inversiones financieras y otras provisiones	3,915,611
TOTAL CAPÍTULO DE GASTO				24,281,136
TOTAL UNIDAD RESPONSABLE				24,281,136
TOTAL UNIDAD PRESUPUESTAL				35,262,203

UP	UR	PARTIDA	CONCEPTO PARTIDA	EJERCIDO
Coordinación General Estratégica de Gestión del Territorio				
45	000	1131	Sueldo base	5,132,431
45	000	1321	Prima vacacional y dominical	80,613
45	000	1322	Aguinaldo	439,983
45	000	1411	Cuotas al IMSS por enfermedades y maternidad	151,086
45	000	1421	Cuotas para la vivienda	149,085
45	000	1431	Cuotas a pensiones	869,663
45	000	1432	Cuotas para el sistema de ahorro para el retiro	102,350
45	000	1521	Indemnizaciones por separación	26,867
45	000	1712	Ayuda para despensa	205,094
45	000	1713	Ayuda para pasajes	151,948
TOTAL CAPÍTULO DE GASTO				7,309,118
45	000	2111	Materiales, útiles y equipos menores de oficina	10,840
45	000	2141	Materiales, útiles y equipos menores de tecnologías de la información y comunicaciones	3,214
45	000	2161	Material de limpieza	17,874
45	000	2216	Productos alimenticios para el personal derivado de actividades extraordinarias	10,732
45	000	2231	Utensilios para el servicio de alimentación	2,634
45	000	2461	Material eléctrico y electrónico	5,393
45	000	2481	Materiales complementarios	5,801
45	000	2491	Otros materiales y artículos de construcción y reparación	2,534
45	000	2531	Medicinas y productos farmacéuticos	3,000
45	000	2612	Combustibles, lubricantes y aditivos para vehículos destinados a servicios administrativos	16,253
45	000	2961	Refacciones y accesorios menores de equipo de transporte	768
TOTAL CAPÍTULO DE GASTO				79,041
45	000	3111	Servicio de energía eléctrica	7,323
45	000	3131	Servicio de agua	4,320
45	000	3171	Servicios de acceso de internet, redes y procesamiento de información	3,490
45	000	3221	Arrendamiento de edificios	365,400
45	000	3232	Arrendamiento de equipo y bienes informáticos	68,668
45	000	3362	Servicio de impresión de documentos y papelería oficial	128
45	000	3363	Servicios de impresión de material informativo derivado de la operación y administración	58,763
45	000	3511	Mantenimiento y conservación menor de inmuebles para la prestación de servicios administrativos	24,870
45	000	3521	Mantenimiento y conservación de mobiliario y equipo de administración, educacional y recreativo	4,408
45	000	3591	Servicios de jardinería y fumigación	6,392
45	000	3711	Pasajes aéreos nacionales	18,847

UP	UR	PARTIDA	CONCEPTO PARTIDA	EJERCIDO
45	000	3721	Pasajes terrestres nacionales	8,450
45	000	3751	Viáticos en el país	25,734
45	000	3831	Congresos y convenciones	4,988
45	000	3981	Impuesto sobre nóminas y otros que se deriven de una relación laboral	122,481
TOTAL CAPÍTULO DE GASTO				724,262
45	000	4391	Otros subsidios	50,000,000
TOTAL CAPÍTULO DE GASTO				50,000,000
45	000	5111	Muebles de oficina y estantería	48,092
45	000	5121	Muebles, excepto de oficina y estantería	14,268
45	000	5151	Equipo de cómputo y de tecnología de la información	8,999
45	000	5191	Otros mobiliarios y equipos de administración	610
TOTAL CAPÍTULO DE GASTO				71,969
TOTAL UNIDAD RESPONSABLE				58,184,389
Agencia de Bosques Urbanos				
45	176	4151	Transferencias internas otorgadas a entidades paraestatales no empresariales y no financieras para servicios personales	51,162,395
45	176	4152	Transferencias internas otorgadas a entidades paraestatales no empresariales y no financieras para materiales y suministros	4,698,937
45	176	4153	Transferencias internas otorgadas a entidades paraestatales no empresariales y no financieras para servicios generales	39,711,970
TOTAL CAPÍTULO DE GASTO				95,573,302
TOTAL UNIDAD RESPONSABLE				95,573,302
Agencia Metropolitana de Servicios de Infraestructura Para La Movilidad del Área Metropolitana de Guadalajara				
45	180	4152	Transferencias internas otorgadas a entidades paraestatales no empresariales y no financieras para materiales y suministros	25,377,200
45	180	4153	Transferencias internas otorgadas a entidades paraestatales no empresariales y no financieras para servicios generales	76,323,555
45	180	4155	Transferencias internas otorgadas a entidades paraestatales no empresariales y no financieras para bienes muebles, inmuebles e intangibles	18,092,900
45	180	4156	Transferencias internas otorgadas a entidades paraestatales no empresariales y no financieras para inversión pública	13,127,900
TOTAL CAPÍTULO DE GASTO				132,921,555
TOTAL UNIDAD RESPONSABLE				132,921,555
TOTAL UNIDAD PRESUPUESTAL				286,679,246
Unidad de Enlace Federal y Asuntos Internacionales				
46	000	1131	Sueldo base	6,727,137
46	000	1211	Honorarios asimilables a salarios	1,596,537
46	000	1321	Prima vacacional y dominical	89,158

UP	UR	PARTIDA	CONCEPTO PARTIDA	EJERCIDO
46	000	1322	Aguinaldo	578,600
46	000	1411	Cuotas al IMSS por enfermedades y maternidad	205,543
46	000	1421	Cuotas para la vivienda	198,272
46	000	1431	Cuotas a pensiones	1,156,586
46	000	1432	Cuotas para el sistema de ahorro para el retiro	135,141
46	000	1521	Indemnizaciones por separación	24,743
46	000	1712	Ayuda para despensa	286,184
46	000	1713	Ayuda para pasajes	217,277
TOTAL CAPÍTULO DE GASTO				11,215,177
46	000	2111	Materiales, útiles y equipos menores de oficina	16,264
46	000	2141	Materiales, útiles y equipos menores de tecnologías de la información y comunicaciones	13,034
46	000	2151	Material impreso e información digital	5,895
46	000	2161	Material de limpieza	23,494
46	000	2216	Productos alimenticios para el personal derivado de actividades extraordinarias	161,332
46	000	2231	Utensilios para el servicio de alimentación	2,055
46	000	2461	Material eléctrico y electrónico	4,236
46	000	2481	Materiales complementarios	18,795
46	000	2491	Otros materiales y artículos de construcción y reparación	2,447
46	000	2531	Medicinas y productos farmacéuticos	372
46	000	2612	Combustibles, lubricantes y aditivos para vehículos destinados a servicios administrativos	242,816
46	000	2911	Herramientas menores	633
46	000	2931	Refacciones y accesorios menores de mobiliario y equipo de administración, educacional y recreativo	67
46	000	2941	Refacciones y accesorios menores para equipo de cómputo y telecomunicaciones	16,871
46	000	2961	Refacciones y accesorios menores de equipo de transporte	15,800
TOTAL CAPÍTULO DE GASTO				524,113
46	000	3131	Servicio de agua	8,937
46	000	3181	Servicio postal	4,102
46	000	3362	Servicio de impresión de documentos y papelería oficial	4,385
46	000	3521	Mantenimiento y conservación de mobiliario y equipo de administración, educacional y recreativo	1,926
46	000	3531	Instalación, reparación y mantenimiento de equipo de cómputo y tecnologías de la información	44,900
46	000	3551	Mantenimiento y conservación de vehículos terrestres, aéreos, marítimos, lacustres y fluviales	57,062
46	000	3591	Servicios de jardinería y fumigación	4,408
46	000	3711	Pasajes aéreos nacionales	117,531
46	000	3712	Pasajes aéreos internacionales	13,772
46	000	3721	Pasajes terrestres nacionales	20,053


UP	UR	PARTIDA	CONCEPTO PARTIDA	EJERCIDO
46	000	3751	Viáticos en el país	70,146
46	000	3761	Viáticos en el extranjero	38,069
46	000	3791	Otros servicios de traslado y hospedaje	58,332
46	000	3831	Congresos y convenciones	1,539
46	000	3921	Otros impuestos y derechos	37,313
46	000	3981	Impuesto sobre nóminas y otros que se deriven de una relación laboral	170,279
TOTAL CAPÍTULO DE GASTO				652,754
46	000	5111	Muebles de oficina y estantería	5,265
46	000	5191	Otros mobiliarios y equipos de administración	782
TOTAL CAPÍTULO DE GASTO				6,047
TOTAL UNIDAD RESPONSABLE				12,398,091
TOTAL UNIDAD PRESUPUESTAL				12,398,091
Fiscalía Especializada en Combate a la Corrupción				
47	000	1131	Sueldo base	20,119,812
47	000	1311	Prima quinquenal por años de servicios efectivos prestados	4,667
47	000	1321	Prima vacacional y dominical	356,650
47	000	1322	Aguinaldo	1,848,712
47	000	1348	Sobresueldos	288,718
47	000	1411	Cuotas al IMSS por enfermedades y maternidad	1,013,721
47	000	1421	Cuotas para la vivienda	605,183
47	000	1431	Cuotas a pensiones	3,530,234
47	000	1432	Cuotas para el sistema de ahorro para el retiro	401,362
47	000	1521	Indemnizaciones por separación	11,997
47	000	1712	Ayuda para despensa	1,113,114
47	000	1713	Ayuda para pasajes	908,965
47	000	1715	Estímulo por el día del servidor público	10,083
47	000	1718	Gratificaciones	2,517,000
TOTAL CAPÍTULO DE GASTO				32,730,217
47	000	2111	Materiales, útiles y equipos menores de oficina	43,837
47	000	2141	Materiales, útiles y equipos menores de tecnologías de la información y comunicaciones	136,037
47	000	2161	Material de limpieza	49,997
47	000	2214	Productos alimenticios para el personal en las instalaciones de las dependencias y entidades	17,843
47	000	2216	Productos alimenticios para el personal derivado de actividades extraordinarias	14,597
47	000	2612	Combustibles, lubricantes y aditivos para vehículos destinados a servicios administrativos	61,535
47	000	2613	Combustibles, lubricantes y aditivos para vehículos, asignados a servidores públicos	1,393,900
47	000	2711	Vestuario y uniformes	44,846

UP	UR	PARTIDA	CONCEPTO PARTIDA	EJERCIDO
47	000	2721	Prendas de seguridad y protección personal	17,992
47	000	2941	Refacciones y accesorios menores para equipo de cómputo y telecomunicaciones	26,991
47	000	2961	Refacciones y accesorios menores de equipo de transporte	21,344
TOTAL CAPÍTULO DE GASTO				1,828,918
47	000	3111	Servicio de energía eléctrica	235,994
47	000	3131	Servicio de agua	24,700
47	000	3171	Servicios de acceso de internet, redes y procesamiento de información	24,676
47	000	3221	Arrendamiento de edificios	1,907,467
47	000	3232	Arrendamiento de equipo y bienes informáticos	83,711
47	000	3311	Servicios legales, de contabilidad, auditoría y relacionados	1,048,150
47	000	3362	Servicio de impresión de documentos y papelería oficial	29,998
47	000	3363	Servicios de impresión de material informativo derivado de la operación y administración	20,773
47	000	3381	Servicios de vigilancia	920,310
47	000	3531	Instalación, reparación y mantenimiento de equipo de cómputo y tecnologías de la información	6,728
47	000	3551	Mantenimiento y conservación de vehículos terrestres, aéreos, marítimos, lacustres y fluviales	263,443
47	000	3591	Servicios de jardinería y fumigación	4,016
47	000	3751	Viáticos en el país	272,400
47	000	3921	Otros impuestos y derechos	5,000
47	000	3981	Impuesto sobre nóminas y otros que se deriven de una relación laboral	937,650
TOTAL CAPÍTULO DE GASTO				5,785,017
47	000	5191	Otros mobiliarios y equipos de administración	14,991
47	000	5971	Licencias informáticas e intelectuales	136,466
TOTAL CAPÍTULO DE GASTO				151,456
TOTAL UNIDAD RESPONSABLE				40,495,609
TOTAL UNIDAD PRESUPUESTAL				40,495,609
Fiscalía Especializada en Materia de Delitos Electorales				
48	000	1131	Sueldo base	1,919,045
48	000	1311	Prima quinquenal por años de servicios efectivos prestados	6,223
48	000	1321	Prima vacacional y dominical	35,139
48	000	1322	Aguinaldo	173,361
48	000	1411	Cuotas al IMSS por enfermedades y maternidad	70,100
48	000	1421	Cuotas para la vivienda	57,571
48	000	1431	Cuotas a pensiones	335,833
48	000	1432	Cuotas para el sistema de ahorro para el retiro	38,505
48	000	1712	Ayuda para despensa	96,711

UP	UR	PARTIDA	CONCEPTO PARTIDA	EJERCIDO
48	000	1713	Ayuda para pasajes	75,428
TOTAL CAPÍTULO DE GASTO				2,807,916
48	000	2111	Materiales, útiles y equipos menores de oficina	39,021
48	000	2141	Materiales, útiles y equipos menores de tecnologías de la información y comunicaciones	41,164
48	000	2214	Productos alimenticios para el personal en las instalaciones de las dependencias y entidades	3,339
48	000	2611	Combustibles, lubricantes y aditivos para vehículos destinados a servicios públicos y la operación de programas públicos	130,934
48	000	2711	Vestuario y uniformes	9,744
TOTAL CAPÍTULO DE GASTO				224,201
48	000	3362	Servicio de impresión de documentos y papelería oficial	1,972
48	000	3551	Mantenimiento y conservación de vehículos terrestres, aéreos, marítimos, lacustres y fluviales	10,643
48	000	3711	Pasajes aéreos nacionales	4,638
48	000	3721	Pasajes terrestres nacionales	2,934
48	000	3751	Viáticos en el país	10,126
48	000	3921	Otros impuestos y derechos	2,100
48	000	3981	Impuesto sobre nóminas y otros que se deriven de una relación laboral	46,156
TOTAL CAPÍTULO DE GASTO				78,569
48	000	5111	Muebles de oficina y estantería	10,510
48	000	5151	Equipo de cómputo y de tecnología de la información	33,730
TOTAL CAPÍTULO DE GASTO				44,240
TOTAL UNIDAD RESPONSABLE				3,154,926
TOTAL UNIDAD PRESUPUESTAL				3,154,926
TOTAL GENERAL				97,678,365,189

8. Gráfico de Distribución del Presupuesto por Prioridades de Gobierno

Cierre Preliminar a Septiembre de 2022



Cifras en Millones de Pesos

9. Reporte por Dimensión y Temática Sectorial

Gasto Ejercido (Cierre a Septiembre 2022) Cifras Preliminares

DIMENSIÓN		TEMÁTICA SECTORIAL		EJERCIDO
1	Seguridad, justicia y Estado de derecho	1	Gobernabilidad	885,950,775
		2	Seguridad Ciudadana	4,361,556,238
		3	Procuración de Justicia	2,032,418,100
		4	Impartición de Justicia	2,052,436,884
		5	Protección Civil	150,500,143
		6	Prevención Social de las Violencias y la Delincuencia	10,332,444
		A	Derechos Humanos	141,668,396
		B	Igualdad de Género	138,904,399
		D	Cultura de Paz	967,133,366
		G	Mujeres Libres de Violencia	194,568,732
		H	Personas Desaparecidas	82,066,836
TOTAL DIMENSIÓN				11,017,536,312
2	Desarrollo Social	1	Pobreza y Desigualdad	2,060,750,912
		2	Educación	35,472,270,289
		3	Protección a la Salud	12,067,671,989
		4	Grupos Prioritarios	201,530,410
		5	Cultura	412,375,121
		6	Deporte y Activación Física	360,904,540
		I	Desarrollo Integral de las Niñas, los Niños y los Adolescentes	167,633,487
TOTAL DIMENSIÓN				50,743,136,748
3	Desarrollo económico	1	Desarrollo Rural	856,140,428
		2	Industria, Comercio y Servicios	94,585,449
		3	Energía	8,437,800
		4	Turismo	162,032,182
		5	Competencias y Capacidades del Capital Humano	145,775,029
		6	Innovación, Ciencia y Tecnología	164,297,703
		7	Financiamiento para el Desarrollo	384,671,243
TOTAL DIMENSIÓN				1,815,939,834

DIMENSIÓN		TEMÁTICA SECTORIAL		EJERCIDO
4	Desarrollo sostenible del territorio	1	Desarrollo Metropolitano	125,414,597
		2	Gestión Integral del Agua	649,554,955
		3	Infraestructura para el Desarrollo	4,224,135,200
		4	Desarrollo Integral de Movilidad	1,561,316,036
		5	Protección y Gestión Ambiental	302,263,211
		6	Gestión de Ecosistemas y Biodiversidad	263,631,038
		7	Gobernanza Territorial y Desarrollo Regional	41,909,601
		8	Procuración de la Justicia Ambiental	14,022,128
		E	Cambio Climático	35,385,031
		J	Recuperación Integral del Río Santiago	198,225,000
TOTAL DIMENSIÓN				7,415,856,797
5	Gobierno efectivo e integridad pública	1	Hacienda Pública	23,680,599,968
		2	Administración Pública	2,234,425,386
		3	Acceso a la Información, Transparencia y Protección de Datos Personales	105,617,726
		4	Política de Integridad y Control Interno	189,237,894
		C	Gobernanza para el Desarrollo	148,763,442
		F	Corrupción e Impunidad	327,251,081
TOTAL DIMENSIÓN				26,685,895,497
TOTAL GENERAL				97,678,365,189

10. Reporte por Temática Sectorial

Ejercido por Temática Sectorial (Cierre Septiembre 2022)

Cifras Preliminares

TEMA	CONCEPTO TEMÁTICA SECTORIAL	EJERCIDO
11	Gobernabilidad	885,950,775
12	Seguridad Ciudadana	4,361,556,238
13	Procuración de Justicia	2,032,418,100
14	Impartición de Justicia	2,052,436,884
15	Protección Civil	150,500,143
16	Prevención Social de las Violencias y la Delincuencia	10,332,444
1A	Derechos Humanos	141,668,396
1B	Igualdad de Género	138,904,399
1D	Cultura de Paz	967,133,366
1G	Mujeres Libres de Violencia	194,568,732
1H	Personas Desaparecidas	82,066,836
21	Pobreza y Desigualdad	2,060,750,912
22	Educación	35,472,270,289
23	Protección a la Salud	12,067,671,989
24	Grupos Prioritarios	201,530,410
25	Cultura	412,375,121
26	Deporte y Activación Física	360,904,540
2I	Desarrollo Integral de las Niñas, los Niños y los Adolescentes	167,633,487
31	Desarrollo Rural	856,140,428
32	Industria, Comercio y Servicios	94,585,449
33	Energía	8,437,800
34	Turismo	162,032,182
35	Competencias y Capacidades del Capital Humano	145,775,029

TEMA	CONCEPTO TEMÁTICA SECTORIAL	EJERCIDO
36	Innovación, Ciencia y Tecnología	164,297,703
37	Financiamiento para el Desarrollo	384,671,243
41	Desarrollo Metropolitano	125,414,597
42	Gestión Integral del Agua	649,554,955
43	Infraestructura para el Desarrollo	4,224,135,200
44	Desarrollo Integral de Movilidad	1,561,316,036
45	Protección y Gestión Ambiental	302,263,211
46	Gestión de Ecosistemas y Biodiversidad	263,631,038
47	Gobernanza Territorial y Desarrollo Regional	41,909,601
48	Procuración de la Justicia Ambiental	14,022,128
4E	Cambio Climático	35,385,031
4J	Recuperación Integral del Río Santiago	198,225,000
51	Hacienda Pública	23,680,599,968
52	Administración Pública	2,234,425,386
53	Acceso a la Información, Transparencia y Protección de Datos Personales	105,617,726
54	Política de Integridad y Control Interno	189,237,894
5C	Gobernanza para el Desarrollo	148,763,442
5F	Corrupción e Impunidad	327,251,081

TOTAL GENERAL		97,678,365,189
----------------------	--	-----------------------

11. Informe General de Condiciones de la Deuda Pública Directa 2022

Saldos de la Deuda al 30 de septiembre de 2022.

AGREDOR	DESTINO	FECHA SUSCRIPCIÓN	IMPORTE AUTORIZADO	IMPORTE CONTRATADO	IMPORTE DISPUESTO	SALDOS ESTIMADOS SEPTIEMBRE 2022	DECRETO	TASA DE INTERÉS CONTRATA_3	FECHA DE VENCIMIENTO	OBSV.	GARANTÍA_1	TIPO DE GARANTÍA	FIDELCOMISO	INSTRUMENTO DE CONTRATACIÓN
Banco Mercantil del Norte, S.A. Institución de Banca Múltiple, Grupo Financiero Banorte (Banorte)	Refinanciamiento	JUL 26-2019		5,115,348,231	5,104,698,811	4,977,505,031	27248/LXII/19	TIEE28 + 0.30%	7/20/2039		729%	Garantía Fiduciaria	Banorte FID. 751607	Contrato de Apertura de Crédito Simple
Banco Santander México, S.A. Institución de Banca Múltiple, Grupo Financiero Santander México (Santander)	Refinanciamiento	JUL 29-2019		3,000,000,000	2,998,239,300	2,922,425,821	27248/LXII/19	TIEE28 + 0.30%	7/23/2039		4.27%	Garantía Fiduciaria	Banorte FID. 751607	Contrato de Apertura de Crédito Simple
BEVA México, Institución de Banca Múltiple, Grupo Financiero BBVA México (BBVA)	Refinanciamiento	JUL 26-2019		2,000,000,000	2,000,000,000	1,949,428,000	27248/LXII/19	TIEE28 + 0.37%	7/20/2039		2.84%	Garantía Fiduciaria	Banorte FID. 751607	Contrato de Apertura de Crédito Simple
BEVA México, Institución de Banca Múltiple, Grupo Financiero BBVA México (BBVA)	Refinanciamiento	JUL 26-2019	19791274.80700	1,000,000,000	1,000,000,000	974,714,000	27248/LXII/19	TIEE28 + 0.39%	7/20/2039		1.43%	Garantía Fiduciaria	Banorte FID. 751607	Contrato de Apertura de Crédito Simple
BEVA México, Institución de Banca Múltiple, Grupo Financiero BBVA México (BBVA)	Refinanciamiento	ENE 24-2020		1,000,000,000	988,851,333	970,043,380	27248/LXII/19	TIEE28 + 0.23%	18/01/2040		1.42%	Garantía Fiduciaria	Banorte FID. 751607	Contrato de Apertura de Crédito Simple
Banco Nacional de México, S.A. Integrante del Grupo Financiero Citi Banamex	Refinanciamiento	ENE 24-2020		882,581,090	806,973,237	791,624,606	27248/LXII/19	TIEE28 + 0.25%	18/01/2040		1.25%	Garantía Fiduciaria	Banorte FID. 751607	Contrato de Apertura de Crédito Simple
Banobras Nacional de Obras y Servicios Públicos, S.N.C. Institución de Banca de Desarrollo	Refinanciamiento	JUL 26-2019		2,500,000,000	2,495,817,599	2,431,752,457	27248/LXII/19	TIEE28 + 0.40%	7/20/2039		3.58%	Garantía Fiduciaria	Banorte FID. 751607	Contrato de Apertura de Crédito Simple

AGREEDOR	DESTINO	FECHA SUSCRIPCIÓN	IMPORTE AUTORIZADO	IMPORTE CONTRATADO	IMPORTE DISPUESTO	SALDOS ESTIMADOS SEPTIEMBRE 2022	DECRETO	TASA DE INTERÉS CONTRATA-DA_3	FECHA DE VENCI-MIENTO	OBSV.	GARANTÍA_1	TIPO DE GARA-N-TÍA	FIDEL-COMISO	INSTRU-MENTO DE CONTRA-TACIÓN
Banobras Nacional de Obras y Servicios Públicos, S.N.C. Inestitución de Banca de Desarrollo	Refinancia-miento	JUL 26-2019	19791,274,80700	569,432,473	567,347,282	552,784,044	27248/LXII/19	TIE28 + 0.45%	7/20/2039		0.82%	Garan-tía Fidu-ciaria	Banorte FID. 751607	Con-trato de Apertura de Crédito Simple
Banco del Bajío, S.A., Institución de Banca Múltiple	Plan de Inversión Pública Pro-ductiva Inte-gral para la Reactivación Económica del Estado de Jalisco, conforme a los rubros de inversión autorizados en Decreto 27913/LXII/20.	JUL 22-2020		1,200,000,000	1,200,000,000	1,161,661,080	27913/LXII/20	TIE28 + 0.85%	19/06/2030		2.06%	Garan-tía Fidu-ciaria	Banorte FID. 751607	Con-trato de Apertura de Crédito Simple
Banco del Bajío, S.A., Institución de Banca Múltiple	Plan de Inversión Pública Pro-ductiva Inte-gral para la Reactivación Económica del Estado de Jalisco, conforme a los rubros de inversión autorizados en Decreto 27913/LXII/20.	JUL 22-2020	6,200,000,000,000	300,000,000	300,000,000	293,886,340	27913/LXII/20	TIE28 + 0.70%	18/07/2035		0.44%	Garan-tía Fidu-ciaria	Banorte FID. 751607	Con-trato de Apertura de Crédito Simple
Banco Nacional de México, S.A., Integrante del Grupo Financiero Citi Banamex	Plan de Inversión Pública Pro-ductiva Inte-gral para la Reactivación Económica del Estado de Jalisco, conforme a los rubros de inversión autorizados en Decreto 27913/LXII/20.	JUL 22-2020		700,000,000	700,000,000	686,085,760	27913/LXII/20	TIE28 + 0.69%	18/07/2035		1.04%	Garan-tía Fidu-ciaria	Banorte FID. 751607	Con-trato de Apertura de Crédito Simple

ACREEDOR	DESTINO	FECHA SUSCRIPCIÓN	IMPORTE AUTORIZADO	IMPORTE CONTRATADO	IMPORTE DISPUESTO	SALDOS ESTIMADOS SEPTIEMBRE 2022	DECRETO	TASA DE INTERÉS CONTRATADA DA_3	FECHA DE VENCIMIENTO	OBSV.	GARANTÍA_1	TIPO DE GARANTÍA	FIDELCOMISO	INSTRUMENTO DE CONTRATACIÓN
Banco Nacional de México, S.A., Integrante del Grupo Financiero Citi Banamex	Plan de Inversión Pública Pro-ductiva Inte-reactivación Económica del Estado de Jalisco, conforme a los rubros autorizados en Decreto 27913/LXII/20.	JUL 22-2020		1,000,000,000	1,000,000,000	986,439,810	27913/LXII/20	TIE28 + 0.69%	16/07/2040		1.23%	Garantía Fideuciaria	Banorte FID. 751607	Con-trato de Apertura de Crédito Simple
BBVA México, Institución de Banca Múltiple, Grupo Financiero BBVA México (BBVA)	Plan de Inversión Pública Pro-ductiva Inte-reactivación Económica del Estado de Jalisco, conforme a los rubros autorizados en Decreto 27913/LXII/20.	JUL 22-2020	6,200,000,000,000.00	1,000,000,000	1,000,000,000	980,929,666	27913/LXII/20	TIE28 + 0.70%	18/07/2035		1.47%	Garantía Fideuciaria	Banorte FID. 751607	Con-trato de Apertura de Crédito Simple
BBVA México, Institución de Banca Múltiple, Grupo Financiero BBVA México (BBVA)	Plan de Inversión Pública Pro-ductiva Inte-reactivación Económica del Estado de Jalisco, conforme a los rubros autorizados en Decreto 27913/LXII/20.	JUL 22-2020		1,000,000,000	1,000,000,000	986,980,240	27913/LXII/20	TIE28 + 0.73%	16/07/2040		1.22%	Garantía Fideuciaria	Banorte FID. 751607	Con-trato de Apertura de Crédito Simple

AGREDOR	DESTINO	FECHA SUSCRIPCIÓN	IMPORTE AUTORIZADO	IMPORTE CONTRATADO	IMPORTE DISPUESTO	SALDOS ESTIMADOS SEPTIEMBRE 2022	DECRETO	TASA DE INTERÉS CONTRATA_3	FECHA DE VENCIMIENTO	OBSV.	GARANTÍA_1	TIPO DE GARANTÍA	FIDELCOMISO	INSTRUMENTO DE CONTRATACIÓN
BBVA México, Institución de Banca Múltiple, Grupo Financiero BBVA México (BBVA)	Plan de Inversión Pública Productiva Integral para la Reactivación Económica del Estado de Jalisco, conforme a los rubros autorizados en Decreto 27913/LXII/20.	JUL 22-2020	6,200,000,000.00	1,000,000,000.00	1,000,000,000.00	985,849,357	27913/LXII/20	TIE28 + 0.75%	16/07/2040		1.22%	Garantía Fiduciaria	Banorte FID. 751607	Contrato de Apertura de Crédito Simple
Banobras Nacional de Obras y Servicios Públicos, S.N.C. Institución de Banca de Desarrollo	Adquisición de 12 vagones para Línea 1 (SITEUR)	MAR 18-2016	3,800,000,000.00	1,000,000,000.00	909,679,139	672,913,336	25528/LX/15	Disposición 1) TIE+ 0.14% Disposición 2) TIE+ 0.50%	Jul-2036		2.18%	Garantía Fiduciaria	Bancomex: FID 106648-8	Contrato de Apertura de Crédito Simple
Banco Mercantil del Norte, S.A. Institución de Banca Múltiple, Grupo Financiero Banorte (Banorte)	Construcción, Reconstrucción y Modernización de Tramos Carreteros en el Estado, Plantas de tratamiento de Aguas Residuales, Corredores de Movilidad Inteligente en el Área Metropolitana de Guadalajara (Intersecciones Sematforzadas). Infraestructura en Comunicaciones para los Municipios del Estado (Red Jalisco).	JUL 26-2019	5,250,000,000.00	2,300,000,000.00	2,300,000,000.00	2,259,923,601	27248/LXII/19	TIE28 + 0.30%	7/20/2039	Se afecta el Fondo de Apoyos para el Fortalecimiento de las Entidades Fedrativas (FAFEF)	18.76%	Garantía Fiduciaria	Santander F/2004423-1	Contrato de Apertura de Crédito Simple

AGREDOR	DESTINO	FECHA SUSCRIPCIÓN	IMPORTE AUTORIZADO	IMPORTE CONTRATADO	IMPORTE DISPUESTO	SALDOS ESTIMADOS SEPTIEMBRE 2022	DECRETO	TASA DE INTERÉS CONTRATADA_3	FECHA DE VENCIMIENTO	OBSV.	GARANTÍA_1	TIPO DE GARANTÍA	FIDELCOMISO	INSTRUMENTO DE CONTRATACIÓN
Banobras Nacional de Obras y Servicios Públicos, S.N.C. Institución de Banca de Desarrollo	Construcción, Reconstrucción y Modernización de Tramos Carreteros en el Estado, y el Proyecto denominado "Sistema Integrado de Transporte Colectivo Peribús"	JUL 26-2019	2,250,000,000	2,250,000,000	2,250,000,000	2,207,942,714	27248/LXII/19	TIE + 0.34%	7/20/2039		3.21%	Garantía Fiduciaria	Banorte FID.751607	Contrato de Apertura de Crédito Simple
Banobras Nacional de Obras y Servicios Públicos, S.N.C. Institución de Banca de Desarrollo	Sistema Integrado de Transporte Colectivo Peribús	JUL 26-2019	5,250,000,000,000	700,000,000	700,000,000	684,615,098	27248/LXII/19	TIE+0.34%	7/20/2039	Se afecta el Fondo de Aportaciones para el Fortalecimiento de las Entidades Fedrativas (FAFEF)	5.72%	Garantía Fiduciaria	Santander F/2004423-1	Contrato de Apertura de Crédito Simple
Banobras Nacional de Obras y Servicios Públicos, S.N.C. Institución de Banca de Desarrollo_2	Proyectos de Inversión Pública	JUN 20-2012	1,300,000,000,000	1,000,000,000	995,600,150	995,600,150	23962/LIX/12	Disposición 1) Fija: 8.11% Disposición 2) Fija: 7.92% Disposición 3) Fija: 7.95% Disposición 4) Fija: 7.56% Disposición 5) Fija: 7.02% Disposición 6) Fija: 8.71%	8/16/2032		1.15%	Garantía Fiduciaria	Banamex: FID 106648-8	Contrato de Apertura de Crédito Simple
Banobras Nacional de Obras y Servicios Públicos, S.N.C. Institución de Banca de Desarrollo_2	Proyectos de Inversión Pública	JUN 29-2012	300,000,000	300,000,000	300,000,000	300,000,000	23962/LIX/12	Fija: 8.25%	8/30/2032		0.38%	Garantía Fiduciaria	Banamex: FID 106648-8	Contrato de Apertura de Crédito Simple

ACREEDOR	DESTINO	FECHA SUSCRIPCIÓN	IMPORTE AUTORIZADO	IMPORTE CONTRATADO	IMPORTE DISPUESTO	SALDOS ESTIMADOS SEPTIEMBRE 2022	DECRETO	TASA DE INTERÉS CONTRATA-DA_3	FECHA DE VENCIMIENTO	OBSV.	GARANTÍA_1	TIPO DE GARANTÍA	FIDEI-COMISO	INSTRUMENTO DE CONTRATACIÓN
Banobras Nacional de Obras y Servicios Públicos, S.N.C. Institución de Banca de Desarrollo_2	Daños ocasionados por huracán "Jova"	SEP 23-2013	299,888,355.00	299,888,355	299,888,355	299,888,355	24448/LX/13	Disposición 1) Fija: 8.52% Disposición 2) Fija: 8.67% Disposición 3) Fija: 8.49% Disposición 4) Fija: 8.48% Disposición 5) Fija: 8.44% Disposición 6) Fija: 8.20% Disposición 7) Fija: 7.99% Disposición 8) Fija: 7.81% Disposición 9) Fija: 7.82% Disposición 10) Fija: 7.88% Disposición 11) Fija: 8.05% Disposición 12) Fija: 7.72% Disposición 13) Fija: 7.46% Disposición 14) Fija: 8.04%	12/26/2033		0.44%	Garantía Fiduciaria	Banamex: FID 106648-8	Contrato de Apertura de Crédito Simple
Banobras Nacional de Obras y Servicios Públicos, S.N.C. Institución de Banca de Desarrollo_2	Daños ocasionados por huracán "Manuel"	JUL 29-2014	230,422,255.00	223,786,059	211,994,864	211,994,864	24863/LX/14	Disposición 1) Fija: 7.94% Disposición 2) Fija: 7.76% Disposición 3) Fija: 8.14% Disposición 4) Fija: 7.64% Disposición 5) Fija: 7.71%	10/17/2034		0.26%	Garantía Fiduciaria	Banamex: FID 106648-8	Contrato de Apertura de Crédito Simple

AGREEDOR	DESTINO	FECHA SUSCRIPCIÓN	IMPORTE AUTORIZADO	IMPORTE CONTRATADO	IMPORTE DISPUESTO	SALDOS ESTIMADOS SEPTIEMBRE 2022	DECRETO	TASA DE INTERÉS CONTRATADA_3	FECHA DE VENCIMIENTO	OBSV.	GARANTÍA_1	TIPO DE GARANTÍA	FIDELCOMISO	INSTRUMENTO DE CONTRATACIÓN
Banobras Nacional de Obras y Servicios Públicos, S.N.C. Institución de Banca de Desarrollo_2	Implementación del Nuevo Sistema de Justicia Penal (Juicios Orales)	DIC 11-2014		500,379,494	500,379,494	500,379,494	24862/LX/14	Disposición 1) Fija: 79.9% Disposición 2) Fija: 81.0% Disposición 3) Fija: 81.3%	1/9/2035		0.51%	Garantía Fiduciaria	Banamex: FID 106648-8	Contrato de Apertura de Crédito Simple
Banobras Nacional de Obras y Servicios Públicos, S.N.C. Institución de Banca de Desarrollo_2	Implementación del Nuevo Sistema de Justicia Penal (Juicios Orales)	DIC 28-2015	650,000,000.00	86,788,886	86,788,886	86,788,886	24862/LX/14	Disposición 1) Fija: 8.46% Disposición 2) Fija: 9.01%	6/16/2036		0.13%	Garantía Fiduciaria	Banamex: FID 106648-8	Contrato de Apertura de Crédito Simple
Banobras Nacional de Obras y Servicios Públicos, S.N.C. Institución de Banca de Desarrollo_2	Implementación del Nuevo Sistema de Justicia Penal (Juicios Orales)	AGO 12-2016		56,998,668	56,000,000	56,000,000	24862/LX/14	Disposición 1) Fija: 8.75%	11/18/2036		0.13%	Garantía Fiduciaria	Banamex: FID 106648-8	Contrato de Apertura de Crédito Simple
BBVA México, Institución de Banca Múltiple, Grupo Financiero BBVA México (BBVA)	Necesidades de liquidez de carácter temporal	DIC 08-2021	NO APLICA	600,000,000	600,000,000	150,000,000	Crédito Quirografario, No requiere autorización del H. Congreso del Estado	TIIE + 0.25%	12/7/2022		-	-	-	Contrato de Apertura de Crédito Simple
Banco Santander México, S.A., Institución de Banca Múltiple, Grupo Financiero Santander México (Santander)	Necesidades de liquidez de carácter temporal	DIC 08-2021	NO APLICA	200,000,000	200,000,000	50,000,000	Crédito Quirografario, No requiere autorización del H. Congreso del Estado	TIIE + 0.30%	12/7/2022		-	-	-	Contrato de Apertura de Crédito Simple
TOTAL			31,785,203,255	31,572,258,449	31,572,258,449	21,671,504,441								

1 Es el porcentaje de Participaciones o Aportaciones presentes y futuras que en ingresos federales correspondan al Gobierno del Estado de Jalisco, afectas como fuente y garantía de pago en el fideicomiso que corresponda.

2 Créditos Contratados bajo la Figura de Bono Cupón Cero y que sólo se pagan intereses durante su vigencia

3 Es la Tasa de Interés contratada o vigente en su caso

FUENTE: Elaboración propia con datos de la Dirección de Deuda Pública y Control de Obligaciones Institucionales de la Secretaría de la Hacienda Pública del Estado de Jalisco.
NOTA: Elaborado con información al cierre de septiembre 2022.

Informe de Seguimiento a los Programas Presupuestarios

Anexo 02 / Dos Tomo III

Índice

■ I.	Introducción	137
■ II.	Marco Normativo	138
■ III.	Medición de Nivel de Cumplimiento	138
■ IV.	Avance de los Indicadores de los Programas Presupuestarios que contribuyen al Plan Estatal de Gobernanza y Desarrollo	140
■ IV. 1.	Avance General por Eje del Plan Estatal de Gobernanza y Desarrollo de los Programas Presupuestarios	141
■ IV. 2.	Avance General por Tema y Temáticas Transversales y Especiales del Plan Estatal de Gobernanza y Desarrollo de los Programas Presupuestarios	142
■ V.	Avance General de los Indicadores por Componentes de los Programas Presupuestarios	145
	Eje: Seguridad ciudadana, justicia y estado de derecho	147
	Seguridad Ciudadana	148
	Protección Civil	168
	Procuración de Justicia	171
	Prevención Social de las Violencias y la Delincuencia	203
	Personas Desaparecidas	206
	Mujeres Libres de Violencia	208
	Impartición de Justicia	213

Igualdad de Género	215
Gobernabilidad	224
Derechos Humanos	228
Cultura de Paz	231
Eje Desarrollo social	237
Protección a la Salud	238
Pobreza y Desigualdad	257
Grupos Prioritarios	277
Educación	286
Desarrollo Integral de las Niñas, los Niños y Adolescentes	319
Deporte y Activación Física	324
Cultura	327
Eje Desarrollo y crecimiento económico	337
Turismo	338
Innovación, Ciencia y Tecnología	345
Industria, Comercio y Servicios	352
Financiamiento para el Desarrollo	355
Energía	357
Desarrollo Rural	358
Competencias y Capacidades del Capital Humano	367
Eje Desarrollo sostenible del territorio	373
Recuperación Integral del Río Santiago	374
Procuración de la Justicia Ambiental	375
Protección y Gestión Ambiental	376
Infraestructura para el Desarrollo	380
Gobernanza Territorial y Desarrollo Regional	386
Gestión Integral del Agua	389
Gestión de Ecosistemas y Biodiversidad	391
Desarrollo Metropolitano	398
Desarrollo Integral de Movilidad	400
Cambio Climático	409
Eje Gobierno efectivo e integridad pública	413
Política de Integridad y Control Interno	414
Hacienda Pública	419
Gobernanza para el Desarrollo	432
Corrupción e Impunidad	437
Administración Pública	442
Acceso a la Información, Transparencia y Protección de Datos Personales	470
VI. Glosario de Términos 2023	475

I. Introducción

Los Programas presupuestarios (Pp) constituyen instrumentos de planeación participativa de corto plazo, que permiten organizar en forma homogénea y representativa las asignaciones financieras autorizadas en el Presupuesto de Egresos del Estado, para el cumplimiento de objetivos y metas plasmadas en la Matriz de Indicadores para Resultados (MIR) de las Dependencias y Entes Públicos ejecutores del gasto.

Con apoyo de la Metodología de Marco Lógico (MML) las Dependencias y Entidades conceptualizan y diseñan los Pp, de esta manera se facilita que las acciones de planeación se vinculen con las etapas de programación y presupuestación, dentro del ciclo presupuestario.

El enfoque de Gestión para Resultados (GpR) proporciona el marco conceptual en el que los Pp establecen los efectos positivos a alcanzar durante su ejecución, para mejorar el bienestar de la población, creando así, impacto social y valor público.

El Presupuesto basado en Resultados (PbR) es una técnica presupuestaria que facilita el control y evaluación del desempeño de la gestión pública, propiciando que el ejercicio del gasto se realice, entre otros criterios, con legalidad, honestidad, eficiencia, eficacia, economía, racionalidad, austeridad, transparencia, control, rendición de cuentas y perspectiva de género.

El presente informe de seguimiento a los Pp, muestra el grado de avance en el cumplimiento de las metas de los indicadores plasmadas en la MIR. Se utiliza el sistema de seguimiento y evaluación del desempeño, donde las Dependencias y Entidades del Poder Ejecutivo registran sus avances.

En este apartado se define la medición del nivel de cumplimiento y se identifica el avance de los indicadores de los Pp que contribuyen al cumplimiento de los objetivos plasmados en el Plan Estatal de Gobernanza y Desarrollo (PEGD), y finalmente, se muestra el avance general de los indicadores por cada uno de los componentes de los Pp.

II. Marco Normativo

El Informe de Seguimiento a los Pp se presenta en apego a la siguiente normatividad estatal aplicable:

- Ley Orgánica del Poder Ejecutivo del Estado de Jalisco
- Ley de Planeación Participativa para el Estado de Jalisco y sus Municipios
- Ley del Presupuesto Contabilidad y Gasto Publico del Estado de Jalisco

III. Medición del Nivel de Cumplimiento

Los indicadores de desempeño permiten valorar el nivel de logro alcanzado por un Pp. Esta información puede referirse a aspectos cuantitativos o cualitativos, es una expresión que establece una relación entre dos o más variables. Al contrastar el resultado del indicador de un Pp, con el resultado obtenido en periodos anteriores, o con una meta o compromiso similar, es posible evaluar el desempeño del programa.

En este informe se muestra el comportamiento de los indicadores a nivel de componente de cada Pp.

Los indicadores de componente permiten identificar si un programa contribuye a las temáticas transversales — derechos humanos, igualdad de género, gobernanza para el desarrollo, cultura de paz, cambio climático, corrupción e impunidad— y especiales— feminicidios, personas desaparecidas, desarrollo integral de las niñas, los niños y adolescentes— contempladas en el PEGD.

Para realizar un diagnóstico objetivo de los indicadores que conforman el Sistema de Evaluación del Desempeño en el Estado de Jalisco, se consideran los siguientes valores de referencia:

- Unidad Responsable.
- Programa Presupuestario.
- Componente.
- Indicador.
- Descripción del indicador.
- Frecuencia de medición.
- Unidad de medida.
- Meta.
- Avance del indicador en términos porcentuales.
- Recursos ejercidos.

Además, se establecen parámetros de alerta en los indicadores de desempeño, para notificar al ejecutor de cada programa cuando existe una desviación respecto al umbral de la meta programada, lo que permite identificar si el cumplimiento del indicador fue el esperado, realizar una evaluación adecuada y contar con elementos suficientes para la toma de decisiones.

Los parámetros establecidos para asignar este mecanismo de semaforización al indicador se muestran en el siguiente cuadro:

Cuadro. Parámetros de Semaforización

EN RIESGO

- El valor alcanzado del indicador **es mucho más alto o está muy por debajo de la meta programada**, de conformidad con los límites establecidos como críticos (entre 0% y 59.99%). Se clasifica en este parámetro cualquier valor superior a 130.00% y muestra un valor que se podría considerar como una falla de planeación (es decir, la meta no fue bien establecida). Se representa en color rojo.

MEJORABLE

- El valor alcanzado del indicador **es menor que la meta programada pero se mantiene dentro del rango establecido**. Son aquellos que han reportado avances que no son significativos para el logro de sus metas. Se encuentran con un avance mayor al 60.00% y menor al 79.99%. Se representa en color amarillo.

ÓPTIMO

- El valor alcanzado del indicador **se encuentra en un rango óptimo, ya sea por encima o por debajo de la meta programada**, y se mantiene dentro de los límites establecidos como aceptables. Son aquellos que se encuentran con un avance mayor o igual al 80.00% y menor al 130.00% de lo programado, por lo que se puede considerar que sus objetivos han sido alcanzados. Se representa en color verde.

Fuente: Elaboración propia, Secretaría de la Hacienda Pública del Estado de Jalisco.

Consideraciones Especiales:

El seguimiento a los indicadores que se reportan en el presente informe se realiza considerando la programación anual y el cumplimiento de metas, con fecha de corte al 3er. trimestre de 2022.

- El avance de los indicadores con frecuencia de medición anual se verá reflejado al cierre del ejercicio, ya que su programación afectará el 4to. trimestre del año.

- Se podrán también observar componentes con más de un indicador, en estos casos, el total del presupuesto ejercido se verá reflejado solamente en el primer indicador relacionado.
- Solo se integra la información de las Dependencias y Entidades del Poder Ejecutivo.

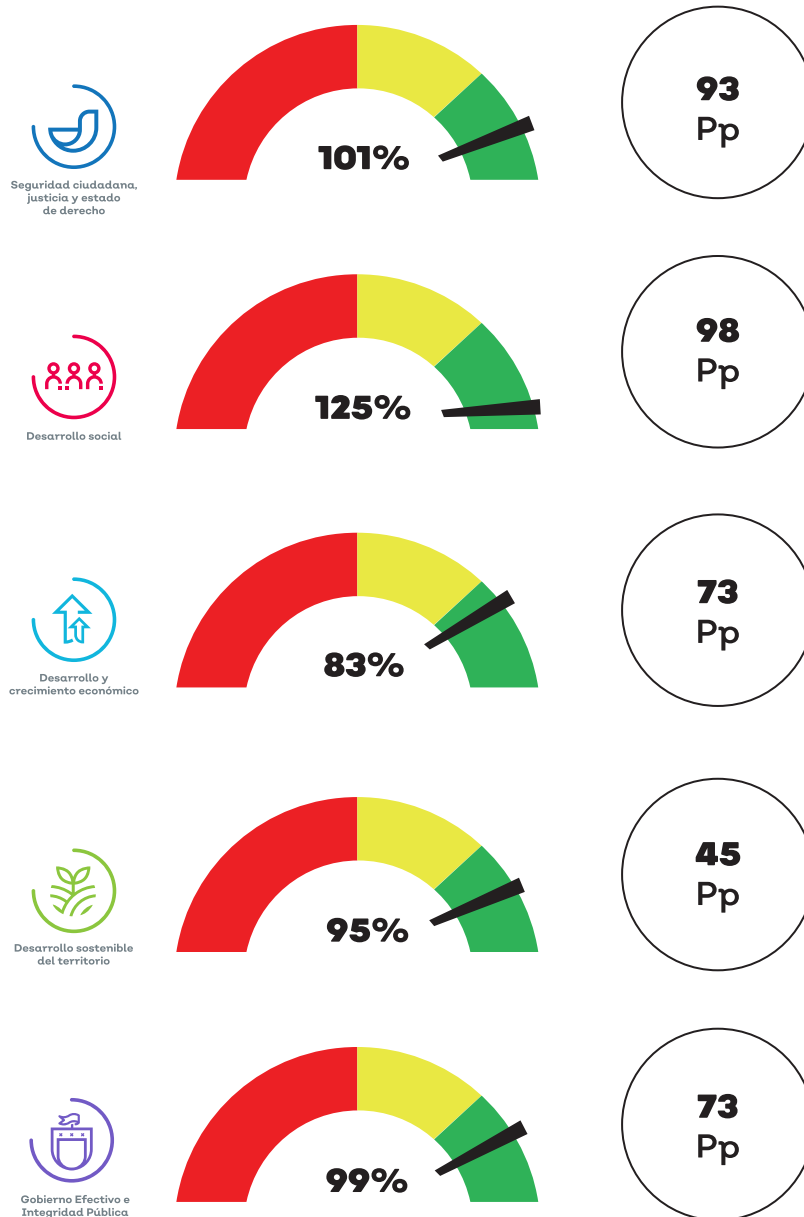
IV. Avance de los Indicadores de los Programas Presupuestarios que contribuyen al Plan Estatal de Gobernanza y Desarrollo

En el presente informe se consideran los avances de los indicadores de los Pp que contribuyen al cumplimiento de los objetivos de los Ejes y los Temas establecidos en el PEGD.

IV.1 Avance General por Eje del Plan Estatal de Gobernanza y Desarrollo de los Programas Presupuestarios

Esta sección considera el avance registrado en los indicadores de los Pp que contribuyen al cumplimiento de los objetivos de los Ejes establecidos en el PEGD.

El grado de avance a nivel Eje se calculó promediando los resultados obtenidos en los indicadores de cada Pp que conforman la categoría, y que tenían resultados programados.



IV.2 Avance General por Tema y Temáticas Transversales y Especiales del Plan Estatal de Gobernanza y Desarrollo de los Programas Presupuestarios

Esta sección considera el avance registrado en los indicadores de los Pp que contribuyen al cumplimiento de los objetivos por Tema, Temáticas Transversales, y Especiales, por Eje establecido en el PEGD.

El grado de avance por Tema, Temática Transversal, y Especial se calculó promediando los resultados obtenidos en los indicadores de cada Pp que conforma la categoría, y que tenían resultados programados.



Tema	No. Programas Presupuestarios	% Avance	Semáforo
Gobernabilidad	6	104%	
Seguridad Ciudadana	16	95%	
Procuración de Justicia	33	114%	
Impartición de Justicia	4	107%	
Protección Civil	5	93%	
Protección Social de las Violencias y de la Delincuencia	3	64%	
Derechos Humanos	7	84%	
Igualdad de Género	9	88%	
Cultura de Paz	3	81%	
Mujeres libres de Violencia	5	90%	
Personas Desaparecidas	2	105%	
SEGURIDAD CIUDADANA, JUSTICIA Y ESTADO DE DERECHO	93	101%	



Desarrollo social

Tema	No. Programas Presupuestarios	% Avance	Semáforo
Pobreza y desigualdad	28	101%	
Educación	44	99%	
Protección a la salud	22	102%	
Grupos Prioritarios	9	81%	
Cultura	12	94%	
Deporte y Activación Física	5	110%	
Desarrollo integral de las Niñas, los Niños y Adolescentes	5	107%	
DESARROLLO SOCIAL	125	98%	



Desarrollo y crecimiento económico

Tema	No. Programa Presupuestario	% Avance	Semáforo
Desarrollo Rural	26	91%	
Industria, Comercio y Servicios	4	81%	
Energía	1	100%	
Turismo	12	74%	
Competencias y Capacidades del Capital Humano	11	102%	
Innovación, Ciencia y Tecnología	16	63%	
Financiamiento para el Desarrollo	3	90%	
DESARROLLO Y CRECIMIENTO ECONÓMICO	73	83%	



Desarrollo sostenible del territorio

Tema	No. Programas Presupuestarios	% Avance	Semáforo
Desarrollo Metropolitano	2	105%	
Gestión Integral del Agua	4	107%	
Infraestructura para el Desarrollo	5	102%	
Desarrollo Integral de Movilidad	14	88%	
Protección y Gestión Ambiental	5	95%	
Gestión de Ecosistemas y Biodiversidad	8	96%	
Gobernanza Territorial y Desarrollo Regional	4	84%	
Procuración de Justicia Ambiental	1	106%	
Cambio Climático	1	103%	
Recuperación Integral del Río Santiago	1	110%	
DESARROLLO SOSTENIBLE DEL TERRITORIO	45	95%	



Gobierno efectivo e integridad pública

Tema	No. Programas Presupuestarios	% Avance	Semáforo
Hacienda Pública	11	100%	
Administración Pública	39	98%	
Acceso a la Información, Transparencia y Protección de Datos Personales	4	74%	
Política de Integridad y Control Interno	7	99%	
Gobernanza para el Desarrollo	6	93%	
Corrupción e Impunidad	6	128%	
GOBIERNO EFECTIVO E INTEGRIDAD PÚBLICA	73	99%	

V. Avance General de los Indicadores por Componentes de los Programas Presupuestarios

Los indicadores de gestión miden el avance y logro de procesos y actividades, es decir, evalúan la forma en que los bienes y servicios públicos son otorgados.

Esta sección considera el avance registrado en los indicadores de gestión de los Componentes de los Pp que contribuyen al cumplimiento de objetivos de los Temas y las Temáticas Transversales y Especiales establecidos en el PEGD.

Seguridad ciudadana, justicia y estado de derecho



Eje Estratégico Tema Estratégico

Temáticas:

- Seguridad ciudadana
 - Protección civil
 - Procuración de justicia
 - Prevención social de las violencias y la delincuencia
 - Personas desaparecidas
 - Mujeres libres de violencia
 - Impartición de justicia
 - Igualdad de género
 - Gobernabilidad
 - Derechos humanos
 - Cultura de paz
-

Eje: Seguridad ciudadana, justicia y estado de derecho

Seguridad Ciudadana

Cifras cierre septiembre preliminares a la cuenta pública

Unidad Responsable	Programa Presupuestario	Componente	Indicador	Descripción de indicador	Frecuencia medición	Unidad medida	Meta	% avance 3er. trimestre	Ejercicio
Aportaciones, Transferencias y Subsidios a Municipios	Fondo de Aportaciones para la Infraestructura Social Municipal (FAISM)	Transferencia de recursos de aportaciones federales realizadas en tiempo y forma a los municipios beneficiados del Estado	Total de transferencias de recursos del FORTASEG realizadas	Este indicador mide el total de transferencias de recursos del FORTASEG realizadas	Mensual	Transferencia	13	100%	1,818,325,086
Centro de Coordinación, Comando, Control, Comunicaciones y Computo del Estado de Jalisco (C5)	Análisis, Videovigilancia y Participación Ciudadana	Análisis Estadísticos y/o geospaciales de incidentes, generados para apoyar en la toma de decisiones	Total de productos geospaciales y/o estadísticos	Análisis Estadísticos y/o geospaciales de incidentes, generados para apoyar en la toma de decisiones	Mensual	Producto	883	102%	5,567,475
Centro de Coordinación, Comando, Control, Comunicaciones y Computo del Estado de Jalisco (C5)	Análisis, Videovigilancia y Participación Ciudadana	Infraestructura para la videovigilancia	Porcentaje de ampliación de infraestructura de videovigilancia	Ampliación de infraestructura de videovigilancia	Trimestral	Porcentaje	100	83%	32,083,333
Centro de Coordinación, Comando, Control, Comunicaciones y Computo del Estado de Jalisco (C5)	Análisis, Videovigilancia y Participación Ciudadana	Llamadas atendidas de búsqueda de hombres y mujeres extraviadas para su posible localización	Total de llamadas de servicios de búsqueda de personas extraviadas	Llamadas atendidas de búsqueda de hombres y mujeres extraviadas para su posible localización	Mensual	Llamada	27000	112%	3,493,200
Centro de Coordinación, Comando, Control, Comunicaciones y Computo del Estado de Jalisco (C5)	Análisis, Videovigilancia y Participación Ciudadana	Servicios atendidos en las diversas líneas telefónicas de apoyo a la ciudadanía	Total de Servicios atendidos	Servicios atendidos en las diversas líneas telefónicas de apoyo a la ciudadanía	Mensual	Servicio	6250000	110%	48,447,653

Cifras cierre septiembre preliminares a la cuenta pública

Unidad Responsable	Programa Presupuestario	Componente	Indicador	Descripción de indicador	Frecuencia medición	Unidad medida	Meta	% avance 3er. trimestre	Ejercicio
Centro de Coordinación, Comando, Control, Comunicaciones y Computo del Estado de Jalisco (C5)	Análisis, Videovigilancia y Participación Ciudadana	Servicios coordinados entre dependencias en la atención de emergencias	Total de servicios coordinado	Servicios coordinados entre dependencias en la atención de emergencias	Mensual	Servicio	7800	106%	40,697,475
Centro de Coordinación, Comando, Control, Comunicaciones y Computo del Estado de Jalisco (C5)	Análisis, Videovigilancia y Participación Ciudadana	Servicios de radiocomunicación, videovigilancia y sistema de emergencias 911 (CAD SIDEEM) validados como disponibles	Porcentaje de servicios disponibles	Servicios de radiocomunicación, videovigilancia y sistema de emergencias 9-1-1 (CAD SIDEEM) validados como disponibles.	Mensual	Servicio	93	105%	248,223,583
Centro de Coordinación, Comando, Control, Comunicaciones y Computo del Estado de Jalisco (C5)	Gestiones administrativas, financieras, legales y de control interno	Gestiones realizadas como apoyo de las áreas sustantivas del Ente	Porcentaje de gestiones realizadas	Gestiones administrativas, financieras y legales, realizadas para el cumplimiento de las atribuciones del Centro.	Mensual	Gestión	95	105%	36,125,618
Centro de Coordinación, Comando, Control, Comunicaciones y Computo del Estado de Jalisco (C5)	Gestiones administrativas, financieras, legales y de control interno	Reportes realizados dentro del Programa Anual de Trabajo en coordinación con la Contraloría del Estado de Jalisco	Total de reportes de avances	Reportes realizados dentro del Programa Anual de Trabajo en coordinación con la Contraloría del Estado de Jalisco	Trimestral	Reporte	6	100%	3,438,825
Consejo Estatal de Seguridad Pública	Centro Estatal de evaluación y Control de Confianza	Elementos de seguridad pública estatales evaluados en materia de control y confianza para brindar un servicio confiable a los ciudadanos	Porcentaje de elementos de seguridad pública Estatal de recién ingreso evaluados	Este indicador mide los elementos de seguridad pública de recién ingreso evaluados en materia de control y confianza para brindar un servicio confiable a los ciudadanos.	Trimestral	Porcentaje	100	107%	6,674,415

Unidad Responsable	Programa Presupuestario	Componente	Indicador	Descripción de indicador	Frecuencia medición	Unidad medida	Meta	% avance 3er. trimestre	Ejercicio
Consejo Estatal de Seguridad Pública	Centro Estatal de evaluación y Control de Confianza	Elementos de seguridad pública Municipal evaluados en materia de control y confianza para brindar un servicio confiable a los ciudadanos	Porcentaje de elementos de seguridad pública municipal permanentes evaluados	Personal de seguridad pública municipal evaluados en materia de control y confianza	Trimestral	Persona	100	124%	3,435,399
Consejo Estatal de Seguridad Pública	Centro Estatal de evaluación y Control de Confianza	Fortalecimiento a la infraestructura tecnológica y mobiliario realizado a la Unidad de Inteligencia Patrimonial y Económica.	Total de solicitudes de aprovisionamiento para la adquisición de infraestructura tecnológica, y mobiliario	Mide el total de solicitudes de aprovisionamiento (expedientes de compra) de conformidad a la Ley y Reglamento de Compras, las Dependencias Beneficiadas con el una parte del Fondo de Aportaciones, en calidad de área requiriente tenemos solo el alcance de realizar solicitudes de aprovisionamiento, la Unidad Centraliza de Compras, integra los expedientes de compra para la adquisición de infraestructura tecnológica, y mobiliario.	Semestral	Solicitud	4	100%	-
Consejo Estatal de Seguridad Pública	Gestión de los recursos federales para el fortalecimiento de la Seguridad Pública en el Estado de Jalisco	Acciones de evaluación en materia de control y confianza realizadas al personal del Centro de Coordinación, Comando, Control, Comunicaciones y Cómputo	Número de acuerdos CIFS gestionados por el Centro de Coordinación, Comando, Control, Comunicaciones y Cómputo	Muestra el avance de la gestión de los recursos FASP a través del cumplimiento de los acuerdos de la CIFS y su aplicación en los diversos subprogramas para el fortalecimiento del Centro de Coordinación, Comando, Control, Comunicaciones y Cómputo	Trimestral	Persona	0	100%	500,000

Unidad Responsable	Programa Presupuestario	Componente	Indicador	Descripción de indicador	Frecuencia medición	Unidad medida	Meta	% avance 3er. trimestre	Ejercido
Consejo Estatal de Seguridad Pública	Gestión de los recursos federales para el fortalecimiento de la Seguridad Pública en el Estado de Jalisco	Acciones de evaluación en materia de control y confianza realizadas al personal del Centro de Coordinación, Comando, Control, Comunicaciones y Cómputo	Total de personal del C5 evaluados en materia de Control y Confianza (permanencia y de recién ingreso)	Es el personal del C5 que fue evaluado satisfactoriamente en materia de control y confianza.	Trimestral	Persona	65	100%	-
Consejo Estatal de Seguridad Pública	Gestión de los recursos federales para el fortalecimiento de la Seguridad Pública en el Estado de Jalisco	Acciones de evaluación y profesionalización realizados en la Secretaría de Seguridad	Total de acuerdos CJFS gestionados para la aplicación de diversos programas de prioridad nacional en la Secretaría de Seguridad	Brinda seguimiento a la concreción de los	Trimestral	Acuerdo	0	100%	8,645,000
Consejo Estatal de Seguridad Pública	Gestión de los recursos federales para el fortalecimiento de la Seguridad Pública en el Estado de Jalisco	Acciones de evaluación y profesionalización realizadas en la Secretaría de Seguridad	Total de elementos policiales de la Secretaría de Seguridad capacitados	Son los elementos policiales de la Secretaría de Seguridad capacitados.	Semestral	Elemento	1230	100%	-
Consejo Estatal de Seguridad Pública	Gestión de los recursos federales para el fortalecimiento de la Seguridad Pública en el Estado de Jalisco	Acciones de evaluación y profesionalización realizadas en la Secretaría de Seguridad	Total de elementos policiales de la Secretaría de Seguridad evaluados en materia de control y confianza	Son los elementos de la SSE evaluados en materia de control y confianza y esquemas de profesionalización realizados	Semestral	Elemento	1729	100%	-
Consejo Estatal de Seguridad Pública	Gestión de los recursos federales para el fortalecimiento de la Seguridad Pública en el Estado de Jalisco	Asesorías jurídicas otorgadas a personas que han sido víctimas de delitos y violaciones a los derechos humanos	Total de acuerdos CJFS gestionados por la Comisión Ejecutiva Estatal de Atención a Víctimas	Muestra el avance de la gestión de los recursos FASP a través del cumplimiento de los acuerdos de la CJFS y su aplicación en la Comisión Ejecutiva Estatal de Atención a Víctimas	Trimestral	Asesoría	0	100%	81963



Unidad Responsable	Programa Presupuestario	Componente	Indicador	Descripción de indicador	Frecuencia medición	Unidad medida	Meta	% avance 3er. trimestre	Ejercicio
Consejo Estatal de Seguridad Pública	Gestión de los recursos federales para el fortalecimiento de la Seguridad Pública en el Estado de Jalisco	Asesorías jurídicas otorgadas a personas que han sido víctimas de delitos y violaciones a los derechos humanos	Total de Asesorías Jurídicas otorgadas por la CEAJV	Personal de la Comisión Estatal de Atención a Víctimas de Jalisco brinda asesoría a víctimas en materia de delitos y violaciones a los derechos humanos	Trimestral	Asesoría	13000	101%	-
Consejo Estatal de Seguridad Pública	Gestión de los recursos federales para el fortalecimiento de la Seguridad Pública en el Estado de Jalisco	Capacitación continua impartida a los elementos de la Fiscalía Estatal para su especialización	Total de acuerdos CIFS gestionados para la aplicación de diversos programas de prioridad nacional en la Fiscalía Estatal	Muestra el avance de la gestión de los recursos FASP a través del cumplimiento de los acuerdos de la CIFS y su aplicación en los diversos subprogramas para el fortalecimiento de la Fiscalía Estatal	Trimestral	Acuerdo	0	100%	5,935,207
Consejo Estatal de Seguridad Pública	Gestión de los recursos federales para el fortalecimiento de la Seguridad Pública en el Estado de Jalisco	Capacitación continua impartida a los elementos de la Fiscalía Estatal para su especialización	Total de capacitaciones impartidas a los elementos de la Fiscalía Estatal	Mide el total de capacitaciones impartidas a los elementos de la Fiscalía Estatal	Semestral	Capacitación	7	100%	-
Consejo Estatal de Seguridad Pública	Gestión de los recursos federales para el fortalecimiento de la Seguridad Pública en el Estado de Jalisco	Consejo Regionales de Seguridad realizados con autoridades municipales para la formulación de acuerdos de seguridad	Porcentaje de reuniones de Consejos Regionales de Seguridad Pública requeridas y realizadas	Reuniones de los corporativos de seguridad pública en las distintas regiones del Estado para la difusión de la política de seguridad pública estatal y su aplicación hasta nivel municipal	Trimestral	Reunión	100	99%	163,309
Consejo Estatal de Seguridad Pública	Gestión de los recursos federales para el fortalecimiento de la Seguridad Pública en el Estado de Jalisco	Dictámenes e informes emitidos en materia forense para la investigación de hechos delictivos	Total de Dictámenes Especializados emitidos	Son las opiniones científicas y técnicas emitidas por las áreas periciales en materia forense	Trimestral	Dictamen	77692	100%	25,604,765

Unidad Responsable	Programa Presupuestario	Componente	Indicador	Descripción de indicador	Frecuencia medición	Unidad medida	Meta	% avance 3er. trimestre	Ejercido
Consejo Estatal de Seguridad Pública	Gestión de los recursos federales para el fortalecimiento de la Seguridad Pública en el Estado de Jalisco	Equipamiento a la infraestructura tecnológica, realizado para las Direcciones y Unidades de la Fiscalía del Estado de Jalisco vinculadas al Sistema Nacional de Información.	Total de solicitudes de aprovisionamiento para la adquisición de infraestructura tecnológica y mobiliario	Describe el número de solicitudes de aprovisionamiento para el equipamiento de mobiliario de las diversas áreas de la Fiscalía vinculadas al Sistema Nacional de Información.	Anual	Solicitud	4	0%	-
Consejo Estatal de Seguridad Pública	Gestión de los recursos federales para el fortalecimiento de la Seguridad Pública en el Estado de Jalisco	Equipamiento a la infraestructura tecnológica, y equipos de transporte realizado a las áreas de las Unidades de Investigación de Delitos de Violencia contra las Mujeres en Razón de Género y Trata de Personas	Total de solicitudes de aprovisionamiento para la adquisición de infraestructura tecnológica, y equipos de transporte	Mide el total de solicitudes de aprovisionamiento para la adquisición de infraestructura tecnológica, y equipos de transporte	Semestral	Solicitud	5	100%	-
Consejo Estatal de Seguridad Pública	Gestión de los recursos federales para el fortalecimiento de la Seguridad Pública en el Estado de Jalisco	Equipamiento a la infraestructura tecnológica, y equipos de transporte realizado a las áreas de las Unidades de Investigación de Delitos de Violencia contra las Mujeres en Razón de Género y Trata de Personas	Total de solicitudes de aprovisionamiento para la adquisición de infraestructura tecnológica	Mide el total de solicitudes de aprovisionamiento para la adquisición de infraestructura tecnológica	Semestral	Solicitud	3	100%	-
Consejo Estatal de Seguridad Pública	Gestión de los recursos federales para el fortalecimiento de la Seguridad Pública en el Estado de Jalisco	Equipamiento de cómputo y de tecnologías de la información y equipo terrestre realizado para los elementos de la Fiscalía Estatal	Total de solicitudes de aprovisionamiento para la adquisición de infraestructura de telecomunicación y equipos de transporte	Mide el total de solicitudes de aprovisionamiento para la adquisición de infraestructura de telecomunicación y equipos de transporte	Semestral	Solicitud	2	100%	9,669,200

Unidad Responsable	Programa Presupuestario	Componente	Indicador	Descripción de indicador	Frecuencia medición	Unidad medida	Meta	% avance 3er. trimestre	Ejercido
Consejo Estatal de Seguridad Pública	Gestión de los recursos federales para el fortalecimiento de la Seguridad Pública en el Estado de Jalisco	Equipamiento de herramientas tecnológicas realizado a la policía cibernética para la investigación de los delitos electrónicos.	Total de solicitudes de aprovisionamiento para la adquisición de herramientas tecnológicas	Mide el total de solicitudes de aprovisionamiento para la adquisición de herramientas tecnológicas	Semestral	Solicitud	1	100%	-
Consejo Estatal de Seguridad Pública	Gestión de los recursos federales para el fortalecimiento de la Seguridad Pública en el Estado de Jalisco	Equipamiento otorgado a la Secretaría de Seguridad para el desempeño de las funciones de los elementos operativos y sus instalaciones	Total de bases de datos actualizadas del Registro Nacional de Seguridad Pública	Mide el total de bases de datos actualizadas del Registro Nacional de Seguridad Pública	Semestral	Reporte	13	100%	-
Consejo Estatal de Seguridad Pública	Gestión de los recursos federales para el fortalecimiento de la Seguridad Pública en el Estado de Jalisco	Equipamiento otorgado a la Secretaría de Seguridad para el desempeño de las funciones de los elementos operativos y sus instalaciones	Total de elementos de seguridad pública equipados para el desempeño de sus funciones	Mide el total de elementos de seguridad pública equipados para el desarrollo de sus funciones	Semestral	Elemento	16372	100%	44,368,781
Consejo Estatal de Seguridad Pública	Gestión de los recursos federales para el fortalecimiento de la Seguridad Pública en el Estado de Jalisco	Equipamiento otorgado a la Secretaría de Seguridad para el desempeño de las funciones de los elementos operativos y sus instalaciones	Total de equipamiento a instituciones de seguridad pública	Es el equipamiento a instituciones de seguridad pública para el desempeño de sus funciones.	Semestral	Equipo	148	100%	-

Unidad Responsable	Programa Presupuestario	Componente	Indicador	Descripción de indicador	Frecuencia medición	Unidad medida	Meta	% avance 3er. trimestre	Ejercido
Consejo Estatal de Seguridad Pública	Gestión de los recursos federales para el fortalecimiento de la Seguridad Pública en el Estado de Jalisco	Equipamiento tecnológico e informático realizado a los elementos de la Fiscalía Especial para que opere de manera óptima en la búsqueda y localización de personas.	Total de solicitudes de aprovisionamiento (expedientes de compra) para la adquisición de equipamiento tecnológico e informático.	Mide el Total de solicitudes de aprovisionamiento (expedientes de compra) de conformidad a la Ley y Reglamento de Compras, las Dependencias Beneficiadas con el una parte del Fondo de Aportaciones, en calificación de área requiriente tenemos solo el alcance de realizar solicitudes de aprovisionamiento, la Unidad Centraliza de Compras, integra los expedientes de compra para la adquisición de equipamiento tecnológico e informático.	Semestral	Solicitud	4	100%	1,840,521
Consejo Estatal de Seguridad Pública	Gestión de los recursos federales para el fortalecimiento de la Seguridad Pública en el Estado de Jalisco	Equipamiento tecnológico y equipos de transporte realizado a las áreas y elementos de la Unidad Especializada en Combate al Secuestro para reducir la incidencia delictiva de la materia.	Total de solicitudes de aprovisionamiento (expedientes de compra) para la adquisición de sistemas de inteligencia y equipos de transporte.	Mide el total de solicitudes de aprovisionamiento (expedientes de compra) para la adquisición de sistemas de inteligencia y equipos de transporte.	Semestral	Solicitud	5	100%	32,711,205
Consejo Estatal de Seguridad Pública	Gestión de los recursos federales para el fortalecimiento de la Seguridad Pública en el Estado de Jalisco	Evaluación de control de confianza otorgada al personal del Instituto Jalisciense de Ciencias Forenses	Total de acuerdos CIFS gestionados por el Instituto Jalisciense de Ciencias Forenses.	Muestra el avance de la gestión de los recursos FASP a través del cumplimiento de los acuerdos de la CIFS y su aplicación en los diversos subprogramas para el fortalecimiento del Instituto Jalisciense de Ciencias Forenses.	Trimestral	Acuerdo	0	100%	1,326,879



Unidad Responsable	Programa Presupuestario	Componente	Indicador	Descripción de indicador	Frecuencia medición	Unidad medida	Meta	% avance 3er. trimestre	Ejercicio
Consejo Estatal de Seguridad Pública	Gestión de los recursos federales para el fortalecimiento de la Seguridad Pública en el Estado de Jalisco	Evaluación de control de confianza otorgada al personal del Instituto Jalisciense de Ciencias Forenses	Total de personas del IJCF evaluadas (permanencia y reciente ingreso)	Son las evaluaciones de control y confianza otorgadas al personal del Instituto Jalisciense de Ciencias Forenses	Trimestral	Persona	240	98%	-
Consejo Estatal de Seguridad Pública	Gestión de los recursos federales para el fortalecimiento de la Seguridad Pública en el Estado de Jalisco	Fortalecimiento a la infraestructura tecnológica y mobiliario realizado a la Unidad de Inteligencia Patrimonial y Económica.	Total de solicitudes de aprovisionamiento para la adquisición de infraestructura tecnológica y mobiliario	Describe las solicitudes de aprovisionamiento gestionadas para la actualización de los diversos sistemas informáticos de las áreas de la Fiscalía Estatal vinculadas al Sistema Nacional de Información.	Anual	Solicitud	1	0%	-
Consejo Estatal de Seguridad Pública	Gestión de los recursos federales para el fortalecimiento de la Seguridad Pública en el Estado de Jalisco	Gestiones administrativas y financieras realizadas para la operación de procesos de Seguridad Pública	Porcentaje de servidores públicos integrados en el proceso de capacitación	Estímulo a Servidores Públicos para su integración a procesos de capacitación que mejore su desempeño en el Consejo Estatal de Seguridad Pública	Trimestral	Porcentaje	100	115%	2,935,869
Consejo Estatal de Seguridad Pública	Gestión de los recursos federales para el fortalecimiento de la Seguridad Pública en el Estado de Jalisco	Gestiones realizadas para el equipamiento tecnológico para el Centro de Coordinación, Comando, Control, Comunicaciones y Cómputo.	Total de Gestiones realizadas para el equipamiento tecnológico	Se realizan las gestiones necesarias lograr el equipamiento tecnológico del Centro de Coordinación, Comando, Control, Comunicaciones y Cómputo.	Trimestral	Gestión	1	100%	-
Consejo Estatal de Seguridad Pública	Gestión de los recursos federales para el fortalecimiento de la Seguridad Pública en el Estado de Jalisco	Profesionalización tecnológica realizada para la generación de información y transporte de datos en materia de Seguridad Pública	Porcentaje de atención a solicitudes de consultas a Plataforma México	Peticiones de información contenidas en las diversas plataformas de seguridad pública que hacen referencia a las bases de datos de información del CESP	Trimestral	Solicitud	100	100%	7,269,031

Unidad Responsable	Programa Presupuestario	Componente	Indicador	Descripción de indicador	Frecuencia medición	Unidad medida	Meta	% avance 3er. trimestre	Ejercido
Consejo Estatal de Seguridad Pública	Gestión de los recursos federales para el fortalecimiento de la Seguridad Pública en el Estado de Jalisco	Propuestas de reforma a la legislación vigente elaboradas, para un mejor desempeño de las funciones del Consejo Estatal de Seguridad Pública	Total de gestiones de propuesta de reforma a la legislación vigente aprobadas	Elaboración de propuestas de reformas a la legislación vigente mejorando el desempeño de las funciones del Consejo Estatal de Seguridad Pública	Trimestral	Documento	2	100%	135,760
Consejo Estatal de Seguridad Pública	Gestión de los recursos federales para el fortalecimiento de la Seguridad Pública en el Estado de Jalisco	Recursos financieros aportados a los diversos programas de prioridad nacional, ejercidos correctamente por las instituciones de seguridad pública en el estado.	Porcentaje de acuerdos para la coordinación y seguimiento del ejercicio de los recursos financieros aportados a la seguridad pública estatal	Este indicador mide la coordinación y seguimiento al correcto ejercicio de los recursos financieros aportados a los diversos programas de prioridad nacional por las instituciones de seguridad pública en el estado.	Trimestral	Acuerdo	100	113%	142,346,486
Consejo Estatal de Seguridad Pública	Gestión de los recursos federales para el fortalecimiento de la Seguridad Pública en el Estado de Jalisco	Recursos financieros aportados a los diversos subprogramas de seguridad pública con prioridad nacional, gestionados para el fortalecimiento Municipal	Total de acuerdos CIFS gestionados para el fortalecimiento municipal	Acuerdos de la Comisión Intersecretarial para los Fondos de la Seguridad Pública (CIFS) que brinda seguimiento a su aplicación en Municipios con fuente de financiamiento FASP	Trimestral	Municipio	0	100%	41,917,669
Consejo Estatal de Seguridad Pública	Gestión de los recursos federales para el fortalecimiento de la Seguridad Pública en el Estado de Jalisco	Recursos financieros aportados a los diversos subprogramas de seguridad pública con prioridad nacional, gestionados para el fortalecimiento Municipal	Total de municipios beneficiados con apoyo para el Equipamiento de sus Instituciones de Seguridad Pública	Recursos financieros aportados a los diversos subprogramas de seguridad pública con prioridad nacional, gestionados para el fortalecimiento Municipal	Trimestral	Municipio	118	100%	-

Cifras cierre septiembre preliminares a la cuenta pública

Unidad Responsable	Programa Presupuestario	Componente	Indicador	Descripción de indicador	Frecuencia medición	Unidad medida	Meta	% avance 3er. trimestre	Ejercido
Consejo Estatal de Seguridad Pública	Gestión de los recursos federales para el fortalecimiento de la Seguridad Pública en el Estado de Jalisco	Registro y supervisión realizada a empresas privadas de seguridad que coadyuvan en el Estado en temas de seguridad	Porcentaje de empresas de seguridad privada registradas	Las Empresas de seguridad privada llevan a cabo su registro para poder operar debidamente en el Estado de Jalisco	Trimestral	Porcentaje	100	101%	138,334
Coordinación General Estratégica de Seguridad	Fortalecimiento institucional para la coordinación metropolitana de la seguridad pública	Subsidio otorgados al Organismo Público Descentralizado Intermunicipal denominado Policía Metropolitana de Guadalajara	Total de Subsidios otorgados	Subsidio otorgado al Organismo Público Descentralizado Intermunicipal Policía Metropolitana de Guadalajara	Mensual	Apoyo	10	89%	12,000,000
Coordinación General Estratégica de Seguridad	Fortalecimiento institucional para la coordinación metropolitana de la seguridad pública	Subsidios otorgados a los municipios que conforman la Policía Metropolitana de Guadalajara, para sus elementos operativos	Total de Subsidios otorgados	Subsidios otorgados a los municipios que conforman la Policía Metropolitana de Guadalajara, para sus elementos operativos.	Mensual	Apoyo	96	100%	141,377,565
Industria Jalisciense de Rehabilitación Social	Capacitación y talleres en Centros de Readaptación Social del Estado de Jalisco	Espacios laborales de taller industria habilitados y equipados para enseñar un oficio.	Total de talleres para internos habilitados	Espacios laborales de taller industria habilitados y equipados para enseñar un oficio	Anual	Interno	40	0%	5,319,151
Industria Jalisciense de Rehabilitación Social	Capacitación y talleres en Centros de Readaptación Social del Estado de Jalisco	Gestiones realizadas para la Transparencia y Rendición de Cuentas	Total de de acciones para la rendición de cuentas y la transparencia	Son las acciones para la rendición de cuentas y la transparencia.	Mensual	Control	12	100%	-
Industria Jalisciense de Rehabilitación Social	Capacitación y talleres en Centros de Readaptación Social del Estado de Jalisco	Promoción realizada de productos y servicios que presta la Industria en los sectores público y privada	Total de visitas realizadas	Visitas de promoción realizadas a clientes potenciales del sector público y privado	Mensual	Visita	48	100%	1,005,535

Unidad Responsable	Programa Presupuestario	Componente	Indicador	Descripción de indicador	Frecuencia medición	Unidad medida	Meta	% avance 3er. trimestre	Ejercido
Secretaría de Seguridad	Atención Integral a Preliberados y Liberados	Evaluaciones de riesgos procesales a imputados e investigadores realizadas.	536 (21)_ Total de evaluaciones de supervisión para evaluación de riesgo	536 (21)_ Este indicador mostrará el número total de las solicitudes para la evaluación de riesgo de las partes imputadas	Trimestral	Evaluación	34790	64%	64,252
Secretaría de Seguridad	Atención Integral a Preliberados y Liberados	Servicios integrales para personas preliberadas y liberadas y sus familiares realizados.	536 (19)_ Total de servicios técnicos postpenitenciarios a personas preliberadas y liberadas proporcionados	536 (19)_ Este indicador mostrará el total de las acciones de los programas de las instituciones públicas y privadas de las personas con beneficio de libertad que accedan a ellos	Trimestral	Servicio	21142	188%	20,284,648
Secretaría de Seguridad	Atención Integral a Preliberados y Liberados	Visitas de supervisión de medidas cautelares y situación de la suspensión condicional del proceso realizadas	536 (22)_ Total de Visitas para información de partes en procedimiento penal	536 (22)_ Este indicador mostrará el número de visitas realizadas al imputado para informar el estado del procedimiento penal	Trimestral	Visita	36470	194%	3,159,359
Secretaría de Seguridad	Atención Integral a Preliberados y Liberados	Visitas de supervisión y seguimiento realizadas a personas preliberadas y liberadas.	536 (20)_ Total de vistas para supervisión y seguimiento	536 (20)_ Este indicador mostrará el total de las entrevistas y verificaciones físicas que se realizan para supervisar al liberado y preliberado	Trimestral	Visita	25895	83%	8,540,112
Secretaría de Seguridad	Atención Integral para Centros Penitenciarios Mayores	Acciones técnico-penitenciario realizadas para la atención de las personas internas en Centros Mayores.	532 (5)_ Total de actividades para el cumplimiento de Ejes de Reinserción	532 (5)_ Este indicador mostrará todas las acciones que realizan en conjunto las áreas técnicas, tanto internas como externas, que hacen posible el cumplimiento de los Ejes de Reinserción Social	Mensual	Actividad	1773612	74%	256,993,009

Unidad Responsable	Programa Presupuestario	Componente	Indicador	Descripción de indicador	Frecuencia medición	Unidad medida	Meta	% avance 3er. trimestre	Ejercicio
Secretaría de Seguridad	Atención Integral para Centros Penitenciarios Mayores	Visitantes atendidos para la mejora de los servicios penitenciarios en Centros Mayores	532 (6)_Total de acciones implementadas para la atención a visitantes	532 (6)_Este indicador mostrará la cantidad total de las acciones dirigidas a diferentes tipo de visitantes externos que acuden a los centros penitenciarios con el fin de mantener los vínculos necesarios con las personas internas	Mensual	Acción	211533	101%	391,896
Secretaría de Seguridad	Centros con Capacidad Media y CEINJURES	Acciones técnico-penitenciario para la atención de persona privada de la libertad en Centros de Baja Capacidad realizadas.	534 (9)_Total de acciones técnicas penitenciarias implementadas	534 (9)_Este indicador mostrará la cantidad de acciones implementadas para el cumplimiento de los Ejes de Reinserción Social en los centros de baja capacidad	Mensual	Acción	193265	76%	131,871,669
Secretaría de Seguridad	Centros con Capacidad Media y CEINJURES	Acciones técnico-penitenciario realizadas para la atención de personas internas en Centros de Capacidad media.	534 (7)_ Total de acciones implementadas para la Reinserción Social	534 (7)_ Este indicador mostrará la cantidad de acciones implementadas para el cumplimiento de los Ejes de Reinserción Social	Mensual	Acción	362540	187%	197,140,209
Secretaría de Seguridad	Centros con Capacidad Media y CEINJURES	Visitantes atendidos para fortalecer vínculos externos de las personas internas en Centros de Capacidad Media.	534 (8)_Total de visitantes de las personas internas atendidos	534 (8)_ Este indicador mostrará la cantidad total de las acciones dirigidas a diferentes tipo de visitantes externos que acuden a los Centros penitenciarios de capacidad media con el fin de mantener los vínculos necesarios con las personas internas	Mensual	Visita	60241	81%	721,798

Unidad Responsable	Programa Presupuestario	Componente	Indicador	Descripción de indicador	Frecuencia medición	Unidad medida	Meta	% avance 3er. trimestre	Ejercido
Secretaría de Seguridad	Centros con Capacidad Media y CEINJURES	Visitantes en Centros de Baja Capacidad atendidos	534 (10)_ Total de visitantes atendidos en centros de baja capacidad	534 (10)_ Este indicador mostrará la cantidad total de las acciones dirigidas a diferentes tipo de visitantes externos que acuden a los centros penitenciarios de baja capacidad con el fin de mantener los vínculos necesarios con las personas internas	Mensual	Visita	37809	62%	490,125
Secretaría de Seguridad	Centros de Atención Integral Para Adolescentes y Adultos Jóvenes	Acciones técnico-penitenciarias realizadas, dirigidas a Adolescentes y Adultos Jóvenes en Clasificación o Internamiento definitivo	535 (17)_ Total de Acciones Técnico-Penitenciarias realizadas, dirigidas a Adolescentes y Adultos Jóvenes	535 (17)_ Este indicador mostrará la cantidad de acciones técnicas implementadas de los programas de atención del Centro especializado dirigido a los adolescentes	Trimestral	Acción	115644	94%	109,456,421
Secretaría de Seguridad	Centros de Atención Integral Para Adolescentes y Adultos Jóvenes	Atención otorgada a visitantes para el fortalecimiento de los vínculos externos de Adolescentes y Adultos Jóvenes en Clasificación o Internamiento.	535 (18)_ Atención otorgada a los visitantes para el fortalecimiento de los vínculos externos de Adolescentes, Adultos Jóvenes en Clasificación o Internamiento	535 (18)_ Este indicador mostrará la cantidad total de ingresos de diferentes tipo de visitantes externos que acuden al centro penitenciario de los adolescentes en conflicto con la ley con el fin de mantener los vínculos necesarios	Trimestral	Atención	4119	88%	115,988
Secretaría de Seguridad	Centros de Atención Integral Para Adolescentes y Adultos Jóvenes	Medidas cautelares en seguimiento supervisadas.	535 (16)_ Total de supervisiones a las medidas cautelares	535 (16)_ Este indicador mostrará el total de las supervisiones realizadas para revisar las medidas establecidas a los adolescentes en conflicto con la Ley	Trimestral	Supervisión	378	115%	408,101

Unidad Responsable	Programa Presupuestario	Componente	Indicador	Descripción de indicador	Frecuencia medición	Unidad medida	Meta	% avance 3er. trimestre	Ejercicio
Secretaría de Seguridad	Centros de Atención Integral Para Adolescentes y Adultos Jóvenes	Medidas de tratamiento en internamiento, externación en zona metropolitana y foránea, supervisadas	535 (15)_ Total de supervisiones a las medidas de tratamiento	535 (15)_ Este indicador mostrará el total de las supervisiones de las medidas establecidas para los jóvenes en conflicto con la ley.	Trimestral	Supervisión	1280	54%	1,135,031
Secretaría de Seguridad	Centros de Atención Integral Para Adolescentes y Adultos Jóvenes	Planes individualizados de ejecución de manera integral realizados	535 (14)_ Total de planes individualizados y programas en conflicto de ley	535 (14)_ Este indicador mostrará la cantidad de actividades de los jóvenes en conflicto con la ley que son organizadas para cada adolescente	Trimestral	Plan y programa	1453	54%	64,248
Secretaría de Seguridad	Centros de Atención Integral Para Adolescentes y Adultos Jóvenes	Visitas domiciliarias / Investigación de campo a adolescentes y adultos jóvenes en conflicto con la Ley realizadas	535 (12)_ Total de visitas domiciliarias para seguimiento de medidas establecidas	535 (12)_ Este indicador mostrará la cantidad de visitas domiciliarias realizadas con el fin de verificar el seguimiento de las medidas establecidas por las autoridades competentes	Trimestral	Visita	638	47%	424,375
Secretaría de Seguridad	Centros de Atención Integral Para Adolescentes y Adultos Jóvenes	Visitas domiciliarias / Investigación de campo a víctimas u ofendidos realizadas.	535 (13)_ Total de visitas domiciliarias realizadas para la supervisión de medidas cautelares y suspensión condicional del proceso	535 (13)_ Este indicador mostrará el total de visitas familiares realizadas a las víctimas para hacerles de su conocimiento si es sujeto a algún beneficio de libertad	Trimestral	Visita	368	149%	793,145
Secretaría de Seguridad	Custodia y Vigilancia Penitenciaria	Seguridad en cárceles municipales en diversos ámbitos proporcionada.	537 (26)_ Total de actividades para fortalecer la seguridad en cárceles municipales	537 (26)_ Este indicador mostrará el número de cárceles municipales que cumplen con la capacitación a su personas, así como su actualización en datos técnicos y jurídicos	Trimestral	Actividad	18	0%	580,935

Unidad Responsable	Programa Presupuestario	Componente	Indicador	Descripción de indicador	Frecuencia medición	Unidad medida	Meta	% avance 3er. trimestre	Ejercido
Secretaría de Seguridad	Custodia y Vigilancia Penitenciaria	Seguridad en las audiencias en los recintos judiciales brindada.	537 (27)_ Total de acción para resguardar las audiencias recintos judiciales	537 (27)_ Este indicador mostrará la cantidad total de acciones de seguridad y vigilancia de las personas procesadas y sentenciadas en los recintos judiciales	Trimestral	Acción	237005	127%	83,627
Secretaría de Seguridad	Custodia y Vigilancia Penitenciaria	Seguridad externa al complejo penitenciario e interior del Estado proporcionada.	537 (24)_ Total de servicios implementados en la Seguridad	537 (24)_ Este indicador mostrará la cantidad total de medidas de seguridad con el fin de preservar el orden exterior de los Centros penitenciarios	Trimestral	Servicio	136154	91%	236,070
Secretaría de Seguridad	Custodia y Vigilancia Penitenciaria	Seguridad Interna en Centros Penitenciarios proporcionada.	537 (23)_ Total de acciones para preservación de orden en los Centros	537 (23)_ Este indicador mostrará la cantidad total de instalaciones que tienen el objetivo de garantizar el orden y tranquilidad en el interior de los Centros	Trimestral	Acción	16550884	84%	3,989,690
Secretaría de Seguridad	Custodia y Vigilancia Penitenciaria	Seguridad y custodia de imputados trasladados	537 (28)_ Total de servicio de seguridad y custodia al imputado	537 (28)_ Este indicador mostrará la cantidad total de de servicios en traslados	Trimestral	Servicio	135800	121%	643,778
Secretaría de Seguridad	Custodia y Vigilancia Penitenciaria	Seguridad y vigilancia permanente en los juzgados de control y juicios orales realizada	537 (29)_ Total de servicio de vigilancia a juzgados y juicios orales	537 (29)_ Este indicador mostrará la cantidad total de servicios realizados para la recepción de imputados que se reciben del Ministerio Público	Trimestral	Servicio	172714	62%	129,594
Secretaría de Seguridad	Custodia y Vigilancia Penitenciaria	Traslados externos de personas internas realizados	537 (25)_ Total de persona privada de la libertad por Traslados	537 (25)_ Este indicador mostrará la cantidad total de todos los traslados realizados a las personas procesadas y sentenciadas, abarcando recintos judiciales, unidades médicas y otros centros	Trimestral	Persona	4672	116%	772,632



Unidad Responsable	Programa Presupuestario	Componente	Indicador	Descripción de indicador	Frecuencia medición	Unidad medida	Meta	% avance 3er. trimestre	Ejercido
Secretaría de Seguridad	Fortalecimiento Institucional de la Secretaría de Seguridad	Análisis y Trámite de los Gastos implementados Mediante el Fondo Revolvente para la correcta rendición de cuentas.	Total de Informes de Fondo Revolvente	Se refiere a los informes que realiza la dirección de Recursos Financieros referente al Fondo Revolvente	Mensual	Informe	12	100%	7,617,905
Secretaría de Seguridad	Fortalecimiento Institucional de la Secretaría de Seguridad	Equipamiento tecnológico para el desarrollo de Tecnologías de información implementadas en la Secretaría de Seguridad.	Total de servicios de mantenimiento tecnológico	Indica el número de servicios que se realizaron a los diversos equipos tecnológicos de la Secretaría de Seguridad	Mensual	Servicio	9400	124%	25,537,511
Secretaría de Seguridad	Fortalecimiento Institucional de la Secretaría de Seguridad	Mantenimiento integral implementado en los equipos fijos e infraestructura física de los inmuebles de la Secretaría de Seguridad	Total de Servicio de Mantenimiento Integral	Indica aquellos servicios mayores que se realizan en las diversas áreas de la Secretaría de Seguridad	Trimestral	Mantenimiento	100	100%	54,605,121
Secretaría de Seguridad	Fortalecimiento Institucional de la Secretaría de Seguridad	Programa implementado para la formación del recurso humano por competencia.	Total de personas capacitadas	Indica el número de personas de la Secretaría de Seguridad que recibieron capacitación	Trimestral	Personal	400	141%	9,784,593
Secretaría de Seguridad	Fortalecimiento Institucional de la Secretaría de Seguridad	Recursos humanos, financieros y materiales administrados y optimizados de manera eficiente e integral.	Total de reuniones de trabajo realizadas	Indica las reuniones que se llevan a cabo para la revisión del logro de metas administrativas de la Secretaría de Seguridad	Mensual	Reunión	12	100%	213,413,918
Secretaría de Seguridad	Operaciones de vigilancia aérea, y terrestre	Acciones de vigilancia y patrullaje general, realizados como acción preventiva para la incidencia delictiva	Total de acciones de vigilancia y patrullaje	Recorridos de vigilancia y patrullaje general realizados como acción preventiva en la incidencia delictiva	Mensual	Recorrido de vigilancia	900	107%	38,056,341

Unidad Responsable	Programa Presupuestario	Componente	Indicador	Descripción de indicador	Frecuencia medición	Unidad medida	Meta	% avance 3er. trimestre	Ejercido
Secretaría de Seguridad	Operaciones de vigilancia aérea y terrestre	Operaciones aéreas realizadas para la extinción de Incendios	Total de operaciones de extinción de incendios realizados por el escuadrón táctico aéreo	Se cuenta con operativos aéreos destinados al combate de incendios forestales, que son difíciles de combatir por vía terrestre	Trimestral	Operación	40	113%	25,000
Secretaría de Seguridad	Operaciones de vigilancia aérea y terrestre	Operaciones de evaluación aeromédica realizadas para evacuación de personas con problemas de salud	Total de operaciones de evacuación aérea realizadas por el escuadrón táctico aéreo	Existen operaciones aéreas para el apoyo de localización, rescate y evacuación de persona en lugares de difícil acceso	Semestral	Operación	34	100%	22,902
Secretaría de Seguridad	Operaciones de vigilancia aérea y terrestre	Operaciones realizadas de búsqueda y rescate de personas.	Total de operaciones de búsqueda y rescate de personas	Se cuenta con personal y equipo necesario para la realización de operaciones de búsqueda y rescate en lugares vía terrestre de difícil acceso	Mensual	Operación	35	104%	1,850,160
Secretaría de Seguridad	Operaciones de vigilancia aérea y terrestre	Operaciones tácticas y servicios aéreos realizados para apoyar a diferentes instancias gubernamentales	Total de operaciones de vuelo realizadas en apoyo a diversas dependencias	Operaciones aéreas tácticas y servicios aéreos realizados para apoyar a diferentes instancias gubernamentales	Mensual	Solicitud	350	105%	13,439,101
Secretaría de Seguridad	Operaciones de vigilancia aérea y terrestre	Operativos implementados para la recuperación de vehículos con reporte de robo	Total de operativos implementados para la recuperación de vehículos	Existen operativos de vigilancia y patrullaje para atender a la ciudadanía en la recuperación de vehículos robados	Mensual	Vehículo	365	100%	2,672,307
Secretaría de Seguridad	Profesionalización de personal operativo del interior del Estado	Acciones implementadas por la estrategia 1000 días por la seguridad ciudadana	Total de Personal operativo acreditado en Nivelación Escolar	Total de personal operativo que acredita su participación en un programa de Nivelación Escolar impartido en la Academia de la Secretaría de Seguridad.	Semestral	Persona Capacitada	80	100%	30,891

Unidad Responsable	Programa Presupuestario	Componente	Indicador	Descripción de indicador	Frecuencia medición	Unidad medida	Meta	% avance 3er. trimestre	Ejercido
Secretaría de Seguridad	Profesionalización de personal operativo del interior del Estado	Capacitaciones impartidas en la Academia de la Secretaría de Seguridad	Total de capacitaciones impartidas en la Academia	Indica la cantidad de capacitaciones que se impartieron a través de la Academia de la Secretaría de Seguridad en Formación Inicial y Formación Continua a personal operativo de la Secretaría de Seguridad y del Interior del Estado.	Trimestral	Persona Capacitada	7481	90%	33,597,258
Secretaría de Seguridad	Profesionalización de personal operativo del interior del Estado	Certificados Únicos Policiales expedidos Operativos de la Secretaría de Seguridad	Total de Certificados Únicos Policiales expedidos	Total de Certificados que fueron expedidos al personal operativo de la Secretaría de Seguridad.	Trimestral	Certificado	1000	82%	4,863,769
Secretaría de Seguridad	Reinserción de los Adultos y Adolescentes a la Sociedad	Centros Penitenciarios acreditados internacionalmente.	531(2)_ Total de Centros para acreditación y reacreditación internacional	531(2)_ Este indicador mostrará la cantidad de Centros que se encuentran certificados bajo estándares internacionales, con el fin de otorgar una mejor calidad de vida a las personas internas y condiciones de trabajo al personal del Centro.	Anual	Centro penitenciario	2	0%	73,435,447
Secretaría de Seguridad	Reinserción de los Adultos y Adolescentes a la Sociedad	Personal penitenciario capacitado en formación especializada e institucional.	531(3)_ Total de personal capacitado	531(3)_ Este indicador mostrará la cantidad de personal penitenciario que ha recibido capacitaciones con el fin de elevar la calidad del servicio que se ofrece, en cualquiera de las áreas para las que trabaje.	Trimestral	Persona Capacitada	1320	81%	598,914
Secretaría de Seguridad	Reinserción de los Adultos y Adolescentes a la Sociedad	Programas de Reinserción Social implementados para las personas internas.	531(1)_ Total de Servicios de Reinserción Social otorgados	531(1)_ Contribuir a la reinserción social de los adultos y adolescentes mediante la prestación de servicios integrales que atiendan la salud mental y física de los internos.	Trimestral	Servicio	16741634	100%	402,932,062

Cifras cierre septiembre preliminares a la cuenta pública

Unidad Responsable	Programa Presupuestario	Componente	Indicador	Descripción de indicador	Frecuencia medición	Unidad medida	Meta	% avance 3er. trimestre	Ejercido
Secretaría de Seguridad	Reinserción de los Adultos y Adolescentes a la Sociedad	Proyectos de innovación y mejora programados para la especialización de los servicios.	531(4)_ Total de centros habilitados y mejorados tecnológicamente	531(4)_ Este indicador mostrará la cantidad de centros que han sido diseñados y equipados de manera que se cuenten con lugares dignos para dar una atención especializada a las personas privadas de la libertad y de acuerdo al Nuevo Modelo de Reinserción Social	Anual	Centro penitenciario	14	0%	8,778,040



Eje: Seguridad ciudadana, justicia y estado de derecho Protección Civil

Cifras cierre septiembre preliminares a la cuenta pública

Unidad Responsable	Programa Presupuestario	Componente	Indicador	Descripción de indicador	Frecuencia medición	Unidad medida	Meta	% avance 3er. trimestre	Ejercido
Unidad Estatal de Protección Civil y Bomberos	Atlas Estatal de Riesgos	Atlas Estatal de Riesgos actualizado para su identificación y ordenamiento	Total de Atlas Estatal de Riesgos actualizado	Este indicador mide las Actualizaciones del Atlas Estatal de Riesgos en su inventario de peligros	Anual	Inventario	1	0%	457,873
Unidad Estatal de Protección Civil y Bomberos	Atlas Estatal de Riesgos	Diagnósticos actualizados en los municipios del estado de Jalisco	Total de diagnósticos municipales actualizados	Este indicador mide los diagnósticos municipales de peligros actualizados	Trimestral	Inventario	125	100%	845,023
Unidad Estatal de Protección Civil y Bomberos	Brigadistas Comunitarios	Capacitación otorgada a personas dentro del programa brigadistas comunitarios en sus diferentes niveles; mediante cursos, talleres, pláticas y conferencias	Total de brigadistas capacitados	Este indicador mide la cantidad de población en general capacitada en el tema de brigadistas comunitarios	Trimestral	Persona Capacitada	200000	103%	2,064,447
Unidad Estatal de Protección Civil y Bomberos	Brigadistas Comunitarios	Desarrollo integral de las niñas, los niños y adolescentes	Total de cursos, talleres, pláticas y conferencias impartidas en centros educativos	Este indicador mide las capacitaciones otorgadas a la población estudiada mediante cursos, talleres, pláticas y conferencias en centros educativos, considerando vulnerable a la presencia de fenómenos perturbadores	Trimestral	Curso	1200	113%	3,545,173
Unidad Estatal de Protección Civil y Bomberos	Fortalecimiento de la Cultura de la Protección Civil	Acciones realizadas en materia de visitas de inspección y domiciliarias.	Total de visitas domiciliarias y de inspección programadas en el Plan Anual	Este indicador mide las revisiones de las medidas de seguridad en materia de protección civil en las empresas, industrias, lugares de servicios, y diversos giros e inmuebles	Trimestral	Visita	2650	100%	5,072,173

Unidad Responsable	Programa Presupuestario	Componente	Indicador	Descripción de indicador	Frecuencia medición	Unidad medida	Meta	% avance 3er. trimestre	Ejercido
Unidad Estatal de Protección Civil y Bomberos	Fortalecimiento de la Cultura de la Protección Civil	Acciones registradas en materia de materiales peligrosos, consultores, capacitadores, unidades internas de protección civil, dictámenes de estudios y programas específicos de protección civil.	Total de registros en materia de protección civil expedidos	Este indicador mide los registros expedidos de protección civil, para las actividades de manejo, almacenamiento, transporte de materiales peligrosos, consultores y capacitadores en temas de protección civil, unidades internas de protección civil, autorizaciones de programas y estudios de riesgo	Trimestral	Registro	1320	100%	968,397
Unidad Estatal de Protección Civil y Bomberos	Fortalecimiento de la Cultura de la Protección Civil	Capacitación otorgada a personas en materia de protección civil a través de los programas especializados y básicos.	Total de capacitaciones básicas y especializadas a la población	Este indicador mide las personas capacitadas en los rubros básicos de la protección civil así como en temas especializados	Trimestral	Capacitación	22000	102%	4,943,773
Unidad Estatal de Protección Civil y Bomberos	Fortalecimiento de la Cultura de la Protección Civil	Estudios de riesgos y programas específicos de protección civil, evaluados mediante la verificación en campo, revisión documental.	Total de estudios de riesgos y programas de protección civil evaluados	Este indicador mide la evaluación de los estudios de riesgo y programas de protección civil, con el fin de mitigar riesgos en el sector productivo en el estado	Trimestral	Estudio	400	101%	1,756,573
Unidad Estatal de Protección Civil y Bomberos	Fortalecimiento del Sistema Estatal de Protección Civil	Campañas de difusión implementadas a la población en materia de protección civil.	Total de campañas de difusión en materia de protección civil ejecutadas	Este indicador mide las campañas de difusión en materia de protección civil dirigidas a la población y autoridades de los tres ordenes de gobierno	Trimestral	Campaña	60	104%	1,724,172

Unidad Responsable	Programa Presupuestario	Componente	Indicador	Descripción de indicador	Frecuencia medición	Unidad medida	Meta	% avance 3er. trimestre	Ejercido
Unidad Estatal de Protección Civil y Bomberos	Fortalecimiento del Sistema Estatal de Protección Civil	Sistemas municipales de protección civil actualizados en los 125 municipios	Total de sistemas municipales de protección civil implementados en el Estado de Jalisco	Este indicador mide que los 125 municipios actualicen los Consejos Municipales de Protección Civil mediante las actas correspondientes	Trimestral	Sistema	125	84%	341,473
Unidad Estatal de Protección Civil y Bomberos	Prevención y Atención de Emergencias	Acciones preventivas comunicadas en sitios de riesgo ante los fenómenos naturales o antropogénicos; incluyen monitoreo, recorridos, valoraciones en sitios de riesgo, eventos de concentración masiva, operativos vacacionales y especiales, entre otros.	Total de acciones preventivas ejecutadas en materia de protección civil	Acciones preventivas comunicadas en sitios de riesgo ante los fenómenos naturales o antropogénicos, incluyen monitoreo, recorridos, valoración en sitios de riesgo, eventos de concentración masiva, operativos vacacionales y especiales entre otros	Trimestral	Acción	188200	105%	114,974,022
Unidad Estatal de Protección Civil y Bomberos	Prevención y Atención de Emergencias	Acciones realizadas del Programa Estatal para la Acción ante el Cambio Climático.	Total de acciones de prevención ante el cambio climático	Este indicador mide las acciones preventivas y de servicios atendidos en materia de protección civil realizadas ante los diferentes fenómenos perturbadores naturales y antropogénicos en el Estado y que apoyan a aumentar la resiliencia de la población ante el cambio climático	Trimestral	Acción	191200	102%	1,923,973
Unidad Estatal de Protección Civil y Bomberos	Prevención y Atención de Emergencias	Emergencias atendidas por fenómenos naturales y/o entrópicos.	Total de emergencias atendidas por fenómenos naturales y antropogénicos	Este indicador mide las emergencias causadas por fenómenos naturales y antropogénicos en el estado de Jalisco que son atendidas por la Unidad Estatal de Protección Civil y Bomberos	Trimestral	Emergencia	3000	93%	11,883,073

Eje: Seguridad ciudadana, justicia y estado de derecho

Procuración de Justicia

Cifras cierre septiembre preliminares a la cuenta pública

Unidad Responsable	Programa Presupuestario	Componente	Indicador	Descripción de indicador	Frecuencia medición	Unidad medida	Meta	% avance 3er. trimestre	Ejercido
Centro de Justicia Para las Mujeres del Estado de Jalisco	Atención Integral a Mujeres Mayores de 18 años, sus Hijas e Hijos, Víctimas de Violencia	Atención integral brindada a mujeres, obteniendo como resultado casos positivos	Total de Casos positivos de mujeres atendidas	"Las mujeres reciben más de 3 servicios de impacto que mejoraron su calidad de vida como: carpetas de investigación, órdenes/medidas de protección, dictamen psicológico, test de empoderamiento, derivación a empresa, convenios, plan de Intervención, aplicación de la norma O46, aplicación de profilaxis."	Semestral	Caso	800	73%	14,680,433
Centro de Justicia Para las Mujeres del Estado de Jalisco	Atención Integral a Mujeres Mayores de 18 años, sus Hijas e Hijos, Víctimas de Violencia	Atenciones otorgadas a mujeres en acceso a la justicia, para el seguimiento de tramite legal en materia familiar.	Total de atenciones otorgadas a mujeres en acceso a la justicia.	"Dicha área es la encargada de iniciar los procedimientos judiciales en materia familiar, así como agendar la cita para la realización de los dictámenes periciales, canalización al Instituto de Justicia Alternativa, para así concluir un litigio en materia familiar."	Trimestral	Atención	31507	130%	4,503,534
Centro de Justicia Para las Mujeres del Estado de Jalisco	Atención Integral a Mujeres Mayores de 18 años, sus Hijas e Hijos, Víctimas de Violencia	Atenciones otorgadas a mujeres en servicios integrales para fortalecer su autovaloración, toma de decisiones y capacidad de denuncia.	Total de atenciones otorgadas a mujeres en servicios integrales.	"Mujeres víctimas de violencia que acuden a recibir servicios integrales como: asesoría jurídica, orientación psicológica, gestiones de trabajo social, detección y medición de riesgo, servicios médicos de primer nivel, estancia en área lúdica."	Trimestral	Atención	164000	106%	-

Unidad Responsable	Programa Presupuestario	Componente	Indicador	Descripción de indicador	Frecuencia medición	Unidad medida	Meta	% avance 3er trimestre	Ejercido
Centro de Justicia Para las Mujeres del Estado de Jalisco	Atención Integral a Mujeres Mayores de 18 años, sus Hijas e Hijos, Víctimas de Violencia	Atenciones otorgadas a mujeres para su empoderamiento económico y/o educativo	Total de atenciones otorgadas a personas en empoderamiento y prevención	A través de la bolsa de trabajo se deriva a las usuarias a diferentes empresas para su incorporación al sector laboral, se le brinda capacitaciones para el auto empleo, empoderamiento económico e inscripciones para la educación formal y evaluación y proceso psicológico a las usuarias, así como a sus hijas e hijos.	Trimestral	Atención	23302	122%	1,667
Centro de Justicia Para las Mujeres del Estado de Jalisco	Atención Integral a Mujeres Mayores de 18 años, sus Hijas e Hijos, Víctimas de Violencia	Programas preventivos otorgados a la ciudadanía.	Total de Personas receptoras de programas preventivos	"Proporcionar a la población herramientas para la detección oportuna de la violencia en contra de las mujeres y promover la atención integral ofertada en el Centro de Justicia."	Trimestral	Persona	1918	107%	10,868,374
Consejo de Coordinación para la Implementación del Nuevo Sistema de Justicia Penal para el Estado de Jalisco	Consolidación del Nuevo Sistema de Justicia Penal para el Estado de Jalisco	Capacitación para profesionalización de operadores del sistema penal, profesionales del derecho penal y sociedad civil	Total de participantes en la profesionalización de operadores del sistema penal y sociedad civil	Sumatoria de personas que acuden a cursos, talleres y capacitación ofertada y que cumplen con el mínimo aprobatorio.	Cuatrimestral	Servidor Público	300	100%	1,006,969
Consejo de Coordinación para la Implementación del Nuevo Sistema de Justicia Penal para el Estado de Jalisco	Consolidación del Nuevo Sistema de Justicia Penal para el Estado de Jalisco	Operación funcional estandarizada de las instituciones que intervienen en la consolidación del Nuevo Sistema de Justicia Penal	Total de instituciones operadoras del sistema están fortalecidas para el cumplimiento de las funciones del sistema penal	Resultados de las gestiones con las que se fortalece a los operadores del sistema	Anual	Supervisor	5	0%	2,845,804

Unidad Responsable	Programa Presupuestario	Componente	Indicador	Descripción de indicador	Frecuencia medición	Unidad medida	Meta	% avance 3er. trimestre	Ejercido
Fiscalía Especializada en Materia de Delitos Electorales	Investigar y Perseguir los Delitos Electorales de Orden Estatal	Actividades de vinculación, difusión y divulgación en materia de delitos electorales implementadas.	Total de actividades de vinculación, divulgación y difusión de temas en materia de delitos electorales	Contribuir a la Vinculación, Difusión y Divulgación en materia de delitos electorales mediante la implementación de actividades en conjunto con las Instituciones Electorales tanto estatales como federales	Mensual	Difusión	24	100%	16,000
Fiscalía Especializada en Materia de Delitos Electorales	Investigar y Perseguir los Delitos Electorales de Orden Estatal	Carpetas de investigación en materia de delitos electorales recibidas.	Porcentaje de Carpetas de investigación instauradas en materia de delitos electorales	Este indicador mide la procuración de justicia en materia penal electoral mediante la atención expedita de las carpetas de investigación radicadas.	Semestral	Carpeta de Investigación	100	100%	3,079,290
Fiscalía Especializada en Materia de Delitos Electorales	Investigar y Perseguir los Delitos Electorales de Orden Estatal	Ciudadanos y servidores públicos capacitados en materia de delitos electorales	Total de capacitaciones a la sociedad en materia de Delitos Electorales	Este indicador mide el total de capacitación a los distintos grupos sociales destacando a los grupos vulnerables, autoridades municipales y sociedad civil para evitar la comisión de delitos electorales a través de la capacitación a los distintos grupos sociales	Mensual	Capacitación	24	100%	16,000
Fiscalía Especializada en Materia de Delitos Electorales	Investigar y Perseguir los Delitos Electorales de Orden Estatal	Mujeres empoderadas y capacitadas para prevenir y erradicar la violencia política de género	Total de foros impartidos en materia de violencia política de género	Contribuir a fomentar la participación de la mujer en temas político electorales	Mensual	Capacitación	12	100%	15,021
Fiscalía Especializada en Materia de Delitos Electorales	Investigar y Perseguir los Delitos Electorales de Orden Estatal	Personas pertenecientes a sectores vulnerables fortalecidas y capacitadas para el ejercicio libre y pacífico del voto	Total de foros impartidos en materia del derecho al voto como un derecho humano	Contribuir al libre ejercicio al voto	Mensual	Capacitación	12	100%	28,615

Unidad Responsable	Programa Presupuestario	Componente	Indicador	Descripción de indicador	Frecuencia medición	Unidad medida	Meta	% avance 3er trimestre	Ejercido
Fiscalía Estatal	Actualización del marco Legal Aplicable a la Fiscalía Estatal	Juicios de Amparo atendidos en contra de la Institución mediante la contestación de Informes Justificados.	Total de Juicios de Amparos Administrativos presentados en contra de la Fiscalía Estatal.	Este indicador mide la integración y seguimiento de los Juicios de Amparos Administrativos recibidos.	Trimestral	Juicio	228	82%	7778,114
Fiscalía Estatal	Actualización del marco Legal Aplicable a la Fiscalía Estatal	Marco jurídico actualizado, para estar acorde a las legislaciones de los 3 niveles de gobierno.	Total de propuestas de reforma presentadas	Este indicador mide y revisa los diferentes aspectos que requieren una reforma normativa a fin de que se responda a la nueva realidad y necesidades del estado de Jalisco y se presenta la propuesta al Fiscal Estatal para en caso de que éste lo autorice se presente ante la Secretaría General de Gobierno	Trimestral	Propuesta	3	100%	17354,219
Fiscalía Estatal	Actualización del marco Legal Aplicable a la Fiscalía Estatal	Procedimientos Internos de responsabilidad patrimonial resueltos atendiendo las demandas de la ciudadanía.	Total de peticiones de responsabilidad patrimonial del Estado	Este indicador mide la integración y seguimiento del expediente de responsabilidad patrimonial del estado hasta su conclusión.	Trimestral	Petición	4	200%	3,899,684
Fiscalía Estatal	Atención Integral a Víctimas del Delito	Apoyo integral brindado a niñas, niños y adolescentes víctimas de un delito	Total de niñas, niños y adolescentes atendidos	Este indicador contribuye a la atención integral de las niñas, niños, adolescentes y mujeres víctimas del delito mediante la atención jurídica, psicológica, psiquiátrica y de trabajo social.	Mensual	Niña, niño y adolescente	4500	107%	59,184
Fiscalía Estatal	Atención Integral a Víctimas del Delito	Apoyo integral otorgado a mujeres, consistente en atención jurídica, médica, psicológica y de trabajo social.	Total de solicitudes de mujeres víctimas atendidas mediante apoyo integral	Este indicador contribuye a la atención integral de las mujeres víctimas del delito mediante la atención jurídica, psicológica, psiquiátrica y de trabajo social.	Mensual	Solicitud	12000	176%	242,720

Unidad Responsable	Programa Presupuestario	Componente	Indicador	Descripción de indicador	Frecuencia medición	Unidad medida	Meta	% avance 3er. trimestre	Ejercido
Fiscalía Estatal	Atención Integral a Víctimas del Delito	Atención jurídica, médica, psicológica y de trabajo social brindada a víctimas de delitos	Total de víctimas del delito atendidas mediante apoyo integral	Este indicador contribuye a la atención integral a las víctimas del delito	Mensual	Víctima	19000	117%	255
Fiscalía Estatal	Atención Integral a Víctimas del Delito	Carpetas en investigación aperturadas por el delito de tortura y tratos crueles, inhumanos y degradantes.	Total de Carpetas de Investigación iniciadas en la unidad de Tortura	Este indicador mide las denuncias presentadas por delitos de competencia de la Unidad de Investigación del Delito de Tortura	Mensual	Carpeta de Investigación	36	196%	767755
Fiscalía Estatal	Atención Integral a Víctimas del Delito	Compromisos implementados por la estrategia mil días por la seguridad ciudadana	Total de personas beneficiadas por la ejecución de los compromisos.	Este indicador mide a las personas beneficiadas por la implementación de compromisos establecidos en la estrategia mil días por la seguridad ciudadana en la Fiscalía Especial de Derechos Humanos.	Mensual	Persona	636	238%	-
Fiscalía Estatal	Atención Integral a Víctimas del Delito	Operativos preventivos ejecutados por la Unidad de Investigación del Delito de Tortura	Total de Operativos Preventivos realizados	Este indicador mide los operativos preventivos realizados por la Unidad de Investigación del Delito de Tortura	Mensual	Operativo	48	181%	628,276
Fiscalía Estatal	Atención Integral a Víctimas del Delito	Personas víctimas de delitos canalizados a dependencias especializadas	Total de víctimas del delito canalizadas a otra institución	Este indicador contribuye a medir la atención integral a las víctimas del delito mediante la canalización a dependencias especializadas para seguimiento	Mensual	Víctima	3000	59%	7,551,532

Unidad Responsable	Programa Presupuestario	Componente	Indicador	Descripción de indicador	Frecuencia medición	Unidad medida	Meta	% avance 3er trimestre	Ejercido
Fiscalía Estatal	Atención Integral a Víctimas del Delito	Seguimiento inmediato otorgado a quejas de los organismos protectores de Derechos Humanos.	Total de solicitudes de organismo protectores de derechos humanos atendidas	Este indicador mide los vínculos establecidos y seguimiento otorgado a los asuntos, propuestas de conciliación y recomendaciones formuladas por la Comisión Nacional o Estatal de Derechos Humanos.	Mensual	Solicitud	9600	105%	10,732,552
Fiscalía Estatal	Atención Integral a Víctimas del Delito	Servicio de traducción brindado a personas de pueblos originarios que se comunican en lenguas maternas y personas que se comunican en lengua de señas mexicana.	Total de personas que solicitaron ser asistidas por un intérprete	Este indicador mide las atenciones ciudadanas brindadas en las oficinas de Audiencia Pública	Mensual	Persona	35	125%	-
Fiscalía Estatal	Atención Integral a Víctimas del Delito	Terapia psicológica brindada a personas víctimas de un delito	Total de víctimas del delito atendidas mediante terapia psicológica	Este indicador contribuye a restablecer mental y emocionalmente a las víctimas del delito	Mensual	Víctima	4200	119%	124,500
Fiscalía Estatal	Difusión de Logros y Resultados de la Fiscalía Estatal	Material gráfico y multimedia elaborado para su difusión a la ciudadanía	Total de productos gráficos de comunicación elaborados	Este indicador mide el total de material de difusión elaborado: instrumentos informativos que se difunden a la ciudadanía para dar a conocer acciones y logros, así como medidas de prevención de la dependencia.	Mensual	Producto	1322	92%	2,266,127
Fiscalía Estatal	Difusión de Logros y Resultados de la Fiscalía Estatal	Notas informativas analizadas en los diferentes medios de comunicación difundidas a la ciudadanía	Total de notas publicadas en medios de comunicación analizadas	Este indicador mide el total de notas publicadas en medios de comunicación: información que se publica en los distintos medios de comunicación referente a la dependencia.	Mensual	Nota Informativa	1643	75%	5,283,202

Unidad Responsable	Programa Presupuestario	Componente	Indicador	Descripción de indicador	Frecuencia medición	Unidad medida	Meta	% avance 3er. trimestre	Ejercido
Fiscalía Estatal	Difusión de Logros y Resultados de la Fiscalía Estatal	Productos informativos elaborados para su difusión a la ciudadanía	Total de productos de comunicación elaborados para su difusión a la ciudadanía	Este indicador mide el total de los productos de comunicación elaborados: instrumentos informativos que se difunden a través de los medios de comunicación para dar a conocer acciones y logros de la dependencia.	Mensual	Producto	3556	98%	10,000
Fiscalía Estatal	Estrategias de Inteligencia para la Investigación, Integración y Persecución de los Delitos	Conflicto resuelto surgido por un delito garantizando el acceso a la justicia	Total de carpetas de investigación remitidas a Métodos alternos	Este indicador mide el total de averiguaciones previas y carpetas de investigación remitidas a la autoridad competente para propiciar las salidas alternas o la forma de terminación anticipada.	Mensual	Carpeta de Investigación	11760	100%	-
Fiscalía Estatal	Estrategias de Inteligencia para la Investigación, Integración y Persecución de los Delitos	Justicia pronta y expedita realizada para garantizar la reparación del daño a víctimas del delito mediante investigaciones exhaustivas	Total de carpetas de investigación resueltas en procedimiento ordinario	Este indicador mide el total de las carpetas de investigación resueltas en archivo temporal, abstención de investigar, no ejercicio de la acción, criterios de oportunidad y ejercicio de la acción.	Mensual	Carpeta de Investigación	59760	74%	3,294,606
Fiscalía Estatal	Fortalecer el Estado de Derecho y salvaguardar la Integridad Social en la Entidad	Custodia y traslado efectuados a Centros de Reinserción Social y nosocomios	Total de traslados y custodias de detenidos en nosocomios	Este indicador mide el total de custodias y traslados de personas detenidas, por lo que se recibe la solicitud del apoyo de los centros de reinserción o del agente del ministerio público para el traslado del detenido solicitud que ejecuta el personal operativo	Mensual	Traslado	4500	86%	1,000

Unidad Responsable	Programa Presupuestario	Componente	Indicador	Descripción de indicador	Frecuencia medición	Unidad medida	Meta	% avance 3er. trimestre	Ejercido
Fiscalía Estatal	Fortalecer el Estado de Derecho y salvaguardar la Integridad Social en la Entidad	Informe policial homologado registrado en Plataforma México, por parte de la policía de investigación	Total de Informes policiales Homologados elaborados	Este indicador mide el total de informes policiales homologados elaborados de hechos probablemente delictivos por lo que el personal operativo lo realiza para ser capturado en Plataforma México	Mensual	Informe	4070	109%	1,000
Fiscalía Estatal	Fortalecer el Estado de Derecho y salvaguardar la Integridad Social en la Entidad	Mandamientos judiciales cumplimentados emitidos por la autoridad competente	Total de mandamientos judiciales realizados	Este indicador mide el total de mandamientos judiciales concretados a petición del juez quien emite el mandamiento judicial para la cumplimiento de la orden de aprehensión por lo que el personal operativo la ejecuta.	Mensual	Mandato judicial	3100	97%	25,636
Fiscalía Estatal	Fortalecer el Estado de Derecho y salvaguardar la Integridad Social en la Entidad	Operativos estratégicos implementados por la policía de investigación	Total de operativos estratégicos implementados	Este indicador mide el total de operativos por lo que se elabora la solicitud, esta pasa a validación y finalmente se presta el apoyo	Mensual	Operativo	14650	78%	490,243,974
Fiscalía Estatal	Fortalecer el Estado de Derecho y salvaguardar la Integridad Social en la Entidad	Personas relacionadas con un hecho delictivo detenidas en flagrancia y/o por orden del Ministerio Público	Total de personas detenidas en Flagrancia	Este indicador mide el total de personas detenidas por lo que se exige una relación entre el delito mismo y la persona del autor, junto con la necesidad de urgencia en la detención, es decir, que el aprehensor se vea forzado a intervenir efectuando la detención, con la doble finalidad de poner término a la situación ilícita existente, impidiendo en lo posible la propagación del daño	Mensual	Persona	700	107%	14,118,467

Unidad Responsable	Programa Presupuestario	Componente	Indicador	Descripción de indicador	Frecuencia medición	Unidad medida	Meta	% avance 3er. trimestre	Ejercido
Fiscalía Estatal	Fortalecer el Estado de Derecho y salvaguardar la Integridad Social en la Entidad	Registro de personas detenidas realizado por la Policía de Investigación de manera inmediata en base de datos nacional	Total de registros inmediatos de detenidos capturados en Plataforma Nacional	Este indicador refleja la captura inmediata de personas que fueron detenidas por personal de la policía de investigación, en la Plataforma Digital denominada Registro Nacional de Detenciones	Mensual	Registro	2850	113%	1,000
Fiscalía Estatal	Fortalecer el Estado de Derecho y salvaguardar la Integridad Social en la Entidad	Registros elaborados y apoyos otorgados al ministerio público en la integración de carpetas de investigación	Total de actos de investigación para integración de carpetas y averiguaciones previas	Este indicador mide el total de registros atendidos a petición del ministerio público donde solicita el apoyo para la integración de las carpetas de investigación y la policía realiza las acciones de investigación que integrarán dicha carpeta	Mensual	Acto	852000	115%	-
Fiscalía Estatal	Fortalecer el Modelo Estratégico de Persecución Penal	Carpetas de investigación enviadas al archivo temporal por no tener elementos suficientes para su integración	Total de Carpetas de Investigación enviadas al archivo temporal	Este indicador mide las carpetas de investigación en las que el Agente del Ministerio Público determina que se carece de datos suficientes para su integración y judicialización	Mensual	Carpeta de Investigación	16409	118%	-
Fiscalía Estatal	Fortalecer el Modelo Estratégico de Persecución Penal	Carpetas de investigación iniciadas por delitos de competencia de la Fiscalía Ejecutiva de Investigación Criminal	Total de Carpetas de Investigación iniciadas en la Fiscalía Ejecutiva de Investigación Criminal	Este indicador mide las denuncias presentadas por delitos de competencia de las Unidades de Investigación de la Fiscalía Ejecutiva de Investigación Criminal	Mensual	Carpeta de Investigación	25156	100%	-



Unidad Responsable	Programa Presupuestario	Componente	Indicador	Descripción de indicador	Frecuencia medición	Unidad medida	Meta	% avance 3er trimestre	Ejercido
Fiscalía Estatal	Fortalecer el Modelo Estratégico de Persecución Penal	Carpetas de investigación judicializadas ante un Juez de Control	Total de carpetas de Investigación Judicializadas que son de competencia	"Este indicador mide el total de Carpetas de Investigación de competencia de la Fiscalía Ejecutiva de Investigación Criminal, que son judicializadas, ante un Juez de Control ,"	Mensual	Carpeta de Investigación	3439	104%	86,515,870
Fiscalía Estatal	Fortalecer el Modelo Estratégico de Persecución Penal	Colaboraciones solicitadas y/o realizadas al interior de la República Mexicana	Total de colaboraciones solicitadas y/o realizadas	Este indicador mide las colaboraciones realizadas y/o solicitadas a los diversos estados de la republica mexicana	Mensual	Colaboración	769	104%	665,822
Fiscalía Estatal	Fortalecer el Modelo Estratégico de Persecución Penal	Indagatorias resueltas del sistema tradicional por el Ministerio Público	Total de Determinaciones de Averiguaciones Previas	Este indicador mide el total averiguaciones previas determinadas en Integración de los asuntos del Sistema Tradicional	Mensual	Averiguación previa	9	83%	10,000
Fiscalía Estatal	Fortalecer el Modelo Estratégico de Persecución Penal	Mando y conducción atendidos del Ministerio Público al primer responsable de las víctimas	Total de Carpetas de Investigación con mando y conducción	Este indicador mide la debida atención inmediata, en el lugar de los hechos, a los ofendidos o Víctimas del delito, haciendo valer en el acto sus derechos y garantías dando inicio a la Carpeta de Investigación.	Mensual	Carpeta de Investigación	8965	102%	107,400
Fiscalía Estatal	Fortalecer el Modelo Estratégico de Persecución Penal	Medidas de protección dictadas en favor de las víctimas	Total de medidas de protección otorgadas en favor de víctimas	Este indicador consiste en dictar medidas de protección en favor de las víctimas para garantizar su protección, seguridad e integridad	Mensual	Medida	349	108%	192,453

Cifras cierre septiembre preliminares a la cuenta pública

Unidad Responsable	Programa Presupuestario	Componente	Indicador	Descripción de indicador	Frecuencia medición	Unidad medida	Meta	% avance 3er. trimestre	Ejercido
Fiscalía Estatal	Fortalecer el Modelo Estratégico de Persecución Penal	Operativos ejecutados como actos de investigación y acciones para combatir los delitos	Total de operativos realizados	Al realizar la integración de la carpeta de investigación, se realiza la planeación para llevar a cabo la investigación de los puntos de conflicto	Mensual	Operativo	2175	98%	50,000
Fiscalía Estatal	Fortalecer el Modelo Estratégico de Persecución Penal	Ordenes de aprehensión solicitadas al órgano jurisdiccional por los delitos de competencia	Total de ordenes de aprehensión solicitadas al Juez de Control	Este indicador mide las ordenes de aprehensión solicitadas al Juez de Control a los Agentes del Ministerio Público de las Unidades que integran la Fiscalía Ejecutiva de Investigación Criminal	Mensual	Orden	1740	104%	-
Fiscalía Estatal	Fortalecer el Modelo Estratégico de Persecución Penal	Solicitudes de información y/o suspensión realizadas a las compañías telefónicas	Total de solicitudes de suspensión realizadas a las concesionarias telefónicas	Este indicador mide las solicitudes que realiza el Agente del Ministerio Público a las concesionarias de telefonía para solicitar la suspensión de las líneas telefónicas, así como los datos conservados	Mensual	Solicitud	822	108%	-
Fiscalía Estatal	Fortalecer la Atención Temprana y la Investigación Especializada de Delitos de la Fiscalía Estatal	Atención brindada a las denuncias hechas en línea por los usuarios.	Total de denuncias recibidas en línea	Este indicador contabiliza las denuncias recibidas vía electrónica que conoce la autoridad	Trimestral	Denuncia	85532	114%	5,184,982
Fiscalía Estatal	Fortalecer la Atención Temprana y la Investigación Especializada de Delitos de la Fiscalía Estatal	Carpetas de investigación con o sin detenido judicializadas por un Juez de control	Total de carpetas de Investigación con o sin detenido judicializadas	Este indicador mide el total de carpetas de Investigación Judicializadas	Trimestral	Carpeta de Investigación	2995	110%	51,902,040



Unidad Responsable	Programa Presupuestario	Componente	Indicador	Descripción de indicador	Frecuencia medición	Unidad medida	Meta	% avance 3er trimestre	Ejercido
Fiscalía Estatal	Fortalecer la Atención Temprana y la Investigación Especializada de Delitos de la Fiscalía Estatal	Carpetas de investigación iniciadas por el ministerio público, donde se presume la comisión de un delito, ya sea en forma presencial o por escrito.	Total de denuncias presentadas ante el ministerio público y oficialía de partes	Este indicador inicia y/o recaba la noticia criminal por parte del ciudadano en donde tomó conocimiento el Agente del Ministerio Público	Trimestral	Denuncia	38523	98%	43,098,114
Fiscalía Estatal	Fortalecer la Atención Temprana y la Investigación Especializada de Delitos de la Fiscalía Estatal	Carpetas de investigación iniciadas y/o recibidas en la Dirección de Delitos Varios	Total de carpetas de investigación iniciadas y/o recibidas en la Unidad de Delitos Varios	Este indicador mide las carpetas de investigación iniciadas y/o recibidas de las diferentes áreas de la Fiscalía del Estado por los delitos de Violencia Familiar, Crueldad Animal, Responsabilidad Médica y Privación Ilegal de la Libertad	Trimestral	Carpeta de Investigación	1804	104%	16,394,797
Fiscalía Estatal	Fortalecer la Atención Temprana y la Investigación Especializada de Delitos de la Fiscalía Estatal	Carpetas de investigación no judicializables resueltas a través de la Unidad de Atención Temprana	Total de Carpetas de Investigación no judicializables en Atención Temprana	Este indicador contabiliza las denuncias no judicializables que se inician en el Sistema Integral de Información Informática	Trimestral	Carpeta de Investigación	17795	94%	3,994,286
Fiscalía Estatal	Fortalecer la Atención Temprana y la Investigación Especializada de Delitos de la Fiscalía Estatal	Carpetas de investigación remitidas a mecanismos alternos en solución de conflictos	Total de carpetas de Investigación enviadas a Mecanismos Alternos en Solución de conflicto	Este indicador mide las Carpetas de investigación remitidas a la Dirección de Mecanismos Alternos en Solución de Conflictos debido a que las partes deciden llegar a un acuerdo reparatorio	Trimestral	Carpeta de Investigación	5609	100%	-
Fiscalía Estatal	Fortalecer la Atención Temprana y la Investigación Especializada de Delitos de la Fiscalía Estatal	Carpetas de investigación resueltas anticipadamente por el Ministerio Público.	Total de carpetas de Investigación Resueltas anticipadamente	Este indicador mide el total de carpetas de Investigación en sus diferentes formas de resolución por no cumplir con los requisitos de ley para ser judicializables	Trimestral	Carpeta de Investigación	12643	110%	255,350

Unidad Responsable	Programa Presupuestario	Componente	Indicador	Descripción de indicador	Frecuencia medición	Unidad medida	Meta	% avance 3er. trimestre	Ejercido
Fiscalía Estatal	Fortalecer la Atención Temprana y la Investigación Especializada de Delitos de la Fiscalía Estatal	Mando y conducción con o sin detenido otorgado por el ministerio público al primer responsable	Total de Carpetas de Investigación realizadas con mando y conducción	Este indicador mide la cantidad de denuncias con atención inmediata, en el lugar de los hechos a los ofendidos o víctimas del delito, haciendo valer el acto sus derechos y garantías dando inicio a la Carpeta de Investigación.	Trimestral	Carpeta de Investigación	6698	98%	30,936,326
Fiscalía Estatal	Fortalecer la Atención Temprana y la Investigación Especializada de Delitos de la Fiscalía Estatal	Medidas de protección otorgadas por el ministerio público a las víctimas del delito	Total de medidas de protección otorgadas a las víctimas de un delito	Este indicador mide las medidas de protección dictadas en favor de las víctimas	Trimestral	Medida	16862	122%	4,861,948
Fiscalía Estatal	Fortalecimiento de la Fiscalía Regional en la Procuración de Justicia	Estrategias elaboradas para combatir los delitos en el interior del estado	Total de reuniones de planeación operativa	Este indicador mide el acercamiento de la autoridad Ministerial hacia la ciudadanía a efecto de atender sus peticiones.	Mensual	Reunión	48	833%	23,825,439
Fiscalía Estatal	Fortalecimiento de la Fiscalía Regional en la Procuración de Justicia	Estrategias implementadas en investigación de delitos utilizando protocolos, técnicas y herramientas, contribuyendo a procurar justicia.	Total de mesas de trabajo con autoridades municipales y federales	Este indicador refleja las estrategias implementadas de manera coordinada con los diferentes niveles y poderes de gobierno, derivadas de las necesidades de las regiones del interior del Estado, para prevenir, investigar y perseguir delitos	Mensual	Reunión	288	100%	-
Fiscalía Estatal	Fortalecimiento de la Fiscalía Regional en la Procuración de Justicia	Peritajes solicitados para lograr investigaciones eficientes, priorizando el respeto a los derechos humanos.	Total de solicitudes para la elaboración de peritajes	Este indicador mide el total de solicitudes para la elaboración de peritajes realizados	Mensual	Solicitud	24000	100%	-



Unidad Responsable	Programa Presupuestario	Componente	Indicador	Descripción de indicador	Frecuencia medición	Unidad medida	Meta	% avance 3er trimestre	Ejercido
Fiscalía Estatal	Fortalecimiento de la Fiscalía Regional en la Procuración de Justicia	Personal capacitado y sensible en derechos humanos, garantizando el respeto a víctimas del delito	Total de servidores públicos capacitados en respeto irrestricto a los Derechos Humanos	Este indicador determina el total del personal con las herramientas apropiadas en materia de respeto a los derechos humanos	Trimestral	Servidor Público	120	100%	-
Fiscalía Estatal	Fortalecimiento de la Fiscalía Regional en la Procuración de Justicia	Personal empoderado en igualdad de género, capacitados para conducir la investigación con perspectiva de género	Total de servidores públicos capacitados en igualdad de género	Este indicador cuantifica el total de mujeres y hombre capacitados en temas de igual de género	Trimestral	Servidor Público	120	100%	-
Fiscalía Estatal	Fortalecimiento de la Procuración de Justicia, Humanitaria, Prompta, Expedita con Estricto Apego a la Ley	Atención inmediata, eficiente, profesional e imparcial brindada por servidores públicos libres de estereotipos y discriminación	Total de atenciones que contribuyen al ejercicio de un derecho	Este indicador evalúa la erradicación de todas las formas de discriminación, otorgando a la ciudadanía servicios que le permitan acceder al pleno ejercicio de sus derechos, desde el inicio de la investigación.	Mensual	Atención	72000	100%	-
Fiscalía Estatal	Fortalecimiento de la Procuración de Justicia, Humanitaria, Prompta, Expedita con Estricto Apego a la Ley	Atención y calidad garantizada de los servicios brindados por la Fiscalía Regional	Total de usuarios beneficiados en atención de calidad	Este indicador evalúa la mejora en la calidad de la atención de los usuarios, priorizando el respeto a los derechos humanos y la disminución de los tiempos de espera.	Mensual	Usuario	170000	100%	177,406,577
Fiscalía Estatal	Fortalecimiento de las Investigaciones de índole Patrimonial en la Procuración de Justicia en el Estado	Análisis de información realizado para detectar posibles operaciones con Recursos de Procedencia Ilícita.	Total de documentos emitidos por el análisis de información.	Este indicador mide el número de documentos emitidos por el análisis de información que contenga posibles Operaciones con Recursos de Procedencia Ilícita	Trimestral	Documento	6	100%	6,330,993

Unidad Responsable	Programa Presupuestario	Componente	Indicador	Descripción de indicador	Frecuencia medición	Unidad medida	Meta	% avance 3er. trimestre	Ejercicio
Fiscalía Estatal	Fortalecimiento de las Investigaciones de índole Patrimonial en la Procuración de Justicia en el Estado	Capacitación especializada al personal de la Dirección General en temas de delitos patrimoniales y financieros	Total de cursos de capacitación en delitos patrimoniales y financieros	Este indicador consiste en la impartición de cursos especializados en materia de Delitos Patrimoniales y Financieros para evitar la impunidad y combatir los delitos de su competencia.	Mensual	Capacitación	4	150%	-
Fiscalía Estatal	Fortalecimiento de las Investigaciones de índole Patrimonial en la Procuración de Justicia en el Estado	Carpetas de investigación canalizadas a la Fiscalía General de la República	Total de carpetas remitidas a Fiscalía General de la República.	Este indicador mide las carpetas de investigación derivadas a la Fiscalía General de la República	Trimestral	Carpeta de Investigación	1	100%	-
Fiscalía Estatal	Fortalecimiento de las Investigaciones de índole Patrimonial en la Procuración de Justicia en el Estado	Carpetas de Investigación de patrimoniales judicializadas ante un juez de control	Total de carpetas de Investigación Judicializadas con o sin detenido	Este indicador mide los asuntos del sistema tradicional determinados, de la Dirección General de Delitos Patrimoniales y Financieros	Mensual	Carpeta de Investigación	674	110%	6,971,614
Fiscalía Estatal	Fortalecimiento de las Investigaciones de índole Patrimonial en la Procuración de Justicia en el Estado	Carpetas de Investigación Judicializadas en el área de Litigación y Seguimiento.	Total de carpetas de investigación judicializadas y vinculadas.	Este indicador mide el total de vinculaciones a proceso por persona, acusaciones por escrito y con sentencia condenatoria.	Mensual	Carpeta de Investigación	203	122%	120,098
Fiscalía Estatal	Fortalecimiento de las Investigaciones de índole Patrimonial en la Procuración de Justicia en el Estado	Exhortos y colaboraciones de patrimoniales cumplimentados a petición de Fiscalías del Interior de la República	Total de exhortos recibidos y cumplimentados	Este indicador recibe peticiones de otras autoridades para la debida atención inmediata, en el lugar de los hechos, a los ofendidos o víctimas del delito, haciendo valer en el acto sus derechos y garantías dando inicio a la Carpeta de Investigación	Mensual	Colaboración	600	100%	-



Unidad Responsable	Programa Presupuestario	Componente	Indicador	Descripción de indicador	Frecuencia medición	Unidad medida	Meta	% avance 3er trimestre	Ejercido
Fiscalía Estatal	Fortalecimiento de las Investigaciones de Índole Patrimonial en la Procuración de Justicia en el Estado	Indagatorias integradas por el ministerio público de patrimoniales del sistema tradicional resueltas	Total de Averiguaciones Previas Determinadas	Total de Averiguaciones Previas Determinadas	Semestral	Averiguación previa	120	100%	25,299,799
Fiscalía Estatal	Fortalecimiento en la Investigación y Persecución de Delitos contra Mujeres, Niñas, Niños y Adolescentes	Carpetas de Investigación Judicializadas por el delito de feminicidio y muerte violenta de mujeres.	Total de carpetas de investigación judicializadas por feminicidio o muerte violenta.	Este indicador mide las carpetas de investigación judicializadas por el delito de feminicidio y muerte violenta de mujer.	Trimestral	Carpeta de Investigación	25	150%	7,159,174
Fiscalía Estatal	Fortalecimiento en la Investigación y Persecución de Delitos contra Mujeres, Niñas, Niños y Adolescentes	Denuncias recabadas y recibidas por el Ministerio Público en el área de Adolescentes.	Total de carpetas de investigación iniciadas en unidad de Adolescentes.	"Este indicador mide las carpetas de investigación iniciadas en la unidad de adolescentes, con la debida atención del Ministerio Público ante el Ciudadano"	Trimestral	Carpeta de Investigación	1025	110%	5,402,299
Fiscalía Estatal	Fortalecimiento en la Investigación y Persecución de Delitos contra Mujeres, Niñas, Niños y Adolescentes	Elementos de análisis contextuales realizados con enfoque diferenciado y perspectiva de género.	Total de elementos de análisis contextuales realizados.	"Este indicador mide todos los elementos realizados de análisis contextuales, con enfoque diferenciado y perspectiva de género, para la creación de política pública y el fortalecimiento de la investigación ministerial."	Semestral	Elemento	475	229%	11,533,830

Unidad Responsable	Programa Presupuestario	Componente	Indicador	Descripción de indicador	Frecuencia medición	Unidad medida	Meta	% avance 3er trimestre	Ejercido
Fiscalía Estatal	Fortalecimiento en la Investigación y Persecución de Delitos contra Mujeres, Niñas, Niños y Adolescentes	Investigaciones de Campo realizadas por personal del área de Trabajo Social	Total de investigaciones de campo realizadas por trabajo social	"Este indicador mide las investigaciones de campo realizadas por el área de Trabajo Social como los estudios Socioeconómicos, entrevistas con colaterales, investigación de factores de riesgo, teniendo como finalidad aportar datos sobre el entorno familiar y socioeconómico donde se desenvuelven niñas, niños y adolescentes víctimas del delito"	Trimestral	Investigación	6484	104%	-
Fiscalía Estatal	Fortalecimiento en la Investigación y Persecución de Delitos contra Mujeres, Niñas, Niños y Adolescentes	Medidas de protección otorgadas a las mujeres víctimas de violencia	Total medidas de protección otorgadas a mujeres víctimas de violencia	"Este indicador mide las medidas de protección dictadas en favor de las mujeres por cuestión de género"	Trimestral	Medida	22984	104%	34,975,670
Fiscalía Estatal	Fortalecimiento en la Investigación y Persecución de Delitos contra Mujeres, Niñas, Niños y Adolescentes	Medidas de protección otorgadas en favor de las víctimas indirectas y/o testigos en Trata de Personas	Total medidas de protección otorgadas en favor de víctimas indirectas	"Este indicador mide las medidas de protección que son dictadas en favor de las víctimas"	Trimestral	Medida	16	155%	8,574,974
Fiscalía Estatal	Fortalecimiento en la Investigación y Persecución de Delitos contra Mujeres, Niñas, Niños y Adolescentes	Protección garantizada a niñas, niños y adolescentes víctimas de delitos.	Total de medidas de protección otorgadas a niñas, niños y adolescentes	"Este indicador mide las medidas de protección en favor de las niñas, niños y adolescentes víctimas de una delito."	Trimestral	Medida	2315	109%	1,940,145
Fiscalía Estatal	Fortalecimiento en la Investigación y Persecución de Delitos contra Mujeres, Niñas, Niños y Adolescentes	Resguardo otorgado a Niñas, Niños y Adolescentes para su cuidado y protección	Total de niñas, niños y adolescentes resguardados	"Este indicador mide las Niñas, niños y adolescentes víctimas de un delito derivados por alguna autoridad para ser resguardados."	Trimestral	Niña, niño y adolescente	884	124%	5,631,898

Unidad Responsable	Programa Presupuestario	Componente	Indicador	Descripción de indicador	Frecuencia medición	Unidad medida	Meta	% avance 3er trimestre	Ejercido
Fiscalía Estatal	Fortalecimiento en la Procuración de Justicia, con la Elaboración de Productos Inteligentes	Análisis de Información de incidencia delictiva entregados al ministerio público y/o autoridades competentes	"Total de Análisis de Investigación de incidencia delictiva mensual elaborados "	Este indicador mide el análisis de información delictiva con los criterios solicitados por las diversas instancias de gobierno (Federal, Estatal y Municipal) para contribuir en los procesos de investigación.	Mensual	Análisis	24	100%	458,619
Fiscalía Estatal	Fortalecimiento de Justicia, con la Elaboración de Productos Inteligentes	Diagnósticos criminológicos entregados a la Policía Investigadora para la detección de los factores criminógenos	Total de productos criminológicos elaborados en la Fiscalía del Estado.	Este indicador Informa sobre los factores que influyen en la comisión de conductas criminales	Mensual	Producto	120	100%	1,009,087
Fiscalía Estatal	Fortalecimiento en la Procuración de Justicia, con la Elaboración de Productos Inteligentes	Fichas de identificación de personas entregadas al ministerio público y/o autoridades competentes	Total de Fichas de identificación de personas mensual elaboradas	Este indicador mide el total de fichas de identificación e investigación dirigidas a las agencias del ministerio público, policía investigadora y autoridades judiciales	Este indicador mide el total de fichas de identificación e investigación dirigidas a las agencias del ministerio público, policía investigadora y autoridades judiciales	Mensual	Ficha	3900	10,000
Fiscalía Estatal	Fortalecimiento en la Procuración de Justicia, con la Elaboración de Productos Inteligentes	Foro de Política Criminal realizado para generar políticas públicas de seguridad para las y los jaliscienses	Total del producto Académico elaborado en la Fiscalía del Estado en el año 2022.	En este indicador mide la realización del evento de intercambio de experiencias en la materia.	Semestral	Producto	1	100%	1,000

Unidad Responsable	Programa Presupuestario	Componente	Indicador	Descripción de indicador	Frecuencia medición	Unidad medida	Meta	% avance 3er. trimestre	Ejercicio
Fiscalía Estatal	Fortalecimiento en la Procuración de Justicia, con la Elaboración de Productos Inteligentes	Información en materia de delitos tecnológicos entregada a solicitud expresa de los ministerios públicos, fiscalías y policía investigadora.	Total de Requerimientos de información de delitos tecnológicos respondidos.	Este indicador representa las colaboraciones generadas por parte de las diversas áreas de Fiscalía Estatal que solicitan el apoyo para la integración de información vinculada a delitos que tienen relación con el uso de las tecnologías de información, mediante una Carpeta de Investigación o Averiguación Previa.	Mensual	Requerimiento	1188	129%	7,703,522
Fiscalía Estatal	Fortalecimiento en la Procuración de Justicia, con la Elaboración de Productos Inteligentes	Productos de información estadística de incidencia delictiva entregados al Centro Nacional de Información.	Total de Productos estadísticos generados y entregados al Centro Nacional de Información.	Este indicador publica la estadísticas en materia de seguridad pública, de acuerdo al Secretariado Ejecutivo del Sistema Nacional de Seguridad Pública.	Mensual	Producto	96	100%	1,000
Fiscalía Estatal	Fortalecimiento en la Procuración de Justicia, con la Elaboración de Productos Inteligentes	Productos de información estadística, geográfica y de evaluación en materia de seguridad entregados a las distintas autoridades	Total de Productos estadísticos generados y entregados a autoridades de seguridad.	Este indicador mide la problemática en materia de seguridad pública, de acuerdo al comportamiento de los diferentes delitos (alto impacto y bajo impacto), así como el resultado de la aplicación de estrategias para su disminución.	Mensual	Producto	1465	97%	1,479,487
Fiscalía Estatal	Fortalecimiento en la Procuración de Justicia, con la Elaboración de Productos Inteligentes	Productos de Prevención de Delito entregados a las Direcciones de la Fiscalía y otras a solicitud de polígonos.	Total de Productos realizados mensualmente a polígonos, sector público y privado.	Este indicador mide las problemáticas sociales, estructurales para generar estrategias de prevención del delito.	Mensual	Producto	24	100%	668192

Unidad Responsable	Programa Presupuestario	Componente	Indicador	Descripción de indicador	Frecuencia medición	Unidad medida	Meta	% avance 3er trimestre	Ejercido
Fiscalía Estatal	Fortalecimiento en la Procuración de Justicia, con la Elaboración de Productos Inteligentes	Productos en materia legislativa entregados a lo altos mandos de la dependencia.	Total de productos legislativos elaborados en la Fiscalía del Estado.	Este indicador Informa y propone reformas a leyes y/o reglamentos en materia de procuración y administración de justicia	Bimestral	Producto	6	150%	10,000
Fiscalía Estatal	Fortalecimiento Institucional de la Fiscalía Estatal	Capacitación integral otorgada al personal Administrativo	Total de personas con capacitación especializada y la debida administración de los recursos.	Este indicador consiste en cubrir los requerimientos de capacitación especializada de cada una de las áreas que integra la Fiscalía Estatal	Trimestral	Persona	1567	110%	49,882,920
Fiscalía Estatal	Fortalecimiento Institucional de la Fiscalía Estatal	Capacitación otorgada al personal en programas de formación inicial y continua.	Total de personas capacitadas en formación inicial y continua.	Este indicador presenta el total de Personas Capacitadas en Formación Inicial como en Formación Continua.	Mensual	Persona	2160	111%	19,389,902
Fiscalía Estatal	Fortalecimiento Institucional de la Fiscalía Estatal	Implementación de Tecnología de información desarrollada para el óptimo funcionamiento de la Fiscalía del Estado	Total de servicios a sistemas mejorados o desarrollados	Este indicador mide la mejora de la operación de los sistemas instalados o la programación de nuevos sistemas	Trimestral	Servicio	11603	103%	9,360,805
Fiscalía Estatal	Fortalecimiento Institucional de la Fiscalía Estatal	Servicio integral administrado y optimizado en los bienes muebles e inmuebles de la institución	Total de servicios integrales de Mantenimiento de la Fiscalía Estatal	Mide la mejora de los inmuebles con el fin de brindar una mejor atención ciudadana y a su vez cumplir con las exigencias que las diferentes áreas tienen para crecimiento de las mismas	Semestral	Servicio	1036	127%	120,512,719
Fiscalía Estatal	Fortalecimiento Institucional de la Fiscalía Estatal	Solicitudes de reembolso atendidas por fondo revolvente y aplicación de arqueo	Total de trámites de reembolso ante la Secretaría de la Hacienda Pública	Este indicador mide el trámite de reembolso ante la Secretaría de la Hacienda Pública.	Mensual	Trámite	1079	126%	12,909,133

Unidad Responsable	Programa Presupuestario	Componente	Indicador	Descripción de indicador	Frecuencia medición	Unidad medida	Meta	% avance 3er. trimestre	Ejercido
Fiscalía Estatal	Garantizar la Legalidad en Atención, Seguimiento y Conclusión de Procesos Penales Competencia de la Fiscalía	Amparos directos e indirectos recibidos para tutelar y garantizar los derechos constitucionales de los ciudadanos	Total de amparos sustanciados	Este indicador mide el número de Audiencias incidentales y Constitucionales desahogadas	Trimestral	Amparo	1000	108%	6,800,886
Fiscalía Estatal	Garantizar la Legalidad en Atención, Seguimiento y Conclusión de Procesos Penales Competencia de la Fiscalía	Audiencias desahogadas por el Ministerio Público para exponer sus argumentos ante un juez o tribunal	Total de audiencias desahogadas	Este indicador mide el número de Audiencias desahogadas	Trimestral	Audiencia	3000	113%	19,971,761
Fiscalía Estatal	Garantizar la Legalidad en Atención, Seguimiento y Conclusión de Procesos Penales Competencia de la Fiscalía	Conclusiones y acusaciones presentadas ante el órgano jurisdiccional como parte de la actuación del Agente del Ministerio Público que concluyen en sentencia condenatoria.	Total de Acusaciones y Conclusiones Elaboradas que concluyen en sentencia condenatoria.	Este indicador mide el número acusaciones y Conclusiones que son elaboradas por personal del Juzgado	Trimestral	Conclusión	1800	97%	33,671,759
Fiscalía Estatal	Garantizar la Legalidad en Atención, Seguimiento y Conclusión de Procesos Penales Competencia de la Fiscalía	Mandamientos judiciales cumplimentados como parte de la instrucción por un juez	Total de mandamientos judiciales Cumplimentados	Este indicador mide los mandatos judiciales cumplimentados: A) Apreheniones, B) Reaprehensiones, C) Comparecencias, D) Cateos, E) Retenciones y, F) Presentaciones. Nota: de la A a las D, adultos, de la E a la F, menores.	Trimestral	Mandato judicial	3000	115%	7,386,284
Fiscalía Estatal	Implementar el sistema Institucional de Archivo de la Fiscalía Estatal	Archivo de la Fiscalía Estatal estructurado y sistematizado en cumplimiento a la Ley de Archivos del Estado de Jalisco y sus Municipios	Total de acciones y/o estrategias realizadas para implementación Sistema de Archivos	Este indicador mide la Implementación y estructuración del Sistema Institucional de archivo de la Fiscalía Estatal y conformación de la biblioteca virtual	Semestral	Acción	2	100%	636,173

Unidad Responsable	Programa Presupuestario	Componente	Indicador	Descripción de indicador	Frecuencia medición	Unidad medida	Meta	% avance 3er. trimestre	Ejercicio
Fiscalía Estatal	Implementar el sistema Institucional de Archivo de la Fiscalía Estatal	Buenas prácticas nacionales e internacionales en materia de archivos implementadas en la Fiscalía Estatal	Total de minutos realizadas resultado de las reuniones de trabajo.	Este indicador mide la implementación de los criterios que tienden a homogeneizar la administración, expedición, reproducción, conservación, restauración y baja de los documentos públicos, emitidos por el Sistema Estatal de Archivos	Semestral	Minuta	8	100%	1,000
Fiscalía Estatal	Implementar el sistema Institucional de Archivo de la Fiscalía Estatal	Campañas de Promoción realizadas sobre la organización y conservación del Archivo de la Fiscalía Estatal	Total de campañas de difusión realizadas	Este indicador mide las campañas de difusión sobre la importancia de la aplicación y observancia de la ley en materia de archivos considerando a éstos como fuente de información esencial y como parte de la memoria colectiva	Semestral	Campaña	2	100%	-
Fiscalía Estatal	Investigación de Delitos Cometidos por Servidores Públicos y Notarios Públicos	Carpetas de investigación resueltas contra servidores públicos por ser probables de la comisión de un delito.	Total de carpetas de investigación resueltas	Este indicador mide las carpetas de investigación resueltas contra servidores públicos y notarios por su probable responsabilidad en la comisión de un delito	Trimestral	Carpeta de Investigación	662	99%	12,579,191
Fiscalía Estatal	Investigación de Delitos Cometidos por Servidores Públicos y Notarios Públicos	Visitas de inspección realizadas a las agencias de la Fiscalía Estatal de zona metropolitana y al interior del Estado	Total de actas de visitas de supervisión en zona metropolitana e interior del Estado	Este indicador mide las visitas de inspección y supervisión a las agencias del ministerio público de la Fiscalía Estatal	Trimestral	Acta	200	103%	2,032,441

Unidad Responsable	Programa Presupuestario	Componente	Indicador	Descripción de indicador	Frecuencia medición	Unidad medida	Meta	% avance 3er. trimestre	Ejercido
Fiscalía Estatal	Justicia Restaurativa en Favor de la Víctima	Carpetas de investigación resueltas por acuerdo reparatorio cumplido, en el interior del estado	Total de acuerdos reparatorios cumplidos en el interior del Estado	Este indicador garantiza en todo momento la reparación del daño, mediante el dialogo entre las partes que surjan de una controversia en un hecho ilícito. Basados en la oralidad, la economía procesal y la confidencialidad	Mensual	Acuerdo	3840	85%	101,638
Fiscalía Estatal	Justicia Restaurativa en Favor de la Víctima	Carpetas de investigación resueltas por acuerdo reparatorio cumplido, en zona metropolitana	Total de acuerdos reparatorios cumplidos en zona metropolitana	Este indicador garantiza en todo momento la reparación del daño, mediante el dialogo entre las partes que surjan de una controversia en un hecho ilícito. Basados en la oralidad, la economía procesal y la confidencialidad	Mensual	Acuerdo	4200	96%	23,338,809
Fiscalía Estatal	Justicia Restaurativa en Favor de la Víctima	Certificación en Métodos Alternos otorgada a los facilitadores por la Fiscalía Estatal	Total de certificaciones en métodos alternos	Este indicador garantiza el cumplimiento de las bases para el funcionamiento de los mecanismos alternativos de solución de controversias	Semestral	Certificado	25	100%	-
Fiscalía Estatal	Justicia Restaurativa en Favor de la Víctima	Sensibilización en métodos alternos promovida en la ciudadanía para la solución de conflictos.	Total de programas de sensibilización de métodos alternos creados	Este indicador garantiza el cumplimiento de las bases para el funcionamiento de los mecanismos alternativos de solución de controversias	Trimestral	Programa	4	67%	944
Fiscalía Estatal	Obtención de bienes a favor del estado.	Demandas de extinción de dominio presentadas para la obtención de bienes a favor del Gobierno del Estado.	Total de Procesos de demanda de Extinción de Dominio ante el Juez	Este indicador mide el número de demandas interpuestas ante el Juez Especializado en Extinción de Dominio	Trimestral	Demanda	16	100%	-



Unidad Responsable	Programa Presupuestario	Componente	Indicador	Descripción de indicador	Frecuencia medición	Unidad medida	Meta	% avance 3er. trimestre	Ejercido
Fiscalía Estatal	Obtención de bienes a favor del estado.	Expedientes administrativos analizados, integrados e investigados, para ejercitar la acción de extinción de dominio que marca la Ley de la materia.	Total de Expedientillos para análisis	Este indicador mide el número de estudios y determinación para el ejercicio de la acción de extinción de dominio	Trimestral	Expediente	120	116%	396,386
Fiscalía Estatal	Procedimientos Administrativos para las y los Servidores Públicos y Elementos Operativos	Auditorías preventivas realizadas en áreas administrativas, verificadas y apegadas a la normatividad aplicable	Total de auditorías preventivas realizadas al interior de la Fiscalía Estatal.	Este indicador mide el cumplimiento a la normatividad aplicable, en los procesos administrativos.	Bimestral	Auditoría	5	100%	2,220,139
Fiscalía Estatal	Procedimientos Administrativos para las y los Servidores Públicos y Elementos Operativos	Informes de evaluación elaborados en materia de control interno	Total de informes elaborados sobre el sistema de control interno.	Este indicador mide el número de informes realizados sobre el Sistema de Control Interno.	Trimestral	Informe	4	100%	1,000
Fiscalía Estatal	Procedimientos Administrativos para las y los Servidores Públicos y Elementos Operativos	Procedimientos administrativos resueltos en materia de responsabilidad administrativa contra las y los servidores públicos y los elementos operativos.	Total de resolución de procedimientos administrativos.	Este indicador mide el total de resolución de procedimientos de responsabilidad administrativa en contra de las y los servidores públicos y elementos operativos de la Fiscalía Estatal.	Mensual	Resolución	427	120%	7,261,118
Fiscalía Estatal	Procedimientos Administrativos para las y los Servidores Públicos y Elementos Operativos	Procedimientos de separación resueltos en contra de personal operativo	Total de resolución de procedimientos de separación en contra de elementos operativos.	Este indicador mide el total de resolución de procedimientos de separación en contra de elementos operativos, por no aprobar las evaluaciones de control y confianza.	Mensual	Resolución	25	155%	31,072,356

Unidad Responsable	Programa Presupuestario	Componente	Indicador	Descripción de indicador	Frecuencia medición	Unidad medida	Meta	% avance 3er trimestre	Ejercido
Fiscalía Estatal	Procedimientos Administrativos para las y los Servidores Públicos y Elementos Operativos	Procesos de entrega recepción verificados y apegados a la normatividad aplicable	Total de actas de entrega recepción realizadas	Este indicador mide el número de llevadas a cabo como intermediario.	Mensual	Acta	12	100%	251,814
Fiscalía Estatal	Procedimientos Administrativos para las y los Servidores Públicos y Elementos Operativos	Visitas de supervisión realizadas a las diferentes áreas administrativas y/o operativas de la Fiscalía Estatal	Total de actas de visitas de inspección, supervisión y vigilancia realizadas a las diversas áreas de la Fiscalía Estatal.	Este indicador coadyuva a la supervisión y vigilancia del actuar del personal de esta institución.	Mensual	Acta	48	97%	-
Fiscalía Estatal	Procuración de Justicia Prompta, Eficaz	Aención brindada a los ciudadanos y ciudadanas que acuden al Despacho del Fiscal Ejecutivo de Investigación Criminal.	Total de solicitudes de Ciudadanos y Funcionarios atendidas por el Fiscal Ejecutivo en Investigación Criminal	Ciudadanos y Funcionarios atendidos directamente por el Fiscal Ejecutivo en Investigación Criminal, resolviendo sus peticiones de forma inmediata.	Mensual	Solicitud	94	93%	15,130,069
Fiscalía Estatal	Procuración de Justicia Prompta, Eficaz	Asuntos atendidos del C. Gobernador mediante el Sistema ASER	Total de asuntos del Gobernador recibidos mediante el sistema ASER	Asuntos del C. Gobernador Recibidos mediante el Sistema ASER: Atención, Seguimiento y Respuesta, para solventar las peticiones que los ciudadanos le hacen llegar al Despacho del Gobernados	Mensual	Asunto	22	100%	48,097
Fiscalía Estatal	Procuración de Justicia Prompta, Eficaz	Peticiones escritas por autoridades y ciudadanos atendidas por las diversas área de Fiscalía	Total de peticiones atendidas por escrito	Las peticiones atendidas por escrito de los Ciudadanos y Autoridades, que ingresan al Despacho de la Fiscalía Ejecutivo en Investigación Criminal, son atendidas con eficiencia y veracidad, para dar solución a su petición.	Mensual	Petición	5092	101%	63,320,553

Unidad Responsable	Programa Presupuestario	Componente	Indicador	Descripción de indicador	Frecuencia medición	Unidad medida	Meta	% avance 3er trimestre	Ejercido
Fiscalía Estatal	Representación Jurídica en la Procuración de Justicia	Acuerdos con autoridades tomados, ejecutados y examinados a la mejora en el desempeño de los servicios que brinda la dependencia.	Total de acuerdos de colaboración con autoridades firmados	Este indicador mide los acuerdos tomados con autoridades de los tres niveles de Gobierno.	Mensual	Acuerdo	18	100%	229,618
Fiscalía Estatal	Representación Jurídica en la Procuración de Justicia	Control de la certificación de los exámenes de control de confianza realizado, de los elementos de la institución evaluados.	Total de Exámenes de Control y Confianza aplicados	Este indicador mide el total de los elementos operativos agendados que son sujetos a evaluación de control y confianza	Trimestral	Examen	1000	134%	-
Fiscalía Estatal	Representación Jurídica en la Procuración de Justicia	Control de la correspondencia de la Oficina del Fiscal Estatal realizado para su recepción, análisis y tratamiento, que requiere firma del Titular de la Dependencia.	Porcentaje de oficios revisados por el Fiscal Estatal.	Este indicador mide el total de oficios conocidos por el Fiscal Estatal	Mensual	Oficio	100	97%	3,279,449
Fiscalía Estatal	Representación Jurídica en la Procuración de Justicia	Correspondencia oficial dirigida al Fiscal Estatal recepcionada, analizada y derivada a las áreas competentes para su debido tratamiento	Total de solicitudes recibidas, clasificadas y atendidas.	Este indicador mide los trámites de asuntos atendidos corresponde a las solicitudes y peticiones que los ciudadanos y autoridades presentan al Fiscal Estatal, para su trámite correspondiente	Mensual	Solicitud	27000	135%	17,013,001
Fiscalía Estatal	Representación Jurídica en la Procuración de Justicia	Peticiones de audiencia atendidas por la Oficina del Fiscal Estatal, relativo a los asuntos de ciudadanos y ciudadanas que se ventilan en las diferentes Agencias del Ministerio Público.	Total de solicitudes de atención ciudadana para el Fiscal Estatal atendidas	Este indicador mide las peticiones de los ciudadanos y usuarios que plantean hacer l Fiscal Estatal	Mensual	Solicitud	600	102%	772,1728

Unidad Responsable	Programa Presupuestario	Componente	Indicador	Descripción de indicador	Frecuencia medición	Unidad medida	Meta	% avance 3er. trimestre	Ejercido
Fiscalía Estatal	Representación Jurídica en la Procuración de Justicia	Planteamientos o asuntos recibidos por el C. Gobernador que remiten los particulares mediante el sistema de Atención Ciudadana ASER	Total de asuntos del C. Gobernador recibidos mediante el sistema ASER 520	Este indicador mide los asuntos del C. Gobernador Recibidos mediante el Sistema ASER, para solventar las peticiones que los ciudadanos le hacen llegar al Despacho del Gobernador	Mensual	Asunto	96	93%	3,116,932
Fiscalía Estatal	Representación Jurídica en la Procuración de Justicia	Programas operativos de salvaguarda realizados, planeados, ejecutados y evaluados, tendientes a evitar situaciones de riesgo.	Total de órdenes de planeación ejecutadas en operativo de seguridad	Este indicador evalúa la forma en que se realiza la planeación de estrategias y medidas necesarias para evitar cualquier situación que comprometa la seguridad del estado	Mensual	Orden	365	101%	46,750
Instituto Jalisciense de Ciencias Forenses	Sistema de Ciencias Forenses para la Dictaminación Pericial	Dictámenes Periciales elaborados en las dependencias gubernamentales	Total de dictámenes periciales e informes emitidos.	Cantidad total de dictámenes periciales e informes emitidos por las diferentes áreas periciales, con la finalidad de auxiliar a la autoridades en la procuración de justicia.	Trimestral	Dictamen	125000	107%	100,626,968
Instituto Jalisciense de Ciencias Forenses	Sistema de Ciencias Forenses para la Dictaminación Pericial	Dictaminación pericial realizada en la investigación de delitos por razón de género dentro del Sistema Forense	Total de dictámenes e informes con perspectiva de género	Cantidad total de dictámenes e informes emitidos en las especialidades de Criminalística de Campo, Medicina Forense, Medicina Legal y Psicología Forense.	Trimestral	Dictamen	15200	114%	60,683,325
Instituto Jalisciense de Ciencias Forenses	Sistema de Ciencias Forenses para la Dictaminación Pericial	Gestiones administrativas realizadas como apoyo a las áreas sustantivas	Porcentaje del presupuesto ejercido	Porcentaje ejercido del Presupuesto total aprobado.	Semestral	Presupuesto	95	93%	53,261,325

Cifras cierre septiembre preliminares a la cuenta pública

Unidad Responsable	Programa Presupuestario	Componente	Indicador	Descripción de indicador	Frecuencia medición	Unidad medida	Meta	% avance 3er. trimestre	Ejercicio
Instituto Jalisciense de Ciencias Forenses	Sistema de Ciencias Forenses para la Dictaminación Pericial	Identificación de la identidad civil realizada a las personas fallecidas sin identificar	Total de confrontas dictaminadas	Cantidad de confrontas dictaminadas por Genética Forense para complementar el proceso de identificación humana.	Trimestral	Dictamen	560	119%	53,328,541
Procuraduría Social	Apoyo jurídico gratuito y de calidad para la tranquilidad jurídica de los jaliscienses.	Asesorías jurídicas otorgadas a grupos vulnerables por Atención Ciudadana	Total de asesorías jurídicas gratuitas brindadas a personas pertenecientes a grupos vulnerables	Este indicador mide el total de asesorías jurídicas gratuitas brindadas a personas pertenecientes a grupos vulnerables	Trimestral	Asesoría	10800	136%	5,873,766
Procuraduría Social	Apoyo jurídico gratuito y de calidad para la tranquilidad jurídica de los jaliscienses.	Asesorías jurídicas realizadas en beneficio de la sociedad	Total de personas asesoradas jurídicamente a través de la Procuraduría social	Este indicador muestra el total de personas asesoradas jurídicamente a través de la Procuraduría Social	Mensual	Persona	50000	96%	1,301,776
Procuraduría Social	Apoyo jurídico gratuito y de calidad para la tranquilidad jurídica de los jaliscienses.	Informes socioeconómicos, valoraciones socioeconómicas y localizaciones realizadas por trabajo social en beneficio de los usuarios	Total de usuarios beneficiados por los estudios socioeconómicos, valoraciones socioeconómicas y localizaciones realizadas por trabajo social en beneficio de los usuarios	Este indicador mide el total de usuarios beneficiados por los estudios socioeconómicos, valoraciones socioeconómicas y localizaciones realizadas por trabajo social en beneficio de los usuarios	Trimestral	Usuario	3600	92%	5,771,844
Procuraduría Social	Apoyo jurídico gratuito y de calidad para la tranquilidad jurídica de los jaliscienses.	Juicios nuevos patrocinados en materia Familiar	Total de juicios patrocinados en materia familiar	Este indicador mide el total de juicios patrocinados en materia familiar	Trimestral	Juicio	9000	356%	7,431,596
Procuraduría Social	Apoyo jurídico gratuito y de calidad para la tranquilidad jurídica de los jaliscienses.	Patrocinio de juicios nuevos brindados a favor de la ciudadanía en materia civil, mercantil, laboral burocrático y familiar	Total de patrocinio de juicios nuevos brindados a favor de la ciudadanía en materia familiar, civil, mercantil y laboral burocrático	Este indicador mide el total de patrocinio de juicios nuevos brindados a favor de la ciudadanía en materia civil, mercantil y laboral burocrático	Trimestral	Juicio	7100	453%	4,704,699

Cifras cierre septiembre preliminares a la cuenta pública

Unidad Responsable	Programa Presupuestario	Componente	Indicador	Descripción de indicador	Frecuencia medición	Unidad medida	Meta	% avance 3er. trimestre	Ejercicio
Procuraduría Social	Apoyo jurídico gratuito y de calidad para la tranquilidad jurídica de los jaliscienses.	Sesiones de mediaciones y conciliaciones realizadas en materia civil, mercantil y familiar	Total de sesiones de mediación	Este indicador mide el total de sesiones de mediaciones y conciliaciones realizadas en materia civil, mercantil y familiar	Trimestral	Sesión	2200	93%	1,389,741
Procuraduría Social	Defensa humana y eficiente a todos los Jaliscienses	Atenciones generadas en juicio en el Centro de Justicia para la Mujer	Total de atenciones generadas en el Centro de Justicia para la Mujer	Este indicador mide el total de atenciones generadas en el Centro de Justicia para la Mujer	Mensual	Atención	3000	129%	1,782,732
Procuraduría Social	Defensa humana y eficiente a todos los Jaliscienses	Juicios patrocinados en el Centro de Justicia para la Mujer	Total de juicios patrocinados en el Centro de Justicia para la Mujer	Este indicador mide el total de juicios patrocinados en el Centro de Justicia para la Mujer	Trimestral	Juicio	600	116%	3,971,056
Procuraduría Social	Defensa humana y eficiente a todos los Jaliscienses	Juicios Patrocinados en Materia Penal para Adultos	Total de juicios patrocinados en materia penal para adultos	Este indicador mide el total de juicios patrocinados en materia penal para adultos	Trimestral	Juicio	7800	69%	13,850,122
Procuraduría Social	Defensa humana y eficiente a todos los Jaliscienses	Juicios Patrocinados en Segunda Instancia y Amparo	Total de juicios patrocinados en segunda instancia y amparo	Este indicador mide el total de juicios patrocinados en segunda instancia y amparo	Trimestral	Juicio	3300	59%	3,921,719
Procuraduría Social	Defensa humana y eficiente a todos los Jaliscienses	Patrocinios otorgados en los juicios en materia penal y de justicia integral para adolescentes	Total de patrocinios otorgados en los juicios en materia penal y de justicia integral para adolescentes	Este indicador mide el total de patrocinios otorgados en los juicios en materia penal y de justicia integral para adolescentes	Trimestral	Juicio	92	162%	1,167,170
Procuraduría Social	Gobierno efectivo y eficiente	Estrategias implementadas para la mejora de la calidad de los servicios	Total de instrumentos de evaluación aplicados a servidores públicos	Realización de evaluación a servidores públicos de la Procuraduría Social	Semestral	Evaluación	1	0%	273,337
Procuraduría Social	Gobierno efectivo y eficiente	Mecanismos implementados de controles financieros, materiales y humanos de la dependencia.	Total de inventarios revisados, nóminas firmadas/actualizadas	Este indicador mide el total de inventarios revisados, nóminas firmadas/actualizadas	Trimestral	Revisión	25	311%	4,096,229

Unidad Responsable	Programa Presupuestario	Componente	Indicador	Descripción de indicador	Frecuencia medición	Unidad medida	Meta	% avance 3er trimestre	Ejercido
Procuraduría Social	Gobierno efectivo y eficiente	Sistemas informatizados de la dependencia	Total de actualizaciones de los sistemas informáticos	Este indicador muestra el total de actualizaciones de los sistemas informáticos	Trimestral	Actualización	1	50%	1,643,229
Procuraduría Social	Gobierno efectivo y eficiente	Solicitudes de transparencia contestadas de forma oportuna	Total de solicitudes de transparencia contestadas	Este indicador mide el total de solicitudes de transparencia contestadas	Trimestral	Solicitud	215	79%	4,408,688
Procuraduría Social	Gobierno efectivo y eficiente	Visitas realizadas a oficinas foráneas por parte del Despacho del Procurador y la Dirección de Regiones	Total de visitas a oficinas foráneas por parte de la Coordinación de Regiones y Despacho del Procurador	Este indicador mide el total de visitas a oficinas foráneas por parte de la Coordinación de Regiones y Despacho del Procurador	Trimestral	Reunión	148	61%	3,789,158
Procuraduría Social	Observancia de la legalidad y el respeto de los derechos fundamentales de la ciudadanía.	Acciones realizadas en materia de investigación para otorgar legalidad a las funciones desempeñadas	Total de Vistas a Notarías Públicas	Este Indicador muestra el número total de Vistas a Notarías Públicas	Trimestral	Vista	600	132%	397,517
Procuraduría Social	Observancia de la legalidad y el respeto de los derechos fundamentales de la ciudadanía.	Observaciones realizadas por el área de Control Interno para dar cumplimiento a los lineamientos establecidos	Total de auditorías programadas ejecutadas	Este indicador mide el total de auditorías realizadas por el área de Control Interno	Trimestral	Ejecución	7	133%	1,202,065
Procuraduría Social	Observancia de la legalidad y el respeto de los derechos fundamentales de la ciudadanía.	Observancia de la legalidad otorgada en procedimientos jurisdiccionales en materia Familiar, Civil, Mercantil y Segunda Instancia en beneficio de la sociedad	Total de vistas en materia familiar, segunda instancia, civil y mercantil	Este indicador muestra el total de vistas en materia familiar, segunda instancia, civil y mercantil	Trimestral	Vista	71660	102%	997,037
Procuraduría Social	Observancia de la legalidad y el respeto de los derechos fundamentales de la ciudadanía.	Representación jurídica otorgada para vigilar que se respeten los derechos de las niñas, niños y adolescentes durante un proceso	Total de audiencias de escucha para niñas, niños y adolescentes	Este indicador muestra el total de audiencias de escucha para niñas, niños y adolescentes	Trimestral	Audiencia	6120	78%	5,165,797

Unidad Responsable	Programa Presupuestario	Componente	Indicador	Descripción de indicador	Frecuencia medición	Unidad medida	Meta	% avance 3er. trimestre	Ejercicio
Procuraduría Social	Procuración de Justicia Social en regiones y municipios del Estado de Jalisco	Atenciones otorgadas a Servidores Públicos en el interior del Estado	Total de convenios realizados con municipios	Este indicador muestra el total de convenios realizados con municipios	Trimestral	Convenio	12	67%	1,652,702
Procuraduría Social	Procuración de Justicia Social en regiones y municipios del Estado de Jalisco	Visitas de supervisión realizadas a coordinaciones regionales	Total de visitas de supervisión realizadas a Coordinaciones Generales	Este indicador mide el total de visitas de supervisión realizadas a Coordinaciones Generales	Trimestral	Visita	110	34%	637,172
Procuraduría Social	Te Respaldamos	Acceso a la Justicia otorgado a las personas más vulnerables del Estado	Total de acciones para garantizar el acceso a la Justicia a las personas más vulnerables del Estado	Este indicador mide el total de acciones para el acceso a la Justicia otorgado a las personas más vulnerables del Estado	Trimestral	Acción	1400	0%	29,491,552
Procuraduría Social	Te Respaldamos	Asesoría y asistencia Jurídica otorgada a través del programa	Total de Asesorías brindadas a través del programa Te Respaldamos	Este indicador muestra el número de Asesorías brindadas a través del programa Te Respaldamos	Trimestral	Asesoría	3000	45%	434,845
Procuraduría Social	Vigilancia y cumplimiento de los derechos patrimoniales y personales de los Jaliscienses.	Observaciones realizadas en visitas a Organismos de Asistencia Social, Cárceles, Registros Civiles y Registros Públicos	Total de observaciones realizadas a cárceles municipales y estatales	Este indicador mide el total de observaciones realizadas a cárceles municipales y estatales	Mensual	Observación	180	63%	478,423
Procuraduría Social	Vigilancia y cumplimiento de los derechos patrimoniales y personales de los Jaliscienses.	Visitas de inspección general y especial realizadas a oficialías del Registro Civil y estado de Jalisco	Total de visitas de inspección realizadas a oficialías del Registro Civil	Este indicador mide el total de visitas de inspección realizadas a oficialías del Registro Civil	Trimestral	Visita	400	40%	2,837,934
Procuraduría Social	Vigilancia y cumplimiento de los derechos patrimoniales y personales de los Jaliscienses.	Visitas realizadas a organismos de asistencia social, cárceles municipales y estatales	Total de visitas de inspección realizadas a organismos de asistencia social	Este indicador muestra el total de visitas de inspección realizadas a organismos de asistencia social	Mensual	Visita	360	50%	400,849

Cifras cierre septiembre preliminares a la cuenta pública

Unidad Responsable	Programa Presupuestario	Componente	Indicador	Descripción de indicador	Frecuencia medición	Unidad medida	Meta	% avance 3er trimestre	Ejercido
Secretaría del Trabajo y Previsión Social	Procuración de Justicia Laboral y Conciliación Laboral Administrativa en el Estado	Asesorías brindadas en materia laboral para procurar justicia en el Estado.	Total de asesorías brindadas en materia laboral	Asesorías brindadas en materia laboral para procurar justicia en el Estado.	Mensual	Asesoría	50325	123%	2,746,137
Secretaría del Trabajo y Previsión Social	Procuración de Justicia Laboral y Conciliación Laboral Administrativa en el Estado	Citas conciliatorias brindadas en materia laboral como método de prevención y resolución de conflictos laborales	Total de citas conciliatorias de carácter administrativas otorgadas	Citas conciliatorias brindadas en materia laboral como método de prevención y resolución de conflictos laborales	Mensual	Cita	21547	116%	2,867,732
Secretaría del Trabajo y Previsión Social	Procuración de Justicia Laboral y Conciliación Laboral Administrativa en el Estado	Convenios elaborados y firmados para la terminación de la relación laboral a través del mutuo acuerdo.	Total de conciliaciones administrativas logradas	Convenios elaborados y firmados para la terminación de la relación laboral a través del mutuo acuerdo.	Mensual	Convenio	16968	96%	4,488,364
Secretaría del Trabajo y Previsión Social	Procuración de Justicia Laboral y Conciliación Laboral Administrativa en el Estado	Representación Legal otorgada a personas en conflicto laboral.	Total de representaciones jurídicas otorgadas en materia laboral a trabajadores	Representación Legal otorgada a personas en conflicto laboral.	Mensual	Demanda	15490	117%	3,649,868

Eje: Seguridad ciudadana, justicia y estado de derecho

Prevención Social de las Violencias y la Delincuencia

Cifras cierre septiembre preliminares a la cuenta pública

Unidad Responsable	Programa Presupuestario	Componente	Indicador	Descripción de indicador	Frecuencia medición	Unidad medida	Meta	% avance 3er. trimestre	Ejercido
Consejo Ciudadano de Seguridad	Gobernanza para la seguridad ciudadana	Acciones de vinculación realizadas para la capacitación a diversos actores en temas de participación ciudadana y promoción de la seguridad	Total de acciones de vinculación para la capacitación estratégica a diversos actores institucionales y sociales en temas de participación y promoción de la seguridad	Son acciones de vinculación para capacitación y participación en temas de seguridad	Semestral	Acción	10	40%	584,825
Consejo Ciudadano de Seguridad	Gobernanza para la seguridad ciudadana	Atención brindada a las solicitudes de orientación y apoyo realizadas por la ciudadanía	Total de solicitudes de orientación y apoyo con seguimiento en las dependencias gubernamentales	Son las solicitudes de orientación y apoyo.	Trimestral	Solicitud	130	101%	702,947
Consejo Ciudadano de Seguridad	Gobernanza para la seguridad ciudadana	Colectivos sociales intervenidos para fortalecer la participación ciudadana en materia de seguridad	Total de colectivos sociales intervenidos para fortalecer la participación ciudadana.	Es la intervención en las redes vecinales de seguridad.	Semestral	Documento	2	0%	522,435
Consejo Ciudadano de Seguridad	Gobernanza para la seguridad ciudadana	Documentos de colaboración firmados para la cooperación en proyectos estratégicos	total de documentos de colaboración con actores estratégicos	Son los convenios de colaboración	Semestral	Convenio	4	0%	407,013
Consejo Ciudadano de Seguridad	Gobernanza para la seguridad ciudadana	Propuestas de acciones públicas sobre seguridad entregadas a diversos entes de gobierno.	Total de recomendaciones de acciones públicas con seguimiento	Son las recomendaciones de acciones públicas sobre seguridad.	Semestral	Recomendación	4	50%	494,919

Unidad Responsable	Programa Presupuestario	Componente	Indicador	Descripción de indicador	Frecuencia medición	Unidad medida	Meta	% avance 3er. trimestre	Ejercido
Consejo Ciudadano de Seguridad	Gobernanza para la seguridad ciudadana	Reconocimientos otorgados al desempeño sobresaliente de funcionarios público del Sistema de Seguridad Pública para el Estado de Jalisco.	total de reconocimientos entregados a servidores públicos con desempeño sobresaliente	Son los reconocimientos entregados a servidores públicos con desempeño sobresaliente.	Semestral	Reconocimiento	1	100%	262,382
Consejo Estatal de Seguridad Pública	Prevención social de la violencia y la delincuencia	Acciones realizadas para la disminución de factores de riesgo generadores de violencia y delincuencia	Número de personas atendidas con programas, proyectos y/o estrategias de prevención social de la violencia y la delincuencia	Atención a población con programas, proyectos y/o estrategias de prevención social de la violencia y delincuencia	Trimestral	Persona	30000	73%	172,516
Consejo Estatal de Seguridad Pública	Prevención social de la violencia y la delincuencia	Asistencias técnicas brindadas a los municipios que participan en la gestión para la Prevención Social de la Violencia y Delincuencia	Total de municipios integrados en materia de prevención social de la violencia y la delincuencia	se brindan asesorías a los servidores públicos para la gestión municipal de prevención social de la violencia y la delincuencia	Trimestral	Municipio	110	79%	841,888
Consejo Estatal de Seguridad Pública	Prevención social de la violencia y la delincuencia	Capacitaciones para desarrolladas para el fortalecimiento de la prevención social de la violencia y la delincuencia	Número de capacitaciones desarrolladas	Se brindan capacitaciones para el fortalecimiento de la prevención social de la violencia y la delincuencia dirigido a actores clave y/o servidores públicos	Trimestral	Capacitación	100	131%	1,759,552

Cifras cierre septiembre preliminares a la cuenta pública

Unidad Responsable	Programa Presupuestario	Componente	Indicador	Descripción de indicador	Frecuencia medición	Unidad medida	Meta	% avance 3er. trimestre	Ejercido
Secretaría de Seguridad	Prevención del Delito	Acciones de capacitación realizadas para la atención de niños, niñas y adolescentes víctimas de violencia familiar.	Total de capacitaciones en modelos de atención a niñas, niños y adolescentes víctimas de violencia familiar	Total de capacitaciones realizadas para la atención terapéutica y especializada para niñas, niños y adolescentes víctimas para su acceso a la justicia, reparación integral y empoderamiento.	Semestral	Capacitación	2	100%	51,923
Secretaría de Seguridad	Prevención del Delito	Fortalecimiento comunitario realizado para la prevención del delito.	Porcentaje de colonias atendidas con programas y estrategias de prevención	Colonias han recibido algún tipo de programa o estrategia para la prevención de la violencia o la delincuencia.	Semestral	Colonia	12	100%	4,048,129
Secretaría de Seguridad	Prevención del Delito	Modelos de Atención terapéutica implementadas para la atención a jóvenes en riesgo o en conflicto con la Ley	Porcentaje de capacitaciones brindadas para la atención focalizada de jóvenes en riesgo.	Porcentaje de capacitaciones brindadas a instituciones sobre modelos y medidas para la focalización y tratamiento de jóvenes con perfiles de riesgo.	Semestral	Capacitación	6	0%	483,915

Eje: Seguridad ciudadana, justicia y estado de derecho Personas Desaparecidas

Cifras cierre septiembre preliminares a la cuenta pública

Unidad Responsable	Programa Presupuestario	Componente	Indicador	Descripción de indicador	Frecuencia medición	Unidad medida	Meta	% avance 3er. trimestre	Ejercido
Comisión para la búsqueda de personas	Comisión de Búsqueda de Personas	Acuerdos de coordinación y colaboración elaborados entre los órganos de Gobierno	Total de mecanismos de coordinación y colaboración	Este indicador mide el total de mecanismos generados entre la Comisión de búsqueda y autoridades de los tres niveles de gobierno	Trimestral	Acuerdo	40	100%	2,349,201
Comisión para la búsqueda de personas	Comisión de Búsqueda de Personas	Atenciones otorgadas a los familiares de personas desaparecidas o no localizadas en el Estado de Jalisco	Total de atenciones a familiares	En este indicador se miden las atenciones brindadas por la comisión a familiares de personas desaparecidas o no localizadas	Trimestral	Atención	100	100%	1,830,239
Comisión para la búsqueda de personas	Comisión de Búsqueda de Personas	Herramienta Tecnológica Implementada para la Interoperabilidad de los procesos de búsqueda de personas.	Total de bases de datos internas integradas	Las bases de datos internas permitirán concentrar la información sobre diversos elementos alrededor de la desaparición o no localización de personas	Trimestral	Base de Datos	5	100%	1,161,478
Comisión para la búsqueda de personas	Comisión de Búsqueda de Personas	Informes de características y patrones realizados bajo el principio de búsqueda especializada diferenciada	Total de informes realizados	Estos informes permitirán contar con diversas estrategias para los distintos contextos de la desaparición o no localización de personas	Trimestral	Informe	100	100%	2,255,085
Comisión para la búsqueda de personas	Comisión de Búsqueda de Personas	Procesos de búsqueda de niñas, niños y adolescentes iniciados de conformidad con los protocolos establecido	Total de procesos de búsqueda iniciados de Niñas, Niños y Adolescentes	Bases de datos internas de la Dirección de Búsqueda de Personas, 2021	Trimestral	Proceso	988	90%	882,652

Unidad Responsable	Programa Presupuestario	Componente	Indicador	Descripción de indicador	Frecuencia medición	Unidad medida	Meta	% avance 3er. trimestre	Ejercicio
Comisión para la búsqueda de personas	Comisión de Búsqueda de Personas	Procesos de búsqueda iniciados de conformidad con los protocolos establecidos	Total de procesos de búsqueda iniciados	Este indicador mide el total de procesos de búsqueda de personas desaparecidas o no localizadas con relación al total de denuncias presentadas o casos presentados	Trimestral	Proceso	100	100%	8,546,685
Fiscalía Especial en Personas Desaparecidas	Búsqueda, Localización e Investigación de Personas Desaparecidas en el Estado de Jalisco	Atención psicosocial a personas víctimas de desaparición brindada por la Coordinación de Atención Ciudadana.	Total de atenciones brindadas a personas víctimas de desaparición.	Este indicador mide el número de atenciones brindadas a niñas, niños, adolescentes, mujeres y hombres víctimas de desaparición, por la Coordinación de Atención Ciudadana, perteneciente a la Fiscalía Especial en Personas Desaparecidas.	Trimestral	Atención	6000	97%	2,991,408
Fiscalía Especial en Personas Desaparecidas	Búsqueda, Localización e Investigación de Personas Desaparecidas en el Estado de Jalisco	Localización de personas víctimas de desaparición, realizada en el interior del estado de Jalisco.	Total de personas víctimas de desaparición localizadas	Este indicador mide la localización de niñas, niños, adolescentes, mujeres y hombres víctimas de desaparición (Forzada/ Por particulares) en el Estado de Jalisco.	Trimestral	Persona	2000	121%	55,630,413
Fiscalía Especial en Personas Desaparecidas	Búsqueda, Localización e Investigación de Personas Desaparecidas en el Estado de Jalisco	Sistematización de información de contexto realizada sobre casos de personas desaparecidas en Jalisco.	Total de productos realizados sobre desaparición de personas del Estado.	Este indicador mide los productos realizados sobre el contexto de desaparición de niñas, niños, adolescentes, mujeres y hombres en el Estado de Jalisco.	Trimestral	Producto	3640	133%	6,419,675

Eje: Seguridad ciudadana, justicia y estado de derecho Mujeres Libres de Violencia

Cifras cierre septiembre preliminares a la cuenta pública

Unidad Responsable	Programa Presupuestario	Componente	Indicador	Descripción de indicador	Frecuencia medición	Unidad medida	Meta	% avance 3er. trimestre	Ejercicio
Red de Centros de Justicia para las Mujeres	Administración y fortalecimiento de los Centros de Justicia para las Mujeres	Programa Anual Estratégico de Trabajo ejecutado de la Red de Centros de Justicia para las Mujeres.	Porcentaje de cumplimiento en las acciones del Programa Anual Estratégico de Trabajo	Mide el avance de cumplimiento del programa Anual del trabajo de la Red de Centros de Justicia para las Mujeres	Cuatrimestral	Porcentaje	100	25%	T19772,219
Red de Centros de Justicia para las Mujeres	Administración y fortalecimiento de los Centros de Justicia para las Mujeres	Servicios de atención integral, acceso a la justicia, empoderamiento y prevención proporcionados con calidad a mujeres en situación de violencia	Porcentaje de mujeres que evalúan los servicios utilizados con una calificación probatoria, de acuerdo a la metodología aplicada	Evalúa la calidad de los servicios otorgados por parte de los Centros de Justicia para las Mujeres a cargo de la Red.	Trimestral	Porcentaje	85	100%	-
Secretaría de Igualdad Sustantiva entre Mujeres y Hombres	Apoyo Económico para las Hijas e Hijos de Mujeres Víctimas de Femicidio	Apoyos entregados a través del Programa Apoyo Económico para las Hijas e Hijos de Mujeres Víctimas de Femicidio	Total de apoyos económicos entregados a hijas e hijos de mujeres víctimas de femicidio	Muestra el total de apoyos económicos que son entregados a través de El Programa a las hijas e hijos de mujeres víctimas de femicidio	Trimestral	Apoyo	407	100%	7,478,400
Secretaría de Igualdad Sustantiva entre Mujeres y Hombres	Apoyo Económico para las Hijas e Hijos de Mujeres Víctimas de Femicidio	Informe elaborado sobre la operación del programa público Apoyos Económicos para las hijas e hijos de Mujeres Víctimas de Femicidio	Total de Informes Publicados sobre la operación de El Programa	Muestra el total de Informes Elaborados sobre la Operación de El Programa. "Apoyo Económico para las Hijas e Hijos de Mujeres Víctimas de Femicidio"	Semestral	Informe	1	100%	176,000

Unidad Responsable	Programa Presupuestario	Componente	Indicador	Descripción de indicador	Frecuencia medición	Unidad medida	Meta	% avance 3er. trimestre	Ejercido
Secretaría de Igualdad Sustantiva entre Mujeres y Hombres	Barrios de Paz	Apoyos económicos entregados a municipios a través del programa Barrios de Paz (AVGM)	Total de proyectos apoyados	Mide el total de proyectos apoyados con respecto al total de proyectos aprobados para la implementación de acciones de prevención de la violencia de género, enfocadas en el abuso sexual infantil, la violencia sexual comunitaria y las masculinidades no violentas.	Trimestral	Apoyo	22	100%	23,040,000
Secretaría de Igualdad Sustantiva entre Mujeres y Hombres	Barrios de Paz	Gastos generados para la operación del programa Barrios de Paz (AVGM)	Total de Informe Publicado sobre la operación de El Programa	Muestra el total de Informes Elaborados sobre la Operación de El Programa "Barrios de Paz" con la finalidad de compartir los objetivos alcanzados por los municipios durante los meses de ejecución de los proyectos	Semestral	Informe	1	100%	188,358
Secretaría de Igualdad Sustantiva entre Mujeres y Hombres	Estrategia ALE	Apoyos económicos entregados a los municipios a través del programa Estrategia ALE (AVGM) para la creación de Unidades Especializadas Policiales de Atención a Mujeres Víctimas de Violencia	Total de apoyos económicos entregados a municipios en modalidad A	Muestra el total de apoyos entregados a los municipios que resultaron beneficiados por El Programa "Estrategia ALE" en la modalidad A	Semestral	Apoyo	15	27%	3,122,266
Secretaría de Igualdad Sustantiva entre Mujeres y Hombres	Estrategia ALE	Apoyos económicos entregados a los municipios a través del programa Estrategia ALE para el fortalecimiento de las Unidades Especializadas Policiales de Atención a Mujeres Víctimas de Violencia	Total de apoyos económicos entregados a municipios en modalidad B	Muestra el total de apoyos entregados a los municipios que resultaron beneficiados por El Programa "Estrategia ALE" en la modalidad B	Semestral	Apoyo	20	133%	16,029,265



Unidad Responsable	Programa Presupuestario	Componente	Indicador	Descripción de indicador	Frecuencia medición	Unidad medida	Meta	% avance 3er. trimestre	Ejercido
Secretaría de Igualdad Sustantiva entre Mujeres y Hombres	Estrategia ALE	Informe elaborado sobre la operación del programa público Estrategia ALE (AVGM)	Total de Informes Publicados sobre la operación de El Programa	Muestra el total de Informes Elaborados sobre la Operación de El Programa "Estrategia ALE".	Semestral	Informe	1	100%	263,751
Secretaría de Igualdad Sustantiva entre Mujeres y Hombres	Prevención, atención y acceso a la justicia para mujeres, adolescentes y niñas en situación de violencia	Acciones emprendidas para fortalecer el acceso de las mujeres a la justicia y los procesos de sanción con perspectiva de género	Total de acciones implementadas para la sanción de la violencia contra las mujeres.	Mide el total de acciones implementadas por la SISEMH del eje de sanción que contempla el Programa Estatal para Prevenir, Atender, Sancionar y Erradicar la violencia contra las mujeres, adolescentes y niñas del estado de Jalisco (PASE).	Trimestral	Acción	2	100%	3,884,700
Secretaría de Igualdad Sustantiva entre Mujeres y Hombres	Prevención, atención y acceso a la justicia para mujeres, adolescentes y niñas en situación de violencia	Informe elaborado sobre la operación de los Lineamientos para el seguimiento de las Acciones para atender la Alerta de Violencia de Género contra las Mujeres	Total de informes elaborados	Mide la elaboración del informe sobre la operatividad de los lineamientos para el seguimiento de las acciones para atender la Alerta de Violencia Contra las Mujeres.	Semestral	Informe	1	100%	-
Secretaría de Igualdad Sustantiva entre Mujeres y Hombres	Prevención, atención y acceso a la justicia para mujeres, adolescentes y niñas en situación de violencia	Informe elaborado sobre la operación de los Lineamientos para la Implementación de las Acciones para Prevenir, Atender, Sancionar Y Erradicar La Violencia Contra Las Mujeres, Adolescentes y Niñez	Total de informes elaborados	Mide la elaboración del informe sobre la operatividad de los lineamientos para el seguimiento de las acciones para prevenir, atender, sancionar y erradicar la violencia contra las mujeres, adolescentes y niñez.	Semestral	Informe	1	100%	130,411
Secretaría de Igualdad Sustantiva entre Mujeres y Hombres	Prevención, atención y acceso a la justicia para mujeres, adolescentes y niñas en situación de violencia	Mecanismos de prevención y atención en materia de violencia contra las mujeres implementadas del programa Apoyo a las Instancias de las Mujeres en las Entidades Federativas.	Total de acciones implementadas en materia de no violencia contra las mujeres a través del Programa de Apoyo a las Instancias de Mujeres en las Entidades Federativas	Mide el total de acciones que se implementan en materia de no violencia contra las mujeres a través del Programa de Apoyo a las Instancias de Mujeres en las Entidades Federativas	Trimestral	Acción	6	100%	782,986

Unidad Responsable	Programa Presupuestario	Componente	Indicador	Descripción de indicador	Frecuencia medición	Unidad medida	Meta	% avance 3er. trimestre	Ejercido
Secretaría de Igualdad Sustantiva entre Mujeres y Hombres	Prevención, atención y acceso a la justicia para mujeres, adolescentes y niñas en situación de violencia	Mecanismos implementados para dar seguimiento al cumplimiento de la Alerta de Violencia de Género contra las Mujeres (AVGM)	Porcentaje de avance del Plan Estratégico de la AVGM	Mide el avance de cumplimiento del plan estratégico de la Alerta de Violencia de Género contra las Mujeres.	Trimestral	Plan	100	39%	1,037,433
Secretaría de Igualdad Sustantiva entre Mujeres y Hombres	Prevención, atención y acceso a la justicia para mujeres, adolescentes y niñas en situación de violencia	Mecanismos implementados para fortalecer la institucionalización de la política pública para el acceso de las mujeres a una vida libre de violencia y promover la erradicación de la violencia de género	Total de acciones implementadas para la erradicación de la violencia contra las mujeres.	Mide el total de acciones implementadas del eje de erradicación que contempla el Programa Estatal para Prevenir, Atender, Sancionar y Erradicar la violencia contra las mujeres, adolescentes y niñas del estado de Jalisco (PASE).	Trimestral	Acción	4	100%	2,257,864
Secretaría de Igualdad Sustantiva entre Mujeres y Hombres	Prevención, atención y acceso a la justicia para mujeres, adolescentes y niñas en situación de violencia	Mecanismos implementados para la atención integral a mujeres, adolescentes y niñas víctimas de violencia por razón de género	Total de acciones (unidades de atención) implementadas por la SISEMH para la atención integral a las mujeres, adolescentes y niñas que han sido víctimas de violencia por razón de género.	Mide el total de acciones (unidades de atención) implementadas por la SISEMH en el eje de atención que contempla el Programa Estatal para Prevenir, Atender, Sancionar y Erradicar la violencia contra las mujeres, adolescentes y niñas del estado de Jalisco (PASE) implementadas por la SISEMH relación a las acciones programadas	Trimestral	Acción	11	100%	9,433,533

Cifras cierre septiembre preliminares a la cuenta pública

Unidad Responsable	Programa Presupuestario	Componente	Indicador	Descripción de indicador	Frecuencia medición	Unidad medida	Meta	% avance 3er. trimestre	Ejercido
Secretaría de Igualdad Sustantiva entre Mujeres y Hombres	Prevención, atención y acceso a la justicia para mujeres, adolescentes y niñas en situación de violencia	Mecanismos implementados para la prevención de la violencia de género contra mujeres, adolescentes y niñas víctimas de violencia por razón de género	Total de acciones implementadas por la SISEMH para la prevención de la violencia contra las mujeres. (especificar que solo es sobre las acciones de SISEMH)	Mide el total de acciones implementadas por la SISEMH en el eje de prevención que contempla el Programa Estatal para Prevenir, Atender, Sancionar y Erradicar la violencia contra las mujeres, adolescentes y niñas del estado de Jalisco (PASE).	Trimestral	Acción	4	100%	6,971,546

Eje: Seguridad ciudadana, justicia y estado de derecho

Impartición de Justicia

Cifras cierre septiembre preliminares a la cuenta pública

Unidad Responsable	Programa Presupuestario	Componente	Indicador	Descripción de indicador	Frecuencia medición	Unidad medida	Meta	% avance 3er. trimestre	Ejercido
Centro de Conciliación Laboral	Resolución de Conflictos Laborales a través de la Conciliación	Convenios de conciliación laboral celebrados entre las partes del conflicto laboral	Total de Convenios de conciliación laboral celebrados y/o ratificados entre las partes del conflicto laboral	Este indicador mide el total de Convenios de conciliación laboral celebrados y/o ratificados entre las partes del conflicto laboral	Trimestral	Convenio	1100	100%	9,565,000
Centro de Conciliación Laboral	Resolución de Conflictos Laborales a través de la Conciliación	Solicitudes de conciliación recibidas de las y los trabajadores y patronos	Total solicitudes de conciliación recibidas de las y los trabajadores, sindicatos y patronos	Este indicador mide el total de solicitudes de conciliación recibidas de las y los trabajadores, sindicatos y patronos con un conflicto laboral	Trimestral	Solicitud	5000	100%	14,716,136
Secretaría del Trabajo y Previsión Social	Impartición de Justicia Laboral en el Estado	Convenios y renuncias ratificados fuera de juicio	Total de convenios, finiquitos y renuncias fuera de juicio generados	Este indicador mide los convenios, finiquitos y renuncias ratificadas fuera de juicio en el Estado.	Mensual	Documento	50340	113%	9,075,413
Secretaría del Trabajo y Previsión Social	Impartición de Justicia Laboral en el Estado	Huelgas solucionadas en el Estado.	Total de huelgas solucionadas en el Estado	Este indicador mide las huelgas solucionadas en el Estado.	Mensual	Documento	2220	130%	2,310,145
Secretaría del Trabajo y Previsión Social	Impartición de Justicia Laboral en el Estado	Juicios laborales resueltos vía jurisdiccional y/o conciliatoria.	Total de juicios laborales individuales resueltos vía jurisdiccional y/o conciliatoria	Este indicador mide los juicios laborales resueltos vía jurisdicción y/o conciliatoria	Mensual	Juicio	6000	98%	97,662,863
Secretaría del Trabajo y Previsión Social	Impartición de Justicia Laboral en el Estado	Proyecto implementado para la instalación de los Centros de Conciliación Laboral en el Estado de Jalisco	Total de centros de conciliación laboral instalados en el Estado	Centros de conciliación instalados en el Estado para la resolución de conflictos laborales, como una instancia previa a juicio ante Tribunales.	Trimestral	Centro	7	100%	-

Unidad Responsable	Programa Presupuestario	Componente	Indicador	Descripción de indicador	Frecuencia medición	Unidad medida	Meta	% avance 3er. trimestre	Ejercido
Tribunal de Arbitraje y Escalafón	Administración Transparente y eficiente.	Recursos humanos y financieros eficientados y transparentados.	Total de eficiencia de los recursos Humanos y Financieros	Recursos humanos y financieros eficientados y transparentados	Semestral	Informe	2	100%	10,922,227
Tribunal de Arbitraje y Escalafón	Administración Transparente y eficiente.	Solicitudes de información en materia de transparencia, presentadas por los ciudadanos atendidas.	Total de solicitudes de Transparencia resueltas	Solicitudes de información en materia de transparencia, presentadas por los ciudadanos atendidas	Mensual	Solicitud	240	92%	326,711
Tribunal de Arbitraje y Escalafón	Impartición de Justicia Laboral de los Servidores Públicos y Entidades Públicas del Estado y Municipios	Certeza jurídica otorgada a los convenios y renuncias fuera de juicio que garantiza el goce efectivo de los derechos humanos.	Total de Convenios y Renuncias Fuera de Juicio	Certeza jurídica otorgada a los convenios, renuncias y ratificaciones fuera de juicio, y por consecuencia se habrán impedido nuevos Juicios Laborales Burocráticos	Semestral	Convenio	4100	120%	874,439
Tribunal de Arbitraje y Escalafón	Impartición de Justicia Laboral de los Servidores Públicos y Entidades Públicas del Estado y Municipios	Demandas laborales resueltas que garantizan el goce efectivo de los derechos humanos.	Total de Atención a Demandas Laborales Burocráticas	Demandas laborales resueltas	Semestral	Demanda	2200	86%	31,175,185
Tribunal de Arbitraje y Escalafón	Impartición de Justicia Laboral de los Servidores Públicos y Entidades Públicas del Estado y Municipios	Juicios colectivos resueltos y nuevos sindicatos solicitados que garantizan el goce efectivo de los derechos humanos.	Total de Juicios Colectivos y Solicitud de Nuevos Sindicatos	Juicios colectivos resueltos y nuevos sindicatos solicitados	Semestral	Juicio	25	142%	822,089

Eje: Seguridad ciudadana, justicia y estado de derecho

Igualdad de Género

Cifras cierre septiembre preliminares a la cuenta pública

Unidad Responsable	Programa Presupuestario	Componente	Indicador	Descripción de indicador	Frecuencia medición	Unidad medida	Meta	% avance 3er. trimestre	Ejercido
Secretaría de Igualdad Sustantiva entre Mujeres y Hombres	Asociaciones por la Igualdad	Apoyos económicos entregados a Organizaciones de la Sociedad Civil para reducir los embarazos infantiles y adolescentes en el Estado de Jalisco a través del programa Asociaciones por la Igualdad	Total de proyectos apoyados por El Programa	Mide el total de proyectos apoyados para reducir los embarazos infantiles y adolescentes en el Estado de Jalisco	Trimestral	Proyecto	60	112%	23,195,650
Secretaría de Igualdad Sustantiva entre Mujeres y Hombres	Asociaciones por la Igualdad	Informe elaborado sobre la operación del programa público Asociaciones por la Igualdad	Total de Informe Publicado sobre la operación de El Programa	Muestra el total de Informes Elaborados sobre la Operación de El Programa "Asociaciones por la Igualdad" con la finalidad de compartir los objetivos alcanzados por las OSC durante los tres meses de ejecución de los proyectos	Trimestral	Informe	1	100%	307,337
Secretaría de Igualdad Sustantiva entre Mujeres y Hombres	Centro de Reunión y Atención para las Mujeres	Espacio psicoeducativo implementado para la atención a hijas e hijos de usuarias del CREA	Total de mujeres que hacen uso de los servicios psicoeducativos para a sus hijas e hijos.	Mide el Total de mujeres que utilizan los espacios psicoeducativos para sus hijas e hijos con respecto al total de mujeres que acude a los servicios del CREA.	Trimestral	Mujer	877	107%	539,648
Secretaría de Igualdad Sustantiva entre Mujeres y Hombres	Centro de Reunión y Atención para las Mujeres	Informe elaborado sobre la operación de los Lineamientos para la Implementación del Modelo de Empoderamiento del Centro de Reunión y Atención para las Mujeres (Crea)	Total de informes elaborados	Mide la elaboración del informe sobre la operatividad de los lineamientos para lo implementación del modelo de empoderamiento del Centro de Reunión y Atención para las Mujeres.	Semestral	Informe	1	100%	56,393

Unidad Responsable	Programa Presupuestario	Componente	Indicador	Descripción de indicador	Frecuencia medición	Unidad medida	Meta	% avance 3er. trimestre	Ejercido
Secretaría de Igualdad Sustantiva entre Mujeres y Hombres	Centro de Reunión y Atención para las Mujeres	Módulo implementado de atención y servicio de salud integral en operación	Total de mujeres que hacen uso de los servicios de Salud integral.	Mide el total de mujeres que hacen uso de los servicios de salud integral del CREA en donde se incluye consulta médica, realización de mastografías, exploraciones mamarias, citologías cervicales y PCR-VPH, detecciones de VIH, glucosa, colesterol, triglicéridos y toma de signos vitales.	Trimestral	Mujer	1300	178%	505824
Secretaría de Igualdad Sustantiva entre Mujeres y Hombres	Centro de Reunión y Atención para las Mujeres	Módulo implementado de empoderamiento y desarrollo de capacidades en operación	Total de mujeres capacitadas en temas de empoderamiento y desarrollo de capacidades.	Mide el total de mujeres que acuden a los servicios del Módulo de empoderamiento y Desarrollo de Capacidades.	Trimestral	Mujer	2252	104%	3,450,162
Secretaría de Igualdad Sustantiva entre Mujeres y Hombres	Centro de Reunión y Atención para las Mujeres	Módulo implementado de primer contacto en operación	Total de mujeres que acuden a solicitar información y/o servicios del CREA.	Mide el total de mujeres que acuden a solicitar información y/o servicios del CREA.	Trimestral	Mujer	2600	149%	1,474
Secretaría de Igualdad Sustantiva entre Mujeres y Hombres	Centro de Reunión y Atención para las Mujeres	Protocolo implementado de derivación al y desde el Módulo de atención a la violencia de género contra las mujeres	Total de mujeres a las que se les ofrece los servicios de atención a las violencias.	Mide el total de mujeres que se les ofrece los servicios del Módulo de Atención a la Violencia.	Trimestral	Mujer	300	25%	-
Secretaría de Igualdad Sustantiva entre Mujeres y Hombres	Empresarias de Alto Impacto	Apoyos económicos entregados a través del programa público Empresarias de Alto Impacto a unidades económicas lideradas por mujeres.	Total de solicitudes/proyectos apoyados.	Mide el numero solicitudes/proyectos presentados por las MYPES y apoyados por el Programa	Trimestral	Proyecto	335	91%	55,216,440

Unidad Responsable	Programa Presupuestario	Componente	Indicador	Descripción de indicador	Frecuencia medición	Unidad medida	Meta	% avance 3er. trimestre	Ejercido
Secretaría de Igualdad Sustantiva entre Mujeres y Hombres	Empresarias de Alto Impacto	Capacitaciones otorgadas para promover la igualdad en el sector empresarial en favor de las mujeres	Total de unidades económicas apoyadas que reciben capacitación para promover la igualdad de género.	Mide el número de unidades económicas apoyadas que reciben capacitación para promover la igualdad de género.	Trimestral	Empresa	0	100%	100
Secretaría de Igualdad Sustantiva entre Mujeres y Hombres	Empresarias de Alto Impacto	Informe elaborado sobre la operación del programa público Empresarias de alto Impacto (AVGM)	Total de Informes elaborados sobre la operación del programa	Mide la elaboración del informe sobre la operación del programa	Trimestral	Informe	1	0%	896,149
Secretaría de Igualdad Sustantiva entre Mujeres y Hombres	Fortalecimiento de recursos humanos, financieros, materiales e informáticos	Informes elaborados sobre el ejercicio de los recursos financieros según el marco normativo, para el adecuado ejercicio de los recursos estatales y federales.	Total de recurso ejercido por la dependencia	Mide el total de recurso económico ejercido por la SISEMH para el ejercicio fiscal 2022.	Trimestral	Recurso	36059040691	116%	2,082,033
Secretaría de Igualdad Sustantiva entre Mujeres y Hombres	Fortalecimiento de recursos humanos, financieros, materiales e informáticos	Informes elaborados sobre el ejercicio del recurso humano de acuerdo a la normatividad vigente.	Total de informes de RRHH elaborados	Mide el total de informes realizados sobre el ejercicio del recurso humano que labora para la SISEMH.	Semestral	Informe	2	100%	701,807
Secretaría de Igualdad Sustantiva entre Mujeres y Hombres	Fortalecimiento de recursos humanos, financieros, materiales e informáticos	Informes elaborados sobre el manejo de los recursos informáticos de acuerdo a la normatividad vigente	Total de informes informáticos elaborados	Mide el total de informes del área informática elaborados.	Semestral	Informe	2	100%	1,736,488
Secretaría de Igualdad Sustantiva entre Mujeres y Hombres	Fortalecimiento de recursos humanos, financieros, materiales e informáticos	Informes elaborados sobre el manejo de los recursos materiales de acuerdo a la normatividad vigente.	Total de informes de recursos materiales elaborados	Mide el total de informes sobre el manejo y ejercicio de los recursos materiales de la SISEMH.	Semestral	Informe	2	100%	4,438,399
Secretaría de Igualdad Sustantiva entre Mujeres y Hombres	Fortalecimiento del Mecanismo para el Adelanto de las Mujeres	Acciones implementadas para prevenir, evaluar y corregir el actuar de la Secretaría	Total de Programas Anual de Trabajo del Organismo Interno de Control	Mide el total de programa anual de trabajo del Organismo Interno de control para ejecutar en el año.	Trimestral	Programa	1	100%	1,714,863

Unidad Responsable	Programa Presupuestario	Componente	Indicador	Descripción de indicador	Frecuencia medición	Unidad medida	Meta	% avance 3er. trimestre	Ejercido
Secretaría de Igualdad Sustantiva entre Mujeres y Hombres	Fortalecimiento Institucional del Mecanismo para el Adelanto de las Mujeres	Asuntos normativos atendidos en los procesos administrativos y judiciales	Total de Programas Anual de Trabajo DJ	Mide el total de trabajo de la Dirección Jurídica para ejecutar en el año.	Trimestral	Programa	1	100%	2,804,669
Secretaría de Igualdad Sustantiva entre Mujeres y Hombres	Fortalecimiento Institucional del Mecanismo para el Adelanto de las Mujeres	Gestiones realizadas correspondientes con las atribuciones de la titular	Total de asuntos concluidos por Oficialía de Partes de la SISEMH	Mide el total asuntos derivados a través de la plataforma de Oficialía de Partes del Despacho de la Titular de la SISEMH.	Trimestral	Asunto	600	139%	3,492,137
Secretaría de Igualdad Sustantiva entre Mujeres y Hombres	Fortalecimiento Institucional del Mecanismo para el Adelanto de las Mujeres	Infraestructura para la Igualdad	Total de recursos destinados a la construcción de Centros de Justicia para la Mujer.	Recursos destinados para la construcción de los dos Centros de Justicia para la Mujer como parte de la Red de Centros de Justicia para la Mujer.	Semestral	Recurso	40000000	0%	-
Secretaría de Igualdad Sustantiva entre Mujeres y Hombres	Fortalecimiento Institucional del Mecanismo para el Adelanto de las Mujeres	Mecanismos instrumentados de control, normativos, operativos, programáticos y presupuestales	Índice de cumplimiento de Gestión	Mide el cumplimiento de las metas establecidas en los programas de las SISEMH	Trimestral	Programa	100	83%	-
Secretaría de Igualdad Sustantiva entre Mujeres y Hombres	Fortalecimiento Institucional del Mecanismo para el Adelanto de las Mujeres	Mecanismos instrumentados de control, normativos, operativos, programáticos y presupuestales	Total de matrices reportadas.	Mide el total de Matrices de Indicadores de Resultados de la SISEMH que son reportadas ante el Sistema Estatal de Presupuesto Basado en Resultados.	Trimestral	Programa	52	100%	3,742,041
Secretaría de Igualdad Sustantiva entre Mujeres y Hombres	Fortalecimiento territorial y municipal	Actores estratégicos municipales capacitados para la construcción de masculinidades no violentas.	Total de personas actores estratégicos municipales en materia de masculinidades no violentas	Mide el total de personas actores estratégicos municipales para promover la participación de los gobiernos municipales en la construcción de masculinidades no violentas	Trimestral	Persona	80	0%	5,128

Unidad Responsable	Programa Presupuestario	Componente	Indicador	Descripción de indicador	Frecuencia medición	Unidad medida	Meta	% avance 3er. trimestre	Ejercido
Secretaría de Igualdad Sustantiva entre Mujeres y Hombres	Fortalecimiento territorial y municipal	Capacitaciones otorgadas a mujeres pertenecientes de la Red de Mujeres por la Igualdad.	Total de capacitaciones brindadas a mujeres pertenecientes a la Red de Mujeres por la Igualdad	Mide el total de capacitaciones brindadas con respecto al total de capacitaciones programadas para proporcionar a las mujeres Jaliscienses espacios de capacitación y empoderamiento económico para el avance de la igualdad sustantiva	Trimestral	Capacitación	3	100%	7,645
Secretaría de Igualdad Sustantiva entre Mujeres y Hombres	Fortalecimiento territorial y municipal	Enlaces instalados en los municipios para la difusión de los programas sociales	Total de personas enlace instalados en los municipios	Mide el total de personas enlaces instalados en los municipios del Estado para la difusión de los programas sociales de la STSEMH.	Trimestral	Persona	80	125%	7,128
Secretaría de Igualdad Sustantiva entre Mujeres y Hombres	Fortalecimiento territorial y municipal	Instancias Municipales de las Mujeres, capacitadas y apoyadas para la elaboración de una agenda de trabajo	Total de Instancias Municipales de las Mujeres capacitadas y apoyadas	Mide el total de Instancias Municipales de las Mujeres capacitadas y apoyadas con la finalidad de posicionar la igualdad de género y una vida libre de violencia para las mujeres en las agendas municipales	Trimestral	Instancia	64	100%	554,167
Secretaría de Igualdad Sustantiva entre Mujeres y Hombres	Fortalecimiento territorial y municipal	Mujeres capacitadas a través de la Red de Mujeres Políticas	Total de mujeres políticas capacitadas a través de la Red de Mujeres Políticas	Mide el total de mujeres capacitadas para generar un espacio donde se compartan conocimientos y experiencias sobre la formulación de políticas públicas.	Trimestral	Mujer	30	0%	-



Unidad Responsable	Programa Presupuestario	Componente	Indicador	Descripción de indicador	Frecuencia medición	Unidad medida	Meta	% avance 3er. trimestre	Ejercicio
Secretaría de Igualdad Sustantiva entre Mujeres y Hombres	Fortalecimiento territorial y municipal	Municipios asesorados para la elaboración de sus programas rectoros en materia de Igualdad entre Mujeres y Hombres y Acceso de las Mujeres a Una Vida Libre de Violencia	Total de municipios asesorados en materia de Igualdad entre Mujeres y Hombres y Acceso de las Mujeres a una Vida Libre de Violencia	Mide el total de municipios asesorados para la elaboración de sus programas rectoros en materia de Igualdad entre Mujeres y Hombres y Acceso de las Mujeres a Una Vida Libre de Violencia con respecto al total de municipios	Trimestral	Municipio	80	0%	-
Secretaría de Igualdad Sustantiva entre Mujeres y Hombres	Fuerza Mujeres	Apoyos entregados a través del programa público Fuerza Mujer para fortalecer la economía de las mujeres	Total de apoyos económicos entregados	Mide el número de apoyos económicos entregados a través del Programa público Fuerza Mujeres para fortalecer la construcción de la autonomía económica de las mujeres.	Trimestral	Apoyo	4800	0%	10,864,100
Secretaría de Igualdad Sustantiva entre Mujeres y Hombres	Fuerza Mujeres	Diagnóstico elaborado sobre capacidades de autonomía económica desarrolladas en las mujeres emprendedoras.	Total de apoyos en especie entregados	Mide el numero total de apoyos en especie entregados a mujeres beneficiarias del programa público Fuerza Mujeres	Trimestral	Apoyo	4800	100%	347,479
Secretaría de Igualdad Sustantiva entre Mujeres y Hombres	Fuerza Mujeres	Informe elaborado sobre la operación del programa público Fuerza Mujeres	Total de Informes sobre la operación del programa	Mide la elaboración del Informes final sobre la operación del programa	Trimestral	Informe	1	0%	3,240,034

Unidad Responsable	Programa Presupuestario	Componente	Indicador	Descripción de indicador	Frecuencia medición	Unidad medida	Meta	% avance 3er. trimestre	Ejercido
Secretaría de Igualdad Sustantiva entre Mujeres y Hombres	Mecanismos de vinculación estatal, nacional e internacional	Colaboraciones formalizadas de la Secretaría con Organizaciones de la Sociedad Civil, instituciones académicas, organismos empresariales y centros de trabajo para promover y fortalecer la igualdad de género	Total de colaboraciones con OSC, Instituciones Académicas, Organismos Empresariales y Centros de Trabajo formalizadas	Mide el total de colaboraciones formalizadas con respecto al total de colaboraciones programadas con OSC, Instituciones Académicas, Organismos Empresariales y Centros de Trabajo para el fortalecimiento de las capacidades técnicas y financieras de la SISEMH, y su reconocimiento a nivel nacional e internacional.	Trimestral	Convenio	86	138%	404,824
Secretaría de Igualdad Sustantiva entre Mujeres y Hombres	Mecanismos de vinculación estatal, nacional e internacional	Orientaciones proporcionadas a través de las acciones para la promoción de la igualdad entre mujeres y hombres, la no violencia contra las mujeres, adolescentes y niñas, y la no discriminación.	Total de orientaciones proporcionadas para la promoción de la igualdad	Mide el total de orientaciones proporcionadas para la promoción de la igualdad entre mujeres y hombres y ampliar el alcance de las acciones, programas y proyectos de la SISEMH entre la población del estado.	Trimestral	Orientación	1000	51%	202,515
Secretaría de Igualdad Sustantiva entre Mujeres y Hombres	Mecanismos de vinculación estatal, nacional e internacional	Proyectos y acciones implementadas en colaboración con organismos locales, nacionales e internacionales para la promoción de la igualdad entre mujeres y hombres, la no violencia contra las mujeres, adolescentes y niñas, y la no discriminación.	Total de proyectos implementados ante organismos de cooperación nacional e internacional y organismos locales	Mide el total de proyectos implementados con respecto al total de proyectos programados para la promoción de la igualdad entre mujeres y hombres y la no violencia contra las mujeres, adolescentes y niñas	Trimestral	Proyecto	5	300%	1,505,174

Unidad Responsable	Programa Presupuestario	Componente	Indicador	Descripción de indicador	Frecuencia medición	Unidad medida	Meta	% avance 3er. trimestre	Ejercido
Secretaría de Igualdad Sustantiva entre Mujeres y Hombres	Transversalización e Institucionalización de la Perspectiva de Género	Acciones ejecutadas conforme a los Lineamientos para favorecer la participación política de las mujeres en condiciones de igualdad y paridad	Total de acciones ejecutadas para favorecer la participación política de las mujeres	Mide el total de acciones ejecutadas conforme a los lineamientos Lineamientos para favorecer la participación política de las mujeres en condiciones de igualdad y paridad.	Semestral	Acción	28	100%	-
Secretaría de Igualdad Sustantiva entre Mujeres y Hombres	Transversalización e Institucionalización de la Perspectiva de Género	Acciones emprendidas para las Transversalización de la Perspectiva de Género en el Estado de Jalisco.	Total de acciones para transversalizar la Perspectiva de Género	Mide total de acciones implementadas por la SISEMH para transversalizar la Perspectiva de Género en gobierno del estado de Jalisco.	Trimestral	Acción	135	105%	2,044,432
Secretaría de Igualdad Sustantiva entre Mujeres y Hombres	Transversalización e Institucionalización de la Perspectiva de Género	Acciones implementadas en el estado de Jalisco para la prevención del embarazo, la educación integral en sexualidad y el liderazgo de las niñas, las adolescentes y las jóvenes; así como la reconstrucción del tejido social con enfoque de paz.	Total de acciones implementadas	Mide el número de acciones implementadas contenidas en el proyecto Fondo para el Bienestar y el Avance de las Mujeres para la prevención del embarazo, la educación integral en sexualidad y el liderazgo de las niñas, las adolescentes y las jóvenes; así como la reconstrucción del tejido social con enfoque de paz.	Semestral	Acción	5	100%	168,174
Secretaría de Igualdad Sustantiva entre Mujeres y Hombres	Transversalización e Institucionalización de la Perspectiva de Género	Acciones implementadas para la incorporación de la Perspectiva de Género en las Administraciones Públicas Municipales.	Total de acciones implementadas para la incorporación de la Perspectiva de Género en la APM	Mide el total de acciones implementadas para la incorporación de la Perspectiva de Género en la APM.	Trimestral	Acción	20	0%	1,605,563

Cifras cierre septiembre preliminares a la cuenta pública

Unidad Responsable	Programa Presupuestario	Componente	Indicador	Descripción de indicador	Frecuencia medición	Unidad medida	Meta	% avance 3er. trimestre	Ejercido
Secretaría de Igualdad Sustantiva entre Mujeres y Hombres	Transversalización e Institucionalización de la Perspectiva de Género	Acciones implementadas para la institucionalización de las Perspectiva de Género en la Administración Pública Estatal	Total de acciones implementadas para la institucionalización de la Perspectiva de Género en la APE	Mide el total de acciones implementadas para la institucionalización de la PEG y el cambio de cultura a favor de la igualdad.	Trimestral	Acción	10	114%	1,714,102
Secretaría de Igualdad Sustantiva entre Mujeres y Hombres	Transversalización e Institucionalización de la Perspectiva de Género	Mecanismos implementados a través del Programa Federal Programa de Fortalecimiento a las Transversalización de la Perspectiva de Género	Total de proyectos implementados	Mide la implementación de los proyectos gestionados y ejecutados ante el INMUJERES enfocados a la Transversalización de la PEG.	Trimestral	Proyecto	1	100%	11,352,300

Eje: Seguridad ciudadana, justicia y estado de derecho Gobernabilidad

Cifras cierre septiembre preliminares a la cuenta pública

Unidad Responsable	Programa Presupuestario	Componente	Indicador	Descripción de indicador	Frecuencia medición	Unidad medida	Meta	% avance 3er. trimestre	Ejercido
Consejería Jurídica del Poder Ejecutivo del Estado	Atención y Seguimiento de los Asuntos Jurídicos del Gobierno del Estado	Asuntos jurídicos gubernamentales concluidos en defensa de los intereses del Estado.	Total de asuntos jurídicos gubernamentales concluidos	Mide los asuntos jurídicos, asesorías y defensas de asuntos jurídicos que se han concluido	Trimestral	Asunto	1200	100%	4,335,924
Consejería Jurídica del Poder Ejecutivo del Estado	Atención y Seguimiento de los Asuntos Jurídicos del Gobierno del Estado	Contrales internos de los procesos legales atendidos para la defensa de los juicios, procedimientos y trámites que se instauran en contra del Estado.	Total de asuntos jurídicos gubernamentales atendidos para su defensa	Mide los asuntos jurídicos atendidos para su defensa.	Trimestral	Asunto	6600	100%	8,180,216
Consejería Jurídica del Poder Ejecutivo del Estado	Atención y Seguimiento de los Asuntos Jurídicos del Gobierno del Estado	Orientación y asesoría brindada a los juicios en materia civil, mercantil, laboral, administrativa, constitucional, notarial, convenios y contratos.	Total de asesorías públicas en defensa de los Intereses del Estado	Mide las asesorías jurídicas que se otorgan para la defensa de los Intereses del Estado.	Trimestral	Asesoría	1040	100%	3,375,405
Despacho del Gobernador	Atención Integral del Despacho del C. Gobernador	Ciudadanos y asuntos atendidos, orientados y/o canalizados a la dependencia pertinente, para solución de sus requerimientos y demandas.	Porcentaje de ciudadanos atendidos	Ciudadanos atendidos y orientados para solución de sus requerimientos y demandas	Mensual	Ciudadano	100	100%	3,021,221

Unidad Responsable	Programa Presupuestario	Componente	Indicador	Descripción de indicador	Frecuencia medición	Unidad medida	Meta	% avance 3er. trimestre	Ejercicio
Secretaría General de Gobierno	Atención a los Asuntos y Conflictos Agrarios en el Estado de Jalisco	Archivo conservado, servicio de consultas de las acciones agrarias proporcionado, planos informativos modernizados, y predios rústicos regularizados conforme al Decreto 17114	Total de solicitudes recibidas para la Regularización de Predios Rústicos	A3- Archivo conservado, servicio de consultas de las acciones agrarias, proporcionando planos informativos modernizados y predios rústicos regularizados.	Trimestral	Solicitud	1350	101%	7,440,184
Secretaría General de Gobierno	Atención a los Asuntos y Conflictos Agrarios en el Estado de Jalisco	Procedimientos agrarios ante órganos jurisdiccionales atendidos y asesoría jurídica otorgada a las dependencias municipales, estatales y federales así como al sector agrario.	Total de asesorías solicitadas en Materia Agraria	A1- Procedimientos agrarios ante órganos jurisdiccionales atendidos y asesoría jurídica otorgada a las Dependencias Municipales, Estatales y Federales, así como al Sector Agrario.	Trimestral	Asesoría	500	111%	9,120,246
Secretaría General de Gobierno	Conducción entre los poderes y Entidades Federativas con el Poder Ejecutivo del Estado	Documentos históricos organizados	Total de expedientes con valor histórico clasificados.	Organiza, cataloga y conserva el acervo para facilitar el acceso a los ciudadanos y los ciudadanos.	Trimestral	Expediente	5500	90%	6,370,536
Secretaría General de Gobierno	Conducción entre los poderes y Entidades Federativas con el Poder Ejecutivo del Estado	Documentos públicos legalizados y apostillados a nivel Nacional	Total de solicitudes de documentos públicos legalizados	Otorgar certeza jurídica mediante firmado electrónico a los documentos públicos que presenta la ciudadanía para que surtan efectos jurídicos en la República Mexicana.	Trimestral	Solicitud	10039	102%	599,234
Secretaría General de Gobierno	Conducción entre los poderes y Entidades Federativas con el Poder Ejecutivo del Estado	Documentos públicos legalizados y apostillados para el Extranjero.	Total de solicitudes de documentos públicos legalizados y apostillados.	Otorga certeza jurídica mediante firmado electrónico a los documentos públicos que presenta la ciudadanía para que surtan efectos jurídicos en el extranjero.	Trimestral	Solicitud	8759	110%	1,006,414

Unidad Responsable	Programa Presupuestario	Componente	Indicador	Descripción de indicador	Frecuencia medición	Unidad medida	Meta	% avance 3er. trimestre	Ejercido
Secretaría General de Gobierno	Conducción entre los poderes y Entidades Federativas con el Poder Ejecutivo del Estado	Iniciativas de Ley, Decretos y Acuerdos Gubernamentales validados para la firma del Secretario General de Gobierno.	Porcentaje de iniciativas de Ley, Decretos y Acuerdos validados.	Se reciben y se analizan para autorización del Secretario General de Gobierno.	Trimestral	Porcentaje	100	100%	869,116
Secretaría General de Gobierno	Conducción entre los poderes y Entidades Federativas con el Poder Ejecutivo del Estado	Inspección de visitas generales y especiales realizadas a las Notarías Públicas del Estado de Jalisco.	Total de visitas de inspección generales y especiales realizadas a las Notarías Públicas, así como seguimiento de los procedimientos de responsabilidad Notarial.	Vigila y revisa que los actos realizados por las notarías y notarios públicos del Estado de Jalisco, que no sean contrario a lo establecido de la Ley de Notariado Público.	Trimestral	Visita	80	120%	1,622,086
Secretaría General de Gobierno	Conducción entre los poderes y Entidades Federativas con el Poder Ejecutivo del Estado	Relación de encomiendas realizadas del Secretario General de Gobierno en el marco de la legalidad.	Porcentaje de gestiones y requerimientos realizados	Relaciones políticas gestionadas, para la unión entre el Poder Ejecutivo, Legislativo y Judicial con las ciudadanas y los ciudadanos del Estado de Jalisco.	Trimestral	Porcentaje	100	100%	2,350,206
Secretaría General de Gobierno	Red de Atención, Seguimiento y Generación de Acuerdos de la Secretaría General de Gobierno	Acuerdos efectuados con la Sociedad Civil y los Poderes Públicos	Total de reuniones realizadas con distintos grupos sociales o poderes públicos y el Secretario General de Gobierno.	Acuerdos efectuados con la Sociedad Civil y los Poderes Públicos.	Trimestral	Reunión	1000	100%	3,631,021
Secretaría General de Gobierno	Red de Atención, Seguimiento y Generación de Acuerdos de la Secretaría General de Gobierno	Demandas atendidas de la Sociedad Civil y los Poderes Públicos	Total de las peticiones y demandas sociales presentadas en el despacho del Secretario General de Gobierno y a la resolución que se les da.	Respuesta a demandas emitidas por la Sociedad Civil y los Poderes Públicos.	Trimestral	Resolución	60	100%	6,838,791

Unidad Responsable	Programa Presupuestario	Componente	Indicador	Descripción de indicador	Frecuencia medición	Unidad medida	Meta	% avance 3er. trimestre	Ejercido
Secretaría General de Gobierno	Red de Atención, Seguimiento y Generación de Acuerdos de la Secretaría General de Gobierno	Seguimiento a las actividades realizadas para la Estructura Orgánica de la Secretaría General de Gobierno	Total de soluciones o actividades realizadas por las diferentes unidades administrativas de la Secretaría General de Gobierno.	Actividades realizadas por la estructura orgánica de la Secretaría General de Gobierno.	Trimestral	Resolución	24	100%	6,873,781
Secretaría General de Gobierno	Seguridad, certeza en los Actos jurídicos, administración y certificación de la Firma Electrónica Avanzada	Asesorías y capacitaciones realizadas para el uso de Firma Electrónica Avanzada	Total de asesorías para el Uso de Firma Electrónica Avanzada	Guiar y orientar a los servidores públicos y particulares de la operatividad funcional de los programas y sistemas del uso de Firma Electrónica Avanzada en su fundamento jurídico.	Semestral	Asesoría	30	140%	816,926
Secretaría General de Gobierno	Seguridad, certeza en los Actos jurídicos, administración y certificación de la Firma Electrónica Avanzada	Leyes, Acuerdos y Reglamentos elaborados y publicados con el objetivo de propiciar el desarrollo del Estado de Jalisco	Porcentaje de iniciativas y reformas estudiadas, revisadas y concluidas.	Iniciativas y Reformas de ley remitidas por el Congreso del Estado revisadas y validadas para la promulgación por parte del Ejecutivo	Trimestral	Porcentaje	100	100%	3,337,980
Secretaría General de Gobierno	Seguridad, certeza en los Actos jurídicos, administración y certificación de la Firma Electrónica Avanzada	Servicios y certificaciones electrónicas registradas para el uso de la Firma Electrónica Avanzada	Porcentaje de certificaciones electrónicas registradas para el uso de la Firma Electrónica Avanzada	Altas, renovaciones y revocaciones de los certificados electrónicos registrados en el Prestador de Servicios de Certificación elaborados y concluidos.	Semestral	Porcentaje	100	100%	479,028

Eje: Seguridad ciudadana, justicia y estado de derecho Derechos Humanos

Cifras cierre septiembre preliminares a la cuenta pública

Unidad Responsable	Programa Presupuestario	Componente	Indicador	Descripción de indicador	Frecuencia medición	Unidad medida	Meta	% avance 3er. trimestre	Ejercido
Comisión Ejecutiva Estatal de Atención a Víctimas	Modelo Integral de Atención a Víctimas	Atención integral implementada para enfrentar la desaparición de personas	Total de víctimas ingresadas al Registro Estatal de Atención a Víctimas	Víctimas ingresadas al Registro Estatal de Atención a Víctimas	Trimestral	Víctima	1000	206%	2,022,328
Comisión Ejecutiva Estatal de Atención a Víctimas	Modelo Integral de Atención a Víctimas	Fondo de ayuda, asistencia y reparación integral otorgado a las víctimas del delito o de violaciones a derechos humanos.	Total de víctimas beneficiadas	Número de víctimas beneficiadas	Trimestral	Víctima	300	140%	6,967,311
Comisión Ejecutiva Estatal de Atención a Víctimas	Modelo Integral de Atención a Víctimas	Víctimas atendidas en materia de delitos y de violaciones a derechos humanos.	Total de víctimas atendidas	Número de víctimas atendidas	Trimestral	Víctima	4000	97%	11,553,809
Secretaría General de Gobierno	Apoyo a la Reintegración Social de Jóvenes en Riesgo	Apoyos económicos entregados a Organizaciones de la Sociedad Civil beneficiadas por el Programa	Total de apoyos económicos entregados a Organizaciones de la Sociedad Civil beneficiadas por el Programa	Describe el número de apoyos entregados a las OSCs ganadoras	Semestral	Apoyo	5	100%	-
Secretaría General de Gobierno	Apoyo a la Reintegración Social de Jóvenes en Riesgo	Porcentaje de gastos de operación ejecutado para apoyar en la implementación del Programa	Porcentaje de gastos de operación ejecutado para apoyar en la implementación del Programa	Describe el monto de gastos de operación ejercido como apoyo para la correcta implementación del Programa	Semestral	Operación	100	67%	-
Secretaría General de Gobierno	Becas por la Interculturalidad	Apoyos económicos entregados a personas beneficiadas por el Programa	Total de apoyos económicos entregados a personas beneficiadas por el Programa	Describe el número de apoyos otorgados a las personas que son acreedoras a la beca	Anual	Apoyo	800	100%	-

Unidad Responsable	Programa Presupuestario	Componente	Indicador	Descripción de indicador	Frecuencia medición	Unidad medida	Meta	% avance 3er. trimestre	Ejercido
Secretaría General de Gobierno	Becas por la Interculturalidad	Porcentaje de gastos de operación ejecutado para apoyar en la implementación del Programa	Porcentaje de gastos de operación ejecutado para apoyar en la implementación del Programa	Describe el monto ejercido en gastos indirectos para la correcta ejecución del Programa	Semestral	Operación	100	0%	285,258
Secretaría General de Gobierno	Fortalecimiento Institucional para la Atención a Víctimas de Discriminación	Apoyos económicos entregados a instituciones u organizaciones beneficiadas por el Programa	Total de apoyos económicos entregados a instituciones beneficiadas por el Programa	Describe el número de apoyos que se otorgan a las instituciones beneficiadas	Semestral	Apoyo	4	125%	-
Secretaría General de Gobierno	Fortalecimiento Institucional para la Atención a Víctimas de Discriminación	Porcentaje de gastos de operación ejecutado para apoyar en la implementación del Programa	Porcentaje de gastos de operación ejecutado para apoyar en la implementación del Programa	Describe el monto ejercido en gastos indirectos como apoyo para la correcta implementación del Programa	Semestral	Operación	100	0%	47,208
Secretaría General de Gobierno	Política anti-discriminatoria en el estado de Jalisco	Gestiones y vinculaciones realizadas con dependencias estatales para fortalecer los procesos institucionales de atención a víctimas de discriminación	Total de procesos institucionales fortalecidos para la atención a casos de discriminación	Describe las acciones desarrolladas e implementadas que logran fortalecer los canales de atención a casos de discriminación en Jalisco	Semestral	Gestión	8	100%	102,917
Secretaría General de Gobierno	Política anti-discriminatoria en el estado de Jalisco	Herramientas de promoción del derecho a la igualdad y no discriminación desarrolladas	Total de herramientas de promoción del derecho a la igualdad y no discriminación difundidas	Describe el número de herramientas difundidas para promover la igualdad y no discriminación	Trimestral	Herramienta	5	100%	3,182
Secretaría General de Gobierno	Política anti-discriminatoria en el estado de Jalisco	Políticas generadas para la inclusión y no discriminación en el estado de Jalisco	Total de políticas implementadas para fortalecer la inclusión y no discriminación en Jalisco	Describe las políticas logradas que contribuyen a la inclusión y no discriminación en el estado	Anual	Política	5	0%	21,719

Unidad Responsable	Programa Presupuestario	Componente	Indicador	Descripción de indicador	Frecuencia medición	Unidad medida	Meta	% avance 3er. trimestre	Ejercido
Secretaría General de Gobierno	Política anti-discriminatoria en el estado de Jalisco	Proyectos elaborados de manera colegiada a través del Consejo Estatal para Prevenir y Eliminar la Discriminación	Total de proyectos elaborados de manera colegiada.	Describe el número de proyectos que se elaboran para la política de igualdad y no discriminación	Semestral	Proyecto	2	100%	675
Secretaría General de Gobierno	Programa Por la Inclusión de Personas con Discapacidad	Apoyos económicos entregados a Organizaciones de la Sociedad Civil beneficiadas por el Programa.	Total de apoyos económicos entregados a Organizaciones de la Sociedad Civil beneficiadas por el Programa	Describe el número de apoyos otorgados a las OSCs ganadoras	Anual	Apoyo	16	94%	-
Secretaría General de Gobierno	Programa Por la Inclusión de Personas con Discapacidad	Porcentaje de gastos de operación ejecutado para apoyar en la implementación del Programa.	Porcentaje de gastos operativos ejecutado en apoyo a la implementación del Programa	Describe el porcentaje de gastos operativos que se utilizan en apoyo al programa	Semestral	Porcentaje	100	100%	539
Secretaría General de Gobierno	Programa Por la Prevención de las Juventudes: Ruta 12	Apoyos económicos entregados a Organismos de la Sociedad Civil que son beneficiadas por el Programa.	Total de apoyos económicos entregados a Organizaciones de la Sociedad Civil beneficiadas por el Programa	Describe el número de apoyos entregados a las OSCs ganadoras	Semestral	Apoyo	13	100%	-
Secretaría General de Gobierno	Programa Por la Prevención de las Juventudes: Ruta 12	Porcentaje de gastos de operación ejecutado para apoyar en la implementación del Programa.	Porcentaje de gastos operativos ejecutado	Describe el porcentaje de gastos operativos que se ejecuta para la correcta implementación del Programa	Semestral	Porcentaje	100	0%	-

Eje: Seguridad ciudadana, justicia y estado de derecho

Cultura de Paz

Cifras cierre septiembre preliminares a la cuenta pública

Unidad Responsable	Programa Presupuestario	Componente	Indicador	Descripción de indicador	Frecuencia medición	Unidad medida	Meta	% avance 3er. trimestre	Ejercido
Comisión de Arbitraje Médico del Estado de Jalisco	Atención del conflicto médico paciente	Eventos realizados de la cultura de la mediación y conciliación para la resolución del conflicto médico - paciente	Total de eventos realizados	Eventos realizados para promover la cultura de la paz	Trimestral	Evento	30	85%	10,342
Comisión de Arbitraje Médico del Estado de Jalisco	Atención del conflicto médico paciente	Insatisfacciones y quejas resueltas	Total de insatisfacciones resueltas	Solicitudes atendidas	Trimestral	Caso	1350	97%	5,477,751
Comisión de Arbitraje Médico del Estado de Jalisco	Atención del conflicto médico paciente	Profesionales de la salud asesorados y capacitados.	Total de profesionales de la salud asistentes al taller o evento	Son los asistentes a talleres virtuales, a distancia o por cualquier medio electrónico y presenciales orientados a asesorar a los profesionales de la salud en materia laboral para el ejercicio de su profesión	Trimestral	Prestador de servicios	2500	92%	2,724,345
Secretaría de Seguridad	Mecanismos y Coordinación para la Seguridad, el Orden y la Paz Pública en el Estado	Acompañamiento a primer respondiente realizado	Total de procesos de intervención, acompañamientos y seguimientos al primer respondiente	Indica la cantidad de procesamientos levantados en el lugar de intervención	Trimestral	Procesamiento	375	91%	470,226
Secretaría de Seguridad	Mecanismos y Coordinación para la Seguridad, el Orden y la Paz Pública en el Estado	Atención otorgada a movimientos sociales.	Total de movimientos sociales atendidos	Indica los servicios relacionado a movimientos sociales que realizó la Secretaría de Seguridad	Mensual	Movimiento	1500	114%	298,719

Cifras cierre septiembre preliminares a la cuenta pública

Unidad Responsable	Programa Presupuestario	Componente	Indicador	Descripción de indicador	Frecuencia medición	Unidad medida	Meta	% avance 3er. trimestre	Ejercido
Secretaría de Seguridad	Mecanismos y Coordinación para la Seguridad, el Orden y la Paz Pública en el Estado	Equipamiento Policial Entregado.	Total de equipo policial entregado	Total de equipo policial entregado	Anual	Equipo	2400	0%	37790,483
Secretaría de Seguridad	Mecanismos y Coordinación para la Seguridad, el Orden y la Paz Pública en el Estado	Estadística de aseguramientos realizados	Total de dosis de estupefacientes aseguradas	Indica la cantidad de dosis de estupefacientes aseguradas	Semestral	Dosis	20000000	25%	8,874,800
Secretaría de Seguridad	Mecanismos y Coordinación para la Seguridad, el Orden y la Paz Pública en el Estado	Estrategias implementadas para el aseguramiento de Armas de Fuego	Total de aseguramientos de armas de fuego	Numero de armas de fuego cortas, largas y especiales aseguradas	Mensual	Estrategia	164	80%	1,699,128
Secretaría de Seguridad	Mecanismos y Coordinación para la Seguridad, el Orden y la Paz Pública en el Estado	Implementación de Operativos Estratégicos realizados	Total de operativos estratégicos implementados.	Indica la cantidad de operativos que se implementan para la atención a la ciudadanía	Mensual	Operativo	365	100%	626,293,922
Secretaría de Seguridad	Mecanismos y Coordinación para la Seguridad, el Orden y la Paz Pública en el Estado	Operativos realizados para la detección de traslado de animales sin guías de transportación.	Total de registros de Plantíos ilegales destruidos	Indica cuantos plantíos ilegales fueron destruidos por la Secretaría de Seguridad	Anual	Plantío	152	0%	265,261,910
Secretaría de Seguridad	Mecanismos y Coordinación para la Seguridad, el Orden y la Paz Pública en el Estado	Personas detenidas por delitos de alto impacto y otras actividades delictivas.	Total de detenidos de alto impacto y otras actividades delictivas	Indica la cantidad de detenidos de alto impacto realizados por parte de la Secretaría de Seguridad	Mensual	Detenido	1950	83%	107,736

Unidad Responsable	Programa Presupuestario	Componente	Indicador	Descripción de indicador	Frecuencia medición	Unidad medida	Meta	% avance 3er. trimestre	Ejercido
Secretaría de Seguridad	Mecanismos y Coordinación para la Seguridad, el Orden y la Paz Pública en el Estado	Planes de operación desarrollados y ejecutados.	Total de planes de operación desarrollados y ejecutados	Indica los planes de operación que se desarrollaron y ejecutaron en apoyo a movimientos sociales por parte de la Secretaría de Seguridad	Semestral	Operativo	66	94%	11,960,296
Secretaría de Seguridad	Mecanismos y Coordinación para la Seguridad, el Orden y la Paz Pública en el Estado	Rehabilitación y modernización de la infraestructura de seguridad pública, realizada.	Porcentaje de servicios integrales de Mantenimiento	Indica los servicios integrales de mantenimiento que se realizaron	Trimestral	Servicio	3	100%	180,738
Secretaría de Seguridad	Mecanismos y Coordinación para la Seguridad, el Orden y la Paz Pública en el Estado	Solicitudes atendidas de órganos jurisdiccionales y otras instancias de los tres ordenes de gobierno	Total de Solicitudes de servicio atendidas de Órganos Jurisdiccionales	indica las solicitudes que se atendieron realizadas por órganos jurisdiccionales	Mensual	Solicitud	84	116%	3,710,599
Secretaría General de Gobierno	Construcción de la Cultura de Paz en el Estado de Jalisco	Acciones realizadas para contribuir al fortalecimiento y mejora de la atención a víctimas en el estado	Total de acciones realizadas en apoyo al fortalecimiento y mejora de la atención a víctimas	Describe la cantidad de proyectos que la Dirección de Cultura de Paz lleva a cabo con el objetivo de fortalecer procesos de fortalecimiento institucional de la atención a víctimas	Trimestral	Acción	40	100%	2,950
Secretaría General de Gobierno	Construcción de la Cultura de Paz en el Estado de Jalisco	Atenciones brindadas hacia organismos de derechos humanos	Total de atenciones brindadas a organismos de derechos humanos	Describe las atenciones que la Dirección General de Cultura de Paz otorga a organismos de derechos humanos estatales, nacionales e internacionales.	Trimestral	Atención	30	100%	-

Cifras cierre septiembre preliminares a la cuenta pública

Unidad Responsable	Programa Presupuestario	Componente	Indicador	Descripción de indicador	Frecuencia medición	Unidad medida	Meta	% avance 3er. trimestre	Ejercido
Secretaría General de Gobierno	Construcción de la Cultura de Paz en el Estado de Jalisco	Gestiones realizadas para el fortalecimiento institucional de las dependencias sectorizadas a la Subsecretaría de Derechos Humanos, que contribuyen a la garantía de derechos humanos en Jalisco	Total de gestiones realizadas para el fortalecimiento institucional de las dependencias sectorizadas a la Subsecretaría	Describe el conjunto de acciones que la Dirección General de Cultura de Paz lleva a cabo para apoyar en los procesos institucionales de las dependencias sectorizadas a la Subsecretaría de Derechos Humanos.	Trimestral	Gestión	12	100%	2,269,421

Desarrollo social



Eje Estratégico Tema Estratégico

Temáticas:

- Protección a la salud
- Pobreza y desigualdad
- Grupos prioritarios
- Educación
- Desarrollo integral de las niñas, los niños y adolescentes
- Deporte y activación física
- Cultura

Eje: Desarrollo social Protección a la Salud

Cifras cierre septiembre preliminares a la cuenta pública

Unidad Responsable	Programa Presupuestario	Componente	Indicador	Descripción de indicador	Frecuencia medición	Unidad medida	Meta	% avance 3er. trimestre	Ejercido
Centro de Trasplantes de Órganos y Tejidos del Estado de Jalisco	Fortalecimiento de la cultura integral de trasplante de órganos y tejidos	Acciones de donación, procuración y trasplantes realizadas en hospitales	Total de informes, estadísticas bimestrales de las actividades de donación y trasplante en el Estado	Elaboración, registro y publicación de estadísticas bimestrales y asesorías en el sistema RNT	Bimestral	Acta	6	100%	991,076
Centro de Trasplantes de Órganos y Tejidos del Estado de Jalisco	Fortalecimiento de la cultura integral de trasplante de órganos y tejidos	Acciones de fomento y difusión efectuadas para el fortalecimiento de la cultura de donación	Total de jornadas de difusión y fomento de donación y trasplante de órganos en el Estado de Jalisco	Jornadas de difusión y fomento de donación y trasplante	Mensual	Evento	17	114%	55,420
Centro de Trasplantes de Órganos y Tejidos del Estado de Jalisco	Fortalecimiento de la cultura integral de trasplante de órganos y tejidos	Acciones de transparencia realizada para la atención de solicitudes de información	Total de sesiones del Órgano Máximo de Gobierno	Sesiones para el cumplimiento legal del Órgano Máximo de Gobierno.	Trimestral	Sesión	0	100%	-
Centro de Trasplantes de Órganos y Tejidos del Estado de Jalisco	Fortalecimiento de la cultura integral de trasplante de órganos y tejidos	Administración eficiente realizada de los recursos Financieros, materiales y humanos del organismo	Total de solicitudes de bienes y servicios atendidas	Atender solicitudes de adquisiciones de bienes y servicios, facilitando el desarrollo de las actividades programadas	Mensual	Solicitud	176	82%	2,232,534
Centro de Trasplantes de Órganos y Tejidos del Estado de Jalisco	Fortalecimiento de la cultura integral de trasplante de órganos y tejidos	Asesoría en detecciones de potenciales donadores otorgadas a hospitales en el proceso de procuración de órganos y tejidos	Total de detecciones de potenciales donantes en muerte encefálica y paro cardíaco respiratorio	Apoyo otorgado a hospitales en las detecciones de potenciales donadores en el proceso de la procuración de Órganos y Tejidos	Semestral	Detección	2500	124%	1,904,381

Unidad Responsable	Programa Presupuestario	Componente	Indicador	Descripción de indicador	Frecuencia medición	Unidad medida	Meta	% avance 3er. trimestre	Ejercido
Centro de Trasplantes de Órganos y Tejidos del Estado de Jalisco	Fortalecimiento integral de trasplante de órganos y tejidos	Capacitación y actualización otorgada a profesionales, estudiantes, docentes y grupos específicos en el tema de Donación, Procuración y Trasplante de Órganos y Tejidos.	Total de sesiones informativas a estudiantes y grupos específicos de la población	Sesiones informativas a estudiantes y grupos específicos de población	Mensual	Sesión	25	106%	40,080
Consejo Estatal Contra las Adicciones en Jalisco	Operación de los Centros de Atención Primaria en Adicciones (CAPA)	Centros de atención operando para la prevención de adicciones.	Total de servicios de atención a las adicciones ofrecidos a la población que requiere tratamiento especializado	Centros de Atención para la Prevención de Adicciones operando	Semestral	Persona	10000	105%	8,981,836
Consejo Estatal Contra las Adicciones en Jalisco	Operación de los Centros de Atención Primaria en Adicciones (CAPA)	Centros de atención primaria en adicciones acreditados en el sistema de SI-CALIDAD	Total de Centros de Atención Primaria en Adicciones supervisados en el sistema de SI-CALIDAD	Mide la cantidad de Centros de Atención Primaria en Adicciones que se supervisaron bajo los lineamientos del sistema de SI-CALIDAD	Semestral	Supervisión	20	100%	147,568
Consejo Estatal Contra las Adicciones en Jalisco	Prevención en el uso y abuso de sustancias adictivas	Acciones de capacitación otorgada a personas sobre adicciones de forma presencial y virtual	Total de eventos de capacitación sobre adicciones de forma presencial y/o virtual	Eventos de capacitación otorgados a personas sobre adicciones de forma presencial y/o virtual	Mensual	Evento	1875	88%	141,327
Consejo Estatal Contra las Adicciones en Jalisco	Prevención en el uso y abuso de sustancias adictivas	Acuerdos de colaboración y convenios formalizados para la formación de Redes para la Prevención de Adicciones.	Total de gestiones Interinstitucionales formalizados	Vinculación, coordinación y colaboración con Instituciones Privadas y Públicas en el Estado para la formación de Redes para la Prevención de adicciones, que pretende sumar esfuerzos en la realización de acciones de prevención, capacitación y difusión.	Semestral	Acuerdo	50	103%	580,376

Unidad Responsable	Programa Presupuestario	Componente	Indicador	Descripción de indicador	Frecuencia medición	Unidad medida	Meta	% avance 3er. trimestre	Ejercido
Consejo Estatal Contra las Adicciones en Jalisco	Prevención en el uso y abuso de sustancias adictivas	Investigaciones desarrolladas en Materia de Adicciones	Total de investigaciones sobre adicciones	Investigaciones desarrolladas	Semestral	Investigación	2	100%	27,665,131
Consejo Estatal Contra las Adicciones en Jalisco	Prevención en el uso y abuso de sustancias adictivas	Programa de prevención de adicciones ejecutado para disminuir conductas de riesgo fomentando habilidades protectoras	Total de eventos para la Prevención de Adicciones	Este indicador mostrará el número de eventos para la promoción de la prevención de adicciones	Mensual	Evento	4125	114%	142,171
Consejo Estatal para la Prevención de Accidentes	Atención prehospitalaria especializada	Atención médica de urgencias otorgada oportunamente.	Total de atenciones prehospitalarias Traslados terrestres SAMU	Atención médica de urgencias oportunamente especializada a niñas, niños, mujeres y hombres del paciente con urgencia absoluta, en la atención prehospitalaria (traslado terrestre).	Trimestral	Traslado	100	100%	131,572,74
Consejo Estatal para la Prevención de Accidentes	Atención prehospitalaria especializada	Información en materia de atención médica de urgencias, difundida a los jaliscienses.	Total de capacitados e informados en atención médica de urgencias	Capacitación e información a mujeres y hombres Jaliscienses en atención médica de urgencias.	Trimestral	Capacitación	200	100%	29,906
Consejo Estatal para la Prevención de Accidentes	Prevención de Riesgos y Lesiones	Decisiones oportunas tomadas para el funcionamiento eficaz del observatorio de lesiones.	Porcentaje de Investigaciones del Observatorio de Lesiones	Generar medidas, diseños, estrategias y políticas públicas que permitan la prevención y el control de riesgo y lesiones fatales.	Trimestral	Porcentaje	3	100%	900
Consejo Estatal para la Prevención de Accidentes	Prevención de Riesgos y Lesiones	Información en materia de prevención de accidentes, difundida a los jaliscienses.	Total de Capacitaciones a la población en materia de prevención de accidentes	La capacitación a la población jalisciense contribuyendo a la adopción de conductas seguras, en el tema de prevención de accidentes incidiendo en la población de 10 a 70 años de la población en el Estado de Jalisco.	Trimestral	Capacitación	50,000	100%	77,173

Unidad Responsable	Programa Presupuestario	Componente	Indicador	Descripción de indicador	Frecuencia medición	Unidad medida	Meta	% avance 3er. trimestre	Ejercido
Consejo Estatal para la Prevención del Síndrome de Inmunodeficiencia Adquirida (VIH)	Administración de los Recursos Humanos, Materiales y Financieros del COESIDA	Recursos solicitados de manera eficiente, rápida y oportuna.	Total de conciliaciones del ejercicio presupuestal	Número conciliaciones elaboradas y ejecutadas del ejercicio presupuestal	Mensual	Recurso	100	100%	161,056
Consejo Estatal para la Prevención del Síndrome de Inmunodeficiencia Adquirida (VIH)	Prevención y control del Virus de la Inmunodeficiencia Humana	Acciones de prevención realizadas del VIH y las ITS y promoción de la salud responsable.	Total de pruebas de VIH realizadas en población PEMAR (Población en Mayor Riesgo)	Pruebas de VIH realizadas en las Poblaciones de Mayor Riesgo (PEMAR)	Trimestral	Prueba	20,000	96%	5,564,093
Consejo Estatal para la Prevención del Síndrome de Inmunodeficiencia Adquirida (VIH)	Prevención y control del Virus de la Inmunodeficiencia Humana	Diagnósticos oportunos de la infección y transmisión en VIH e ITS realizados en poblaciones en mayor riesgo.	Porcentaje de Pacientes en Control Viroológico	Pacientes en tratamiento ARV con control virológico atendidos en los SAITS y CAPASITS Vallarta	Semestral	Porcentaje	80	100%	4,854,693
Instituto Jalisciense de Cancerología	Atención Integral y Especializada a toda la población que presenten neoplasias	Atención especializada para el diagnóstico de Neoplasias	Total de Atenciones Diagnósticas de neoplasias realizadas al paciente en el Instituto.	Contribuir a fortalecer y garantizar el acceso efectivo a la Atención especializada para el diagnóstico de neoplasias mediante consultas, estudios para clínicos y/o procedimientos diagnósticos a hombres y mujeres	Mensual	Consulta	117,974	101%	211,111,123
Instituto Jalisciense de Cancerología	Atención Integral y Especializada a toda la población que presenten neoplasias	Reconstrucción mamaria realizada, para mejorar la calidad de vida de los pacientes con cáncer de mama	Total de Reconstrucción mamaria realizada para mejorar la calidad de vida de los pacientes con cáncer de mama	Reconstrucción mamaria para mejorar la calidad de vida del paciente	Mensual	Intervención	935	107%	3,750,003

Unidad Responsable	Programa Presupuestario	Componente	Indicador	Descripción de indicador	Frecuencia medición	Unidad medida	Meta	% avance 3er. trimestre	Ejercido
Instituto Jalisciense de Cancerología	Atención Integral y Especializada a toda la población que presenten neoplasias	Rehabilitación otorgada a pacientes con neoplasias	Total de Rehabilitaciones otorgadas a pacientes con neoplasias	Contribuir a mejorar la calidad de vida del paciente mediante la atención especializada en etapas del tratamiento curativo y paliativo	Mensual	Consulta	40242	128%	6,372,477
Instituto Jalisciense de Cancerología	Atención Integral y Especializada a toda la población que presenten neoplasias	Tratamiento integral y especializado otorgado al paciente con neoplasias	Total de Tratamientos Integrales otorgados a los pacientes con neoplasias en el Instituto	Atención especializada otorgada mediante el tratamiento integral al paciente que presenta alguna neoplasia en el Instituto	Mensual	Tratamiento	60276	108%	135,430,044
Instituto Jalisciense de Cancerología	Fortalecimiento y Gestión de los Recursos para la Atención del Paciente con Neoplasias	Enseñanza, Capacitación, Investigación y Desarrollo Institucional otorgada a profesionales de la Salud.	01 Total de formación de profesionales de la Salud realizada mediante la Enseñanza, capacitación e Investigación de las Neoplasias	Formación de recursos humanos aplicables para el tratamiento de los pacientes con neoplasias estableciendo programas de investigación clínica y capacitación para su personal	Mensual	Capacitación	9216	104%	2,901,950
Instituto Jalisciense de Cancerología	Fortalecimiento y Gestión de los Recursos para la Atención del Paciente con Neoplasias	Administración eficiente realizada de los recursos del Instituto Jalisciense de Cancerología	02 Total de Acciones realizadas para la Administración de Recursos eficiente del Instituto Jalisciense de Cancerología	Acciones encaminadas a la Administración de Recursos eficiente del Instituto Jalisciense de Cancerología	Mensual	Informe	6926	98%	51,551,809
O.P.D. Hospital Civil de Guadalajara	Formación de recursos humanos para la salud y generación de conocimiento científico	Médicas y médicos especialistas y subespecialistas formados para contribuir a mejorar la salud de la población	Total de Médicas y Médicos del área de la salud formado en posgrado	Este indicador refleja el número de médicos que cursan un programa de especialidad, subespecialidad o alta especialidad en el Hospital Civil de Guadalajara.	Anual	Médico	1007	0%	7,596,150

Unidad Responsable	Programa Presupuestario	Componente	Indicador	Descripción de indicador	Frecuencia medición	Unidad medida	Meta	% avance 3er. trimestre	Ejercido
O.P.D. Hospital Civil de Guadalajara	Formación de recursos humanos para la salud y generación de conocimiento científico	Médicos y otros profesionales de la salud de pregrado formados para contribuir a la salud de la población	Total de Estudiantes internos de pregrado	Este indicador refleja el número de médicos preinternxs o internxs de pregrado; así como prestadores de servicio social, alumnx de prácticas profesionales y ciclos clínicos de pregrado de ciencias de la salud y afines, que cursan una parte de su formación clínica en el Hospital Civil de Guadalajara.	Semestral	Estudiante	1745	73%	4,640,400
O.P.D. Hospital Civil de Guadalajara	Formación de recursos humanos para la salud y generación de conocimiento científico	Trabajos de investigación realizados	Total de investigaciones realizadas	Este indicador cuantifica el número de tesis de posgrado, artículos publicados, así como, resúmenes de trabajos libres presentados y publicados en las memorias de los congresos organizados por el Hospital Civil de Guadalajara	Semestral	Investigación	400	100%	3,799,800
O.P.D. Hospital Civil de Guadalajara	Fortalecimiento de la gestión Institucional para la Operación del Hospital Civil de Guadalajara	Acciones ejecutadas del plan de trabajo para la Igualdad Sustantiva en la Administración Pública.	Total de actividades cumplidas del plan de trabajo de la Unidad de Igualdad de Género	Este indicador refleja el grado de cumplimiento de las actividades contempladas en el plan de trabajo de la Unidad de Igualdad de Género en el ciclo anual respectivo	Semestral	Actividad	44	129%	841,575

Cifras cierre septiembre preliminares a la cuenta pública

Unidad Responsable	Programa Presupuestario	Componente	Indicador	Descripción de indicador	Frecuencia medición	Unidad medida	Meta	% avance 3er. trimestre	Ejercido
O.P.D. Hospital Civil de Guadalajara	Fortalecimiento de la gestión Institucional para la Operación del Hospital Civil de Guadalajara	Acciones ejecutadas del plan de trabajo para la Igualdad Sustantiva en la Administración Pública.	Total de personas sensibilizadas en materia de igualdad de género	Este indicador refleja la cantidad de empleados, residentes y estudiantes de pregrado que realizan prácticas profesionales y ciclos clínicos en el hospital, que son sensibilizados en materia de igualdad de género para contribuir a la igualdad sustantiva en la administración pública. La sensibilización puede realizarse mediante: correos electrónicos, redes sociales, publicaciones en medios web institucionales, materiales impresos o pláticas presenciales.	Semestral	Persona	1020	125%	-
O.P.D. Hospital Civil de Guadalajara	Fortalecimiento de la gestión Institucional para la Operación del Hospital Civil de Guadalajara	Actividades consultivas de carácter administrativo y de representación jurisdiccional ejecutadas	Total de Actividades Jurídicas	Este indicador refleja el porcentaje alcanzado respecto a la meta, de las actividades consultivas de carácter administrativo interno en materia de licitaciones, contratos y convenios, asuntos laborales y normativa. Asimismo, incluye la representación en juicios y órganos jurisdiccionales.	Semestral	Actividad	12921	102%	12,499,800

Unidad Responsable	Programa Presupuestario	Componente	Indicador	Descripción de indicador	Frecuencia medición	Unidad medida	Meta	% avance 3er. trimestre	Ejercicio
O.P.D. Hospital Civil de Guadalajara	Fortalecimiento de la gestión Institucional para la Operación del Hospital Civil de Guadalajara	Actos de corrupción o Faltas Administrativas prevenidos o sancionados	Total de Personas capacitadas en prevención de conductas indebidas	Este indicador refleja el porcentaje alcanzado respecto a la meta de las y los servidores públicos del Hospital Civil de Guadalajara capacitados por el Órgano Interno de Control en materia de prevención de conductas indebidas, sanciones administrativas y actos de corrupción. Se calcula a través del número alcanzado de personas capacitadas, entre el número programado de personas capacitadas.	Semestral	Persona Capacitada	4950	104%	14,379,900
O.P.D. Hospital Civil de Guadalajara	Fortalecimiento de la gestión Institucional para la Operación del Hospital Civil de Guadalajara	Actos de corrupción o Faltas Administrativas prevenidos o sancionados	Total de Visitas de Verificación en el programa de auditorías	Este indicador refleja el porcentaje alcanzado respecto a la meta de las visitas de verificación a las áreas clínicas y administrativas relacionadas con las auditorías realizadas por el Órgano Interno de Control.	Semestral	Visita	205	112%	-
O.P.D. Hospital Civil de Guadalajara	Fortalecimiento de la gestión Institucional para la Operación del Hospital Civil de Guadalajara	Atención y Capacitación en materia de Transparencia, acceso a la información, protección de datos y mejora ejecutadas	Total de Acciones en transparencia, acceso a la información, protección de datos y mejora regulatoria.	Este indicador refleja el porcentaje alcanzado respecto a la meta de las acciones realizadas por el Hospital en materia de transparencia, y acceso a la información. Incluye la capacitación al personal y atención a los ciudadanos en acceso y protección de datos personales, la publicación y acceso a la información fundamental, así como la mejora regulatoria.	Semestral	Acción	7800	117%	4,458,375

Unidad Responsable	Programa Presupuestario	Componente	Indicador	Descripción de indicador	Frecuencia medición	Unidad medida	Meta	% avance 3er. trimestre	Ejercido
O.P.D. Hospital Civil de Guadalaajara	Fortalecimiento de la gestión Institucional para la Operación del Hospital Civil de Guadalaajara	Proyectos, acciones y programas públicos gestionados, desarrollados, ejecutados y evaluados alineados al Plan Institucional, Plan Estatal de Gobernanza y Plan Nacional de Desarrollo para el fortalecimiento institucional	Total de Reportes de Avances en proyectos, acciones y programas públicos	Este indicador refleja el porcentaje alcanzado respecto a la meta, sobre los reportes de avance del Programa Anual de Trabajo Institucional en el ejecución y evaluación de proyectos, acciones y programas públicos alineados a la misión y visión del Hospital, el Plan Institucional, el Plan Estatal de Gobernanza y Desarrollo de Jalisco, y el Plan Nacional de Desarrollo, para el fortalecimiento institucional	Semestral	Reporte	24	108%	148,769,025
O.P.D. Hospital Civil de Guadalaajara	Fortalecimiento de la gestión Institucional para la Operación del Hospital Civil de Guadalaajara	Sistema Institucional de Archivos implementado para el Hospital Civil de Guadalaajara	Total de Archivos de Trámite autorizados	Este indicador refleja el número de archivos de trámite autorizados por el Grupo Interdisciplinario para la Gestión Documental y la Administración de Archivos. Para ser autorizado deben cumplir con: registro, acreditación, capacitación y apliquen las herramientas de control archivístico.	Anual	Archivo	20	0%	1,482,150
O.P.D. Hospital Civil de Guadalaajara	Servicios Integrales de Especialidad y Alta Especialidad a nuestra Población Usuaria.	Atención y educación otorgada en programas de prevención, promoción y difusión en salud.	Total de Personas Beneficiadas directas por Acciones Preventivas	Este indicador refleja el porcentaje alcanzado, respecto a la meta, de las dosis de vacunas aplicadas o que acudieron a alguna campaña de detección oportuna de enfermedades en nuestra institución.	Mensual	Persona	52500	107%	15,214,950

Unidad Responsable	Programa Presupuestario	Componente	Indicador	Descripción de indicador	Frecuencia medición	Unidad medida	Meta	% avance 3er. trimestre	Ejercicio
O.P.D. Hospital Civil de Guadalajara	Servicios Integrales de Especialidad y Alta Especialidad a nuestra Población Usuaria.	Atenciones médicas de Especialidad y Alta especialidad otorgadas en servicios de urgencias, consulta externa, obstetricia, cirugía y hospitalización.	Porcentaje de encuestados satisfechos con la atención	Este indicador refleja la calificación obtenida de acuerdo al grado de satisfacción otorgado por el Hospital a los pacientes y familiares conformes con nuestros servicios. Se consideran las encuestas que obtuvieron una calificación igual o mayor de 80.	Mensual	Porcentaje	91	81%	-
O.P.D. Hospital Civil de Guadalajara	Servicios Integrales de Especialidad y Alta Especialidad a nuestra Población Usuaria.	Atenciones médicas de Especialidad y Alta especialidad otorgadas en servicios de urgencias, consulta externa, obstetricia, cirugía y hospitalización.	Total de Atenciones médicas otorgadas	Este indicador refleja el porcentaje alcanzado, respecto a la meta, de la atención general a los pacientes como un reflejo de la productividad asistencial de la institución	Mensual	Atención	722328	100%	2,907173,571
O.P.D. Hospital Civil de Guadalajara	Servicios Integrales de Especialidad y Alta Especialidad a nuestra Población Usuaria.	Atenciones médicas otorgadas a recién nacidos niñas y niños en la Unidad de Cuidados Intensivos Neonatales (UCIN) para promover el desarrollo infantil temprano y prevenir muertes infantiles.	Porcentaje de encuestados satisfechos con la atención de la Unidad de Cuidados Intensivos Neonatales a niñas recién nacidas	Este indicador refleja el porcentaje alcanzado respecto a la meta de la satisfacción de usuario con la atención de niñas recién nacidas en la Unidad de Cuidados Intensivos Neonatales (UCIN). Se consideran las encuestas que obtuvieron una calificación igual o mayor de 80.	Mensual	Porcentaje	90	107%	-

Unidad Responsable	Programa Presupuestario	Componente	Indicador	Descripción de indicador	Frecuencia medición	Unidad medida	Meta	% avance 3er. trimestre	Ejercido
O.P.D. Hospital Civil de Guadaluajara	Servicios Integrales de Especialidad y Alta Especialidad a nuestra Población Usuaria.	Atenciones médicas otorgadas a recién nacidos niñas y niños en la Unidad de Cuidados Intensivos Neonatales (UCIN) para promover el desarrollo infantil temprano y prevenir muertes infantiles.	Porcentaje de encuestados satisfechos con la atención de la Unidad de Cuidados Intensivos Neonatales a niños recién nacidos	Este indicador refleja el porcentaje alcanzado respecto a la meta de la satisfacción de usuario con la atención de niños recién nacidos en la Unidad de Cuidados Intensivos Neonatales (UCIN). Se consideraran las encuestas que obtuvieron una calificación igual o mayor de 80.	Mensual	Porcentaje	90	107%	-
O.P.D. Hospital Civil de Guadaluajara	Servicios Integrales de Especialidad y Alta Especialidad a nuestra Población Usuaria.	Atenciones médicas otorgadas a recién nacidos niñas y niños en la Unidad de Cuidados Intensivos Neonatales (UCIN) para promover el desarrollo infantil temprano y prevenir muertes infantiles.	Porcentaje de mortalidad en la Unidad de Cuidados Intensivos Neonatales	Este indicador refleja el porcentaje alcanzado respecto a la meta de recién nacidos fallecidos en la Unidad de Cuidados Intensivos Neonatales (UCIN). Se calcula de los Niños fallecidos en la unidad de cuidado intensivos neonatales entre los egresos en la UCIN por cien.	Semestral	Porcentaje	32	44%	-
O.P.D. Hospital Civil de Guadaluajara	Servicios Integrales de Especialidad y Alta Especialidad a nuestra Población Usuaria.	Atenciones médicas otorgadas a recién nacidos niñas y niños en la Unidad de Cuidados Intensivos Neonatales (UCIN) para promover el desarrollo infantil temprano y prevenir muertes infantiles.	Total de Altas de la Unidad de Cuidados Intensivos Neonatales	Este indicador refleja el porcentaje alcanzado respecto a la meta de los pacientes que son egresados de la Unidad de Cuidados Intensivos Neonatales (UCIN).	Mensual	Altas	1200	102%	79014,950

Unidad Responsable	Programa Presupuestario	Componente	Indicador	Descripción de indicador	Frecuencia medición	Unidad medida	Meta	% avance 3er. trimestre	Ejercido
O.P.D. Hospital Civil de Guadaluajara	Servicios Integrales de Especialidad y Alta Especialidad a nuestra Población Usuaria.	Infraestructura y equipamiento realizados para Hospitales Civiles	Total de áreas construidas o rehabilitadas	Este indicador mide la meta alcanzada en comparación con las áreas programadas para construir y/o rehabilitar, se puede tratar de un área nueva o rehabilitar áreas existentes de manera total o las etapas contempladas en el ciclo fiscal correspondiente de acuerdo al proyecto respectivo.	Anual	Área	1	0%	-
O.P.D. Servicios de Salud Jalisco	Acceso efectivo a los servicios de salud	Acceso gratuito y de calidad de atención médica, y hospitalaria brindado a la población en zonas de alta marginación	Total de servicios otorgados en el primer nivel de atención en zonas de alta y muy alta marginación	Son las consultas y detecciones que realizan en unidades de primer nivel que están identificadas por zonas de alta marginación con base a la categorización de localidades de CONEVAL	Semestral	Servicio médico	450000	600%	14,406,466
O.P.D. Servicios de Salud Jalisco	Acceso efectivo a los servicios de salud	Acciones de prevención y abordaje oportuno realizadas para atender a la población ante el virus Sars Cov 2	Total de pruebas realizadas para detectar el virus SARS-COV 2	Esta métrica describe el número de pruebas realizadas para detectar el virus SARS-COV-2	Trimestral	Prueba	1020000	103%	129,456,380
O.P.D. Servicios de Salud Jalisco	Acceso efectivo a los servicios de salud	Atenciones especializadas otorgadas a niñas y mujeres víctimas de violencia	Porcentaje de atención especializada que se otorgan a mujeres que acuden a una unidad del OPD Servicios de Salud Jalisco por ser víctimas de violencia	Esta métrica describe la proporción de la atención especializada otorgada a mujeres que acuden a una unidad del OPD Servicios de Salud Jalisco por ser víctima de violencia.	Trimestral	Porcentaje	100	100%	185,542



Unidad Responsable	Programa Presupuestario	Componente	Indicador	Descripción de indicador	Frecuencia medición	Unidad medida	Meta	% avance 3er. trimestre	Ejercicio
O.P.D. Servicios de Salud Jalisco	Acceso efectivo a los servicios de salud	Atenciones realizadas a pacientes portadores de enfermedades oncológicas en unidades del OPD Servicios de Salud Jalisco	Total de atenciones otorgadas mediante consultas y/o detecciones para cáncer de mama, cervicouterino, de próstata, y hombres de lesiones tumorales (condiloma acuminado, molusco contagioso, hiperplasia prostática en hombres de 45 y más, y la detección de cáncer en niños, niñas y adolescentes).	Esta métrica representa las atenciones otorgadas mediante consultas por patología mamaria, por cáncer de mama, cervicouterino, de próstata, más la aplicación de cuestionarios de detección oportuna en mujeres y hombres de lesiones tumorales (condiloma acuminado, molusco contagioso, hiperplasia prostática en hombres de 45 y más, y la detección de cáncer en niños, niñas y adolescentes)	Trimestral	Atención	128000	80%	10,437,087
O.P.D. Servicios de Salud Jalisco	Acceso efectivo a los servicios de salud	Medidas de atención brindadas a la población vulnerable por el cambio climático	Total de servicios otorgados en unidades localizadas en la cuenca del Río Santiago	Son las detecciones y consultas otorgadas en las unidades de salud localizadas en la cuenca Lerma - Santiago	Trimestral	Servicio	225500	91%	17,271,751
O.P.D. Servicios de Salud Jalisco	Acceso efectivo a los servicios de salud	Servicios de salud otorgados a las personas para una salud integral a través de los programas operativos de Salud	Total de muertes maternas en mujeres sin seguridad social	Son las muertes ocurridas en mujeres durante su embarazo, atención del parto o dentro de los 42 días del puerperio, se utiliza como indicador sensible del desempeño de la salud reproductiva, las que evidencian indirectamente el desempeño de los servicios de salud.	Semestral	Defunción	30	87%	79,892,448

Unidad Responsable	Programa Presupuestario	Componente	Indicador	Descripción de indicador	Frecuencia medición	Unidad medida	Meta	% avance 3er. trimestre	Ejercicio
O.P.D. Servicios de Salud Jalisco	Acceso efectivo a los servicios de salud	Servicios de salud otorgados a las personas para una salud integral en las unidades de Salud	Total de servicios otorgados en las unidades del OPD Servicios de Salud Jalisco	Esta métrica describe el número total de servicios de salud otorgados (consultas externas, detecciones oportuna de enfermedades para búsqueda o tamizaje, egresos hospitalarios y urgencias) a las personas que están orientados para concretar una salud integral, las cuales se proporcionan en las unidades (Casas de salud, Unidades móviles, Centros de Salud, Hospitales de Primer Contacto, Hospitales en general y Unidades Especializadas Médicas) del OPD Servicios de Salud Jalisco	Trimestral	Servicio médico	3900000	101%	4,652,333,614
O.P.D. Servicios de Salud Jalisco	Acceso efectivo a los servicios de salud	Servicios de salud otorgados a niñas, niños y adolescentes para garantizar su desarrollo integral	Total de consultas otorgadas a niñas, niños y adolescentes	Son las consultas otorgadas a la población menor a 20 años en unidades del OPD Servicios de Salud Jalisco.	Trimestral	Consulta	526200	93%	113145,190
O.P.D. Servicios de Salud Jalisco	Fortalecimiento a la promoción y atención de la salud con enfoque comunitario	Fortalecimiento de las acciones sustantivas en salud desarrolladas para la prevención de la violencia familiar y de género	Porcentaje de embarazo adolescente en el estado de Jalisco	Es la proporción de nacimientos atendidos en menores de 20 años (adolescentes) con relación al total de nacimientos atendidos en el año en el estado de Jalisco	Trimestral	Porcentaje	14.42	93%	3,596,257
O.P.D. Servicios de Salud Jalisco	Fortalecimiento a la promoción y atención de la salud con enfoque comunitario	Intervenciones de control realizadas para prevenir y responder a las enfermedades producidas por cambio climático.	Total de acciones de prevención y control de dengue	Son las acciones encaminadas a la vigilancia entomológica del mosquito aedes aegypti y las acciones de control y eliminación de criaderos, así como la nebulización oportuna para cortar cadenas de transmisión de dengue, zika y chikungunya.	Semestral	Acción	104267	217%	212,603,219



Unidad Responsable	Programa Presupuestario	Componente	Indicador	Descripción de indicador	Frecuencia medición	Unidad medida	Meta	% avance 3er. trimestre	Ejercido
O.P.D. Servicios de Salud Jalisco	Fortalecimiento a la promoción y atención de la salud con enfoque comunitario	Promoción y orientación de los servicios de salud otorgados a la comunidad para una vida saludable.	Índice de desempeño del Sistema Nacional de Vigilancia Epidemiológica (SINAVE) para el Estado de Jalisco	Mide la calificación que obtuvo el estado de Jalisco en el Sistema Nacional de Vigilancia Epidemiológica (SINAVE)	Trimestral	Índice	90	87%	1,023,442,501
O.P.D. Servicios de Salud Jalisco	Fortalecimiento y atención de la salud con enfoque comunitario	Servicios de salud comunitarios otorgados para la protección y desarrollo de las niñas, niños y adolescentes	Porcentaje de niñas y niños en control de peso para la talla	Este indicador mide el porcentaje de niños y niñas menores de 5 años que están en control nutricional de peso para la talla atendidos en unidades del OPD Servicios de Salud Jalisco	Trimestral	Porcentaje	40	115%	355,899,019
O.P.D. Servicios de Salud Jalisco	Fortalecimiento del Sistema Integral de Salud	Acciones de administración y gestión realizadas para lograr la calidad y la efectividad en los servicios de salud	Índice global de trato digno en la prestación de servicios para el estado de Jalisco	Índice global de trato digno en la prestación de servicios para el estado de Jalisco	Semestral	Índice	90	98%	582,423,298
O.P.D. Servicios de Salud Jalisco	Fortalecimiento del Sistema Integral de Salud	Resoluciones jurídicas, de transparencia y de evaluación atendidas para el mejoramiento de la administración de los servicios de salud	Porcentaje de actualización de fracciones en el portal de transparencia estatal.	Esta métrica mide el Porcentaje de actualización y/o validación de 14 fracciones y 85 incisos en el portal de transparencia estatal	Semestral	Porcentaje	100	100%	46,954,625
O.P.D. Servicios de Salud Jalisco	Generación de recursos para la salud	Acciones de capacitación y estabilidad laboral realizadas para dignificar, impulsar y revalorar el trabajo de los profesionales de la salud.	Razón de médicos generales y especialistas por cada mil habitantes (población no derechohabiente)	Son los médicos y especialistas que están en contacto con el paciente y brindan sus servicios en unidades médicas pertenecientes a los Servicios de Salud Jalisco	Semestral	Razón	1	47%	222,888,810

Unidad Responsable	Programa Presupuestario	Componente	Indicador	Descripción de indicador	Frecuencia medición	Unidad medida	Meta	% avance 3er. trimestre	Ejercido
OPD. Servicios de Salud Jalisco	Generación de recursos para la salud	Equipamiento, obra y mantenimiento otorgado con el fin de reordenar y desarrollar la infraestructura de los servicios de salud.	Total de establecimientos acreditados en el OPD Servicios de Salud Jalisco	Esta métrica incluye el total de establecimientos acreditados en el OPD Servicios de Salud Jalisco para el año 2022.	Semestral	Establecimiento	142	0%	715,414,271
OP.D. Servicios de Salud Jalisco (Comisión para la Protección contra Riesgos Sanitarios del Estado de Jalisco)	Programa de Protección contra Riesgos Sanitarios	Vigilancia sanitaria realizada a establecimientos, actividades, productos y servicios regulados por la Secretaría de Salud.	Total de verificaciones sanitarias realizadas en el programa regular	Son las visitas de Verificación a establecimientos, actividades, productos y servicios en el programa regular.	Trimestral	Verificación	17198	104%	34,278,150
OP.D. Servicios de Salud Jalisco (Comisión para la Protección contra Riesgos Sanitarios del Estado de Jalisco)	Programa de Protección contra Riesgos Sanitarios	Vigilancia Sanitaria realizada a establecimientos, de los productos y servicios del Programa de leche y derivados lácteos	Total de verificaciones sanitarias a establecimientos del programa de leche	Total de verificaciones sanitarias a establecimientos del programa de leche realizadas/Total de verificaciones sanitarias a establecimientos del programa de leche programadas*100	Trimestral	Verificación Sanitaria	400	180%	296,500
OPD. Servicios de Salud Jalisco (Instituto Jalisciense de Alivio del Dolor y Cuidados Paliativos)	Atención médica con calidad a pacientes con dolor crónico o fase terminal, en el Estado de Jalisco.	Atención de cuidados paliativos domiciliarios otorgada a paciente con imposibilidad de realizar traslado a la Institución.	Total de consultas integrales domiciliarias a pacientes en cuidados paliativos	Visita a domicilio con consultas integrales a pacientes en cuidados paliativos en fase terminal	Trimestral	Consulta	860	126%	1,617,525
OP.D. Servicios de Salud Jalisco (Instituto Jalisciense de Alivio del Dolor y Cuidados Paliativos)	Atención médica con calidad a pacientes con dolor crónico o fase terminal, en el Estado de Jalisco.	Consulta externa otorgada a paciente con dolor de difícil control y paliativos.	Total de procedimientos y consultas de especialidad a pacientes con dolor crónico y paliativos en el Instituto	Procedimientos especializados de mínima invasión a pacientes con dolor crónico	Trimestral	Procedimiento	8000	86%	4,678,875

Unidad Responsable	Programa Presupuestario	Componente	Indicador	Descripción de indicador	Frecuencia medición	Unidad medida	Meta	% avance 3er. trimestre	Ejercido
O.P.D. Servicios de Salud Jalisco (Instituto Jalisciense de Salud Mental)	Promoción, prevención y Atención oportuna de los trastornos mentales en la población jalisciense.	Capacitación otorgada en salud mental	Total de personal capacitado en salud mental	Describe el número de personal capacitado en relación a los temas de la salud mental	Mensual	Capacitación	8011	136%	1,738,350
O.P.D. Servicios de Salud Jalisco (Instituto Jalisciense de Salud Mental)	Promoción, prevención y Atención oportuna de los trastornos mentales en la población jalisciense.	Consultas integrales de especialidad otorgadas a pacientes ambulatorios.	Total de consultas integrales para pacientes de consulta externa	Describe el número de consultas integrales otorgadas a los paciente de la consulta externa anualmente	Mensual	Consulta	76885	103%	22,455,008
O.P.D. Servicios de Salud Jalisco (Instituto Jalisciense de Salud Mental)	Promoción, prevención y Atención oportuna de los trastornos mentales en la población jalisciense.	Desarrollo de la investigación fortalecido en temas relacionados con los servicios de Salud Mental	Total de investigaciones en salud mental con reporte final	Describe el cumplimiento en investigaciones con reporte final	Mensual	Investigación	12	120%	949,425
O.P.D. Servicios de Salud Jalisco (Instituto Jalisciense de Salud Mental)	Promoción, prevención y Atención oportuna de los trastornos mentales en la población jalisciense.	Egresos hospitalarios realizados de pacientes con trastornos mentales agudos y crónicos.	Total de egresos hospitalarios	Describe el número de egresos hospitalarios efectivos anualmente	Mensual	Egreso Hospitalario	1455	93%	57049,425
O.P.D. Servicios de Salud Jalisco (Instituto Jalisciense de Salud Mental)	Promoción, prevención y Atención oportuna de los trastornos mentales en la población jalisciense.	Eventos realizados de promoción y prevención en salud mental.	Total de asistentes a eventos de promoción y prevención	Describe el total de asistentes efectivos a los eventos de promoción y prevención de la salud mental	Mensual	Asistente	58723	105%	3,793,575

Cifras cierre septiembre preliminares a la cuenta pública

Unidad Responsable	Programa Presupuestario	Componente	Indicador	Descripción de indicador	Frecuencia medición	Unidad medida	Meta	% avance 3er. trimestre	Ejercido
O.P.D. Servicios de Salud Jalisco (Instituto Jalisciense de Salud Mental)	Promoción, prevención y Atención oportuna de los trastornos mentales en la población jalisciense.	Personas atendidas en sesiones grupales.	Total de personas participantes en sesiones grupales	Describe el número de personas atendidas en sesiones grupales	Mensual	Atención	19324	127%	1,181,250
Secretaría de Infraestructura y Obra Pública	Infraestructura para la salud	Centros de salud construidos, rehabilitados o ampliados para las habitantes de Jalisco	Total de centros de salud construidos, remodelados o ampliados, así como de aquellos planeados bajo usos y costumbres de pueblos indígenas de Jalisco	Este indicador mide el total de centros de salud construidos, remodelados o ampliados, así como de aquellos planeados bajo usos y costumbres de los pueblos indígenas de Jalisco	Semestral	Obra	4	100%	22,438,774
Secretaría de Infraestructura y Obra Pública	Infraestructura para la salud	Hospitales generales, regionales y de especialidad construidos, rehabilitados o ampliados para las habitantes de Jalisco	Total de hospitales generales, regionales y de especialidad construidos, rehabilitados o ampliados que impactan en la mejora de la cobertura estatal en los servicios de salud	Este indicador mide el total de hospitales generales, regionales y de especialidad construidos, rehabilitados o ampliados que impactan en la mejora de la cobertura estatal en los servicios de salud	Semestral	Obra	9	100%	182,096,385
Secretaría de Salud Jalisco	Atención del Cáncer Infantil	Medicamentos distribuidos al OPD Servicios de Salud Jalisco y al Hospital Civil de Guadaluajara para la atención del cancer infantil	Total de medicamentos distribuidos	Mide el número de medicamentos distribuidos para la atención del cáncer infantil a los OPD SSJy OPD HCG	Trimestral	Medicamento	9138	100%	371,821

Unidad Responsable	Programa Presupuestario	Componente	Indicador	Descripción de indicador	Frecuencia medición	Unidad medida	Meta	% avance 3er. trimestre	Ejercido
Secretaría de Salud Jalisco	Atención del Cáncer Infantil	Niñas, niños y adolescentes registrados con algún tipo de cáncer	Total de niñas, niños y adolescentes registrados con cáncer	Mide el número total de niños, niñas y adolescentes registrados con cáncer infantil	Trimestral	Niña, niño y adolescente	900	100%	-
Secretaría de Salud Jalisco	Rectoría del Sistema Estatal de Salud	Estrategias promovidas dentro y fuera del sector, para impulsar la prevención, promoción y protección de la salud	Total de nacimientos ocurridos en madres menores de 20 años	Refleja la cuantía de nacimientos en madres menores de 20 años residentes de Jalisco	Semestral	Nacimiento	21000	70%	16,750,924
Secretaría de Salud Jalisco	Rectoría del Sistema Estatal de Salud	Mecanismos implementados para fortalecer la coordinación, integración funcional y transversalidad del Sistema Estatal de Salud.	Total de acuerdos cumplidos en el Consejo Estatal de Salud	Mide el grado de cumplimiento de acuerdos concluidos del Consejo Estatal de Salud	Semestral	Acuerdo	92	17%	2,555,353
Secretaría de Salud Jalisco	Rectoría del Sistema Estatal de Salud	Sistemas y mecanismos implementados en el sector, para incrementar eficiencia administrativa y transparencia con igualdad de género y sin corrupción	Total de informes de suministro, control presupuestal, financiero y administrativos	Mide el número de informes elaborados en materia de suministro, control presupuestal y administrativo	Trimestral	Informe	4	100%	40,834,109
Secretaría de Salud Jalisco	Rectoría del Sistema Estatal de Salud	Sistemas y mecanismos implementados en el sector, para mejorar la calidad de la atención y surtido de recetas de medicamentos	Porcentaje de satisfacción de trato adecuado y digno	Resultado de la Encuesta de Satisfacción, que mide el porcentaje de trato adecuado y digno aplicada a los usuarios de los servicios de atención a la salud que prestan las unidades del sistema estatal de salud.	Anual	Porcentaje	89	0%	6,521,015

Eje: Desarrollo social Pobreza y desigualdad

Cifras cierre septiembre preliminares a la cuenta pública

Unidad Responsable	Programa Presupuestario	Componente	Indicador	Descripción de indicador	Frecuencia medición	Unidad medida	Meta	% avance 3er. trimestre	Ejercido
Coordinación General Estratégica de Desarrollo Social	Fortalecimiento institucional de la política social.	Política de desarrollo social articulada con el contexto local y nacional.	Total de informes de proyectos estratégicos.	Política de desarrollo social articulada con el contexto local y nacional.	Semestral	Informe	2	100%	11,440,817
	Fortalecimiento institucional de la política social.	Seguimiento y ejecución administrativa y jurídica de la política de desarrollo social reforzada.	Total de inspecciones de ejecución administrativa.	Seguimiento y ejecución administrativa y jurídica de la política de desarrollo social reforzada.	Trimestral	Inspección	14	100%	8,134
Fideicomiso de Apoyo de Seguridad Social (FIASS)	Apoyo a personas lesionadas por las explosiones del 22 de abril de 1992 en Guadalajara	Apoyos económicos entregados a las personas lesionadas en las explosiones del 22 de abril de 1992.	Total de apoyos económicos entregados	Este indicador mide el número de apoyos económicos otorgados a las personas que forman parte del Fideicomiso de Apoyo de Seguridad Social, afectadas por las explosiones del 22 de abril de 1992 en Guadalajara.	Mensual	Apoyo	51	100%	750,000
	Apoyo a personas lesionadas por las explosiones del 22 de abril de 1992 en Guadalajara	Servicios de salud entregados a las personas lesionadas en las explosiones del 22 de abril de 1992.	Total de servicios de salud pagados	Este indicador mide el número de servicios de salud pagados para las personas que forman parte del Fideicomiso de Apoyo de Seguridad Social, afectadas por las explosiones del 22 de abril de 1992 en Guadalajara.	Mensual	Servicio	54	100%	750,000

Unidad Responsable	Programa Presupuestario	Componente	Indicador	Descripción de indicador	Frecuencia medición	Unidad medida	Meta	% avance 3er. trimestre	Ejercido
Fondo Estatal de Desastres Naturales (FOEDEN)	Atención a los efectos derivados por los percances de fenómenos naturales	Apoyos económicos otorgados a la población del estado de Jalisco afectada por fenómenos naturales	Total de apoyos económicos otorgados a población afectada por desastres naturales	Este indicador mide el número de apoyos económicos otorgados a través del Fondo Estatal de Desastres Naturales Jalisco (FOEDEN)	Trimestral	Apoyo	350	99%	25000000
Fondo Estatal de Desastres Naturales (FOEDEN)	Atención a los efectos derivados por los percances de fenómenos naturales	Artículos de menaje otorgados a la población del estado de Jalisco afectada por fenómenos naturales	Total de artículos de menaje otorgados	Este indicador mide el número de artículos de menaje entregados a través del Fondo Estatal de Desastres Naturales Jalisco (FOEDEN)	Trimestral	Apoyo	150	100%	25000000
Secretaría de Infraestructura y Obra Pública	Fondo Complementario para el Desarrollo Regional (FONDEREG)	Proyectos financiados para la construcción, ampliación o remodelación de caminos carreteras intermunicipales y municipales	Total de proyectos financiados para la construcción, remodelación o ampliación de libramientos, puentes, caminos rurales y carreteras municipales e intermunicipales	Mide el total de proyectos financiados para la construcción, remodelación o ampliación de libramientos, puentes, caminos rurales y carreteras municipales e intermunicipales.	Trimestral	Proyecto	11	100%	25,971,126
Secretaría de Infraestructura y Obra Pública	Fondo Complementario para el Desarrollo Regional (FONDEREG)	Proyectos financiados para la construcción, ampliación o remodelación de infraestructura de agua	Total de proyectos financiados para la construcción, remodelación o ampliación de pozos para abastecimiento de agua potable, líneas de conducción y distribución de agua potable, colectores sanitarios, redes de alcantarillado, infraestructura pluvial, plantas potabilizadoras y de tratamiento de aguas residuales	Mide el total de proyectos financiados para la construcción, remodelación o ampliación de pozos para abastecimiento de agua potable	Semestral	Proyecto	1	100%	7,554,467

Unidad Responsable	Programa Presupuestario	Componente	Indicador	Descripción de indicador	Frecuencia medición	Unidad medida	Meta	% avance 3er. trimestre	Ejercicio
Secretaría de Infraestructura y Obra Pública	Fondo Complementario para el Desarrollo Regional (FONDEREG)	Proyectos financiados para la construcción, ampliación o remodelación de infraestructura deportiva, cultural, recreativa y turística con recursos del FONDEREG	Total de proyectos financiados para la construcción, remodelación o ampliación de infraestructura para centros deportivos, casas de la cultura, museos, auditorios, foros comunitarios, canchas deportivas, parques, jardines, plazas públicas, malecones, miradores, atractivos naturales y arqueológicos.	Mide el total de proyectos financiados para la construcción, remodelación o ampliación de infraestructura para centros deportivos, casas de la cultura, museos, auditorios, foros comunitarios, canchas deportivas, parques, jardines, plazas públicas, malecones, miradores, atractivos naturales y arqueológicos.	Trimestral	Proyecto	13	100%	51,913,507
Secretaría de Infraestructura y Obra Pública	Fondo Complementario para el Desarrollo Regional (FONDEREG)	Proyectos financiados para la construcción, ampliación o remodelación de infraestructura educativa con recursos del FONDEREG	Total de proyectos financiados de construcción, remodelación o ampliación de aulas, escuelas y centros educativos para todos los niveles y modalidades de educación	Esta indicador mide el total de proyectos de construcción, remodelación o ampliación de aulas, escuelas y centros educativos para todos los niveles y modalidades de educación.	Semestral	Proyecto	1	100%	2,362,777
Secretaría de Infraestructura y Obra Pública	Fondo Complementario para el Desarrollo Regional (FONDEREG)	Proyectos financiados para la construcción, ampliación o remodelación de infraestructura productiva	Total de proyectos financiados para la construcción, remodelación o ampliación de infraestructura para mercados, centros logística, rastros, parques y naves industriales y otros del sector.	Mide el total de proyectos financiados para la construcción, remodelación o ampliación de infraestructura para mercados, centros logística, rastros, parques y naves industriales y otros del sector.	Trimestral	Proyecto	2	100%	-

Unidad Responsable	Programa Presupuestario	Componente	Indicador	Descripción de indicador	Frecuencia medición	Unidad medida	Meta	% avance 3er. trimestre	Ejercido
Secretaría de Infraestructura y Obra Pública	Fondo Complementario para el Desarrollo Regional (FONDEREG)	Proyectos financiados para la construcción, ampliación o remodelación de infraestructura urbana con recursos del FONDEREG	Total de proyectos financiados de construcción, rehabilitación o ampliación de pavimentación de calles con concreto hidráulico, asfalto o empedrado, obras de imagen urbana, ciclovías y andadores peatonales, infraestructura para prestación de servicios públicos, así como electrificación	Mide el total de proyectos de construcción, rehabilitación o ampliación de pavimentación de calles con concreto hidráulico, asfalto o empedrado, obras de imagen urbana, ciclovías y andadores peatonales, infraestructura para prestación de servicios públicos, así como electrificación.	Trimestral	Proyecto	7	100%	30,253,854
Secretaría de Infraestructura y Obra Pública	Fondo Complementario para el Desarrollo Regional (FONDEREG)	Proyectos financiados para la construcción, ampliación o remodelación de infraestructura de salud con recursos del FONDEREG	Total de proyectos financiados de construcción, remodelación o ampliación de obras que impactan en la mejora de la cobertura de salud tanto de los servicios estatales como de aquellos planteados bajo usos y costumbres de los pueblos indígenas de Jalisco	Este indicador mide el total de proyectos financiados de construcción, remodelación o ampliación de obras que impactan en la mejora de la cobertura de salud tanto de los servicios estatales	Trimestral	Proyecto	8	100%	23,266,057
Secretaría de Infraestructura y Obra Pública	Fondo Común Concurrible para la Infraestructura (FOCOCI)	Porcentaje de obras públicas de la modalidad de agua financiadas con recursos del FOCOCI.	Porcentaje de obras públicas de perforación de pozos para abastecimiento de agua potable, líneas de conducción y distribución de agua potable, colectores sanitarios, redes de alcantarillado, infraestructura pluvial, plantas potabilizadoras y tratamiento de aguas residuales financiadas del FOCOCI	Este indicador mide el porcentaje de obras públicas del agua financiadas con recursos del FOCOCI.	Semestral	Porcentaje	1	100%	-

Unidad Responsable	Programa Presupuestario	Componente	Indicador	Descripción de indicador	Frecuencia medición	Unidad medida	Meta	% avance 3er. trimestre	Ejercicio
Secretaría de Infraestructura y Obra Pública	Fondo Común Concurrible para la Infraestructura (FOCOCI)	Porcentaje de obras públicas de la modalidad de infraestructura de salud y educación financiadas con recursos del FOCOCI	Porcentaje de obras de construcción, remodelación, ampliación o rehabilitación de centros escolares y centros de salud, financiadas del FOCOCI	Este indicador mide el porcentaje de obras de construcción, remodelación, ampliación o rehabilitación de centros escolares y centros de salud, financiadas del FOCOCI	Trimestral	Porcentaje	2	100%	1,683,967
Secretaría de Infraestructura y Obra Pública	Fondo Común Concurrible para la Infraestructura (FOCOCI)	Porcentaje de obras públicas de la modalidad de infraestructura deportiva, cultural y recreativa financiadas	Porcentaje de obras de construcción, remodelación o ampliación de unidades y centros deportivos, casas de cultura, museos, auditorios, foros comunitarios, canchas deportivas, parques, jardines y plazas públicas financiadas del FOCOCI	Este indicador mide el porcentaje de obras públicas infraestructura deportiva, cultural y recreativa financiadas con recursos del FOCOCI	Trimestral	Porcentaje	16	100%	89,344,068
Secretaría de Infraestructura y Obra Pública	Fondo Común Concurrible para la Infraestructura (FOCOCI)	Porcentaje de obras públicas de la modalidad de infraestructura productiva financiadas	Porcentaje de obras de construcción, rehabilitación o ampliación para mercados, centros logísticos, rastros, parques y naves industriales, financiadas del FOCOCI	Este indicador mide el porcentaje de obras públicas de infraestructura productiva financiadas con recursos del FOCOCI	Trimestral	Porcentaje	4	100%	27,150,000
Secretaría de Infraestructura y Obra Pública	Fondo Común Concurrible para la Infraestructura (FOCOCI)	Porcentaje de obras públicas de la modalidad de infraestructura turística financiadas	Porcentaje de obras de construcción, rehabilitación o ampliación de malecones, paradores, miradores, atractivos naturales y arqueológicos, financiadas del FOCOCI	Este indicador mide el porcentaje de obras públicas de infraestructura turística financiadas con recursos del FOCOCI	Semestral	Porcentaje	1	100%	3,513,195

Unidad Responsable	Programa Presupuestario	Componente	Indicador	Descripción de indicador	Frecuencia medición	Unidad medida	Meta	% avance 3er. trimestre	Ejercido
Secretaría de Infraestructura y Obra Pública	Fondo Común Concurrible para la Infraestructura (FOCOCI)	Porcentaje de obras públicas de la modalidad de infraestructura urbana y caminos municipales financiadas con recursos del FOCOCI.	Porcentaje de obras públicas de construcción, rehabilitación o ampliación, de pavimentación de calles con concreto hidráulico, asfalto o empedrado, de imagen urbana, ciclovías y andadores peatonales, electrificación, así como caminos y/o carreteras municipales e infraestructura para prestación de servicios públicos financiadas del FOCOCI	Este indicador mide el porcentaje de obras públicas de construcción, rehabilitación o ampliación, de pavimentación de calles con concreto hidráulico, asfalto o empedrado, de imagen urbana, ciclovías y andadores peatonales, electrificación, así como caminos y/o carreteras municipales e infraestructura para prestación de servicios públicos financiadas del FOCOCI	Trimestral	Porcentaje	75	100%	268,322,067
Secretaría de Infraestructura y Obra Pública	Fondo Común Concurrible para la Infraestructura (FOCOCI)	Porcentaje de obras públicas de protección al medio ambiente financiadas con recursos del FOCOCI.	Porcentaje de obras públicas de construcción, rehabilitación o ampliación de plantas de tratamiento, vertederos, rellenos sanitarios e infraestructura para la generación de energías alternativas, financiadas del FOCOCI	Este indicador mide el porcentaje de obras públicas de protección al medio ambiente financiadas con recursos del FOCOCI.	Semestral	Porcentaje	1	100%	-
Secretaría de Infraestructura y Obra Pública	Fondo de Infraestructura Social para las Entidades (FISE)	Proyectos de infraestructura social básica financiados en Zonas de Pobreza Extrema para beneficio de la población con carencias sociales identificadas en la declaratoria anual	Porcentaje de recursos destinados al financiamiento de proyectos en Zonas de Pobreza Extrema respecto a total de recursos de FISE	Este indicador mide el porcentaje de recursos destinados al financiamiento de proyectos en Zonas de Pobreza Extrema respecto a total de recursos de FISE	Semestral	Porcentaje	8	100%	3,945,186

Unidad Responsable	Programa Presupuestario	Componente	Indicador	Descripción de indicador	Frecuencia medición	Unidad medida	Meta	% avance 3er. trimestre	Ejercicio
Secretaría de Infraestructura y Obra Pública	Fondo de Infraestructura Social para las Entidades (FISE)	Proyectos financiados de infraestructura básica de agua, drenaje y alcantarillado	Porcentaje de recursos destinados al financiamiento de proyectos de infraestructura básica de agua, drenaje y alcantarillado, respecto a total de recursos FISE	Se trata de los recursos destinados al financiamiento de proyectos de infraestructura básica de agua, drenaje y alcantarillado, respecto a total de recursos FISE	Semestral	Porcentaje	45	100%	1,600
Secretaría de Infraestructura y Obra Pública	Fondo de Infraestructura Social para las Entidades (FISE)	Proyectos financiados de infraestructura social básica en Zonas de Atención Prioritaria (ZAP) rurales para beneficio de la población con carencias sociales identificadas en la declaratoria anual.	Porcentaje de recursos destinados al financiamiento de proyectos en Zonas de Atención Prioritaria (ZAP) rurales respecto a total de recursos de FISE	El indicador mide el porcentaje de recursos destinados a las ZAP rurales respecto al total de recursos del FISE	Semestral	Porcentaje	22	100%	4,939,079
Secretaría de Infraestructura y Obra Pública	Fondo de Infraestructura Social para las Entidades (FISE)	Proyectos financiados de infraestructura social básica en Zonas de Atención Prioritaria (ZAP) urbanas para beneficio de la población con carencias sociales identificadas en la declaratoria anual.	Porcentaje de recursos destinados al financiamiento de proyectos en Zonas de Atención Prioritaria (ZAP) urbanas y los habitantes respecto a total de recursos de FISE	El indicador mide el porcentaje de recursos destinados a las ZAP urbanas respecto al Total de recursos del FISE.	Semestral	Porcentaje	70	100%	22,087,414
Secretaría de Planeación y Participación Ciudadana	Coinvertión Social	Mecanismos de participación ciudadana implementados para la generación de espacios en los que la sociedad se entere, participa y decide sobre los proyectos para su municipio	Total de actas de las consultas ciudadanas para las obras de presupuesto participativo	Generar inclusión social, involucrar a la ciudadanía en la toma de decisiones para que se involucren en el presupuesto participativo	Trimestral	Acta	116	100%	517,696
Secretaría de Planeación y Participación Ciudadana	Coinvertión Social	Obras consolidadas con el apoyo gestionado entre sociedad y gobierno	Total de obras ganadoras de las consultas ciudadanas y con recursos programados para las mismas.	Obras ganadoras de Presupuesto Participativo para fortalecer y consolidar la relación entre gobierno y sociedad.	Mensual	Obra	121	100%	296,992

Unidad Responsable	Programa Presupuestario	Componente	Indicador	Descripción de indicador	Frecuencia medición	Unidad medida	Meta	% avance 3er. trimestre	Ejercido
Secretaría de Planeación y Participación Ciudadana	Coinvertión Social	Recurso disponible destinado por el municipio para el presupuesto participativo distribuido con base en la información de consulta ciudadana	Total de municipios con recursos de presupuesto participativo	Propiciar una distribución democrática de los recursos públicos del presupuesto participativo de que disponen los gobiernos Municipales y Estatal.	Mensual	Municipio	125	100%	253,208
Secretaría del Sistema de Asistencia Social	Acceso a oportunidades de desarrollo social	Acciones realizadas para la operación, difusión y/o evaluación	Total de acciones realizadas	Este indicador mide las acciones realizadas para la operación, difusión y/o evaluación del Programa.	Semestral	Acción	0	100%	-
Secretaría del Sistema de Asistencia Social	Acceso a oportunidades de desarrollo social	Apoyos económicos entregados a población vulnerable del estado de Jalisco	Total de apoyos económicos entregados	Este indicador mide el número de apoyos económicos entregados a población vulnerable del estado de Jalisco, para contribuir a la garantía de sus derechos sociales.	Trimestral	Apoyo	2100	100%	7757140
Secretaría del Sistema de Asistencia Social	Apoyo a las Organizaciones de la Sociedad Civil	Acciones realizadas para la operación, difusión y/o evaluación	Total de acciones realizadas	Este indicador mide las acciones realizadas para la operación, difusión y/o evaluación del Programa.	Semestral	Acción	3	100%	1,398,352
Secretaría del Sistema de Asistencia Social	Apoyo a las Organizaciones de la Sociedad Civil	Apoyo en servicios de capacitación otorgados a la Sociedad Civil Organizada en la modalidad de Capacitación	Total de apoyos en servicios otorgados a Organizaciones mediante el Programa	Este indicador muestra el número de apoyos de profesionalización otorgados a Organizaciones de la Sociedad Civil para su fortalecimiento y desarrollo.	Trimestral	Apoyo	160	81%	-
Secretaría del Sistema de Asistencia Social	Apoyo a las Organizaciones de la Sociedad Civil	Apoyos económicos otorgados a la Sociedad Civil Organizada en la modalidad de Coinvertión	Total de apoyos económicos otorgados en la modalidad Coinvertión	Este indicador muestra el total de apoyos otorgados a Organizaciones de la Sociedad Civil para la ejecución de proyectos en la modalidad de Coinvertión.	Trimestral	Apoyo	91	213%	39746,436

Unidad Responsable	Programa Presupuestario	Componente	Indicador	Descripción de indicador	Frecuencia medición	Unidad medida	Meta	% avance 3er. trimestre	Ejercicio
Secretaría del Sistema de Asistencia Social	Apoyo a las Organizaciones de la Sociedad Civil	Apoyos económicos otorgados a la Sociedad Civil Organizada en la modalidad Oncológico	Total de apoyos económicos otorgados en la modalidad Oncológico	Este indicador muestra el total de apoyos otorgados a Organizaciones de la Sociedad Civil para la ejecución de proyectos en la modalidad Oncológico	Trimestral	Apoyo	Tl	91%	20,776,298
Secretaría del Sistema de Asistencia Social	Apoyo al Transporte para Grupos Prioritarios	Acciones realizadas para la operación, difusión y/o evaluación	Total de acciones realizadas	Este indicador mide las acciones realizadas para la operación, difusión y/o evaluación del Programa.	Semestral	Acción	3	100%	643,610
Secretaría del Sistema de Asistencia Social	Apoyo al Transporte para Grupos Prioritarios	Unidades de transporte nuevas, entregadas para favorecer la movilidad de grupos prioritarios.	Total de unidades de transporte nuevas, entregadas	Este indicador mide el número de unidades de transporte nuevas, entregadas en comodato y/o donación, para favorecer la movilidad de grupos prioritarios y contribuir así a la garantía de sus derechos sociales, como parte de la implementación del Programa Apoyo al Transporte para Grupos Prioritarios.	Trimestral	Medio de transporte	221	100%	-
Secretaría del Sistema de Asistencia Social	Apoyo al Transporte para Grupos Prioritarios	Unidades de transporte rehabilitadas para favorecer la movilidad de grupos prioritarios	Total de unidades de transporte rehabilitadas, entregadas	Este indicador mide el número de unidades de transporte rehabilitadas, entregadas en comodato, para favorecer la movilidad de grupos prioritarios y contribuir así a la garantía de sus derechos sociales, como parte de la implementación del Programa Apoyo al Transporte para Grupos Prioritarios.	Trimestral	Medio de transporte	100	100%	-

Unidad Responsable	Programa Presupuestario	Componente	Indicador	Descripción de indicador	Frecuencia medición	Unidad medida	Meta	% avance 3er. trimestre	Ejercido
Secretaría del Sistema de Asistencia Social	Impulso a Proyectos Productivos	Acciones realizadas para la operación, difusión y/o evaluación	Total de acciones realizadas	Este indicador mide las acciones realizadas para la operación, difusión y/o evaluación del Programa	Semestral	Acción	3	100%	492,665
Secretaría del Sistema de Asistencia Social	Impulso a Proyectos Productivos	Proyectos productivos apoyados para grupos organizados, prioritariamente, de jóvenes, adultos mayores, personas con discapacidad y mujeres.	Total de proyectos productivos apoyados	Este indicador mide el número de proyectos productivos apoyados con recurso económico para grupos organizados de jóvenes, adultos mayores, personas con discapacidad y mujeres prioritariamente, con ingreso inferior a la línea de pobreza por ingresos y que habiten en zonas con niveles altos de rezago social del Estado de Jalisco.	Trimestral	Proyecto	522	100%	-
Secretaría del Sistema de Asistencia Social	Jalisco Incluyente	Acciones realizadas para la operación, difusión y/o evaluación	Total de acciones realizadas	Este indicador mide las acciones realizadas para la operación, difusión y/o evaluación del Programa Jalisco Incluyente	Semestral	Acción	3	100%	661,969
Secretaría del Sistema de Asistencia Social	Jalisco Incluyente	Apoyos económicos entregados a personas con discapacidad permanente en grado moderado o severo que requieren de un cuidador o monitor de tiempo completo	Total de apoyos monetarios entregados a las personas con discapacidad	Este indicador mide el número de apoyos monetarios entregados a las personas con discapacidad permanente en grado moderado o severo, mediante el Programa "Jalisco Incluyente"	Trimestral	Apoyo	1557	99%	16,877,644
Secretaría del Sistema de Asistencia Social	Jalisco Te Reconoce	Acciones realizadas para la operación, difusión y/o evaluación	Total de acciones realizadas	Este indicador mide las acciones realizadas para la operación, difusión y/o evaluación de la Estrategia.	Semestral	Acción	3	100%	244,666

Unidad Responsable	Programa Presupuestario	Componente	Indicador	Descripción de indicador	Frecuencia medición	Unidad medida	Meta	% avance 3er. trimestre	Ejercicio
Secretaría del Sistema de Asistencia Social	Jalisco Te Reconoce	Apoyos económicos entregados a población vulnerable por carencias sociales, que se destaca por su habilidad en disciplinas deportivas, artísticas u otras	Total de apoyos económicos otorgados	Este indicador mide el número de apoyos económicos otorgados para la población vulnerable por carencias sociales, que se destaca por su habilidad en disciplinas deportivas, artísticas, otras, que favorecen su desarrollo integral.	Trimestral	Apoyo	50	100%	-
Secretaría del Sistema de Asistencia Social	Jalisco Te Reconoce	Servicios otorgados a adultos mayores de 65 años o más, a través de la Estrategia Jalisco Te Reconoce.	Total de servicios otorgados a adultos mayores	Este indicador mide el número de servicios otorgados a adultos mayores de 65 años o más, mediante la Estrategia Jalisco Te Reconoce.	Trimestral	Servicio	30200	98%	-
Secretaría del Sistema de Asistencia Social	Mi Pasaje para Estudiantes	Acciones realizadas para la operación, difusión y/o evaluación	Total de acciones realizadas	Este indicador mide las acciones realizadas para la operación, difusión y/o evaluación del Programa.	Semestral	Acción	3	100%	3,797,345
Secretaría del Sistema de Asistencia Social	Mi Pasaje para Estudiantes	Subsidios (Boletos/ Tarjeta) utilizados por los estudiantes de educación secundaria, media superior y superior	Total de pasajes utilizados	Este indicador mide el número de pasajes utilizados por las beneficiarias del Programa	Trimestral	Apoyo	7354000	104%	22,489,429
Secretaría del Sistema de Asistencia Social	Mi Pasaje para Mujeres	Pasajes utilizados por las beneficiarias por el pago de transporte	Total de pasajes utilizados	Este indicador mide la cantidad de pasajes utilizados por las beneficiarias del programa Mi Pasaje, apoyo a Mujeres con base en el total de pasajes otorgados para todo el año.	Trimestral	Apoyo	5200000	97%	-

Unidad Responsable	Programa Presupuestario	Componente	Indicador	Descripción de indicador	Frecuencia medición	Unidad medida	Meta	% avance 3er. trimestre	Ejercido
Secretaría del Sistema de Asistencia Social	Mi Pasaje para Mujeres	Subsidios entregados a mujeres que habitan en zonas con índice de rezago social para el pago de transporte	Total de subsidios entregados	Este indicador mide el número de subsidios entregados de manera anual para el pago de transporte a mujeres con rezago social mediante el Programa Mi Pasaje, apoyo a Mujeres	Trimestral	Apoyo	14368	100%	17,503,073
Secretaría del Sistema de Asistencia Social	Mi Pasaje para Personas con Discapacidad	Acciones realizadas para la operación, difusión y/o evaluación	Total de acciones realizadas	Este indicador mide las acciones realizadas para la operación, difusión y/o evaluación del Programa.	Semestral	Acción	3	100%	87,285
Secretaría del Sistema de Asistencia Social	Mi Pasaje para Personas con Discapacidad	Subsidios (Boletos/ Tarjeta) utilizados por las Personas con Discapacidad	Total de pasajes utilizados	Este indicador mide el número de pasajes utilizados por los beneficiarios del Programa Mi Pasaje para Personas con Discapacidad	Trimestral	Apoyo	1760000	119%	5,171,296
Secretaría del Sistema de Asistencia Social	Mi Pasaje Personas Adultas Mayores	Acciones realizadas para la operación, difusión y/o evaluación	Total de acciones realizadas	Este indicador mide las acciones realizadas para la operación, difusión y/o evaluación del Programa.	Semestral	Acción	3	100%	2,720,624
Secretaría del Sistema de Asistencia Social	Mi Pasaje Personas Adultas Mayores	Subsidios (Boletos/ Tarjeta) utilizados por las y los adultos mayores de 65 años o más	Total de pasajes utilizados	Este indicador mide el número de pasajes utilizados por los beneficiarios del Programa Mi para Personas Adultas Mayores.	Trimestral	Apoyo	12300000	99%	34,991,855
Secretaría del Sistema de Asistencia Social	Mujeres Líderes del Hogar	Acciones realizadas para la operación, difusión y/o evaluación	Total de acciones realizadas	Este indicador mide las acciones realizadas para la operación, difusión y/o evaluación del Programa.	Semestral	Acción	3	67%	1,626,207

Unidad Responsable	Programa Presupuestario	Componente	Indicador	Descripción de indicador	Frecuencia medición	Unidad medida	Meta	% avance 3er. trimestre	Ejercicio
Secretaría del Sistema de Asistencia Social	Mujeres Líderes del Hogar	Apoyos económicos entregados a hogares monoparentales con dependientes económicos menores de edad	Total de apoyos económicos entregados a mujeres líderes del hogar	Este indicador mide el número de apoyos económicos entregados a mujeres jefas de familias, sus hijas e hijos para la adquisición de alimentos, así como, artículos y/o servicios que contribuyan a satisfacer sus necesidades básicas.	Trimestral	Apoyo	2598	110%	65,827,167
Secretaría del Sistema de Asistencia Social	Polos de Desarrollo Comunitario	Acciones realizadas para la operación, difusión y/o evaluación	Total de acciones realizadas	Este indicador mide las acciones realizadas para la operación, difusión y/o evaluación del Programa.	Semestral	Acción	3	100%	1,120,278
Secretaría del Sistema de Asistencia Social	Polos de Desarrollo Comunitario	Apoyos económicos otorgados a instituciones para la implementación de la Estrategia Polos de Desarrollo Comunitario	Total de apoyos económicos otorgados a instituciones	Este indicador mide el total de apoyos económicos otorgados a instituciones para la implementación de la Estrategia Polos de Desarrollo Comunitario	Trimestral	Apoyo	14	93%	14,372,167
Secretaría del Sistema de Asistencia Social	Polos de Desarrollo Comunitario	Apoyos monetarios otorgados a las personas y familias que habitan en los Polos de Desarrollo Comunitario, para favorecer su desarrollo social e integral	Total de apoyos monetarios otorgados a las personas y familias que habitan en los Polos	Este indicador mide el número de apoyos monetarios otorgados para la población que habita en los Polos de Desarrollo Comunitario, impulsados por la Estrategia.	Trimestral	Apoyo	1597	80%	1,421,600
Secretaría del Sistema de Asistencia Social	Reconstrucción del Tejido Social	Acciones de rehabilitación realizadas para mejora de la imagen urbana, en los municipios del estado de Jalisco que presentan zonas con índices de rezago social	Total de acciones de rehabilitación realizadas	Este indicador mide el número de intervenciones sociales realizadas en municipios del estado de Jalisco a través de la estrategia Reconstrucción del Tejido Social.	Trimestral	Acción	10	100%	299,613,381

Unidad Responsable	Programa Presupuestario	Componente	Indicador	Descripción de indicador	Frecuencia medición	Unidad medida	Meta	% avance 3er. trimestre	Ejercido
Secretaría del Sistema de Asistencia Social	Reconstrucción del Tejido Social	Acciones realizadas para la operación, difusión y/o evaluación	Total de acciones de intervención social realizadas	Este indicador mide el número de acciones de intervención social realizadas en municipios del estado de Jalisco, a través de la Estrategia Reconstrucción del Tejido Social	Cuatrimestral	Acción	1	100%	2,894,732
Secretaría del Sistema de Asistencia Social	RECREA, educando para la vida, apoyo de mochila, útiles, uniforme y calzado escolar	Acciones realizadas para la operación, difusión y/o evaluación	Total de acciones realizadas	Este indicador mide las acciones realizadas para la operación, difusión y/o evaluación del Programa.	Semestral	Acción	3	100%	17,590,423
Secretaría del Sistema de Asistencia Social	RECREA, educando para la vida, apoyo de mochila, útiles, uniforme y calzado escolar	Paquetes escolares (mochila, útiles, uniforme y calzado escolar) entregados a estudiantes de nivel preescolar, primaria y secundaria del sistema público educativo	Total de apoyos entregados a estudiantes de escuelas públicas	Este indicador mide el número de apoyos en especie (mochila, útiles, uniforme y calzado escolar) entregados a estudiantes de escuelas públicas de los niveles preescolar, primaria y secundaria, registrados para apoyo del Programa RECREA, educando para la vida, apoyo de mochila, útiles, uniforme y calzado escolar.	Trimestral	Apoyo	1100011	101%	676,663,883
Sistema para el Desarrollo Integral de la Familia Jalisco (DIF)	Asistencia Social Alimentaria a Personas de Atención Prioritaria	Acciones de fortalecimiento realizadas a municipios con carencia de acceso a la alimentación (Personas de atención prioritaria).	Total de pláticas de orientación y educación alimentaria otorgadas.	Este indicador muestra el número total de pláticas de orientación y educación alimentaria otorgadas para el desarrollo de conocimientos y habilidades a beneficiarios del Programa de Personas de Atención Prioritaria en los municipios del Estado de Jalisco.	Semestral	Capacitación	125	100%	31,649

Unidad Responsable	Programa Presupuestario	Componente	Indicador	Descripción de indicador	Frecuencia medición	Unidad medida	Meta	% avance 3er. trimestre	Ejercido
Sistema para el Desarrollo Integral de la Familia Jalisco (DIF)	Asistencia Social Alimentaria a Personas de Atención Prioritaria	Apoyos alimentarios otorgados a Personas de Atención Prioritaria.	Total de apoyos alimentarios entregados por el Programa a Personas de Atención Prioritaria.	Este indicador muestra el número total de apoyos alimentarios con calidad nutricia entregados a personas con discapacidad, adultos mayores, niñas y niños de 2 años a 5 años 11 meses de edad no escolarizados, así como personas con carencia alimentaria o desnutrición del Estado de Jalisco.	Mensual	Apoyo	838704	100%	179,760,270
Sistema para el Desarrollo Integral de la Familia Jalisco (DIF)	Asistencia Social Alimentaria a Personas de Atención Prioritaria	Apoyos alimentarios otorgados a Personas de Atención Prioritaria.	Total de personas atendidas por el Programa a Personas de Atención Prioritaria.	Este indicador muestra el número total de personas con discapacidad, adultos mayores, niñas y niños de 2 años a 5 años 11 meses de edad no escolarizados, así como personas con carencia alimentaria o desnutrición beneficiados con apoyos alimentarios con calidad nutricia en el Estado de Jalisco.	Mensual	Persona	69892	100%	-
Sistema para el Desarrollo Integral de la Familia Jalisco (DIF)	Asistencia Social Alimentaria en los Primeros 1000 Días de Vida	Acciones de fortalecimiento realizadas a municipios con carencia de acceso a la alimentación (Primeros 1000 Días de Vida).	Total de pláticas de orientación y educación alimentaria otorgadas.	Este indicador muestra el número total de orientaciones alimentarias otorgadas, para el desarrollo de conocimientos y habilidades a beneficiarios del Programa en los Primeros 1000 Días de Vida, en los municipios del Estado de Jalisco.	Semestral	Capacitación	125	100%	31,649

Unidad Responsable	Programa Presupuestario	Componente	Indicador	Descripción de indicador	Frecuencia medición	Unidad medida	Meta	% avance 3er. trimestre	Ejercido
Sistema para el Desarrollo Integral de la Familia Jalisco (DIF)	Asistencia Social Alimentaria en los Primeros 1000 Días de Vida	Dotaciones alimenticias para mujeres embarazadas y/o lactando, y niñas niños de 1 a 2 años de edad, entregadas en los Primeros 1000 Días de Vida.	Total de dotaciones alimentarias entregadas.	Este indicador muestra el número total de apoyos alimentarios con calidad nutricia entregados a mujeres embarazadas y mujeres en periodo de lactancia y a niñas y niños de uno a dos años de edad del Estado de Jalisco.	Mensual	Apoyo	183696	100%	42,217,738
Sistema para el Desarrollo Integral de la Familia Jalisco (DIF)	Asistencia Social Alimentaria en los Primeros 1000 Días de Vida	Dotaciones alimenticias para mujeres embarazadas y/o lactando, y niñas niños de 1 a 2 años de edad, entregadas en los Primeros 1000 Días de Vida.	Total de mujeres embarazadas y/o lactando, de niñas y niños de uno a dos años de edad, atendidas.	Este indicador muestra el número total de mujeres embarazadas y mujeres en periodo de lactancia, de niñas y niños de uno a dos años de edad beneficiados con apoyos alimentarios con calidad nutricia en el Estado de Jalisco.	Mensual	Persona	15308	100%	-
Sistema para el Desarrollo Integral de la Familia Jalisco (DIF)	Desarrollo y bienestar comunitario	Acciones de fortalecimiento realizadas para el bienestar comunitario en municipios de alta marginación	Total de capacitaciones otorgadas	Este indicador muestra el número total de capacitaciones otorgadas para el desarrollo del Programa presupuestario Desarrollo y Bienestar Comunitario en los municipios del Estado de Jalisco	Semestral	Capacitación	120	38%	4,000,000
Sistema para el Desarrollo Integral de la Familia Jalisco (DIF)	Desarrollo y bienestar comunitario	Acciones de fortalecimiento realizadas para el bienestar comunitario en municipios de alta marginación	Total de municipios capacitados y/o asesorados	Este indicador muestra el número total de municipios beneficiados para el fortalecimiento de la atención por el Programa presupuestario Desarrollo y Bienestar Comunitario en el Estado de Jalisco	Semestral	Municipio	36	300%	-

Unidad Responsable	Programa Presupuestario	Componente	Indicador	Descripción de indicador	Frecuencia medición	Unidad medida	Meta	% avance 3er. trimestre	Ejercido
Sistema para el Desarrollo Integral de la Familia Jalisco (DIF)	Desarrollo y bienestar comunitario	Apoyos sociales otorgados a personas y familias con situación vulnerable en comunidades de alta marginación.	Total de apoyos sociales entregados	Este indicador muestra el número total de apoyos sociales entregados por el Programa Desarrollo y Bienestar Comunitario a personas que viven en localidades de alta y muy alta marginación y a personas que viven en zonas urbanas delimitadas con pobreza y marginación en el Estado de Jalisco	Trimestral	Apoyo	10877	0%	8,000,000
Sistema para el Desarrollo Integral de la Familia Jalisco (DIF)	Desarrollo y bienestar comunitario	Apoyos sociales otorgados a personas y familias con situación vulnerable en comunidades de alta marginación.	Total de personas beneficiadas	Este indicador muestra el número total de personas beneficiadas por el Programa Desarrollo y Bienestar Comunitario que viven en localidades de alta y muy alta marginación y de personas que viven en zonas urbanas delimitadas con pobreza y marginación en el Estado de Jalisco	Semestral	Persona	6280	100%	-
Sistema para el Desarrollo Integral de la Familia Jalisco (DIF)	Desayunos Escolares	Acciones de fortalecimiento realizadas a municipios con carencia de acceso a la alimentación (Desayunos escolares).	Total de pláticas de orientación y educación alimentaria otorgadas.	Este indicador muestra el número total de pláticas de orientaciones y otorgadas para el desarrollo de conocimientos y habilidades a beneficiarios del Programa de Desayunos Escolares en los municipios del Estado de Jalisco.	Semestral	Capacitación	125	100%	31,649

Unidad Responsable	Programa Presupuestario	Componente	Indicador	Descripción de indicador	Frecuencia medición	Unidad medida	Meta	% avance 3er. trimestre	Ejercido
Sistema para el Desarrollo Integral de la Familia Jalisco (DIF)	Desayunos Escolares	Desayunos escolares otorgados a niñas, niños y adolescentes.	Total de desayunos escolares a niñas, niños y adolescentes, entregados.	Este indicador muestra el número total de desayunos escolares con calidad nutricia entregados a niñas, niños y adolescentes en condiciones de vulnerabilidad, que asisten a planteles públicos del Sistema Educativo Nacional del Estado de Jalisco.	Mensual	Apoyo	43733730	100%	204,798,348
Sistema para el Desarrollo Integral de la Familia Jalisco (DIF)	Desayunos Escolares	Desayunos escolares otorgados a niñas, niños y adolescentes.	Total de niñas, niños y adolescentes atendidos por el Programa Desayunos Escolares.	Este indicador muestra el número total de niñas, niños y adolescentes en condiciones de vulnerabilidad, que asisten a planteles públicos del Sistema Educativo Nacional beneficiados con desayunos escolares con calidad nutricia modalidad fría y modalidad caliente en el Estado de Jalisco.	Mensual	Niña, niño y adolescente	230177	100%	-
Sistema para el Desarrollo Integral de la Familia Jalisco (DIF)	Jalisco Por la Nutrición	Acciones realizadas para la operación, difusión y evaluación	Total de acciones realizadas para la operación, difusión y evaluación	Este indicador mide las acciones realizadas para la operación, difusión y evaluación.	Cuatrimestral	Acción	0	100%	-
Sistema para el Desarrollo Integral de la Familia Jalisco (DIF)	Jalisco Por la Nutrición	Apoyos económicos otorgados a actores sociales e instituciones de asistencia social mediante la modalidad de Bancos de Alimentos	Total de apoyos económicos otorgados a actores sociales, instituciones de asistencia social o bancos de alimentos	Otorgar apoyos económicos para actores sociales, instituciones de asistencia social o bancos de alimentos para la elaboración y entrega de canastas alimentarias distribuidas a bajo costo para la población vulnerable.	Cuatrimestral	Apoyo	0	100%	-

Unidad Responsable	Programa Presupuestario	Componente	Indicador	Descripción de indicador	Frecuencia medición	Unidad medida	Meta	% avance 3er. trimestre	Ejercicio
Sistema para el Desarrollo Integral de la Familia Jalisco (DIF)	Jalisco Por la Nutrición	Apoyos económicos otorgados a actores sociales e instituciones de asistencia social mediante la modalidad de Comedores Comunitarios	Total de apoyos económicos otorgados a actores sociales e instituciones de asistencia social	Otorgar apoyos económicos a actores sociales e instituciones de asistencia social, para garantizar el acceso a la alimentación con calidad nutricia mediante un modelo integral de atención a población con carencia de acceso a la alimentación, a través de comedores comunitarios.	Cuatrimestral	Apoyo	0	100%	-
Sistema para el Desarrollo Integral de la Familia Jalisco (DIF)	Seguridad Alimentaria	Acciones de fortalecimiento realizadas a favor de grupos, instituciones y/o municipios con carencia de acceso a la alimentación.	Total de capacitaciones otorgadas a los municipios.	Este indicador muestra el número total de capacitaciones que fortalecen a los municipios con carencia de alimentación.	Semestral	Capacitación	1	100%	945,675
Sistema para el Desarrollo Integral de la Familia Jalisco (DIF)	Seguridad Alimentaria	Acciones de fortalecimiento realizadas a favor de grupos, instituciones y/o municipios con carencia de acceso a la alimentación.	Total de municipios capacitados por el programa de Seguridad Alimentaria.	Este indicador muestra el número total de los municipios capacitados con temas de Reglas de Operación vigentes en el Estado de Jalisco.	Semestral	Municipio	125	100%	-
Sistema para el Desarrollo Integral de la Familia Jalisco (DIF)	Seguridad Alimentaria	Apoyos económicos otorgados a grupos, instituciones, bancos de alimentos y/o municipios.	Total de apoyos económicos otorgados para fortalecer a grupos, instituciones, banco de alimentos y/o municipios.	Este indicador muestra el número total de apoyos económicos que fortalecen a grupos, instituciones, banco de alimentos y/o municipios.	Semestral	Apoyo	65	350%	3,600,000
Sistema para el Desarrollo Integral de la Familia Jalisco (DIF)	Seguridad Comunitaria	Acciones de fortalecimiento realizadas en los municipios del estado.	Total de capacitaciones de fortalecimiento	Este indicador muestra el número total de capacitaciones a Grupos de Desarrollo, Sistemas Municipales DIF y personal operativo para Fortalecimiento de municipios del Estado de Jalisco	Semestral	Capacitación	500	10%	39,641,25

Unidad Responsable	Programa Presupuestario	Componente	Indicador	Descripción de indicador	Frecuencia medición	Unidad medida	Meta	% avance 3er. trimestre	Ejercido
Sistema para el Desarrollo Integral de la Familia Jalisco (DIF)	Seguridad Comunitaria	Acciones de fortalecimiento realizadas en los municipios del estado.	Total de Municipios capacitados para fortalecer la atención de la población	Este indicador muestra el número total de DIF Municipales beneficiados con recursos económicos para el fortalecimiento de la atención por el Programa presupuestario Seguridad Comunitaria en el Estado de Jalisco	Trimestral	Municipio	50	122%	-
Sistema para el Desarrollo Integral de la Familia Jalisco (DIF)	Seguridad Comunitaria	Apoyos económicos otorgados a municipios, para favorecer a población con alta marginación.	Total de apoyos económicos y/o en especie otorgados	Este indicador muestra el número total de apoyos económicos otorgados a municipios para el fortalecimiento de la atención por el Programa presupuestario Seguridad Comunitaria en el Estado de Jalisco	Semestral	Apoyo	14	0%	1707075
Sistema para el Desarrollo Integral de la Familia Jalisco (DIF)	Seguridad Comunitaria	Apoyos económicos otorgados a municipios, para favorecer a población con alta marginación.	Total de personas beneficiadas	Este indicador muestra el número total de personas beneficiadas de las localidades de alta y muy alta marginación y municipios con zonas urbanas delimitadas con pobreza y marginación en el Estado de Jalisco	Semestral	Persona	100	0%	-

Eje: Desarrollo social Grupos Prioritarios

Cifras cierre septiembre preliminares a la cuenta pública

Unidad Responsable	Programa Presupuestario	Componente	Indicador	Descripción de indicador	Frecuencia medición	Unidad medida	Meta	% avance 3er. trimestre	Ejercido
Comisión Estatal Indígena	Desarrollo integral e intercultural de los pueblos y comunidades indígenas	Acciones de coordinación institucional realizadas en beneficio de los pueblos y comunidades indígenas en el estado de Jalisco	Porcentaje de acciones de coordinación institucional realizadas	Describe el conjunto de acciones que se llevan a cabo con instancias estatales y municipales, así como con instituciones académicas, sociales y privadas, para establecer mecanismos de política pública para los pueblos y comunidades indígenas	Semestral	Acción	37	100%	5,630,398
Comisión Estatal Indígena	Desarrollo integral e intercultural de los pueblos y comunidades indígenas	Acciones realizadas para prevenir y contrarrestar la discriminación en la población indígena del Estado de Jalisco	Porcentaje de acciones realizadas para prevenir y contrarrestar la discriminación en la población indígena	Describe el conjunto de acciones realizadas para prevenir y contrarrestar la discriminación en la población indígena del Estado de Jalisco	Semestral	Política	4	100%	203,550
Comisión Estatal Indígena	Desarrollo integral e intercultural de los pueblos y comunidades indígenas	Apoyos otorgados a personas indígenas encaminados a fortalecer la protección y respeto de sus derechos	Porcentaje de apoyos otorgados a pueblos y comunidades indígenas	Describe el total de los apoyos que se otorgan en beneficio de los pueblos y comunidades indígenas en el estado	Semestral	Apoyo	150	87%	335,400
Comisión Estatal Indígena	Desarrollo integral e intercultural de los pueblos y comunidades indígenas	Políticas elaboradas tendientes a la protección de sectores vulnerables de la población indígena	Porcentaje de políticas públicas elaboradas tendiente a la protección de sectores vulnerables de la población indígena	Describe el conjunto de acciones de política elaboradas tendiente a la protección de sectores vulnerables de la población indígena	Semestral	Política	4	100%	97,500
Fideicomiso Atención a Jaliscienses en el Extranjero	Atención a Jaliscienses en el Extranjero	Actividades culturales, deportivas, turísticas y académicas realizadas enfocadas a jaliscienses en el extranjero y sus familias	Total de eventos realizados	Realización de eventos comunitarios, culturales y recreativos en colaboración con la población jalisciense en el extranjero	Trimestral	Evento	40	100%	2,989,905



Cifras cierre septiembre preliminares a la cuenta pública

Unidad Responsable	Programa Presupuestario	Componente	Indicador	Descripción de indicador	Frecuencia medición	Unidad medida	Meta	% avance 3er. trimestre	Ejercido
Fideicomiso Atención a Jaliscienses en el Extranjero	Atención a Jaliscienses en el Extranjero	Apoyos brindados a la población jalisciense en el extranjero por medio de las oficinas establecidas en los Estados Unidos para la protección de sus derechos	Total de apoyos brindados	Apoyos brindados a la población jalisciense en el extranjero por medio de las oficinas establecidas en los Estados Unidos para la protección de sus derechos	Semestral	Apoyo	1000	100%	2,000,000
Secretaría General de Gobierno	Articulación de la política integral y transversal de Derechos Humanos	Acciones de coordinación interinstitucional para el fortalecimiento de los derechos humanos en el estado realizadas	Total de acciones de coordinación interinstitucional implementadas en materia de derechos humanos	Describe las acciones y procesos de coordinación interinstitucional para la articulación de la transversalidad de derechos humanos en el estado.	Semestral	Acción	26	100%	1,616,628
Secretaría General de Gobierno	Articulación de la política integral y transversal de Derechos Humanos	Acciones realizadas para contribuir en el desarrollo de proyectos estratégicos encaminados a la protección de los derechos humanos en el estado	Total de acciones realizadas para contribuir al desarrollo de proyectos estratégicos	Describe el conjunto de acciones que se llevan a cabo para el desarrollo del proyecto estratégico Sistema Integral de Búsqueda y Atención a Víctimas de Desaparición	Trimestral	Proyecto	4	100%	478,423
Secretaría General de Gobierno	Articulación de la política integral y transversal de Derechos Humanos	Apoyos institucionales otorgados para contribuir a la resolución de conflictos que propician vulneraciones a derechos humanos	Total de apoyos otorgados para la atención de vulneraciones a derechos humanos	Describe las intervenciones que realiza la Subsecretaría de Derechos Humanos para apoyar en la protección y garantía de derechos humanos de grupos que requieren atención urgente.	Trimestral	Apoyo	5	100%	478,423
Secretaría General de Gobierno	Articulación de la política integral y transversal de Derechos Humanos	Políticas públicas para el fortalecimiento de los derechos humanos en el estado realizadas	Total de políticas públicas en materia de derechos humanos desarrolladas e implementadas	Describe la cantidad de políticas públicas que se desarrollan para el fortalecimiento de los derechos humanos en el estado	Trimestral	Política	3	100%	813,755

Unidad Responsable	Programa Presupuestario	Componente	Indicador	Descripción de indicador	Frecuencia medición	Unidad medida	Meta	% avance 3er. trimestre	Ejercido
Secretaría General de Gobierno	Articulación de la política integral y transversal de Derechos Humanos	Procesos administrativos realizados para el desarrollo integral de las áreas	Total de procesos administrativos realizados	Describe el número de procesos administrativos que la Subsecretaría de Derechos Humanos lleva a cabo para cubrir los servicios básicos para su funcionamiento	Semestral	Proceso	362	100%	3,117,877
Secretaría General de Gobierno	Atención a Grupos Prioritarios	Acciones de inclusión a la población de la diversidad Sexual y de Género desarrolladas	Porcentaje de acciones de inclusión a la población de la diversidad Sexual y de Género desarrolladas	Describe el conjunto de acciones que se llevan a cabo para la inclusión de la población de la diversidad sexual en el estado	Trimestral	Acción	54	100%	1,087,863
Secretaría General de Gobierno	Atención a Grupos Prioritarios	Acciones de promoción en materia de prevención social de las violencias dirigidas a las juventudes jaliscienses realizadas	Porcentaje de acciones de educación en Derechos Humanos desarrolladas	Describe el conjunto de acciones que se llevan a cabo para la educación en materia de derechos humanos de la población LGBTIQ+	Trimestral	Acción	66	100%	2,861,967
Secretaría General de Gobierno	Atención a Grupos Prioritarios	Acciones de promoción en materia de prevención social de las violencias dirigidas a las juventudes jaliscienses realizadas	Total de acciones de prevención social de la violencia dirigidas hacia jóvenes desarrolladas	Describe el conjunto de acciones que se llevan a cabo para la prevención social de la violencia y el delito dirigidas hacia jóvenes	Trimestral	Acción	10	100%	-
Secretaría General de Gobierno	Atención a Grupos Prioritarios	Acciones desarrolladas para la educación en Derechos Humanos de la población de la diversidad sexual	Porcentaje de acciones de educación en Derechos Humanos desarrolladas	Se refiere al total de acciones de educación para los derechos humanos de la población LGBTIQ+	Trimestral	Acción	66	95%	22,618
Secretaría General de Gobierno	Atención a Grupos Prioritarios	Apoyos brindados a la población migrante para la protección de sus derechos	Total de apoyos brindados	Describe el conjunto de apoyos que brinda la Dirección a la población migrante en Jalisco	Semestral	Apoyo	4	100%	2,127,392
Secretaría General de Gobierno	Atención a Grupos Prioritarios	Apoyos entregados a las juventudes jaliscienses para contribuir en la promoción de sus derechos humanos	Total de apoyos entregados a juventudes	Describe el conjunto de apoyos que la DJ entrega a las juventudes el estado	Semestral	Apoyo	250	100%	5,970

Cifras cierre septiembre preliminares a la cuenta pública

Unidad Responsable	Programa Presupuestario	Componente	Indicador	Descripción de indicador	Frecuencia medición	Unidad medida	Meta	% avance 3er. trimestre	Ejercido
Secretaría General de Gobierno	Atención a Grupos Prioritarios	Apoyos otorgados para el traslado de personas migrantes para la protección de sus derechos durante sus trayectos	Total de apoyos otorgados a la población migrante para su traslado	Describe los apoyos que la DAPM otorga para el traslado de personas migrantes	Semestral	Apoyo	7	14%	2,961
Secretaría General de Gobierno	Atención a Grupos Prioritarios	Reconocimientos entregados a las juventudes como medida de promoción de sus derechos humanos	Total de reconocimientos entregados	Se refiere a los reconocimientos que ofrece la Dirección de Juventudes a jóvenes	Trimestral	Apoyo	10	100%	11,709
Secretaría General de Gobierno	Coinvertión Social para Apoyo a Migrantes	Infraestructura y equipamiento construido para el desarrollo de comunidades migrantes	Total de obras de infraestructura y equipamiento para el desarrollo de comunidades migrantes en Jalisco	Este indicador mide las obras y equipamiento que se realizar para el desarrollo de las comunidades migrantes en el estado de Jalisco en coinvertión con dichas comunidades.	Semestral	Obra	5	0%	-
Secretaría General de Gobierno	Desarrollo e Inclusión de Personas con Discapacidad	Atenciones otorgadas por la Dirección para la protección de los derechos humanos de las Personas con Discapacidad	Total de atenciones otorgadas por la Dirección	Describe el conjunto de atenciones que la Dirección de Inclusión a Personas con Discapacidad ofrece a personas con discapacidad en el estado de Jalisco	Trimestral	Servicio	850	100%	1,418,265
Secretaría General de Gobierno	Desarrollo e Inclusión de Personas con Discapacidad	Gestiones realizadas para lograr la protección y garantía de los derechos humanos de las Personas con Discapacidad	Total de casos solucionados/ culminados a través de las gestiones realizadas por la Dirección	Describe el total de casos que se logran solucionar con el apoyo de la Dirección	Semestral	Gestión	120	100%	881,657
Secretaría General de Gobierno	Desarrollo e Inclusión de Personas con Discapacidad	Proyectos estratégicos desarrollados para la protección de los derechos humanos de las Personas con Discapacidad	Total de proyectos estratégicos desarrollados	Describe el resultado de los proyectos que desarrolla la Dirección	Semestral	Proyecto	50	100%	324,154

Unidad Responsable	Programa Presupuestario	Componente	Indicador	Descripción de indicador	Frecuencia medición	Unidad medida	Meta	% avance 3er. trimestre	Ejercicio
Sistema para el Desarrollo Integral de la Familia Jalisco (DIF)	Apoyos y servicios asistenciales a familias en situación vulnerable	Acciones de fortalecimiento realizadas a favor de Sistemas DIF municipales.	Total de acciones de seguimiento y/o asesorías realizadas a municipios.	Indica el número total de acciones de seguimiento y/o de asesorías realizadas a los Sistemas para el Desarrollo Integral de la Familia Municipales, con respecto a la operatividad del programa.	Mensual	Seguimiento	240	52%	33333
Sistema para el Desarrollo Integral de la Familia Jalisco (DIF)	Apoyos y servicios asistenciales a familias en situación vulnerable	Apoyos asistenciales entregados a beneficiarios de grupos prioritarios.	Total de apoyos asistenciales entregados por el programa	Número total de apoyos en especie que son otorgados a la población del estado de Jalisco, de grupos prioritarios (personas en situación vulnerable transitoria o permanente).	Mensual	Apoyo	14460	89%	-
Sistema para el Desarrollo Integral de la Familia Jalisco (DIF)	Apoyos y servicios asistenciales a familias en situación vulnerable	Apoyos asistenciales entregados a beneficiarios de grupos prioritarios.	Total de personas atendidas por el programa, que reciben apoyos asistenciales	Indica el número total de personas beneficiadas con apoyos de grupos prioritarios: personas en situación vulnerable transitoria o permanente.	Mensual	Persona	7412	87%	19,966,669
Sistema para el Desarrollo Integral de la Familia Jalisco (DIF)	Comedores Asistenciales para personas Adultas Mayores y Grupos Prioritarios	Acciones de fortalecimiento realizadas a favor de Sistemas DIF municipales	Total de supervisiones y/o asesorías realizadas a Municipios beneficiarios	Supervisiones y/o gestiones de seguimiento realizadas a comedores en municipios.	Mensual	Supervisión	60	134%	33333
Sistema para el Desarrollo Integral de la Familia Jalisco (DIF)	Comedores Asistenciales para personas Adultas Mayores y Grupos Prioritarios	Acciones de fortalecimiento realizadas a favor de Sistemas DIF municipales	Total de DIF Municipales supervisados	Muestra el total de municipios, dependencias y asociaciones a las que se les da seguimiento según los convenios de colaboración establecidos	Trimestral	Municipio	40	88%	-
Sistema para el Desarrollo Integral de la Familia Jalisco (DIF)	Comedores Asistenciales para personas Adultas Mayores y Grupos Prioritarios	Apoyos asistenciales entregados a adultos mayores y beneficiarios de grupos prioritarios	Total de apoyos asistenciales entregados por el programa.	Número total de apoyos en especie que son otorgados a adultos mayores, en situación vulnerable transitoria o permanente.	Mensual	Apoyo	7781904	88%	34,526,867

Cifras cierre septiembre preliminares a la cuenta pública

Unidad Responsable	Programa Presupuestario	Componente	Indicador	Descripción de indicador	Frecuencia medición	Unidad medida	Meta	% avance 3er. trimestre	Ejercido
Sistema para el Desarrollo Integral de la Familia Jalisco (DIF)	Comedores Asistenciales para personas Adultas Mayores y Grupos Prioritarios	Apoyos asistenciales entregados a adultos mayores y beneficiarios de grupos prioritarios	Total de personas atendidas por el programa, que reciben apoyos asistenciales.	Número total de personas adultas mayores, y de grupos prioritarios, en situación vulnerable transitoria o permanente, beneficiadas con apoyos o servicios	Mensual	Persona	16628	114%	-
Sistema para el Desarrollo Integral de la Familia Jalisco (DIF)	Seguridad Social	Acciones de fortalecimiento realizadas para beneficiarios y personal operativo de instituciones y municipios.	Total de capacitaciones y asesorías a beneficiarios para mejorar sus capacidades, así como las que se otorgan al personal operativo del Sistema para el Desarrollo Integral de la Familia Jalisco, de los Sistemas para el Desarrollo Integral de la Familia Municipales y de otras instancias.	Muestra el número total de capacitaciones y asesorías que son otorgadas a beneficiarios para mejorar sus capacidades, así como las que se otorgan al personal operativo del Sistema para el Desarrollo Integral de la Familia Jalisco, de los Sistemas para el Desarrollo Integral de la Familia Municipales y de otras instancias.	Mensual	Capacitación	228	40%	1,843,875
Sistema para el Desarrollo Integral de la Familia Jalisco (DIF)	Seguridad Social	Acciones de fortalecimiento realizadas para beneficiarios y personal operativo de instituciones y municipios.	Total de DIF Municipales e instituciones supervisadas por el programa.	Muestra el total de municipios, dependencias y asociaciones a las que se les da seguimiento según los convenios de colaboración establecidos.	Trimestral	Institución	125	62%	-
Sistema para el Desarrollo Integral de la Familia Jalisco (DIF)	Seguridad Social	Acciones de fortalecimiento realizadas para la atención de personas y familiares víctimas de una desaparición.	Total de apoyos otorgados a familiares víctimas de una desaparición por el Centro de Paz y la Red de comunidades solidarias.	El indicador muestra el número total de apoyos que son otorgados a personas familiares víctimas de una desaparición, en situación vulnerable.	Trimestral	Apoyo	11079	103%	4,177,650

Unidad Responsable	Programa Presupuestario	Componente	Indicador	Descripción de indicador	Frecuencia medición	Unidad medida	Meta	% avance 3er. trimestre	Ejercicio
Sistema para el Desarrollo Integral de la Familia Jalisco (DIF)	Seguridad Social	Acciones de fortalecimiento realizadas para la atención de personas y familiares víctimas de una desaparición.	Total de personas familiares víctimas atendidas por el Centro de Paz y la Red de comunidades solidarias.	Muestra el número total de personas familiares víctimas de una desaparición, que fueron beneficiados con apoyos.	Trimestral	Persona	870	111%	-
Sistema para el Desarrollo Integral de la Familia Jalisco (DIF)	Seguridad Social	Acciones de prevención y atención realizadas para un entorno libre de violencia, en mujeres y hombres que generan o son víctimas de violencia.	Total de capacitaciones, cursos y talleres de prevención y atención realizadas para un entorno libre de violencia en mujeres y hombres que generan o son víctimas de violencia.	Este indicador reporta las capacitaciones, cursos y talleres otorgados a beneficiarios y personal operativo, para la prevención y atención de la violencia intrafamiliar.	Mensual	Capacitación	31	71%	-
Sistema para el Desarrollo Integral de la Familia Jalisco (DIF)	Seguridad Social	Acciones de prevención y atención realizadas para un entorno libre de violencia, en mujeres y hombres que generan o son víctimas de violencia.	Total de casos cerrados de atención integral a la violencia familiar notificados por el CEPAVI.	Este indicador representa el total de casos cerrados por atención integral a la violencia familiar notificados por el CEPAVI a través del CAMHET y de las UAJIFAM.	Mensual	Caso	500	90%	476,250
Sistema para el Desarrollo Integral de la Familia Jalisco (DIF)	Seguridad Social	Acciones de prevención y atención realizadas para un entorno libre de violencia, en mujeres y hombres que generan o son víctimas de violencia.	Total de Mujeres y Hombres generadores o víctimas de violencia atendidas por el programa, que reciben apoyos asistenciales o servicios de atención integral.	Este indicador reporta a la población que recibe apoyos y servicios, para promover un entorno Libre de Violencia en Mujeres y Hombres que generan o son víctimas de violencia.	Mensual	Persona	7400	61%	-
Sistema para el Desarrollo Integral de la Familia Jalisco (DIF)	Seguridad Social	Apoyos asistenciales entregados a beneficiarios de grupos prioritarios.	Total de apoyos asistenciales entregados por el programa.	Muestra el número total de apoyos en especie que son otorgados a la población del estado de Jalisco, de grupos prioritarios: adultos mayores, personas con discapacidad, primera infancia y personas en situación vulnerable transitoria o permanente.	Mensual	Apoyo	5138402	58%	-

Unidad Responsable	Programa Presupuestario	Componente	Indicador	Descripción de indicador	Frecuencia medición	Unidad medida	Meta	% avance 3er. trimestre	Ejercido
Sistema para el Desarrollo Integral de la Familia Jalisco (DIF)	Seguridad Social	Apoyos asistenciales entregados a beneficiarios de grupos prioritarios.	Total de personas atendidas por el programa, que reciben apoyos asistenciales.	Indica el número total de personas beneficiadas con apoyos asistenciales, de grupos prioritarios: adultos mayores, personas con discapacidad, infancia y personas en situación vulnerable transitoria o permanente, del Estado de Jalisco.	Mensual	Persona	88616	25%	34,684,450
Sistema para el Desarrollo Integral de la Familia Jalisco (DIF)	Seguridad Social	Apoyos económicos entregados a grupos, instituciones y/o municipios que fortalecen la atención de grupos prioritarios.	Total de apoyos económicos entregados a grupos, instituciones y/o municipios por el programa.	El indicador muestra el total de apoyos económicos otorgados a grupos, asociaciones o municipios del estado de Jalisco, en quienes procedió darles el apoyo, para fortalecer la atención a usuarios.	Trimestral	Apoyo	283	28%	32,190,384
Sistema para el Desarrollo Integral de la Familia Jalisco (DIF)	Seguridad Social	Apoyos económicos entregados a grupos, instituciones y/o municipios que fortalecen la atención de grupos prioritarios.	Total de grupos, instituciones y/o municipios que reciben apoyos económicos.	Muestra el total de grupos, asociaciones y/o municipios del Estado de Jalisco, apoyados para beneficiar a su población con servicios o apoyos en especie.	Semestral	Municipio	128	98%	-
Sistema para el Desarrollo Integral de la Familia Jalisco (DIF)	Seguridad Social	Infraestructura realizada a Centros de Atención y Desarrollo de Grupos Prioritarios	Total de obras de infraestructura para los Centros de Atención y Desarrollo de Grupos Prioritarios	Se realizaran obras de infraestructura, renovación y equipamiento en centros donde se atiende a población vulnerable de los grupos prioritarios	Trimestral	Obra	3	0%	21,965,000
Sistema para el Desarrollo Integral de la Familia Jalisco (DIF)	Seguridad Social	Servicios y acciones de atención integral otorgados a beneficiarios de grupos prioritarios.	Total de personas que califican satisfactoriamente la atención recibida en centros asistenciales.	El indicador muestra el número total de personas atendidas de forma integral, que califican con alta y muy alta satisfacción, los servicios recibidos en los centros asistenciales del Sistema DIF Jalisco y de los Sistemas DIF municipales.	Semestral	Persona	5901	11%	-

Cifras cierre septiembre preliminares a la cuenta pública

Unidad Responsable	Programa Presupuestario	Componente	Indicador	Descripción de indicador	Frecuencia medición	Unidad medida	Meta	% avance 3er. trimestre	Ejercido
Sistema para el Desarrollo Integral de la Familia Jalisco (DIF)	Seguridad Social	Servicios y acciones de atención integral otorgados a beneficiarios de grupos prioritarios.	Total de personas que reciben servicios de atención integral en centros asistenciales de DIF Jalisco.	El indicador muestra el número total personas de grupos prioritarios, atendidos por el programa de Seguridad social, que recibieron servicios y acciones de atención integral (personas con discapacidad atendidas en centros de DIF Jalisco y Unidades de Rehabilitación del Estado de Jalisco, y niñas y niños atendidos en Centros de atención infantil del DIF estatal y DIF municipales).	Mensual	Persona	56892	80%	23,626,183



Eje: Desarrollo social Educación

Cifras cierre septiembre preliminares a la cuenta pública

Unidad Responsable	Programa Presupuestario	Componente	Indicador	Descripción de indicador	Frecuencia medición	Unidad medida	Meta	% avance 3er. trimestre	Ejercido
Colegio de Bachilleres del Estado de Jalisco	Administración Central para la Educación Media Superior	Capacitación del personal docente de base efectuada para mejora de los servicios educativos.	Porcentaje del profesorado de base capacitados	Porcentaje del profesorado de base capacitados de Planteles, Centros de Educación Media Superior a Distancia (EMSaD).	Semestral	Porcentaje	70	100%	-
Colegio de Bachilleres del Estado de Jalisco	Administración Central para la Educación Media Superior	Reportes realizados dentro del Programa Anual de Trabajo en coordinación con la Contraloría del Estado de Jalisco	Total de reportes de avances en cumplimiento de las metas establecidas en el Programa Anual de Trabajo	Suma de los reportes de avances en cumplimiento de las metas establecidas en el Programa Anual de Trabajo	Bimestral	Reporte	6	75%	-
Colegio de Bachilleres del Estado de Jalisco	Oferta de Bachillerato General en el estado de Jalisco en sus diferentes Opciones	Educación Media Superior impartida en Telebachilleratos Comunitarios (TBC).	Total de estudiantes inscritos en el semestre que inicia en agosto 2022 en Telebachilleratos Comunitarios (TBC).	Suma de estudiantes del semestre que inicia en agosto 2022 en Telebachilleratos Comunitarios (TBC).	Trimestral	Estudiante	2537	107%	29,971,104
Colegio de Bachilleres del Estado de Jalisco	Oferta de Bachillerato General en el estado de Jalisco en sus diferentes Opciones	Educación Media Superior Impartida en el Sistema de Preparatoria Abierta.	Total de estudiantes activos en el Sistema de Preparatoria Abierta (SPA).	Suma de estudiantes activos del Sistema de Preparatoria Abierta.	Semestral	Estudiante	9132	100%	-
Colegio de Bachilleres del Estado de Jalisco	Oferta de Bachillerato General en el estado de Jalisco en sus diferentes Opciones	Educación Media Superior impartida en planteles y centros de Educación Media Superior a Distancia (EMSaD)	Total de estudiantes inicial de los dos semestres en Planteles y Centros de Educación Media Superior a Distancia (EMSaD) implementada.	Suma de estudiantes de inicio de los dos semestres 2022 de Planteles y Centros de Educación Media Superior a Distancia (EMSaD)	Semestral	Estudiante	37706	88%	431,011,702

Unidad Responsable	Programa Presupuestario	Componente	Indicador	Descripción de indicador	Frecuencia medición	Unidad medida	Meta	% avance 3er. trimestre	Ejercido
Colegio de Estudios Científicos y Tecnológicos del Estado de Jalisco	Administración para el Desarrollo Institucional	Acciones de gestión administrativa del Programa Anual de Trabajo del OIC implementadas en coordinación con la Contraloría del Estado de Jalisco	Número total de reportes de avances de cumplimiento de metas del Programa Anual de Trabajo	Elaboración de reportes de avance de cumplimiento de metas establecidas en el Programa Anual de Trabajo del OIC	Bimestral	Reporte	6	100%	-
Colegio de Estudios Científicos y Tecnológicos del Estado de Jalisco	Administración para el Desarrollo Institucional	Acciones de gestión administrativa y desarrollo institucional concretadas en los procesos	Número de procesos automatizados	El Colegio alinea su normatividad a las disposiciones federales, estatales y municipales que impactan en sus procesos institucionales	Trimestral	Proceso	11	100%	142,155,780
Colegio de Estudios Científicos y Tecnológicos del Estado de Jalisco	Oferta de bachillerato tecnológico con calidad y pertinencia en Jalisco	Acciones de educación integral e inclusiva implementadas en los centros educativos	Número de acciones de educación integral e inclusiva implementadas	Acciones de educación integral e inclusiva implementadas en los centros educativos	Trimestral	Actividad	5	100%	23,100
Colegio de Estudios Científicos y Tecnológicos del Estado de Jalisco	Oferta de bachillerato tecnológico con calidad y pertinencia en Jalisco	Acciones de educación pertinente y de excelencia brindada a las y los estudiantes	Número de acciones de educación pertinente y de excelencia realizadas	Número de acciones para la educación pertinente y de excelencia realizadas	Semestral	Acción	2	100%	128,200
Colegio de Estudios Científicos y Tecnológicos del Estado de Jalisco	Oferta de bachillerato tecnológico con calidad y pertinencia en Jalisco	Acciones de gestión administrativa aplicadas en la evaluación de procesos	Número de acciones de gestión administrativa aplicadas en la evaluación de los procesos	Número de actividades de gestión administrativa que se llevan a cabo en la revisión y evaluación de los procesos de los centros educativos	Trimestral	Actividad	37	95%	540,600

Unidad Responsable	Programa Presupuestario	Componente	Indicador	Descripción de indicador	Frecuencia medición	Unidad medida	Meta	% avance 3er. trimestre	Ejercido
Colegio de Estudios Científicos y Tecnológicos del Estado de Jalisco	Oferta de bachillerato tecnológico con calidad y pertinencia en Jalisco	Acciones de gobernanza, gestión estratégica e innovación implementadas en beneficio de las y los estudiantes y la comunidad educativa	Actividades de gobernanza, gestión estratégica e innovación implementadas	Existen las condiciones legales y administrativas para la suscripción de los convenios y demás instrumentos de coordinación con instituciones externas; existen las condiciones favorables para acceder a formación que permita a la institución tomar acciones para apoyar al alumno en la continuación de su proyecto de vida al egresar del Colegio	Trimestral	Actividad	122	100%	-
Colegio de Estudios Científicos y Tecnológicos del Estado de Jalisco	Oferta de bachillerato tecnológico con calidad y pertinencia en Jalisco	Acciones de revalorización y desarrollo docente concretadas en beneficio de la comunidad educativa	Número de acciones de revalorización y desarrollo docente concretadas	Número de estrategias de fortalecimiento académico hacia los docentes mediante opciones de formación continua y superación académica	Trimestral	Actividad	4	100%	620,700
Colegio de Estudios Científicos y Tecnológicos del Estado de Jalisco	Oferta de bachillerato tecnológico con calidad y pertinencia en Jalisco	Atención la demanda, cobertura y equidad aplicada a las y los estudiantes y miembros de la comunidad educativa	Número de procesos para la atención a la demanda, cobertura y equidad implementadas.	El proceso de nuevo ingreso de estudiantes se lleva a cabo de acuerdo a los lineamientos y calendarios establecidos en el marco del examen único de la EMS	Trimestral	Proceso	125	100%	270,405,000
Colegio de Estudios Científicos y Tecnológicos del Estado de Jalisco	Oferta de bachillerato tecnológico con calidad y pertinencia en Jalisco	Infraestructura y equipamiento atendidos en los centros educativos	Número de acciones de fortalecimiento de las condiciones de infraestructura, mantenimiento y equipamiento.	Acciones de fortalecimiento de las condiciones de infraestructura mediante la habilitación de espacios físicos, así como la adquisición de equipamiento para talleres, laboratorios y bibliotecas en planteles.	Trimestral	Acción	160	103%	1,500,800

Unidad Responsable	Programa Presupuestario	Componente	Indicador	Descripción de indicador	Frecuencia medición	Unidad medida	Meta	% avance 3er. trimestre	Ejercido
Colegio Nacional de Educación Profesional Técnica del Estado de Jalisco	Formación Profesional Técnica y Técnica Bachiller	Atención educativa brindada a los alumnos a través de los diferentes Modelos Académicos; PTB, PTB en la empresa y Formación Dual	Total de alumnos matriculados	Se refiere al número de alumnos matriculados en los diferentes modelos académicos.	Semestral	Alumno	13500	0%	70,782,743
Colegio Nacional de Educación Profesional Técnica del Estado de Jalisco	Formación Profesional Técnica y Técnica Bachiller	Programas de atención temprana aplicados para aumentar el aprovechamiento escolar en los alumnos	Total de alumnos que participan en programas de tutorías	Se refiere al número de alumnos que participan en programas de tutorías.	Semestral	Alumno	9000	101%	44,816,529
Colegio Nacional de Educación Profesional Técnica del Estado de Jalisco	Formación Profesional Técnica y Técnica Bachiller	Servicios de Capacitación y Adiestramiento otorgados a usuarios internos y externos a través del CAST Jalisco	Total de usuarios atendidos	Se refiere al número de usuarios que son atendidos a través de los servicios del CAST	Trimestral	Usuario	11102	116%	15,214,486
Colegio Nacional de Educación Profesional Técnica del Estado de Jalisco	Formación Profesional Técnica y Técnica Bachiller	Vinculación fortalecida con instituciones públicas, privadas y sociales para apoyar a los alumnos y egresados	Total de convenios de colaboración suscritos	Es el número de convenios que se realizan con el sector público, privado y social para beneficio de los alumnos e incluye prácticas profesionales y servicio social.	Trimestral	Convenio	357	111%	25,569,673
Colegio Nacional de Educación Profesional Técnica del Estado de Jalisco	Gestión de Administración de Recursos	Capital humano capacitado para eficiencia del desempeño	Total de Evaluación del desempeño del personal administrativo y docente.	Se refiere a la evaluación del desempeño del personal administrativo y docente, que se aplica de manera anual.	Semestral	Personal	1380	87%	69,582,925
Colegio Nacional de Educación Profesional Técnica del Estado de Jalisco	Gestión de Administración de Recursos	Reportes realizados dentro del Programa Anual de Trabajo en coordinación con la Contraloría del Estado de Jalisco	Total de reportes de avances en cumplimiento de las metas establecidas en el Programa Anual de Trabajo	Reportes realizados dentro del Programa Anual de Trabajo en coordinación con la Contraloría del Estado de Jalisco	Bimestral	Reporte	6	100%	13,491,658
Instituto de Formación para el Trabajo del Estado de Jalisco (IDFT)	Administración para los servicios de Capacitación para el Trabajo	Total de Estados financieros publicados en plataformas de transparencia	Estados financieros mensuales publicados en plataformas de transparencia	Número de Estados financieros mensuales presentados.	Trimestral	Informe	12	100%	15,323,305

Unidad Responsable	Programa Presupuestario	Componente	Indicador	Descripción de indicador	Frecuencia medición	Unidad medida	Meta	% avance 3er. trimestre	Ejercido
Instituto de Formación para el Trabajo del Estado de Jalisco (IDEFT)	Administración para los servicios de Capacitación para el Trabajo	Total de Informes trimestrales enviados a la Contraloría General del Estado.	Avance en rendición de cuentas en plataforma nacional	porcentaje de avance de rendición de cuentas en plataforma nacional.	Trimestral	Anexo	4	100%	1,062,000
Instituto de Formación para el Trabajo del Estado de Jalisco (IDEFT)	Formación y Capacitación para el Trabajo	Acciones de vinculación realizadas para la capacitación para el Trabajo	Total de acciones de vinculación realizadas para la capacitación para el trabajo	Se refiere al número de acciones de vinculación, tales como, convenios firmados, participación en distintos medios de comunicación y alcances en redes sociales.	Trimestral	Municipio	12	100%	1,412,100
Instituto de Formación para el Trabajo del Estado de Jalisco (IDEFT)	Formación y Capacitación para el Trabajo	Formación para el trabajo realizada para desempeñar una actividad productiva	Total de personas que se inscriben a cursos de capacitación para el Trabajo	“Se refiere al número de personas que se inscriben en los diferentes cursos de capacitación para desempeñar una actividad productiva”.	Semestral	Persona	30000	125%	69,887,935
Instituto de Formación para el Trabajo del Estado de Jalisco (IDEFT)	Formación y Capacitación para el Trabajo	Seguimiento, capacitación y actualización efectuado para el personal en la mejora del servicio.	Total de Personal del instituto capacitado y actualizado	Se refiere al número de personal del Instituto capacitado y actualizado	Semestral	Persona Capacitada	420	65%	14,588,142
Instituto de la Infraestructura Física Educativa del Estado de Jalisco	Operación de los programas de infraestructura escolar en el Estado	Infraestructura y equipamiento realizados para la Educación Básica.	Total de espacios educativos de educación básica contratados, en el rubro de construcción, rehabilitación y equipamiento.	Este indicador mide el total de espacios educativos de educación básica contratados, en el rubro de construcción, rehabilitación y equipamiento.	Trimestral	Espacio educativo	333	100%	439,183,717
Instituto de la Infraestructura Física Educativa del Estado de Jalisco	Operación de los programas de infraestructura escolar en el Estado	Infraestructura y equipamiento realizados para la Educación Media Superior	Total de espacios educativos de educación superior contratados, en el rubro de construcción, rehabilitación y equipamiento.	Este indicador mide el total de espacios educativos de educación media superior contratados, en el rubro de construcción, rehabilitación y equipamiento.	Trimestral	Espacio educativo	26	100%	36,219,192

Unidad Responsable	Programa Presupuestario	Componente	Indicador	Descripción de indicador	Frecuencia medición	Unidad medida	Meta	% avance 3er. trimestre	Ejercicio
Instituto de la Infraestructura Física Educativa del Estado de Jalisco	Operación de los programas de infraestructura escolar en el Estado	Infraestructura y equipamiento realizados para la Educación Superior.	Total de espacios educativos de educación superior contratados, en el rubro de construcción, rehabilitación y equipamiento.	Este indicador mide el total de espacios educativos de educación superior contratados, en el rubro de construcción, rehabilitación y equipamiento.	Trimestral	Espacio educativo	24	100%	96,476,695
Instituto Estatal para la Educación de Jóvenes y Adultos (INEEJAD)	Abatimiento del rezago educativo de Jóvenes y Adultos	Alfabetización concluida de jóvenes y adultos.	Total de la población de 15 años o más que concluyen nivel inicial	Nivel inicial de jóvenes y adultos concluido	Trimestral	Población	1048	84%	31,623,151
Instituto Estatal para la Educación de Jóvenes y Adultos (INEEJAD)	Abatimiento del rezago educativo de Jóvenes y Adultos	Jóvenes y adultos con estudios concluidos de nivel primaria	Total de la población de 15 años o más que concluyen primaria	Nivel primaria de jóvenes y adultos concluido	Trimestral	Población	3822	102%	33,113,187
Instituto Estatal para la Educación de Jóvenes y Adultos (INEEJAD)	Abatimiento del rezago educativo de Jóvenes y Adultos	Jóvenes y adultos con estudios concluidos de nivel secundaria	Total de la población de 15 años o más que concluye secundaria	Jóvenes y adultos con nivel de secundaria concluido	Trimestral	Población	17060	89%	59,033,612
Instituto Estatal para la Educación de Jóvenes y Adultos (INEEJAD)	Operación para la Educación de Jóvenes y Adultos	Bienes, apoyos y servicios entregados para el desarrollo de las actividades institucionales de los centros de trabajo docentes y administrativos	Total de solicitudes de insumos atendidas	Solicitudes de insumos atendidas	Trimestral	Solicitud	224	111%	7,328,917
Instituto Estatal para la Educación de Jóvenes y Adultos (INEEJAD)	Operación para la Educación de Jóvenes y Adultos	Reportes de avances del Órgano Interno de Control, elaborados	Total de reportes de avances en cumplimiento de las metas establecidas en el Programa Anual de Trabajo	Reportes realizados dentro del Programa Anual de Trabajo en coordinación con la Contraloría del Estado de Jalisco	Trimestral	Reporte	6	100%	6,371,774
Instituto Tecnológico José María Molina Pasquel y Henríquez	Educación Superior Tecnológica en las Regiones	Calidad Educativa fortalecida para las y los Estudiantes bajo un modelo Pertinente	Total de Alumnos y Alumnas participantes en Modalidad Educativa Dual.	Formación otorgada a estudiantes bajo el Modelo de Educación Colaborativa o Dual.	Semestral	Alumno	50	240%	255,778,507

Unidad Responsable	Programa Presupuestario	Componente	Indicador	Descripción de indicador	Frecuencia medición	Unidad medida	Meta	% avance 3er. trimestre	Ejercido
Instituto Tecnológico José María Molina Pasquel y Henríquez	Educación Superior Tecnológica en las Regiones	Convenios de vinculación celebrados para el desarrollo de las regiones del Estado de Jalisco	Total de Proyectos de Investigación Registrados	Autorización de Proyectos de Investigación Tecnológica por Instancias Superiores	Trimestral	Investigación	10	588%	6,081,316
Instituto Tecnológico José María Molina Pasquel y Henríquez	Educación Superior Tecnológica en las Regiones	Estudiantes inscritos en programas de grupos en situación de vulnerabilidad	Total de Alumnas y Alumnos Inscritos	Educación Superior Tecnológica Accesible para el Desarrollo Social	Semestral	Alumno	16500	64%	613,792
Instituto Tecnológico José María Molina Pasquel y Henríquez	Educación Superior Tecnológica en las Regiones	Investigación científica desarrollada para el desarrollo del Estado de Jalisco	Total de Registros de Solicitudes de Patentes de Propiedad Intelectual.	Patentes Generadas	Anual	Solicitud	5	0%	511,500
Secretaría de Educación	Acciones de Apoyo a la Currícula de Educación Básica	Acciones de apoyo a la práctica docente implementadas a través de excursiones didácticas para alumnas y alumnos de educación básica	Total de acciones didácticas implementadas	Se refiere al número acciones de apoyo a la práctica docente implementadas a través de excursiones didácticas realizadas en beneficio de alumnas y alumnos de escuelas de educación básica	Trimestral	Acción	315	100%	-
Secretaría de Educación	Acciones de Apoyo a la Currícula de Educación Básica	Acciones de capacitación para las familias de alumnas y alumnos de educación básica para el fortalecimiento de la corresponsabilidad de las familias en la educación	Total de acciones de capacitación realizadas	Se refiere al número de acciones de capacitación que se imparten de manera presencial y en línea a través de los promotores de la Dirección de Formación a Padres Familia; los talleres están diseñados para la orientación de las familias de alumnas y alumnos de educación básica para favorecer la corresponsabilidad de las familias en la educación	Trimestral	Acción	25000	105%	32,032,532

Unidad Responsable	Programa Presupuestario	Componente	Indicador	Descripción de indicador	Frecuencia medición	Unidad medida	Meta	% avance 3er. trimestre	Ejercido
Secretaría de Educación	Acciones de Apoyo a la Currícula de Educación Básica	Actividades artísticas y culturales realizadas en escuelas de educación básica	Total de actividades artísticas y culturales	Se refiere al número de actividades artísticas y culturales realizadas en escuelas de educación básica, a través de promotores de actividades artísticas elementales, conciertos didácticos, presentaciones teatrales, talleres y exposiciones	Semestral	Actividad	495	98%	23,486,566
Secretaría de Educación	Acciones de Apoyo a la Currícula de Educación Básica	Capacitaciones para la detección, prevención, atención y actuación en casos de violencia contra niñas, niños y adolescentes, con perspectiva de género y derechos humanos.	Total de capacitaciones en temáticas de prevención de violencia	Se refiere al número de capacitaciones que se realizan en las escuelas dirigidas a jefas y jefes de sector, supervisoras y supervisores, directoras y directores, docentes, personal de apoyo de la Secretaría de Educación y a las madres, padres de familia, y tutores en las siguientes temáticas: resolución pacífica de conflictos, ley general de los derechos de las niñas, niños y adolescentes, responsabilidad de los servidores públicos en el sector educativo, cultura de paz, ley general acceso de las mujeres a una libre de violencia, y protocolos para la detección, prevención, y actuación en caso de abuso sexual infantil, acoso escolar y maltrato en escuelas de educación básica	Trimestral	Capacitación	750	105%	1,154,329

Unidad Responsable	Programa Presupuestario	Componente	Indicador	Descripción de indicador	Frecuencia medición	Unidad medida	Meta	% avance 3er. trimestre	Ejercido
Secretaría de Educación	Acciones de Apoyo a la Currícula de Educación Básica	Estudiantes beneficiados a través de acciones educativas para el aprendizaje de una segunda lengua (francés) que se implementan en escuelas públicas de educación secundaria.	Total de estudiantes beneficiados para el aprendizaje del idioma francés	Se refiere al número de alumnas y alumnos de escuelas públicas de educación secundaria beneficiados con las acciones que se implementan para el aprendizaje de una lengua extranjera (francés).	Semestral	Estudiante	7300	92%	-
Secretaría de Educación	Acciones de Apoyo a la Currícula de Educación Básica	Estudiantes de educación básica beneficiados con programas de razonamiento y habilidades del pensamiento	Total de estudiantes beneficiados por programas de habilidades del pensamiento	Se refiere al número de estudiantes de educación básica que se benefician de forma directa con los programas de razonamiento y habilidades del pensamiento	Semestral	Estudiante	28000	100%	1,949,475
Secretaría de Educación	Acciones de Apoyo a la Currícula de Educación Básica	Personas beneficiadas con los servicios educativos de capacitación para el trabajo a través de las misiones culturales	Total de personas beneficiadas con misiones culturales rurales	Se refiere al número de personas (jóvenes y adultos) matriculados (atendidos) y que cuando menos participan en el programa durante 20 horas, a través de los servicios educativos del Programa Misiones Culturales Rurales, y que como derecho humano se imparten con la finalidad de impulsar el desarrollo integral, mejorando su calidad de vida y estimulando su incursión en el mercado laboral	Semestral	Persona	5550	87%	9,667,108

Unidad Responsable	Programa Presupuestario	Componente	Indicador	Descripción de indicador	Frecuencia medición	Unidad medida	Meta	% avance 3er. trimestre	Ejercido
Secretaría de Educación	Acciones de Apoyo a la Currícula de Educación Básica	Talleres de capacitación realizados en temáticas que previenen la desaparición de personas	Total de talleres en prevención de la desaparición de personas	Se refiere al número de talleres de capacitación que se imparten en las escuelas dirigidos jefas y jefes de sector, supervisoras y supervisores, directoras y directores, docentes, personal de apoyo de la Secretaría de Educación y a las madres, padres de familia, y tutores con temáticas que previenen la desaparición de personas	Cuatrimestral	Taller	100	100%	1,290
Secretaría de Educación	Actualización y Capacitación Continua de Profesionales de la educación	Capacitación efectuada al personal de educación básica	Total de personal educativo capacitado	Se refiere al número de personal educativo que recibe formación para favorecer el desarrollo disciplinar en directivos y docentes en el marco de los Planes y Programas de estudio vigentes con énfasis en matemáticas, lenguaje y comunicación	Semestral	Persona	2850	100%	81,502
Secretaría de Educación	Actualización y Capacitación Continua de Profesionales de la educación	Capacitación ofrecida a directivos y docentes para fomentar en los alumnos una formación cívica y ética desde la educación básica	Total de personas capacitadas en temas de educación cívica, ética y una vida saludable	Se refiere al número de personas capacitadas: Directivos, docentes, técnicos docentes, y Asesores Técnico Pedagógico, en temas para favorecer una formación cívica, ética y de promoción para una vida saludable desde la educación básica	Semestral	Persona	2750	100%	79,018
Secretaría de Educación	Actualización y Capacitación Continua de Profesionales de la educación	Capacitación ofrecida a directivos y docentes para su actualización Pedagógico-didáctica	Total de personal capacitado en temas Pedagógico didácticos y gestión escolar	Se refiere al número de programas de las Unidades de la Universidad Pedagógica Nacional en el ciclo escolar	Semestral	Persona	2750	100%	96,369,196



Cifras cierre septiembre preliminares a la cuenta pública

Unidad Responsable	Programa Presupuestario	Componente	Indicador	Descripción de indicador	Frecuencia medición	Unidad medida	Meta	% avance 3er. trimestre	Ejercido
Secretaría de Educación	Administración del Sistema Educativo Estatal	Bienes, apoyos y servicios entregados para el desarrollo de las actividades institucionales de los centros de trabajo docentes y administrativos.	Total de solicitudes de bienes, apoyos y servicios atendidas	Muestra el total de solicitudes de bienes, apoyos y servicios atendidas a través del Sistema de Almacenes de Distribución SAD.	Trimestral	Solicitud	1800	100%	826,728,986
Secretaría de Educación	Administración del Sistema Educativo Estatal	Capacitación institucional y especializada efectuada para mejora de los servicios educativos.	Total de personas capacitadas	Se refiere al total de personas con perfil Directivo, Administrativo y de Apoyo de la Secretaría de Educación, que asiste a los cursos de capacitación institucional y especializada	Trimestral	Persona Capacitada	1900	100%	12,612,858
Secretaría de Educación	Administración del Sistema Educativo Estatal	Estrategias de fortalecimiento implementadas a la conectividad, sistemas y equipamiento tecnológico para la correcta operación y mantenimiento	Total de estrategias implementadas	Se refiere al número de estrategias implementadas para el fortalecimiento a la conectividad, sistemas y equipamiento tecnológico y la correcta operación mediante el soporte y mantenimiento	Trimestral	Estrategia	3	100%	92,380,047
Secretaría de Educación	Administración del Sistema Educativo Estatal	Estrategias de mejora implementadas a la conectividad e infraestructura de tecnologías de la información, comunicación y aprendizajes digitales (TICCAD) para dar mayor cobertura, mejorar la calidad educativa, los procesos y servicios	Total de estrategias para mejorar la conectividad e infraestructura de tecnologías de la información, comunicación y aprendizajes digitales (TICCAD)	Se refiere al número de estrategias implementadas para la mejora a la conectividad e infraestructura de tecnologías de la información, comunicación y aprendizajes digitales (TICCAD), dar mayor cobertura, mejorar la calidad educativa, mejora de los procesos y servicios administrativos y contribuir a las políticas públicas, la transparencia y el uso adecuado de las tecnologías de la información.	Trimestral	Estrategia	5	100%	154,554,106

Unidad Responsable	Programa Presupuestario	Componente	Indicador	Descripción de indicador	Frecuencia medición	Unidad medida	Meta	% avance 3er. trimestre	Ejercicio
Secretaría de Educación	Administración del Sistema Educativo Estatal	Gestión Jurídica realizada en los procesos y asuntos de la dependencia	Total de elaboración y validación de anteproyectos de leyes, reformas de éstas, decretos, acuerdos y dictámenes atendidos.	Se refiere, por un lado, a la elaboración y validación de anteproyectos de leyes, reformas de éstas, reglamentos, decretos, acuerdos y dictámenes; y por el otro, a la elaboración y revisión de proyecto de convenios, contratos, acuerdos y demás actos jurídicos consensuales	Trimestral	Ley	185	102%	49,669,659
Secretaría de Educación	Administración del Sistema Educativo Estatal	Procesos administrativos optimizados para la productividad y la calidad en la atención del servicio	Porcentaje de procesos optimizados, simplificados, sistematizados y articulados.	Se refiere al porcentaje de procesos optimizados, simplificados, sistematizados y articulados. Nota: Los avances de implementación en este tipo de proyectos de mide el avance de implementación en su conjunto	Trimestral	Porcentaje	100	100%	32,978,963
Secretaría de Educación	Administración del Sistema Educativo Estatal	Proyectos educativos para el fortalecimiento de modelos pedagógicos de enseñanza- aprendizaje implementados para una gestión eficiente y segura de los procesos administrativos y análisis de datos para la toma de decisiones	Porcentaje de avance en la implementación de los proyectos educativos aplicando tecnologías de la información y la comunicación	Se refiere al porcentaje de avance de los proyectos educativos implementados aplicando tecnologías de la información, comunicación, conocimiento y aprendizajes digitales (TICCAD) para fortalecer los modelos pedagógicos de enseñanza- aprendizaje, gestión eficiente y segura de los procesos administrativos y análisis de datos para la toma de decisiones.	Trimestral	Porcentaje	100	100%	-



Cifras cierre septiembre preliminares a la cuenta pública

Unidad Responsable	Programa Presupuestario	Componente	Indicador	Descripción de indicador	Frecuencia medición	Unidad medida	Meta	% avance 3er. trimestre	Ejercido
Secretaría de Educación	Administración Educativa Regional	Capacitación ofrecida al personal de estructura central y regional para la mejora de los servicios	Total de capacitaciones efectuadas	Se refiere al número de capacitaciones y actualizaciones (Temas) realizadas entre las Áreas Normativas Centrales, Delegaciones Regionales y Estructura Educativa en materia de: Administración de Personal, Servicios Administrativos, Planeación Educativa, Programas Estratégicos, Jurídico, entre otros.	Trimestral	Capacitación	7	100%	31,078
Secretaría de Educación	Administración Educativa Regional	Libros de texto gratuitos otorgados a estudiantes de educación secundaria	Total de ejemplares recibidos en los Almacenes Regionales de la Entidad	Se refiere al número de Libros de Texto Gratuitos, Materiales Educativos, para estudiantes de Educación básica	Semestral	Libro	1200000	92%	50,357,738
Secretaría de Educación	Administración Educativa Regional	Servicios administrativos otorgados en las delegaciones regionales de la Secretaría de Educación	Total de Servicios otorgados en las Delegaciones y Subdelegaciones	Se refiere al número de Servicios otorgados en las Delegaciones Regionales en materia de: Administración de Personal, Servicios Administrativos, Planeación, Jurídico, Programas Estratégicos entre otros	Mensual	Servicio	990000	86%	212,532,656
Secretaría de Educación	Apoyos educativos para grupos vulnerables y la formación integral	Acciones realizadas para la atención y prevención de la problemática socioemocional y de autocuidado en alumnos, alumnas y docentes que impacten en el ámbito de la seguridad	Total de actividades realizadas	Se refiere al número de actividades realizadas para el desarrollo socioemocional de los niños, niñas y adolescentes	Trimestral	Actividad	3622	120%	-

Unidad Responsable	Programa Presupuestario	Componente	Indicador	Descripción de indicador	Frecuencia medición	Unidad medida	Meta	% avance 3er. trimestre	Ejercido
Secretaría de Educación	Apoyos educativos para grupos vulnerables y la formación integral	Atención realizada para coadyuvar a prevenir y resolver la problemática psicopedagógica y de desgaste emocional docente en escuelas de educación básica	Total de servicios de atención otorgados	Se refiere al número de servicios otorgados para incidir en el desarrollo integral de niñas, niños, adolescentes y docentes en riesgo	Mensual	Servicio	11677	99%	50,413,349
Secretaría de Educación	Apoyos educativos para grupos vulnerables y la formación integral	Educación Física y Deportes otorgada a los alumnos de educación básica	Total de alumnos que realizan actividad física y deporte escolar	Se refiere al número de alumnos que realizan actividad física y deporte escolar en educación inicial, preescolar, primaria y educación especial	Semestral	Alumno	713542	100%	1,655,470,715
Secretaría de Educación	Becas para hijas e hijos de militares	Acciones de evaluación y seguimiento del impacto educativo realizadas con respecto al apoyo económico a las alumnas y alumnos de educación básica hijas e hijos de militares	Total de acciones de evaluación realizadas	Se refiere al número de acciones para la ejecución del proceso de evaluación y seguimiento de impacto educativo del programa de Becas para hijas e hijos de militares	Semestral	Acción	2	100%	-
Secretaría de Educación	Becas para hijas e hijos de militares	Apoyos económicos (beca) otorgados para alumnas y alumnos de educación básica hijas e hijos de militares caídos o en activo	Total de becas para hijas e hijos de militares otorgadas	Se refiere al número de las becas para hijas e hijos de militares otorgadas a estudiantes de educación básica que cumplen con los requisitos de la convocatoria y que el Comité de becas dictamina como procedentes para la entrega a los beneficiarios	Trimestral	Beca	400	98%	598,500
Secretaría de Educación	Becas para hijas e hijos de policías	Acciones de evaluación y seguimiento del impacto educativo realizadas con respecto al apoyo económico a alumnas y alumnos de educación básica hijas e hijos de policías	Total de acciones de evaluación y seguimiento realizadas	Se refiere al número de acciones para la ejecución del proceso de evaluación y seguimiento de impacto educativo del programa de Becas para hijas e hijos de policías	Semestral	Acción	2	100%	4,297

Unidad Responsable	Programa Presupuestario	Componente	Indicador	Descripción de indicador	Frecuencia medición	Unidad medida	Meta	% avance 3er. trimestre	Ejercido
Secretaría de Educación	Becas para hijas e hijos de policías	Apoyos económicos (beca) otorgados para alumnas y alumnos de educación básica hijas e hijos de policías caídos o en activo	Total de becas para hijas e hijos de policías otorgadas	Se refiere al número de las becas para hijas e hijos de policías caídos o en activo otorgadas a estudiantes de educación básica que cumplen con los requisitos de la convocatoria y que el Comité de becas dictamina como procedentes para la entrega a los beneficiarios	Trimestral	Beca	571	100%	1,449,000
Secretaría de Educación	Centros de Desarrollo Infantil	Apoyos complementarios otorgados para la Educación Inicial	Total de apoyos para la educación inicial aplicados	Se refiere al número de apoyos complementarios para Educación Inicial aplicados	Semestral	Apoyo	3	100%	72,344
Secretaría de Educación	Centros de Desarrollo Infantil	Educación Inicial para niñas y niños de 45 días a 5 años 11 meses de la modalidad escolarizada otorgada a hijas e hijos de madres y padres trabajadores de la Educación durante el receso escolar	Total de niñas y niños atendidos durante el receso escolar	Se refiere al número de niñas y niños atendidos durante el receso escolar en los diferentes centros de educación inicial	Semestral	Niño y niña	215	88%	342,160
Secretaría de Educación	Centros de Desarrollo Infantil	Educación Inicial para niños de 45 días a 5 años 11 meses de la modalidad escolarizada otorgada a hijas e hijos de madres y padres trabajadores de la Educación y población abierta	Total de niñas y niños de 45 días a 5 años 11 meses atendidos en centros de trabajo de educación inicial	Se refiere al número de niñas y niños de 45 días a 5 años 11 meses con acceso a la modalidad escolarizada del servicio de educación inicial en el Estado	Trimestral	Niño y niña	16,000	104%	122,067,032
Secretaría de Educación	Conducción de la Política Educativa	Acciones implementadas para prevenir, detectar u omisiones en coordinación con la Contraloría del Estado de Jalisco	Total de acciones implementadas para prevenir, detectar y sancionar actos u omisiones	Se refiere al número de acciones implementadas para prevenir la corrupción incluidos en el programa anual de trabajo en coordinación con la Contraloría del Estado de Jalisco.	Semestral	Acción	6	100%	22,750

Unidad Responsable	Programa Presupuestario	Componente	Indicador	Descripción de indicador	Frecuencia medición	Unidad medida	Meta	% avance 3er. trimestre	Ejercido
Secretaría de Educación	Conducción de la Política Educativa	Acuerdos de vinculación interinstitucional establecidos para el fortalecimiento del desarrollo educativo	Total de Acuerdos establecidos	Se refiere a los acuerdos para la mejora del servicio educativo establecidos	Trimestral	Acuerdo	10	100%	9,320,947
Secretaría de Educación	Conducción de la Política Educativa	Difusión realizada de los bienes y servicios públicos que se ofrecen a la ciudadanía	Total de acciones de difusión desarrolladas	Se refiere al número de acciones de difusión en medios electrónicos y prensa de las actividades educativas desarrolladas	Trimestral	Acción	1430	100%	42,604
Secretaría de Educación	Conducción de la Política Educativa	Propuestas educativas externas para el fortalecimiento del desarrollo educativo atendidas para su posible implementación	Total de propuestas recibidas	Se refiere al número de propuestas para el fortalecimiento del desarrollo educativo recibidos y registradas.	Trimestral	Propuesta	50	100%	625,165
Secretaría de Educación	Conducción de la Política Educativa	Propuestas y planteamientos atendidos y derivados de la comunidad educativa	Total propuestas de la comunidad educativa atendidos	Se refiere al número de propuestas de la comunidad educativa que gestiona la Dirección de Atención y Seguimiento	Trimestral	Propuesta	5505	97%	44,267
Secretaría de Educación	Conducción de la Política Educativa	Sistema de Mejora Continua de la Educación operado a través del seguimiento de la Comisión Estatal de Mejora Continua en Jalisco para el fortalecimiento de los aprendizajes y la innovación educativa	Total de acciones de la Comisión Estatal de Mejora Continua en Jalisco realizadas	Se refiere al número de acciones de la Comisión para atender y cumplir los acuerdos del Sistema de Mejora Continua realizadas	Trimestral	Acción	4	100%	22,440,791
Secretaría de Educación	Fomento de la Participación Social en la Educación Básica	Acciones implementadas para la operación del seguro escolar para educandos en las escuelas de educación básica	Total de validaciones de trámites de reembolso del seguro escolar	Se refiere al número de validaciones de trámites de reembolso del seguro escolar	Trimestral	Validación	230	95%	1,480,915

Cifras cierre septiembre preliminares a la cuenta pública

Unidad Responsable	Programa Presupuestario	Componente	Indicador	Descripción de indicador	Frecuencia medición	Unidad medida	Meta	% avance 3er. trimestre	Ejercido
Secretaría de Educación	Fomento de la Participación Social en la Educación Básica	Consejos de Participación Escolar constituidos	Total de consejos de participación escolar constituidos	Se refiere al número total de Consejos de participación escolar constituidos en los planteles escolares	Semestral	Consejo	9000	105%	TI,843,242
Secretaría de Educación	Fomento de la Participación Social en la Educación Básica	Cooperativas Escolares establecidas para la prestación de servicios en los centros educativos	Total de cooperativas escolares operando en los planteles	Se refiere a la cantidad de cooperativas escolares operando en los planteles	Semestral	Cooperativa	3900	108%	8,120
Secretaría de Educación	Fomento de la Participación Social en la Educación Básica	Mesas directivas constituidas en planteles educativos	Total de mesas directivas operando en los planteles educativos	Se refiere al número de mesas directivas operando en los planteles escolares	Semestral	Mesa Directiva	10000	100%	6,170
Secretaría de Educación	Fomento de la salud de los alumnos de Educación Básica	Acciones que contribuyen a la disminución de los efectos del cambio climático implementadas en escuelas de educación básica	Total de escuelas beneficiadas con escuela saludable y sustentable	Se refiere al número de escuelas que trabajan acciones tendientes a disminuir los efectos del cambio climático a través de las estrategias y proyectos educativos desarrollados por docentes y alumnos. Instalación, reactivación y/o capacitación sobre Huertos escolares, pláticas de orientación sobre el cuidado del agua, el ahorro de la energía, manejo de residuos sólidos, erradicación del uso de poliestireno expandido (Unicel) y acciones ante una contingencia atmosférica, entre otras.	Semestral	Escuela	1025	106%	-
Secretaría de Educación	Fomento de la salud de los alumnos de Educación Básica	Atención a alumnas de educación básica y media superior Jalisco beneficiadas con acciones para una menstruación digna	Total de alumnas de educación básica y media superior atendidas	Se refiere al total de alumnas de educación básica y media superior que son beneficiadas con la dotación de paquetes de productos para la gestión menstrual en centros educativos públicos del estado de Jalisco	Trimestral	Alumno	39000	100%	-

Unidad Responsable	Programa Presupuestario	Componente	Indicador	Descripción de indicador	Frecuencia medición	Unidad medida	Meta	% avance 3er. trimestre	Ejercicio
Secretaría de Educación	Fomento de la salud de los alumnos de Educación Básica	Atención educativa otorgada a niños, niñas y jóvenes dentro de las aulas hospitalarias o en cama a través del Programa Sigamos Aprendiendo en el Hospital	Total de alumnos atendidos educativamente por el programa	Se refiere al número de niños, niñas y adolescentes en situación hospitalaria que reciben atención educativa en el aula hospitalaria o que por su condición de salud la reciben directamente en sus camas de hospital	Trimestral	Alumno	1780	101%	31,013
Secretaría de Educación	Fomento de la salud de los alumnos de Educación Básica	Pláticas de orientación realizadas para la promoción y preservación de la salud en escuelas de educación básica	Total de pláticas de orientación en determinantes de salud impartidas	Se refiere al número de pláticas de orientación sobre determinantes de la salud en escuelas de educación básica impartidas por el Programa Escuela y Salud en temas preventivos de salud relacionados con alimentación saludable, activación física, salud mental, enfermedades estacionales, higiene personal y salud buco-dental, educación integral de la sexualidad y riesgos psicosociales (prevención de adicciones, prevención de la violencia)	Trimestral	Plática	900	99%	8,165,453
Secretaría de Educación	Fomento de la salud de los alumnos de Educación Básica	Visitas de orientación a escuelas de educación básica realizadas en temas de prevención de riesgos y seguridad escolar	Total de escuelas atendidas por el programa	Se refiere al número de escuelas que son atendidas por el programa a través de pláticas de orientación de emergencia escolar, primeros auxilios y previsión de riesgos	Trimestral	Escuela	600	100%	-
Secretaría de Educación	Formación inicial y de posgrado para los docentes de educación básica	Formación Inicial de Docentes otorgada para la Educación Básica	Total de programas educativos operando	Total de programas educativos operando	Semestral	Programa	62	100%	337,138,919

Cifras cierre septiembre preliminares a la cuenta pública

Unidad Responsable	Programa Presupuestario	Componente	Indicador	Descripción de indicador	Frecuencia medición	Unidad medida	Meta	% avance 3er. trimestre	Ejercido
Secretaría de Educación	Formación inicial y de posgrado para los docentes de educación básica	Programas de formación ofrecidos por las Unidades de la Universidad Pedagógica Nacional	Total de programas de las Unidades de la Universidad Pedagógica Nacional	Se refiere al número de programas de las Unidades de la Universidad Pedagógica Nacional en el ciclo escolar	Semestral	Programa	22	100%	91,931,588
Secretaría de Educación	Formación inicial y de posgrado para los docentes de educación básica	Programas de posgrado pedagógico e investigaciones educativas otorgadas para la mejora de la formación docente	Total de programas de posgrado de educación en operación	Se refiere al número de programas de posgrado en operación	Semestral	Programa	11	100%	16,018,879
Secretaría de Educación	Impartición de la Educación Media Superior y la Capacitación para el Trabajo	Capacitación a través de Cursos otorgados en los Centros de Capacitación para el Trabajo Oficiales.	Total de cursos alineados a las necesidades de los sectores productivos	Se refiere al número de cursos que ofertan los centros de capacitación oficiales alineados a las necesidades de los sectores productivos considerando el derecho humano que tiene la ciudadanía a una educación de calidad	Semestral	Curso	20	100%	244,016
Secretaría de Educación	Impartición de la Educación Media Superior y la Capacitación para el Trabajo	Capacitación realizada para fortalecer el perfil profesional del personal directivo, docente y de apoyo	Total de personal capacitado	Se refiere al número de personal directivo, docente y de apoyo, capacitado en temas de investigación, innovación, emprendimiento, tecnología, gestión y habilidades blandas.	Semestral	Persona Capacitada	200	100%	406,180
Secretaría de Educación	Impartición de la Educación Media Superior y la Capacitación para el Trabajo	Convenios de colaboración firmados con los distintos niveles educativos, instancias gubernamentales y otros sectores de la sociedad	Total de Convenios Firmados	Se refiere al número de convenios firmados y en operación	Semestral	Convenio	10	100%	4,468,445
Secretaría de Educación	Impartición de la Educación Media Superior y la Capacitación para el Trabajo	Procesos administrativos mejorados y/o implementados	Total de procesos de mejora implementados en el desarrollo administrativo	Se refiere al número de procesos de mejora implementados en el desarrollo administrativo con las instituciones educativas y la Subsecretaría de Educación Media Superior.	Semestral	Proceso	2	100%	15,085,127

Unidad Responsable	Programa Presupuestario	Componente	Indicador	Descripción de indicador	Frecuencia medición	Unidad medida	Meta	% avance 3er. trimestre	Ejercido
Secretaría de Educación	Impartición de la Educación Preescolar	Apoyos económicos entregados a las y los jóvenes bachilleres del Programa de Alternativas para la Educación Preescolar.	Total de apoyos económicos otorgados al programa de Alternativas	Se refiere al número de apoyos económicos que se otorgan a los beneficiarios del programa de Alternativas en Educación Preescolar.	Semestral	Apoyo	152	100%	4,086,000
Secretaría de Educación	Impartición de la Educación Preescolar	Estrategias implementadas para las y los Jefes de Sector, Supervisores y Asesores Técnicos Pedagógicos para el Plan de Asesoría y Acompañamiento en educación.	Total de estrategias implementadas	Se refiere al número de estrategias implementadas para el seguimiento a los planes y la aplicación de los protocolos para la prevención y actuación de violencia escolar para las y los Jefes de Sector, Supervisores y Asesores Técnico Pedagógicos.	Trimestral	Estrategia	4	100%	3,464,055,714
Secretaría de Educación	Impartición de la Educación Primaria	Acciones de mejora continua implementadas para el fortalecimiento de la calidad del servicio en educación primaria	Total de acciones de mejora continua	Se refiere al número de acciones de mejora continua.	Semestral	Acción	51	100%	17,253
Secretaría de Educación	Impartición de la Educación Primaria	Comunidades de aprendizaje para la vida implementadas en escuelas de educación primaria	Total de Comunidades de Aprendizaje para la Vida implementadas en escuelas primarias	Se refiere al número de centros de trabajo que instalan sus Comunidades de Aprendizaje para la Vida.	Semestral	Comunidad	150	100%	-
Secretaría de Educación	Impartición de la Educación Primaria	Programa de Promoción del Logro Educativo y permanencia implementado en escuelas de educación primaria.	Total de escuelas primarias con programa escolar de mejora continua	Se refiere al número de escuelas primarias con programa escolar de mejora continua.	Semestral	Escuela	2000	100%	8,404,348,372
Secretaría de Educación	Impartición de la Educación Primaria	Servicios asistenciales y educativos otorgados a niñas del Internado Beatriz Hernández.	Total de alumnas que reciben servicios asistenciales y educativos en el internado Beatriz Hernández	Se refiere al número de alumnas que reciben servicios asistenciales y educativos en el internado Beatriz Hernández.	Semestral	Alumno	300	100%	4,841,799

Unidad Responsable	Programa Presupuestario	Componente	Indicador	Descripción de indicador	Frecuencia medición	Unidad medida	Meta	% avance 3er. trimestre	Ejercido
Secretaría de Educación	Impartición de la Educación Secundaria	Acompañamiento realizado a escuelas secundarias para la implementación de programas para la mejora de los indicadores de reprobatión, deserción y mejora de los aprendizajes	Total de programas implementados	Se refiere al programa implementado para los actores educativos de secundaria (Directivos, Docentes, Personal administrativo y alumnos).	Semestral	Programa	1	100%	305
Secretaría de Educación	Impartición de la Educación Secundaria	Consejos Técnicos implementados en las escuelas de educación secundaria para la conformación de comunidades de aprendizaje.	Total de Consejos Técnicos implementados para la conformación de las Comunidades de Aprendizaje para la Vida.	Se refiere al número de Consejos Técnicos Escolares implementados en las escuelas de Educación Secundaria para la conformación de Comunidades de Aprendizaje en y para la Vida.	Semestral	Consejo	1453	100%	-
Secretaría de Educación	Impartición de la Educación Secundaria	Estrategia de Colaboración y Comunicación implementada con instancias inter Secretaría de Educación y/o instancias externas.	Total de estrategias de colaboración y vinculación implementadas	Se refiere al número de estrategias de colaboración y comunicación realizadas.	Trimestral	Estrategia	3	100%	-
Secretaría de Educación	Impartición de la Educación Secundaria	Estrategias de atención elaboradas para alumnos de educación secundaria.	Total de asesorías técnicas otorgadas a escuelas secundarias	Se refiere al total de asesoría técnica otorgadas a las escuelas de educación secundaria que requieren mejorar los indicadores educativos.	Semestral	Asesoría	360	100%	7104,271052
Secretaría de Educación	Impulso y fortalecimiento a la articulación entre niveles de educación básica y con media superior	Acompañamiento técnico otorgado a docentes, directivos y supervisores para la mejora de los aprendizajes, aprobación, permanencia y absorción de los estudiantes de educación básica.	Total de docentes, directivos y supervisores que reciben acompañamiento técnico	Se refiere al total de docentes, directivos y supervisores que reciben acompañamiento técnico para la mejora de los aprendizajes, permanencia, aprobación y absorción de los estudiantes de educación básica.	Semestral	Docente	74000	100%	51,632

Unidad Responsable	Programa Presupuestario	Componente	Indicador	Descripción de indicador	Frecuencia medición	Unidad medida	Meta	% avance 3er. trimestre	Ejercido
Secretaría de Educación	Impulso y fortalecimiento a la articulación entre niveles de educación básica y con media superior	Estrategia institucional implementada para la mejora de los indicadores educativos en los niveles básicos	Total de estrategias institucionales implementadas para mejora de los indicadores educativos	Se refiere al total de estrategias implementadas para mejora de los indicadores educativos.	Semestral	Estrategia	4	100%	38,481,378
Secretaría de Educación	Impulso y fortalecimiento a la articulación entre niveles de educación básica y con media superior	Estrategias para el fortalecimiento de la articulación de los niveles básicos y con media superior, aplicadas para mejorar la calidad educativa.	Total de estrategias para el fortalecimiento de la articulación de los niveles básico y medio superior	Se refiere al total de estrategias para el fortalecimiento de la articulación de los niveles básico y medio superior.	Semestral	Estrategia	4	100%	-
Secretaría de Educación	Impulso y fortalecimiento a la articulación entre niveles de educación básica y con media superior	Procesos administrativos intervenidos para reducir la carga administrativa a las escuelas.	Total de procesos administrativos intervenidos	Se refiere a los procesos administrativos que cada nivel educativo mejorará para ordenar todos los procesos y programas en los que participa la estructura educativa.	Trimestral	Proceso	8	100%	20,923,879
Secretaría de Educación	Planeación y Evaluación del Sistema Educativo Estatal	Acciones de planeación entregadas para la prestación de los servicios de educación a cargo del Estado	Total de acciones institucionales implementadas	Se refiere al número de acciones de acuerdo a lo establecido en el ejercicio de planeación institucional, con la participación de las unidades administrativas, organismos públicos descentralizados sectorizados y organismos de la sociedad civil, en atención a los lineamientos y políticas expresados en los planes y programas nacionales y estatales.	Trimestral	Acción	18	100%	13,555,114

Unidad Responsable	Programa Presupuestario	Componente	Indicador	Descripción de indicador	Frecuencia medición	Unidad medida	Meta	% avance 3er. trimestre	Ejercido
Secretaría de Educación	Planeación y Evaluación del Sistema Educativo Estatal	Documentos electrónicos oficiales emitidos para acreditar y certificar la Educación Básica, Educación Media Superior, Educación Superior, Docente y Capacitación para el Trabajo	Total de documentos electrónicos de acreditación y certificación de estudios expedidos	Se refiere al número de documentos electrónicos de acreditación y certificación de estudios de Educación Media Superior, Educación Normal y Capacitación para el Trabajo expedidos	Semestral	Documento	11759	102%	14,745,752
Secretaría de Educación	Planeación y Evaluación del Sistema Educativo Estatal	Evaluaciones estatales y nacionales realizadas para la mejora de la calidad de la educación básica y media superior.	Total de evaluaciones nacionales y estatales aplicadas	Se refiere al número de evaluaciones nacionales e internacionales (coordinadas por la SEP), así como a las estatales diseñadas y coordinadas por la Dirección de Evaluación Educativa que se aplican en el Estado	Semestral	Evaluación	8	100%	8,057,165
Secretaría de Educación	Planeación y Evaluación del Sistema Educativo Estatal	Herramientas tecnológicas de información estadística implementadas para la planeación.	Total de sistemas de información actualizados	Se refiere al número de sistemas de información actualizados	Semestral	Sistema	1	100%	5,282,850
Secretaría de Educación	Planeación y Evaluación del Sistema Educativo Estatal	Proceso para la autorización o reconocimiento de validez oficial de estudios implementado para la incorporación oficial al sistema educativo estatal	Total de acuerdos de validez oficial de estudios expedidos	Se refiere al número de trámites ingresados por solicitud del particular para realizar modificación al acuerdo o baja del plantel educativo, así como la revalidación y equivalencia de estudios cursados fuera y dentro del sistema educativo nacional	Semestral	Acuerdo	486	120%	876
Secretaría de Educación	Planeación y Evaluación del Sistema Educativo Estatal	Programas de construcción, rehabilitación y equipamiento implementados para el mejoramiento de los planteles escolares	Total de programas de construcción, rehabilitación y equipamiento integrados	Se refiere al número de programas de construcción, rehabilitación y equipamiento	Semestral	Programa	3	100%	98,418,664

Unidad Responsable	Programa Presupuestario	Componente	Indicador	Descripción de indicador	Frecuencia medición	Unidad medida	Meta	% avance 3er. trimestre	Ejercicio
Secretaría de Educación	Planeación y Evaluación del Sistema Educativo Estatal	Sistema implementado de Preinscripción a Educación Básica	Total de documentos electrónicos de acreditación y certificación de estudios expedidos en educación básica	Se refiere al número de documentos electrónicos de acreditación y certificación de estudios de Educación Básica	Semestral	Documento	19,662,000	100%	203,882
Secretaría de Educación	Programa Atención a la Diversidad de la Educación Indígena	Acciones de contextualización al medio indígena realizadas para las escuelas.	Total de acciones de contextualización	Se refiere al número de acciones de contextualización realizadas por los docentes	Semestral	Acción	4	100%	-
Secretaría de Educación	Programa Atención a la Diversidad de la Educación Indígena	Talleres de asesoramiento administrativo y de gestión realizados a directores de educación indígena.	Total de talleres de asesoramiento administrativo y de gestión	Se refiere al número de talleres de asesoramiento administrativo y de gestión realizados	Semestral	Taller	4	100%	155,101
Secretaría de Educación	Programa Atención Educativa de la Población Escolar Migrante	Atención educativa otorgada para niñas y niños en situación de migración	Total de niñas y niños migrantes con atención educativa otorgada	Se refiere al número de niñas y niños migrantes que reciben atención educativa en los centros de educación migrantes instalados en los campos agrícolas	Trimestral	Alumno	1300	101%	2,781,073
Secretaría de Educación	Programa Atención Educativa de la Población Escolar Migrante	Atención fortalecida a la diversidad cultural y lingüística de la población indígena en situación de migración	Total de niñas y niños indígenas migrantes con atención educativa otorgada	Se refiere al número de niñas y niños indígenas migrantes que reciben atención educativa en los centros de educación migrantes instalados en los campos agrícolas	Semestral	Niño y niña	270	100%	-
Secretaría de Educación	Programa Becas Jalisco	Acuerdo administrativo publicado para la asignación de becas en escuelas particulares	Total de acuerdos administrativos publicados	Se refiere al número de acuerdos administrativos publicados para la ejecución del proceso de asignación de becas en planteles educativos de sostenimiento particular	Trimestral	Acuerdo	1	100%	1,939

Cifras cierre septiembre preliminares a la cuenta pública

Unidad Responsable	Programa Presupuestario	Componente	Indicador	Descripción de indicador	Frecuencia medición	Unidad medida	Meta	% avance 3er. trimestre	Ejercido
Secretaría de Educación	Programa Becas Jalisco	Apoyos económicos otorgados para alumnos y alumnas de Educación Básica y Educación Normal	Total de becas de educación básica y educación normal otorgadas	Se refiere al número de becas de educación básica y educación normal que el Comité Estatal de Becas dictamina como procedentes y que son otorgadas a los estudiantes que cumplen con los criterios y requisitos de la convocatoria	Semestral	Beca	13124	100%	10,594,136
Secretaría de Educación	Programa Becas Jalisco	Estrategia implementada para la entrega de becas con aplicación de gastos indirectos	Total de estrategias implementadas	Se refiere al número de estrategias implementadas con el empleo de gastos indirectos para el acceso efectivo a beneficios económicos destinados a alumnas y alumnos de educación básica y educación normal en situación o condiciones de vulnerabilidad	Semestral	Estrategia	1	100%	81,975
Secretaría de Educación	Programa Fortalecimiento de los Servicios de Educación Especial	Acciones establecidas para la mejora del servicio de educación especial	Total de acciones de mejora	Se refiere al número de acciones establecidas para la mejora y fortalecimiento de los servicios de educación especial mediante la capacitación y actualización de los agentes educativos	Semestral	Acción	9	100%	-
Secretaría de Educación	Programa Fortalecimiento de los Servicios de Educación Especial	Alumnos atendidos en los servicios de educación especial	Total de alumnos con discapacidad y aptitudes sobresalientes atendidos	Se refiere a los alumnos con discapacidad y aptitudes sobresalientes que reciben atención educativa	Semestral	Alumno	34000	100%	-
Secretaría de Educación	Programa Fortalecimiento de los Servicios de Educación Especial	Alumnos de los servicios de educación especial, evaluados mediante las pruebas estandarizadas que determinen las necesidades educativas.	Total de alumnos evaluados	Se refiere al número de alumnos evaluados con las pruebas estandarizadas para determinar sus necesidades educativas	Trimestral	Alumno	2000	100%	49,456

Unidad Responsable	Programa Presupuestario	Componente	Indicador	Descripción de indicador	Frecuencia medición	Unidad medida	Meta	% avance 3er. trimestre	Ejercicio
Secretaría de Educación	Programa Nacional de Inglés	Apoyos económicos otorgados a los Asesores Externos Especializados que laboran frente a grupo en la impartición de una lengua extranjera.	Total de apoyos económicos	Se refiere al número de apoyos económicos otorgados a los Asesores Externos Especializados que prestan su servicio en las escuelas de educación básica de los niveles de preescolar y primaria beneficiadas por el programa para la enseñanza de una segunda lengua.	Trimestral	Apoyo	11	100%	8,013,042
Secretaría de Educación	Programa Nacional de Inglés	Certificaciones nacionales y/o internacionales otorgadas para las alumnas y alumnos, docentes y Asesores Externos Especializados en el idioma inglés como segunda lengua.	Total de certificaciones nacionales y/o internacionales	Se refiere al número de certificaciones nacionales y/o internacionales que se otorgan a las y los alumnos, Asesores Externos Especializados y docentes de educación básica que se interesan, participan y concluyen el proceso para obtener una certificación en el dominio del idioma inglés y/o competencias didácticas	Semestral	Certificación	930	100%	1,144,749
Secretaría de Educación	Programa Nacional de Inglés	Paquetes de material didáctico entregados a escuelas para el fortalecimiento de la enseñanza del inglés como segundo idioma.	Total de paquetes de material didáctico entregados	Se refiere al número de paquetes de material didáctico entregados a las escuelas públicas de educación básica de los niveles de preescolar y primaria.	Semestral	Paquete	300	97%	-
Secretaría de Educación	RECREA, Escuela para la Vida	Actividades impartidas a estudiantes en escuelas de jornada ampliada para generar aprendizajes sustantivos en y para la vida.	Total de escuelas que amplían su jornada para desarrollar aprendizajes en y para la vida.	Se refiere al número de escuelas que reciben la ampliación de la jornada y brindan la impartición de las actividades al alumnado.	Trimestral	Escuela	0	100%	-

Unidad Responsable	Programa Presupuestario	Componente	Indicador	Descripción de indicador	Frecuencia medición	Unidad medida	Meta	% avance 3er. trimestre	Ejercido
Secretaría de Educación	RECREA, Escuela para la Vida	Cursos de capacitación impartidos a las directoras, directores y/o docentes de las escuelas beneficiadas para perfeccionar su quehacer y contribuir a la mejora continua de los planteles.	Total de cursos de capacitación impartidos	Se refiere al número de cursos de capacitación impartidos para el personal directivo y docente de las escuelas RECREA, que les permitan conocer herramientas para perfeccionar su quehacer como directores, contribuyendo a la calidad educativa y a la mejora continua de los planteles.	Trimestral	Curso	4	100%	7,607,242
Secretaría de Educación	RECREA, Escuela para la Vida	Evaluación de capacidad funcional y recomendaciones de una dieta especializada y ejercicios físicos otorgada a alumnos de Escuelas participantes de la Zona Metropolitana de Guadalajara.	Total de escuelas que reciben la evaluación de capacidad funcional	Se refieren al total de escuelas que reciben evaluación de capacidad funcional de su matrícula total.	Trimestral	Escuela	269	100%	5,894,669
Secretaría de Educación	RECREA, Escuela para la Vida	Gestión de servicios realizada para fortalecer el aprendizaje y la vinculación en las escuelas de educación básica RECREA	Total de escuelas beneficiadas con la articulación o gestión de servicios.	Se refiere al número de escuelas beneficiadas con servicios proporcionados por la Secretaría de Educación, en base a la articulación y gestión realizada por el Programa RECREA, Escuela para la Vida	Trimestral	Escuela	500	100%	13,427,322
Secretaría de Educación	Tecnologías aplicadas en el proceso de Enseñanza Aprendizaje en la Educación Básica	Acciones implementadas para promover el uso de la tecnología en los procesos de enseñanza y el desarrollo de habilidades digitales en apoyo al fortalecimiento de la calidad educativa	Total de acciones de promoción	Se refiere al número de acciones de promoción para el uso de la tecnología en los procesos de enseñanza y el desarrollo de habilidades digitales en apoyo al fortalecimiento de la calidad educativa	Anual	Acción	3	0%	14,000,000

Unidad Responsable	Programa Presupuestario	Componente	Indicador	Descripción de indicador	Frecuencia medición	Unidad medida	Meta	% avance 3er. trimestre	Ejercido
Secretaría de Educación	Tecnologías aplicadas en el proceso de Enseñanza Aprendizaje en la Educación Básica	Cursos realizados para el uso y aprovechamiento de las Tecnologías de la Información y Comunicación, programación, robótica, cultura maker, emprendimiento y técnicas audiovisuales	Total de cursos de capacitación realizados	Se refiere al número de cursos presenciales y virtuales de capacitación o asesoría, para que docentes y directivos optimicen el uso de las Tecnologías de la Información y Comunicación, programación, robótica, cultura maker, emprendimiento y técnicas audiovisuales tanto en actividades ordinarias de capacitación como en eventos especiales	Semestral	Curso	5000	99%	14,592,425
Secretaría de Educación	Tecnologías aplicadas en el proceso de Enseñanza Aprendizaje en la Educación Básica	Escuelas beneficiadas en el desarrollo de habilidades y competencias digitales de los docentes en apoyo a la operación de las Aulas de Innovación	Total de escuelas beneficiadas	Se refiere al número de escuelas que se beneficiaron en el desarrollo de habilidades y competencias digitales para fortalecer las competencias de los docentes de la Secretaría de Educación	Semestral	Escuela	300	101%	-
Secretaría de Educación	Tecnologías aplicadas en el proceso de Enseñanza Aprendizaje en la Educación Básica	Escuelas de educación básica beneficiadas a través del Programa de Emprendimiento, para incentivar y propiciar el desarrollo de habilidades emprendedoras en las y los estudiantes	Total de escuelas beneficiadas con el programa de emprendimiento	Se refiere al número de escuelas de educación básica que implementan el programa de emprendimiento para incentivar y propiciar el desarrollo de habilidades emprendedoras en las y los estudiantes	Semestral	Escuela	50	86%	2,610,321
Secretaría de Educación	Tecnologías aplicadas en el proceso de Enseñanza Aprendizaje en la Educación Básica	Productos tecnológicos y multimedia generados y entregados en apoyo a la labor docente y de las diversas áreas de la Secretaría de Educación	Total de productos tecnológicos y multimedia	Se refiere al número de productos tecnológicos y multimedia generados y entregados a través de la Dirección de Alfabetización Digital en apoyo a la labor docente y de las diversas áreas de la Secretaría de Educación	Trimestral	Producto	300	99%	136,911

Unidad Responsable	Programa Presupuestario	Componente	Indicador	Descripción de indicador	Frecuencia medición	Unidad medida	Meta	% avance 3er. trimestre	Ejercido
Secretaría de Innovación, Ciencia y Tecnología	Educación Superior Innovadora con Calidad, Pertinencia y Amplia Cobertura	Infraestructura para la educación superior	Total de infraestructura desarrollada	Infraestructura para la educación superior	Trimestral	Edificio	1	50%	-
Secretaría de Innovación, Ciencia y Tecnología	Educación Superior Innovadora con Calidad, Pertinencia y Amplia Cobertura	Normatividad básica de los Organismos Públicos Descentralizados de Educación Superior del Estado alineada a la Ley General de Educación Superior.	Total de Normatividad básica de los Organismos alineada	Normatividad básica de los Organismos Públicos Descentralizados de Educación Superior del Estado alineada a la Ley General de Educación Superior.	Semestral	Norma	3	0%	22,340,595
Secretaría de Innovación, Ciencia y Tecnología	Educación Superior Innovadora con Calidad, Pertinencia y Amplia Cobertura	Oferta educativa mejorada en las Instituciones de Educación Superior con Reconocimiento de Validez Oficial de Estudios de la Secretaría de Innovación, Ciencia y Tecnología, conforme a lo establecido en la Ley General de Educación Superior	Total de oferta educativa mejorada	Oferta educativa mejorada en las Instituciones de Educación Superior con Reconocimiento de Validez Oficial de Estudios de la Secretaría de Innovación, Ciencia y Tecnología, conforme a lo establecido en la Ley General de Educación Superior	Semestral	Acuerdo	45	64%	5,563,079
Secretaría de Innovación, Ciencia y Tecnología	Educación Superior Innovadora con Calidad, Pertinencia y Amplia Cobertura	Políticas públicas, lineamientos y reglamentos articulados para el fortalecimiento de la Educación Superior Tecnológica descentralizada y con Reconocimiento de Validez Oficial con el Estado de Jalisco, para el impulso de los Sectores Estratégicos del Estado.	Porcentaje de Políticas públicas, lineamientos y reglamentos articulados	Políticas públicas, lineamientos y reglamentos articulados para el fortalecimiento de la Educación Superior Tecnológica descentralizada y con Reconocimiento de Validez Oficial con el Estado de Jalisco, para el impulso de los Sectores Estratégicos del Estado.	Semestral	Porcentaje	100	30%	2,086,283
Secretaría de Innovación, Ciencia y Tecnología	Educación Superior Innovadora con Calidad, Pertinencia y Amplia Cobertura	Procedimientos internos y servicios a Instituciones de Educación Superior digitalizados	Porcentaje de procedimientos y servicios digitalizados	Procedimientos internos y servicios a Instituciones de Educación Superior digitalizados	Semestral	Porcentaje	100	100%	1,191,167

Unidad Responsable	Programa Presupuestario	Componente	Indicador	Descripción de indicador	Frecuencia medición	Unidad medida	Meta	% avance 3er. trimestre	Ejercicio
Secretaría de Innovación, Ciencia y Tecnología	Programa de Becas y Estímulos para el fortalecimiento al Talento en Educación Superior	Contenido actualizado del Programa Becas y Estímulos para el Desarrollo de Talento en Educación Superior Estado Jalisco para estudiantes y egresados.	Total del contenido del programa de becas y estímulos actualizado	Contenido actualizado del Programa Becas y Estímulos para el Desarrollo de Talento en Educación Superior Estado Jalisco para estudiantes y egresados	Semestral	Programa	1	100%	99,137
Secretaría de Innovación, Ciencia y Tecnología	Programa de Becas y Estímulos para el fortalecimiento al Talento en Educación Superior	Contenido actualizado del Programa de fortalecimiento al Talento de Profesionales de la Educación Superior	Total del contenido del programa de fortalecimiento al talento actualizado	Contenido actualizado del Programa de fortalecimiento al Talento de Profesionales de la Educación Superior	Semestral	Programa	1	100%	26,809
Universidad de Guadalajara	Infraestructura educativa y cultural	Espacios físicos para actividades académicas de docencia e investigación mejorados y ampliados que aseguren el acceso y el aprovechamiento sin distinción de capacidades.	Total de espacios físicos para actividades académicas de docencia e investigación mejorados y ampliados .	Mide el avance en la construcción y / o mejoramiento de los espacios físicos destinados a las actividades académicas de docencia e investigación.	Semestral	Espacio educativo	8	100%	-
Universidad de Guadalajara	Infraestructura educativa y cultural	Espacios físicos para actividades culturales y deportivas mejorados y ampliados que aseguren el acceso y el aprovechamiento sin distinción de capacidades.	Total de espacios físicos para actividades culturales y deportivas mejorados y ampliados .	Mide el, avance en la construcción y / o mejoramiento de los espacios físicos destinados a las actividades culturales y deportivas.	Semestral	Espacio educativo	3	100%	-
Universidad de Guadalajara	Servicios de Educación Media Superior y Superior	Centrales eléctricas habilitadas con tecnología para la generación de energía verde que garantice el suministro seguro y eficiente en la Red Universitaria.	Total de instalaciones de centrales eléctricas con tecnología renovable en la Red Universitaria	Mide el incremento de instalaciones de centrales eléctricas con tecnología renovable en la Red Universitaria.	Semestral	Espacio	20	100%	-



Unidad Responsable	Programa Presupuestario	Componente	Indicador	Descripción de indicador	Frecuencia medición	Unidad medida	Meta	% avance 3er. trimestre	Ejercido
Universidad de Guadalajara	Servicios de Educación Media Superior y Superior	Educación de pregrado de calidad mejorada para el desarrollo integral de todas las facultades del ser humano	Índice de mejora de la calidad de la educación de pregrado	Relación de los indicadores que contribuyen a mejorar la calidad de la educación de pregrado.	Semestral	Índice	1	100%	2,313,240,513
Universidad de Guadalajara	Servicios de Educación Media Superior y Superior	Estudiantes de educación media superior y superior atendidos garantizando el acceso a la educación en condiciones de igualdad.	Total de estudiantes educación media superior y superior inscritos	Número de estudiantes con registro a cursos por nivel educativo Medio Superior, Superior y Posgrado	Semestral	Alumno	325874	100%	5,107,445,783
Universidad de Guadalajara	Servicios de Educación Media Superior y Superior	Investigación y aplicación de conocimiento fortalecidas para potenciar las capacidades de satisfacción de necesidades relativas a derechos humanos sociales, culturales y económicos.	Índice de fortalecimiento de capacidades para la investigación	Relación de capacidades para el fortalecimiento de la investigación.	Semestral	Índice	1	100%	1,850,592,380
Universidad de Guadalajara	Servicios de Educación Media Superior y Superior	Transferencia del conocimiento impulsada para coadyuvar en la satisfacción de los derechos humanos económicos, sociales y culturales.	Índice de impulso a la transferencia del conocimiento	Relación de indicadores que contribuyen a la transferencia del conocimiento. Media aritmética de las metas individuales	Semestral	Índice	1	100%	606,673,762
Universidad Politécnica de la Zona Metropolitana de Guadalajara	Educación Superior Tecnológica en la Región Centro (UPZMG)	Atención otorgada a estudiantes con educación superior tecnológica de calidad.	Porcentaje de eficiencia terminal	Mide, en una relación porcentual, la cantidad de alumnos que terminan sus estudios de Educación superior, en comparación con el total de alumnos que ingresaron al primer cuatrimestre en cada cohorte generacional	Semestral	Porcentaje	48	100%	13,893,304

Unidad Responsable	Programa Presupuestario	Componente	Indicador	Descripción de indicador	Frecuencia medición	Unidad medida	Meta	% avance 3er. trimestre	Ejercicio
Universidad Politécnica de la Zona Metropolitana de Guadalajara	Educación Superior Tecnológica en la Región Centro (UPZMG)	Matrícula atendida en los diferentes programas educativos	Total de estudiantes inscritos en la Universidad	Este indicador mide el número de estudiantes inscritos en los diferentes programas educativos de la Universidad	Cuatrimestral	Estudiante	800	102%	8,449,610
Universidad Politécnica de la Zona Metropolitana de Guadalajara	Educación Superior Tecnológica en la Región Centro (UPZMG)	Vinculaciones realizadas entre los sectores académico, empresarial, social y gubernamental	Porcentaje de Egresados insertados en el sector productivo	Mide, en porcentaje, la cantidad de alumnos que habiendo egresado de la Universidad, se encuentran trabajando en el área de su conocimiento a los 6 meses de haber concluido sus estudios	Semestral	Porcentaje	75	129%	3,950,767
Universidad Tecnológica de Jalisco	Educación Superior Tecnológica en las Regiones (UJTJ)	Atención otorgada a estudiantes con educación superior tecnológica de calidad.	Porcentaje de eficiencia terminal	Mide el porcentaje de estudiantes que terminan su nivel de estudios con respecto a los estudiantes que ingresaron en ese nivel	Anual	Porcentaje	62	0%	26,151,028
Universidad Tecnológica de Jalisco	Educación Superior Tecnológica en las Regiones (UJTJ)	Competencias desarrolladas en estudiantes de educación superior tecnológica bajo el modelo de triple hélice.	Porcentaje de egresados y egresados insertados en el sector productivo	Estudiantes de Educación Superior Tecnológica con competencias desarrolladas bajo el modelo de la triple hélice	Cuatrimestral	Porcentaje	55	100%	28,831,379
Universidad Tecnológica de Jalisco	Educación Superior Tecnológica en las Regiones (UJTJ)	Matrícula de Alumnos de nuevo ingreso realizada.	Total de estudiantes de primer ingreso inscritos	Programas académicos de educación superior ofertados para incrementar la matrícula y la cobertura	Cuatrimestral	Alumno	2427	102%	48,648,060
Universidad Tecnológica de Jalisco	Educación Superior Tecnológica en las Regiones (UJTJ)	Unidad de Igualdad de Género Institucionalizada en la Universidad Tecnológica de Jalisco para Garantizar la Igualdad Sustantiva en la Administración Pública	Porcentaje de cumplimiento del plan de trabajo	Mide el porcentaje de acciones ejecutadas del plan de trabajo con respecto al total de acciones que contempla el plan	Cuatrimestral	Actividad	6	100%	22,625

Cifras cierre septiembre preliminares a la cuenta pública

Unidad Responsable	Programa Presupuestario	Componente	Indicador	Descripción de indicador	Frecuencia medición	Unidad medida	Meta	% avance 3er. trimestre	Ejercido
Universidad Tecnológica de la Zona Metropolitana de Guadalajara	Educación Superior Tecnológica en las Regiones (UTZMG)	Atención otorgada a estudiantes con educación superior tecnológica de calidad.	Porcentaje de eficiencia terminal	Mide, en una relación porcentual, la cantidad de alumnos que terminan sus estudios de Educación superior, en comparación con el total de alumnos que ingresaron al primer cuatrimestre en cada cohorte generacional	Cuatrimestral	Porcentaje	69	96%	28,777,385
Universidad Tecnológica de la Zona Metropolitana de Guadalajara	Educación Superior Tecnológica en las Regiones (UTZMG)	Competencias desarrolladas en estudiantes de educación superior tecnológica bajo el modelo de cuádruple hélice.	Porcentaje de Egresados insertados en el sector productivo	Mide, en porcentaje, la cantidad de alumnos que habiendo egresado de la Universidad, se encuentran trabajando en el área de su conocimiento a los 6 meses de haber concluido sus estudios	Cuatrimestral	Porcentaje	70	90%	3,413,384
Universidad Tecnológica de la Zona Metropolitana de Guadalajara	Educación Superior Tecnológica en las Regiones (UTZMG)	Matrícula de Alumnos de nuevo ingreso realizada.	Total de alumnos de primer ingreso inscritos	Mide la cantidad de alumnos egresados de Educación Media Superior que se inscriben en la Universidad para continuar estudios	Cuatrimestral	Alumno	600	78%	1,567,858
Universidad Tecnológica de la Zona Metropolitana de Guadalajara	Educación Superior Tecnológica en las Regiones (UTZMG)	Personal capacitado en materia de igualdad y perspectiva de género	Personas con capacitación en perspectiva de género	Mide, la cantidad de personas que colaboran en la Universidad que han recibido capacitación en materia de igualdad y perspectiva de género	Cuatrimestral	Persona Capacitada	100	124%	40,400

Eje: Desarrollo social Desarrollo Integral de las Niñas, los Niños y Adolescentes

Cifras cierre septiembre preliminares a la cuenta pública

Unidad Responsable	Programa Presupuestario	Componente	Indicador	Descripción de indicador	Frecuencia medición	Unidad medida	Meta	% avance 3er. trimestre	Ejercido
Hogar Cabañas	Atención integral de niñas, niños y adolescentes en situación de vulnerabilidad	Apoyos de vivienda, vestido y alimentación otorgados a niñas, niños y adolescentes residentes o a disposición del Hogar Cabañas	Total de niñas, niños y adolescentes apoyados con vivienda, vestido y alimentación	Apoyos de vivienda, vestido y alimentación otorgados a niñas, niños y adolescentes residentes o a disposición del Hogar Cabañas	Mensual	Niña, niño y adolescente	320	108%	73,396,665
Hogar Cabañas	Atención integral de niñas, niños y adolescentes en situación de vulnerabilidad	Atención otorgada para el bienestar físico y psicológico de las niñas, niños y adolescentes residentes o a disposición del Hogar Cabañas	Total de niñas, niños y adolescentes atendidos física y psicológicamente	Atención para el bienestar físico y psicológico brindado a niñas, niños y adolescentes residentes o a disposición del Hogar Cabañas	Mensual	Niña, niño y adolescente	320	108%	6,995,367
Hogar Cabañas	Atención integral de niñas, niños y adolescentes en situación de vulnerabilidad	Formación integral otorgada a niñas, niños y adolescentes residentes o a disposición del Hogar Cabañas.	Total de niñas, niños y adolescentes que reciben formación integral	Formación integral otorgada a niñas, niños y adolescentes residentes o a disposición del Hogar Cabañas	Mensual	Niña, niño y adolescente	350	99%	20,656,701
Hogar Cabañas	Atención integral de niñas, niños y adolescentes en situación de vulnerabilidad	Situación familiar, jurídica y/o institucional resuelta de niñas, niños y adolescentes a disposición del Hogar Cabañas.	Total de niñas, niños y adolescentes con resoluciones realizadas.	Situación familiar, jurídica y/o institucional resuelta de niñas, niños y adolescentes a disposición del Hogar Cabañas	Trimestral	Resolución	36	83%	3,353,736
Hogar Cabañas	Gestión administrativa y de servicios	Atenciones realizadas en las áreas de recursos humanos, materiales y tecnológicos.	Total de servicios realizados.	Mide el número de servicios realizados.	Trimestral	Servicio	4500	119%	4,790,350
Hogar Cabañas	Gestión administrativa y de servicios	Procesos administrativos gestionados para la atención integral de niñas, niños y adolescentes albergados	Total de actividades administrativas realizadas.	Mide el número de actividades administrativas realizadas.	Trimestral	Actividad	354	109%	4,790,352

Unidad Responsable	Programa Presupuestario	Componente	Indicador	Descripción de indicador	Frecuencia medición	Unidad medida	Meta	% avance 3er. trimestre	Ejercido
Secretaría General de Gobierno	Programa Estatal de Protección Integral de niñas, niños, y adolescentes	Instalación de los SIPINAS Municipales del estado de Jalisco	Total de Instalaciones de los SIPINNAS municipales del estado de Jalisco	Contribuir a las instalaciones de los sistemas municipales de protección de niñas, niños y adolescentes; mediante capacitaciones y asesorías.	Semestral	Municipio	80	100%	297,915
Secretaría General de Gobierno	Programa Estatal de Protección Integral de niñas, niños, y adolescentes	Instancias acompañadas para la implementación del PROESPINNA en alineación al dominio de Institucionalidad.	Total de documentos generados para la integración de instrumentos	Generación de documentos, actas de sesión, acuerdos, minutas, convocatorias, anteproyectos de reglamentos, lineamientos, propuestas de modificación legislativa y reglamentaria.	Semestral	Documento	10	100%	327,805
Secretaría General de Gobierno	Programa Estatal de Protección Integral de niñas, niños, y adolescentes	Instrumentos jurídicos elaborados en alineación al dominio de Institucionalidad	Total de instrumentos jurídicos elaborados	Instrumentos jurídicos elaborados	Semestral	Documento	10	100%	430,820
Secretaría General de Gobierno	Programa Estatal de Protección Integral de niñas, niños, y adolescentes	Programa estatal desarrollado para la protección integral de niñas, niños y adolescentes	Total de dependencias que reportan de manera periódica	Administración del sistema de información	Trimestral	Dependencia	12	100%	1,097,771
Secretaría General de Gobierno	Programa Estatal de Protección Integral de niñas, niños, y adolescentes	Sistema de información instalado.	Total de instancias que colaboran en el Programa Estatal de Protección Integral de Niñas, Niños y Adolescentes.	Colaboración en estrategias, líneas de acción y mecanismos en materia de ejercicio, respeto, promoción y protección de los derechos de niñas, niños y adolescentes por parte de las instancias que se articulan con el SIPINNA	Trimestral	Instancia	15	100%	336,947

Unidad Responsable	Programa Presupuestario	Componente	Indicador	Descripción de indicador	Frecuencia medición	Unidad medida	Meta	% avance 3er. trimestre	Ejercido
Sistema para el Desarrollo Integral de la Familia Jalisco (DIF)	Museo Trompo Mágico	Actividades museísticas, culturales y educativas realizadas para el público asistente.	Total de personas atendidas en el Museo Trompo Mágico	El indicador muestra el total de personas que son atendidas dentro y fuera del museo Trompo Mágico, con las diferentes actividades educativas, culturales y recreativas, basadas en el plan de contenidos, a nivel local, estatal, nacional e internacional	Mensual	Persona	50000	229%	25,355,007
Sistema para el Desarrollo Integral de la Familia Jalisco (DIF)	Museo Trompo Mágico	Actividades museísticas, culturales y educativas realizadas para el público asistente.	Total de contenidos integrales elaborados para el público en general, que se llevan a cabo dentro y fuera del Museo	El indicador muestra el número total de contenidos temáticos para las actividades educativas, culturales y recreativas que se otorgan al público en general, dentro y fuera del Museo Trompo Mágico.	Trimestral	Contenido	50	100%	-
Sistema para el Desarrollo Integral de la Familia Jalisco (DIF)	Museo Trompo Mágico	Espacios y servicios renovados, que responden a la vanguardia didáctica y tecnológica.	Total de guiones, manuales, documentos y contenidos renovados, en Salas	El indicador muestra el total contenidos renovados.	Trimestral	Contenido	7	275%	397,500
Sistema para el Desarrollo Integral de la Familia Jalisco (DIF)	Protección de Niñas, Niños y Adolescentes	Acompañamientos realizados a niñas, niños y adolescentes y sus familias que contribuyen a garantizar sus derechos.	Total de acompañamientos a Niñas, Niños y Adolescentes y sus familias	Este indicador mostrará el número de acompañamientos realizados a la población objetivo para contribuir a garantizar sus derechos	Mensual	Acompañamiento	73089	105%	816,825
Sistema para el Desarrollo Integral de la Familia Jalisco (DIF)	Protección de Niñas, Niños y Adolescentes	Acompañamientos realizados a niñas, niños y adolescentes y sus familias que contribuyen a garantizar sus derechos.	Total de Niñas, Niños y Adolescentes y sus familias a quienes se les hizo un acompañamiento	Este indicador conjunta todos los servicios de las áreas de psicología, trabajo social y jurídico otorgados a Niñas, Niños y Adolescentes y sus familias para contribuir a garantizar sus derechos.	Mensual	Persona	31235	164%	-

Unidad Responsable	Programa Presupuestario	Componente	Indicador	Descripción de indicador	Frecuencia medición	Unidad medida	Meta	% avance 3er. trimestre	Ejercido
Sistema para el Desarrollo Integral de la Familia Jalisco (DIF)	Protección de Niñas, Niños y Adolescentes	Apoyos directos entregados a niñas, niños, adolescentes y sus familias, que contribuyen a garantizar sus derechos.	Total de apoyos entregados a Niñas, Niños, Adolescentes y sus familias	Este indicador mostrará el número de Apoyos directos entregados a Niñas, Niños, Adolescentes y sus familias, para contribuir a garantizar sus derechos.	Mensual	Apoyo	31450	36%	19,465,575
Sistema para el Desarrollo Integral de la Familia Jalisco (DIF)	Protección de Niñas, Niños y Adolescentes	Apoyos directos entregados a niñas, niños, adolescentes y sus familias, que contribuyen a garantizar sus derechos.	Total de Niñas, Niños, Adolescentes y sus familias a quienes se les entregó apoyos	Este indicador nos muestra a la población objetivo que fue beneficiada con apoyos directos para contribuir a garantizar sus derechos	Mensual	Persona	9320	123%	-
Sistema para el Desarrollo Integral de la Familia Jalisco (DIF)	Protección de Niñas, Niños y Adolescentes	Apoyos económicos entregados a instituciones y/o municipios para el fortalecimiento de la atención de niñas niños, adolescentes y sus familias.	Total de Apoyos Económicos entregados instituciones y/o municipios	Este indicador representa el total de apoyos económicos entregados a instituciones y/o municipios para fortalecer la atención de niñas, niños, adolescentes y sus familias.	Mensual	Apoyo	114	32%	4,281,450
Sistema para el Desarrollo Integral de la Familia Jalisco (DIF)	Protección de Niñas, Niños y Adolescentes	Apoyos económicos entregados a instituciones y/o municipios para el fortalecimiento de la atención de niñas niños, adolescentes y sus familias.	Total de instituciones y/o municipios a quienes se les entregó apoyos	Este indicador reporta las instituciones y/o municipios que fueron beneficiados con Apoyos Económicos para fortalecer la atención de niñas, niños, adolescentes y sus familias	Mensual	Institución	100	39%	-

Cifras cierre septiembre preliminares a la cuenta pública

Unidad Responsable	Programa Presupuestario	Componente	Indicador	Descripción de indicador	Frecuencia medición	Unidad medida	Meta	% avance 3er. trimestre	Ejercido
Sistema para el Desarrollo Integral de la Familia Jalisco (DIF)	Protección de Niñas, Niños y Adolescentes	Capacitaciones y acciones otorgadas, que favorecen la restitución de los derechos de niñas, niños, adolescentes y sus familias.	Total de capacitaciones y acciones otorgadas que favorecen la restitución de los derechos	Este indicador nos señala las capacitaciones otorgadas a la población objetivo para prevenir y restituir los derechos de Niñas, Niños, Adolescentes y sus familias	Mensual	Capacitación	2078	49%	842,700
Sistema para el Desarrollo Integral de la Familia Jalisco (DIF)	Protección de Niñas, Niños y Adolescentes	Capacitaciones y acciones otorgadas, que favorecen la restitución de los derechos de niñas, niños, adolescentes y sus familias.	Total de personas capacitadas que favorecen la restitución de los derechos	Este indicador reporta las personas capacitadas que se otorga a la población que favorecen la restitución de los derechos de niñas, niños, adolescentes y sus familias	Mensual	Persona	20451	69%	-



Eje: Desarrollo Social Deporte y Activación Física

Cifras cierre septiembre preliminares a la cuenta pública

Unidad Responsable	Programa Presupuestario	Componente	Indicador	Descripción de indicador	Frecuencia medición	Unidad medida	Meta	% avance 3er. trimestre	Ejercido
Consejo Estatal para el Fomento Deportivo (CODE Jalisco)	Deporte de alto rendimiento y el desarrollo competitivo.	Apoyos entregados a los atletas de alto rendimiento integrados al Proyecto Olímpico	Total de atletas beneficiados con el proyecto olímpico.	Mide el número de atletas que son beneficiados con el proyecto olímpico.	Trimestral	Atleta	150	129%	-
Consejo Estatal para el Fomento Deportivo (CODE Jalisco)	Deporte de alto rendimiento y el desarrollo competitivo.	Juegos Nacionales CONADE y competencias deportivas realizadas a nivel nacional.	Total de deportes ganados por medallas en los Juegos Nacionales.	Competencias deportivas ganadas por la delegación Jalisco a nivel nacional.	Trimestral	Cantidad	17	124%	41,477,000
Consejo Estatal para el Fomento Deportivo (CODE Jalisco)	Deporte de alto rendimiento y el desarrollo competitivo.	Lecciones deportivas otorgadas a través de las Escuelas de Iniciación Deportiva.	Total de matrícula en escuelas de iniciación deportiva.	Total de alumnos inscritos en las escuelas de iniciación deportiva del CODE Jalisco.	Trimestral	Alumno	10000	104%	9,505,487
Consejo Estatal para el Fomento Deportivo (CODE Jalisco)	Gestión Administrativa y Operativa del CODE	Administración adecuada de los recursos humanos y financieros; para dar soporte a la estructura institucional en el desarrollo de sus atribuciones.	Porcentaje de cumplimiento en el avance presupuestal.	Avance en la aplicación del presupuesto conforme a lo programado.	Trimestral	Porcentaje	100	85%	183,996,965
Consejo Estatal para el Fomento Deportivo (CODE Jalisco)	Gestión Administrativa y Operativa del CODE	Capacitación administrativa y técnica, otorgada al personal del Organismo.	Porcentaje de cumplimiento del programa anual de capacitación.	Avance en el cumplimiento del programa anual de capacitación para el personal del CODE Jalisco.	Trimestral	Porcentaje	80	160%	3,143,033
Consejo Estatal para el Fomento Deportivo (CODE Jalisco)	Gestión Administrativa y Operativa del CODE	Reportes realizados dentro del Programa Anual de Trabajo en coordinación con la Contraloría del Estado de Jalisco.	Total de reportes de avances bimestrales en cumplimiento de las metas establecidas en el Programa Anual de Trabajo.	Reportes de avances en cumplimiento al Plan Anual de Trabajo del OIC.	Trimestral	Cantidad	6	80%	15,003

Unidad Responsable	Programa Presupuestario	Componente	Indicador	Descripción de indicador	Frecuencia medición	Unidad medida	Meta	% avance 3er. trimestre	Ejercicio
Consejo Estatal para el Fomento Deportivo (CODE Jalisco)	Gestión interinstitucional que impulse la integración del Sistema Estatal y el fomento deportivo en el Estado.	Infraestructura para el Deporte	Total de rehabilitaciones estructurales realizadas en polideportivos.	Rehabilitación de espacios deportivos en los Polideportivos.	Trimestral	Acción	30	95%	23125,000
Consejo Estatal para el Fomento Deportivo (CODE Jalisco)	Gestión interinstitucional que impulse la integración del Sistema Estatal y el fomento deportivo en el Estado.	Polideportivos conservados para su funcionalidad óptima	Total de acciones de conservación y mantenimiento realizados a polideportivos.	Mantenimiento preventivo y correctivo que se realiza a las instalaciones de los polideportivos administrados por el CODE Jalisco.	Trimestral	Acción	19	127%	47370,711
Consejo Estatal para el Fomento Deportivo (CODE Jalisco)	Gestión interinstitucional que impulse la integración del Sistema Estatal y el fomento deportivo en el Estado.	Registros estadísticos actualizados para consolidar la estructura del Sistema Estatal.	Total de registros estadísticos del Sistema Estatal.	Alimentación del Registro Estatal con información recabada a través del Sistema Estatal de Cultura Física y Deporte.	Trimestral	Registro	60	113%	8,280,000
Consejo Estatal para el Fomento Deportivo (CODE Jalisco)	Promoción de la activación física.	Evento de la COPA Jalisco realizado a nivel estatal.	Total de municipios que participan en el evento de fútbol COPA Jalisco.	Evento de la COPA Jalisco realizado a nivel estatal.	Trimestral	Cantidad	118	103%	14,700,000
Consejo Estatal para el Fomento Deportivo (CODE Jalisco)	Promoción de la activación física.	Eventos deportivos organizados para promover la activación física y deporte en el Estado.	Total de eventos tipo espectáculo organizados por el CODE Jalisco.	Eventos tipo espectáculo que organiza el CODE Jalisco.	Trimestral	Evento	100	83%	21849,997
Consejo Estatal para el Fomento Deportivo (CODE Jalisco)	Promoción de la activación física.	RETO, Reactivación de todas y todos, eventos organizados para promover la activación física e integración social	Total eventos deportivos de impacto social.	Eventos deportivos de impacto social realizados por el CODE Jalisco en el interior del Estado.	Trimestral	Evento	10	113%	5,661,892

Cifras cierre septiembre preliminares a la cuenta pública

Unidad Responsable	Programa Presupuestario	Componente	Indicador	Descripción de indicador	Frecuencia medición	Unidad medida	Meta	% avance 3er. trimestre	Ejercido
Consejo Estatal para el Fomento Deportivo (CODE Jalisco)	Proyectos deportivos que promueven la profesionalización del deporte municipal a beneficio de los jaliscienses.	Acciones de organización para la operación de centros de iniciación deportiva en municipios.	Total de escuelas deportivas municipales.	Escuelas deportivas municipales que se encuentran en operación.	Trimestral	Cantidad	50	123%	1,734,453
Consejo Estatal para el Fomento Deportivo (CODE Jalisco)	Proyectos deportivos que promueven la profesionalización del deporte municipal a beneficio de los jaliscienses.	Cursos de capacitación otorgados para profesionalizar el deporte municipal	Total de diplomados y cursos de capacitación deportiva otorgados.	Diplomados y cursos de capacitación deportiva impartidos por el CODE Jalisco.	Trimestral	Cantidad	40	97%	45,000

Eje: Desarrollo social Cultura

Cifras cierre septiembre preliminares a la cuenta pública

Unidad Responsable	Programa Presupuestario	Componente	Indicador	Descripción de indicador	Frecuencia medición	Unidad medida	Meta	% avance 3er. trimestre	Ejercido
Escuela de Conservación y Restauración de Occidente	Educación Superior en Restauración de Bienes Muebles (ECRO)	Programa de Licenciatura en restauración de bienes muebles impartido a las y los estudiantes inscritos.	Total de alumnos y alumnos inscritos de nuevo ingreso	Indica el total de alumnos y alumnos inscritos de nuevo ingreso a la Escuela de Conservación y Restauración de Occidente	Semestral	Alumno	30	90%	7,445,514
Escuela de Conservación y Restauración de Occidente	Educación Superior en Bienes Muebles (ECRO)	Proyectos de conservación, restauración e investigación realizados para las Instituciones y comunidades que lo soliciten.	Total de proyectos de conservación y restauración e investigación	Indica los proyectos de restauración y conservación realizados por la Escuela de Conservación y Restauración de Occidente	Semestral	Proyecto	10	100%	2,167,505
Fideicomiso Fondo Estatal de Fomento para la Cultura y las Artes (FEFCA)	ECOS Música para la paz	Escuelas de música ECOS instaladas y operando para la enseñanza de niñas, niños y adolescentes	Total de núcleos Ecos operando en el estado de Jalisco	El indicador mide el número de núcleos Ecos operando en el estado de Jalisco mediante el Programa ECOS Música para la Paz.	Trimestral	Núcleo	37	100%	34,234,800
Fideicomiso Fondo Estatal de Fomento para la Cultura y las Artes (FEFCA)	ECOS Música para la paz	Presentaciones realizadas por ensambles comunitarios y orquestas especializadas	Total de agrupaciones conformadas con alumnos de los núcleos Ecos	El indicador mide el número de agrupaciones conformadas con alumnos de los núcleos del programa ECOS Música para la Paz.	Trimestral	Agrupación	8	100%	-
Fideicomiso Fondo Estatal de Fomento para la Cultura y las Artes (FEFCA)	Programa de Entrega de Estímulos del Fondo Estatal para la Cultura y las Artes	Estímulos económicos entregados para la producción de creaciones artísticas	Total de estímulos entregados a través del FEFCA	El indicador mide el total de estímulos entregados a través del Fondo Estatal de Fomento para la Cultura y las Artes	Trimestral	Apoyo	25	100%	1,250,000

Unidad Responsable	Programa Presupuestario	Componente	Indicador	Descripción de indicador	Frecuencia medición	Unidad medida	Meta	% avance 3er. trimestre	Ejercido
Fideicomiso Fondo Estatal de Fomento para la Cultura y las Artes (FEFCA)	Programa de Entrega de Estímulos del Fondo Estatal para la Cultura y las Artes	Gestiones jurídicas y administrativas realizadas para la entrega de estímulos del Fondo Estatal para la Cultura y las Artes	Total de gestiones realizadas para entrega de estímulos	El indicador mide el total de gestiones que se realizan para la entrega de estímulos del Fondo Estatal de Fomento para la Cultura y las Artes.	Trimestral	Gestión	4	100%	-
Fideicomiso Fondo Estatal de Fomento para la Cultura y las Artes (FEFCA)	Programa de Fomento a la Cultura y las Artes en el Estado de Jalisco	Acciones operativas realizadas para celebrar un acontecimiento histórico y conservar el proyecto Vías Verdes	Total de acciones operativas realizadas por la subcuenta de Commemoraciones de Jalisco	El indicador mide el total de acciones operativas realizadas con recursos de la subcuenta de Commemoraciones de Jalisco	Mensual	Acción	1700	100%	1,000,100
Fideicomiso Fondo Estatal de Fomento para la Cultura y las Artes (FEFCA)	Programa de Fomento a la Cultura y las Artes en el Estado de Jalisco	Administración de recursos ejecutados para la óptima operación de los espacios escénicos y culturales de Jalisco	Total de procesos realizados con la subcuenta de Espacios culturales, escénicos y Cultura Cardinal	El indicador mide el total de procesos realizados a través de la subcuenta de Espacios culturales, escénicos y Cultura Cardinal del Fideicomiso Fondo Estatal de Fomento para la Cultura y las Artes.	Trimestral	Proceso	3	100%	-
Fideicomiso Fondo Estatal de Fomento para la Cultura y las Artes (FEFCA)	Programa de Fomento a la Cultura y las Artes en el Estado de Jalisco	Apoyos económicos entregados para financiar proyectos de emprendimiento cultural y economía creativa a través de convocatorias	Total de proyectos financiados por la subcuenta de Foculta	El indicador mide el total de proyectos financiados por la subcuenta de Foculta del Fideicomiso Estatal de Fomento para la Cultura y las Artes.	Trimestral	Proyecto	2	100%	5,600,000
Fideicomiso Fondo Estatal de Fomento para la Cultura y las Artes (FEFCA)	Programa de Fomento a la Cultura y las Artes en el Estado de Jalisco	Financiamiento de programas de formación artística realizada para el crecimiento y profesionalización del sector	Total de programas de formación financiados con la subcuenta de Educación, Profesionalización y Formación Continua	El indicador mide el total de programas de formación financiados con la subcuenta de Educación, Profesionalización y Formación Continua del Fideicomiso Fondo Estatal de Fomento para la Cultura y las Artes.	Trimestral	Programa	2	100%	16,075,400

Unidad Responsable	Programa Presupuestario	Componente	Indicador	Descripción de indicador	Frecuencia medición	Unidad medida	Meta	% avance 3er. trimestre	Ejercido
Fideicomiso Fondo Estatal de Fomento para la Cultura y las Artes (FEFCA)	Programa de Fomento a la Cultura y las Artes en el Estado de Jalisco	Presentaciones y exposiciones realizadas con las mejores condiciones de producción	Total de eventos realizados por la subcuenta de manifestaciones artísticas	El indicador mide el total de eventos realizados por la subcuenta de manifestaciones artísticas del Fideicomiso Fondo Estatal de Fomento para la Cultura y las Artes	Mensual	Evento	10	100%	14,850,000
Fideicomiso Fondo Estatal de Fomento para la Cultura y las Artes (FEFCA)	Programa de Fomento a la Cultura y las Artes en el Estado de Jalisco	Proyectos estratégicos realizados para la contribución de declaratorias y al fortalecimiento de la cultura en Jalisco	Total de proyectos estratégicos realizados por la subcuenta de proyectos estratégicos y de coconversión cultural	El indicador mide el total de proyectos estratégicos financiados a través de la subcuenta de proyectos estratégicos y de coconversión cultural del Fideicomiso Fondo Estatal para la Cultura y las Artes.	Trimestral	Proyecto	8	100%	14,941,900
Fideicomiso Fondo Estatal de Fomento para la Cultura y las Artes (FEFCA)	Programa de Fomento a la Cultura y las Artes en el Estado de Jalisco	Proyectos patrimoniales realizados para la conservación y difusión de los bienes del patrimonio cultural y natural del estado	Total de proyectos patrimoniales realizados por la subcuenta de patrimonio cultural	El indicador mide el total de proyectos patrimoniales financiados por la subcuenta de patrimonio cultural del Fideicomiso Fondo Estatal de Fomento para la Cultura y las Artes.	Trimestral	Proyecto	11	100%	7,950,000
Fideicomiso Orquesta Filarmónica de Jalisco (FOFJ)	Programa de Operación, Promoción y Difusión de la Orquesta Filarmónica de Jalisco	Clases de perfeccionamiento y apreciación musical realizadas y/o grabadas.	Total de clases de asesorías de perfeccionamiento y apreciación musical programadas	Indicador que mide el total de clases de asesoría de perfeccionamiento y apreciación musical.	Trimestral	Asesoría	3	100%	8,630,050
Fideicomiso Orquesta Filarmónica de Jalisco (FOFJ)	Programa de Operación, Promoción y Difusión de la Orquesta Filarmónica de Jalisco	Conciertos realizados presenciales y/o grabados en sus tres temporadas y conciertos extraordinarios	Total de conciertos programados por la Orquesta Filarmónica de Jalisco.	Indicador que mide el total de conciertos programados por la Orquesta Filarmónica de Jalisco	Trimestral	Concierto	44	108%	13,216,746

Unidad Responsable	Programa Presupuestario	Componente	Indicador	Descripción de indicador	Frecuencia medición	Unidad medida	Meta	% avance 3er. trimestre	Ejercido
Fideicomiso Orquesta Filarmónica de Jalisco (FOFJ)	Programa de Operación, Promoción y Difusión de la Orquesta Filarmónica de Jalisco	Conciertos y presentaciones artísticas realizadas y/o grabadas fuera de sede.	Total de conciertos realizados y/o transmitidos fuera de sede.	Indicador que mide el total de conciertos realizados y transmitidos fuera de sede	Trimestral	Concierto	14	100%	8,232,450
Fideicomiso Orquesta Filarmónica de Jalisco (FOFJ)	Programa de Operación, Promoción y Difusión de la Orquesta Filarmónica de Jalisco	Conciertos, ensayos y contenidos didácticos presentados y/o grabados para niñas, niños y adolescentes.	Total de conciertos, ensayos y contenidos didácticos programados.	Indicador que mide el número de conciertos didácticos programados por la Orquesta Filarmónica de Jalisco	Trimestral	Concierto	18	92%	7,282,096
Fideicomiso Orquesta Filarmónica de Jalisco (FOFJ)	Programa de Operación, Promoción y Difusión de la Orquesta Filarmónica de Jalisco	Difusión y promoción de conciertos publicados a través de medios electrónicos.	Total de conciertos transmitidos en medios electrónicos	Indicador que mide el total de conciertos transmitidos en medios electrónicos	Trimestral	Concierto	18	71%	422,488
Instituto Cultural Cabañas	Programa de conservación, desarrollo de contenido y divulgación del Instituto Cultural Cabañas	Exposiciones y funciones de cine realizadas para contribuir a las diversas manifestaciones culturales	Total de exposiciones, actividades paralelas y cine cabañas	Exposiciones, actividades paralelas y cine cabañas realizadas	Trimestral	Actividad	227	108%	22,692,749
Instituto Cultural Cabañas	Programa de conservación, desarrollo de contenido y divulgación del Instituto Cultural Cabañas	Talleres culturales realizados con perspectiva de género y ejes transversales para los visitantes y los jaliscienses	Total de actividades de programas públicos, perspectiva de género y educativas del Instituto Cultural Cabañas	Actividades de los programas públicos, con perspectiva de género y educativos en el Instituto Cultural Cabañas realizadas	Trimestral	Actividad	80	101%	93,525

Unidad Responsable	Programa Presupuestario	Componente	Indicador	Descripción de indicador	Frecuencia medición	Unidad medida	Meta	% avance 3er. trimestre	Ejercicio
Museos, Exposiciones y Galerías de Jalisco	Museos, exposiciones y galerías de Jalisco operando con calidad y eficiencia	Gestiones administrativas y jurídicas realizadas para la conservación y difusión de los espacios museísticos	Total de procesos de recursos humanos, financieros, materiales y jurídicos realizados, en apego a la normatividad aplicable.	Actividades administrativas y jurídicas realizadas para la operación de los Museos, Exposiciones y Galerías de Jalisco, a cargo del Organismo.	Trimestral	Proceso	50	100%	14,429,419
Museos, Exposiciones y Galerías de Jalisco	Museos, exposiciones y galerías de Jalisco operando con calidad y eficiencia	Servicios culturales proporcionados para una oferta cultural y educativa de calidad	Total de visitantes a los espacios a cargo del OPD Museos, Exposiciones y Galerías de Jalisco	Indicador que mide el número de visitantes a eventos, talleres y actividades en los espacios a cargo del OPD Museos, Exposiciones y Galerías de Jalisco	Trimestral	Visitante	285000	105%	3,418,044
Secretaría de Cultura	Cultura Cardinal	Acciones de fomento a la lectura realizadas con estrategias y actividades en espacios lectores del Estado de Jalisco	Total de mediadores de salas de lectura capacitados	El indicador mide el total de mediadores de salas de lectura capacitados.	Trimestral	Persona	94	100%	1,076,676
Secretaría de Cultura	Cultura Cardinal	Apoyos económicos entregados para el fortalecimiento de las capacidades municipales mediante el Fondo Jalisco de Animación Cultural	Total de apoyos entregados por el fondo jalisco de animación cultural	El indicador mide el total de apoyos entregados por el Fondo Jalisco de Animación Cultural para los municipios	Mensual	Apoyo	80	100%	151,864
Secretaría de Cultura	Cultura Cardinal	Apoyos económicos entregados para fortalecer las capacidades municipales mediante el Fondo Talleres en Casas de la Cultura	Total de talleres impartidos en los municipios de Jalisco	El indicador mide el total de talleres impartidos en los municipios de Jalisco mediante el recurso entregado por el Fondo Talleres para Casas de la Cultura	Mensual	Taller	854	98%	2,353,878
Secretaría de Cultura	Cultura Cardinal	Atención gubernamental vinculada para la cultura de los municipios	Total de acciones realizadas para la atención de los gobiernos municipales	Indicador que mide el número de acciones realizadas para la atención de los gobiernos municipales.	Cuatrimestral	Acción	294	100%	1,185,593

Unidad Responsable	Programa Presupuestario	Componente	Indicador	Descripción de indicador	Frecuencia medición	Unidad medida	Meta	% avance 3er. trimestre	Ejercido
Secretaría de Cultura	Cultura Cardinal	Presentaciones artísticas y culturales realizadas para la descentralización cultural.	Total de municipios con actividades artísticas y culturales	El indicador mide el total de municipios con actividades artísticas y culturales	Trimestral	Municipio	T10	100%	38,002,173
Secretaría de Cultura	Cultura Cardinal	Presentaciones artísticas y talleres realizadas fuera del área metropolitana de Guadaluajara y en articulación con los municipios de Jalisco	Total de asistentes a las actividades artísticas en articulación con los municipios	Indicador que mide el número de asistentes a las actividades artísticas en articulación con los municipios	Semestral	Asistente	350	100%	668,721
Secretaría de Cultura	Cultura Cardinal	Servicios de atención, registro de proyectos y logística brindados en las estaciones culturales a usuarios y sector cultural	Total de servicios ofrecidos en estaciones culturales	El indicador mide el número total de servicios ofrecidos en estaciones culturales.	Cuatrimestral	Servicio	12	100%	4,537,468
Secretaría de Cultura	Desarrollo Cultural y Artístico	Acciones artísticas brindadas para niñas, niños y adolescentes a través del Programa de Desarrollo Cultural Infantil "Alas y raíces"	Total de acciones ofrecidas para grupos específicos	El indicador mide el total de acciones ofrecidas para grupos específicos	Mensual	Acción	364	100%	500,000
Secretaría de Cultura	Desarrollo Cultural y Artístico	Acciones artísticas realizadas en beneficio de grupos prioritarios	Total de acciones artísticas realizadas para grupos prioritarios	El indicador mide el total de acciones artísticas realizadas para grupos prioritarios.	Mensual	Acción	30	19%	2,224,546
Secretaría de Cultura	Desarrollo Cultural y Artístico	Acciones musicales realizadas en espacios de atención y resguardo de grupos vulnerables	Total de acciones en distintos tipos de espacios	El indicador mide el total de acciones en distintos tipos de espacios de atención y resguardo de grupos vulnerables.	Trimestral	Acción	2	100%	561,381
Secretaría de Cultura	Desarrollo Cultural y Artístico	Acciones realizadas de protección y fomento de las lenguas maternas en Jalisco	Total de actividades de protección y fomento de lenguas maternas	El indicador mide el total de actividades de protección y fomento de lenguas maternas	Mensual	Actividad	3	100%	345,375
Secretaría de Cultura	Desarrollo Cultural y Artístico	Apoyos económicos entregados para el desarrollo de festivales con impacto internacional	Total de apoyos económicos entregados para el desarrollo de la política cultural	El indicador mide el total de apoyos económicos entregados para el desarrollo de la política cultural del Estado.	Trimestral	Apoyo	4	100%	15,074,407

Unidad Responsable	Programa Presupuestario	Componente	Indicador	Descripción de indicador	Frecuencia medición	Unidad medida	Meta	% avance 3er. trimestre	Ejercido
Secretaría de Cultura	Desarrollo Cultural y Artístico	Contenidos culturales de Jalisco visibilizados en lo nacional y lo internacional	Total de contenidos culturales de Jalisco visibilizados	El indicador mide el total de contenidos culturales de Jalisco visibilizados	Anual	Contenido	5	0%	541,737
Secretaría de Cultura	Desarrollo Cultural y Artístico	Emprendimientos culturales brindados para la oferta sostenida de bienes y servicios culturales de calidad	Total de actividades realizadas para fortalecer los emprendimientos culturales	El indicador mide el total de actividades realizadas para fortalecer los emprendimientos culturales	Semestral	Actividad	2	100%	-
Secretaría de Cultura	Desarrollo Cultural y Artístico	Estímulos económicos entregados para la creación y el desarrollo artístico	Total de creadores beneficiados con estímulos económicos	El indicador mide el total de creadores beneficiados con estímulos económicos a través del PECDA.	Trimestral	Persona	61	84%	153,091
Secretaría de Cultura	Desarrollo Cultural y Artístico	Festivales itinerantes realizados en los municipios de Jalisco	Total de personas beneficiadas por los festivales itinerantes	El indicador mide el total de personas beneficiadas por los festivales itinerantes	Mensual	Persona	10000	104%	10,120,896
Secretaría de Cultura	Desarrollo Cultural y Artístico	Festivales, encuentros y congresos realizados a favor de las artes de jalisco	Total de agrupaciones participantes en los festivales, encuentros y congresos en artes	El indicador mide el total de agrupaciones participantes en los festivales, encuentros y congresos en artes.	Anual	Agrupación	8	0%	294,379
Secretaría de Cultura	Desarrollo Cultural y Artístico	Individuos, colectivos, empresas y servidores públicos fortalecidos y profesionalizados	Total de personas fortalecidas y profesionalizadas	El indicador mide el total de personas fortalecidas y profesionalizadas	Mensual	Persona	1200	100%	227,994
Secretaría de Cultura	Desarrollo Cultural y Artístico	Líneas de acción del PROIGUALDAD instrumentadas en beneficio de mujeres	Total de líneas de acción implementadas del PROIGUALDAD	El indicador mide el total de líneas de acción implementadas del PROIGUALDAD	Mensual	Acción	2	100%	358,022
Secretaría de Cultura	Desarrollo Cultural y Artístico	Líneas de acción del PROIGUALDAD instrumentadas para fomentar, promover y difundir el arte urbano realizado por mujeres	Total de estímulos entregados a mujeres artistas de arte urbano	El indicador mide el total de estímulos entregados a mujeres artistas de arte urbano	Trimestral	Apoyo	50	100%	7,528,373

Unidad Responsable	Programa Presupuestario	Componente	Indicador	Descripción de indicador	Frecuencia medición	Unidad medida	Meta	% avance 3er. trimestre	Ejercicio
Secretaría de Cultura	Desarrollo Cultural y Artístico	Planes y programas de educación artística ofrecidos en la Escuela de artes de la Secretaría de Cultura.	Total de talleres impartidos en la Escuela de Artes	El indicador mide el total de talleres impartidos en la Escuela de Artes	Semestral	Taller	180	143%	3,473,667
Secretaría de Cultura	Desarrollo Cultural y Artístico	Premios, reconocimientos y estímulos entregados a proyectos destacados del sector cultural y artístico	Total de personas que reciben premios, reconocimientos y estímulos	El indicador mide el total de personas que reciben premios, reconocimientos y estímulos.	Anual	Persona	24	0%	476,239
Secretaría de Cultura	Desarrollo Cultural y Artístico	Proyectos realizados en municipios con alta incidencia delictiva	Total de proyectos realizados en municipios	El indicador mide el total de proyectos realizados en municipios	Mensual	Proyecto	0	100%	514,550
Secretaría de Cultura	Desarrollo Cultural y Artístico	Rescate, conservación y difusión realizada del patrimonio inmaterial de Jalisco	Total de asistentes a eventos sobre patrimonio inmaterial de Jalisco	El indicador mide el total de asistentes a eventos sobre patrimonio inmaterial de Jalisco.	Mensual	Asistente	5200	110%	3,122,080
Secretaría de Cultura	Fomento a las comunidades culturales y artísticas	Apoyo económicos entregados al sector de la industria cultural y creativa para el impulso de empresas	Total de proyectos beneficiados por el programa Proyecto IOC	El indicador mide el total de proyectos beneficiados por el programa Proyecto Industrias Culturales y Creativas	Trimestral	Proyecto	10	90%	547,317
Secretaría de Cultura	Fomento a las comunidades culturales y artísticas	Apoyos económicos entregados al sector cultural y artístico mediante el programa de Proyecto Traslados	Total de proyectos beneficiados por el programa Proyecto Traslados	El indicador mide el total de proyectos beneficiados por el programa Proyecto Traslados	Trimestral	Proyecto	24	100%	1,250,189
Secretaría de Cultura	Fomento a las comunidades culturales y artísticas	Apoyos económicos entregados al sector cultural y artístico mediante el programa Proyecto Producción	Total de proyectos beneficiados por el programa Proyecto Producción	El indicador mide el total de proyectos beneficiados por el programa Proyecto Producción.	Trimestral	Proyecto	25	112%	4,858,573
Secretaría de Cultura	Renovación de la infraestructura cultural	Acciones administrativas y de orden cultural realizadas para la operación de la política cultural del Estado	Total de personas beneficiadas con las actividades administrativas y de orden cultural	El indicador mide el total de personas beneficiadas con las actividades administrativas y de orden cultural	Mensual	Persona	301	100%	49,378,841

Unidad Responsable	Programa Presupuestario	Componente	Indicador	Descripción de indicador	Frecuencia medición	Unidad medida	Meta	% avance 3er. trimestre	Ejercido
Secretaría de Cultura	Renovación de la infraestructura cultural	Acciones de conservación de Infraestructura cultural rescatada, restaurada y construida	Total de proyectos de conservación realizados	El indicador mide el total de proyectos de conservación realizados	Trimestral	Proyecto	4	100%	3,570,729
Secretaría de Cultura	Renovación de la infraestructura cultural	Acciones de diagnóstico, promoción y difusión realizadas para la vinculación entre las autoridades culturales y la sociedad	Total de actividades realizadas por el CECA	El indicador mide el total de actividades realizadas por el CECA.	Trimestral	Actividad	3	100%	543,851
Secretaría de Cultura	Renovación de la infraestructura cultural	Acciones de intervención y protección realizadas para la salvaguarda del patrimonio material, artístico e histórico de Jalisco	Total de acciones de intervención de espacios	El indicador mide el total de acciones de intervención de espacios	Trimestral	Acción	3	100%	2,990,973
Secretaría de Cultura	Renovación de la infraestructura cultural	Bibliotecas de Jalisco operando con acervos revisado	Total de bibliotecas de Jalisco operando con acervos revisados	El indicador mide el total de bibliotecas de Jalisco operando con acervos revisados.	Mensual	Biblioteca	44	106%	8,982,681
Secretaría de Cultura	Renovación de la infraestructura cultural	Espacios escénicos operados para el desarrollo de las artes	Total de espacios escénicos vinculados al desarrollo de las artes	El indicador mide el total de espacios escénicos vinculados al desarrollo de las artes.	Trimestral	Espacio	6	100%	7,451,465
Sistema Jalisciense de Radio y Televisión	Radio y Televisión Jalisciense	Contenidos culturales e informativos transmitidos en radio y televisión	Total de transmisiones y coberturas en digital	Creación de contenido para redes sociales	Trimestral	Spots	1000	100%	36,029,736
Sistema Jalisciense de Radio y Televisión	Radio y Televisión Jalisciense	Difusión de la nueva imagen transmitida de Jalisco TV	Total de spots de radio y televisión acerca de la nueva imagen del SJRT	Nueva imagen del Sistema Jalisciense de Radio y Televisión difundida.	Trimestral	Spots	1000	100%	3,742,759
Sistema Jalisciense de Radio y Televisión	Radio y Televisión Jalisciense	Señal de televisión digital terrestre transmitida en los hogares jaliscienses.	Total de eventos transmitidos	Contenidos culturales e informativos de radio y televisión programados, producidos y transmitidos.	Semestral	Evento	4	100%	15,602,111

Desarrollo y crecimiento económico



Eje Estratégico Tema Estratégico

Temáticas:

- Turismo
 - Innovación, ciencia y tecnología
 - Industria, comercio y servicios
 - Financiamiento para el desarrollo
 - Energía
 - Desarrollo rural
 - Competencias y capacidades del capital humano
-

Eje: Desarrollo y crecimiento económico Turismo

Cifras cierre septiembre preliminares a la cuenta pública

Unidad Responsable	Programa Presupuestario	Componente	Indicador	Descripción de indicador	Frecuencia medición	Unidad medida	Meta	% avance 3er. trimestre	Ejercido
Agencia Estatal de Entrenimiento de Jalisco	Promoción a los eventos de entretenimiento al interior del estado de Jalisco	Diversos eventos generados	Total de eventos ejecutados	Este indicador muestra los eventos generados	Trimestral	Evento	3	50%	22,941,667
Agencia Estatal de Entrenimiento de Jalisco	Promoción a los eventos de entretenimiento al interior del estado de Jalisco	Evento cultural organizado en el marco del Aniversario del Grito de Independencia para las y los Jaliscienses	Total de eventos culturales en el Estado	Este indicador muestra los eventos realizados en el marco del Grito de Independencia 2022	Semestral	Evento	1	100%	10,500,000
Agencia Estatal de Entrenimiento de Jalisco	Promoción a los eventos de entretenimiento al interior del estado de Jalisco	Fiestas de Octubre realizado para dotar de un medio de sana recreación, esparcimiento y estímulo a la cultura.	Total de eventos de entretenimiento en el Estado	Este indicador muestra los eventos realizados en el marco de las Fiestas de Octubre edición 2021.	Trimestral	Evento	3	100%	23,650,000
Agencia Estatal de Entrenimiento de Jalisco	Promoción a los eventos de entretenimiento al interior del estado de Jalisco	Vacunas contra la pandemia COVID 19 aplicadas en el Macrocentro de vacunación para la ZMG a los y las Jaliscienses	Total de personas vacunas contra COVID19	Este indicador mide el número de personas vacunadas contra COVID19	Semestral	Persona	1360000	87%	36,862,200
Secretaría de Turismo	Acciones para el Fomento del Turismo de Playa en Jalisco	Acciones de operación ejecutadas para el desarrollo del turismo de playa en Jalisco	Acciones de operación ejecutadas para el desarrollo del programa	Acciones de operación implementadas para el ejecución del programa público el cual abona el desarrollo del turismo de playa en Jalisco	Trimestral	Acción	10	100%	-
Secretaría de Turismo	Acciones para el Fomento del Turismo de Playa en Jalisco	Acciones implementadas para la mejora de ordenamiento e imagen urbana de los municipios con destinos turísticos de playa	Total de municipios apoyados con acciones para la mejora de ordenamiento e imagen urbana	Municipios apoyados para el mejoramiento de imagen urbana, ordenamiento vial y/o señalética con turismo de playa en el estado de Jalisco	Semestral	Municipio	3	0%	4,314,826

Cifras cierre septiembre preliminares a la cuenta pública

Unidad Responsable	Programa Presupuestario	Componente	Indicador	Descripción de indicador	Frecuencia medición	Unidad medida	Meta	% avance 3er. trimestre	Ejercido
Secretaría de Turismo	Acciones para el Fomento del Turismo de Playa en Jalisco	Apoyos otorgados para la elaboración de diagnósticos territoriales para municipios con destinos de playa	Total de municipios apoyados para la realización diagnósticos territoriales.	Municipios con destinos turísticos de playa, apoyados con diagnósticos territoriales	Semestral	Municipio	3	67%	1,441,771
Secretaría de Turismo	Acciones para el Fomento del Turismo Religioso en Jalisco	Convenios autorizados y firmados para ejercicio del recurso	Total de convenios, integrados, analizados y autorizados para apoyos	Convenios integrados, analizados y autorizados para apoyos a municipios para el fomento de turismo religioso	Semestral	Convenio	30	0%	476,276
Secretaría de Turismo	Acciones para el Fomento del Turismo Religioso en Jalisco	Reuniones y asesorías realizadas para informar a municipios	Total de reuniones y asesorías realizadas	Reuniones y asesorías realizadas para informar a municipios de las acciones y programas para el fomento del turismo.	Semestral	Reunión	40	75%	504,856
Secretaría de Turismo	Acciones para fomento del desarrollo turístico regional	Acciones generadas para el desarrollo de los Pueblos Mágicos de Jalisco	Total de acciones generadas para el desarrollo de los Pueblos Mágicos de Jalisco	Mide las acciones realizadas para fomentar el desarrollo turístico en los Pueblos Mágicos con los que cuenta el Estado de Jalisco	Semestral	Acción	32	56%	1,432,531
Secretaría de Turismo	Acciones para fomento del desarrollo turístico regional	Acciones realizadas para el desarrollo turístico regional	Total de acciones para el desarrollo turístico regional realizadas	Mide las acciones realizadas para fomentar el desarrollo turístico en las distintas regiones del Estado	Semestral	Acción	236	27%	6,106,290
Secretaría de Turismo	Conducción de la Política Turística Estatal	Acciones de fomento realizadas a las inversiones turísticas de promoción y difusión de los destinos turísticos de Jalisco	Total de acciones de Fomento a la inversión turística, de Promoción y Difusión de los destinos Turísticos de Jalisco realizadas.	Acciones de fomento a la inversión turística, de promoción y difusión de los destinos turísticos de Jalisco	Trimestral	Acción	53	93%	10,724,682
Secretaría de Turismo	Conducción de la Política Turística Estatal	Acciones realizadas para impulsar temas relacionados con la inclusión, la igualdad de género y no discriminación	Total de acciones realizadas en concordancia con la Norma Mexicana NMX-R-025-SCFI-2015 en igualdad laboral y no discriminación.	Acciones para impulsar temas relacionados con la inclusión, Igualdad de Género y No discriminación	Semestral	Acción	8	100%	794,860
Secretaría de Turismo	Conducción de la Política Turística Estatal	Prestadores de servicios turísticos orientados en el trámite Registro Nacional de Turismo	Total de prestadores de servicios turísticos actualizados en el Registro Nacional de Turismo	Total de prestadores de servicios turísticos actualizados en el Registro Nacional de Turismo	Trimestral	Registro	300	102%	2,351,713

Unidad Responsable	Programa Presupuestario	Componente	Indicador	Descripción de indicador	Frecuencia medición	Unidad medida	Meta	% avance 3er. trimestre	Ejercido
Secretaría de Turismo	Conducción de la Política Turística Estatal	Reportes realizados del Programa Anual de Trabajo para el Control Interno	Total de reportes realizados por el Órgano Interno de Control	Reportes realizados del programa Anual de Trabajo para Control Interno	Trimestral	Reportaje	2	100%	-
Secretaría de Turismo	Conducción de la Política Turística Estatal	Solicitudes de transparencia y rendición de cuentas atendidas.	Total de solicitudes de transparencia y rendición de cuentas atendidas.	Solicitudes de transparencia y rendición de cuentas atendida	Trimestral	Solicitud	240	66%	506,082
Secretaría de Turismo	Conducción de la Política Turística Estatal	Visitas de verificación realizadas a prestadores de servicios turísticos	Total de actas realizadas de visitas de verificación a prestadores de servicios turísticos	Visitas de verificación a prestadores de servicios turísticos realizadas y analizadas	Trimestral	Acta	250	89%	59,930
Secretaría de Turismo	Información Estadística e Investigación de Mercados	Monitoreo mensual de afluencia, derrama, ocupación hotelera, actividad aeroportuaria y cruceros, realizado.	Total de reportes sobre información estadística generada	Monitoreo mensual de afluencia, derrama, ocupación hotelera, actividad aeroportuaria y cruceros, realizado.	Semestral	Reporte	1	100%	643,812
Secretaría de Turismo	Información Estadística e Investigación de Mercados	Perfil de visitantes y grado de satisfacción obtenido en los destinos turísticos del estado	Total de Reportes del Perfil del Visitante en el estado de Jalisco realizados	Perfil del visitante y grado de satisfacción en los destinos turísticos del estado, obtenidos	Semestral	Reporte	2	100%	504,694
Secretaría de Turismo	Planeación y Desarrollo de Producto	Asesorías realizadas a los municipios para la innovación y diversificación de la oferta de productos Turísticos en los municipios del Estado	Total de asesorías para la innovación y diversificación de la oferta de productos Turísticos en los municipios del Estado.	La Dirección de Planeación y Desarrollo de Producto Turístico gestiona y controla la elaboración de instrumentos de planeación y evaluación para desarrollo y mantenimiento de los diferentes destinos turísticos y Pueblos Mágicos del Estado, en colaboración con los Ayuntamientos y prestadores de servicios turísticos de las regiones al interior del Estado. Dichas acciones fomentan el desarrollo formal y estratégico para el	Trimestral	Asesoría	20	100%	1,462,894
Secretaría de Turismo	Planeación y Desarrollo de Producto	Talleres otorgados para diversificar la oferta turística en el estado de Jalisco.	Total de talleres otorgados para diversificar la oferta turística en el estado de Jalisco.	Talleres de Diversificación de Productos Turísticos en el estado, implementados.	Trimestral	Taller	2	0%	658,379

Unidad Responsable	Programa Presupuestario	Componente	Indicador	Descripción de indicador	Frecuencia medición	Unidad medida	Meta	% avance 3er. trimestre	Ejercicio
Secretaría de Turismo	Profesionalización de servicios turísticos	Capacitación otorgada a prestadores de servicios turísticos y personal de primer contacto con el turista.	Total de capacitación otorgada a prestadores de servicios turísticos y personal de primer contacto con el turista.	Componente que se refiere a la coordinada impartición y actualización de cursos de calidad en el servicio a prestadores de servicios y servidores públicos para enriquecer precisamente la calidad de nuestra oferta turística de los destinos del interior y hacer un Estado más competitivo en términos de calidad turística.	Trimestral	Prestador de servicios	1650	0%	2,361,044
Secretaría de Turismo	Profesionalización de servicios turísticos	Establecimientos certificados con Distintivos de Calidad Turística apoyados.	Total de establecimientos certificados con Distintivos de Calidad Turística apoyados.	Son distintivos y certificados oficiales en México para identificar a aquellos prestadores de servicios turísticos que cumplen los requisitos de calidad necesarios para satisfacer a los visitantes garantizando alta calidad en la oferta turística que permita a Jalisco ser un destino competitivo para todos los mercados.	Trimestral	Establecimiento	170	117%	245,293
Secretaría de Turismo	Programa de Apoyo y Difusión de las Rutas Turísticas	Acciones de operación ejecutadas para el desarrollo de Rutas Turísticas de Jalisco	Total de acciones de operación para el desarrollo del programa	Acciones de operación implementadas para el ejecución del programa público el cual abona el desarrollo de Rutas Turísticas de Jalisco	Semestral	Acción	30	100%	-
Secretaría de Turismo	Programa de Apoyo y Difusión de las Rutas Turísticas	Acciones implementadas para la mejora de ordenamiento e imagen urbana de los municipios que pertenecen a rutas turísticas prioritarias del Estado de Jalisco	Total de municipios apoyados con acciones para la mejora de ordenamiento e imagen urbana que abonen al desarrollo de Rutas Turísticas prioritarias del Estado de Jalisco	Municipios apoyados por parte de la Secretaría de Turismo para la mejora de Rutas Turísticas prioritarias.	Semestral	Municipio	30	0%	-



Unidad Responsable	Programa Presupuestario	Componente	Indicador	Descripción de indicador	Frecuencia medición	Unidad medida	Meta	% avance 3er. trimestre	Ejercido
Secretaría de Turismo	Programa de Apoyo y Difusión de las Rutas Turísticas	Apoyo otorgado a desarrolladores de herramientas digitales que abonen al impulso y posicionamiento de las rutas de Jalisco	Total de proyectos aprobados para el desarrollo e implementación de herramientas digitales que ayuden al impulso y posicionamiento de las rutas de Jalisco.	Proyecto que abona al desarrollo, impulso y posicionamiento de las Rutas Turísticas del estado de Jalisco	Semestral	Convenio	1	100%	-
Secretaría de Turismo	Programa de Apoyo y Difusión de las Rutas Turísticas	Apoyos entregados para la elaboración de diagnósticos territoriales para municipios que forman parte de rutas turísticas prioritarias de Jalisco	Total de municipios apoyados para la realización diagnósticos territoriales para el desarrollo de rutas turísticas.	Municipios apoyados con el fin de ofrecer con mejor equipamiento turístico	Semestral	Municipio	30	0%	-
Secretaría de Turismo	Programa para apoyo e impulso a Pueblos Mágicos	Acciones de desarrollo generadas para la permanencia del nombramiento de pueblos mágicos	Total de acciones de desarrollo generadas para la permanencia del nombramiento de pueblos mágicos	Acciones realizadas para la permanencia del nombramiento de pueblos mágicos.	Semestral	Acción	18	100%	-
Secretaría de Turismo	Programa para apoyo e impulso a Pueblos Mágicos	Acciones de operación ejecutadas para el desarrollo sostenible de los Pueblos Mágicos	Total de acciones de operación ejecutadas para el desarrollo del programa	Acciones de operación implementadas para el ejecución del programa público el cual abona el desarrollo sostenible de los Pueblos Mágicos	Trimestral	Acción	18	100%	-
Secretaría de Turismo	Programa para apoyo e impulso a Pueblos Mágicos	Acciones implementadas para la mejora de ordenamiento e imagen urbana de los municipios con nombramiento de Pueblo Mágico del Estado de Jalisco	Total de municipios apoyados con acciones para la mejora de ordenamiento e imagen urbana que abonen al desarrollo de los Pueblos Mágicos del Estado de Jalisco	Municipios apoyados por parte de la Secretaría de Turismo para la mejora de los Pueblos Mágicos	Semestral	Municipio	9	0%	-
Secretaría de Turismo	Programa para apoyo e impulso a Pueblos Mágicos	Apoyos entregados para la elaboración de diagnósticos territoriales para municipios con nombramiento de Pueblo Mágico	Total de municipios apoyados para la realización diagnósticos territoriales.	Municipios con nombramiento de Pueblo Mágicos apoyados con diagnósticos territoriales.	Semestral	Municipio	9	100%	-

Cifras cierre septiembre preliminares a la cuenta pública

Unidad Responsable	Programa Presupuestario	Componente	Indicador	Descripción de indicador	Frecuencia medición	Unidad medida	Meta	% avance 3er. trimestre	Ejercicio
Secretaría de Turismo	Promoción Turística del Estado de Jalisco	Acciones de Relaciones Públicas realizadas con el fin de tener un impacto mediático en los mercados nacional e internacional, para la promoción turística de Jalisco	Total de publicaciones de artículos que proyecten una imagen positiva de los destinos de Jalisco para promoción turística en medios nacionales e internacionales.	Total de Artículos publicados en medios nacionales e internacionales como resultado de las acciones de RP realizadas con el fin de dar una exposición positiva a los destinos de Jalisco e incrementar los flujos de turistas	Trimestral	Artículo publicado	1930	84%	1,355,910
Secretaría de Turismo	Promoción Turística del Estado de Jalisco	Acciones especializadas de promoción realizadas para llegar a los diferentes mercados, segmentos y nichos de mercados de importancia para Jalisco	Total de acciones especializadas realizadas para la promoción turística de Jalisco	Se refiere a las acciones especializadas realizadas de Jalisco para incrementar los flujos de turistas y económica por turismo en nuestro estado, Realización y asistencia a eventos especializados, atención de grupos de Fams, subsidio a eventos , así como campañas, activaciones y otras acciones realizadas con socios y aliados estratégicos.	Trimestral	Acción	93	92%	16,503,492
Secretaría de Turismo	Promoción Turística del Estado de Jalisco	Apoyo económico entregado para la promoción y posicionamiento en el mercado turístico a la marca Jalisco es México	Total de apoyos entregados para la promoción y posicionamiento de la marca turística de Jalisco	Apoyos entregados para la promoción y posicionamiento de la marca turística de Jalisco	Anual	Apoyo	1	100%	13,000,000
Secretaría de Turismo	Promoción Turística del Estado de Jalisco	Atención en módulos de información turística otorgada, con el fin de retener o prolongar la estadía de los turistas que visitan Jalisco, impulsándolos a ser promotores de Jalisco en sus lugares de origen	Total de turistas atendidos en Módulos de información turística	Son los turistas que se acercan a los módulos de información turística, ya sea en persona o vía telefónica o electrónica para solicitar información y/o orientación turística de los destinos de Jalisco	Trimestral	Turista	55000	102%	239,210

Unidad Responsable	Programa Presupuestario	Componente	Indicador	Descripción de indicador	Frecuencia medición	Unidad medida	Meta	% avance 3er. trimestre	Ejercido
Secretaría de Turismo	Promoción Turística del Estado de Jalisco	Atención proporcionada a profesionales de la industria de viajes, así como a influenciadores y representantes de medios que apoyan y potencian la promoción, difusión y venta de los destinos turísticos de Jalisco	Total de personas de medios e industria atendidas	Se refiere a la atención que se proporciona a las personas que tiene un poder de influencia ya sea en los medios o en la industria turística de nuestros diferentes mercados. A quienes recibimos y atendemos con el objetivo de que conozcan y experimenten los destinos, atractivos, servicios y/o productos turísticos de Jalisco los cuales ellos promoverán posteriormente en su área de influencia ayudándonos a difundir nuestra oferta y a contrarrestar la imagen negativa de seguridad de nuestros destinos	Trimestral	Persona	173	94%	1,428,210
Secretaría de Turismo	Recorridos turísticos	Recorridos turísticos a destinos del interior del Estado, realizados.	Total de recorridos turísticos gratuitos al interior del estado de Jalisco	Son viajes de uno o dos días (los de dos incluyen pernocta) que se ofrecen a la población en situación vulnerable, de escasos recursos, adultos mayores, etc. Para que conozcan, aprendan y disfruten de los municipios al interior del estado, a la vez que se apoya a los municipios para dar a conocer sus atractivos y generarles afluencia y derrama por turismo	Trimestral	Recorrido	75	100%	922,185
Secretaría de Turismo	Recorridos turísticos	Visitas y Recorridos turísticos gratuitos en la ZMG realizados para grupos especiales	Total de recorridos turísticos gratuitos por el centro histórico de Guadalajara y por sitios de interés de la ZMG	Son recorridos y apoyos que se gestionan para los grupos de escuelas de educación básica, universidades, de instituciones de apoyo social, asociaciones, dependencias, etc. Con el objetivo de proporcionarles recreación, difusión de nuestra historia y cultura y generar amor y respeto por nuestro patrimonio	Trimestral	Persona	1800	124%	39,375

Eje: Desarrollo y crecimiento económico

Innovación, Ciencia y Tecnología

Cifras cierre septiembre preliminares a la cuenta pública

Unidad Responsable	Programa Presupuestario	Componente	Indicador	Descripción de indicador	Frecuencia medición	Unidad medida	Meta	% avance 3er. trimestre	Ejercicio
Agencia para el Desarrollo de Industrias Creativas y Digitales del Estado de Jalisco	Desarrollo de Industrias Creativas y Digitales de Jalisco	Fondo Destinado en las industrias creativas y digitales para financiamientos	Total de incentivos entregados al sector creativo digital	cantidad de Incentivos entregados al sector creativo digital	Semestral	Incentivo	6	100%	3,000,000
Agencia para el Desarrollo de Industrias Creativas y Digitales del Estado de Jalisco	Desarrollo de Industrias Creativas y Digitales de Jalisco	Programa de Operación y Administración gestionados.	Total de contratos celebrados	Gestiones con empresas de la industria digital para establecerse en Ciudad Creativa	Semestral	Gestión	1	100%	9,873,075
Agencia para el Desarrollo de Industrias Creativas y Digitales del Estado de Jalisco	Desarrollo de Industrias Creativas y Digitales de Jalisco	Programas de Promoción desarrollados.	Total de programas de promoción	Se llevan a cabo programas para promocionar las instalaciones que pueden ser sede de proyectos creativos y digitales	Semestral	Programa	1	100%	4,653,747
Agencia para el Desarrollo de Industrias Creativas y Digitales del Estado de Jalisco	Programa de capacitación para industrias creativas	Formación otorgada a través del programa de capacitación para industrias creativas	Total de programas de capacitación para el desarrollo de las empresas implementados	Mide el total de programas de capacitación implementados que contribuirán a tener más empleos en el sector creativo	Trimestral	Programa	1	100%	1,250,000
Agencia para el Desarrollo de Industrias Creativas y Digitales del Estado de Jalisco	Programa de capacitación para industrias creativas	Jornadas de Capacitación programadas para emprendedores, egresados de carreras relacionadas con las industrias creativas y digitales	Total de jornadas de capacitación ejecutadas	Mide el total de jornadas de capacitación para emprendedores, egresados de carreras relacionadas con las industrias creativas y digitales	Trimestral	Capacitación	1	100%	2,500,000

Unidad Responsable	Programa Presupuestario	Componente	Indicador	Descripción de indicador	Frecuencia medición	Unidad medida	Meta	% avance 3er. trimestre	Ejercicio
Centro de Conciliación Laboral	Resolución de Conflictos Laborales a través de la Conciliación	Convenios de conciliación laboral celebrados entre las partes del conflicto laboral	Total de Convenios de conciliación laboral celebrados entre las partes del conflicto laboral	Este indicador mide el total de Convenios de conciliación laboral celebrados entre las partes del conflicto laboral	Trimestral	Convenio	1100	0%	-
Centro de Conciliación Laboral	Resolución de Conflictos Laborales a través de la Conciliación	Solicitudes de conciliación recibidas de las y los trabajadores y patrones	Total solicitudes de conciliación recibidas de las y los trabajadores, sindicatos y patrones	Este indicador mide el total de solicitudes de conciliación recibidas de las y los trabajadores, sindicatos y patrones con un conflicto laboral	Trimestral	Solicitud	5000	0%	-
Consejo Estatal de Ciencia y Tecnología del Estado de Jalisco	Fortalecimiento de la cultura científica y la apropiación social de la ciencia Lunarria	Asistentes atendidos en eventos, talleres y actividades del Planetario y Centro Interactivo de Jalisco Lunarria para el fortalecimiento de la cultura científica	Total de asistentes registrados	Mide el total de asistentes a eventos, talleres y actividades	Trimestral	Asistente	100000	100%	4,687,800
Consejo Estatal de Ciencia y Tecnología del Estado de Jalisco	Fortalecimiento de la cultura científica y la apropiación social de la ciencia Lunarria	Iniciativas realizadas para la promoción, difusión y divulgación científicas realizadas en el Planetario y Centro Interactivo de Jalisco Lunarria	Total de iniciativas realizadas	Mide el total de iniciativas para la promoción, difusión y divulgación científica	Trimestral	Iniciativa	310	96%	4,687,800
Consejo Estatal de Ciencia y Tecnología del Estado de Jalisco	Gestión Administrativa de Ciencia, Tecnología e Innovación	Iniciativas y proyectos científicos, tecnológicos y de innovación apoyados	Total de iniciativas gestionadas	Mide el número total de iniciativas gestionadas	Trimestral	Iniciativa	800	62%	8,987,700
Consejo Estatal de Ciencia y Tecnología del Estado de Jalisco	Gestión Administrativa de Ciencia, Tecnología e Innovación	Proyectos de innovación, ciencia y tecnología evaluados en sus objetivos y metas para su finiquito.	Total de proyectos finiquitados	Mide el Total de proyectos finiquitados	Trimestral	Finiquito	200	114%	719,400
Consejo Estatal de Ciencia y Tecnología del Estado de Jalisco	Gestión de Fondos y Programas de Apoyo de Ciencia, Tecnología e Innovación	Fondos invertidos en el estado a través del Programa de Innovación en Jalisco	Total de fondos de inversión a través del Programa de Innovación en Jalisco	Mide el total de fondos de invertidos a través del Programa de Innovación en Jalisco	Semestral	Millones de pesos	67	28%	15,000,000

Cifras cierre septiembre preliminares a la cuenta pública

Unidad Responsable	Programa Presupuestario	Componente	Indicador	Descripción de indicador	Frecuencia medición	Unidad medida	Meta	% avance 3er. trimestre	Ejercicio
Consejo Estatal de Ciencia y Tecnología del Estado de Jalisco	Gestión de Fondos y Programas de Apoyo de Ciencia, Tecnología e Innovación	Proyectos de investigación, desarrollo tecnológico e innovación apoyados a través del Programa de Innovación de Jalisco.	Total de proyectos apoyados	Mide el total de proyectos apoyados	Anual	Proyecto	25	0%	21,925,000
Consejo Estatal de Ciencia y Tecnología del Estado de Jalisco	Operación del Fondo de Ciencia y Tecnología de Jalisco	Fondos concurrentes invertidos en el estado en investigación, desarrollo tecnológico e innovación	Total de fondos de inversión	Mide el total de fondos de inversión	Trimestral	Millones de pesos	90	69%	-
Consejo Estatal de Ciencia y Tecnología del Estado de Jalisco	Operación del Fondo de Ciencia y Tecnología de Jalisco	Formación de recursos humanos altamente especializado en ciencia, tecnología e innovación, generada.	Total de acciones generadas	Mide el total de acciones generadas	Trimestral	Acción	1550	46%	-
Consejo Estatal de Ciencia y Tecnología del Estado de Jalisco	Operación del Fondo de Ciencia y Tecnología de Jalisco	Personas asistentes a eventos de ciencia, tecnología e innovación, atendidas.	Total de personas asistentes	Mide el total de personas asistentes	Trimestral	Persona	150000	111%	-
Consejo Estatal de Ciencia y Tecnología del Estado de Jalisco	Operación del Fondo de Ciencia y Tecnología de Jalisco	Proyectos realizados de investigación, desarrollo tecnológico e innovación de instituciones públicas, privadas y personas.	Total de proyectos beneficiados	Mide el total de proyectos beneficiados	Trimestral	Proyecto	243	120%	-
Fideicomiso Ciudad Creativa Digital	Ciudad Creativa Digital Guadalajara	Administración y operación realizada en el fideicomiso, de acuerdo al cumplimiento del plan maestro	Número de gestión realizada	Gestión aplicada de acuerdo a la normatividad vigente para la organización y control para la administración del Fideicomiso	Semestral	Gestión	3	100%	1,285,486
Fideicomiso Ciudad Creativa Digital	Ciudad Creativa Digital Guadalajara	Convenios y Contratos Celebrados	Total de convenios y contratos celebrados con empresas	Convenios de contratos celebrados para mantener la operación del primer complejo creativo	Semestral	Contrato	5	100%	10,281,000

Unidad Responsable	Programa Presupuestario	Componente	Indicador	Descripción de indicador	Frecuencia medición	Unidad medida	Meta	% avance 3er. trimestre	Ejercicio
Fideicomiso Fondo Estatal de Ciencia y Tecnología de Jalisco	Operación del Fondo de Ciencia y Tecnología de Jalisco	Fondos concurrentes invertidos en el estado en investigación, desarrollo tecnológico e innovación	Total de fondos de inversión	Mide el total de fondos de inversión	Trimestral	Millones de pesos	270	0%	-
Fideicomiso Fondo Estatal de Ciencia y Tecnología de Jalisco	Operación del Fondo de Ciencia y Tecnología de Jalisco	Formación de recursos humanos altamente especializado en ciencia, tecnología e innovación, generada.	Total de acciones generadas	Mide el total de acciones generadas	Trimestral	Acción	4650	0%	-
Fideicomiso Fondo Estatal de Ciencia y Tecnología de Jalisco	Operación del Fondo de Ciencia y Tecnología de Jalisco	Personas asistentes a eventos de ciencia, tecnología e innovación, atendidas.	Total de personas asistentes	Mide el total de personas asistentes	Trimestral	Persona	366000	39%	-
Fideicomiso Fondo Estatal de Ciencia y Tecnología de Jalisco	Operación del Fondo de Ciencia y Tecnología de Jalisco	Proyectos realizados de investigación, desarrollo tecnológico e innovación de instituciones públicas, privadas y personas.	Total de proyectos beneficiados	Mide el total de proyectos beneficiados	Trimestral	Proyecto	660	0%	-
Plataforma Abierta de Innovación y Desarrollo de Jalisco	Ampliación y desarrollo de servicios tecnológicos	Espacios físicos y virtuales aprovechados para la realización de actividades híbridas, presenciales y virtuales	Total del porcentaje de aprovechamiento de espacios	Este indicador mide la utilización de 333 hrs al mes de espacios PLAI.	Trimestral	Espacio	100	100%	1,609,350
Plataforma Abierta de Innovación y Desarrollo de Jalisco	Ampliación y desarrollo de servicios tecnológicos	Servicios tecnológicos entregados a través del Campus Virtual que responden al cumplimiento de los ejes estratégicos.	Total de servicios que ofrece el Campus Virtual en funcionamiento	Este indicador mide los servicios del Campus Virtual en uso por parte de las y los usuarios de PLAI	Cuatrimestral	Servicio	7	67%	1,578,750
Secretaría de Innovación, Ciencia y Tecnología	Conducción de la Política de Innovación, Ciencia y Tecnología.	Convenios y alianzas realizadas con actores del Ecosistema de Innovación y Emprendimiento.	Total de acuerdos concretados con impacto científico y tecnológico	Convenios y alianzas realizados con actores del Ecosistema de Innovación y Emprendimiento.	Trimestral	Acuerdo	20	125%	9,210,897
Secretaría de Innovación, Ciencia y Tecnología	Conducción de la Política de Innovación, Ciencia y Tecnología.	Eventos ejecutados, que fortalezcan las políticas públicas en innovación, ciencia, tecnología y educación superior.	Total de eventos apoyados	Mide el número de eventos apoyados	Trimestral	Evento	1	100%	19,851,359

Cifras cierre septiembre preliminares a la cuenta pública

Unidad Responsable	Programa Presupuestario	Componente	Indicador	Descripción de indicador	Frecuencia medición	Unidad medida	Meta	% avance 3er. trimestre	Ejercicio
Secretaría de Innovación, Ciencia y Tecnología	Fortalecimiento de ecosistemas regionales a través de la innovación y emprendimiento	Capacitaciones im-partidas en temas de innovación, ciencia y tecnología exponenciales a la comunidad emprendedora y empresarial de alto impacto, orientadas a responder escenarios futuros competitivos en los sectores estratégicos del Estado.	Total de Personas Capacitadas	Capacitaciones im-partidas en temas de innovación, ciencia y tecnología exponenciales a la comunidad emprendedora y empresarial de alto impacto, orientadas a responder escenarios futuros competitivos en los sectores estratégicos del Estado.	Semestral	Persona	500	0%	1,105,520
Secretaría de Innovación, Ciencia y Tecnología	Fortalecimiento de ecosistemas regionales a través de la innovación y emprendimiento	Espacios adecuados con laboratorios habilitados y contenidos que incentiven la vinculación, una cultura de innovación, el emprendimiento de alto impacto y la especialización inteligente en las regiones y en los sectores estratégicos del Estado.	Total de Espacios Adecuados	Espacios habilitados y contenidos que incentiven la vinculación, una cultura de innovación, el emprendimiento y la especialización inteligente	Semestral	Espacio	1	100%	23,135,986
Secretaría de Innovación, Ciencia y Tecnología	Fortalecimiento de ecosistemas regionales a través de la innovación y emprendimiento	Eventos organizados que propicien la innovación y emprendimiento de alto impacto en las regiones y los sectores estratégicos del estado de Jalisco.	Total de Eventos Generados	Eventos de innovación y emprendimiento de alto impacto en las regiones y los sectores estratégicos del estado de Jalisco.	Semestral	Evento	6	100%	1,154,956
Secretaría de Innovación, Ciencia y Tecnología	Fortalecimiento de la Cultura de Innovación	Apoyo económico entregado para la generación de eventos de alto impacto	Total de eventos apoyados	Mide el total de eventos apoyados	Trimestral	Evento	1	100%	-
Secretaría de Innovación, Ciencia y Tecnología	Fortalecimiento de la Cultura de Innovación	Apoyo económico entregado para la generación de proyectos de alto impacto	Total de proyectos apoyados	Mide el total de proyectos apoyados	Trimestral	Proyecto	1	100%	-
Secretaría de Innovación, Ciencia y Tecnología	Gestión Administrativa y jurídica	Asesoría Jurídica realizada en la Secretaría de Innovación, Ciencia y Tecnología	"Porcentaje de atención de los asuntos jurídicos en los que se vea involucrada la Secretaría de Innovación, Ciencia y Tecnología."	Asesoría Jurídica realizada en la Secretaría de Innovación, Ciencia y Tecnología	Trimestral	Asunto	180	104%	919,659

Unidad Responsable	Programa Presupuestario	Componente	Indicador	Descripción de indicador	Frecuencia medición	Unidad medida	Meta	% avance 3er. trimestre	Ejercido
Secretaría de Innovación, Ciencia y Tecnología	Gestión Administrativa y jurídica	Recursos presupuestados para la operación de programas y proyectos	Total de presupuesto ejercido y pagado.	Recursos presupuestados para la operación de programas y proyectos.	Anual	Presupuesto	169	0%	10,270,223
Secretaría de Innovación, Ciencia y Tecnología	Programa de Impulso a la Ciencia y Desarrollo Tecnológico	Acciones implementadas para impulsar la investigación, el desarrollo tecnológico y la solución de retos prioritarios	Total de personas beneficiadas	El indicador mide el número total de personas (investigadores, tecnólogos, empresarios, emprendedores, y público en general) beneficiadas por acciones y apoyos a proyectos de desarrollo de capacidades en ciencia y tecnología.	Trimestral	Persona	80	125%	3,883,249
Secretaría de Innovación, Ciencia y Tecnología	Programa de Impulso a la Ciencia y Desarrollo Tecnológico	Acciones implementadas para la generación de propiedad intelectual orientada a invenciones y a la transferencia de tecnología en el estado de Jalisco.	Total de Solicitudes de Patentes por Millón de Habitantes	El indicador corresponde al número de solicitudes de patentes nacionales y solicitudes PCT (Tratado de Cooperación en Materia de Patentes) ingresadas de residentes jaliscienses durante el año 2022, tomando como base 8.4 millones de habitantes del estado de Jalisco	Semestral	Solicitud	22.38	100%	17,068
Secretaría de Innovación, Ciencia y Tecnología	Programa de Impulso a la Ciencia y Desarrollo Tecnológico	Acciones y proyectos implementados para la atención de personas impulsando la difusión y divulgación de la ciencia, tecnología e innovación en el estado de Jalisco.	Total de personas atendidas	Este indicador exhibe el número de personas que fueron atendidas a través de acciones y proyectos de la difusión y divulgación de la ciencia, tecnología e innovación en el estado de Jalisco.	Semestral	Persona	600	100%	209,680
Secretaría de Innovación, Ciencia y Tecnología	Proyectos de Gestión de la Innovación Empresarial, Sectorial y Social	Capacitaciones especializadas generadas en tema de gestión de la innovación para la comunidad emprendedora y empresarial del Estado.	Total de Personas Empresarias y Emprendedoras Capacitadas.	Capacitaciones especializadas en tema de gestión de la innovación para la comunidad emprendedora y empresarial del Estado.	Semestral	Persona	900	0%	2,400,000

Cifras cierre septiembre preliminares a la cuenta pública

Unidad Responsable	Programa Presupuestario	Componente	Indicador	Descripción de indicador	Frecuencia medición	Unidad medida	Meta	% avance 3er. trimestre	Ejercido
Secretaría de Innovación, Ciencia y Tecnología	Proyectos de Gestión de la Innovación Empresarial, Sectorial y Social	Eventos de innovación y emprendimiento de alto impacto apoyados en las regiones de Jalisco, que incentiven la participación de la ciudadanía.	Total de Participantes a Eventos de Innovación	Participantes a eventos de innovación y emprendimiento de alto impacto	Semestral	Participante	100	100%	100,000



Eje: Desarrollo y crecimiento económico Industria, Comercio y Servicios

Cifras cierre septiembre preliminares a la cuenta pública

Unidad Responsable	Programa Presupuestario	Componente	Indicador	Descripción de indicador	Frecuencia medición	Unidad medida	Meta	% avance 3er. trimestre	Ejercido
Agencia Estatal de Entrenimiento de Jalisco	Apoyos a la Industria Cinematográfica, Audiovisual y Fotográfica	Producciones apoyadas con locaciones para el desarrollo de proyectos	Total de producciones apoyadas	Este indicador mide las producciones filmicas, audiovisuales o fotográficas apoyadas con permisos y autorizaciones para locaciones	Semestral	Producción	205	143%	-
Agencia Estatal de Entrenimiento de Jalisco	Apoyos a la Industria Cinematográfica, Audiovisual y Fotográfica	Proyectos cinematográficos apoyados para producción, postproducción y guion	Total de proyectos apoyados	Este indicador mide los proyectos cinematográficos apoyados para su producción, postproducción y/o guión	Semestral	Proyecto	16	0%	-
Fideicomiso Comisión de Filmaciones del Estado de Jalisco	Infraestructura cinematográfica, audiovisual y de publicidad	Infraestructura cinematográfica desarrollada para la Industria filmica en el Estado de Jalisco	Total de locaciones	"Número de solicitudes en la plataforma"	Semestral	Acción	100	0%	-
Secretaría de Desarrollo Económico	Desarrollo empresarial micros y pequeñas empresas	Apoyos otorgados para el desarrollo empresarial de micro y pequeñas empresas (gastos de operación)	Total de recursos gastados para la operación del programa Desarrollo empresarial	Describe el monto utilizado en gastos operativos del programa Desarrollo Empresarial	Semestral	Pesos	384000	100%	383979
Secretaría de Desarrollo Económico	Desarrollo empresarial micros y pequeñas empresas	Apoyos otorgados para el desarrollo empresarial de micro y pequeñas empresas del sector artesanal	Total de recurso otorgado a beneficiarios micro y pequeñas empresas apoyadas del sector artesanal	Describe el número de micro y pequeñas empresas del sector artesanal apoyados mediante el programa Desarrollo Empresarial	Semestral	Pesos	2110720	95%	2,074,157
Secretaría de Desarrollo Económico	Desarrollo empresarial micros y pequeñas empresas	Apoyos otorgados para el desarrollo empresarial de micro y pequeñas empresas del sector comercio y servicios	Total de recurso otorgado a beneficiarios micro y pequeñas empresas apoyadas del sector comercio y servicios	Describe el número de micro y pequeñas empresas del sector comercio y servicios apoyados mediante el programa Desarrollo Empresarial	Semestral	Pesos	5587200	81%	5,556,550

Cifras cierre septiembre preliminares a la cuenta pública

Unidad Responsable	Programa Presupuestario	Componente	Indicador	Descripción de indicador	Frecuencia medición	Unidad medida	Meta	% avance 3er. trimestre	Ejercido
Secretaría de Desarrollo Económico	Desarrollo empresarial micros y pequeñas empresas	Apoyos otorgados para el desarrollo empresarial de micro y pequeñas empresas del sector exportador	Total de recursos otorgado a beneficiarios micro y pequeñas empresas apoyadas del sector exportador	Describe el número de micro y pequeñas empresas del sector exportador apoyados mediante el programa Desarrollo Empresarial	Semestral	Pesos	2234880	74%	1,996,273
Secretaría de Desarrollo Económico	Desarrollo empresarial micros y pequeñas empresas	Apoyos otorgados para el desarrollo empresarial de micro y pequeñas empresas del sector industrial	Total de recursos otorgado beneficiarios micro y pequeñas empresas apoyadas del sector industrial	Describe el número de micro y pequeñas empresa del sector industrial apoyados mediante el programa Desarrollo Empresarial	Semestral	Pesos	2483200	92%	2,410,121
Secretaría de Desarrollo Económico	Jalisco Crece	Apoyos otorgados para el desarrollo empresarial de medianas y grandes empresas (gastos de operación)	Total de recursos gastados para la operación del programa	Describe el monto utilizado en gastos operativos del programa Crece Jalisco	Semestral	Pesos	2616000	98%	1,094,309
Secretaría de Desarrollo Económico	Jalisco Crece	Apoyos otorgados para el desarrollo empresarial de medianas y grandes empresas del sector artesanal	Total de recursos destinados al apoyo de proyectos de alto impacto del sector artesanal mediante empresas medianas, grandes e instituciones	Describe el monto de recurso aprobado para apoyar proyectos de alto impacto de empresas del sector artesanal	Semestral	Pesos	3000000	100%	3,000,000
Secretaría de Desarrollo Económico	Jalisco Crece	Apoyos otorgados para el desarrollo empresarial de medianas y grandes empresas del sector comercio y servicios	Total de recursos destinados al apoyo de proyectos de alto impacto del sector comercio y servicios mediante empresas medianas, grandes e instituciones	Describe el monto de recurso aprobado para apoyar proyectos de alto impacto de empresas del sector comercio y servicios	Semestral	Pesos	1908739498	100%	19,087,335
Secretaría de Desarrollo Económico	Jalisco Crece	Apoyos otorgados para el desarrollo empresarial de medianas y grandes empresas del sector exportador	Total de recursos destinados al apoyo de proyectos de alto impacto del sector exportador mediante empresas medianas grandes e instituciones	Describe el monto de recurso aprobado para apoyar proyectos de alto impacto de empresas del sector exportador	Semestral	Pesos	14546250	100%	14,546,250

Cifras cierre septiembre preliminares a la cuenta pública

Unidad Responsable	Programa Presupuestario	Componente	Indicador	Descripción de indicador	Frecuencia medición	Unidad medida	Meta	% avance 3er. trimestre	Ejercido
Secretaría de Desarrollo Económico	Jalisco Crece	Apoyos otorgados para el desarrollo empresarial de medianas y grandes empresas del sector industrial	Total de recursos destinados al apoyo de proyectos de alto impacto del sector industrial mediante empresas medianas, grandes e instituciones	Describe el monto de recurso aprobado para apoyar proyectos de alto impacto de empresas del sector industrial	Semestral	Pesos	36950815.02	50%	18,436,476
Secretaría de Desarrollo Económico	Jalisco Crece	Apoyos otorgados para Proyectos de Inversión	Total de recursos destinados al apoyo de proyectos de inversión de empresas nacionales, internacionales y/o transnacionales	Describe el monto de recurso aprobado para apoyar proyectos de inversión de empresas nacionales, internacionales y/o transnacionales	Semestral	Pesos	26000000	100%	26,000,000

Eje: Desarrollo y crecimiento económico

Financiamiento para el Desarrollo

Cifras cierre septiembre preliminares a la cuenta pública

Unidad Responsable	Programa Presupuestario	Componente	Indicador	Descripción de indicador	Frecuencia medición	Unidad medida	Meta	% avance 3er. trimestre	Ejercido
Fideicomiso para la Infraestructura y Equipamiento Educativo	Operación Fideicomiso para la Infraestructura y Equipamiento Educativo	Acciones de articulación y vinculación con los niveles educativos y entes externos realizadas para mejorar la infraestructura física educativa	Total de acciones de articulación y vinculación	Se refiere al número de acciones de articulación y vinculación con los niveles educativos y entes externos realizadas para mejorar la infraestructura física educativa.	Trimestral	Acción	5	100%	-
Fideicomiso para la Infraestructura y Equipamiento Educativo	Operación Fideicomiso para la Infraestructura y Equipamiento Educativo	Construcción, rehabilitación y equipamiento realizados para el mejoramiento de los inmuebles públicos educativos	Total de acciones de infraestructura	Se refiere al número de acciones de construcción, equipamiento y rehabilitación para los inmuebles públicos educativos	Trimestral	Acción	3	100%	374,883,097
Fondo Impulso Jalisco	Promoción y Procuración de la Reactivación Económica del Estado	Acciones realizadas para impulsar la reactivación económica del Estado de Jalisco	Total de acciones realizadas para impulsar la reactivación económica	Acciones realizadas para impulsar la reactivación económica	Semestral	Acción	5	100%	97,881,46
Fondo Impulso Jalisco	Promoción y Procuración de la Reactivación Económica del Estado	Incentivos otorgados para impulsar el crecimiento económico del estado	Monto de incentivos económicos otorgados	Indica la cantidad en pesos de incentivos otorgados a empresas	Semestral	Pesos	15,000,000	100%	-
Fondo Jalisco de Fomento Empresarial (FOJAL)	Financiamiento a MYPES	Financiamientos generados por el FOJAL con el fin de contribuir a la creación y/o permanencia de las micro, pequeñas y medianas empresas.	Total de créditos	Mide el total de créditos colocados por el FOJAL de sus productos financieros	Mensual	Crédito	16,716	20%	-

Cifras cierre septiembre preliminares a la cuenta pública

Unidad Responsable	Programa Presupuestario	Componente	Indicador	Descripción de indicador	Frecuencia medición	Unidad medida	Meta	% avance 3er. trimestre	Ejercido
Fondo Jalisco de Fomento Empresarial (FOJAL)	Financiamiento a MyPymes	Monto de financiamiento generado por el FOJAL para incrementar la productividad y competitividad de las micro, pequeñas y medianas empresas	Total de Monto de créditos	Mide el total de financiamiento entregado para coadyuvar a la creación o permanencia de las pequeñas, medianas empresas apoyadas por FOJAL	Mensual	Millones de pesos	2204173	108%	-
Fondo Jalisco de Fomento Empresarial (FOJAL)	Financiamiento a MyPymes	Reportes realizados dentro del Programa Anual de Trabajo en coordinación con la Contraloría del Estado de Jalisco.	Total de reportes de avances en cumplimiento de las metas establecidas en el Programa Anual de Trabajo	Mide el avance del cumplimiento de las metas del programa anual de trabajo del órgano de control interno	Bimestral	Reporte	6	100%	-

Eje: Desarrollo y crecimiento económico

Energía

Cifras cierre septiembre preliminares a la cuenta pública

Unidad Responsable	Programa Presupuestario	Componente	Indicador	Descripción de indicador	Frecuencia medición	Unidad medida	Meta	% avance 3er. trimestre	Ejercido
Agencia de Energía del Estado de Jalisco	Desarrollo y ejecución de la política y estrategia energética del Estado	Acciones realizadas en materia de ahorro y eficiencia energética.	Total de Kilowatts-hora (kWh) dejados de consumir del Sistema Eléctrico Nacional (SEN)	Kilo Watts hora, dejados de consumir del Sistema Eléctrico Nacional. SEN.	Semestral	Otro	14252259	100%	6,263,067
Agencia de Energía del Estado de Jalisco	Desarrollo y ejecución de la política y estrategia energética del Estado	Acciones realizadas en materia de seguridad energética.	Porcentaje de Generación con respecto al consumo base en el Estado	Calcula el porcentaje de energía eléctrica que es consumido contra la energía eléctrica generada en el Estado, sin importar el tipo de tecnología, no incluyen permisos de generación para auto consumo.	Semestral	Porcentaje	0.74	100%	1,397,600
Agencia de Energía del Estado de Jalisco	Desarrollo y ejecución de la política y estrategia energética del Estado	Acciones realizadas que generen inversión y ahorro económico en el sector energético	Monto de Inversión en generación	Calificar oportunidades de inversión en proyectos energéticos.	Semestral	Millones de pesos	1467	100%	46,667
Agencia de Energía del Estado de Jalisco	Desarrollo y ejecución de la política y estrategia energética del Estado	Acciones realizadas que mitigan Gases de Efecto Invernadero en generación eléctrica	Ton de CO2e dejado de emitir al ambiente	Toneladas de CO2e equivalentes provenientes de la generación de energía eléctrica, dejadas de emitir al medio, derivado de la implementación de tecnologías de generación que no emiten CO2 en su operación.	Semestral	Mt de CO2	0.72	100%	730,467

Eje: Desarrollo y crecimiento económico Desarrollo Rural

Cifras cierre septiembre preliminares a la cuenta pública

Unidad Responsable	Programa Presupuestario	Componente	Indicador	Descripción de indicador	Frecuencia medición	Unidad medida	Meta	% avance 3er. trimestre	Ejercido
Agencia Estatal de Sanidad, Inocuidad y Calidad Agroalimentaria en Jalisco	Programa Estatal de Sanidad, Inocuidad y Calidad Agroalimentaria	Acciones de revisión, organización y sistematización de expedientes realizadas	Total de acciones de revisión, organización y sistematización de expedientes realizadas	Mide el número de acciones de revisión, organización y sistematización de expedientes realizadas	Trimestral	Acción	3	100%	500,000
Agencia Estatal de Sanidad, Inocuidad y Calidad Agroalimentaria en Jalisco	Programa Estatal de Sanidad, Inocuidad y Calidad Agroalimentaria	Proyectos transversales de sanidad, agricultura y acuicola y pesquero ejecutados	Total de proyectos transversales de sanidad e inocuidad realizados	Mide el número de proyectos transversales de sanidad e inocuidad realizados	Trimestral	Proyecto	4	75%	-
Agencia Estatal de Sanidad, Inocuidad y Calidad Agroalimentaria en Jalisco	Sanidad e Inocuidad Agropecuaria, Acuicola y Pesquera	Acciones realizadas para el control y erradicación de plagas y enfermedades que afectan al sector agrícola, pecuario, acuicola y pesquero.	Total de acciones de control y erradicación de plagas y enfermedades.	Son las acciones para el control y erradicación de plagas y enfermedades	Anual	Acción	1	0%	16,216,350
Agencia Estatal de Sanidad, Inocuidad y Calidad Agroalimentaria en Jalisco	Sanidad e Inocuidad Agropecuaria, Acuicola y Pesquera	Acciones realizadas para identificar áreas de oportunidad en rastros municipales en el proceso de obtención de la carne, así como, el seguimiento a través de la verificación, evaluación e inspección.	Total de acciones de seguimiento, verificación, evaluación e inspección.	Son el total de acciones de seguimiento, verificación, evaluación e inspección.	Anual	Acción	137	0%	2,324,850
Agencia Estatal de Sanidad, Inocuidad y Calidad Agroalimentaria en Jalisco	Sanidad e Inocuidad Agropecuaria, Acuicola y Pesquera	Cursos de capacitación en buenas prácticas pecuarias, agrícolas y de manufactura impartidas en el sector agroalimentario de Jalisco.	Total de cursos de capacitación en buenas prácticas de sanidad e inocuidad para productores agropecuarios impartidos	Mide el número de Cursos de capacitación en buenas prácticas de sanidad e inocuidad para productores agropecuarios impartidos	Semestral	Curso	4	100%	1,044,525
Agencia Estatal de Sanidad, Inocuidad y Calidad Agroalimentaria en Jalisco	Sanidad e Inocuidad Agropecuaria, Acuicola y Pesquera	Gestiones administrativas realizadas como apoyo a las áreas sustantivas.	Total de gestiones administrativas realizadas como apoyo a las áreas administrativas	Son las gestiones administrativas realizadas como apoyo a las áreas administrativas.	Trimestral	Gestión	1720	98%	23,963,779
Fideicomiso Alianza para el Campo en el Estado de Jalisco (FACEJ)	Desarrollo de Obras Hidrológicas en el Estado	Hectáreas de riego tecnificadas en distritos de riego.	Total de Obras de riego tecnificadas en Distritos de riego	Mide el número de obras de riego tecnificadas en distritos de riego	Trimestral	Obra	10	100%	28,325,477

Cifras cierre septiembre preliminares a la cuenta pública

Unidad Responsable	Programa Presupuestario	Componente	Indicador	Descripción de indicador	Frecuencia medición	Unidad medida	Meta	% avance 3er. trimestre	Ejercido
Fideicomiso Alianza para el Campo en el Estado de Jalisco (FACEJ)	Desarrollo de Obras Hidrológicas en el Estado	Hectáreas de riego tecnificadas en las unidades de riego.	Total de Obras de riego tecnificadas en Unidades de riego	Mide el número de obras de riego tecnificado en unidades de riego	Trimestral	Obra	8	100%	27,336,222
Fideicomiso Alianza para el Campo en el Estado de Jalisco (FACEJ)	Programa de Concurrencia	Acciones para la prevención, control y erradicación de plagas y enfermedades fitozoosanitarias implementadas	Total de acciones implementadas para la prevención, control y erradicación de plagas y enfermedades fitozoosanitarias	Mide el número de acciones implementadas para la prevención, control y erradicación de plagas y enfermedades	Trimestral	Acción	29	100%	25,799,700
Fideicomiso Alianza para el Campo en el Estado de Jalisco (FACEJ)	Programa de Concurrencia	Proyectos productivos o estratégicos agrícolas, pecuarios, de pesca y acuícolas apoyados para el desarrollo productivo del campo	Total de proyectos productivos apoyados para el desarrollo productivo del campo	Mide el número de proyectos apoyados para el desarrollo productivo del campo	Trimestral	Proyecto	10	100%	100
Fideicomiso Alianza para el Campo en el Estado de Jalisco (FACEJ)	Programa de proyectos estratégicos y especiales del FACEJ	Apoyos económicos entregados para el mejoramiento genético en bovinos, ovinos y caprinos	Total de apoyos entregados para el mejoramiento genético en bovinos, ovinos y caprinos	Mide el número de apoyos entregados para el mejoramiento genético en bovinos, ovinos y caprinos	Trimestral	Apoyo	150	100%	3,000,000
Fideicomiso Alianza para el Campo en el Estado de Jalisco (FACEJ)	Programa de proyectos estratégicos y especiales del FACEJ	Proyectos apoyados para el fortalecimiento del desarrollo rural	Total de proyectos para el fortalecimiento del desarrollo rural apoyados	Mide el número de proyectos para el fortalecimiento del desarrollo rural apoyados	Trimestral	Proyecto	1	100%	-
Fideicomiso Alianza para el Campo en el Estado de Jalisco (FACEJ)	Programa de proyectos estratégicos y especiales del FACEJ	Proyectos estratégicos apoyados para el desarrollo productivo del campo	Total de proyectos estratégicos apoyados para el desarrollo productivo del campo	Mide el número de proyectos estratégicos apoyados para el desarrollo productivo	Trimestral	Proyecto	10	100%	-
Fideicomiso de cobertura de precios de maíz	Programa de comercialización de granos	Acciones realizadas de revisión, organización y sistematización de expedientes	Total de acciones realizadas de revisión, organización y sistematización de expedientes	Mide el número de acciones realizadas de revisión, organización y sistematización de expedientes	Trimestral	Acción	3	100%	-
Fideicomiso de cobertura de precios de maíz	Programa de comercialización de granos	Apoyos otorgados a productores para las coberturas de precios del maíz	Total de apoyos otorgados a productores para las coberturas de precios del maíz	Mide el número de apoyos otorgados a productores para las coberturas de precios del maíz	Trimestral	Apoyo	5000	0%	10,000,000

Cifras cierre septiembre preliminares a la cuenta pública

Unidad Responsable	Programa Presupuestario	Componente	Indicador	Descripción de indicador	Frecuencia medición	Unidad medida	Meta	% avance 3er. trimestre	Ejercicio
Secretaría de Agricultura y Desarrollo Rural	Administración y Operación de Recursos de la Secretaría de Agricultura y Desarrollo Rural	Acciones para la gestión de proyectos estratégicos para el desarrollo rural	Total de acciones realizadas de proyectos estratégicos para el desarrollo rural	Mide el número de acciones de proyectos estratégicos para el desarrollo rural realizadas	Trimestral	Acción	30	96%	8,144,032
Secretaría de Agricultura y Desarrollo Rural	Administración y Operación de Recursos de la Secretaría de Agricultura y Desarrollo Rural	Auditorías internas realizadas para la fiscalización de los recursos públicos y mejora de la gestión pública.	Total de auditorías internas realizadas para la fiscalización de los recursos públicos y mejora de la gestión pública	Mide el número de auditorías internas realizadas para la fiscalización de los recursos públicos y mejora de la gestión pública.	Trimestral	Auditoría	4	100%	545,824
Secretaría de Agricultura y Desarrollo Rural	Administración y Operación de Recursos de la Secretaría de Agricultura y Desarrollo Rural	Bienes muebles e inmuebles, servicios generales y sistemas informáticos proporcionados.	Total de servicios generales y sistemas informáticos atendidos	Mide el número de servicios generales y sistemas informáticos atendidos	Trimestral	Servicio	1800	99%	14,507,928
Secretaría de Agricultura y Desarrollo Rural	Administración y Operación de Recursos de la Secretaría de Agricultura y Desarrollo Rural	Capacitación otorgada a personal de la Secretaría de Desarrollo Rural.	Total de personas capacitadas	Mide el número de personas capacitadas de la Secretaría	Trimestral	Persona	323	89%	3,693,638
Secretaría de Agricultura y Desarrollo Rural	Administración y Operación de Recursos de la Secretaría de Agricultura y Desarrollo Rural	Planeación y seguimiento a programas realizada para medir el cumplimiento	Total de actualizaciones en sistemas de seguimiento	Mide el número de actualizaciones en sistemas de seguimiento	Trimestral	Actualización	8	100%	13,365
Secretaría de Agricultura y Desarrollo Rural	Administración y Operación de Recursos de la Secretaría de Agricultura y Desarrollo Rural	Presupuesto financiero ejecutado de manera eficaz y eficiente a través del control interno del gasto.	Total de reportes financieros emitidos	Mide el número de reportes financieros emitidos	Trimestral	Reporte	4	100%	7,461,765
Secretaría de Agricultura y Desarrollo Rural	Desarrollo de capacidades productivas rurales	Proyectos de desarrollo rural apoyados para incrementar el bienestar de las personas	Total de Proyectos Productivos para incrementar el bienestar de las personas apoyados	Mide el número de proyectos productivos apoyados para incrementar el bienestar de las personas	Trimestral	Proyecto	50	120%	-
Secretaría de Agricultura y Desarrollo Rural	Desarrollo de capacidades productivas rurales	Proyectos recibidos para el desarrollo de capacidades productivas rurales	Total de Proyectos recibidos para el desarrollo de capacidades productivas rurales	Mide el número de Proyectos recibidos para el desarrollo de capacidades productivas rurales	Trimestral	Proyecto	3500	66%	4,213,017

Cifras cierre septiembre preliminares a la cuenta pública

Unidad Responsable	Programa Presupuestario	Componente	Indicador	Descripción de indicador	Frecuencia medición	Unidad medida	Meta	% avance 3er. trimestre	Ejercido
Secretaría de Agricultura y Desarrollo Rural	Desarrollo de capacidades productivas rurales	Supervisiones realizadas para la ejecución de proyectos del campo	Total de supervisiones realizadas para la ejecución de proyectos del campo	Mide el número de Supervisiones realizadas para la ejecución de proyectos del campo	Trimestral	Supervisión	8	100%	2,941,654
Secretaría de Agricultura y Desarrollo Rural	Empedrados para la reactivación económica en los municipios	Acciones realizadas de revisión, organización y sistematización de expedientes	Total de acciones de revisión, organización y sistematización de expedientes realizadas	Mide el número de acciones de revisión, organización y sistematización de expedientes realizadas	Trimestral	Acción	3	100%	-
Secretaría de Agricultura y Desarrollo Rural	Empedrados para la reactivación económica en los municipios	Obras de empedrados en Municipios realizadas	Total de proyectos apoyados a municipios	Mide el número de proyectos apoyados a municipios	Trimestral	Proyecto	34	100%	26,200,000
Secretaría de Agricultura y Desarrollo Rural	Fomento a la producción agropecuaria y pesquera	Proyectos productivos para el fomento frutícola y hortícola apoyados	Total de proyectos productivos apoyados para el fomento frutícola, hortícola y ornamental	Mide el número de proyectos productivos apoyados para el fomento frutícola, hortícola y ornamental	Trimestral	Proyecto	1	100%	-
Secretaría de Agricultura y Desarrollo Rural	Fomento a la producción agropecuaria y pesquera	Proyectos recibidos para el fomento a la producción agropecuaria y pesquera	Total de proyectos recibidos para el fomento a la producción agropecuaria y pesquera	Mide el número de proyectos recibidos para el fomento a la producción agropecuaria y pesquera	Trimestral	Proyecto	10000	119%	29,428,659
Secretaría de Agricultura y Desarrollo Rural	Fomento a la producción agropecuaria y pesquera	Supervisiones realizadas para la ejecución de proyectos productivos rurales	Total de supervisiones realizadas para la ejecución de proyectos productivos rurales	Mide el número de supervisiones realizadas para la ejecución de proyectos productivos rurales	Trimestral	Supervisión	15	100%	3,103,404
Secretaría de Agricultura y Desarrollo Rural	Fortalecimiento de la Infraestructura Rural	Kilómetros de caminos rurales rehabilitados para el fortalecimiento del desarrollo del campo	Total de kilómetros de caminos rurales rehabilitados	Mide el número de kilómetros rurales rehabilitados	Trimestral	Kilómetro	12500	121%	1,058,077
Secretaría de Agricultura y Desarrollo Rural	Fortalecimiento de la Infraestructura Rural	Obras en Municipios con módulos de maquinaria realizada para el desarrollo de infraestructura rural	Total de obras rurales realizadas con programa módulos de maquinaria a Municipios	Mide el número de obras rurales realizadas con el Programa de Módulos de Maquinaria a Municipios	Trimestral	Obra	4200	95%	44,460,783,326
Secretaría de Agricultura y Desarrollo Rural	Fortalecimiento de la Infraestructura Rural	Obras para el desarrollo rural con Maquinaria SADER realizadas	Total de obras rurales realizadas con la Maquinaria SADER y/o Contratadas	Mide el número de obras rurales realizadas con maquinaria SADER y/o contratadas	Trimestral	Obra	508	101%	7,978,515

Cifras cierre septiembre preliminares a la cuenta pública

Unidad Responsable	Programa Presupuestario	Componente	Indicador	Descripción de indicador	Frecuencia medición	Unidad medida	Meta	% avance 3er. trimestre	Ejercido
Secretaría de Agricultura y Desarrollo Rural	Fortalecimiento de la Infraestructura Rural	Servicios de maquinaria del programa ATM atendidos para el funcionamiento adecuado de los equipos	Total de servicios de maquinaria del Programa A Toda Máquina atendidos para el funcionamiento adecuado de los equipos	Mide el número de servicios de maquinaria del Programa ATM atendidos para el funcionamiento adecuado de los equipos	Mensual	Servicio	50	100%	113,469
Secretaría de Agricultura y Desarrollo Rural	Innovación, comercialización, valor agregado y financiamiento	Acciones de inteligencia comercial realizadas para el posicionamiento de productos del campo	Total de acciones realizadas de inteligencia comercial	Este indicador mide el número de acciones realizadas de inteligencia comercial.	Trimestral	Proyecto	2	100%	945,586
Secretaría de Agricultura y Desarrollo Rural	Innovación, comercialización, valor agregado y financiamiento	Productores(as) apoyados(as) para participar en ferias, exposiciones y misiones comerciales	Total de productores apoyados para participar en ferias, exposiciones y misiones comerciales	Mide el número de productores apoyados para participar en ferias, exposiciones y misiones comerciales	Trimestral	Productor	20	105%	4,176,183
Secretaría de Agricultura y Desarrollo Rural	Programa de acción del campo para el cambio climático	Acciones de revisión, organización y sistematización de expedientes realizadas	Total de acciones realizadas de revisión, organización y sistematización de expedientes	Mide el número de acciones realizadas de revisión, organización y sistematización de expedientes	Trimestral	Acción	3	100%	-
Secretaría de Agricultura y Desarrollo Rural	Programa de acción del campo para el cambio climático	Apoyos económicos entregados para la adquisición de insumos biológicos, orgánicos y sustentables	Total de apoyos económicos entregados para la adquisición de insumos biológicos, orgánicos y sustentables	Mide el número de apoyos económicos entregados para la adquisición de insumos biológicos, orgánicos y sustentables	Trimestral	Apoyo	1500	104%	-
Secretaría de Agricultura y Desarrollo Rural	Programa de acción del campo para el cambio climático	Proyectos productivos apoyados que favorezcan las acciones del cambio climático	Total de proyectos productivos apoyados que favorezcan las acciones del cambio climático	Mide el número de proyectos productivos apoyados que favorezcan las acciones del cambio climático	Trimestral	Proyecto	500	92%	-
Secretaría de Agricultura y Desarrollo Rural	Programa de Apoyo a Cooperativas de la Laguna de Cajititlán	Acciones de revisión, organización y sistematización de expedientes realizadas	Total de acciones de revisión, organización y sistematización de expedientes realizadas	Mide el número de acciones de revisión, organización y sistematización de expedientes realizadas	Trimestral	Acción	3	100%	300,000
Secretaría de Agricultura y Desarrollo Rural	Programa de Apoyo a Cooperativas de la Laguna de Cajititlán	Apoyos económicos para la manutención de los miembros de las cooperativas entregados	Total de apoyos económicos entregados para la manutención de los miembros de las cooperativas	Mide el número de apoyos económicos entregados para la manutención de los miembros de las cooperativas	Trimestral	Apoyo	192	99%	10,000,000
Secretaría de Agricultura y Desarrollo Rural	Programa de Apoyo a Cooperativas de la Laguna de Cajititlán	Proyecto sustentable apoyado para la recuperación de la Laguna de Cajititlán	Total de proyectos sustentables apoyados para la recuperación de la Laguna de Cajititlán	Son los proyectos sustentables apoyados para la recuperación de la Laguna de Cajititlán	Trimestral	Proyecto	1	100%	-

Cifras cierre septiembre preliminares a la cuenta pública

Unidad Responsable	Programa Presupuestario	Componente	Indicador	Descripción de indicador	Frecuencia medición	Unidad medida	Meta	% avance 3er. trimestre	Ejercicio
Secretaría de Agricultura y Desarrollo Rural	Programa de Apoyo a Cooperativas de la Laguna de Cajititlán	Proyectos apoyados para el saneamiento de la Laguna	Total de proyectos para la sustentabilidad de la laguna apoyados	Mide el número de proyectos para la sustentabilidad de la laguna apoyados	Trimestral	Proyecto	1	100%	-
Secretaría de Agricultura y Desarrollo Rural	Programa de apoyo a jóvenes Herederos del Campo	Acciones realizadas de revisión, organización y sistematización de expedientes	Total de acciones de revisión, organización y sistematización de expedientes realizadas	Mide el número de acciones de revisión, organización y sistematización de expedientes realizadas	Trimestral	Acción	3	100%	200,000
Secretaría de Agricultura y Desarrollo Rural	Programa de apoyo a jóvenes Herederos del Campo	Proyectos productivos apoyados para jóvenes herederos del campo	Total de proyectos productivos apoyados para mejorar los ingresos de las personas vulnerables del campo	Mide el número de proyectos productivos apoyados para mejorar los ingresos de las personas vulnerables del campo	Trimestral	Proyecto	500	21%	9,800,000
Secretaría de Agricultura y Desarrollo Rural	Programa de Apoyo a Proyectos Estratégicos Agropecuarios, Pesqueros y Acuicolas del Estado de Jalisco	Acciones de revisión, organización y sistematización de expedientes realizadas	Total de acciones realizadas de revisión, organización y sistematización de expedientes	Mide el número de acciones realizadas de revisión, organización y sistematización de expedientes	Trimestral	Acción	3	100%	-
Secretaría de Agricultura y Desarrollo Rural	Programa de Apoyo a Proyectos Estratégicos Agropecuarios, Pesqueros y Acuicolas del Estado de Jalisco	Proyecto contingente implementado para el sector porcícola	Total de proyectos contingentes implementados	Mide la implementación del proyecto contingente de apoyo al sector porcícola en el estado de Jalisco	Trimestral	Proyecto	1	0%	-
Secretaría de Agricultura y Desarrollo Rural	Programa de Apoyo a Proyectos Estratégicos Agropecuarios, Pesqueros y Acuicolas del Estado de Jalisco	Proyectos estratégicos agropecuarios, acuicolas y pesqueros apoyados	Total de proyectos estratégicos agropecuarios, acuicolas y pesqueros apoyados	Mide el número de proyectos estratégicos agropecuarios, acuicolas y pesqueros apoyados	Trimestral	Proyecto	145	53%	27,525,738
Secretaría de Agricultura y Desarrollo Rural	Programa de apoyo para el mejoramiento de rastros municipales	Proyectos apoyados para la adquisición de vehículos refrigerantes para rastros municipales	Total de apoyos entregados a municipios para la adquisición de vehículos refrigerantes	Mide el número de apoyos entregados a municipios para la adquisición de vehículos refrigerantes	Cuatrimestral	Solicitud	20	100%	-
Secretaría de Agricultura y Desarrollo Rural	Programa de Aseguramiento Agrícola	Acciones realizadas de revisión, organización y sistematización de expedientes	Total de acciones realizadas de revisión, organización y sistematización de expedientes	Mide el número de acciones realizadas de revisión, organización y sistematización de expedientes	Trimestral	Acción	3	100%	200,000

Cifras cierre septiembre preliminares a la cuenta pública

Unidad Responsable	Programa Presupuestario	Componente	Indicador	Descripción de indicador	Frecuencia medición	Unidad medida	Meta	% avance 3er. trimestre	Ejercicio
Secretaría de Agricultura y Desarrollo Rural	Programa de Aseguramiento Agrícola	Apoyos económicos entregados a productores ocasionados por eventos catastróficos	Total de hectáreas agrícolas aseguradas	Mide el número de hectáreas agrícolas aseguradas	Trimestral	Hectárea	5000	100%	209,770
Secretaría de Agricultura y Desarrollo Rural	Programa de comercialización y valor agregado de productos del campo	Acciones realizadas de revisión, organización y sistematización de expedientes	Total de acciones realizadas de revisión, organización y sistematización de expedientes	Mide el número de acciones realizadas de revisión, organización y sistematización de expedientes	Trimestral	Acción	3	100%	-
Secretaría de Agricultura y Desarrollo Rural	Programa de comercialización y valor agregado de productos del campo	Proyectos productivos apoyados para la comercialización y el valor agregado de productos del campo	Total de proyectos productivos apoyados para la comercialización y el valor agregado de productos del campo	Mide el número de proyectos productivos apoyados para la comercialización y el valor agregado de productos del campo	Trimestral	Proyecto	10	70%	-
Secretaría de Agricultura y Desarrollo Rural	Programa de promoción y comercialización de productos del campo	Acciones realizadas de revisión, organización y sistematización de expedientes	Total de acciones realizadas de revisión, organización y sistematización de expedientes	Mide el número de acciones realizadas de revisión, organización y sistematización de expedientes	Trimestral	Acción	3	100%	60,000
Secretaría de Agricultura y Desarrollo Rural	Programa de promoción y comercialización de productos del campo	Apoyos económicos entregados a productores para la promoción y comercialización de productos del campo	Total de apoyos económicos entregados a productores para la promoción y comercialización de productos del campo	Mide el número de apoyos económicos entregados a productores para la promoción y comercialización de productos del campo	Trimestral	Apoyo	20	105%	2,600,000
Secretaría de Agricultura y Desarrollo Rural	Programa Estatal para la mecanización de cultivo de Caña de Azúcar	Acciones realizadas de revisión, organización y sistematización de expedientes	Total de acciones de revisión, organización y sistematización de expedientes realizadas	Mide el número de acciones de revisión, organización y sistematización de expedientes realizadas	Trimestral	Acción	3	100%	400,000
Secretaría de Agricultura y Desarrollo Rural	Programa Estatal para la mecanización de cultivo de Caña de Azúcar	Proyectos productivos apoyados para la cosecha de caña de azúcar	Total de proyectos productivos apoyados para la cosecha de caña de azúcar	Mide el número de proyectos productivos apoyados para la cosecha de caña de azúcar	Trimestral	Proyecto	14	93%	18,413,139
Secretaría de Agricultura y Desarrollo Rural	Programa Estratégico de Remodelación y Equipamiento de Centros de Capacitación Ejidales	Acciones realizadas de revisión, organización y sistematización de expedientes	Total de acciones realizadas de revisión, organización y sistematización de expedientes	Mide el número de acciones realizadas de revisión, organización y sistematización de expedientes	Trimestral	Acción	3	100%	300,000
Secretaría de Agricultura y Desarrollo Rural	Programa Estratégico de Remodelación y Equipamiento de Centros de Capacitación Ejidales	Proyectos de infraestructura y equipamiento apoyados para centros de capacitación ejidal	Total de proyectos de infraestructura y equipamiento apoyados para centros de capacitación ejidal	Mide el número de Proyectos de infraestructura y equipamiento apoyados para centros de capacitación ejidal	Trimestral	Proyecto	60	100%	250,000

Cifras cierre septiembre preliminares a la cuenta pública

Unidad Responsable	Programa Presupuestario	Componente	Indicador	Descripción de indicador	Frecuencia medición	Unidad medida	Meta	% avance 3er trimestre	Ejercido
Secretaría de Agricultura y Desarrollo Rural	Programa Integral de Capacitación y Extensivismo Rural	Acciones de revisión, organización y sistematización de expedientes realizadas	Total de acciones de revisión, organización y sistematización de expedientes realizadas	Mide el número de acciones de revisión, organización y sistematización de expedientes realizadas	Trimestral	Acción	3	100%	300,000
Secretaría de Agricultura y Desarrollo Rural	Programa Integral de Capacitación y Extensivismo Rural	Capacitación a los productores realizada para el desarrollo de capacidades productivas	Total de productores capacitados para el desarrollo de capacidades productivas	Mide el número de productores capacitados para el desarrollo de capacidades productivas	Trimestral	Productor	6700	101%	15,006,000
Secretaría de Agricultura y Desarrollo Rural	Programa para el fomento a la producción y tecnificación del campo de Jalisco	Acciones de revisión, organización y sistematización de expedientes realizadas	Total de acciones de revisión, organización y sistematización de expedientes	Mide el número de acciones de revisión, organización y sistematización de expedientes	Trimestral	Acción	3	100%	-
Secretaría de Agricultura y Desarrollo Rural	Programa para el fomento a la producción y tecnificación del campo de Jalisco	Apoyos económicos entregados para la adquisición de maquinaria agrícola	Total de apoyos económicos entregados para la adquisición de maquinaria agrícola	Mide el número de apoyos económicos entregados para la adquisición de maquinaria agrícola	Trimestral	Apoyo	110	99%	-
Secretaría de Agricultura y Desarrollo Rural	Programa para el fomento a la producción y tecnificación del campo de Jalisco	Proyectos de infraestructura y equipamiento apoyados	Total de proyectos apoyados para el fortalecimiento acuícola y pesqueros	Mide el número de proyectos apoyados para el fortalecimiento acuícola y pesquero	Trimestral	Proyecto	80	83%	-
Secretaría de Agricultura y Desarrollo Rural	Programa para el fomento a la producción y tecnificación del campo de Jalisco	Proyectos de infraestructura y equipamiento apoyados para el fomento avícola	Total de proyectos productivos apoyados para el fomento avícola	Mide el número de proyectos productivos apoyados para el fomento avícola	Trimestral	Proyecto	80	103%	-
Secretaría de Agricultura y Desarrollo Rural	Programa para el fomento a la producción y tecnificación del campo de Jalisco	Proyectos productivos apoyados para el fomento frutícola y hortícola	Total de proyectos productivos apoyados para el fomento frutícola y hortícola	Mide el número de proyectos productivos apoyados para el fomento frutícola y hortícola	Trimestral	Proyecto	90	96%	-
Secretaría de Agricultura y Desarrollo Rural	Programa para el fomento a la producción y tecnificación del campo de Jalisco	Proyectos productivos apoyados para el fomento pecuario	Total de proyectos productivos apoyados para el fomento pecuario	Mide el número de proyectos productivos apoyados para el fomento pecuario	Trimestral	Proyecto	360	100%	-

Cifras cierre septiembre preliminares a la cuenta pública

Unidad Responsable	Programa Presupuestario	Componente	Indicador	Descripción de indicador	Frecuencia medición	Unidad medida	Meta	% avance 3er. trimestre	Ejercido
Secretaría de Agricultura y Desarrollo Rural	Programa para el fomento a la producción y tecnificación del campo de Jalisco	Proyectos productivos apoyados para el fomento porcícola	Total de proyectos productivos apoyados para el fomento porcícola	Mide el número de proyectos productivos apoyados para el fomento porcícola	Trimestral	Proyecto	60	113%	-
Secretaría de Agricultura y Desarrollo Rural	Sustentabilidad y saneamiento de cuerpos de agua	Acciones de revisión, organización y sistematización de expedientes realizadas	Total de acciones realizadas para el Saneamiento del Río Santiago	Mide el número de acciones realizadas para el Saneamiento del Río Santiago	Trimestral	Acción	5	80%	80,046
Secretaría de Agricultura y Desarrollo Rural	Sustentabilidad y saneamiento de cuerpos de agua	Proyectos estratégicos para el desarrollo sustentable implementados	Total de proyectos recibidos para la sustentabilidad y el saneamiento de cuerpos de agua	Mide el número de proyectos recibidos para la sustentabilidad y el saneamiento de cuerpos de agua	Trimestral	Proyecto	1700	97%	14,463
Secretaría de Agricultura y Desarrollo Rural	Vinculación Institucional para el Desarrollo Productivo	Estudios diversos de interés estatal, realizados	Total de estudios realizados de interés estatal	Mide el número de estudios realizados de interés estatal	Trimestral	Estudio	3	100%	1,366,828
Secretaría de Agricultura y Desarrollo Rural	Vinculación Institucional para el Desarrollo Productivo	Proyecto de vinculación para el desarrollo productivo realizado.	Total de proyectos de vinculación para el desarrollo productivo	Mide la implementación de proyectos de vinculación para el desarrollo productivo en el Estado de Jalisco	Trimestral	Proyecto	1	100%	-
Secretaría de Agricultura y Desarrollo Rural	Vinculación Institucional para el Desarrollo Productivo	Proyectos productivos apoyados para el desarrollo regional	Total de proyectos productivos apoyados para el desarrollo regional	Mide el número de proyectos productivos apoyados para el desarrollo regional	Trimestral	Proyecto	2	100%	-

Eje: Desarrollo y crecimiento económico

Competencias y Capacidades del Capital Humano

Cifras cierre septiembre preliminares a la cuenta pública

Unidad Responsable	Programa Presupuestario	Componente	Indicador	Descripción de indicador	Frecuencia medición	Unidad medida	Meta	% avance 3er. trimestre	Ejercido
Plataforma Abierta de Innovación y Desarrollo de Jalisco	Desarrollo de Talento	Alianzas generadas por PLAi que permitan conectar al talento con las comunidades del ecosistema de innovación y los empleadores de Jalisco.	Total de alianzas concretadas	Este indicador mide las acciones que generen alianzas para contar con más y mejor contenido para ofrecer a la ciudadanía de Jalisco.	Trimestral	Alianza	15	100%	487,500
Plataforma Abierta de Innovación y Desarrollo de Jalisco	Desarrollo de Talento	Talento humano capacitado para integrar, vincular y desarrollar tecnologías, habilidades y procesos que contribuyan a la competitividad de los sectores productivos y estratégicos del Estado.	Total de asistencias a actividades formativas	Este indicador mide las personas que asisten, de manera presencial o virtual, a las actividades formativas realizadas en alguno de los espacios de PLAi	Trimestral	Asistente	7000	94%	18,428,911
Secretaría del Trabajo y Previsión Social	Administración de recursos de la Secretaría del Trabajo y Previsión Social	Atención de solicitudes para suministro de bienes y servicios generales.	Total de solicitudes atendidas de bienes y servicios generales	Este indicador mide el total de solicitudes de aprovisionamiento atendidas para el suministro de bienes y servicios generales, para la correcta operación de las diversas áreas de la Dependencia.	Trimestral	Solicitud	3200	119%	7,005,667
Secretaría del Trabajo y Previsión Social	Administración de recursos de la Secretaría del Trabajo y Previsión Social	Ejecución y control del avance del ejercicio presupuestal de las UEG para la correcta aplicación del gasto.	Porcentaje del avance en la ejecución del recurso asignado	Porcentaje del avance en la ejecución del recurso asignado a la Dependencia por Unidad Ejecutora del Gasto	Trimestral	Porcentaje	100	100%	14,202,517
Secretaría del Trabajo y Previsión Social	Conducción de la Secretaría del Trabajo y Previsión Social	Acciones implementadas para fomentar la estabilidad y el crecimiento laboral en el Estado.	Total de acciones prioritarias realizadas.	Acciones implementadas para fomentar la estabilidad y el crecimiento laboral en el Estado	Mensual	Acción	100	105%	5,182,189

Unidad Responsable	Programa Presupuestario	Componente	Indicador	Descripción de indicador	Frecuencia medición	Unidad medida	Meta	% avance 3er. trimestre	Ejercido
Secretaría del Trabajo y Previsión Social	Conducción de la Secretaría del Trabajo y Previsión Social	Acciones realizadas para comunicar instrucciones o disposiciones de la Secretaría	Total de acciones de comunicación llevadas a cabo	Comunicar las instrucciones o disposiciones del Secretario sobre los objetivos prioritarios de la Secretaría	Trimestral	Acción	1502	137%	1,575,633
Secretaría del Trabajo y Previsión Social	Conducción de la Secretaría del Trabajo y Previsión Social	Acciones realizadas para detectar posibles faltas administrativas y corrupción	Porcentaje de reportes de cumplimiento Programa Anual de Trabajo realizados	Reportes realizados dentro del Programa Anual de Trabajo en coordinación con la Contraloría del Estado de Jalisco	Mensual	Porcentaje	100	100%	2,649,709
Secretaría del Trabajo y Previsión Social	Desarrollo y planeación de mejores prácticas laborales	Acciones implementadas para fomentar la justicia laboral a los jornaleros agrícolas.	Total de acciones implementadas para fomentar justicia laboral a jornaleros	Este indicador mide las acciones implementadas para fomentar la justicia laboral a los jornaleros agrícolas.	Trimestral	Acción	38	93%	2,962,689
Secretaría del Trabajo y Previsión Social	Desarrollo y planeación de mejores prácticas laborales	Acciones implementadas para fomentar la modernización en la Secretaría	Total de acciones implementadas para fomentar modernización en la Secretaría	Fomentar la modernización de políticas, normas, estructuras y documentos que optimicen la organización y funcionamiento de la Secretaría	Trimestral	Acción	212	88%	1,287,348
Secretaría del Trabajo y Previsión Social	Fomentar el Cumplimiento de la Normatividad Laboral y de Seguridad y Salud en el Trabajo	Actas de Inspección dadas de baja por haber concluido el trámite el centro de trabajo.	Total de actas de inspección dadas de baja por cumplimiento	Este indicador mide las actas de inspección dadas de baja por haber concluido el trámite el centro de trabajo.	Mensual	Documento	4280	74%	2,546,923
Secretaría del Trabajo y Previsión Social	Fomentar el Cumplimiento de la Normatividad Laboral y de Seguridad y Salud en el Trabajo	Capacitación público en general, en materia laboral y de seguridad y salud en el trabajo	Total de capacitaciones otorgadas	Este indicador mide las capacitaciones brindadas a patrones, trabajadores y público en general, respecto del cumplimiento de la normatividad en materia laboral y de seguridad y salud en el trabajo	Mensual	Capacitación	932	127%	3,195,431

Unidad Responsable	Programa Presupuestario	Componente	Indicador	Descripción de indicador	Frecuencia medición	Unidad medida	Meta	% avance 3er. trimestre	Ejercicio
Secretaría del Trabajo y Previsión Social	Fomentar el Cumplimiento de la Normatividad Laboral y de Seguridad y Salud en el Trabajo	Cierre de actas de inspección realizadas para procedimiento de sanciones	Total de cierre de actas generados para inicio de procedimiento	Este indicador mide el cierre de actas de inspección para inicio de procedimiento administrativo de imposición de sanciones	Mensual	Documento	1826	121%	3,984,495
Secretaría del Trabajo y Previsión Social	Fomentar el Cumplimiento de la Normatividad Laboral y de Seguridad y Salud en el Trabajo	Inspección a fuentes de trabajo realizadas para que cumplan con las normas y prestaciones en materia laboral.	Total de fuentes de trabajo inspeccionadas	Este indicador mide las inspecciones a fuentes de trabajo realizadas para que cumplan con las normas y prestaciones en materia laboral.	Mensual	Inspección	2918	121%	2,439,937
Secretaría del Trabajo y Previsión Social	Fomentar el Cumplimiento de la Normatividad Laboral y de Seguridad y Salud en el Trabajo	Permisos de trabajo expedidos para personas menores de edad.	Total de permisos otorgados para menores	Este indicador mide los permisos de trabajo expedidos para personas menores de edad.	Mensual	Permiso	1603	88%	519,933
Secretaría del Trabajo y Previsión Social	Fomentar el Cumplimiento de la Normatividad Laboral y de Seguridad y Salud en el Trabajo	Requerimientos realizados para el cumplimiento de Actas de Inspección	Total requerimientos expedidos para el cumplimiento de actas de inspección	Este indicador mide los requerimientos para el cumplimiento de actas de inspección	Mensual	Documento	2165	87%	5,126,657
Secretaría del Trabajo y Previsión Social	Programa Apoyo al Empleo	Personas atendidas mediante el Programa de Apoyo al Empleo	Total de personas atendidas mediante el Programa de Apoyo al Empleo	Este indicador mide las personas atendidas mediante el Programa de Apoyo al Empleo	Mensual	Persona	75000	102%	4,250,000
Secretaría del Trabajo y Previsión Social	Programa Apoyo al Empleo	Personas colocadas en un empleo mediante el programa Abriendo Espacios	Total de personas colocadas en un empleo mediante Abriendo Espacios	Este indicador mide las personas COLOCADAS en un empleo mediante Abriendo Espacios	Mensual	Persona	1800	156%	4,250,000
Secretaría del Trabajo y Previsión Social	Programa de Apoyo para el fortalecimiento del Empleo en el Estado	Personas capacitadas en el taller para buscadores de empleo para entrevista de trabajo	Total de personas capacitadas en el taller elaboración de curriculum	Personas capacitadas en el taller para buscadores de empleo para entrevista de trabajo	Trimestral	Persona	430	92%	7,685,201

Cifras cierre septiembre preliminares a la cuenta pública

Unidad Responsable	Programa Presupuestario	Componente	Indicador	Descripción de indicador	Frecuencia medición	Unidad medida	Meta	% avance 3er. trimestre	Ejercido
Secretaría del Trabajo y Previsión Social	Programa de Apoyo para el fortalecimiento del Empleo en el Estado	Capacitación a personas realizadas para la búsqueda de su primer empleo	Total de personas capacitadas en búsqueda de su primer empleo	Capacitación a personas en la búsqueda de su primer empleo	Trimestral	Empresa	720	117%	8,026,453
Secretaría del Trabajo y Previsión Social	Programa de Crecimiento Laboral	Apoyos otorgados a personas desempleadas o subempleadas mediante el Subprograma de Fomento al Autoempleo	Total de apoyos entregados mediante el subprograma de Autoempleo	Este indicador mide los apoyos entregados mediante el subprograma de Autoempleo	Trimestral	Persona	41	100%	-
Secretaría del Trabajo y Previsión Social	Programa de Crecimiento Laboral	Ejecución del gasto operación asignado al Programa de Crecimiento Laboral	Total de recursos ejercidos en gasto de operación para el Programa de Crecimiento Laboral	Este indicador mide el recurso ejercido en gasto de operación para el Programa de Crecimiento Laboral	Trimestral	Recurso	200000	0%	-
Secretaría del Trabajo y Previsión Social	Programa de Vinculación Laboral, Jalisco Trabaja	Apoyos económicos otorgados mediante Programa de Vinculación Laboral	Total de apoyos otorgados mediante Programa de Vinculación Laboral	Este indicador mide los apoyos otorgados mediante el Programa de Vinculación Laboral	Mensual	Apoyo	60000	104%	2,072,520
Secretaría del Trabajo y Previsión Social	Programa de Vinculación Laboral, Jalisco Trabaja	Ejecución del gasto operación asignado al Programa de Vinculación Laboral	Total de recursos ejercidos en gasto de operación para el Programa de Vinculación Laboral	Este indicador mide el recurso ejercido en gasto de operación para el Programa de Vinculación Laboral	Mensual	Recurso	140000	95%	140,000
Secretaría del Trabajo y Previsión Social	Programa Empleo Temporal para el Beneficio de la Comunidad Jalisco Retribuye	Apoyos económicos otorgados mediante el Programa Empleo Temporal	Total de apoyos otorgados mediante el Programa de Empleo Temporal	Este indicador mide los apoyos otorgados mediante el Programa de Empleo Temporal	Trimestral	Presupuesto	2380	113%	35,121,640
Secretaría del Trabajo y Previsión Social	Programa Empleo Temporal para el Beneficio de la Comunidad Jalisco Retribuye	Ejecución del gasto operación asignado al Programa de Empleo Temporal	Total de recursos ejercidos en gasto de operación para el Programa de Empleo Temporal	Este indicador mide el recurso ejercido en gasto de operación para el Programa de Empleo Temporal	Trimestral	Recurso	2800000	67%	1,600,000
Secretaría del Trabajo y Previsión Social	Resolución de asuntos de competencia laboral	Asesoramiento brindado a Centros de Trabajo en Materia Laboral	Total de asesorías atendidas y procedimientos de competencia de la Secretaría	Asesoramiento brindado a Centros de trabajo en materia laboral	Trimestral	Asesoría	8	150%	2,141,675

Cifras cierre septiembre preliminares a la cuenta pública

Unidad Responsable	Programa Presupuestario	Componente	Indicador	Descripción de indicador	Frecuencia medición	Unidad medida	Meta	% avance 3er. trimestre	Ejercido
Secretaría del Trabajo y Previsión Social	Resolución de asuntos de competencia laboral	Asuntos jurídicos atendidos para contribuir a la legalidad de los actos	Porcentaje de asuntos jurídicos atendidos	Asuntos jurídicos atendidos para contribuir a la legalidad de los actos	Trimestral	Porcentaje	100	100%	5,983,131
Secretaría del Trabajo y Previsión Social	Resolución de asuntos de competencia laboral	Solicitudes atendidas de transparencia para garantizar el acceso a la información	Porcentaje de solicitudes atendidas de acceso a la información pública	Solicitudes atendidas de transparencia para garantizar el acceso a la información	Mensual	Porcentaje	100	100%	788,819
Secretaría del Trabajo y Previsión Social	Resolución de asuntos de competencia laboral	Solución de conflicto laboral promovido mediante conciliación	Total de conflictos laborales solucionados a través de la conciliación	Este indicador mide la solución de conflicto laboral promovido mediante conciliación	Mensual	Usuario	4823	118%	2,120,052



Desarrollo sostenible del territorio



Eje Estratégico Tema Estratégico

Temáticas:

- Recuperación integral del Río Santiago
- Procuración de la justicia ambiental
- Protección y gestión ambiental
- Infraestructura para el desarrollo
- Gobernanza territorial y desarrollo regional
- Gestión integral del agua
- Gestión de ecosistemas y biodiversidad
- Desarrollo metropolitano
- Desarrollo integral de movilidad
- Cambio climático

Eje: Desarrollo sostenible del territorio Recuperación Integral del Río Santiago

Cifras cierre septiembre preliminares a la cuenta pública

Unidad Responsable	Programa Presupuestario	Componente	Indicador	Descripción de indicador	Frecuencia medición	Unidad medida	Meta	% avance 3er. trimestre	Ejercido
Comisión Estatal del Agua de Jalisco (CEA)	Rehabilitación del Río Santiago	Infraestructura hidráulica realizada en el Río Santiago	Total de obras hidráulicas concluidas en Río Santiago	Este indicador mide el total de obras hidráulicas concluidas en el Río Santiago	Trimestral	Obra	7	117%	-
Comisión Estatal del Agua de Jalisco (CEA)	Rehabilitación del Río Santiago	Saneamiento realizado en el área del Río Santiago	Total de millones de metros cúbicos de aguas residuales tratadas en el Río Santiago	Este indicador mide el total de millones de metros cúbicos de aguas residuales tratadas en el Río Santiago	Trimestral	Millón de metros cúbicos	270	103%	198,225,000

Eje: Desarrollo sostenible del territorio Procuración de la Justicia Ambiental

Cifras cierre septiembre preliminares a la cuenta pública

Unidad Responsable	Programa Presupuestario	Componente	Indicador	Descripción de indicador	Frecuencia medición	Unidad medida	Meta	% avance 3er. trimestre	Ejercido
Procuraduría Estatal de Protección al Ambiente	Normatividad, Seguridad y Justicia Ambiental	Denuncias populares atendidas en tiempo y forma	Días hábiles promedio para la atención a denuncias populares	Este indicador mide el tiempo promedio de atención a las denuncias populares que se presentan ante la Procuraduría Estatal de Protección al Ambiente en días hábiles	Trimestral	Día hábil	13	118%	5,188,122
Procuraduría Estatal de Protección al Ambiente	Normatividad, Seguridad y Justicia Ambiental	Estrategias de coordinación y colaboración implementadas con los distintos órdenes de gobierno para el fortalecimiento de la inspección y vigilancia ambiental en el contexto estatal.	Porcentaje de estrategias de coordinación y colaboración en materia de inspección y vigilancia ambiental implementadas	Este indicador representa la relación entre el total de estrategias de coordinación y colaboración en materia ambiental implementadas durante el año y el total de estrategias de coordinación y colaboración en materia ambiental programadas	Trimestral	Estrategia	5	100%	3,161,649
Procuraduría Estatal de Protección al Ambiente	Normatividad, Seguridad y Justicia Ambiental	Requerimientos administrativos ambientales obligados que fueron omisos en la presentación de trámites ambientales	Porcentaje de requerimientos administrativos ambientales notificados	Este indicador representa la relación entre el total de requerimientos administrativos ambientales notificados durante el año y el total de los requerimientos administrativos ambientales programados	Trimestral	Requerimiento	500	100%	5,672,358

Eje: Desarrollo sostenible del territorio Protección y Gestión Ambiental

Cifras cierre septiembre preliminares a la cuenta pública

Unidad Responsable	Programa Presupuestario	Componente	Indicador	Descripción de indicador	Frecuencia medición	Unidad medida	Meta	% avance 3er. trimestre	Ejercido
Agencia Integral de Regulación de Emisiones	Control y Vigilancia de Emisiones Vehiculares	Centros AIRE operando en el Estado de Jalisco	Total de centros AIRE operando en el Estado de Jalisco	Este indicador mide el total de centros AIRE operando en el Estado de Jalisco	Trimestral	Centro	3	100%	11,425,750
Agencia Integral de Regulación de Emisiones	Control y Vigilancia de Emisiones Vehiculares	Reportes realizados dentro del Programa Anual de Trabajo en coordinación con la Contraloría del Estado de Jalisco	Total de reportes de avances en cumplimiento de las metas establecidas en el Programa Anual de Trabajo	Este indicador mide el total de reportes de avances en cumplimiento de las metas establecidas en el Programa Anual de Trabajo	Bimestral	Reporte	6	100%	75
Agencia Integral de Regulación de Emisiones	Control y Vigilancia de Emisiones Vehiculares	Verificaciones vehiculares realizadas a través de Centros AIRE	Total de pruebas de verificación realizadas en las líneas de los centros AIRE	Este indicador mide el total de pruebas de verificación realizadas en las líneas de los centros AIRE	Trimestral	Verificación	60000	107%	34,068,550
Fondo Estatal de Protección al Ambiente del Estado de Jalisco	Gestión financiera y estratégica garantizando el derecho humano a un medio ambiente sano	Estrategia integral realizada para la atención de la problemática ambiental en Jalisco	Total de proyectos asignados para la atención de la problemática ambiental del Estado	Este indicador mide el total de proyectos asignados para la atención de la problemática ambiental del Estado	Trimestral	Proyecto	10	100%	6,790,165
Fondo Estatal de Protección al Ambiente del Estado de Jalisco	Gestión financiera y estratégica garantizando el derecho humano a un medio ambiente sano	Manuales de organización y de procedimientos elaborados para un manejo eficaz y eficiente de los recursos y brindar una atención ambiental integral	Total de manuales de la institución para un manejo eficaz y eficiente de los recursos y brindar una atención ambiental integral	Este indicador mide el total de manuales de la institución para un manejo eficaz y eficiente de los recursos y brindar una atención ambiental integral.	Trimestral	Manual	2	100%	134,516,700

Unidad Responsable	Programa Presupuestario	Componente	Indicador	Descripción de indicador	Frecuencia medición	Unidad medida	Meta	% avance 3er. trimestre	Ejercicio
Secretaría de Medio Ambiente y Desarrollo Territorial	Gestión Ambiental en el Estado de Jalisco	Acciones implementadas orientadas a la cooperación y vinculación interinstitucional para el fortalecimiento de sus programas y recursos	Total de estrategias implementadas orientadas a la cooperación y vinculación interinstitucional	Este indicador muestra las acciones que la Secretaría implementó para el fortalecimiento de sus programas y recursos a través de alianzas estratégicas	Trimestral	Acción	9	100%	4,082,577
Secretaría de Medio Ambiente y Desarrollo Territorial	Gestión Ambiental en el Estado de Jalisco	Acciones realizadas para la prevención y atención de la desigualdad de género, en materia de medio ambiente y al interior de la Secretaría	Total de acciones realizadas para la prevención y atención de la desigualdad de género	Este indicador muestra el número de acciones que la Secretaría realizó para prevenir y atender la desigualdad de género en su competencia.	Trimestral	Acción	2	100%	312,461
Secretaría de Medio Ambiente y Desarrollo Territorial	Gestión Ambiental en el Estado de Jalisco	Herramientas implementadas de e-gobierno para la Planeación Estratégica Ambiental	Total de sistemas en funcionamiento y repositorios de información digital institucional	Este indicador muestra el número de sistemas y repositorios de información digital institucional en funcionamiento	Trimestral	Sistema	1	100%	1,778,882
Secretaría de Medio Ambiente y Desarrollo Territorial	Gestión Ambiental en el Estado de Jalisco	Reportes realizados dentro del Programa Anual de Trabajo en coordinación con la Contraloría del Estado de Jalisco	Total de reportes de avances en cumplimiento del Programa Anual de Trabajo	Este indicador muestra los avances que se realizan dentro del Plan Anual de Trabajo a través de reportes que permiten evaluar los avances realizados	Bimestral	Reporte	6	100%	704,110
Secretaría de Medio Ambiente y Desarrollo Territorial	Gestión Ambiental en el Estado de Jalisco	Servicios de comunicación social implementados para la difusión de los programas estratégicos de la Secretaría	Total de servicios de comunicación y difusión implementados	Este indicador muestra los servicios de comunicación y difusión implementados para dar a conocer los programas de la SEMADET	Trimestral	Servicio	12	100%	11,586,340
Secretaría de Medio Ambiente y Desarrollo Territorial	Gestión de la Calidad del Aire	Proyectos y medidas de intervención implementadas para reducir la vulnerabilidad por exposición a mala calidad del aire de los habitantes del Área Metropolitana de Guadalajara, localidades y espacios rurales de Jalisco.	Total de medidas de intervención implementadas para reducir la contaminación atmosférica.	Este indicador mostrará la cantidad de medidas de intervención implementadas para reducir la vulnerabilidad por exposición a mala calidad del aire de los habitantes del Área metropolitana de Guadalajara, localidades y espacios rurales de Jalisco.	Trimestral	Medida	1	100%	5,239,946

Cifras cierre septiembre preliminares a la cuenta pública

Unidad Responsable	Programa Presupuestario	Componente	Indicador	Descripción de indicador	Frecuencia medición	Unidad medida	Meta	% avance 3er. trimestre	Ejercido
Secretaría de Medio Ambiente y Desarrollo Territorial	Gestión de la Calidad del Aire	Sistemas de control y monitoreo de la contaminación atmosférica operando en el estado de Jalisco	Total de Sistemas de control y monitoreo atmosférica operando	Este indicador mostrará la cantidad de sistemas de control y monitoreo atmosférico operando en el estado de Jalisco para la cuantificación, comunicación y control de la calidad del aire.	Trimestral	Sistema	2	100%	3,635,450
Secretaría de Medio Ambiente y Desarrollo Territorial	Gestión Sustentable del Territorio	Acciones realizadas a través de las Delegaciones Regionales para la gestión ambiental al interior del Estado	Total de trámites ambientales recibidos a través de las Delegaciones Regionales	Este indicador muestra los trámites recibidos en materia ambiental a través de las Delegaciones Regionales para el manejo sustentable de los recursos naturales al interior del Estado	Trimestral	Trámite	2000	92%	7,276,152
Secretaría de Medio Ambiente y Desarrollo Territorial	Gestión Sustentable del Territorio	Dictámenes de impacto ambiental dirigidos al público en general implementados para la ejecución de proyectos de obra pública y privada de competencia Estatal.	Total de dictámenes de impacto ambiental emitidos	Permite un desarrollo ordenado y sustentable de los proyectos de competencia Estatal que se desarrollan en Jalisco.	Trimestral	Dictamen	135	91%	3,521,221
Secretaría de Medio Ambiente y Desarrollo Territorial	Gestión Sustentable del Territorio	Municipios fortalecidos para el manejo de residuos sólidos urbanos y de manejo especial en el Estado.	Total de proyectos para fortalecimiento en materia de gestión Integral de Residuos en municipios del Estado.	Permite contar con sitios de disposición final que cumplan con la normatividad ambiental para el manejo de residuos sólidos urbanos y de manejo especial en los Municipios del Estado.	Trimestral	Programa	15	100%	72,596,344
Secretaría de Medio Ambiente y Desarrollo Territorial	Gestión Sustentable del Territorio	Proyectos apoyados que contribuyen a la disminución de la contaminación en el Estado	Total de proyectos estratégicos para la disminución de la contaminación en el Estado.	Desarrollo de proyectos para disminuir contaminantes específicos y contrarrestar impactos ambientales a través de estos proyectos.	Trimestral	Proyecto	3	33%	1,766,746

Cifras cierre septiembre preliminares a la cuenta pública

Unidad Responsable	Programa Presupuestario	Componente	Indicador	Descripción de indicador	Frecuencia medición	Unidad medida	Meta	% avance 3er. trimestre	Ejercido
Secretaría de Medio Ambiente y Desarrollo Territorial	Gestión Sustentable del Territorio	Respuestas a solicitudes emitidas de Planes y Etapas del manejo de los Residuos de Manejo Especial	Total de resoluciones a solicitudes de Planes y Etapas del manejo de los residuos de manejo especial	Mediante las respuestas a trámites se pueden conocer las autorizaciones y registros de los RME y los planes y programas para el manejo integral de residuos de manejo especial.	Trimestral	Resolución	1800	81%	178,528
Secretaría de Medio Ambiente y Desarrollo Territorial	Gestión Sustentable del Territorio	Sectores productivos con normatividad aplicada de conformidad con los lineamientos de generación de residuos y emisiones a la atmósfera.	Total de resoluciones validadas a trámites de cédula de operación anual en materia atmosférica	Permite conocer los establecimientos que cubren con los lineamientos y medidas de generación de residuos y emisiones a la atmósfera.	Trimestral	Validación	1660	101%	2,783,271

Eje: Desarrollo sostenible del territorio Infraestructura para el Desarrollo

Cifras cierre septiembre preliminares a la cuenta pública

Unidad Responsable	Programa Presupuestario	Componente	Indicador	Descripción de indicador	Frecuencia medición	Unidad medida	Meta	% avance 3er. trimestre	Ejercido
Instituto Jalisciense de la Vivienda	Obras de urbanización en reservas urbanas	Programa elaborado de fortalecimiento institucional	Total de programas de fortalecimiento institucional elaborados	Este indicador mide el total de programas de fortalecimiento institucional elaborados	Semestral	Programa	1	100%	-
Instituto Jalisciense de la Vivienda	Obras de urbanización en reservas urbanas	Programa realizado de la vivienda digna y decorosa	Total de reportes del programa de vivienda digna y decorosa realizado	Este indicador mide el total de reportes del programa de vivienda digna y decorosa realizado	Semestral	Reporte	1	100%	-
Instituto Jalisciense de la Vivienda	Obras de urbanización en reservas urbanas	Programa realizado de política pública de vivienda	Total de reportes del programa de política pública realizados	Este indicador mide el total de reportes del programa de política pública realizados	Semestral	Reporte	1	100%	-
Instituto Jalisciense de la Vivienda	Obras de urbanización en reservas urbanas	Proyectos estratégicos realizados de vivienda	Total de reportes de los proyectos estratégicos de vivienda realizados	Este indicador mide el total de reportes de los proyectos estratégicos de vivienda realizados	Semestral	Reporte	1	100%	-
Secretaría de Infraestructura y Obra Pública	Conservación, reconstrucción y construcción de la red carretera estatal.	Carreteras de competencia estatal tipo C, A2 Y A4 construidas en la red carretera del estado de Jalisco, para incrementar las vías de comunicación de los habitantes.	Total de kilómetros de carreteras tipo C, tipo A2 y/o Tipo A4 construidos.	Este indicador mide el total de kilómetros de carreteras tipo C, tipo A2 y/o Tipo A4 construidos.	Trimestral	Kilómetro	2315	106%	18,563,580
Secretaría de Infraestructura y Obra Pública	Conservación, reconstrucción y construcción de la red carretera estatal.	Trabajos de conservación periódica y reconstrucción en la red carretera estatal.	Total de kilómetros de la Red Carretera Estatal que son conservados periódicamente	Este indicador mide el total de kilómetros de la Red Carretera Estatal que son conservados periódicamente	Trimestral	Kilómetro	814.28	106%	610,939,028

Unidad Responsable	Programa Presupuestario	Componente	Indicador	Descripción de indicador	Frecuencia medición	Unidad medida	Meta	% avance 3er. trimestre	Ejercido
Secretaría de Infraestructura y Obra Pública	Conservación, reconstrucción y construcción de la red carretera estatal.	Trabajos de conservación rutinaria realizados en la red carretera estatal	Total de kilómetros de la Red Carretera Estatal que son conservados rutinariamente	Este indicador mide los trabajos de conservación rutinaria realizados en la red carretera estatal, mediante bacheo superficial y aislado, limpieza de superficie de rodamiento, derecho de vía, alcantarillas y cunetas, mantenimiento del señalamiento vertical y trabajos de balizamiento.	Trimestral	Kilómetro	201158	105%	135,179,147
Secretaría de Infraestructura y Obra Pública	Conservación, reconstrucción y construcción de la red carretera estatal.	Trabajos de conservación y reconstrucción de puentes y estructuras realizados en la red carretera estatal	Total de puentes y estructuras de la Red Carretera Estatal que son conservados y reconstruidos.	Este indicador mide los trabajos de conservación y reconstrucción de puentes y estructuras realizados en la red carretera estatal	Trimestral	Puente	1	100%	-
Secretaría de Infraestructura y Obra Pública	Conservación, reconstrucción y construcción de la red carretera estatal.	Trabajos de conservación y rehabilitación multianual realizados en caminos de la red carretera estatal y vialidades metropolitanas	Total de kilómetros de la red carretera estatal que son conservados de forma multianual	Este indicador mide los trabajos de conservación de forma multianual realizados en caminos de la red carretera estatal	Trimestral	Kilómetro	176264	100%	1,546,211,028
Secretaría de Infraestructura y Obra Pública	Infraestructura para la movilidad sustentable	Cicloviías construidas en AMG y municipios del interior del estado para incentivar la movilidad no motorizada y el cuidado del medio ambiente.	Total de kilómetros de cicloviías construidas para incentivar la movilidad no motorizada y el cuidado del medio ambiente	Este indicador mide los kilómetros de cicloviías construidas para incentivar la movilidad no motorizada y el cuidado del medio ambiente	Semestral	Kilómetro	5	100%	22,996,995
Secretaría de Infraestructura y Obra Pública	Infraestructura para la movilidad sustentable	Construcción realizada de obras de infraestructura para beneficio de la población del AMG	Total de obras de infraestructura ejecutadas para Mi Macro Periférico	Este indicador mide el total de obras de infraestructura ejecutadas para Mi Macro Periférico	Trimestral	Obra	30	100%	177954173

Cifras cierre septiembre preliminares a la cuenta pública

Unidad Responsable	Programa Presupuestario	Componente	Indicador	Descripción de indicador	Frecuencia medición	Unidad medida	Meta	% avance 3er. trimestre	Ejercido
Secretaría de Infraestructura y Obra Pública	Infraestructura para la movilidad sustentable	Infraestructura y tecnología instalada y en funcionamiento para la modernización de corredores de movilidad inteligente en el Área Metropolitana de Guadalajara	Total de corredores de movilidad inteligente en el Área Metropolitana de Guadalajara renovados y en correcto funcionamiento	Se mide el total de corredores de movilidad inteligente en el Área Metropolitana de Guadalajara renovados y en correcto funcionamiento.	Semestral	Obra	18	100%	53,831,940
Secretaría de Infraestructura y Obra Pública	Infraestructura para la movilidad sustentable	Obras de infraestructura y equipamiento construidas del proyecto de movilidad Línea 4	Total de obras de infraestructura y equipamiento construidas para el proyecto de movilidad Línea 4	Este indicador reporta las obras de infraestructura y equipamiento	Semestral	Obra	3	100%	119,591,035
Secretaría de Infraestructura y Obra Pública	Infraestructura para la movilidad sustentable	Proyectos especiales de infraestructura ejecutados para la movilidad y conectividad urbana	Total de proyectos especiales coordinados	Este indicador mide el número de proyectos especiales coordinados relacionados con temas de movilidad urbana.	Semestral	Proyecto	1	100%	1,089,352
Secretaría de Infraestructura y Obra Pública	Infraestructura para la movilidad sustentable	Proyectos, planes y estudios de arquitectura y urbanismo, movilidad urbana, elaborados y/o validados, para la ejecución de la obra pública	Total de proyectos y estudios de arquitectura y urbanismo, movilidad urbana revisados, supervisados, diseñados y/o concluidos	Este indicador mide el total de proyectos y estudios de arquitectura urbana revisados, supervisados, diseñados y/o concluidos	Trimestral	Proyecto	20	94%	2,083,467
Secretaría de Infraestructura y Obra Pública	Infraestructura y equipamiento social de proyectos estratégicos	Infraestructura ejecutada para la recuperación de espacios públicos en la cuenca del Río Santiago	Total de obras de infraestructura para la recuperación de Espacios Públicos en la Cuenca del Río Santiago	Este indicador mide la infraestructura ejecutada, para la recuperación de espacios públicos en la cuenca del Río Santiago	Trimestral	Obra	4	100%	721,789
Secretaría de Infraestructura y Obra Pública	Infraestructura social de proyectos estratégicos	Infraestructura para ampliar la cobertura de conectividad en la entidad y disminuir la brecha digital.	Total de sitios públicos conectados a la red digital en los municipios de Jalisco	Este indicador mide el total de sitios públicos conectados a la red digital en los municipios de Jalisco, para así disminuir a brecha digital.	Semestral	Sitios georeferenciados	2640	100%	568,926,748

Cifras cierre septiembre preliminares a la cuenta pública

Unidad Responsable	Programa Presupuestario	Componente	Indicador	Descripción de indicador	Frecuencia medición	Unidad medida	Meta	% avance 3er. trimestre	Ejercido
Secretaría de Infraestructura y Obra Pública	Infraestructura y equipamiento social de proyectos estratégicos	Infraestructura y equipamiento construido mediante la urbanización y servicios básicos, para el desarrollo cultural, turístico, deportivo y de asistencia social, en beneficio de los Jaliscienses	Total de obras de infraestructura, equipamiento, servicios básicos y urbanización, construida para el desarrollo cultural, turístico, deportivo y de asistencia social, en beneficio de las y los Jaliscienses	Este indicador mide el total de obras de infraestructura, equipamiento, servicios básicos y urbanización, construida para el desarrollo cultural, turístico, deportivo y de asistencia social, en beneficio de las y los Jaliscienses	Trimestral	Obra	100	100%	414,660,530
Secretaría de Infraestructura y Obra Pública	Infraestructura y equipamiento social de proyectos estratégicos	Infraestructura y equipamiento construido para el desarrollo de comunidades indígenas	Total de obras de infraestructura y equipamiento para el desarrollo de comunidades indígenas en Jalisco	Este indicador mide el avance en infraestructura construida en comunidades indígenas.	Semestral	Obra	4	100%	-
Secretaría de Infraestructura y Obra Pública	Infraestructura y equipamiento social de proyectos estratégicos	Procedimientos para infraestructura y equipamiento construido bajo el esquema de Obra Pública Multianual	Total de procedimientos y trabajos de obras públicas multianuales	Este indicador mide el total de procedimientos y trabajos de obras públicas multianuales	Semestral	Procedimiento	2	100%	255,770,564
Secretaría de Infraestructura y Obra Pública	Planeación, gestión y proyección de obra pública.	Acciones de análisis, ingeniería de costos, presupuesto y evaluación elaborados en cada obra pública y servicios relacionados	Total de tramites realizados y validados	Este indicador mide las acciones de análisis, ingeniería de costos, presupuesto y evaluación elaborados en cada uno de los conceptos de obra pública y servicios relacionados	Trimestral	Trámite	8401	109%	4,331,468
Secretaría de Infraestructura y Obra Pública	Planeación, gestión y proyección de obra pública.	Acciones realizadas y coordinadas para el seguimiento de proyectos y obras de infraestructura pública desde la Subsecretaría de Infraestructura Social	Total de acciones de coordinación y seguimiento a los proyectos y obras de infraestructura pública, de la Subsecretaría de Infraestructura Social	Este indicador mide el total de acciones de coordinación y seguimiento a los proyectos y obras de infraestructura pública, de la Subsecretaría de Infraestructura Social	Trimestral	Acción	200	106%	2,771,671
Secretaría de Infraestructura y Obra Pública	Planeación, gestión y proyección de obra pública.	Actividades realizadas para la planeación, ejecución, y supervisión de obra pública en el Estado de Jalisco	Total de actividades realizadas para la planeación, ejecución y supervisión de la obra pública del Estado de Jalisco	Este indicador mide el total actividades realizadas para la planeación, ejecución y supervisión a nivel gerencial de la obra pública del Estado de Jalisco	Trimestral	Actividad	570	107%	13,995,893

Cifras cierre septiembre preliminares a la cuenta pública

Unidad Responsable	Programa Presupuestario	Componente	Indicador	Descripción de indicador	Frecuencia medición	Unidad medida	Meta	% avance 3er. trimestre	Ejercido
Secretaría de Infraestructura y Obra Pública	Planeación, gestión y proyección de obra pública.	Atención y respuestas brindadas dentro del término legal solicitado en cumplimiento con la normatividad aplicable	Total de solicitudes o requerimientos atendidas dentro de término	Este indicador mide el total de solicitudes en atención y respuestas brindadas dentro del término legal solicitado en cumplimiento con la normatividad aplicable	Trimestral	Requerimiento	2100	109%	9151,533
Secretaría de Infraestructura y Obra Pública	Planeación, gestión y proyección de obra pública.	Procesos administrativos internos mejorados mediante el uso de recursos de tecnologías de la información, materiales, capacitación y pagos realizados en tiempo al personal, proveedores y prestadores de servicio	Total de solicitudes atendidas de bienes y servicios, de personal capacitado y uso de las tecnologías de la información y comunicación	Este indicador mide el total de solicitudes atendidas de bienes y servicios, de personal capacitado y uso de las tecnologías de la información y comunicación	Trimestral	Solicitud	7702	96%	108,604,929
Secretaría de Infraestructura y Obra Pública	Planeación, gestión y proyección de obra pública.	Procesos administrativos y técnicos realizados para la adjudicación y contratación de obra y servicios relacionados con recursos del Programa Anual de Obra Pública autorizado a la secretaría	Total de procesos administrativos y técnicos para la contratación y ejercicio presupuestal de los recursos de inversión pública asignados a la secretaría	Este indicador mide el total de procesos administrativos y técnicos realizados para la adjudicación y contratación de obra y servicios relacionados con recursos del programa Anual de Obra Pública autorizado a la Secretaría asignados a la secretaría	Trimestral	Proceso	4202	108%	8,400,802
Secretaría de Infraestructura y Obra Pública	Planeación, gestión y proyección de obra pública.	Procesos realizados para la planeación, gestión, programación, presupuestación y seguimiento de Infraestructura de obra pública y servicios relacionados	Total de procesos realizados para la planeación, programación, control y seguimiento de infraestructura de obra pública y servicios relacionados	Este indicador mide el total de procesos realizados para la planeación, programación, control y seguimiento de Infraestructura de Obra Pública y servicios relacionados	Trimestral	Proceso	13	100%	98,251,679

Cifras cierre septiembre preliminares a la cuenta pública

Unidad Responsable	Programa Presupuestario	Componente	Indicador	Descripción de indicador	Frecuencia medición	Unidad medida	Meta	% avance 3er. trimestre	Ejercido
Secretaría de Infraestructura y Obra Pública	Planeación, gestión y proyección de obra pública.	Proyectos y estudios de infraestructura y equipamiento revisados y/o validados para los municipios que conforman el Estado de Jalisco	Total de proyectos y estudios de Infraestructura de los municipios revisados, supervisados, diseñados, validados y/o concluidos	Este indicador mide el total de proyectos y estudios de Infraestructura de los municipios revisados, supervisados, diseñados y/o concluidos	Trimestral	Proyecto	103	98%	8,643,980
Secretaría de Infraestructura y Obra Pública	Planeación, gestión y proyección de obra pública.	Proyectos y estudios elaborados y revisados de carreteras, caminos, puentes e infraestructura vial del Estado de Jalisco para la ejecución de la obra pública.	Total de proyectos y estudios carreteros, caminos, puentes e infraestructura vial, revisados, supervisados, diseñados y/o concluidos	Este indicador mide el total de proyectos y estudios elaborados y revisados de carreteras, caminos, puentes e infraestructura vial del Estado de Jalisco para la ejecución de la obra pública	Trimestral	Proyecto	105	116%	16,412,096
Secretaría de Infraestructura y Obra Pública	Planeación, gestión y proyección de obra pública.	Proyectos, planes y estudios elaborados y/o revisados, de equipamiento e impacto ambiental para la ejecución de la obra pública.	Total de proyectos, planes y estudios elaborados y/o revisados, de equipamiento e impacto ambiental	Este indicador mide los proyectos, planes y estudios elaborados y/o revisados, de equipamiento e impacto ambiental.	Trimestral	Proyecto	267	107%	4,959,464
Secretaría de Infraestructura y Obra Pública	Planeación, gestión y proyección de obra pública.	Trámites realizados para los procedimientos de expropiación y responsabilidad patrimonial	Total de trámites realizados para los procedimientos de expropiación y responsabilidad patrimonial	Este indicador mide los trámites realizados para los procedimientos de expropiación y responsabilidad patrimonial	Trimestral	Trámite	406	111%	20,086,309

Eje: Desarrollo sostenible del territorio Gobernanza Territorial y Desarrollo Regional

Cifras cierre septiembre preliminares a la cuenta pública

Unidad Responsable	Programa Presupuestario	Componente	Indicador	Descripción de indicador	Frecuencia medición	Unidad medida	Meta	% avance 3er. trimestre	Ejercido
Procuraduría de Desarrollo Urbano	Desarrollo urbano equilibrado y ordenado con enfoque en Derechos Humanos	Planes y programas adecuados para el desarrollo urbano de los centros de población.	Total de planes y programas analizados y con recomendaciones con la legislación urbana	Este indicador mide el total de planes y programas analizados y con recomendaciones con la legislación urbana.	Semestral	Plan y programa	20	90%	5,491,104
Procuraduría de Desarrollo Urbano	Desarrollo urbano equilibrado y ordenado con enfoque en Derechos Humanos	Predios en los municipios revisados de acuerdo al procedimiento de regulación	Total de predios revisados	Este indicador mide el total de predios revisados.	Semestral	Predio	6000	20%	9,624,300
Procuraduría de Desarrollo Urbano	Desarrollo urbano equilibrado y ordenado con enfoque en Derechos Humanos	Promoción realizada para la elaboración y actualización de los instrumentos de planificación y ordenación urbana, para su alineación a la Nueva Agenda Urbana	Total de asesorías brindadas	Este indicador mide el total de asesorías brindadas	Semestral	Asesoría	200	33%	1,036,375
Procuraduría de Desarrollo Urbano	Planeación Urbana con enfoque de Ciudades y Territorio	Acciones implementadas para la protección del patrimonio cultural edificado y urbano	Total de acciones para la protección del patrimonio cultural	Este indicador mide el total de acciones para la protección del patrimonio cultural	Trimestral	Acción	10	129%	130,950
Procuraduría de Desarrollo Urbano	Planeación Urbana con enfoque de Ciudades y Territorio	Asesorías brindadas a los municipios para alinear los planes, programas y reglamentos en materia urbanística a la Nueva Agenda Urbana.	Total de asesorías atendidas	Este indicador mide el total de asesorías atendidas	Semestral	Asesoría	50	96%	254,050

Unidad Responsable	Programa Presupuestario	Componente	Indicador	Descripción de indicador	Frecuencia medición	Unidad medida	Meta	% avance 3er. trimestre	Ejercido
Secretaría de Medio Ambiente y Desarrollo Territorial	Ordenamiento Ecológico, Territorial y Desarrollo Urbano	Dictámenes de Congruencia de los Programas y/o Planes de Desarrollo Urbano emitidos con base en los planes de desarrollo urbano y de ordenamiento ecológico y territorial	Total de dictámenes formulados	Este indicador muestra la cantidad de dictámenes de congruencia de los Programas y/o Planes de Desarrollo Urbano formulados	Trimestral	Dictamen	20	100%	2,990,761
Secretaría de Medio Ambiente y Desarrollo Territorial	Ordenamiento Ecológico, Territorial y Desarrollo Urbano	Dictámenes técnicos realizados con base en programas sectoriales vigentes y estudios de movilidad y transporte para el estado de Jalisco.	Total de dictámenes técnicos en materia de movilidad y transporte emitidos.	Este Indicador muestra los dictámenes técnicos en materia de movilidad y transporte emitidos, para llevar a cabo programas sectoriales vigentes y estudios de movilidad y transporte para el estado de Jalisco.	Trimestral	Dictamen	20	120%	746,191
Secretaría de Medio Ambiente y Desarrollo Territorial	Ordenamiento Ecológico, Territorial y Desarrollo Urbano	EI - Convenios elaborados en materia de Ordenamiento Territorial	Total de documentos con Convenios gestionados para la coordinación Interinstitucional	Este indicador muestra la cantidad de Convenios gestionados para la coordinación Interinstitucional	Trimestral	Documento	6	50%	1,479,299
Secretaría de Medio Ambiente y Desarrollo Territorial	Ordenamiento Ecológico, Territorial y Desarrollo Urbano	E5 - Elaboración del diagnóstico para el Programa Integral de Movilidad y Transporte del Estado de Jalisco	Total de documentos de diagnóstico elaborados	Este indicador muestra la cantidad de documentos de diagnóstico elaborados para el Programa Integral de Movilidad y Transporte del Estado de Jalisco	Trimestral	Documento	1	100%	-
Secretaría de Medio Ambiente y Desarrollo Territorial	Ordenamiento Ecológico, Territorial y Desarrollo Urbano	J7 - Elaboración de Instrumentos de Ordenamiento Ecológico y Ordenamiento Territorial	Total de documentos de Ordenamiento Ecológico y Ordenamiento Territorial armonizados	Este indicador muestra la cantidad de Instrumentos de Ordenamiento Ecológico y Ordenamiento Territorial armonizados	Trimestral	Documento	3	100%	5,724,422
Secretaría de Medio Ambiente y Desarrollo Territorial	Ordenamiento Ecológico, Territorial y Desarrollo Urbano	Opiniones técnicas emitidas sobre derechos de preferencia	Total de documentos con opiniones emitidas a la Secretaría General de Gobierno de Jalisco	Este indicador muestra la cantidad de opiniones emitidas a la Secretaría General de Gobierno de Jalisco en relación a los trámites de Derechos de Preferencia	Trimestral	Documento	52	116%	273,890

Cifras cierre septiembre preliminares a la cuenta pública

Unidad Responsable	Programa Presupuestario	Componente	Indicador	Descripción de indicador	Frecuencia medición	Unidad medida	Meta	% avance 3er. trimestre	Ejercido
Secretaría de Medio Ambiente y Desarrollo Territorial	Ordenamiento Ecológico, Territorial y Desarrollo Urbano	Plataforma operando para la concentración de Información Geográfica Estatal de Medio Ambiente y Territorio	Total de capas de información georreferenciadas y en formato vectorial (.shp)	Este indicador muestra la integración de la Plataforma de Información Geográfica Estatal de Medio Ambiente y Territorio operando.	Trimestral	Capas de Información	35	100%	728,712
Secretaría General de Gobierno	Guía Consultiva de Desempeño Municipal	Capacitaciones otorgadas a las y los Servidores Públicos de los Gobiernos Municipales, relacionado al Marco Jurídico Municipal.	Total de municipios de la entidad, con funcionarios capacitados.	Este indicador mide las capacitaciones otorgadas a los Servidores Públicos de los Gobiernos Municipales, relacionado al Marco Jurídico Municipal.	Trimestral	Municipio	60	100%	5,267,208
Secretaría General de Gobierno	Guía Consultiva de Desempeño Municipal	Fortalecimiento Institucional en Planeación del Territorio y Desarrollo Ambiental de los Municipios.	Total de municipios con fortalecimiento institucional incrementado, en planeación del territorio y desarrollo ambiental del Estado de Jalisco.	Este indicador mide el total de los ayuntamientos fortalecidos materia de Planeación del Territorio y Desarrollo Ambiental de los Municipios.	Trimestral	Municipio	60	100%	2,518,431
Secretaría General de Gobierno	Guía Consultiva de Desempeño Municipal	Reconocimientos entregados a las mejores prácticas municipales en la Guía Consultiva de Desempeño Municipal.	Total de Gobiernos Municipales que obtuvieron reconocimientos en la Guía Consultiva de Desempeño Municipal	Este indicador mide el total de reconocimientos entregados a las mejores prácticas municipales en la Guía Consultiva de Desempeño Municipal	Semestral	Municipio	60	0%	5,643,909

Eje: Desarrollo sostenible del territorio

Gestión Integral del Agua

Cifras cierre septiembre preliminares a la cuenta pública

Unidad Responsable	Programa Presupuestario	Componente	Indicador	Descripción de indicador	Frecuencia medición	Unidad medida	Meta	% avance 3er. trimestre	Ejercicio
Comisión Estatal del Agua de Jalisco (CEA)	Gestión integral de los recursos hídricos	Programa Anual de Trabajo realizado en coordinación con la Contraloría del Estado de Jalisco	Total de reportes de avances en cumplimiento de las metas establecidas en el Programa Anual de Trabajo	Este indicador mide el total de reportes de avances en cumplimiento de las metas establecidas en el Programa Anual de Trabajo	Bimestral	Reporte	5	100%	2,089,575
Comisión Estatal del Agua de Jalisco (CEA)	Gestión integral de los recursos hídricos	Sameamiento de aguas residuales realizado en el Estado de Jalisco	Total de millones de metros cúbicos incrementados de aguas tratadas residuales	Este indicador mide el total de millones de metros cúbicos incrementados de aguas tratadas residuales	Trimestral	Millón de metros cúbicos	340	106%	183,514,286
Comisión Estatal del Agua de Jalisco (CEA)	Infraestructura Hidráulica para el Estado de Jalisco	Infraestructura hidráulica realizada en el Estado	Total de obras hidráulicas concluidas	Este indicador mide la infraestructura hidráulica concluida en el Estado	Trimestral	Obra	10	117%	282,390,182
Comisión Estatal del Agua de Jalisco (CEA)	Infraestructura Hidráulica para el Estado de Jalisco	Proyectos ejecutados en el Estado de Jalisco	Total de proyectos ejecutados	Este indicador mide los proyectos de infraestructura hidráulica realizados en el Estado	Trimestral	Proyecto	37	106%	99,131,850
Secretaría de Gestión Integral del Agua	Administración y gestión de los recursos hídricos	Estrategias desarrolladas para la Recuperación del Río Santiago	Porcentaje de aguas residuales municipales tratadas en la cuenca del Río Santiago	Este indicador mide el porcentaje de aguas residuales municipales tratadas en la cuenca del Río Santiago	Semestral	Porcentaje	69	100%	2,923,874
Secretaría de Gestión Integral del Agua	Administración y gestión de los recursos hídricos	Servicios, estudios e infraestructura hidráulica dotada a municipios del Estado de Jalisco	Total de atenciones a presidentes municipales	Este indicador mide el total de atenciones a presidentes municipales	Trimestral	Atención	126	122%	505,188

Cifras cierre septiembre preliminares a la cuenta pública

Unidad Responsable	Programa Presupuestario	Componente	Indicador	Descripción de indicador	Frecuencia medición	Unidad medida	Meta	% avance 3er. trimestre	Ejercido
Sistema Intermunicipal de los Servicios de Agua Potable y Alcantarillado (SIAPA)	Nidos de Lluvia	Capacitaciones impartidas de cultura de agua y de sistemas de captación de agua de lluvia	Total de capacitaciones impartidas de cultura de agua y funcionamiento de SCALLS a interesados	Este indicador mide las capacitaciones impartidas a la ciudadanía interesada en ser beneficiaria del programa. Las capacitaciones abordan aspectos de crisis hídrica, cultura de agua y funcionamiento de los sistemas de captación.	Semestral	Capacitación	350	100%	-
Sistema Intermunicipal de los Servicios de Agua Potable y Alcantarillado (SIAPA)	Nidos de Lluvia	Sistemas de captación de agua de lluvia instalados en viviendas en situación de vulnerabilidad hídrica prioritaria	Porcentaje de sistemas de captación instalados respecto a la meta anual	Este indicador mide la eficacia del programa en la medida que cumple con la meta anual de instalación de 3,900 sistemas.	Semestral	Sistema de agua	3900	101%	79000,000

Eje: Desarrollo sostenible del territorio

Gestión de Ecosistemas y Biodiversidad

Cifras cierre septiembre preliminares a la cuenta pública

Unidad Responsable	Programa Presupuestario	Componente	Indicador	Descripción de indicador	Frecuencia medición	Unidad medida	Meta	% avance 3er. trimestre	Ejercido
Agencia de Bosques Urbanos	Administración y operación de los ecosistemas de bosques urbanos del Área Metropolitana de Guadalajara	Actividades implementadas para una administración y ejercicio eficiente, correcto y transparente de recursos públicos, materiales, humanos, financieros, tecnológicos e intelectuales	Total de actividades para la administración y ejecución de los recursos	Este indicador mide el cumplimiento de las actividades de administración y ejercicio de recursos públicos o derivados de la procuración de fondos, materiales, humanos, tecnológicos, humanos, etc ODS 10	Semestral	Actividad	2	100%	59,533,435
Agencia de Bosques Urbanos	Administración y operación de los ecosistemas de bosques urbanos del Área Metropolitana de Guadalajara	Proyectos implementados para la conservación, restauración y mejoramiento del ecosistema y su biodiversidad biológica de los bosques urbanos	Total de proyectos implementados para el mejoramiento de los ecosistemas	Este indicador mide los proyectos operativos y de obtención de información implementados para la conservación, restauración y mejoramiento del ecosistema de los bosques integrantes de la Agencia Metropolitana de Bosques Urbanos abo- nando directamente los ODS 4,6,7,13,15 y 17	Semestral	Proyecto	6	100%	21,214,708
Agencia de Bosques Urbanos	Administración y operación de los ecosistemas de bosques urbanos del Área Metropolitana de Guadalajara	Proyectos implementados para la conservación, y mejoramiento de los Parques Solidaridad y Roberto Montenegro	Total de proyectos implementados para la conservación, y mejoramiento de los Parques Solidaridad y Roberto Montenegro	Este indicador mide el total de proyectos implementados para la conservación, y mejoramiento de los Parques Solidaridad y Roberto Montenegro	Semestral	Porcentaje	100	100%	8,776,385
Agencia de Bosques Urbanos	Administración y operación de los ecosistemas de bosques urbanos del Área Metropolitana de Guadalajara	Proyectos implementados para la conservación, y mejoramiento del Parque Metropolitano	Total de proyectos implementados para la conservación, y mejoramiento del Parque Metropolitano	Este indicador mide el total de proyectos implementados para la conservación, y mejoramiento del Parque Metropolitano	Semestral	Porcentaje	100	100%	6,048,774

Cifras cierre septiembre preliminares a la cuenta pública

Unidad Responsable	Programa Presupuestario	Componente	Indicador	Descripción de indicador	Frecuencia medición	Unidad medida	Meta	% avance 3er. trimestre	Ejercido
Fideicomiso para la Administración del Programa de Desarrollo Forestal del Estado de Jalisco (FIPRODEFO)	Fortalecimiento de capacidades técnicas e instrumentos de gestión para el desarrollo sustentable del paisaje forestal de Jalisco.	Capacidades locales fortalecidas, para la gestión sustentable del paisaje forestal de Jalisco	Total de actores capacitados que aplican los conocimientos adquiridos en manejo y gestión forestal	Este indicador mide el total de actores capacitados que aplican los conocimientos adquiridos en manejo y gestión forestal	Semestral	Persona	60	100%	2,493,000
Fideicomiso para la Administración del Programa de Desarrollo Forestal del Estado de Jalisco (FIPRODEFO)	Fortalecimiento de capacidades técnicas e instrumentos de gestión para el desarrollo sustentable del paisaje forestal de Jalisco.	Instrumentos de gestión habitados para el desarrollo sustentable del paisaje forestal de Jalisco	Total de instrumentos de gestión para el desarrollo sustentable del paisaje forestal de Jalisco, registrados ante las autoridades competentes	Este indicador mide el total de instrumentos de gestión para el desarrollo sustentable del paisaje forestal de Jalisco, registrados ante las autoridades competentes	Trimestral	Registro	5	100%	2,493,000
Fideicomiso para la Administración del Programa de Desarrollo Forestal del Estado de Jalisco (FIPRODEFO)	Desarrollo Forestal Sustentable del Estado de Jalisco	Instrumentos económicos y financieros implementados para el desarrollo sustentable del paisaje forestal de Jalisco	Total de apoyos otorgados para el desarrollo forestal en el Estado de Jalisco	Este indicador mide el total de apoyos otorgados para el desarrollo forestal en el Estado de Jalisco	Semestral	Apoyo	200	100%	7986,960
Fideicomiso para la Administración del Programa de Desarrollo Forestal del Estado de Jalisco (FIPRODEFO)	Desarrollo Forestal Sustentable del Estado de Jalisco	Mecanismos locales implementados para la compensación por la provisión de servicios ambientales	Total de convenios de concurrencia para establecer mecanismos locales para la compensación por la provisión de servicios ambientales firmados	Este indicador mide el total de convenios de concurrencia para establecer mecanismos locales para la compensación por la provisión de servicios ambientales firmados	Semestral	Convenio	10	100%	6,750,000
Fideicomiso para la Administración del Programa de Desarrollo Forestal del Estado de Jalisco (FIPRODEFO)	Desarrollo Forestal Sustentable del Estado de Jalisco	Producción realizada de planta con especies forestales con fines maderables, no maderables, multipropósito y forrajeros	Total de planta forestal con fines maderables, no maderables, multipropósito y forrajeros producida	Este indicador mide el total de planta forestal con fines maderables, no maderables, multipropósito y forrajeros producida	Semestral	Planta	500000	100%	1,800,000

Unidad Responsable	Programa Presupuestario	Componente	Indicador	Descripción de indicador	Frecuencia medición	Unidad medida	Meta	% avance 3er. trimestre	Ejercido
OPD Bosque La Primavera	Administración y Manejo del Área de Protección de Flora y Fauna La Primavera	Acciones implementadas de manejo del fuego y restauración de los ecosistemas en el área protegida para propiciar la protección y conservación de los recursos naturales del Bosque La Primavera.	Total de superficie con acciones de prevención, restauración y conservación	Este indicador mide el total de superficie con acciones de prevención, restauración y conservación	Mensual	Hectárea	280	100%	5,772,300
OPD Bosque La Primavera	Administración y Manejo del Área de Protección de Flora y Fauna La Primavera	Acciones implementadas de protección y vigilancia coordinada de los recursos naturales del área natural protegida Bosque La Primavera de manera permanente, para prevenir y detectar ilícitos ambientales	Total de operativos para la protección de los recursos naturales del área de Protección de Flora y Fauna La Primavera	Este indicador mide los recorridos de vigilancia en el área de Protección de Flora y Fauna La Primavera y puntos de control operando	Mensual	Operativo	36	100%	6,637,350
OPD Bosque La Primavera	Administración y Manejo del Área de Protección de Flora y Fauna La Primavera	Apoyos gestionados para la adecuada operación y desarrollo del organismo, con transparencia y rendición de cuentas, administrando los recursos humanos, materiales y financieros del Bosque La Primavera	Total de reportes de efectividad administrativa y rendición de cuentas	Este indicador mide los reportes realizados de efectividad administrativa y de rendición de cuentas	Mensual	Informe	16	100%	39,62,400
OPD Bosque La Primavera	Administración y Manejo del Área de Protección de Flora y Fauna La Primavera	Apoyos implementados para fomentar proyectos productivos al interior del área natural protegida compatibles con la conservación de los recursos naturales y el desarrollo comunitario	Total de proyectos productivos promovidos al interior del área natural protegida	Este indicador mide el total de proyectos productivos promovidos al interior del área natural protegida	Mensual	Proyecto	20	121%	2,118,425
OPD Bosque La Primavera	Administración y Manejo del Área de Protección de Flora y Fauna La Primavera	Cultura ambiental, conocimiento científico, así como participación social fomentada y divulgada para la conservación del capital natural del área protegida Bosque La Primavera	Total de productos obtenidos de actividades educativas e investigación ambiental promovida y participación social	Este indicador mide las actividades y eventos atendidos respecto al total de eventos solicitados	Semestral	Actividad	50	100%	1,067,475

Unidad Responsable	Programa Presupuestario	Componente	Indicador	Descripción de indicador	Frecuencia medición	Unidad medida	Meta	% avance 3er. trimestre	Ejercido
OPD Bosque La Primavera	Subsidios para la implementación de actividades dirigidas a la conservación y la restauración del Área de Protección de Flora y Fauna La Primavera, a través de la participación comunitaria	Acciones desarrolladas prescrites para el control y saneamiento de plaga por muérdago verdadero	Total de superficie intervenida con acciones de saneamiento	Este indicador mide el total de superficie intervenida con acciones de saneamiento	Trimestral	Hectárea	480	103%	528,000
OPD Bosque La Primavera	Subsidios para la implementación de actividades dirigidas a la conservación y la restauración del Área de Protección de Flora y Fauna La Primavera, a través de la participación comunitaria	Brigadas comunitarias conformadas para la implementación de acciones de restauración ecológica en áreas afectadas por fenómenos naturales o actividades humanas	Total de brigadas comunitarias para la disminución de la degradación de suelos y bosques	Este indicador mide el total de brigadas comunitarias para la disminución de la degradación de suelos y bosques	Trimestral	Hectárea	95	0%	141,487
OPD Bosque La Primavera	Subsidios para la implementación de actividades dirigidas a la conservación y la restauración del Área de Protección de Flora y Fauna La Primavera, a través de la participación comunitaria	Promoción realizada de la instalación de ecoteerías e infraestructura para mitigar y prevenir actividades antropogénicas que deterioran el área de Protección de Flora y Fauna La Primavera mediante la participación comunitaria	Total de promoción para la instalación de ecoteerías e infraestructura para la prevención, conservación y cultura ambiental en el área de Protección de Flora y Fauna	Este indicador mide el total de instalaciones de ecoteerías e infraestructura para la prevención, conservación y cultura ambiental en el área de Protección de Flora y Fauna	Trimestral	Baño ecológico	1	100%	101,280
OPD Bosque La Primavera	Subsidios para la implementación de actividades dirigidas a la conservación y la restauración del Área de Protección de Flora y Fauna La Primavera, a través de la participación comunitaria	Promotores ambientales convenidos para prevenir acciones que deterioran el área de Protección de Flora y Fauna La Primavera	Total de promotores ambientales comunitarios integrados y con un plan de trabajo	Este indicador mide el total de promotores ambientales comunitarios integrados y con un plan de trabajo	Trimestral	Grupo	1	100%	53,753

Unidad Responsable	Programa Presupuestario	Componente	Indicador	Descripción de indicador	Frecuencia medición	Unidad medida	Meta	% avance 3er. trimestre	Ejercido
Organismo Operador del Parque de la Solidaridad	Atención a personas que visitan los parques Solidaridad y Montenegro	Eventos deportivos, culturales y recreativos realizados en los parques Solidaridad y Roberto Montenegro	Total de eventos deportivos, culturales y recreativos realizados en los parques Solidaridad y Roberto Montenegro	Este indicador mide el número de eventos deportivos, culturales y recreativos realizados en los parques Solidaridad y Roberto Montenegro	Mensual	Evento	12	75%	1,638,633
Organismo Operador del Parque de la Solidaridad	Atención a personas que visitan los parques Solidaridad y Montenegro	Usuarios atendidos en las instalaciones de Parque de la Solidaridad y Roberto Montenegro	Total de usuarios atendidos en las instalaciones del Parque de la Solidaridad y Roberto Montenegro	Este indicador mide el número de usuarios atendidos en las instalaciones del Parque de la Solidaridad y Roberto Montenegro	Mensual	Usuario	312498	103%	7743,567
Parque Metropolitano de Guadaluajara	Administración y Operación del Parque Metropolitano de Guadaluajara	Mantenimientos efectuados a áreas verdes, arbolado, pistas e instalaciones para el uso y disfrute de usuarios y visitantes	Total de mantenimientos preventivos realizados a edificios, pistas e instalaciones	Este indicador mide el número de acciones encaminadas al mantenimiento preventivo en edificios, pistas e instalaciones del Parque Metropolitano de Guadaluajara	Trimestral	Mantenimiento	600	100%	5,752,950
Secretaría de Medio Ambiente y Desarrollo Territorial	Acción Climática, Manejo, Conservación, Restauración y Protección de los ecosistemas del Estado	Acciones implementadas para la gestión sustentable de humedales y manglares.	Total de acciones en humedales implementadas	Este indicador expresa el total de acciones que contribuyen a la conservación de los humedales y manglares en Jalisco.	Trimestral	Acción	3	100%	27,666
Secretaría de Medio Ambiente y Desarrollo Territorial	Acción Climática, Manejo, Conservación, Restauración y Protección de los ecosistemas del Estado	Estrategia estatal implementada de biodiversidad de Jalisco	Total de Acciones implementadas enmarcadas en la Estrategia	Este indicador expresa el total de acciones entorno a las áreas naturales protegidas y otras modalidades de conservación implementadas.	Trimestral	Acción	4	100%	14,496,632
Secretaría de Medio Ambiente y Desarrollo Territorial	Acción Climática, Manejo, Conservación, Restauración y Protección de los ecosistemas del Estado	Estrategia estatal implementada para reducir la deforestación y degradación forestal en Jalisco	Total de acciones para disminuir la tasa de deforestación y degradación forestal	Este indicador expresa la articulación de políticas e iniciativas dirigidas a atender las causas directas y subyacentes que provocan deforestación y degradación forestal.	Trimestral	Acción	2	100%	1,427,651

Unidad Responsable	Programa Presupuestario	Componente	Indicador	Descripción de indicador	Frecuencia medición	Unidad medida	Meta	% avance 3er. trimestre	Ejercido
Secretaría de Medio Ambiente y Desarrollo Territorial	Acción Climática, Manejo, Conservación, Restauración y Protección de los ecosistemas del Estado	Producción y productividad incrementada en el paisaje forestal del estado de Jalisco	Total de acciones realizadas para incrementar la producción y productividad forestal en el Estado.	Este indicador expresa todas las acciones de éste componente y muestra aquellas adicionales que se realizan para incrementar la producción y productividad forestal en el Estado.	Semestral	Acción	6	100%	16,227,241
Secretaría de Medio Ambiente y Desarrollo Territorial	Acción Climática, Manejo, Conservación, Restauración y Protección de los ecosistemas del Estado	Programa Estatal de Manejo del Fuego implementado en el contexto de cambio climático.	Razón de hectáreas promedio afectadas por incendio forestal ocurrido	Este indicador refleja la eficiencia y eficacia de las acciones llevadas a cabo para la prevención y combate de incendios forestales en el Estado. El índice muestra la superficie forestal promedio afectada por incendio ocurrido, en la anualidad 2022. En Jalisco los registros de las afectaciones de los incendios forestales en los últimos cinco años, muestran un rango mínimo y máximo de 65 y 86 hectáreas de superficie forestal promedio afectada por incendio ocurrido. Por lo que la meta para 2022 consiste en no rebasar éste rango, siendo el valor promedio óptimo a obtener el de 70 hectáreas afectadas por incendio ocurrido.	Semestral	Hectárea	52	103%	73,785,162

Cifras cierre septiembre preliminares a la cuenta pública

Unidad Responsable	Programa Presupuestario	Componente	Indicador	Descripción de indicador	Frecuencia medición	Unidad medida	Meta	% avance 3er. trimestre	Ejercido
Secretaría de Medio Ambiente y Desarrollo Territorial	Acción Climática, Manejo, Conservación, Restauración y Protección de los ecosistemas del Estado	Superficie bajo esquemas de conservación incrementada, con enfoque de conectividad biológica y gestión sustentable del territorio	Total de hectáreas decretadas bajo algún esquema de conservación	Este indicador mide la superficie estatal bajo esquemas de área natural protegida y otras modalidades de conservación. Dichos esquemas incluyen decretos para establecer áreas naturales protegidas estatales, federales y municipales coadministradas por el Gobierno del Estado.	Semestral	Hectárea	6000	100%	5,052,804



Eje: Desarrollo sostenible del territorio Desarrollo Metropolitano

Cifras cierre septiembre preliminares a la cuenta pública

Unidad Responsable	Programa Presupuestario	Componente	Indicador	Descripción de indicador	Frecuencia medición	Unidad medida	Meta	% avance 3er. trimestre	Ejercido
Agencia Metropolitana de Servicios de Infraestructura Para La Movilidad del Área Metropolitana de Guadalajara	Servicios de Infraestructura para la Movilidad	Dispositivos de Control de Tránsito funcionando en el Área Metropolitana de Guadalajara	Porcentaje de dispositivos de control de tránsito funcionando	Este indicador mide el porcentaje de dispositivos de control de tránsito funcionando con relación al total de dispositivos de control de tránsito	Mensual	Control	95	104%	21,071,165
Agencia Metropolitana de Servicios de Infraestructura Para La Movilidad del Área Metropolitana de Guadalajara	Servicios de Infraestructura para la Movilidad	Mantenimiento Preventivo realizado en la Red Metropolitana de Infraestructura Ciclista.	Tasa de variación del porcentaje de la Red Metropolitana de Infraestructura Ciclista intervenida con Mantenimiento Preventivo.	Tasa de variación del porcentaje de la Red Metropolitana de Infraestructura Ciclista intervenida con Mantenimiento Preventivo	Semestral	Mantenimiento	25	100%	11,106,125
Agencia Metropolitana de Servicios de Infraestructura Para La Movilidad del Área Metropolitana de Guadalajara	Servicios de Infraestructura para la Movilidad	Proyectos de Ingeniería Vial realizados para el Área Metropolitana de Guadalajara	Total de Kilómetros de proyectos de señalamiento e ingeniería vial realizados	Este indicador mide el total de kilómetros de proyectos de señalamiento e ingeniería vial realizados anualmente	Semestral	Kilómetro	40	100%	8,516,800
Agencia Metropolitana de Servicios de Infraestructura Para La Movilidad del Área Metropolitana de Guadalajara	Servicios de Infraestructura para la Movilidad	Viajes realizados por usuarios y usuarios del Sistema de Bicicletas Públicas MIBici	Tasa de variación de los viajes de las personas usuarias del Sistema de Bicicletas Públicas MIBici.	Este indicador mide el incremento de viajes realizados por las personas usuarias del Sistema de Bicicletas Públicas MIBici.	Mensual	Viaje	80	121%	84,106,665

Cifras cierre septiembre preliminares a la cuenta pública

Unidad Responsable	Programa Presupuestario	Componente	Indicador	Descripción de indicador	Frecuencia medición	Unidad medida	Meta	% avance 3er. trimestre	Ejercido
Fideicomiso de Desarrollo Urbano de Jalisco	Desarrollo Urbano Sustentable en el Estado de Jalisco	Procesos implementados para la operación del Fideicomiso para el Desarrollo Urbano de Jalisco	Total de acciones para el desarrollo y mejora de procesos jurídicos y administrativos	Este indicador mide las acciones para el desarrollo y mejora de procesos jurídicos y administrativos	Trimestral	Acción	2	100%	613,842



Eje: Desarrollo sostenible del territorio Desarrollo Integral de Movilidad

Cifras cierre septiembre preliminares a la cuenta pública

Unidad Responsable	Programa Presupuestario	Componente	Indicador	Descripción de indicador	Frecuencia medición	Unidad medida	Meta	% avance 3er. trimestre	Ejercicio
Fideicomiso de Administración para la mejora de la Seguridad Vial	Programa de apoyo para la renovación del parque vehicular de transporte de pasajeros	Expedientes validados para renovación de unidades de transporte público en áreas metropolitanas	Total de expedientes validados para renovación de unidades de transporte público en áreas metropolitanas	Este indicador mide los expedientes validados para renovación de unidades de transporte público en áreas metropolitanas	Trimestral	Expediente	74	100%	147,850,965
Fideicomiso de Administración para la mejora de la Seguridad Vial	Programa de apoyo para la renovación del parque vehicular de transporte de pasajeros	Unidades renovadas de transporte público en áreas metropolitanas	Total de unidades renovadas de transporte público en áreas metropolitanas	Este indicador mide las unidades renovadas de transporte público en áreas metropolitanas	Trimestral	Vehículo	50	0%	-
Fideicomiso de Administración para la mejora de la Seguridad Vial	Programa de mejora de la Seguridad Vial	Cédulas de notificación de infracción registrados en sistema	Total de cédulas de notificación de infracción registrados en sistema	Este indicador mide las infracciones levantadas por el área operativa vial y que se registran en sistema	Trimestral	Cédula	1400000	104%	40,000,000
Fideicomiso de Administración para la mejora de la Seguridad Vial	Programa de mejora de la Seguridad Vial	Infraestructura realizada para la instalación de cámaras de foto infracciones	Total de cámaras de foto infracción funcionando	Este indicador mide los nuevos radares de foto infracción instalados y en funcionamiento en diferentes puntos del Área Metropolitana de Guadalajara	Semestral	Foto infracción	20	0%	-
Fideicomiso de Administración para la mejora de la Seguridad Vial	Programa de mejora de la Seguridad Vial	Proyectos especiales relacionados con el transporte público implementados	Total de proyectos especiales relacionados con el transporte público implementados	Este indicador mide el total de proyectos especiales relacionados con el transporte público implementados	Trimestral	Proyecto	7	0%	995,706
Fideicomiso de Administración para la mejora de la Seguridad Vial	Programa emergente de rescate de unidades que concluyeron su vida útil	Expedientes validados por el Comité Técnico del Fideicomiso para el apoyo económico de renovación de unidades de transporte público	Total de expedientes validados por el comité técnico del fideicomiso para el apoyo económico de renovación de unidades de transporte público	Este indicador mide los expedientes validados por el comité técnico del fideicomiso para el apoyo económico de renovación de unidades de transporte público	Trimestral	Expediente	100	0%	-

Cifras cierre septiembre preliminares a la cuenta pública

Unidad Responsable	Programa Presupuestario	Componente	Indicador	Descripción de indicador	Frecuencia medición	Unidad medida	Meta	% avance 3er. trimestre	Ejercido
Fideicomiso de Administración para la mejora de la Seguridad Vial	Programa emergente de rescate de unidades que concluyeron su vida útil	Unidades de transporte colectivo circulando dentro de la norma en cuanto a años de vida útil que participaron en el programa	Total de unidades de transporte colectivo circulando dentro de la norma en cuanto a años de vida útil participantes del programa	Este indicador mide las unidades de transporte colectivo circulando dentro de la norma en cuanto a años de vida útil participantes del programa	Trimestral	Vehículo	100	0%	-
Secretaría de Seguridad	Operación de la vigilancia vial.	Accidentes viales atendidos en el Estado	Total Accidentes viales atendidos en el Estado	Este indicador mide los accidentes viales que atiende la policía vial en todo el Estado de Jalisco	Mensual	Accidente	16840	37%	117,112
Secretaría de Seguridad	Operación de la vigilancia vial.	Cédulas de notificación de infracción elaboradas a los conductores	Total de cédulas de notificación de infracción elaboradas	Este indicador mide las sanciones viales aplicadas a conductores infractores	Mensual	Cédula	700000	110%	-
Secretaría de Seguridad	Operación de la vigilancia vial.	Servicios de vigilancia vial realizados en el estado	Total de servicios de vigilancia vial realizados en el Estado	Este indicador mide los servicios de vigilancia vial asignados AMG y en el interior del Estado, para la seguridad de los ciudadanos	Mensual	Servicio	640000	74%	487,057,887
Secretaría de Seguridad	Operativo Salvando Vidas	Mujeres y hombres retenidos en operativo de Alcoholimetría	Total de hombres y mujeres retenidas en operativo de Alcoholimetría	Este indicador mide el total de personas - hombres y mujeres - retenidas en los operativos de alcoholimetría implementados, en los puntos de control definidos para inhibir la conducta de combinar alcohol y volante	Mensual	Persona	7920	62%	-
Secretaría de Seguridad	Operativo Salvando Vidas	Operativos de alcoholimetría implementados para inhibir la conducta de combinar alcohol y volante	Total de operativos de alcoholimetría implementados	Este indicador mide los operativos de alcoholimetría implementados, en los puntos de control definidos para inhibir la conducta de combinar alcohol y volante	Mensual	Operativo	1760	84%	26,087,686

Unidad Responsable	Programa Presupuestario	Componente	Indicador	Descripción de indicador	Frecuencia medición	Unidad medida	Meta	% avance 3er. trimestre	Ejercido
Secretaría de Seguridad	Profesionalización de los Servidores Públicos	Capacitación Institucional Interna y Externa Realizada	Total de capacitaciones institucionales internas y externas realizadas	Son las capacitaciones especializadas y académicas ofertadas para las servidoras y servidores públicos de la dependencia.	Trimestral	Capacitación	15	270%	45,936
Secretaría de Seguridad	Profesionalización de los Servidores Públicos	Evaluaciones de Control de Confianza Aplicadas a Servidoras y Servidores Públicos	Total de evaluaciones de control de confianza aplicadas a servidoras y servidores públicos	Son las evaluaciones que se aplican al personal operativo (hombres y mujeres) para verificar que su conducta es la adecuada para el puesto que desempeña.	Trimestral	Evaluación	1000	65%	-
Secretaría de Transporte	Administración eficiente de los Recursos Humanos, Financieros y Materiales de la SETRAN	Acciones realizadas con perspectiva de género	Total de acciones con perspectiva de género realizadas	Son las acciones afirmativas en favor de la igualdad de género dentro de la SETRAN	Trimestral	Acción	2	100%	393,059
Secretaría de Transporte	Administración eficiente de los Recursos Humanos, Financieros y Materiales de la SETRAN	Acciones realizadas con perspectiva de inclusión	Total de acciones con perspectiva de inclusión realizadas	Son las acciones realizadas en la SETRAN para la inclusión de personas con discapacidad y la no discriminación	Trimestral	Acción	2	100%	733,065
Secretaría de Transporte	Administración eficiente de los Recursos Humanos, Financieros y Materiales de la SETRAN	Direcciones de la SETRAN atendidas en tiempo y forma	Total de direcciones atendidas en tiempo y forma	Este indicador mide las direcciones que solicitan algún tipo de apoyo, asesoría y que son atendidas de manera adecuada en tiempo y forma	Trimestral	Dirección	28	100%	8,538,606
Secretaría de Transporte	Administración eficiente de los Recursos Humanos, Financieros y Materiales de la SETRAN	Personas atendidas en la Antigua Estación Central de Auto transporte	Total de personas atendidas por parte de la Antigua Estación Central de Auto transporte	Este indicador mide las personas que acuden a la Antigua Estación Central de Auto transporte	Mensual	Persona	2100000	89%	10,697,439

Cifras cierre septiembre preliminares a la cuenta pública

Unidad Responsable	Programa Presupuestario	Componente	Indicador	Descripción de indicador	Frecuencia medición	Unidad medida	Meta	% avance 3er. trimestre	Ejercicio
Secretaría de Transporte	Administración eficiente de los Recursos Humanos, Financieros y Materiales de la SETRAN	Proyectos especiales de la SETRAN implementados	Total de proyectos especiales de la SETRAN implementados	Este indicador mide los proyectos especiales implementados en la SETRAN para su buen funcionamiento	Trimestral	Proyecto	3	100%	35,053,509
Secretaría de Transporte	Administración eficiente de los Recursos Humanos, Financieros y Materiales de la SETRAN	Quejas atendidas a través de la plataforma Contacto SETRAN	Total de quejas atendidas a través de la plataforma contacto SETRAN	Este indicador mide todas las quejas, sugerencias o felicitaciones que son registradas y atendidas en la plataforma de contacto SETRAN	Mensual	Queja	933	123%	44,289,550
Secretaría de Transporte	Administración eficiente de los Recursos Humanos, Financieros y Materiales de la SETRAN	Reportes atendidos por el área de recursos materiales de la SETRAN	Total de reportes atendidos por el Área de Recursos Materiales de la SETRAN	Este indicador mide los reportes que son atendidos por el Área de Recursos Materiales sobre diversos temas como: solicitudes de mantenimiento preventivo, correctivo, aprovisionamiento, entre otros.	Mensual	Reporte	6000	87%	25,271,876
Secretaría de Transporte	Administración eficiente de los Recursos Humanos, Financieros y Materiales de la SETRAN	Sistema de armonización contable implementado	Total de sistema de armonización contable implementado	Este sistema permite tener una correcta armonización contable dentro de la SETRAN	Trimestral	Sistema	1	100%	4,802,890
Secretaría de Transporte	Administración eficiente de los Recursos Humanos, Financieros y Materiales de la SETRAN	Solicitudes atendidas por el área de recursos humanos del personal de la SETRAN	Total de solicitudes atendidas en el Área de Recursos Humanos del personal de la SETRAN	Este indicador mide todas las solicitudes atendidas en el área de Recursos Humanos relativas al personal como incapacidades, incidencias, permisos, entre otros.	Mensual	Solicitud	20199	115%	11,637,306

Cifras cierre septiembre preliminares a la cuenta pública

Unidad Responsable	Programa Presupuestario	Componente	Indicador	Descripción de indicador	Frecuencia medición	Unidad medida	Meta	% avance 3er. trimestre	Ejercido
Secretaría de Transporte	Atención Jurídica en materia de Transporte en el Estado	Área de Archivo operando para funcionamiento	Total de áreas de archivo operando	Se refiere al funcionamiento del espacio destinado para el almacenamiento y control del archivo generado por las distintas áreas de la SETRAN	Trimestral	Área	1	100%	5,810,795
Secretaría de Transporte	Atención Jurídica en materia de Transporte en el Estado	Auditorías realizadas por el Órgano Interno de Control	Total de auditorías realizadas por el Órgano Interno de Control	Son las auditorías realizadas por el OIC de la SETRAN, según su programa de trabajo	Trimestral	Auditoría	2	100%	2,123,295
Secretaría de Transporte	Atención Jurídica en materia de Transporte en el Estado	Procedimientos atendidos en materia jurídica	Total de procedimientos atendidos en materia jurídica	Este indicador mide todos los procedimientos en materia jurídica atendidos el cual incluye las diversas áreas de la Dirección de lo Contencioso	Mensual	Procedimiento	8000	117%	45,379,385
Secretaría de Transporte	Atención Jurídica en materia de Transporte en el Estado	Procedimientos resueltos en materia de jurídica del transporte público	Total de procedimientos resueltos en materia jurídica del transporte público	Es la resolución de procedimientos de revocación, declaración de extinción y resolución de conflictos en permisos concesiones del servicio de transporte público	Mensual	Procedimiento	144	33%	3,928,300
Secretaría de Transporte	Atención Jurídica en materia de Transporte en el Estado	Proyectos normativos elaborados por el área consultiva	Total de proyectos normativos elaborados	Los proyectos normativos incluyen iniciativas de Ley, Reglamentos, Normas Técnicas, Protocolos, Lineamientos y demás disposiciones de carácter general relacionado con la materia de competencia de la SETRAN, así como los que propongan las unidades y entidades públicas paraestatales y sectorizadas	Mensual	Proyecto	16	85%	3,037,414

Unidad Responsable	Programa Presupuestario	Componente	Indicador	Descripción de indicador	Frecuencia medición	Unidad medida	Meta	% avance 3er. trimestre	Ejercicio
Secretaría de Transporte	Atención Jurídica en materia de Transporte en el Estado	Servicios realizados de interlocución, conciliación y solución de conflictos	Total de servicios de interlocución, conciliación y solución de conflictos realizados	Son los servicios que de interlocución, conciliación y solución de conflictos surgidos entre particulares con motivo de hechos de tránsito terrestre	Mensual	Servicio	12012	0%	12,162,054
Secretaría de Transporte	Gestión de Seguridad Vial con Enfoque de Sistema Seguro	Acciones realizadas de mejora regulatoria en materia vial	Total de acciones realizadas de mejora regulatoria en materia de seguridad vial	Este indicador mide la generación de mejoras regulatorias a los procesos de supervisión de las escuelas certificadas para la impartición de cursos de seguridad vial en sus respectivas modalidades	Trimestral	Acción	2	100%	661,181
Secretaría de Transporte	Gestión de Seguridad Vial con Enfoque de Sistema Seguro	Campañas de difusión implementadas de seguridad vial	Total de campañas de difusión implementadas de seguridad vial	Este indicador mide las campañas implementadas para la comunicación y difusión del tema de seguridad vial	Trimestral	Campaña	6	100%	25,441,671
Secretaría de Transporte	Gestión de Seguridad Vial con Enfoque de Sistema Seguro	Capacitaciones realizadas de seguridad vial	Total de capacitaciones y cursos realizados de seguridad vial	Este indicador mide la capacitación en seguridad vial a distintos grupos de la población	Trimestral	Capacitación	2500	108%	8,333,904
Secretaría de Transporte	Gestión de Seguridad Vial con Enfoque de Sistema Seguro	Diagnósticos realizados de las auditorías e inspecciones de seguridad vial	Total de diagnósticos de las auditorías e inspecciones de seguridad vial realizadas	Este indicador mide la realización de auditorías e inspecciones de seguridad vial, que culminen en recomendaciones de mejora para ser atendidas por las dependencias y autoridades correspondientes y las demás que establezcan otras disposiciones legales o reglamentarias aplicables	Trimestral	Diagnóstico	6	100%	2,722,450
Secretaría de Transporte	Gestión de Seguridad Vial con Enfoque de Sistema Seguro	Licencias de conducir expedidas a la ciudadanía	Total de licencias de conducir expedidas	Este indicador mide las licencias de conducir otorgadas a quienes lo requieran y cumplan con los requisitos	Mensual	Licencia de conducir	500000	95%	98,808,547

Cifras cierre septiembre preliminares a la cuenta pública

Unidad Responsable	Programa Presupuestario	Componente	Indicador	Descripción de indicador	Frecuencia medición	Unidad medida	Meta	% avance 3er. trimestre	Ejercido
Secretaría de Transporte	Gestión de Seguridad Vial con Enfoque de Sistema Seguro	Trámites realizados en ventanilla multitrámite	Total de trámites realizados en ventanilla multitrámite	Este indicador mide los trámites regulatorios realizados a favor de la ciudadanía.	Mensual	Trámite	50000	103%	6,293,656
Secretaría de Transporte	Mi Transporte	Actos jurídicos inscritos derivados del transporte público en cualquier de sus modalidades	Total de inscripciones realizadas de los actos jurídicos derivados del transporte público en cualquiera de sus modalidades	Este indicador mide todos los actos que se realizan ante la Dirección de Área de Registro Estatal de Movilidad y Transporte	Mensual	Inscripción	46823	129%	5,561,687
Secretaría de Transporte	Mi Transporte	Estudios y Proyectos Realizados en materia de transporte público	Total de estudios y proyectos realizados en materia de transporte público	Este indicador mide los diferentes estudios y proyectos que se realizan para el reordenamiento del transporte público	Trimestral	Estudio	4	100%	9,380,151
Secretaría de Transporte	Mi Transporte	Solicitudes atendidas a la red de usuarios del Sistema Integrado de Recaudado	Total de solicitudes atendidas de la red de usuarios del Sistema Integrado de Recaudado	Son las solicitudes, quejas, comentarios y sugerencias recibidas relacionadas con el Sistema Integrado de Recaudado	Trimestral	Solicitud	4200	103%	1,360,493
Secretaría de Transporte	Mi Transporte	Solicitudes atendidas de transporte colectivo de pasajeros, taxis y transporte especializado	Total de solicitudes atendidas de transporte colectivo de pasajeros, taxis y transporte especializado	Permite la regularización de las necesidades manifestadas por parte del transporte colectivo de pasajeros, especializado y taxis	Mensual	Solicitud	30300	102%	11,426,355
Secretaría de Transporte	Supervisión al Transporte Público	Folios de supervisión aplicados al transporte público	Total de folios de supervisión aplicados al transporte público	Este indicador mide los folios aplicados al transporte público, derivado de los diferentes operativos realizados por la Dirección General de Transporte Público	Mensual	Folio	50500	129%	1,773,886

Unidad Responsable	Programa Presupuestario	Componente	Indicador	Descripción de indicador	Frecuencia medición	Unidad medida	Meta	% avance 3er. trimestre	Ejercicio
Secretaría de Transporte	Supervisión al Transporte Público	Quejas atendidas del Transporte Público	Total de quejas atendidas del transporte público	Este indicador mide todas aquellas quejas recibidas en la Dirección General de Supervisión al Transporte y que fueron atendidas	Mensual	Queja	6337	101%	1,134,076
Secretaría de Transporte	Transporte Escolar	Acciones realizadas para la regularización del Transporte Escolar	Total de acciones realizadas para la regularización del transporte escolar	Este indicador mide las acciones encaminadas al cumplimiento de la regularización del transporte escolar	Trimestral	Acción	2	100%	1,335,983
Secretaría de Transporte	Transporte Escolar	Escuelas capacitadas en patrulla escolar	Total de escuelas capacitadas en patrulla escolar	Este indicador mide las escuelas que solicitan capacitación para operar el programa de patrulla escolar	Trimestral	Escuela	243	100%	2,613,182
Sistema de Tren Eléctrico Urbano (SITEUR)	Desarrollo Integral Sistema de Tren Eléctrico Urbano.	Mantenimiento realizado a las estaciones de Mi Macro Periférico en servicio	Total de Estaciones, puentes de acceso y elevadores de Mi Macro Periférico en servicio	Este indicador mide total de Estaciones, puentes de acceso y elevadores de Mi Macro Periférico en servicio	Mensual	Puente	1981	93%	77,597,847
Sistema de Tren Eléctrico Urbano (SITEUR)	Desarrollo Integral Sistema de Tren Eléctrico Urbano.	Operación y mantenimiento realizado de la ruta C98 de Mi Transporte Eléctrico	Total del programa de operación y mantenimiento realizado de la ruta C98 de Mi Transporte Eléctrico	Este indicador mide el cumplimiento del programa de servicio de la Mi Transporte Eléctrico Ruta C98	Mensual	Programa	549	102%	91,487,741
Sistema de Tren Eléctrico Urbano (SITEUR)	Desarrollo Integral Sistema de Tren Eléctrico Urbano.	Traslado de pasajeros y pasajeras con descuento del 50%	Total de trasladados de pasajeros y pasajeras con descuento del 50%	Este indicador mide el total del número de trasladados de pasajeros y pasajeras con descuento del 50% (adultos mayores, personas con discapacidad, estudiantes, maestros y menores de edad 6-11 años)	Mensual	Traslado	12999999	103%	51,619,333

Cifras cierre septiembre preliminares a la cuenta pública

Unidad Responsable	Programa Presupuestario	Componente	Indicador	Descripción de indicador	Frecuencia medición	Unidad medida	Meta	% avance 3er. trimestre	Ejercido
Sistema de Tren Eléctrico Urbano (SITEUR)	Desarrollo Integral Sistema de Tren Eléctrico Urbano.	Viajes de pasajeros y pasajeras visitantes o residentes del Estado de Jalisco transportados por el Sistema de Tren Eléctrico Urbano	Total de millones de viajes de pasajeros y pasajeras realizados por SITEUR	Este indicador mide el total del número de viajes de pasajeros y pasajeras en el Sistema de Tren Eléctrico Urbano, mismo que incluye Línea 1, Línea 2, Línea 3, SITREN y C98	Mensual	Millones de Viaje de Pasajero	141,07	103%	218,583,157
Sistema de Tren Eléctrico Urbano (SITEUR)	Proyectos de Inversión Pública	Estaciones y plataformas de transferencia mejoradas de Mi Macro Calzada	Total de estaciones y plataformas de transferencia de Mi Macro Calzada mejoradas	Este indicador mide el total de estaciones y plataformas de transferencia de Mi Macro Calzada mejoradas	Mensual	Plataforma	464	99%	297,166,900
Sistema de Tren Eléctrico Urbano (SITEUR)	Proyectos de Inversión Pública	Proyecto implementado de archivo conforme a las normatividad vigente	Porcentaje de avance del proyecto de implementación del Archivo de Concentración del Sistema de Tren Eléctrico Urbano	Este indicador mide el porcentaje de avance de la implementación del proyecto del Archivo de Concentración	Mensual	Porcentaje	100	98%	-
Sistema de Tren Eléctrico Urbano (SITEUR)	Proyectos de Inversión Pública	Sistema implementado de control de trenes y señalización de línea 1	Porcentaje de avance en la implementación del sistema de control de trenes y señalización de Línea 1	Este indicador mide el porcentaje de avance en la implementación del sistema de control de trenes y señalización de Línea 1	Trimestral	Porcentaje	7	100%	-

Eje: Desarrollo sostenible del territorio

Cambio Climático

Cifras cierre septiembre preliminares a la cuenta pública

Unidad Responsable	Programa Presupuestario	Componente	Indicador	Descripción de indicador	Frecuencia medición	Unidad medida	Meta	% avance 3er. trimestre	Ejercido
Secretaría de Medio Ambiente y Desarrollo Territorial	Acción climática y gobernanza hacia la sustentabilidad	Acciones y Estrategias de Mitigación, Adaptación y Resiliencia para la Acción Climática implementadas de manera transversal.	Total de acciones y estrategias de mitigación, adaptación y resiliencia para la acción climática implementadas de manera transversal.	Este indicador mide el número de acciones y estrategias de mitigación, adaptación y resiliencia para la acción climática implementadas de manera transversal.	Semestral	Acción	9	100%	1,593,948
Secretaría de Medio Ambiente y Desarrollo Territorial	Acción climática y gobernanza hacia la sustentabilidad	Acciones y Estrategias para la gestión ambiental impulsadas a través de mecanismos de gobernanza territorial como las Juntas Intermunicipales de Medio Ambiente	Total de Programas Operativos Anuales aprobados	Este indicador muestra las acciones y estrategias para la gestión ambiental impulsadas a través de mecanismos de gobernanza territorial como las Juntas Intermunicipales de Medio Ambiente.	Semestral	Programa	11	100%	29,934,635
Secretaría de Medio Ambiente y Desarrollo Territorial	Acción climática y gobernanza hacia la sustentabilidad	Educación y cultura para la sustentabilidad impulsada, con enfoque de género y derechos humanos, en coordinación con organismos públicos, juntas intermunicipales de medio ambiente, iniciativa privada, organizaciones de la sociedad civil e instituciones educativas	Total de estrategias implementadas para la educación y cultura para la sustentabilidad.	Este indicador mide las estrategias implementadas que impulsan la educación y cultura sustentable enfocada en el conocimiento y entendimiento del territorio jalisciense, su capital natural y acciones de sustentabilidad, a través de la participación ciudadana y esquemas de gobernanza.	Semestral	Estrategia	1	100%	937,354

Unidad Responsable	Programa Presupuestario	Componente	Indicador	Descripción de indicador	Frecuencia medición	Unidad medida	Meta	% avance 3er. trimestre	Ejercicio
Secretaría de Medio Ambiente y Desarrollo Territorial	Acción climática y gobernanza hacia la sustentabilidad	Estrategias para la atención de personas, comunidades y territorios afectados por conflictividad socioambiental en el Estado de Jalisco y sus municipios.	Total de estrategias de atención a la conflictividad socioambiental.	Este indicador muestra el número de estrategias integrales (que incluyen análisis y evaluación de situaciones de conflictos y riesgo socioambiental, atención a colectivos y personas, y diseño de mecanismos de intervención en campo) para la atención de personas, comunidades y territorios afectados por conflictividad socioambiental en el Estado de Jalisco y sus municipios.	Trimestral	Estrategia	10	117%	863,289
Secretaría de Medio Ambiente y Desarrollo Territorial	Acción climática y gobernanza hacia la sustentabilidad	Estrategias y acciones implementadas para la generación de instrumentos de planeación e investigación para la gestión y política ambiental.	Total de publicaciones para análisis y toma de decisiones en la política ambiental estatal.	Este indicador muestra las estrategias y acciones implementadas para la generación de instrumentos de planeación e investigación para la gestión y política ambiental, para facilitar la toma de decisiones y articular la vinculación con otros sectores.	Semestral	Publicación	4	100%	2,055,805

Gobierno efectivo e integridad pública



Eje Estratégico Tema Estratégico

Temáticas:

- Política de integridad y control interno
 - Hacienda pública
 - Gobernanza para el desarrollo
 - Corrupción e impunidad
 - Administración pública
 - Acceso a la información, transparencia y protección de datos personales
-

Eje: Gobierno efectivo e integridad pública Política de Integridad y Control Interno

Cifras cierre septiembre preliminares a la cuenta pública

Unidad Responsable	Programa Presupuestario	Componente	Indicador	Descripción de indicador	Frecuencia medición	Unidad medida	Meta	% avance 3er. trimestre	Ejercido
Contraloría del Estado	Auditorías a Dependencias, Organismos Públicos Descentralizados, Sector Salud y Entidades Desconcentradas del Ejecutivo.	Atención y asistencia otorgadas a Comités de Adquisiciones y Juntas de Gobierno.	Total de Fichas de Juntas de Gobierno y Comités de Adquisiciones	Suma total de todas las Juntas y Comités de Adquisiciones en las que el personal de la Dirección de Control y Evaluación a Dependencias del Ejecutivo asiste y participa, en representación de la Contraloría del Estado.	Mensual	Ficha	170	82%	2,100,502
Contraloría del Estado	Auditorías a Dependencias, Organismos Públicos Descentralizados y Entidades Desconcentradas del Ejecutivo.	Auditorías de Control y Evaluación a las Dependencias del Gobierno, Organismos públicos descentralizados y Desconcentrados realizadas.	Total de Actividades y Auditorías de la Dirección de Control y Evaluación a Dependencias del Ejecutivo	Suma de todas las actividades de la Dirección de Control y Evaluación a Dependencias del Ejecutivo	Trimestral	Actividad	2292	87%	9,301,953
Contraloría del Estado	Auditorías a Entidades Paraestatales	Asistencia a Juntas de Gobierno y Comités de Adquisiciones celebradas de las Entidades Públicas Descentralizadas y Fideicomisos.	Total de Representaciones a las Juntas de gobierno y comités de adquisiciones	Juntas de Gobierno y Comités de adquisiciones realizadas a las Entidades Paraestatales	Mensual	Representación	660	84%	1,488,041
Contraloría del Estado	Auditorías a Entidades Paraestatales	Auditorías a Entidades Públicas Descentralizadas y Fideicomisos realizadas.	Total de actividades de Auditoría	Auditorías a Entidades Paraestatales realizadas.	Trimestral	Actividad	469	99%	8,307,377
Contraloría del Estado	Órgano Interno de Control	Acciones conjuntas con los Órganos Internos de Control municipales realizadas para el fortalecimiento del Sistema Municipal de Control y Evaluación Gubernamental.	Total de documentos realizados en conjunto con los Órganos Internos de Control municipales	Total de documentos realizados (Plan de Trabajo)	Semestral	Documento	1	100%	1,467,936

Cifras cierre septiembre preliminares a la cuenta pública

Unidad Responsable	Programa Presupuestario	Componente	Indicador	Descripción de indicador	Frecuencia medición	Unidad medida	Meta	% avance 3er. trimestre	Ejercicio
Contraloría del Estado	Órgano Interno de Control	Acciones de control interno realizadas, para dar la atención y seguimiento a documentos de la Contraloría	Total de atenciones y seguimientos otorgados a los oficinas	Total de oficinas ingresados y expedidos	Mensual	Oficio	14500	113%	964,463
Contraloría del Estado	Órgano Interno de Control	Acciones estratégicas de planeación, seguimiento, evaluación e innovación implementadas en las Direcciones y Organismos de la Contraloría.	Total de acciones estratégicas de planeación, seguimiento, evaluación e innovación implementadas	Total de documentos de seguimiento por cada dirección	Bimestral	Seguimiento	6	100%	1,271,162
Contraloría del Estado	Órgano Interno de Control	Atención otorgada por parte de la Contraloría a los temas vinculados con la sociedad civil, las instituciones y ciudadanía.	Total de atenciones otorgadas por la Contraloría a las convocatorias hechas para la vinculación con la sociedad civil, instituciones y ciudadanía.	Este indicador mide las atenciones que la Contraloría realiza para la vinculación con la Sociedad Civil, Instituciones y Ciudadanía.	Mensual	Convocatoria	60	111%	1,736,943
Contraloría del Estado	Prevención de las Prácticas de Corrupción en la Administración Pública del Estado de Jalisco	Acciones realizadas para la correcta administración y control del Sistema de Manifiestos de Vínculos y Relaciones y Declaraciones de Integridad y No Colusión, y del Sistema de Registro de los Servidores Públicos	Total de acciones para la correcta administración y control del Sistema de Manifiestos de Vínculos y Relaciones y Declaraciones de Integridad y No Colusión, y del Sistema de Registro de los Servidores Públicos	Mide el número de acciones implementadas para la administración y control del Sistema de Manifiestos de Vínculos y Relaciones y Declaraciones de Integridad y No Colusión, y del Sistema de Registro de los Servidores Públicos.	Mensual	Acción	96	100%	398,924
Contraloría del Estado	Prevención de las Prácticas de Corrupción en la Administración Pública del Estado de Jalisco	Acciones implementadas en materia de Control Interno.	Total de acciones implementadas en materia de Control Interno	Mide el número de acciones implementadas para la promoción, evaluación y fortalecimiento del buen funcionamiento del Control Interno en las Dependencias y Entidades de la Administración Pública del Estado de Jalisco.	Mensual	Acción	150	100%	2,015,490

Cifras cierre septiembre preliminares a la cuenta pública

Unidad Responsable	Programa Presupuestario	Componente	Indicador	Descripción de indicador	Frecuencia medición	Unidad medida	Meta	% avance 3er. trimestre	Ejercicio
Contraloría del Estado	Prevención de las Prácticas de Corrupción en la Administración Pública del Estado de Jalisco	Acciones realizadas para la coordinación y seguimiento en materia de ética, conducta, prevención de conflictos de interés y reglas de integridad.	Total de acciones y seguimiento en materia de ética	Mide el número de acciones para la coordinación en materia de ética, conducta, prevención de conflictos de interés y reglas de integridad.	Mensual	Acción	692	100%	848,497
Contraloría del Estado	Prevención de las Prácticas de Corrupción en la Administración Pública del Estado de Jalisco	Actividades realizadas para la administración y control del Sistema de Testigo Social.	Total de actividades realizadas para la administración y control del Sistema de Testigo Social	Mide el número de actividades realizadas para la administración y control del Sistema de Testigo Social.	Mensual	Actividad	138	100%	721,046
Contraloría del Estado	Prevención de las Prácticas de Corrupción en la Administración Pública del Estado de Jalisco	Registros y distintivos entregados para empresas Pro Integridad del Estado de Jalisco	Total de acciones implementadas para el registro, así como distintivos Pro Integridad a las empresas del Estado de Jalisco.	Mide el número de acciones implementadas para el registro, así como distintivos Pro Integridad a las empresas del Estado de Jalisco.	Trimestral	Distintivo	420	100%	661
Contraloría del Estado	Verificación de Obra Pública del Estado	Auditorías a Fideicomisos y programas federales convenidos; ejecutados y/o en proceso realizadas.	Total de auditorías y acciones	Auditorías a Fideicomisos y Programas Federales, convenidos, ejecutados y/o proceso realizadas.	Trimestral	Auditoría	208	102%	4,931,254
Contraloría del Estado	Verificación de Obra Pública del Estado	Capacitación realizada en los Instrumentos de Control mediante la Bitácora Electrónica y Seguimiento a Obra Pública	Total de actividades de capacitación	Capacitación a las unidades ejecutoras de obra pública en Instrumentos de control	Trimestral	Capacitación	37	100%	613,615
Contraloría del Estado	Verificación de Obra Pública del Estado	Verificación realizada a la obra pública del Estado ejecutada y/o en proceso.	Total de verificaciones de Obra Convenida	Verificaciones físicas y acciones derivadas a los programas y proyectos financiados con recursos federales	Mensual	Verificación	379	100%	5,633,298
Contraloría del Estado	Verificación de Obra Pública del Estado	Verificación realizada al proceso de adjudicación de contratos de obra pública con recursos estatales y federales conforme a lo establecido en la Ley.	Total de actividades y asistencias a la revisión de adjudicación de contratos	Verificaciones al proceso de adjudicación de contratos	Trimestral	Actividad	4151	98%	1,177,695

Unidad Responsable	Programa Presupuestario	Componente	Indicador	Descripción de indicador	Frecuencia medición	Unidad medida	Meta	% avance 3er. trimestre	Ejercicio
Contraloría del Estado	Verificación de Obra Pública del Estado	Verificaciones realizadas a la ejecución de la Obra Pública Estatal, así como a los servicios relacionados con la mismas.	Total de actividades y acciones de verificaciones de obras públicas estatales	Verificación realizada a la ejecución de la obra pública estatal, así como a los servicios relacionados con las mismas. (OD)	Trimestral	Acción	1272	116%	4,372,717
Secretaría General de Gobierno	Actos registrales y mercantiles	Actos registrales entregados para brindar certeza jurídica a la ciudadanía en temas patrimoniales.	Total de trámites patrimoniales garantizados	Actos registrales entregados para brindar certeza jurídica a las y los ciudadanos, en temas patrimoniales, publicitado el tráfico inmobiliario y actos mercantiles brindando certeza jurídica a las y los usuarios y con apego al marco legal, regidos por los principios de disponibilidad, integridad y confidencialidad.	Trimestral	Trámite	510000	104%	75,283,949
Secretaría General de Gobierno	Actos registrales y mercantiles	Programa de modernización del Registro Público de la Propiedad implementado para garantizar y agilizar los actos.	Total de gestiones proporcionando certeza jurídica.	Mide las acciones que se implementan en el Registro Público dentro marco normativo de la Ley.	Trimestral	Gestión	8	150%	5,712,206
Secretaría General de Gobierno	Atención y seguimiento a los recursos financieros, humanos, informáticos, servicios generales, publicaciones oficiales y productos gráficos	Asesorías técnicas y administrativas realizadas para el mejoramiento en la organización y funcionamiento de las unidades ejecutoras del gasto de la Secretaría General de Gobierno.	Porcentaje de recursos observados por la Contraloría del Estado	Consultorías y/o asesorías realizadas para el mejoramiento en la organización y funcionamiento de las unidades ejecutoras del gasto de la Secretaría General de Gobierno.	Semestral	Porcentaje	3	0%	9,539,595

Cifras cierre septiembre preliminares a la cuenta pública

Unidad Responsable	Programa Presupuestario	Componente	Indicador	Descripción de indicador	Frecuencia medición	Unidad medida	Meta	% avance 3er. trimestre	Ejercicio
Secretaría General de Gobierno	Atención y seguimiento a los recursos financieros, humanos, informáticos, servicios generales, publicaciones oficiales y productos gráficos	Servicios atendidos en materia de soporte técnico e informática para una mejor productividad	Total de Servicios atendidos en requerimientos de informática	Mide los requerimientos atendidos en materia de equipo, servicios y de sistemas de informática.	Trimestral	Servicio	100	100%	7,789,251
Secretaría General de Gobierno	Atención y seguimiento a los recursos financieros, humanos, informáticos, servicios generales, publicaciones oficiales y productos gráficos	Servicios gráficos y publicaciones oficiales, atendidos a los usuarios solicitantes	Total de documentos (cotizaciones) realizados del Periódico Oficial vía e-mail.	Cotización del Periódico Oficial vía e-mail.	Trimestral	Documento	4750	102%	-
Secretaría General de Gobierno	Atención y seguimiento a los recursos financieros, humanos, informáticos, servicios generales, publicaciones oficiales y productos gráficos	Servicios gráficos y publicaciones oficiales, atendidos a los usuarios solicitantes	Total de ordenes de servicios y productos gráficos	Servicios, productos gráficos, impresos y editoriales atendidos, validados o certificados y Periódico Oficial publicado.	Trimestral	Servicio	2000	121%	14,529,996
Secretaría General de Gobierno	Atención y seguimiento a los recursos financieros, humanos, informáticos, servicios generales, publicaciones oficiales y productos gráficos	Servidores públicos capacitados y especializados para contribuir a elevar su nivel de profesionalismo	Total de Servidoras Públicas y Servidores Públicos Capacitados y Especializados.	Mide las Servidoras Públicas y Servidores Públicos que fueron capacitadas y/o especializadas	Trimestral	Servidor Público	300	117%	4,195,610
Secretaría General de Gobierno	Atención y seguimiento a los recursos financieros, humanos, informáticos, servicios generales, publicaciones oficiales y productos gráficos	Suministro de bienes y servicios proporcionados para la eficiente operación de la SGG.	Total de solicitudes de bienes y servicios proporcionados	Mide la solicitudes de bienes y servicios proporcionados	Trimestral	Solicitud	100	100%	24,835,711

Eje: Gobierno efectivo e integridad pública

Hacienda Pública

Cifras cierre septiembre preliminares a la cuenta pública

Unidad Responsable	Programa Presupuestario	Componente	Indicador	Descripción de indicador	Frecuencia medición	Unidad medida	Meta	% avance 3er. trimestre	Ejercido
Aportaciones, Transferencias y Subsidios a Municipios	Fondo de Aportaciones para el Fortalecimiento de los Municipios (FORTAMUN)	Transferencias de Recursos del FORTAMUN realizadas en tiempo y forma a los Municipios beneficiados del Estado.	Total de Transferencias de recursos del FORTAMUN realizadas	Este indicador mide el total de transferencias de recursos del FORTAMUN realizadas	Mensual	Transferencia	125	100%	4,672,366,205
Deuda Pública	Deuda Pública del Gobierno del Estado de Jalisco	Finanzas equilibradas para mejorar la Calidad crediticia del Gobierno del Estado de Jalisco.	Indice de calidad crediticia de las finanzas públicas	Este indicador mide el índice de calidad crediticia de las finanzas públicas	Semestral	Pago	5	100%	253,450,894
Deuda Pública	Deuda Pública del Gobierno del Estado de Jalisco	Pagos generados por el servicio de la deuda pública realizados en tiempo y forma.	Porcentaje de avance presupuestal del servicio de la deuda pública.	Este indicador mide el porcentaje de avance presupuestal del servicio de la deuda pública.	Mensual	Pago	100	100%	1,884,227,124
Participaciones	Participaciones a Municipios del Estado de Jalisco	Participaciones del Estado de Jalisco, estimadas en los plazos y términos que señala la Ley.	Participaciones del Estado de Jalisco estimadas y publicadas	Este indicador mide las participaciones del Estado de Jalisco estimadas y publicadas	Mensual	Informe	1	100%	157,489,429,63
Participaciones	Participaciones a Municipios del Estado de Jalisco	Participaciones del Estado de Jalisco, transferidas en tiempo y en forma a los municipios del Estado.	Participaciones del Estado de Jalisco estimadas y publicadas	Este indicador mide las participaciones del Estado de Jalisco estimadas y publicadas	Mensual	Informe	1	100%	275,968,795

Unidad Responsable	Programa Presupuestario	Componente	Indicador	Descripción de indicador	Frecuencia medición	Unidad medida	Meta	% avance 3er. trimestre	Ejercido
Secretaría de la Hacienda Pública	Apoyo Técnico y Administrativo a los Procesos de la Secretaría de la Hacienda Pública del Estado	Acciones de la SHP realizadas para mitigar el cambio climático.	Total de informes de campañas realizadas y de mantenimiento a vehículos utilitarios de la Secretaría de la Hacienda Pública	Este indicador refleja el número de campañas que se realizan en la Secretaría para concientizar sobre la producción de residuos y el seguimiento del mantenimiento que se le hace al parque vehicular	Trimestral	Informe	4	100%	-
Secretaría de la Hacienda Pública	Apoyo Técnico y Administrativo a los Procesos de la Secretaría de la Hacienda Pública del Estado	Administración y servicios de los recursos Humanos realizados de la Secretaría de la Hacienda Pública	Total de informes de movimientos y servicios realizados	Este indicador mide el total de servicios y tipo de movimientos que mensualmente se realizan con el personal en la SHP	Mensual	Informe	12	100%	5,079,208
Secretaría de la Hacienda Pública	Apoyo Técnico y Administrativo a los Procesos de la Secretaría de la Hacienda Pública del Estado	Mantenimiento realizado en la infraestructura tecnológica y/o sistemas necesarios que garanticen la operatividad de los servicios en línea para la recaudación del Gobierno del Estado de Jalisco.	Porcentaje de reportes de actividades e incidentes resueltos.	Mide el porcentaje de trabajos y esfuerzos técnicos que son necesarios para mantener y actualizar permanentemente las plataformas tecnológicas y sistemas de información financieros de la Secretaría de la Hacienda Pública.	Mensual	Reporte	80	101%	36,421,702
Secretaría de la Hacienda Pública	Apoyo Técnico y Administrativo a los Procesos de la Secretaría de la Hacienda Pública del Estado	Presupuesto de Egresos de la Secretaría de la Hacienda Pública, controlado y supervisado para la correcta aplicación del Gasto.	Total de Informes ejecutivos	Este indicador muestra el número de informes ejecutivos que concentran los reportes programáticos y presupuestales de las Unidades Administrativas de la SHP.	Mensual	Informe	12	100%	18,779,457
Secretaría de la Hacienda Pública	Apoyo Técnico y Administrativo a los Procesos de la Secretaría de la Hacienda Pública del Estado	Recursos financieros gestionados para el apoyo administrativo de los procesos de la Secretaría de la Hacienda Pública	Total de tramites de pago	Este indicador muestra el total Expedientes tramitados y los Paquetes de gasto tramitados de cada una de las Unidades Administrativas	Mensual	Trámite	4114	111%	319

Unidad Responsable	Programa Presupuestario	Componente	Indicador	Descripción de indicador	Frecuencia medición	Unidad medida	Meta	% avance 3er. trimestre	Ejercido
Secretaría de la Hacienda Pública	Apoyo Técnico y Administrativo a los Procesos de la Secretaría de la Hacienda Pública del Estado	Suministro de bienes y servicios a las UEG de la SHP, para su correcta operatividad.	Total de requerimientos de materiales y suministros a las Unidades Administrativas	Este indicador nos muestra los requerimientos de materiales y suministros para el debido funcionamiento de las unidades ejecutoras del gasto, asignados eficientemente.	Trimestral	Requerimiento	11773	77%	48185,339
Secretaría de la Hacienda Pública	Atención y Servicios de Calidad al Contribuyente	Contribuyentes satisfechos con el servicio otorgado	Total de encuestas satisfactorias aplicadas a contribuyentes	Este indicador mide el número de encuestas satisfactorias aplicadas a contribuyentes	Mensual	Encuesta	2808	118%	5,033,936
Secretaría de la Hacienda Pública	Atención y Servicios de Calidad al Contribuyente	Seguimiento de devoluciones realizado por pago de lo indevido o resoluciones de autoridad competente.	Total de reportes generados y remitidos	El indicador presentará el diagnóstico para los trámites de devolución	Trimestral	Reporte	4	100%	502,779
Secretaría de la Hacienda Pública	Atención y Servicios de Calidad al Contribuyente	Servicios de pago en recaudadoras mejorados para hacerlos más eficientes.	Total de servicios optimizados	El indicador presenta la cantidad de los servicios en recaudadora modernizados	Mensual	Servicio	81	67%	160,373,837
Secretaría de la Hacienda Pública	Formulación, integración, Ejercicio, Seguimiento, Control y Difusión del Presupuesto basado en Resultados (PbR) y SED	Atención de mecanismos de Rendición de cuentas realizados al Presupuesto de Egresos en sus diferentes modalidades, tiempos y medios o plataformas	Total de mecanismos de rendición de cuentas elaborados	Este indicador mide el número de acciones de mecanismos que se llevan a cabo para la rendición de cuentas	Trimestral	Mecanismo	20	100%	-
Secretaría de la Hacienda Pública	Formulación, integración, Ejercicio, Seguimiento, Control y Difusión del Presupuesto basado en Resultados (PbR) y SED	Control presupuestal realizado al presupuesto de egresos autorizado en apego a la normatividad vigente	Total de informes de control presupuestal realizados	Este indicador mide el total de informes presentados a fin de conocer la situación presupuestal	Mensual	Informe	12	100%	6,392,085

Cifras cierre septiembre preliminares a la cuenta pública

Unidad Responsable	Programa Presupuestario	Componente	Indicador	Descripción de indicador	Frecuencia medición	Unidad medida	Meta	% avance 3er. trimestre	Ejercido
Secretaría de la Hacienda Pública	Formulación, integración, Ejercicio, Seguimiento, Control y Difusión del Presupuesto basado en Resultados (PbR) y SED	Presupuesto de Egresos aplicado con base en resultados.	Porcentaje de decremento de cédulas de adecuaciones presupuestales realizadas en el año actual, respecto al año anterior	Este indicador muestra el porcentaje de cédulas de adecuaciones presupuestales realizadas en el presente ejercicio fiscal respecto al año inmediato anterior en donde cada movimiento presupuestal sea vinculado con su repercusión a objetivos y metas.	Semestral	Porcentaje	13	77%	6,752
Secretaría de la Hacienda Pública	Formulación, integración, Ejercicio, Seguimiento, Control y Difusión del Presupuesto basado en Resultados (PbR) y SED	Proyecto de Presupuesto de Egresos presentado para su autorización al H. Congreso del Estado de Jalisco	Total de Actividades realizadas en la integración del proyecto de presupuesto	Este indicador muestra el total de actividades que se realizan en el transcurso del ejercicio presupuestal, a fin de formular el proyecto de presupuesto en conjunto con las dependencias que integran el poder ejecutivo, legislativo y judicial	Mensual	Actividad	12	100%	2,281,526
Secretaría de la Hacienda Pública	Formulación, integración, Ejercicio, Seguimiento, Control y Difusión del Presupuesto basado en Resultados (PbR) y SED	Proyectos de Inversión Pública validados en cumplimiento a normativa vigente	Total de proyectos del Programa Anual de Inversión Pública validados.	Este indicador mide el número de proyectos de inversión pública validados y en proceso de seguimiento de avance presupuestal.	Mensual	Proyecto	900	100%	3,271,599

Unidad Responsable	Programa Presupuestario	Componente	Indicador	Descripción de indicador	Frecuencia medición	Unidad medida	Meta	% avance 3er. trimestre	Ejercido
Secretaría de la Hacienda Pública	Formulación, integración, Ejercicio, Seguimiento, Control y Difusión del Presupuesto basado en Resultados (PbR) y SED	Seguimiento del desempeño realizado en los programas presupuestarios	Total de seguimiento a programas presupuestarios	Este indicador mide el número de programas presupuestarios que cuentan con seguimiento realizado en el cumplimiento de las metas programadas en los indicadores de desempeño en las Matrices de Indicadores para Resultados (MIR), en relación al total de los programas presupuestarios aprobados.	Trimestral	Seguimiento	407	100%	7,929,884
Secretaría de la Hacienda Pública	Formulación, integración, Ejercicio, Seguimiento, Control y Difusión del Presupuesto basado en Resultados (PbR) y SED	Unidades Administrativas de la Secretaría coordinadas en actividades estratégicas, fungiendo como enlace y fomentando la comunicación eficiente y eficaz	Porcentaje de actividades estratégicas atendidas	El fin principal es, la gestión coordinada de actividades estratégicas fungiendo como enlace y fomentando la comunicación eficiente y eficaz	Mensual	Porcentaje	100	100%	20,244,236
Secretaría de la Hacienda Pública	Fortalecimiento de la Hacienda Municipal	Administración del Modelo de Equidad de Género, implementada bajo la certificación en la Norma 025 de igualdad laboral y no discriminación	Total de Auditorías internas para la certificación en la Norma Mexicana NMX-R-025-SCFI-2015 en Igualdad Laboral y No Discriminación de la SHP	Cumplimiento de requisitos establecidos en la Norma Mexicana NMX-R-025-SCFI-2015 en Igualdad Laboral y No Discriminación	Semestral	Requisito	1	100%	-
Secretaría de la Hacienda Pública	Fortalecimiento de la Hacienda Municipal	Apoyos otorgados a municipios para el desarrollo de proyectos y fortalecimiento de la Hacienda Pública Municipal	Porcentaje de apoyos atendidos	El fin principal es lograr la coordinación de las unidades administrativas de la SHP para efficientar los apoyos	Mensual	Porcentaje	100	100%	65,771,582

Cifras cierre septiembre preliminares a la cuenta pública

Unidad Responsable	Programa Presupuestario	Componente	Indicador	Descripción de indicador	Frecuencia medición	Unidad medida	Meta	% avance 3er. trimestre	Ejercido
Secretaría de la Hacienda Pública	Fortalecimiento de la Hacienda Municipal	Avalúos catastrales realizados y actualizados de los bienes inmuebles propiedad del estado	Total de avalúos realizados en campo capturados	Este indicador mide en la Dirección de Patrimonio del Estado proporción el listado de bienes inmuebles propiedad de Gobierno del Estado y se procede a la realización de avalúo en campo	Mensual	Avalúo	200	79%	8,572
Secretaría de la Hacienda Pública	Fortalecimiento de la Hacienda Municipal	Cumplimiento de obligaciones respecto a Recursos Federales transferidos	Índice de Calidad de la Información (ICI)	Este indicador mide los avances y consistencia en ejercicio de los recursos federales transferidos para el estado y posterior ranqueo con el resto de las entidades federativas.	Trimestral	Informe	07	100%	-
Secretaría de la Hacienda Pública	Fortalecimiento de la Hacienda Municipal	Erogaciones extraordinarias realizadas para apoyos diversos	Porcentaje de recursos transferidos para apoyos diversos	Este indicador mide el porcentaje de recursos entregados para apoyos diversos para contingencias naturales y/o erogaciones imprevistas.	Trimestral	Porcentaje	90	67%	8,536,044
Secretaría de la Hacienda Pública	Fortalecimiento de la Hacienda Municipal	Estrategias de coordinación y colaboración realizadas con Municipios para el fortalecimiento de las haciendas públicas locales	Índice de estrategias de coordinación intergubernamental	El indicador manifestará el porcentaje de atención de requerimientos de información a la totalidad del municipios de la entidad	Semestral	Estrategia	2	100%	4,701,038
Secretaría de la Hacienda Pública	Fortalecimiento de la Hacienda Municipal	Estudios elaborados para mejorar la hacienda pública del Estado y sus municipios	Total de estudios realizados para la política fiscal y mejora hacendaria en el Estado de Jalisco.	Estudios realizados para la política fiscal y mejora hacendaria	Trimestral	Estudio	4	100%	5,448,609

Unidad Responsable	Programa Presupuestario	Componente	Indicador	Descripción de indicador	Frecuencia medición	Unidad medida	Meta	% avance 3er. trimestre	Ejercido
Secretaría de la Hacienda Pública	Fortalecimiento de la Hacienda Municipal	Evaluaciones y acciones de seguimiento realizadas a la normatividad hacendaria, procesos administrativos y financieros de las Entidades Paraestatales	Total de Vinculaciones y Evaluaciones practicadas para el cumplimiento efectivo de la normatividad hacendaria en las Entidades Paraestatales	Mide el total de Vinculaciones y Evaluaciones practicadas para el cumplimiento efectivo de la normatividad hacendaria en las Entidades Paraestatales	Semestral	Vinculación	15	100%	-
Secretaría de la Hacienda Pública	Fortalecimiento de la Hacienda Municipal	Ingresos estatales proporcionados derivados de captación directa	Total de Incremento del Producto Interno Bruto (PIB) del Estado	Este indicador mostrará el incremento en el Producto Interno Bruto (PIB) del Estado	Semestral	Incremento	1	100%	122,545
Secretaría de la Hacienda Pública	Fortalecimiento de la Hacienda Municipal	Insumos y aprendizajes tecnológicos adquiridos para la mejora catastral de los municipios	Porcentaje de actualización de los insumos tecnológicos de los catastros municipales	Indica el grado de avance en la modernización de los catastros municipales	Semestral	Porcentaje	24	100%	-
Secretaría de la Hacienda Pública	Fortalecimiento de la Hacienda Municipal	Oficinas de catastro municipales capacitadas en materia catastral	Total de Catastros Municipales que asistieron a la capacitación	Este indicador mide los catastros municipales del estado de Jalisco que asistieron a la capacitación.	Mensual	Capacitación	300	91%	5,299,805
Secretaría de la Hacienda Pública	Fortalecimiento de la Hacienda Municipal	Participaciones y Fondos Participables recibidos y distribuidos, en los municipios del Estado	Total de reporte de Fondos Participables	El indicador presentará el seguimiento a la recaudación federal conforme los calendarios de la Secretaría de Hacienda y Crédito Público	Mensual	Reporte	17	100%	562

Cifras cierre septiembre preliminares a la cuenta pública

Unidad Responsable	Programa Presupuestario	Componente	Indicador	Descripción de indicador	Frecuencia medición	Unidad medida	Meta	% avance 3er. trimestre	Ejercido
Secretaría de la Hacienda Pública	Fortalecimiento de la Hacienda Municipal	Tabla de valores dictaminadas revisadas por el consejo técnico catastral del estado	Total de tablas de valores revisadas por el Consejo Técnico Catastral del Estado	Este indicador mide los proyectos de tablas de valores son recibidas en el Catastro del Estado para su revisión y presentación al Consejo Técnico Catastral del Estado.	Mensual	Tabla de Valores	100	120%	15,153
Secretaría de la Hacienda Pública	Gestión de Ingresos del Estado	Asesorías Administrativas y Jurídicas realizadas en las Direcciones adscritas a la Dirección General de Administración Tributaria	Total de apoyos a requerimientos y solicitudes de contribuyentes y dependencias de la administración pública centralizada y descentralizada y desconcentrada	El indicador manifestará la atención a los requerimientos de apoyo de las áreas de Dirección General	Mensual	Apoyo	21600	86%	240
Secretaría de la Hacienda Pública	Gestión de Ingresos del Estado	Captación de la universalidad de los ingresos públicos para el cumplimiento de la Ley de Ingresos del Estado de Jalisco y demás normatividad fiscal aplicable, a fin de contribuir en el cumplimiento de las obligaciones del Estado.	Total de Actos para la captación de ingresos	El indicador evidenciará el cumplimiento de los actos para la captación de los ingresos conforme a la Ley de Ingresos Jalisco, validando que el ingreso recaudado a través de las Oficinas de Recaudación Fiscal, así como de la universalidad de los medios de captación	Mensual	Acto	94538	81%	4,485,879
Secretaría de la Hacienda Pública	Gestión de Ingresos del Estado	Contribuciones de Comercio Exterior fiscalizadas a los contribuyentes	Total de actos de Fiscalización de Impuestos al Comercio Exterior	Total de fiscalizaciones a Comercio Exterior	Mensual	Fiscalización	60	182%	3,114,102
Secretaría de la Hacienda Pública	Gestión de Ingresos del Estado	Créditos Fiscales cobrados a los contribuyentes	Total de actos Fiscales	El indicador dará muestra de la presencia fiscal del estado	Mensual	Acto	3050	88%	619,447
Secretaría de la Hacienda Pública	Gestión de Ingresos del Estado	Fianzas reclamadas para garantizar los créditos fiscales.	Total de Fianzas	El indicador muestra la recepción de títulos valor para garantizar los créditos fiscales y efectividad de Pólizas de Fianza	Mensual	Fianza	85	114%	-

Cifras cierre septiembre preliminares a la cuenta pública

Unidad Responsable	Programa Presupuestario	Componente	Indicador	Descripción de indicador	Frecuencia medición	Unidad medida	Meta	% avance 3er. trimestre	Ejercido
Secretaría de la Hacienda Pública	Gestión de Ingresos del Estado	Impuestos Estatales fiscalizados a los contribuyentes	Total de actos de Fiscalización de Impuestos Estatales	Total de fiscalizaciones a Impuestos Estatales realizadas a los contribuyentes	Mensual	Fiscalización	150	104%	305
Secretaría de la Hacienda Pública	Gestión de Ingresos del Estado	Impuestos Federales fiscalizados a los contribuyentes	Total de actos de Fiscalización de Impuestos Federales	Total de fiscalizaciones a Impuestos Federales realizadas a los contribuyentes	Mensual	Fiscalización	1900	206%	51283971
Secretaría de la Hacienda Pública	Gestión de Ingresos del Estado	Ingresos propios captados para mantener finanzas sanas	Porcentaje de autonomía financiera	El indicador mide la autonomía financiera que tiene el estado respecto a la dependencia de recursos Federales transferidos	Mensual	Porcentaje	11.11	116%	2,293,949
Secretaría de la Hacienda Pública	Gestión de Ingresos del Estado	Multas no fiscales cobradas para mejorar la eficiencia institucional	Total de Actos Fiscales, Notificaciones y Mandamientos de Ejecución	El indicador dará muestra de la oportuna notificación, gestión de cobro, así como de su recaudación	Mensual	Acto	474769	78%	42725476
Secretaría de la Hacienda Pública	Gestión de Ingresos del Estado	Obligaciones Federales y Estatales vigiladas en materia fiscal	Total de vigilancias realizadas (vigilancia masiva)	Se realizaran las acciones de Vigilancia Federal y Estatal correspondientes de cada uno de los periodos de 2021, a fin de asegurar la emisión en su totalidad del ejercicio.	Mensual	Vigilancias	30000	107%	160,515,417
Secretaría de la Hacienda Pública	Gestión de Ingresos del Estado	Padrones de contribuyentes registrados, actualizados, consolidados y depurados para contar con información precisa	Total de actualización de padrones estatales	El indicador revelara el crecimiento de los padrones estatales bajo la legislación vigente	Mensual	Actualización	318240	125%	61,027,262
Secretaría de la Hacienda Pública	Gestión de Ingresos del Estado	Tarjetas de circulación y hologramas, entregados en domicilio del contribuyente, en la recaudadora o módulos de atención.	Total de tarjetas de circulación entregadas a los contribuyentes	El indicador evidenciará el respaldo a la diversificación de las opciones de pago	Mensual	Tarjeta de circulación	160000	96%	-

Unidad Responsable	Programa Presupuestario	Componente	Indicador	Descripción de indicador	Frecuencia medición	Unidad medida	Meta	% avance 3er. trimestre	Ejercido
Secretaría de la Hacienda Pública	Mejora de la Calidad del Gasto Público del Estado	Acciones de seguimiento realizadas a la normatividad hacendaria	Total de acciones de seguimiento a normatividad aplicable a Fideicomisos	Este indicador mide las acciones de seguimiento realizadas a la normatividad hacendaria aplicable a los Fideicomisos	Semestral	Difusión	4	100%	1,964,619
Secretaría de la Hacienda Pública	Mejora de la Calidad del Gasto Público del Estado	Actividades y proyectos estratégicos coordinados entre las Unidades Administrativas de la Secretaría, así como con las dependencias, entidades, organismos e instituciones	Porcentaje de actividades y proyectos atendidos en coordinación	Este indicador mide el número total de actividades y proyectos atendidos en los que la Subsecretaría de Política Presupuestal y Egresos participa	Mensual	Porcentaje	100	100%	-
Secretaría de la Hacienda Pública	Mejora de la Calidad del Gasto Público del Estado	Auditorías administrativas, financieras y de cumplimiento, asesorías efectuadas al cumplimiento del marco normativo en dependencias y/o unidades responsables del Poder Ejecutivo	Total de Auditorías a Dependencias y/o Unidades Responsables del Poder Ejecutivo efectuadas.	Auditorías, capacitación y asesorías efectuadas al cumplimiento del marco normativo en dependencias y/o unidades responsables del Poder Ejecutivo	Trimestral	Auditoria	80	100%	8,888,265
Secretaría de la Hacienda Pública	Mejora de la Calidad del Gasto Público del Estado	Auditorías atendidas y salventadas emitidas por los entes fiscalizadores estatales y federales	Total de observaciones de Auditoría a Dependencias y/o Unidades Responsables del Poder Ejecutivo efectuadas.	Mide la disminución de las observaciones realizadas a través de las Auditorías Federales y Estatales a Dependencias y/o Unidades Responsables del Poder Ejecutivo	Trimestral	Observación	130	100%	871,096
Secretaría de la Hacienda Pública	Mejora de la Calidad del Gasto Público del Estado	Evaluaciones normativas realizadas a Entidades Paraestatales	Total de evaluaciones normativas realizadas a Entidades Paraestatales	Mide el número de evaluaciones normativas realizadas a Entidades Paraestatales	Semestral	Evaluación	6	100%	1,801,160
Secretaría de la Hacienda Pública	Mejora de la Calidad del Gasto Público del Estado	Gasto público documentado, ejercido y aplicado respecto a lo presupuestado	Porcentaje de presupuesto ejercido respecto al presupuestado	Este indicador mostrará la diferencia entre el presupuesto ejercido respecto al presupuestado.	Anual	Porcentaje	90	0%	33,889,217

Unidad Responsable	Programa Presupuestario	Componente	Indicador	Descripción de indicador	Frecuencia medición	Unidad medida	Meta	% avance 3er. trimestre	Ejercido
Secretaría de la Hacienda Pública	Mejora de la Calidad del Gasto Público del Estado	Información Presupuestal y Contable validada y conciliada para su integración en la Cuenta Pública del Estado	Total de Informes Presupuestales y Contables entregados a la Dirección de Contabilidad	Total de informes presupuestales y contables entregados a la Dirección de Contabilidad	Semestral	Informe	1	100%	-
Secretaría de la Hacienda Pública	Mejora de la Calidad del Gasto Público del Estado	Informes recibidos de la atención y seguimiento de información de las auditorías de entes fiscalizadores estatales y federales otorgada	Total de Informes de atención de auditorías federales y estatales elaborados	Este indicador mostrará el número de informes elaborados sobre la atención de auditorías que los entes fiscalizadores realizan al Estado para verificar la aplicación de los recursos federales y estatales de conformidad con el marco normativo aplicable.	Trimestral	Informe	24	100%	39,57975
Secretaría de la Hacienda Pública	Mejora de la Calidad del Gasto Público del Estado	Marco normativo para el ejercicio del gasto promoviendo su actualización y coordinación	Porcentaje de actualizaciones del Marco normativo para el ejercicio del gasto	Este indicador mide el número de actualizaciones del marco normativo para el ejercicio del gasto	Semestral	Porcentaje	100	100%	-
Secretaría de la Hacienda Pública	Mejora de la Calidad del Gasto Público del Estado	Reportes realizados dentro del Programa Anual de Trabajo en coordinación con la Contraloría del Estado de Jalisco	Informes realizados dentro del Programa Anual de Trabajo en coordinación con la Contraloría del Estado de Jalisco	Acciones realizadas para la coordinación, prevención, control y fiscalización de faltas administrativas y hechos de corrupción.	Bimestral	Informe	100	100%	5,546,613
Secretaría de la Hacienda Pública	Mejora de la Calidad del Gasto Público del Estado	Representaciones atendidas a través de las Juntas de Gobierno y Comités de Adquisiciones y Enajenaciones	Total de representaciones atendidas a OPDs	Este indicador se refiere a las representaciones atendidas a través de las juntas de gobierno y Comités de Adquisiciones y Enajenaciones	Trimestral	Representación	840	115%	1,635
Secretaría de la Hacienda Pública	Mejora de la Calidad del Gasto Público del Estado	Revisiones preventivas realizadas en materia financiera Entidades Paraestatales	Total de revisiones preventivas realizadas en materia financiera realizadas a Entidades Paraestatales	Este indicador mide el número de revisiones preventivas realizadas en materia financiera realizadas a Entidades Paraestatales	Semestral	Revisión	10	100%	-

Cifras cierre septiembre preliminares a la cuenta pública

Unidad Responsable	Programa Presupuestario	Componente	Indicador	Descripción de indicador	Frecuencia medición	Unidad medida	Meta	% avance 3er. trimestre	Ejercido
Secretaría de la Hacienda Pública	Obligaciones Financieras del Gobierno del Estado	Diagnóstico financiero evaluado conforme a la Capacidad crediticia del Estado, entes públicos estatales y municipales, operaciones de crédito celebradas, afectación de ingresos, sostenibilidad y sustentabilidad de la deuda pública directa e indirecta.	Total de Diagnósticos Financieros elaborados	Obtener un diagnóstico de la situación financiera y crediticia del Gobierno del Estado y Municipios	Mensual	Diagnóstico	2	100%	2,476,690
Secretaría de la Hacienda Pública	Obligaciones Financieras del Gobierno del Estado	Solicitudes tramitadas para adquisición de financiamiento dentro de los Programas Globales de Financiamiento Municipal autorizados por el Congreso del Estado, así como solicitudes de anticipo de ingresos coordinados, subsidios o apoyos presupuestales.	Total de financiación para inversión pública y deuda	Apoyo para la contratación de financiamientos	Mensual	Crédito	111	85%	6,409
Secretaría de la Hacienda Pública	Salvaguarda de los Intereses Jurídicos, Fiscales y Hacendarios del Estado	Asuntos de la Procuraduría Fiscal, legislativos y contractuales atendidos en materia fiscal, hacendaria y financiera.	Total de iniciativas para la adecuación del marco normativo	Se elabora el proyecto de la ley de ingresos del ejercicio fiscal, así como la adecuación del marco normativo en materia fiscal, financiera y hacendaria.	Mensual	Iniciativa de Ley	30	92%	3177,371
Secretaría de la Hacienda Pública	Salvaguarda de los Intereses Jurídicos, Fiscales y Hacendarios del Estado	Atención de los recursos de revocación, consultas y acuerdos presupuestarios, proporcionadas en materia fiscal, estatal a los contribuyentes y unidades administrativas de la Secretaría	Total de consultas y resoluciones en materia fiscal estatal y federal y acuerdos en materia presupuestal atendido en tiempo y forma	Este indicador mide la atención de consultas en materia fiscal, financiera y hacendaria estatal y federal, contestación de recursos administrativos de revocación en materia fiscal estatal y federal. Proyección de acuerdos presupuestales, revisión y elaboración de contratos y convenios de apoyo financiero, y emisión de resoluciones para la declaratoria de prescripción.	Mensual	Revisión	200	100%	5,178,652

Cifras cierre septiembre preliminares a la cuenta pública

Unidad Responsable	Programa Presupuestario	Componente	Indicador	Descripción de indicador	Frecuencia medición	Unidad medida	Meta	% avance 3er. trimestre	Ejercido
Secretaría de la Hacienda Pública	Salvaguarda de los Intereses Jurídicos, Fiscales y Hacendarios del Estado	Representación de la Secretaría de la Hacienda Pública del Gobierno del Estado de Jalisco proporcionada en procesos fiscales federales en materia de ingresos coordinados en materia fiscal federal	Total de juicios de nulidad y recursos administrativos de revocación en ingresos coordinados atendidos	Representación de la Secretaría de la Hacienda Pública ante el Tribunal Federal de Justicia Administrativa y sede administrativa, en ingresos coordinados	Mensual	Emplazamiento	200	100%	4,437,163
Secretaría de la Hacienda Pública	Salvaguarda de los Intereses Jurídicos, Fiscales y Hacendarios del Estado	Representación de la Secretaría de la Hacienda Pública del Gobierno del Estado de Jalisco proporcionada en procedimientos jurisdiccionales y administrativos laborales	Total de demandas laborales en contra de la Secretaría de la Hacienda Pública, atendidas dentro del plazo establecido por las autoridades jurisdiccionales	La Secretaría de la Hacienda Pública es representada en todos los asuntos de índole laboral antes las autoridades jurisdiccionales	Mensual	Demanda	200	100%	2,462,559
Secretaría de la Hacienda Pública	Salvaguarda de los Intereses Jurídicos, Fiscales y Hacendarios del Estado	Representación de la Secretaría de la Hacienda Pública y sus Unidades Administrativas, proporcionada ante las autoridades jurisdiccionales, estatales y federales en controversias de carácter fiscal, financiero y hacendarios en el ámbito estatal y federal	Total de asuntos fiscales atendidos	Representación de la Secretaría de la Hacienda Pública, a través de la adecuación del marco normativo y la defensa de la hacienda pública.	Mensual	Resolución	200	100%	41,171,945

Eje: Gobierno efectivo e integridad pública Gobernanza para el Desarrollo

Cifras cierre septiembre preliminares a la cuenta pública

Unidad Responsable	Programa Presupuestario	Componente	Indicador	Descripción de indicador	Frecuencia medición	Unidad medida	Meta	% avance 3er. trimestre	Ejercido
Coordinación General Estratégica de Crecimiento y Desarrollo Económico	Gestión de la política de Desarrollo Económico	Acciones de coordinación implementadas con diversos actores de la sociedad civil para el fortalecimiento de la Política de Desarrollo Económico	Total de acciones implementadas para involucrar a la sociedad civil en la política económica	Acciones implementadas para involucrar a la sociedad civil en el desarrollo de la política económica	Semestral	Acción	3	67%	3,208,038
Coordinación General Estratégica de Crecimiento y Desarrollo Económico	Gestión de la política de Desarrollo Económico	Política de Desarrollo Económica para la población articulada en conjunto con las Dependencias sectorizadas al Gabinete Económico	Total de acciones, programas o políticas articuladas	Este indicador mide, el total de acciones, programas o políticas articuladas	Semestral	Documento	2	100%	4,882,548
Secretaría de Planeación y Participación Ciudadana	Cultura de Paz, Gobernanza, igualdad y derechos humanos	Asesoría, gestión y acompañamiento brindados para los procesos ciudadanos e institucionales en materia de personas desaparecidas y seguridad ciudadana	Total de asesorías y seguimiento para fortalecer las actividades de búsqueda de los colectivos y familias de personas desaparecidas	Asesoría, gestión y acompañamiento brindados para los procesos ciudadanos e institucionales en materia de personas desaparecidas y seguridad ciudadana	Trimestral	Asesoría	40	100%	10,000
Secretaría de Planeación y Participación Ciudadana	Cultura de Paz, Gobernanza, igualdad y derechos humanos	Mesas de Gobernanza establecidas, para aplicación de la gobernanza y la cultura de paz.	Total de mesas de Gobernanza	Son espacios intencionalizados para el dialogo entre sectores de la sociedad y autoridades Estatales y Municipales para definir las mejoras políticas y programas que impacten el desarrollo de la comunidad.	Mensual	Mesas de Coordinación	15	100%	6,145,577
Secretaría de Planeación y Participación Ciudadana	Cultura de Paz, Gobernanza, igualdad y derechos humanos	Reportes realizados dentro del Programa Anual de Trabajo (PAT 2021) en coordinación con la Contraloría del Estado de Jalisco	Total de reportes de avances en cumplimiento de las metas establecidas en el Programa Anual de Trabajo	Reportes realizados dentro del Programa Anual de Trabajo (PAT 2021)	Bimestral	Reporte	6	100%	625,193

Unidad Responsable	Programa Presupuestario	Componente	Indicador	Descripción de indicador	Frecuencia medición	Unidad medida	Meta	% avance 3er. trimestre	Ejercido
Secretaría de Planeación y Participación Ciudadana	Cultura de Paz, Gobernanza, igualdad y derechos humanos	Servicios Administrativos proporcionados, en apoyo a las UEG de la SPPC para la realización de las metas institucionales.	Total de solicitudes de apoyo a la SPPC	Total de solicitudes de apoyo a la SPPC de cada la UEG	Mensual	Solicitud	12	100%	7,566,973
Secretaría de Planeación y Participación Ciudadana	Cultura de Paz, Gobernanza, igualdad y derechos humanos	Servicios del área Jurídica proporcionados, en apoyo a la SPPC y su atención a la transparencia y rendición de cuentas.	Total de Convenio de Colaboración	Elaborar de manera coordinada con la dependencias instrumentos que faciliten la función pública	Mensual	Convenio	5	100%	1,671,270
Secretaría de Planeación y Participación Ciudadana	Gobernanza y Desarrollo incorporando procesos de participación ciudadana	Capacidad institucional del Consejo Estatal de Participación Ciudadana y Popular fortalecida para la incidencia ciudadana a través de la gobernanza, la igualdad de género y la cultura de paz.	Total de participantes en los talleres y reuniones del CEPOP, metodológicas y jurídicas	Los asistentes participan en las sesiones ordinarias, extraordinarias y de capacitación a que se les convoque	Mensual	Participante	84	100%	9133,690
Secretaría de Planeación y Participación Ciudadana	Gobernanza y Desarrollo incorporando procesos de participación ciudadana	Capacitación y formación en gobernanza y cultura de paz en el estado de Jalisco ofrecida para construir ciudadanía de participación ciudadana, la gobernanza y la cultura de paz.	Total de talleres, foros de intercambio de experiencias implementados en las regiones	Talleres de capacitación municipal, regional y del CEPOP; foros estatales de intercambio de experiencias.	Mensual	Taller	13	100%	2,578,095
Secretaría de Planeación y Participación Ciudadana	Gobernanza y Desarrollo incorporando procesos de participación ciudadana	Procesos ciudadanos e institucionales fortalecidos para la participación ciudadana, la gobernanza y la cultura de paz	Total de municipios asesorados con sesiones de asesoría y seguimiento para fortalecer la participación ciudadana, presencial y/o virtual	Municipios del estado con sesiones de asesoría y seguimiento para fortalecer la participación ciudadana	Mensual	Asesoría	495	100%	7,282,360
Secretaría de Planeación y Participación Ciudadana	Gobernanza y Desarrollo incorporando procesos de participación ciudadana	Procesos de diálogo implementados para la promoción de la cultura de paz en el estado de Jalisco	Total de acciones para fortalecer la Cultura de Paz realizadas en municipios de Jalisco presencial y/o virtual	Acciones que favorezcan la cultura de paz	Mensual	Acción	24	100%	1,564,763

Cifras cierre septiembre preliminares a la cuenta pública

Unidad Responsable	Programa Presupuestario	Componente	Indicador	Descripción de indicador	Frecuencia medición	Unidad medida	Meta	% avance 3er. trimestre	Ejercido
Secretaría de Planeación y Participación Ciudadana	Planeación, monitoreo y evaluación de políticas públicas	Instrumentos de planeación estatal, sectorial e institucional generados y/o coordinados	Porcentaje de cumplimiento en la coordinación y/o actualización de instrumentos de planeación (planes y programas)	El indicador mide el total de instrumentos de planeación (planes y programas) coordinados y/o actualizados, con mecanismos de gobernanza funcionando	Semestral	Plan y programa	57	100%	3,082,737
Secretaría de Planeación y Participación Ciudadana	Planeación, monitoreo y evaluación de políticas públicas	Laboratorio de innovación pública y formación en materia de planeación, monitoreo y evaluación de la gestión pública realizado	Porcentaje de enlaces (funcionarios) de planeación, monitoreo y evaluación capacitados	El indicador reporta el número total de funcionarios públicos, que forman parte de la red de enlaces de M&E, que han sido capacitados en materia de planeación, monitoreo y/o evaluación	Semestral	Funcionario	120	118%	1,457,464
Secretaría de Planeación y Participación Ciudadana	Planeación, monitoreo y evaluación de políticas públicas	Planes, programas y políticas públicas evaluadas	Porcentaje de programas públicos evaluados	El indicador reporta el porcentaje de programas públicos del Gobierno del Estado que cuentan con al menos una evaluación, respecto del total de programas públicos registrados en el Sistema de Monitoreo de Acciones y Programas Públicos "Mis programas"	Semestral	Programa	33	104%	1,516,123
Secretaría de Planeación y Participación Ciudadana	Planeación, monitoreo y evaluación de políticas públicas	Sistema de medición de indicadores del Plan Estatal y de las políticas derivadas mejorado, actualizado con mecanismos de rendición de cuentas	Porcentaje de indicadores del Plan Estatal de Gobernanza y Desarrollo con niveles de cumplimiento mayores al 80 por ciento	Este indicador reporta el porcentaje de indicadores del Plan Estatal de Desarrollo con niveles de cumplimiento mayores al 80 por ciento	Semestral	Indicador	78	118%	1,939,991

Unidad Responsable	Programa Presupuestario	Componente	Indicador	Descripción de indicador	Frecuencia medición	Unidad medida	Meta	% avance 3er. trimestre	Ejercido
Secretaría de Planeación y Participación Ciudadana	Vinculación entre instancias gubernamentales con la participación ciudadana y la igualdad de género	Consultas Ciudadanas realizadas para la gobernanza	Porcentaje de proyectos de las instancias con las que se colabora, en donde se haga referencia a los resultados generados por los procesos de consulta y participación ciudadana.	Este indicador permite observar la consideración de los ejercicios de consulta en los proyectos de las instancias gubernamentales.	Semestral	Documento	100	100%	1,521,735
Secretaría de Planeación y Participación Ciudadana	Vinculación entre instancias gubernamentales con la participación ciudadana y la igualdad de género	Encuentros con sociedad civil, Planes de trabajo y agendas colaborativas entre sociedad civil y gobierno generadas para la cultura de paz y gobernanza	Total de bienes, productos o servicios logrados derivados de proyectos, programas y políticas públicas creadas de forma colaborativa para lograr la gobernanza.	Este indicador servirá para verificar los resultados de los proyectos, programas y políticas públicas que se diseñen de forma colaborativa entre sociedad civil y gobierno, ya que de nada servirán estos si no se observan cambios o mejora en el desarrollo y calidad de vida de la población del estado.	Semestral	Servicio	7	100%	2,029,147
Secretaría de Planeación y Participación Ciudadana	Vinculación entre instancias gubernamentales con la participación ciudadana y la igualdad de género	Mecanismos de Colaboración Popular gestionados por la Caravana: Queremos Escuchar; para la designación de presupuesto estatal hacia proyectos de innovación social, en diversos municipios del Estado	Total de Colaboraciones Populares gestionadas por la Caravana: Queremos Escuchar.	Mecanismos de Colaboración Popular gestionados por la Caravana: Queremos Escuchar; para la designación de presupuesto estatal hacia proyectos de innovación social, en diversos municipios del Estado.	Semestral	Colaboración	43	0%	-

Unidad Responsable	Programa Presupuestario	Componente	Indicador	Descripción de indicador	Frecuencia medición	Unidad medida	Meta	% avance 3er. trimestre	Ejercicio
Secretaría de Planeación y Participación Ciudadana	Vinculación entre instancias gubernamentales con la participación ciudadana y la igualdad de género	Red intermunicipal, nacional y vinculación internacional establecidos en temas de cultura de paz y participación ciudadana para la gobernanza	Porcentaje de instituciones y grupos que colaboran con el gobierno del Estado derivado de puntos de contacto presenciales y virtuales	Este indicador evalúa las instituciones y grupos que colaboran con el gobierno del Estado derivado de puntos virtuales y presenciales de contacto a nivel intermunicipal, regional, estatal, nacional e internacional.	Semestral	Promedio	6	100%	2,537,168
Secretaría de Planeación y Participación Ciudadana	Vinculación entre instancias gubernamentales con la participación ciudadana y la igualdad de género	Redes para la Gobernanza y vinculaciones consolidadas para fortalecer la participación ciudadana y cultura de paz	Posición de Jalisco en el subíndice de participación ciudadana desde la perspectiva gubernamental por entidad federativa de Gobierno Abierto Posición 2019	Este subíndice evalúa la existencia y funcionamiento de los mecanismos de participación ciudadana, de acuerdo con la información reportada por los sujetos obligados en el SIPOTIB	Anual	Subíndice	14	0%	1,487,366
Unidades Administrativas de Apoyo	Coordinación y fortalecimiento de las políticas de comunicación social del Gobierno del Estado.	Campañas de los programas gubernamentales difundidas	Total de campañas sobre programas gubernamentales difundidas.	Este indicador mide las campañas sobre programas gubernamentales difundidas.	Trimestral	Campaña	16	117%	18,318,892
Unidades Administrativas de Apoyo	Coordinación y fortalecimiento de las políticas de comunicación social del Gobierno del Estado.	Identidad Institucional del gobierno estatal y sus dependencias, difundida con campañas de comunicación	Total de solicitudes para validación autorizadas	Este indicador mide las solicitudes para validación autorizadas	Trimestral	Solicitud	650	116%	48,107,902
Unidades Administrativas de Apoyo	Coordinación y fortalecimiento de las políticas de comunicación social del Gobierno del Estado.	Instrumentos de comunicación social consolidados para la retroalimentación de las valoraciones que realiza la ciudadanía de toda la entidad	Total de plataformas digitales del Gobierno del estado y sus dependencias consolidadas para la participación de la ciudadanía	Este indicador mide las plataformas digitales del Gobierno del estado y sus dependencias consolidadas para la participación de la ciudadanía.	Semestral	Plataforma	41	100%	22,096,460

Eje: Gobierno efectivo e integridad pública

Corrupción e Impunidad

Cifras cierre septiembre preliminares a la cuenta pública

Unidad Responsable	Programa Presupuestario	Componente	Indicador	Descripción de indicador	Frecuencia medición	Unidad medida	Meta	% avance 3er. trimestre	Ejercido
Comité de Participación Social del Sistema Estatal Anticorrupción Jalisco	Vinculación institucional, formación, investigación y divulgación en materia anticorrupción	Acciones realizadas para la eficiencia institucional y rendición de cuentas	Total de acciones para eficiencia institucional.	número de reuniones de trabajo que permiten revisar los avances de los proyectos planteados en el plan de trabajo del CPS	Semestral	Acción	10	100%	51,525
Comité de Participación Social del Sistema Estatal Anticorrupción Jalisco	Vinculación institucional, formación, investigación y divulgación en materia anticorrupción	Materiales elaborados en colaboración con instancias ciudadanas o académicas acerca de problemas asociados a la corrupción y su control	Total de materiales elaborados	Mide el número de investigaciones concluidas y difundidas en temas asociados a la corrupción y su control.	Semestral	Material	5	100%	3,173,099
Comité de Participación Social del Sistema Estatal Anticorrupción Jalisco	Vinculación institucional, formación, investigación y divulgación en materia anticorrupción	Organizaciones sociales y académicas vinculadas en las funciones del Sistema Estatal Anticorrupción	Total de actividades de vinculación con Organizaciones sociales y académicas	Número de actividades de acercamiento e involucramiento	Semestral	Actividad	7	100%	1,499,400
Contraloría del Estado	Control Preventivo, Transparencia y Fiscalización de los Recursos Públicos	Acciones de Contraloría Social coordinadas en los términos de la normatividad aplicable.	Total de acciones de Contraloría Social realizadas en los términos de la normatividad aplicable.	Acciones de Contraloría Social coordinadas en los términos de la normatividad aplicable.	Trimestral	Acción	51	123%	3,248,055
Contraloría del Estado	Control Preventivo, Transparencia y Fiscalización de los Recursos Públicos	Programas y convenios implementados para la participación y vigilancia ciudadana y vinculación institucional bajo los principios de los derechos humanos y perspectiva de género.	Total de Programas y convenios implementados para la participación y vigilancia ciudadana y vinculación institucional bajo los principios de los derechos humanos y perspectiva de género.	Programas y convenios implementados para la participación y vigilancia ciudadana y vinculación institucional bajo los principios de los derechos humanos y perspectiva de género.	Trimestral	Acción	8809	115%	2,216,758

Cifras cierre septiembre preliminares a la cuenta pública

Unidad Responsable	Programa Presupuestario	Componente	Indicador	Descripción de indicador	Frecuencia medición	Unidad medida	Meta	% avance 3er. trimestre	Ejercido
Contraloría del Estado	Prosecución de faltas Administrativas y Hechos de Corrupción	Actividades registradas de los sistemas electrónicos o físicos de sanciones, denuncias y procedimientos de responsabilidad administrativa	Total de actividades registradas de los sistemas electrónicos o físicos de sanciones, denuncias y procedimientos de responsabilidad administrativa.	Actividades registradas de los sistemas electrónicos o físicos de sanciones y procedimientos de responsabilidad administrativa.	Mensual	Actividad	400	155%	2,051,899
Contraloría del Estado	Prosecución de faltas Administrativas y Hechos de Corrupción	Capacitaciones brindadas a los servidores públicos de las dependencias y entidades de la administración pública del estado y a los particulares en el ámbito de competencia de la contraloría.	Total de capacitaciones brindadas a los servidores públicos de las dependencias y entidades de la administración pública del estado y a los particulares en el ámbito de competencia de la contraloría.	Capacitaciones brindadas a los servidores públicos de las dependencias y entidades de la administración pública del estado y a los particulares en el ámbito de competencia de la Contraloría del Estado.	Trimestral	Capacitación	16	156%	45,621
Contraloría del Estado	Prosecución de faltas Administrativas y Hechos de Corrupción	Declaraciones de Situación Patrimonial y de Intereses presentadas a la Contraloría del Estado.	Total de declaraciones de Situación Patrimonial y de Intereses presentadas a la Contraloría del Estado.	Declaraciones de Situación Patrimonial y de Intereses presentadas a la Contraloría del Estado.	Mensual	Proyecto	170000	105%	2,698,383
Contraloría del Estado	Prosecución de faltas Administrativas y Hechos de Corrupción	Documentos elaborados que fortalecen el Sistema de Control y Evaluación Gubernamental.	Total de documentos elaborados que fortalecen el Sistema de Control y Evaluación Gubernamental.	Realizar documentos que fortalecen el Sistema de Control y Evaluación Gubernamental y Sistema Anticorrupción del Estado de Jalisco en materia de mecanismos de control e instrumentos de rendición de cuentas.	Mensual	Documento	34	62%	452,542

Unidad Responsable	Programa Presupuestario	Componente	Indicador	Descripción de indicador	Frecuencia medición	Unidad medida	Meta	% avance 3er. trimestre	Ejercido
Contraloría del Estado	Prosecución de faltas Administrativas y Hechos de Corrupción	Representación jurídica oportuna realizada de todos los actos, procedimientos y asuntos administrativos en contra y de la Contraloría del Estado.	Total de actuaciones para representación jurídica oportuna realizada de todos los actos, procedimientos y asuntos administrativos en contra y de la Contraloría del Estado.	Asuntos atendidos para la Representación jurídica oportuna realizada de todos los actos, procedimientos y asuntos administrativos en contra y de la Contraloría del Estado.	Mensual	Actuación	6600	131%	4,265,416
Fiscalía Especializada en Combate a la Corrupción	Prevención del delito y combate a la corrupción e impunidad para las y los ciudadanos	Denuncias resueltas por delitos de corrupción presentadas por las y los ciudadanos del Estado de Jalisco.	Total de denuncias resueltas	El indicador muestra el total de denuncias recibidas y que son resueltas en el proceso de investigación.	Mensual	Denuncia	558	159%	33,142,654
Fiscalía Especializada en Combate a la Corrupción	Prevención del delito y combate a la corrupción e impunidad para las y los ciudadanos	Estrategias implementadas para la prevención y el combate a la corrupción.	Acciones de prevención para el combate a la corrupción	Mide el porcentaje de avance de las acciones de prevención y combate a la corrupción implementadas.	Mensual	Actividad	221	100%	1,222,816
Secretaría Ejecutiva del Sistema Estatal Anti-Corrupción	Programa de desarrollo institucional	Controles adecuados, específicos y suficientes aplicados para el logro eficaz y eficiente de los objetivos	Total de controles aplicados para el logro de objetivos	Este indicador mide el seguimiento a las observaciones y resultados de la revisión y fiscalización de la SESAJ, así como la verificación de la evolución patrimonial de las personas servidoras públicas y las auditorías realizadas internamente	Semestral	Control	2	100%	1,577,771



Cifras cierre septiembre preliminares a la cuenta pública

Unidad Responsable	Programa Presupuestario	Componente	Indicador	Descripción de indicador	Frecuencia medición	Unidad medida	Meta	% avance 3er. trimestre	Ejercido
Secretaría Ejecutiva del Sistema Estatal Anti-Corrupción	Programa de desarrollo institucional	Informes internos y externos elaborados conforme a la normativa aplicable	Total de informes presentados	Este indicador mide la integración de informes internos y externos realizados, a fin de dar cumplimiento a los objetivos establecidos en el Programa de Trabajo Anual de la Secretaría Ejecutiva	Trimestral	Informe	3	100%	1,238,847
Secretaría Ejecutiva del Sistema Estatal Anti-Corrupción	Programa de desarrollo institucional	Instrumentos de planeación y programación ejecutados para mejorar la calidad del gasto público	Total de instrumentos de planeación y presupuesto	Este indicador mide los documentos y acciones que deben realizarse para la integración del Anteproyecto y Proyecto de Presupuesto	Trimestral	Instrumento	3	150%	5,637,369
Secretaría Ejecutiva del Sistema Estatal Anti-Corrupción	Programa de desarrollo institucional	Instrumentos jurídicos dictaminados para la presentación pertinente de información	Total de instrumentos jurídicos	Este indicador mide la dictaminación de instrumentos jurídicos y la promoción de la celebración de convenios con instituciones educativas y de asistencia internacional	Semestral	Instrumento	10	500%	1,573,573
Secretaría Ejecutiva del Sistema Estatal Anti-Corrupción	Programa de fortalecimiento a la coordinación y eficacia del Sistema Estatal Anticorrupción	Herramientas tecnológicas desarrolladas para el intercambio y consulta de datos anticorrupción entre autoridades y/o ciudadanía	Total de herramientas tecnológicas desarrolladas	Este indicador mide la actualización del tablero de interconexión e interoperabilidad de los entes públicos, así como el desarrollo de aplicaciones para la interconexión e interoperabilidad con la Plataforma Digital Nacional	Semestral	Herramienta	5	100%	6,451,946

Unidad Responsable	Programa Presupuestario	Componente	Indicador	Descripción de indicador	Frecuencia medición	Unidad medida	Meta	% avance 3er. trimestre	Ejercido
Secretaría Ejecutiva del Sistema Estatal Anti-Corrupción	Programa de fortalecimiento a la coordinación y eficacia del Sistema Estatal Anticorrupción	Instrumentos de seguimiento y evaluación propuestos sobre los avances y retrocesos de la política, y en su caso, sus programas anticorrupción.	Total de instrumentos de seguimiento y evaluación a la política y sus programas anticorrupción	Este indicador mide el desarrollo de un Sistema Informático de Seguimiento y Evaluación, así como un instrumento de rendición de cuentas propuesto al Comité Coordinador para monitorear los avances de la Política Estatal Anticorrupción de Jalisco y sus programas	Semestral	Instrumento	2	100%	5,512,216
Secretaría Ejecutiva del Sistema Estatal Anti-Corrupción	Programa de fortalecimiento a la coordinación y eficacia del Sistema Estatal Anticorrupción	Mecanismos propuestos para la coordinación entre las distintas autoridades de todos los órdenes de gobierno y sociedad civil en materia anticorrupción	Total de mecanismos para la coordinación entre autoridades y/o sociedad civil	Este indicador mide la integración del Programa de Trabajo Anual del Comité Coordinador, así como su Anteproyecto de Informe. Finalmente, contempla las reuniones de trabajo con los grupos de apoyo técnico.	Trimestral	Mecanismo	5	100%	4,700,697
Secretaría Ejecutiva del Sistema Estatal Anti-Corrupción	Programa de fortalecimiento a la coordinación y eficacia del Sistema Estatal Anticorrupción	Propuestas de proyectos eficaces desarrolladas para la implementación de la Política Estatal Anticorrupción	Total de propuestas de proyectos desarrolladas para la implementación de la Política Estatal	Este indicador mide los avances en la generación de propuestas de instrumentos para la implementación de la Política Estatal Anticorrupción	Semestral	Propuesta	4	0%	1,440,521



Eje: Gobierno efectivo e integridad pública

Administración Pública

Cifras cierre septiembre preliminares a la cuenta pública

Unidad Responsable	Programa Presupuestario	Componente	Indicador	Descripción de indicador	Frecuencia medición	Unidad medida	Meta	% avance 3er. trimestre	Ejercicio
Agencia Metropolitana de Servicios de Infraestructura Para La Movilidad del Área Metropolitana de Guadalajara	Administración y operación de los recursos financieros, materiales y humanos	Administración eficiente realizada de los recursos financieros, materiales y humanos	Total de reportes del ejercicio presupuestal	Este indicador mide el total de reportes del ejercicio presupuestal obtenidos de la implementación del sistema contable financiero	Mensual	Reporte	12	100%	6,361,100
Agencia Metropolitana de Servicios de Infraestructura Para La Movilidad del Área Metropolitana de Guadalajara	Administración y operación de los recursos financieros, materiales y humanos	Operatividad efectiva de las tecnologías de la comunicación e información	Total de veces que se le otorga mantenimiento preventivo a la red de comunicaciones	Este indicador mide el total de veces que la red de comunicaciones recibe mantenimiento preventivo de acuerdo con las especificaciones técnicas y funcionales de los elementos que forman la red.	Semestral	Red	3	100%	1,759,700
Contraloría del Estado	Fortalecimiento Administrativo y de Recursos Humanos	Actividades y plantilla laboral regularizada para mejorar la eficiencia institucional.	Total de actividades y acciones del área de recursos humanos	Total de actividades y acciones del área de recursos humanos	Semestral	Acción	2500	100%	1,112,116
Contraloría del Estado	Fortalecimiento Administrativo y de Recursos Humanos	Bienes muebles e inmuebles optimizados y adquiridos.	Total de bienes muebles e inmuebles optimizados y adquiridos	Total de bienes muebles e inmuebles optimizados y adquiridos	Mensual	Registro	2490	112%	4,465,667
Contraloría del Estado	Fortalecimiento Administrativo y de Recursos Humanos	Capacitación brindada al personal de la Contraloría y Organismos Públicos del Poder Ejecutivo.	Total de capacitaciones brindadas	Capacitaciones realizadas	Mensual	Invitación	13	110%	503,903
Contraloría del Estado	Fortalecimiento Administrativo y de Recursos Humanos	Hardware y software optimizados	Total de hardware y software optimizados	Reportes clasificados por tipo de servicio	Trimestral	Solicitud	2500	67%	2,936,425

Cifras cierre septiembre preliminares a la cuenta pública

Unidad Responsable	Programa Presupuestario	Componente	Indicador	Descripción de indicador	Frecuencia medición	Unidad medida	Meta	% avance 3er. trimestre	Ejercido
Contraloría del Estado	Fortalecimiento Administrativo y de Recursos Humanos	Informes y actividades financieras realizadas por la Contraloría del Estado	Total de conciliaciones emitidas con relación a informes contables y financieros	Informes de contabilidad y financieros emitidos	Mensual	Conciliación	12	100%	1,789,530
Coordinación General Estratégica de Crecimiento y Desarrollo Económico	Administración en la gestión de la Política de Desarrollo Económico	Asesoría Jurídica brindada a las Dependencias sectorizadas al Gabinete Económico	Total de Asesoría Jurídica brindada	Cantidad de veces en las que la Dirección Jurídica brindó asesoría jurídica a las dependencias sectorizadas al Gabinete Económico	Semestral	Asesoría	320	97%	688,270
Coordinación General Estratégica de Crecimiento y Desarrollo Económico	Administración en la gestión de la Política de Desarrollo Económico	Informes elaborados sobre la eficiencia del ejercicio del gasto por parte de las Dependencias sectorizadas al Gabinete Económico	Total de informes elaborados de eficiencia presupuestal	Informes elaborados por la Coordinación General Estratégica de Crecimiento y Desarrollo Económico donde se refleja la eficiencia presupuestal de las dependencias sectorizadas a esta.	Semestral	Informe	2	100%	1,457,161
Coordinación General Estratégica de Crecimiento y Desarrollo Económico	Administración en la gestión de la Política de Desarrollo Económico	Requisiciones atendidas para las necesidades de las dependencias sectorizadas al Gabinete Económico	Total de requisiciones atendidas	Cantidad de requisiciones que la Dirección de Administración de la Coordinación General Estratégica de Crecimiento y Desarrollo Económico atendió	Semestral	Requisición	320	100%	745,050
Coordinación General Estratégica de Gestión del Territorio	Fortalecimiento Estratégico de la Política de Desarrollo Territorial	Acciones realizadas para la planeación, ejecución y seguimiento de proyectos para la movilidad urbana sustentable	Total de Informes Reportados para la planeación, ejecución y seguimiento de la movilidad urbana	Este indicador mide el total de Informes Reportados para la planeación, ejecución y seguimiento de la movilidad urbana.	Semestral	Informe	2	100%	50,000,000

Cifras cierre septiembre preliminares a la cuenta pública

Unidad Responsable	Programa Presupuestario	Componente	Indicador	Descripción de indicador	Frecuencia medición	Unidad medida	Meta	% avance 3er. trimestre	Ejercido
Coordinación General Estratégica de Gestión del Territorio	Fortalecimiento Estratégico de la Política de Desarrollo Territorial	Mecanismos y acciones implementadas para el desarrollo integral del territorio.	Total de mecanismos y acciones implementadas para el desarrollo integral del territorio	Este indicador mide las actividades de gestión estratégica de manera transversal entre las acciones de las Secretarías y Organismos Públicos Descentralizados que componen a la Coordinación General del Territorio	Trimestral	Informe	4	100%	8,184,389
Coordinación General Estratégica de Seguridad	Estrategias coordinadas de gestión pública y mejora continua	Estrategias de coordinación realizadas para la mejora en la administración de los recursos humanos, materiales y financieros en las instituciones de seguridad pública y procuración de justicia	Total de estrategias de coordinación realizadas	Este indicador mide el número de estrategias de coordinación	Trimestral	Estrategia	16	100%	4,393,839
Coordinación General Estratégica de Seguridad	Estrategias coordinadas de gestión pública y mejora continua	Instrumentos de supervisión en materia financiera y administrativa realizados en las Dependencias y Entidades de seguridad pública y procuración pública	Total de instrumentos de supervisión realizados	Este indicador mide el total de instrumentos de supervisión realizados	Trimestral	Programa	24	100%	1,734,283
Coordinación General Estratégica de Seguridad	Estrategias coordinadas en materia de seguridad pública y procuración de justicia	Acciones de vinculación realizadas con instituciones públicas y privadas en materia de seguridad pública y procuración justicia	Total de acciones de vinculación realizadas	Este indicador mide el número de acciones de vinculación	Trimestral	Vinculación	8	100%	4,269,792

Cifras cierre septiembre preliminares a la cuenta pública

Unidad Responsable	Programa Presupuestario	Componente	Indicador	Descripción de indicador	Frecuencia medición	Unidad medida	Meta	% avance 3er. trimestre	Ejercido
Coordinación General Estratégica de Seguridad	Estrategias coordinadas en materia de seguridad pública y procuración de justicia	Políticas de capacitación implementadas en materia de seguridad y procuración de justicia con enfoque de género y derechos humanos	Total de políticas de capacitación implementadas	Este indicador mide el total de políticas de capacitación implementadas	Trimestral	Política	8	100%	2,278,358
Coordinación General Estratégica de Seguridad	Estrategias coordinadas en materia de seguridad pública y procuración de justicia	Propuestas de políticas públicas elaboradas en materia de seguridad pública y procuración de justicia	Total de propuestas de políticas públicas elaboradas	Este indicador mide el total de propuestas de políticas públicas elaboradas	Trimestral	Propuesta	10	75%	2,304,336
Fideicomiso Fondo Evalúa Jalisco	Fondo Evalúa Jalisco	Agendas de mejora concluidas	Porcentaje de agendas de mejora concluidas	El indicador reporta la cantidad de planes de acción o agendas de mejora que han sido concluidas por las dependencias o unidades responsables de los programas evaluados.	Trimestral	Agenda	81	105%	2,000,000
Fideicomiso Fondo Evalúa Jalisco	Fondo Evalúa Jalisco	Políticas públicas y programas estatales evaluados.	Porcentaje de programas públicos evaluados	El indicador reporta el porcentaje de programas públicos del Gobierno del Estado que cuentan con al menos una evaluación, respecto del total de programas públicos registrados en el Sistema de Monitoreo de Acciones y Programas Públicos "Mis programas"	Semestral	Evaluación	32	100%	2,000,000

Cifras cierre septiembre preliminares a la cuenta pública

Unidad Responsable	Programa Presupuestario	Componente	Indicador	Descripción de indicador	Frecuencia medición	Unidad medida	Meta	% avance 3er. trimestre	Ejercido
Fideicomiso Plan Múltiple de Beneficios para los Trabajadores del Gobierno del Estado	Programa para Inversión y Administración del Plan Múltiple de Beneficios para los trabajadores del Gobierno del Estado de Jalisco	Acciones realizadas para la administración del Plan Múltiple de Beneficios para los trabajadores del Gobierno del Estado	Porcentajes de siniestros pagados	Administrar el patrimonio del Fideicomiso del Plan Múltiple de Beneficios para los trabajadores del Gobierno del Estado para pago de siniestros	Trimestral	Porcentaje	100	100%	53,300,000
Fiscalía Especializada en Combate a la Corrupción	Innovación integral en la administración y gestión para la gobernanza con perspectiva de género	Procesos de Innovación implementados, para fomentar la sistematización y automatización de procesos administrativos y operativos.	Total de Procesos de innovación implementados	Mide el avance de procesos de innovación implementados	Trimestral	Proceso	100	100%	6,127,939
Fiscalía Especializada en Combate a la Corrupción	Innovación integral en la administración y gestión para la gobernanza con perspectiva de género	Unidad de Igualdad de Género implementada para el personal de la Fiscalía Especializada en Combate a la Corrupción atribuida a la Igualdad Sustantiva en la Administración Pública Estatal.	Porcentaje acciones realizadas para la implementación de la Unidad de Género	Mide el porcentaje de las acciones realizadas en la implementación de la Unidad de Igualdad de Género.	Trimestral	Ejecución	100	100%	2,200
Instituto de Información Estadística y Geográfica del Estado de Jalisco	Administración eficiente, legal, íntegra y transparente	Acciones de seguimiento realizadas para fortalecer la integridad en la función del Instituto.	Total de acciones de seguimiento realizadas.	Acciones de seguimiento realizadas para fortalecer la integridad en la función del Instituto.	Mensual	Acción	82	102%	807,975
Instituto de Información Estadística y Geográfica del Estado de Jalisco	Administración eficiente, legal, íntegra y transparente	Acciones de soporte brindadas para garantizar la gestión jurídica, administrativa, organizacional y de rendición de cuentas.	Total de actividades de eficiencia institucional.	Acciones de soporte brindadas para garantizar la gestión jurídica, administrativa, organizacional y de rendición de cuentas.	Mensual	Actividad	8731	99%	6,830,869

Unidad Responsable	Programa Presupuestario	Componente	Indicador	Descripción de indicador	Frecuencia medición	Unidad medida	Meta	% avance 3er. trimestre	Ejercido
Instituto de Información Estadística y Geográfica del Estado de Jalisco	Decisiones estratégicas con información estratégica	Análisis y recomendaciones realizadas sobre las políticas de manejo y gestión de la información estadística.	Total de actividades para análisis y recomendaciones realizadas.	Análisis y recomendaciones sobre las políticas de manejo, actualización, mantenimiento, digitalización y sistematización de la información estadística realizados.	Trimestral	Actividad	11	129%	3,653,025
Instituto de Información Estadística y Geográfica del Estado de Jalisco	Decisiones estratégicas con información estratégica	Asesoría técnica y capacitación impartidos a instituciones y a la población interesada.	Total de actividades de asesoría técnica y capacitación brindados.	Asesoría técnica y capacitación impartidos a instituciones y a la población interesada.	Trimestral	Actividad	43	108%	2,692,425
Instituto de Información Estadística y Geográfica del Estado de Jalisco	Decisiones estratégicas con información estratégica	Estudios de información estadística y geográfica realizados para la toma de decisiones.	Total de estudios realizados.	Estudios de información estadística y geográfica realizados.	Trimestral	Estudio	95	100%	5,112,200
Instituto de Información Estadística y Geográfica del Estado de Jalisco	Decisiones estratégicas con información estratégica	Productos del IIEG divulgados y puestos a disposición de la población.	Total de productos divulgados por el IIEG.	Productos del IIEG divulgados y puestos a disposición de la población.	Trimestral	Producto	1238	102%	3,937,328
Instituto de Información Estadística y Geográfica del Estado de Jalisco	Decisiones estratégicas con información estratégica	Sistemas y plataformas informáticas administradas y operadas para el acceso y distribución de la información estadística y geográfica.	Total de sistemas y plataformas tecnológicas gestionadas eficientemente.	Sistemas y plataformas informáticas de distribución y acceso a la información estadística y geográfica, desarrolladas, administradas y operadas.	Trimestral	Sistema	7309	100%	3,389,425
Instituto de la Infraestructura Física Educativa del Estado de Jalisco	Administración del gasto de operación	Erogaciones efectuadas para la administración del Instituto de la Infraestructura Física Educativa del Estado de Jalisco	Total de los indicadores de las áreas	Este mide el total de solicitudes de pago erogadas mas el total de fallos realizados	Trimestral	Pago	1854	102%	44,479,535

Cifras cierre septiembre preliminares a la cuenta pública

Unidad Responsable	Programa Presupuestario	Componente	Indicador	Descripción de indicador	Frecuencia medición	Unidad medida	Meta	% avance 3er. trimestre	Ejercido
Instituto de la Infraestructura Física Educativa del Estado de Jalisco	Administración del gasto de operación	Informes realizados por medio del Sistema de Recursos Federales Transferidos	Total de informes realizados del Sistema de Recursos Federales Transferidos	Este indicador mide el total de informes que se emiten a la Secretaría de la Hacienda y Crédito Público de acuerdo al SRFI.	Trimestral	Informe	4	100%	99,000
Jefatura de Gabinete	Desarrollo de la Gestión Gubernamental, Eficaz y Eficiente	Coordinación Interinstitucional gestionada para la programación de las agendas de infraestructura del Gobernador de Jalisco	Porcentaje de agendas de infraestructura concluidas en la ZMG	Este indicador muestra el porcentaje de agendas de infraestructura gestionadas y concluidas con respecto a la totalidad de agendas de infraestructura que fueron propuestas	Trimestral	Porcentaje	80	100%	4,377,276
Jefatura de Gabinete	Desarrollo de la Gestión Gubernamental, Eficaz y Eficiente	Estrategias medidas para el desarrollo de la Gestión Gubernamental	Total de proyectos, planes y programas evaluados	Este indicador muestra el porcentaje de los proyectos, planes y programas que fueron evaluados en la plataforma de proyectos	Semestral	Proyecto	29	100%	9,697,508
Jefatura de Gabinete	Desarrollo de la Gestión Gubernamental, Eficaz y Eficiente	Evaluación y seguimiento realizado a las políticas, instrumentos, programas y proyectos estratégicos del Estado de Jalisco	Políticas, instrumentos, programas y proyectos estratégicos del Gobierno de Jalisco monitoreados	Este indicador muestra el total de políticas, instrumentos, programas y proyectos estratégicos que fueron monitoreados a través de la plataforma de proyectos	Semestral	Proyecto	29	89%	2,843,686
Jefatura de Gabinete	Estrategias de Gestión Gubernamental impulsadas para la contribución en el desarrollo e innovación tecnológica	Estrategias de Innovación Gubernamental impulsadas para la contribución en el desarrollo e innovación tecnológica del Poder Ejecutivo del Estado de Jalisco	Total de acciones estratégicas impulsadas para contribuir en el desarrollo e innovación tecnológica en Jalisco	Acciones estratégicas realizadas para coadyuvar al desarrollo e innovación tecnológica de Jalisco.	Semestral	Estrategia	1	100%	39,610

Unidad Responsable	Programa Presupuestario	Componente	Indicador	Descripción de indicador	Frecuencia medición	Unidad medida	Meta	% avance 3er. trimestre	Ejercido
Jefatura de Gabinete	Estrategias de Gestión Gubernamental impulsadas para la contribución en el desarrollo e innovación tecnológica	Proyectos de innovación desarrollados para la mejora de la gestión gubernamental	Total de proyectos de innovación gubernamental concluidos	Número de proyectos de innovación desarrollados directamente por la Coordinación General de Innovación Gubernamental.	Semestral	Proyecto	15	133%	45,734,209
Secretaría de Administración	Bienes inmuebles a cargo del Gobierno del Estado de Jalisco	Atención a las solicitudes de adecuación y mantenimiento realizadas a bienes inmuebles a cargo del Gobierno del Estado de Jalisco	Porcentaje de inmuebles a cargo del Gobierno del Estado de Jalisco en conservación	Ejecutar el mantenimiento de los bienes inmuebles en propiedad, o posesión del Estado en las condiciones necesarias que garanticen la prestación de los servicios, imagen institucional, funcionalidad y seguridad	Trimestral	Porcentaje	100	100%	24,895,252
Secretaría de Administración	Bienes inmuebles a cargo del Gobierno del Estado de Jalisco	Procesos de seguridad desarrollados para la protección del patrimonio del Gobierno del Estado de Jalisco	Porcentaje de procesos de seguridad desarrollados para la protección del patrimonio	Desarrollo de procesos de control de seguridad y de administración de inventarios de los bienes inmuebles del Gobierno del Estado de Jalisco	Trimestral	Porcentaje	100	100%	13,380,990
Secretaría de Administración	Bienes muebles a cargo del Gobierno del Estado de Jalisco	Administración del mobiliario realizado para el Gobierno del Estado de Jalisco	Porcentaje de mobiliario del Estado de Jalisco administrado	Integrar el inventario general de bienes muebles propiedad del Poder Ejecutivo del Estado, así como elaborar y verificar las políticas para su correcto uso, aprovechamiento y resguardo	Trimestral	Porcentaje	100	100%	2,818,003

Cifras cierre septiembre preliminares a la cuenta pública

Unidad Responsable	Programa Presupuestario	Componente	Indicador	Descripción de indicador	Frecuencia medición	Unidad medida	Meta	% avance 3er. trimestre	Ejercido
Secretaría de Administración	Bienes muebles a cargo del Gobierno del Estado de Jalisco	Administración del parque vehicular realizado para el Gobierno del Estado de Jalisco	Porcentaje del parque vehicular de Gobierno del Estado con verificación	Elaborar y verificar la aplicación de las políticas establecidas para la administración del parque vehicular en las Dependencias	Trimestral	Porcentaje	100	85%	414,039,057
Secretaría de Administración	Bienes muebles a cargo del Gobierno del Estado de Jalisco	Vehículos en óptimas condiciones entregados a los municipios del estado de Jalisco para una mejor operación de sus programas "Proyecto Mil"	Total de vehículos en condiciones óptimas de uso entregados en comodato a los municipios	Este indicador mide la cantidad de vehículos entregados en comodato como apoyo a los municipios de la entidad federativa.	Mensual	Vehículo	1000	100%	-
Secretaría de Administración	Desarrollo de la administración pública para la operación eficiente de las dependencias del Gobierno del Estado de Jalisco	Conducción de políticas administrativas realizadas para el Gobierno del Estado de Jalisco	Porcentaje de controles derivados e implementación de políticas administrativas realizadas para el Gobierno del Estado de Jalisco	Este indicador mide el porcentaje de controles derivados de la coordinación e implementación de políticas administrativas realizadas para el Gobierno del Estado de Jalisco	Mensual	Porcentaje	100	100%	5,227,112
Secretaría de Administración	Desarrollo de la administración pública para la operación eficiente de las dependencias del Gobierno del Estado de Jalisco	Participación en procesos de vigilancia coadyuvando a entes fiscalizadores federales y estatales	Porcentaje de procesos desarrollados para la vigilancia a las áreas internas de la Secretaría de Administración	Este indicador mide el porcentaje de procesos desarrollados para la vigilancia a las áreas internas de la Secretaría de Administración	Trimestral	Porcentaje	100	100%	2,183,619
Secretaría de Administración	Desarrollo de la administración pública para la operación eficiente de las dependencias del Gobierno del Estado de Jalisco	Procedimientos y servicios, técnicos, financieros y presupuestales realizados por la Secretaría de Administración	Porcentaje de procedimientos y servicios, técnicos, financieros y presupuestales realizados por la Secretaría de Administración	Este indicador mide el porcentaje de procedimientos y servicios, técnicos, financieros y presupuestales realizados por la Secretaría de Administración	Trimestral	Porcentaje	100	100%	10,391,620

Unidad Responsable	Programa Presupuestario	Componente	Indicador	Descripción de indicador	Frecuencia medición	Unidad medida	Meta	% avance 3er. trimestre	Ejercido
Secretaría de Administración	Formación y capacitación de los servidores del Gobierno del Estado de Jalisco	Acciones para profesionalizar a los servidores públicos que abonan al óptimo desarrollo de sus funciones.	Porcentaje de estrategias para la profesionalización de los servidores públicos	Este indicador refleja el porcentaje de estrategias realizadas para la profesionalización de los servidores públicos que abonan a un óptimo desempeño	Trimestral	Porcentaje	100	100%	5,694,723
Secretaría de Administración	Formación y capacitación de los servidores del Gobierno del Estado de Jalisco	Administración del servicio social, prácticas profesionales y estadías en las Dependencias del Poder Ejecutivo del Estado	Total de Dependencias beneficiadas con la asignación de prestadores de servicio social	Este indicador refleja el número de Dependencias del Poder Ejecutivo que son beneficiadas con la asignación de prestadores de servicio social	Trimestral	Dependencia	10	100%	824,623
Secretaría de Administración	Gestionar los recursos humanos del Gobierno del Estado de Jalisco	Gestión de los recursos humanos del Gobierno del Estado de Jalisco mediante evaluaciones basadas en competencias	Porcentaje de estrategias de acción aplicadas para la administración de recursos humanos	Aplicar las normas, sistemas, procedimientos y políticas para la administración de los recursos humanos de las Dependencias	Trimestral	Porcentaje	100	100%	27278,160
Secretaría de Administración	Gestionar los recursos humanos del Gobierno del Estado de Jalisco	Histórico de años de servicio de los servidores públicos	Porcentaje de expedientes integrados de las y los servidores públicos que remiten las dependencias.	Integrar y actualizar el expediente de las y los servidores públicos, con la documentación que remite la dependencia	Trimestral	Porcentaje	100	100%	2,602,197
Secretaría de Administración	Guarda y custodia realizada en los depósitos vehiculares del Estado de Jalisco	Control de inventario realizado en los depósitos vehiculares	Porcentaje del control del inventario de depósitos vehiculares	Este indicador mide el control del inventario de ingresos y salidas de los vehículos remitidos a los depósitos, para su guarda y custodia mediante las herramientas tecnológicas que sean implementadas por la Secretaría de Administración	Trimestral	Porcentaje	100	100%	5,036,555

Cifras cierre septiembre preliminares a la cuenta pública

Unidad Responsable	Programa Presupuestario	Componente	Indicador	Descripción de indicador	Frecuencia medición	Unidad medida	Meta	% avance 3er. trimestre	Ejercido
Secretaría de Administración	Guarda y custodia realizada en los depósitos vehiculares del Estado de Jalisco	Cumplimiento de disposiciones legales aplicables en la administración de los depósitos vehiculares	Porcentaje de disposiciones legales aplicables en la administración de los depósitos vehiculares acatadas	Este indicador mide el cumplimiento de disposiciones legales aplicables en la administración de los depósitos vehiculares	Trimestral	Porcentaje	100	100%	19,832,705
Secretaría de Administración	Liquidación de entidades paraestatales	Cobro de Activos a favor de los entes extintos realizado a través de liquidador designado.	Porcentaje de activos de los entes extintos identificados para cobro	Desarrollo de actos de administración, dominio y pleitos y cobranzas	Trimestral	Porcentaje	100	100%	2,402,435
Secretaría de Administración	Liquidación de entidades paraestatales	Pago de pasivos a cargo de los entes extintos a través del liquidador designado	Porcentaje de pagos realizados con cargo a deudas de los entes extintos	Ejercicio del gasto a través de las cuentas del ente extinto para cumplir con obligaciones contraídas previa extinción	Mensual	Porcentaje	100	100%	17,474,275
Secretaría de Administración	Máxima exposición pública y eficiencia en las compras gubernamentales	Integración de expedientes proveedores realizado para las compras gubernamentales del Gobierno del Estado de Jalisco	Porcentaje de expedientes integrados de proveedores registrados en el padrón	Recepción de los expedientes entregados por los proveedores para su alta en el Registro estatal Único de Proveedores y Contratistas del Estado de Jalisco de acuerdo a la normatividad aplicable.	Trimestral	Porcentaje	100	100%	3,125,196
Secretaría de Administración	Máxima exposición pública y eficiencia en las compras gubernamentales	Procesos para la adquisición de bienes y servicios para el Gobierno del Estado de Jalisco	Total de procesos para la adquisición de bienes y servicios para el Gobierno del Estado de Jalisco	Trámite de los requerimientos de los bienes y/o servicios solicitados por las Dependencias y Entidades.	Mensual	Proceso	800	100%	408,657,820
Secretaría de Administración	Política salarial del Gobierno del Estado de Jalisco	Administración de la estructura ocupacional (plazas) de la plantilla de personal de las dependencias de Poder Ejecutivo; excepto la Secretaría de Educación	Porcentaje de plazas administradas de la Plantilla de Personal conforme la Política Salarial	Emitir, previa autorización de la Dirección General de Administración y Desarrollo de Personal, las políticas salariales del Poder Ejecutivo para su respectiva aplicación en la Plantilla de Personal	Trimestral	Porcentaje	100	100%	4,015,904

Unidad Responsable	Programa Presupuestario	Componente	Indicador	Descripción de indicador	Frecuencia medición	Unidad medida	Meta	% avance 3er. trimestre	Ejercido
Secretaría de Administración	Política salarial del Gobierno del Estado de Jalisco	Modificación de plazas de la plantilla de personal de la dependencias del Poder Ejecutivo; excepto Secretaría de Educación.	Porcentaje de plazas modificadas de la Plantilla de Personal	Modificar la plazas de la Plantilla de Personal que se autoricen conforme las necesidades de las dependencias para el desarrollo de las funciones que le competen.	Trimestral	Porcentaje	100	100%	-
Secretaría de Administración	Representación, asesoría e instrumentación jurídica de la Secretaría de Administración	Asuntos jurídicos tramitados ante autoridades	Porcentaje de asuntos jurídicos tramitados ante autoridades	Participación con carácter de representante legal en toda clase de juicios y trámites judiciales, jurisdiccionales, extrajudiciales, administrativos, civiles, mercantiles, agrarios, amparos, procedimientos administrativos, reclamaciones y litigios en que la Secretaría tenga derechos y obligaciones que hacer valer	Mensual	Porcentaje	100	100%	4,633,001
Secretaría de Administración	Representación, asesoría e instrumentación jurídica de la Secretaría de Administración	Consulta e instrumentación de actos jurídicos realizados a través de la Secretaría	Porcentaje de actos jurídicos atendidos en consulta e instrumentación	Emitir opinión respecto de las consultas y asesorías, así como instrumentar los actos jurídicos relacionadas con las competencias de la Secretaría.	Trimestral	Porcentaje	100	100%	5,431,254
Secretaría de Administración	Representación, asesoría e instrumentación jurídica de la Secretaría de Administración	Convenios celebrados en materia laboral	Porcentaje de actos jurídicos en materia laboral	Negociar y conciliar en los juicios laborales y administrativos de naturaleza laboral, promovidos por los servidores públicos de la Secretaría.	Mensual	Porcentaje	100	100%	2,561,655

Unidad Responsable	Programa Presupuestario	Componente	Indicador	Descripción de indicador	Frecuencia medición	Unidad medida	Meta	% avance 3er. trimestre	Ejercido
Secretaría de Administración	Servicios generales del Gobierno del Estado de Jalisco	Almacenamiento de bienes y administración de servicios al interior del estado realizado para la atención al Gobierno del Estado de Jalisco	Porcentaje de controles de almacenamiento de bienes y administración de servicios al interior del estado	Controles de almacenaje de la Secretaría de Administración, así como la coordinación de las unidades regionales	Trimestral	Porcentaje	100	100%	5,072,403
Secretaría de Administración	Servicios generales del Gobierno del Estado de Jalisco	Control de los Servicios Generales operados por el Gobierno del Estado de Jalisco	Porcentaje de servicios Generales brindados a las dependencias del Gobierno del Estado de Jalisco	Planificar, normar, administrar y controlar el trámite de pago oportuno de los servicios básicos, tales como energía eléctrica y agua potable, entre otros	Trimestral	Porcentaje	100	100%	37,961,703
Secretaría de Administración	Servicios generales del Gobierno del Estado de Jalisco	Servicios públicos integrales articulados sobre bases mínimas de mérito, profesionalismo, integridad y desempeño.	Total de servicios realizados a los estacionamientos administrados por el Gobierno del Estado	Este indicador mide los servicios proporcionados a las instalaciones de los estacionamientos administrados por el Gobierno del Estado, y el nivel de aceptación por parte de los usuarios de los mismos, derivado de los servicios de mantenimiento otorgado.	Mensual	Servicio	900	100%	979,3763
Secretaría de Administración	Servicios generales del Gobierno del Estado de Jalisco	Servicios públicos otorgados por medio de las Unidades Regionales de Servicios Estatales para la mejora institucional en la atención ciudadana.	Total de servicios otorgados a través de Unidades y Nodos Regionales de Servicios Estatales a la ciudadanía en el interior del Estado.	Este indicador mide la mejor de las condiciones socio económicas de Jalisco mediante la desconcentración de servicios al interior del estado mejorando la coordinación de las instituciones involucradas en el Sistema Estatal Anticorrupción y Administración	Mensual	Servicio	1325000	96%	10,986,156

Cifras cierre septiembre preliminares a la cuenta pública

Unidad Responsable	Programa Presupuestario	Componente	Indicador	Descripción de indicador	Frecuencia medición	Unidad medida	Meta	% avance 3er. trimestre	Ejercido
Secretaría de Administración	Tecnologías de la información y comunicación	Conectividad tecnológica implementada con calidad en las dependencias del Gobierno del Estado de Jalisco	Total de instituciones conectadas mediante infraestructura propia	Este indicador se refiere a la conectividad Tecnológica implementada con calidad en instituciones gubernamentales y sitios públicos	Trimestral	Institución	50	109%	65894,569
Secretaría de Administración	Tecnologías de la información y comunicación	Implementación de políticas, manuales y protocolos soportada en plataformas tecnológicas y normas vigentes para el Gobierno del Estado	Total de sistemas de seguridad de la información implementado	Se refiere a la implementación del sistema de seguridad de la información de la Secretaría de Administración del Gobierno del Estado de Jalisco.	Semestral	Sistema	1	100%	3,188,382
Secretaría de Administración	Tecnologías de la información y comunicación	Servicios de gobierno operados mediante herramientas digitales de las Secretarías y Organismos Públicos Descentralizados	Total de implementación de soluciones digitales para los servicios de Gobierno	Este indicador se refiere a los servicios de gobierno operados mediante herramientas digitales de las Secretarías y Organismos Públicos Descentralizados	Mensual	Servicio	615	100%	4,825,230
Secretaría de Administración	Tecnologías de la información y comunicación	SopORTE y mantenimiento realizado al equipo tecnológico (hardware - software y licencias)	Porcentaje de cobertura en la Atención a la Secretaría respecto soporte, mantenimiento y actualización de hardware, software y licencias	Este indicador se refiere al mantenimiento la operación de los servidores y equipos de telecomunicaciones, así como los equipos de infraestructura necesarios para la operación de los centros de datos a cargo de la Dirección General de Tecnologías de la Información.	Trimestral	Porcentaje	100	100%	49,899,652
Secretaría de Desarrollo Económico	Fundamentos para un buen Gobierno y Desarrollo Institucional	Administración de recursos realizada como apoyo al logro de objetivos de Atracción de Inversión	Total de Reportes avance presupuestal Atracción de inversión	Describe el número de Reporte emitidos del avance presupuestal	Mensual	Reporte	12	100%	4,368,005

Cifras cierre septiembre preliminares a la cuenta pública

Unidad Responsable	Programa Presupuestario	Componente	Indicador	Descripción de indicador	Frecuencia medición	Unidad medida	Meta	% avance 3er. trimestre	Ejercido
Secretaría de Desarrollo Económico	Fundamentos para un buen Gobierno y Desarrollo Institucional	Administración de recursos realizada como apoyo al logro de objetivos de Comercio Exterior	Total de Reportes de avance presupuestal Comercio Exterior	Describe el número de Reporte emitidos del avance presupuestal	Mensual	Reporte	12	100%	4,500,563
Secretaría de Desarrollo Económico	Fundamentos para un buen Gobierno y Desarrollo Institucional	Administración de recursos realizada como apoyo al logro de objetivos de Comercio Interior	Total de Reportes de avance presupuestal Comercio Interior	Describe el número de Reporte emitidos del avance presupuestal	Mensual	Reporte	12	100%	3,986,672
Secretaría de Desarrollo Económico	Fundamentos para un buen Gobierno y Desarrollo Institucional	Administración de recursos realizada como apoyo al logro de objetivos de Emprendimiento y Desarrollo Empresarial	Total de Reportes de avance presupuestal emprendimiento	Describe el número de Reporte emitidos del avance presupuestal	Mensual	Reporte	12	100%	3,634,447
Secretaría de Desarrollo Económico	Fundamentos para un buen Gobierno y Desarrollo Institucional	Administración de recursos realizada como apoyo al logro de objetivos de Fomento Artesanal	Total de Reportes de avance presupuestal de Fomento Artesanal	Describe el número de Reporte emitidos del avance presupuestal	Mensual	Reporte	12	100%	8,357,087
Secretaría de Desarrollo Económico	Fundamentos para un buen Gobierno y Desarrollo Institucional	Administración de recursos realizada como apoyo al logro de objetivos de Jurídico	Total de reportes mensuales	Describe el número de Reporte emitidos del avance presupuestal	Mensual	Reporte	12	100%	1,211,161
Secretaría de Desarrollo Económico	Fundamentos para un buen Gobierno y Desarrollo Institucional	Administración de recursos realizada como apoyo al logro de objetivos de la Secretaría de Desarrollo Económico	Presupuesto Anual	Elaboración de reportes de Recursos gestionados y ejecutados	Mensual	Documento	12	100%	15,363,610
Secretaría de Desarrollo Económico	Fundamentos para un buen Gobierno y Desarrollo Institucional	Administración de recursos realizada como apoyo al logro de objetivos de la Secretaría de Desarrollo Económico	Reporte mensual	ADMINISTRACION DE RECURSOS REALIZADA COMO APOYO AL LOGRO DE OBJETIVOS DE LA SECRETARIA DE DESARROLLO ECONOMICO	Mensual	Reporte	12	100%	-

Unidad Responsable	Programa Presupuestario	Componente	Indicador	Descripción de indicador	Frecuencia medición	Unidad medida	Meta	% avance 3er. trimestre	Ejercido
Secretaría de Desarrollo Económico	Fundamentos para un buen Gobierno y Desarrollo Institucional	Administración de recursos realizada como apoyo al logro de objetivos de Secretaría Técnica, Planeación	Total de reportes de avance presupuestal de programas de apoyo Secretaría Técnica y planeación	Describe el número de Reporte emitidos del avance presupuestal	Mensual	Reporte	12	100%	5,463,232
Secretaría de Desarrollo Económico	Fundamentos para un buen Gobierno y Desarrollo Institucional	Administración de recursos realizada como apoyo al logro de objetivos del Desarrollo Regional	Total de Reportes de avance presupuestal Regional	Describe el número de Reporte emitidos del avance presupuestal	Mensual	Reporte	12	100%	2,798,518
Secretaría de Desarrollo Económico	Fundamentos para un buen Gobierno y Desarrollo Institucional	Administración de recursos realizada como apoyo al logro de objetivos del Despacho	Total de reportes de avance presupuestal del Despacho	Describe el número de Reporte emitidos del avance presupuestal	Mensual	Reporte	12	100%	7,647,290
Secretaría de la Hacienda Pública	Integración de la Cuenta Pública del Estado	Revisión de procesos administrativos, financieros realizadas a los Fideicomisos	Total de revisiones administrativas y financieras realizadas	Este indicador mide el número de acciones de revisión a los procesos administrativos, financieros de los Fideicomisos	Semestral	Revisión	12	100%	2,201,477
Secretaría de la Hacienda Pública	Integración de la Cuenta Pública del Estado	Consolidación de la Cuenta Pública de la Entidad Federativa	Total de consolidación de Cuentas Públicas del Sector Paraestatal.	Este indicador mostrará el número de Paraestatales que participan en la consolidación de Cuentas Públicas.	Trimestral	Informe	1	100%	1,334
Secretaría de la Hacienda Pública	Integración de la Cuenta Pública del Estado	Cuenta Pública Anual e Información financiera formulada y emitida de acuerdo a la normatividad vigente.	Total de informes en cumplimiento de las obligaciones financieras y fiscales	Este indicador mide los informes en cumplimiento de las obligaciones financieras y fiscales	Mensual	Informe	40	100%	13,105,917
Secretaría de la Hacienda Pública	Integración de la Cuenta Pública del Estado	Evaluaciones en Armonización Contable realizadas a los entes públicos de Jalisco	Total de evaluaciones realizadas en el SEVAC de los Poderes Ejecutivo, Legislativo, Judicial y los Órganos Autónomos	Este indicador mide las evaluaciones realizadas en el SEVAC de los Poderes Ejecutivo, Legislativo, Judicial y los Órganos Autónomos	Trimestral	Evaluación	4	67%	2,187,064

Cifras cierre septiembre preliminares a la cuenta pública

Unidad Responsable	Programa Presupuestario	Componente	Indicador	Descripción de indicador	Frecuencia medición	Unidad medida	Meta	% avance 3er. trimestre	Ejercicio
Secretaría de la Hacienda Pública	Integración de la Cuenta Pública del Estado	Información de Ingresos, validada y conciliada para su integración en la cuenta pública	Total de Informes de conciliaciones de Ingresos Presupuestales	Este indicador mide el número de informes de conciliación de ingresos presupuestales generados para conciliar la información reflejada en los Avances de Gestión Financiera y en la Cuenta Pública del Estado de Jalisco	Trimestral	Informe	4	100%	-
Secretaría de la Hacienda Pública	Integración de la Cuenta Pública del Estado	Información Presupuestal y Contable validada y conciliada para su integración en la Cuenta Pública del Estado	Total de Informes Presupuestales y Contables entregados a la Dirección de Contabilidad	Este indicador mide el número de informes con información presupuestal y contable conciliada y validada generados para la Dirección de Contabilidad para su integración en la Cuenta Pública del Estado de Jalisco.	Anual	Informe	1	100%	-
Secretaría de la Hacienda Pública	Integración de la Cuenta Pública del Estado	Medición en el sistema de alertas de los municipios y organismos que tengan deuda pública	Total de mediciones realizadas del Sistema de Alertas de los Municipios y Organismos	Este indicador mostrará el nivel de endeudamiento de los municipios y Organismos	Semestral	Informe	2	100%	2,028
Secretaría de la Hacienda Pública	Integración de la Cuenta Pública del Estado	Procedimientos administrativos gestionados a los Organismos Públicos Descentralizados.	Total de procedimientos administrativos gestionados a los Organismos Públicos Descentralizados.	Este indicador mide los procedimientos administrativos gestionados a los Organismos Públicos Descentralizados.	Semestral	Gestión	500	119%	3,264,461
Secretaría de la Hacienda Pública	Integración de la Cuenta Pública del Estado	Vinculaciones y Evaluaciones practicadas para el cumplimiento efectivo de la normatividad hacendaria en las Entidades Paraestatales	Total de Vinculaciones y Evaluaciones practicadas para el cumplimiento efectivo de la normatividad hacendaria en las Entidades Paraestatales	Mide las entidades estatales vinculadas y evaluadas que durante el proceso de atención recibieron asesoría y acompañamiento en la aplicación de la normativa hacendaria.	Semestral	Vinculación	90	100%	1,306,213

Cifras cierre septiembre preliminares a la cuenta pública

Unidad Responsable	Programa Presupuestario	Componente	Indicador	Descripción de indicador	Frecuencia medición	Unidad medida	Meta	% avance 3er. trimestre	Ejercido
Secretaría de Seguridad	Información Estratégica para la Toma de Decisiones de la Secretaría de Seguridad	Diagnósticos en procesos realizados por la Dirección General Jurídica de la Secretaría de Seguridad.	Total de diagnósticos en procesos de la Dirección General Jurídica de la Secretaría de Seguridad realizados	Indica la cantidad de diagnósticos que se realizaron para mejorar los procesos de la Dirección General Jurídica de la Secretaría de Seguridad.	Trimestral	Diagnóstico	21	81%	982,090
Secretaría de Seguridad	Información Estratégica para la Toma de Decisiones de la Secretaría de Seguridad	Estudios e investigaciones realizadas respecto de proyectos legislativos.	Total de informes avances mensuales de proyectos legislativos, programas o procesos	Indica los avances realizados mensualmente de proyectos, programas o procesos	Mensual	Informe	12	100%	5,456,827
Secretaría de Seguridad	Información Estratégica para la Toma de Decisiones de la Secretaría de Seguridad	Informe de resultados realizados de la Dirección General Jurídica	Total de informes de resultados realizados	Indica la cantidad de informes de resultados que se realizaron en la Dirección General Jurídica	Anual	Informe	1	0%	1,990,971
Secretaría de Seguridad	Información Estratégica para la Toma de Decisiones de la Secretaría de Seguridad	Planeación y programación de proyectos realizados de mejora institucional por la Dirección General Jurídica.	Total de proyectos o programas de mejora realizados	Indica los proyectos que se realizan para mejora de la institución a favor de una atención oportuna y eficaz al público	Mensual	Programa	72	100%	30,200
Secretaría de Seguridad	Información Estratégica para la Toma de Decisiones de la Secretaría de Seguridad	Representación Legal de la Secretaría de Seguridad realizada dentro del marco jurídico vigente	Total de representaciones legales	Defensa de los intereses Jurídicos de la Secretaría de Seguridad	Mensual	Representación	12	100%	4,230,605

Cifras cierre septiembre preliminares a la cuenta pública

Unidad Responsable	Programa Presupuestario	Componente	Indicador	Descripción de indicador	Frecuencia medición	Unidad medida	Meta	% avance 3er. trimestre	Ejercido
Secretaría del Sistema de Asistencia Social	Fortalecimiento institucional en la Operación de Acciones y Programas Sociales	Acciones de coordinación implementadas para la operación de programas sociales y gestión integral de los recursos	Total de municipios atendidos	Este indicador mide el número de municipios que son atendidos a través de la operación de los Programas Sociales/Estrategias que coordina la Subsecretaría de Gestión Integral de Recursos y Programas Sociales	Añual	Municipio	125	0%	50,407,940
Secretaría del Sistema de Asistencia Social	Fortalecimiento institucional en la Operación de Acciones y Programas Sociales	Acciones implementadas para el desarrollo, fortalecimiento y sustentabilidad de la Sociedad Civil Organizada	Total de acciones realizadas para el fortalecimiento y sustentabilidad de las Organizaciones	Este indicador mide el número de acciones de fortalecimiento y sustentabilidad de la Sociedad Civil Organizada.	Trimestral	Acción	2600	91%	13,454,672
Secretaría del Sistema de Asistencia Social	Fortalecimiento institucional en la Operación de Acciones y Programas Sociales	Acciones implementadas para la gestión y realización de los programas sociales y estrategias	Total de convenios suscritos con municipios	Este indicador corresponde a la medición de convenios suscritos con los municipios del Estado de Jalisco que colaboran con la Dirección de Proyectos Estratégicos para la implementación de los Programas a cargo de la misma.	Añual	Convenio	5	0%	6,574,654
Secretaría del Sistema de Asistencia Social	Fortalecimiento institucional en la Operación de Acciones y Programas Sociales	Apoyos monetarios otorgados mediante convenios con Organizaciones de la Sociedad Civil para la atención de grupos prioritarios.	Total de apoyos económicos otorgados a Organizaciones para grupos prioritarios.	Este indicador muestra el número de apoyos otorgados a las Organizaciones de la Sociedad Civil para atender grupos prioritarios.	Semestral	Apoyo	3	100%	33,198,380
Secretaría del Sistema de Asistencia Social	Fortalecimiento institucional en la Operación de Acciones y Programas Sociales	Apoyos otorgados para niños y niñas en condición de orfandad y vulnerabilidad, derivado de la pandemia por COVID-19	Total de apoyos otorgados	Este indicador mide el número de apoyos otorgados a niñas y niños en orfandad y vulnerabilidad, a raíz de la pandemia del SARS-CoV-2 (COVID-19).	Trimestral	Apoyo	131	100%	-

Unidad Responsable	Programa Presupuestario	Componente	Indicador	Descripción de indicador	Frecuencia medición	Unidad medida	Meta	% avance 3er. trimestre	Ejercido
Secretaría del Sistema de Asistencia Social	Fortalecimiento institucional en la Operación de Acciones y Programas Sociales	Procesos de planeación, administración, jurídicos realizados para la eficiencia institucional	Total de procesos de realizados	Este indicador mide los procesos implementados a través de las áreas de la Administración Central de la Secretaría del Sistema de Asistencia.	Semestral	Proceso	4	100%	45,517,584
Secretaría del Sistema de Asistencia Social	Fortalecimiento institucional en la Operación de Acciones y Programas Sociales	Reportes realizados del Programa Anual de Trabajo para el Control Interno	Total de reportes realizados por el Órgano Interno de Control	Este indicador mide el número de reportes realizados por el Órgano Interno de Control de la Secretaría del Sistema de Asistencia Social, de acuerdo a lo establecido en el Plan Anual de Trabajo de dicha área.	Semestral	Reporte	4	100%	3,596,252
Secretaría General de Gobierno	Atención de Asuntos dirigidos al C. Gobernador	Capacitaciones impartidas de alerta de genero contra las mujeres	Total de Capacitaciones impartidas de alerta de genero contra las mujeres	Gestionar capacitaciones de Alerta de Genero contra las mujeres, para ser impartidas, entre las mujeres que así lo requieren	Semestral	Capacitación	110	87%	672,755
Secretaría General de Gobierno	Atención de Asuntos dirigidos al C. Gobernador	Ciudadanía atendida de manera presencial y en las giras de trabajo del Secretario General de Gobierno, de la Dirección General de Atención Ciudadana y de los municipios	Total de ciudadanos atendidos en las giras de trabajo del Secretario General de Gobierno, la Dirección General de Atención Ciudadana y las invitaciones de los municipios.	Atención a la ciudadanía en las giras de trabajo del Secretario General de Gobierno, la Dirección General de Atención Ciudadana y las invitaciones de los municipios	Semestral	Solicitud	100	92%	2,162,461
Secretaría General de Gobierno	Atención de Asuntos dirigidos al C. Gobernador	Solicitudes que la sociedad expresa a través del programa televisivo JaliscoTV, la Radio, las Redes Sociales y la página Web	Total de Solicitudes que la sociedad expresa a través del programa televisivo JaliscoTV, la Radio y las Redes Sociales	Escuchar, atender y canalizar las peticiones que la sociedad expresa a través del programa televisivo JaliscoTV, radio y redes sociales	Semestral	Solicitante	200	103%	472,302

Cifras cierre septiembre preliminares a la cuenta pública

Unidad Responsable	Programa Presupuestario	Componente	Indicador	Descripción de indicador	Frecuencia medición	Unidad medida	Meta	% avance 3er. trimestre	Ejercido
Secretaría General de Gobierno	Certificación de documentos e Instrumentos públicos dando certeza y seguridad jurídica a los ciudadanos	Contestaciones de solicitudes de búsquedas testamentarias realizadas a la ciudadanía y juzgados.	Total de solicitudes de búsqueda y contestaciones de disposiciones testamentarias.	Atención de trámites de búsqueda y contestaciones realizadas a solicitudes de la existencia de disposiciones testamentarias.	Trimestral	Documento	3460	93%	3713,939
Secretaría General de Gobierno	Certificación de documentos e Instrumentos públicos dando certeza y seguridad jurídica a los ciudadanos	Testimonios expedidos ante notario público que no este en funciones, avisos de transmisión patrimonial, dotación de folios a notarios y recepción de avisos notariales	Total de solicitudes de certificaciones atendidas por la Dirección del Archivo de Instrumentos Públicos.	Entrega de certificación de copias certificadas y testimonios dando certeza y seguridad a las y los ciudadanos.	Trimestral	Solicitud	23460	91%	2,433,099
Secretaría General de Gobierno	Evaluación y Monitoreo de la Problemática Social en el Estado	Derivación de la problemática de conflictos y/o grupos sociales a las autoridades competentes.	Total de problemáticas atendidas	Derivación de la problemáticas de conflictos y/o grupos sociales a las autoridades competentes	Semestral	Registro	90	129%	4,921,651
Secretaría General de Gobierno	Evaluación y Monitoreo de la Problemática Social en el Estado	Informes generados de la atención a conflictos y grupos sociales	Total de informes generados de la atención a conflictos sociales en el Estado	Informes generados de la atención a conflictos y grupos sociales	Semestral	Informe	120	95%	7,437,599
Secretaría General de Gobierno	Gobierno digital en línea, innovación y crecimiento en cobertura de servicios	Campaña de difusión realizada para la sociedad en general sobre la regulación del ejercicio profesional en Jalisco.	Total de campañas de difusión realizadas a los futuros profesionistas.	Promoción de información en campañas por diversos medios para la regulación del ejercicio profesional en Jalisco.	Trimestral	Campaña	12	100%	271,945
Secretaría General de Gobierno	Gobierno digital en línea, innovación y crecimiento en cobertura de servicios	Cédulas expedidas a fin que los profesionistas ejerzan legalmente en el Estado.	Total de cédulas expedidas a fin que los profesionistas ejerzan legalmente en el Estado	Atención accesible y eficiente al servicio de registro de títulos y emisión de cédulas a los profesionistas	Trimestral	Servicio	15000	66%	9,68,667
Secretaría General de Gobierno	Gobierno digital en línea, innovación y crecimiento en cobertura de servicios	Certificación otorgada	Total de certificaciones otorgadas a los profesionistas del Estado de Jalisco	Entrega de cédulas certificadas a las y los profesionistas mediante los colegios de profesionistas del Estado de Jalisco.	Trimestral	Certificación	50	100%	786,669

Unidad Responsable	Programa Presupuestario	Componente	Indicador	Descripción de indicador	Frecuencia medición	Unidad medida	Meta	% avance 3er. trimestre	Ejercido
Secretaría General de Gobierno	Gobierno digital en línea, innovación y crecimiento en cobertura de servicios	Reconocimiento realizado en acto público presidido por el gobernador a profesionistas destacados a propuesta de los colegios de profesionistas	Total de reconocimientos entregados a profesionistas destacados del Estado de Jalisco.	Ceremonia pública para reconocer al profesionista sobresaliente y servicio social profesional en la sociedad Jalisciense.	Trimestral	Reconocimiento	300	133%	485,326
Secretaría General de Gobierno	Gobierno digital en línea, innovación y crecimiento en cobertura de servicios	Servicio de expedición de cédulas brindado y mejorado a través del Sistema de Pre-registro en línea.	Total de expedición de cédulas brindado y mejorado a través del Sistema de Pre-registro en línea	Pre-registro en línea para expedición de cédulas, brindando con ello disponibilidad y mejor servicio para la ciudadanía.	Trimestral	Registro	15000	62%	504,562
Secretaría General de Gobierno	Modernización del Registro Civil	Acciones realizadas en apoyo a las personas de grupos LGTBTTQIA+	Total de tramites recibidos y resueltos favorablemente	Procesos de capacitación, registro e información, así como soporte documental en toda atención que se brinde a las personas y agrupaciones especializadas LGTBTTQIA+	Trimestral	Trámite	3132	99%	2,109,330
Secretaría General de Gobierno	Modernización del Registro Civil	Actos constitutivos, modificativos y extintivos realizados del Estado Civil de los niños, niñas y adolescentes	Total de actos Jurídicos Registrales de Niños, Niñas y Adolescentes que actualizan su identidad y filiación	Promoción del derecho a la identidad, filiación, estado civil y nacionalidad; la coordinación interinstitucional para encuadrar la realidad social de niñas, niños y adolescentes, al marco jurídico general en materia registral y de identidad.	Trimestral	Acto	886	130%	2,428,818
Secretaría General de Gobierno	Modernización del Registro Civil	Actos registrales obtenidos por ciudadanos que adquieren su documento a través de los sistemas automatizados.	Total de Actas Obtenidas por Internet	Expedición de copias de actos registrales desde el sistema estatal y nacional; promoción de compañías de registro y actualización de la realidad jurídica de la identidad de las personas con su registro	Trimestral	Documento	280000	116%	13,743,127

Cifras cierre septiembre preliminares a la cuenta pública

Unidad Responsable	Programa Presupuestario	Componente	Indicador	Descripción de indicador	Frecuencia medición	Unidad medida	Meta	% avance 3er. trimestre	Ejercido
Secretaría General de Gobierno	Modernización del Registro Civil	Oficiales con automatización en procesos de levantamientos y con interconexión en servicio de expedición implementados.	Porcentaje de Oficinas de Registro Civil Interconectadas	Oficiales equipadas e interconectadas con el sistema registral de la unidad central	Trimestral	Oficina	9393	100%	3,059,529
Secretaría General de Gobierno	Modernización del Registro Civil	Registros de menores realizados extemporáneamente	Total de Registros Extemporáneos de nacimientos	Promocion de las acciones que conllevan a realizar el documento que otorga identidad, filiación y nacionalidad a la persona.	Trimestral	Registro	16607	92%	1,409,713
Sistema para el Desarrollo Integral de la Familia Jalisco (DIF)	Gestión Administrativa Eficiente, Integra y Transparente	Acciones de control interno realizadas, para la promoción, fortalecimiento y combate a la corrupción.	Total de informes de evaluación al control interno	Este indicador define la evaluación que se hace al control interno (De conformidad con el acuerdo que se emiten las normas generales de control interno para la administración pública del estado de Jalisco. Del acuerdo por el que se expide el modelo del marco integrado de control interno para la administración pública del estado de Jalisco y las Normas Generales de Control interno para la administración pública para el estado de Jalisco)	Trimestral	Informe	4	100%	4,201,783
				Este indicador muestra el número total de las adecuaciones presupuestales atendidas de las áreas del Sistema DJF Jalisco	Mensual	Adecua- ción	6	125%	5,841,975

Unidad Responsable	Programa Presupuestario	Componente	Indicador	Descripción de indicador	Frecuencia medición	Unidad medida	Meta	% avance 3er. trimestre	Ejercido
Sistema para el Desarrollo Integral de la Familia Jalisco (DIF)	Gestión Administrativa Eficiente, Integra y Transparente	Gestiones administrativas realizadas, de los recursos materiales, financieros y jurídicos.	Total de publicaciones del quehacer institucional en el Portal de Transparencia	Este indicador muestra el número de publicaciones que se realizan en el portal de Transparencia sobre el quehacer institucional	Mensual	Publicación	1518	91%	-
Sistema para el Desarrollo Integral de la Familia Jalisco (DIF)	Gestión Administrativa Eficiente, Integra y Transparente	Gestiones administrativas realizadas, de los recursos materiales, financieros y jurídicos.	Total de solicitudes de insumos y servicios del Sistema DIF Jalisco.	Este indicador muestra el número total de solicitudes de insumos y servicios generales de las áreas del Sistema DIF Jalisco atendidas	Mensual	Solicitud	8610	97%	-
Sistema para el Desarrollo Integral de la Familia Jalisco (DIF)	Gestión Administrativa Eficiente, Integra y Transparente	Gestiones institucionales realizadas, para la toma de decisiones estratégicas.	Total de procesos asesorados en planeación al Sistema DIF Jalisco.	Este indicador muestra el número de procesos asesorados en temáticas de planeación otorgadas a las áreas del Sistema DIF Jalisco	Mensual	Asesoría	646	118%	502,650
Sistema para el Desarrollo Integral de la Familia Jalisco (DIF)	Gestión Administrativa Eficiente, Integra y Transparente	Procesos administrativos realizados de recursos humanos.	Total de acciones administrativas al personal mujeres y hombres del Sistema DIF Jalisco.	Este indicador muestra las acciones de administración y gestión de los Recursos Humanos del Sistema DIF Jalisco realizados en tiempo y forma	Mensual	Servicio	58954	109%	353,293,341
Sistema para el Desarrollo Integral de la Familia Jalisco (DIF)	Gestión Administrativa Eficiente, Integra y Transparente	Servicios tecnológicos y generales realizados para la operatividad.	Total de solicitudes de servicios atendidas	Este indicador muestra el número total de solicitudes atendidas de los recursos informáticos de las áreas del Sistema DIF Jalisco	Mensual	Solicitud	4670	130%	31,955,325
Unidad de Enlace Federal y Asuntos Internacionales	Representación y Vinculación con el Poder Ejecutivo, Legislativo y Judicial, con Entidades Federativas y las misiones extranjeras acreditadas en México	Acciones de cooperación realizadas con Organismos y Entidades Internacionales, Gubernamentales y no Gubernamentales.	Total de acciones realizadas	Acciones de cooperación realizadas con Organismos y Entidades Internacionales	Trimestral	Proyecto	80	100%	17,01,638

Cifras cierre septiembre preliminares a la cuenta pública

Unidad Responsable	Programa Presupuestario	Componente	Indicador	Descripción de indicador	Frecuencia medición	Unidad medida	Meta	% avance 3er. trimestre	Ejercido
Unidad de Enlace Federal y Asuntos Internacionales	Representación y Vinculación con el Poder Ejecutivo, Legislativo y Judicial, con Entidades Federativas y las misiones extranjeras acreditadas en México	Acciones de cooperación realizadas para la atención de agendas de trabajo nacionales concertadas	Total de agendas desarrolladas	Acciones de cooperación realizadas para la atención de agenda	Trimestral	Agenda	80	100%	260,326
Unidad de Enlace Federal y Asuntos Internacionales	Representación y Vinculación con el Poder Ejecutivo, Legislativo y Judicial, con Entidades Federativas y las misiones extranjeras acreditadas en México	Acciones realizadas para la administración eficiente de los bienes y servicios	Total de solicitudes atendidas	Acciones realizadas para la administración eficiente de los bienes y servicios	Trimestral	Porcentaje	120	100%	4,283,845
Unidad de Enlace Federal y Asuntos Internacionales	Representación y Vinculación con el Poder Ejecutivo, Legislativo y Judicial, con Entidades Federativas y las misiones extranjeras acreditadas en México	Acciones realizadas para la atención de solicitudes de tramites y servicios requeridos por los ciudadanos ante la representación del Gobierno del Estado	Total de ciudadanos atendidos	Acciones realizadas para la atención de solicitudes de tramites y servicios requeridos por los ciudadanos ante la representación del Gobierno del Estado.	Trimestral	Ciudadano	900	85%	886,317
Unidad de Enlace Federal y Asuntos Internacionales	Representación y Vinculación con el Poder Ejecutivo, Legislativo y Judicial, con Entidades Federativas y las misiones extranjeras acreditadas en México	Acciones realizadas para la representación del Gobierno del Estado Ciudad de Jalisco en la Ciudad de México	Total de acciones de representación del Gobierno del Estado	Acciones realizadas para la representación del Gobierno del Estado de Jalisco en la Ciudad de México	Trimestral	Acción	60	122%	2,859,444

Unidad Responsable	Programa Presupuestario	Componente	Indicador	Descripción de indicador	Frecuencia medición	Unidad medida	Meta	% avance 3er. trimestre	Ejercido
Unidad de Enlace Federal y Asuntos Internacionales	Representación y Vinculación con el Poder Ejecutivo, Legislativo y Judicial, con Entidades Federativas y las misiones extranjeras acreditadas en México	Convenios, Acuerdos y Proyectos suscritos en las reuniones realizadas por los Gobiernos de las 32 Entidades Federativas	Total de reuniones de colaboración con Entidades Federativas	Acuerdos y Proyectos suscritos en las reuniones realizadas	Trimestral	Reunión	50	127%	1,935,411
Unidad de Enlace Federal y Asuntos Internacionales	Representación y Vinculación con el Poder Ejecutivo, Legislativo y Judicial, con Entidades Federativas y las misiones extranjeras acreditadas en México	Reuniones vinculadas con los Poderes Ejecutivo, Legislativo y Judicial y Organismos Constitucionales Autónomos	Total de Acciones de vinculación realizadas	Este indicador mide las acciones de vinculación realizadas	Trimestral	Acción	105	108%	471,109
Unidades Administrativas de Apoyo	Agencia de Proyectos Estratégicos para el Desarrollo del Estado de Jalisco	Proyectos maestros de desarrollo regional realizados a través de la interacción con agentes públicos, sociales y privados.	Porcentaje de Proyectos Estratégicos a Desarrollar, atendidos	Total de Proyectos Estratégicos a Desarrollar	Mensual	Proyecto	100	0%	66,456
Unidades Administrativas de Apoyo	Atención de Agenda y Coordinación de Actividades del C. Gobernador del Estado de Jalisco	Agenda del C. Gobernador atendida.	Porcentaje de asuntos atendidos en agenda del C. Gobernador	Porcentaje de asuntos atendidos de la agenda del C. Gobernador	Mensual	Asunto	100	100%	16,781,170
Unidades Administrativas de Apoyo	Atención de Agenda y Coordinación de Actividades del C. Gobernador del Estado de Jalisco	Apoyo logístico realizado en las actividades del C. Gobernador en Casa Jalisco	Porcentaje de la agenda del C. Gobernador en Casa Jalisco, atendida	Apoyo logístico en las actividades del C. Gobernador en Casa Jalisco realizado.	Mensual	Reunión	100	100%	6,403,192

Cifras cierre septiembre preliminares a la cuenta pública

Unidad Responsable	Programa Presupuestario	Componente	Indicador	Descripción de indicador	Frecuencia medición	Unidad medida	Meta	% avance 3er. trimestre	Ejercido
Unidades Administrativas de Apoyo	Atención de Agenda y Coordinación de Actividades del C. Gobernador del Estado de Jalisco	Asuntos atendidos por la Coordinación de Análisis Estratégico	Porcentaje de Asesorías y Desarrollo de contenidos para el C. Gobernador y Dependencias,	Porcentaje de Asesorías y Desarrollo de contenidos para el C. Gobernador y Dependencias, atendidos	Mensual	Asunto	100	100%	6,135,810
Unidades Administrativas de Apoyo	Atención de Agenda y Coordinación de Actividades del C. Gobernador del Estado de Jalisco	Capacitación especializada otorgada al personal adscrito a las UAA	Porcentaje de Personal que recibió capacitación especializada	Personal que recibió capacitación especializada en diversos temas	Mensual	Persona	100	100%	-
Unidades Administrativas de Apoyo	Atención de Agenda y Coordinación de Actividades del C. Gobernador del Estado de Jalisco	Gabinete apoyado en audiencias, reuniones y eventos en Casa Jalisco previamente autorizados.	Porcentaje de reuniones del Gabinete en Casa Jalisco, atendidas	Atender las audiencias, reuniones y eventos especiales que previamente sean autorizados para llevarse a cabo en las instalaciones de Casa Jalisco	Mensual	Reunión	100	100%	491,566
Unidades Administrativas de Apoyo	Atención de Agenda y Coordinación de Actividades del C. Gobernador del Estado de Jalisco	Mantenimiento preventivo y correctivo realizado a instalaciones, equipo de trabajo y operación de Casa Jalisco	Porcentaje de servicios de mantenimiento a equipos e instalaciones Casa Jalisco, realizados	Proporcionar mantenimiento preventivo y correctivo al equipo e instalaciones de Casa Jalisco	Mensual	Actividad	100	100%	399,921
Unidades Administrativas de Apoyo	Atención de Agenda y Coordinación de Actividades del C. Gobernador del Estado de Jalisco	Peticiones para el C. Gobernador atendidas o derivadas.	Porcentaje de compromisos privados, atendidos por el C. Gobernador	Total de Compromisos privados, atendidos por el C. Gobernador	Mensual	Reunión	100	100%	5,659,153
Unidades Administrativas de Apoyo	Atención de Agenda y Coordinación de Actividades del C. Gobernador del Estado de Jalisco	Servicios de mantenimiento realizados a los bienes muebles e inmuebles y unidades vehiculares	Porcentaje de solicitudes de mantenimiento	Porcentaje de solicitudes de mantenimiento que se atienden	Mensual	Solicitud	100	100%	986,660

Cifras cierre septiembre preliminares a la cuenta pública

Unidad Responsable	Programa Presupuestario	Componente	Indicador	Descripción de indicador	Frecuencia medición	Unidad medida	Meta	% avance 3er. trimestre	Ejercido
Unidades Administrativas de Apoyo	Atención de Agenda y Coordinación de Actividades del C. Gobernador del Estado de Jalisco	Solicitudes de bienes o servicios atendidos, para atención directa de la Dirección Administrativa de las UAA o de la Secretaría de Administración	Porcentaje de solicitudes de bienes y servicios para las UAA, atendidas	Solicitudes de bienes y servicios para las distintas áreas, de las Unidades Administrativas de Apoyo	Mensual	Solicitud	100	100%	22,566,584
Unidades Administrativas de Apoyo	Atención de Agenda y Coordinación de Actividades del C. Gobernador del Estado de Jalisco	Solicitudes de recursos para el cumplimiento del servicio público y pago a proveedores atendidas.	Porcentaje de solicitudes de recursos para servidores públicos y pago a proveedores, atendidas	Solicitudes de recursos para servidores públicos y pago a proveedores	Mensual	Solicitud	100	100%	16,344



Eje: Gobierno efectivo e integridad pública Acceso a la Información, Transparencia y Protección de Datos Personales

Cifras cierre septiembre preliminares a la cuenta pública

Unidad Responsable	Programa Presupuestario	Componente	Indicador	Descripción de indicador	Frecuencia medición	Unidad medida	Meta	% avance 3er. trimestre	Ejercido
Procuraduría Social	Avisos Notariales	Avisos de disposición testamentaria y solicitudes de búsqueda de disposición testamentaria atendidas por medio de la plataforma.	Total de avisos notariales digitalizados	Este indicador mide el total de avisos notariales digitalizados	Trimestral	Aviso	6000	0%	1,110,690
Procuraduría Social	Avisos Notariales	Seguridad jurídica brindada a los ciudadanos a través de las búsquedas testamentarias	Total de avisos notariales y búsquedas testamentarias	Este indicador muestra el total de avisos notariales y búsquedas testamentarias	Trimestral	Aviso	38000	55%	1,688,742
Secretaría de Medio Ambiente y Desarrollo Territorial	Transparencia, Eficiencia y Gestión Administrativa en la Secretaría del Medio Ambiente y Desarrollo Territorial	Acciones de Manejo y Control de Adquisiciones, Bienes y Servicios implementadas para un Desarrollo Ambiental Eficiente	Total de acciones de realizadas	Este indicador muestra el control de las adquisiciones, bienes y servicios de la Dependencia para llevar a cabo de manera eficaz los procesos del área de Recursos Materiales	Trimestral	Acción	3	100%	10,253,290
Secretaría de Medio Ambiente y Desarrollo Territorial	Transparencia, Eficiencia y Gestión Administrativa en la Secretaría del Medio Ambiente y Desarrollo Territorial	Servicios de calidad mejorados en el Gobierno Estatal para un adecuado cumplimiento de la gestión pública	Total de acciones de mejora en la Gestión Administrativa y Jurídica	Este indicador muestra las acciones de mejora en la Gestión Administrativa y Jurídica para un mejor desempeño en la Función Pública de manera eficaz y oportuna	Trimestral	Acción	12	100%	15,074,778

Unidad Responsable	Programa Presupuestario	Componente	Indicador	Descripción de indicador	Frecuencia medición	Unidad medida	Meta	% avance 3er. trimestre	Ejercido
Unidades Administrativas de Apoyo	Coordinación del cumplimiento a las obligaciones en materia de Transparencia y Protección de Datos Personales	Cumplimiento realizado a las obligaciones en materia de Transparencia y Acceso a la Información	Porcentaje de recurrencia en materia de acceso a la información del Poder Ejecutivo	Medición del porcentaje de recurrencia en materia de acceso a la información del Poder Ejecutivo.	Cuatrimestral	Porcentaje	14	86%	21,137,210
Unidades Administrativas de Apoyo	Coordinación del cumplimiento a las obligaciones en materia de Transparencia y Protección de Datos Personales	Evaluaciones realizadas a la publicación de información fundamental de la Administración Pública Centralizada del Poder Ejecutivo	Nivel global de cumplimiento sobre la publicación de información fundamental de los portales de la Administración Pública Centralizada del Poder Ejecutivo	Evaluaciones realizadas a la publicación de información fundamental de la Administración Pública Centralizada del Poder Ejecutivo.	Semestral	Promedio	85	0%	65,327
Unidades Administrativas de Apoyo	Programa de Apoyo Logístico, Técnico, de Evaluación y Difusión de las actividades del C. Gobernador y la Proyección del Estado de Jalisco.	Actividades de apoyo realizadas para la seguridad y logística del ejecutivo estatal	Porcentaje de giras realizadas por el C. Gobernador	Giras realizadas por el C. Gobernador	Mensual	Gira	100	100%	3,442,739
Unidades Administrativas de Apoyo	Programa de Apoyo Logístico, Técnico, de Evaluación y Difusión de las actividades del C. Gobernador y la Proyección del Estado de Jalisco.	Eventos coordinados con participación del Ejecutivo Estatal o representación del mismo	Porcentaje de eventos con participación del Ejecutivo Estatal, realizados	Eventos con participación del Ejecutivo Estatal	Mensual	Evento	100	100%	726,124
Unidades Administrativas de Apoyo	Programa de Apoyo Logístico, Técnico, de Evaluación y Difusión de las actividades del C. Gobernador y la Proyección del Estado de Jalisco.	Giras y eventos con participación del titular del Poder Ejecutivo del Estado coordinadas y atendidas.	Porcentaje de giras del Ejecutivo Estatal coordinadas y atendidas	Total de Giras del Ejecutivo Estatal coordinadas y atendidas	Mensual	Gira	100	100%	11,007,045

Cifras cierre septiembre preliminares a la cuenta pública

Unidad Responsable	Programa Presupuestario	Componente	Indicador	Descripción de indicador	Frecuencia medición	Unidad medida	Meta	% avance 3er. trimestre	Ejercido
Unidades Administrativas de Apoyo	Programa de Apoyo Logístico, Técnico, de Evaluación y Difusión de las actividades del C. Gobernador y la Proyección del Estado de Jalisco.	Traslados aéreos realizados.	Porcentaje de traslados aéreos	Traslados aéreos realizados en aeronaves del Estado de Jalisco	Mensual	Servicio	100	100%	9,178,655

Glosario de Términos 2023

VI. Glosario de Términos 2023

A	
Actividad institucional	Son las acciones sustantivas o de apoyo, que realizan los ejecutores de gasto con el fin de dar cumplimiento a los objetivos y metas contenidos en los programas, de conformidad con las atribuciones que les señala su respectiva ley orgánica o el ordenamiento jurídico que les es aplicable.
Actividades (MIR)	En términos de la Matriz de Indicadores para Resultados, acciones emprendidas mediante las cuales se movilizan los insumos para generar los bienes y/o servicios que produce o entrega el programa presupuestario. Son las principales acciones o recursos asignados para producir cada uno de los Componentes.
Acuerdo	Es el instrumento jurídico, mediante el cual el Titular del Poder Ejecutivo o el Secretario de la Hacienda Pública, autorizan adecuaciones presupuestales y autorización de gasto.
Adecuación Programática	Son las modificaciones a los objetivos y metas de un Programa Presupuestario, o a cualquiera de los elementos que componen su MIR en su clasificación funcional-programática.
Adecuaciones presupuestarias	<p>Son las modificaciones a las estructuras administrativa, funcional programática, económica y geográfica. También a los calendarios de presupuesto, a las ampliaciones y reducciones al Presupuesto de Egresos o a los flujos de efectivo correspondientes, siempre que permitan un mejor cumplimiento de los objetivos y de los programas a cargo de los ejecutores de gasto.</p> <p><u>Tipos de Movimientos de Adecuaciones Presupuestales</u></p> <p><u>Líquidas</u></p> <ul style="list-style-type: none"> • Ampliación (Clave existente) • Reducción (Clave existente) • Adición (Creación de una nueva clave) Limitante estatal para crear 1ro. <p><u>Compensadas</u></p> <ul style="list-style-type: none"> • Ampliación Compensada • Reducción Compensada • Adición Compensada
ADEFAS	Adeudos Fiscales de Años Anteriores, conforme a LDF, son los recursos para cubrir adeudos del ejercicio fiscal anterior, previstos en el proyecto de Presupuesto de Egresos, podrán ser hasta por el 2 por ciento de los Ingresos totales de la respectiva Entidad Federativa.

Administración Pública del Estado de Jalisco	La Administración Pública del Estado de Jalisco, es el conjunto de dependencias y entidades públicas jerárquicamente subordinadas al Gobernador del Estado, para auxiliarlo en el ejercicio adecuado de sus funciones, facultades constitucionales y legales de conformidad, con la Constitución Política del Estado de Jalisco y las leyes que de ella emanen.
Ahorro presupuestario	Son los remanentes de recursos del presupuesto modificado, una vez que se hayan cumplido las metas establecidas.
Amortización de la Deuda Pública	Son las asignaciones destinadas a cubrir el pago del principal derivado de los diversos créditos o financiamientos contratados a plazo con instituciones nacionales y extranjeras, privadas y mixtas de crédito y con otros acreedores, que sean pagaderos en el interior y exterior del país en moneda de curso legal.
Análisis Costo y Beneficio	<p>Método de evaluación de los programas y proyectos de inversión, para medir su beneficio social neto, bajo supuestos razonables, considerando los costos y beneficios directos e indirectos que dichos programas y proyectos generan para la sociedad. El objetivo consiste en identificar y medir las pérdidas y las ganancias en el bienestar económico que recibe la sociedad en su conjunto, atribuido a los programas o proyectos.</p> <p>Herramienta de evaluación que consiste en la comparación de costos y beneficios, con el propósito de que estos últimos excedan a los primeros. Pueden incluir costos o beneficios de tipo monetario o social, directo o indirecto. Los métodos que se usan con mayor frecuencia en este tipo de análisis son: tasa de rentabilidad interna, valor neto y actual, y análisis costo - eficiencia.</p>
Anexos Transversales y/o Especiales	Son los anexos del Presupuesto donde concurren Programas Presupuestarios, Componentes de éstos y/o Unidades Responsables, cuyos recursos son destinados a obras, acciones y servicios vinculados con el desarrollo de las siguientes temáticas transversales y/o especiales, establecidos en el Plan Estatal de Gobernanza y Desarrollo. Son los siguientes: Derechos humanos, Igualdad de género, Gobernanza para el desarrollo, Cultura de Paz, Cambio Climático, Corrupción e Impunidad, Femicidios, Personas desaparecidas, Desarrollo integral de las niñas, los niños y adolescentes, y Recuperación integral del Río Santiago.
Aportaciones	Son los recursos que corresponden a las entidades federativas y municipios, que se derivan del Sistema Nacional de Coordinación Fiscal, de conformidad a lo establecido por el capítulo V de la Ley de Coordinación Fiscal.
Aportaciones federales	Son los recursos transferidos a las entidades federativas y municipios, a través de los fondos a que se refiere el artículo 25 de la Ley de Coordinación Fiscal.

Armonización	Es la revisión, reestructuración y compatibilización de los modelos contables, vigentes a nivel nacional, a partir de la adecuación y fortalecimiento de las disposiciones jurídicas que las rigen, de los procedimientos para el registro de las operaciones, de la información que deben generar los sistemas de contabilidad gubernamental, y de las características y contenido de los principales informes de rendición de cuentas.
Armonización Contable	Se trata del proceso de homogeneización y modernización de los sistemas de información contable para los tres ámbitos de gobierno, donde se contemplan marcos jurídicos similares, principios y normas contables comunes, sistemas de administración financiera, registro contable (incluyendo la descripción completa y estandarizada del patrimonio) y modelos de información de cuentas comparables (comparables) para controlar, evaluar y fiscalizar las cuentas públicas de manera eficaz y eficiente.
Asignación de Recursos	AR, Es un componente de la Clave Presupuestal, en el que se clasifican las actividades específicas hacia las cuales están enfocados los Programas Presupuestarios.
Aspectos Susceptibles de Mejora (ASM)	Son los hallazgos, debilidades, oportunidades y amenazas derivados de una evaluación y/o informe, que pueden ser atendidos para la mejora del programa. El seguimiento de los ASM se implementa con base en el Mecanismo para el seguimiento a los aspectos susceptibles de mejora derivados de informes y evaluaciones a los programas presupuestarios de la Administración Pública Federal.
Avance físico	Reporte que permite conocer en una fecha determinada el grado de cumplimiento en términos de metas que van teniendo cada uno de los programas de la Administración Pública y posibilita a los responsables de los mismos conocer la situación que guardan durante su ejecución
Avance financiero	Reporte que permite conocer la evolución del ejercicio del gasto público en un período determinado para su evaluación.
Ayudas sociales	Son las asignaciones que los entes públicos otorgan a personas, instituciones y diversos sectores de la población, para propósitos sociales.
B	
Balance presupuestario	Es la diferencia entre los Ingresos totales incluidos en la Ley de Ingresos, y los Gastos totales considerados en el Presupuesto de Egresos, con excepción de la amortización de la deuda.

Balance presupuestario de recursos disponibles	Es la diferencia entre los Ingresos de libre disposición, incluidos en la Ley de Ingresos, más el Financiamiento Neto y los Gastos no etiquetados considerados en el Presupuesto de Egresos, con excepción de la amortización de la deuda. Se cumple cuando al final del ejercicio fiscal y bajo el momento contable del devengado, dicho balance sea mayor o igual a cero.
Banco de proyectos	Es el registro sistematizado de cada proyecto y programa de inversión, presentado por las dependencias, entidades estatales y municipales para el desarrollo de infraestructura pública que cumpla con las disposiciones aplicables, e integrado por la Secretaría de la Hacienda Pública.
Beneficiarios	<p>Son aquellas personas que forman parte de la población atendida por los programas de desarrollo social, que cumplen los requisitos de la normatividad correspondiente.</p> <p>Personas físicas o morales, públicas o privadas y, en general, quien reciba subsidios y apoyos presupuestarios, por haber cumplido con los criterios de elegibilidad y con los requerimientos establecidos en las disposiciones aplicables relativas a los programas presupuestarios.</p>
C	
Calendarización	Se refiere al calendario presupuestal, de manera mensual de los recursos del presupuesto de egresos vigente.
Capítulo de gasto	Es el mayor nivel de agregación del Clasificador por Objeto del Gasto, que identifica el conjunto homogéneo, ordenado de los bienes y servicios requeridos por el Gobierno Estatal para la consecución de sus objetivos y metas.
Cartera de Inversión	Conjunto de activos financieros en los cuáles se invierte, compuesto por instrumentos de diferente rentabilidad (acciones, bonos, efectivo, fondos, etc.).
Ciclo Presupuestario	Proceso que permite organizar en distintas etapas (planeación, programación, presupuestación, ejercicio y control, seguimiento, evaluación y rendición de cuentas) el ejercicio de los recursos públicos en determinado período.
Clasificación Administrativa del Gasto Público	Forma de presentación del presupuesto que tiene por objeto facilitar su manejo y control administrativo a través de la presentación de los gastos conforme a cada una de las dependencias y entidades públicas determinadas para ejercerlo. Es decir, la presentación del gasto según quién lo ejerce.

Clasificación Económica del Gasto Público	Es la presentación del gasto por su naturaleza económica: corriente o de capital. Los gastos de tipo corriente aumentan los activos del estado, mientras que los de capital son aquellos que incrementan la capacidad de producción, como la inversión física directa y las inversiones financieras. Es decir, es la clasificación del gasto según en qué se ejerce.
Clasificación Funcional del Gasto Público	Forma de presentación del presupuesto que agrupa los gastos según los propósitos u objetivos socioeconómicos que persiguen los diferentes entes públicos. Presenta el gasto público según la naturaleza de los servicios gubernamentales brindados a la población.
Clasificador por Objeto del Gasto	Catálogo que agrupa en forma homogénea los diversos insumos por concepto de recursos humanos, materiales y financieros (bienes y servicios) que utilizan las dependencias y entidades para llevar a cabo sus operaciones regulares, así como los recursos que el Gobierno transfiere a los sectores privado y social. El COG incluye también los repartos de recurso y gastos que se realizan para cubrir el pago de compromisos derivados de obligaciones contraídas en el pasado (deuda pública) que sirvieron en su momento para hacer frente al pago de los bienes y servicios mencionados.
Clasificador por Tipo de Gasto	Es el que relaciona las transacciones públicas que generan gastos con los grandes agregados de la clasificación económica presentándolos en Corriente; de Capital; Amortización de la deuda y disminución de pasivos; Pensiones y Jubilaciones; y Participaciones
Clave Presupuestal	Es la agrupación de los componentes que conforman las clasificaciones administrativa, funcional – programática, objeto de gasto, económica y geográfica del presupuesto de egresos, que identifica, ordena y consolida en un registro, la información de dichas clasificaciones y vincula las asignaciones que se determinan durante la programación financiera, integración y aprobación del Presupuesto de Egresos, con las etapas de control y las de ejecución, seguimiento y evaluación del ejercicio del gasto.
Cobertura del Indicador	Es un componente del indicador, que permite agrupar la extensión geográfica en el que se realizará la medición. Se clasifica en Estatal, Regional y Municipal.
Comisiones de la Deuda Pública	Son las asignaciones, destinadas a cubrir las comisiones derivadas de los diversos créditos y financiamientos autorizados o ratificados por el Congreso de la Unión, pagaderos en el interior y exterior del país, tanto en moneda nacional como extranjera.
Componentes	En términos de la Matriz de Indicadores para Resultados, son los bienes y servicios públicos que produce o entrega el programa para cumplir con su propósito. Deben establecerse como productos terminados o servicios proporcionados.

Componentes (MIR)	En términos de la Matriz de Indicadores para Resultados, son los bienes y servicios públicos que produce o entrega el programa para cumplir con su propósito. Deben establecerse como productos terminados o servicios proporcionados.
Concepto de gasto	En términos del Clasificador por Objeto del Gasto se refiere a subconjuntos homogéneos y ordenados en forma específica, producto de la desagregación de los bienes y servicios, incluidos en cada capítulo.
Consejo Nacional de Armonización Contable	Es un órgano de coordinación para la armonización de la contabilidad gubernamental, que tiene como objeto la emisión de las normas contables y lineamientos para la generación de información financiera que aplicarán los entes públicos.
Contabilidad Gubernamental	Es la técnica que sustenta los sistemas de contabilidad gubernamental, y que se utiliza para el registro de las transacciones que llevan a cabo los entes públicos, expresados en términos monetarios, captando los diversos eventos económicos identificables y cuantificables que afectan los bienes e inversiones, las obligaciones y pasivos, así como el propio patrimonio, con el fin de generar información financiera que facilite la toma de decisiones y un apoyo confiable en la administración de los recursos públicos.
Contención Presupuestal	Es el monto determinado por la Secretaría, respecto a una asignación presupuestal, del cual no podrá disponerse, derivado del principio de racionalidad económica, austeridad, transparencia y priorización del gasto público, para mantener un equilibrio presupuestario mediante un estricto control en el ejercicio presupuestal.
Convenios	Son los recursos asignados a un ente público, y reasignado por éste a otro a través de convenios para su ejecución.
Costo Financiero de la Deuda	Son los intereses, comisiones u otros gastos, derivados del uso de créditos.
Criterios CREMAA para medir el logro alcanzado por el programa	<p>Ayuda a la definición y formulación de indicadores.</p> <p>a) Claridad: que sean precisos e inequívocos, es decir, entendibles y que no den lugar a interpretaciones.</p> <p>b) Relevancia: que reflejen una dimensión importante de logro del objetivo, deben proveer información sobre la esencia del objetivo que se quiere medir.</p> <p>c) Economía: que la información que se proporcione sea necesaria para generar el indicador deberá estar disponible a un costo razonable.</p> <p>d) Monitoreable: que puedan sujetarse a una verificación independiente.</p> <p>e) Adecuado: que aporten una base suficiente para evaluar el desempeño.</p> <p>f) Aportación marginal: que en el caso de que exista más de un indicador para medir el desempeño en determinado nivel de objetivo, debe proveer información adicional en comparación con los otros indicadores propuestos.</p>

Criterios SMART	<p>Ayuda a guiar la CALIDAD en la definición de metas.</p> <p>a) Specific (específico): El objetivo del indicador debe ser preciso sobre cómo, cuándo y dónde va a cambiar la situación de los beneficiarios.</p> <p>b) Measurable (medible): El objetivo del indicador debe establecer metas que se puedan medir con datos confiables.</p> <p>c) Achievable (realizable): El objetivo del indicador debe poderse cumplir e indicar cómo se debe actuar.</p> <p>d) Result-oriented (relevante): El objetivo del indicador debe ser pertinente e importante, por lo que debe reflejar resultados significativos.</p> <p>e) Time-limited (acotado en el tiempo): El objetivo del indicador debe estar limitado a un periodo de tiempo para su alcance y ser oportuno.</p>
Cuenta Pública	<p>Es el documento a que se refiere el artículo 74, fracción VI de la Constitución Política de los Estados Unidos Mexicanos; así como el informe que, conforme a las constituciones locales, rinden las entidades federativas y los municipios.</p> <p>Es el informe que rinden sobre su gestión financiera las entidades fiscalizables referidas en el artículo 1 de la LFSRCEJ, a efecto de comprobar que la recaudación, administración, manejo, custodia y aplicación de los ingresos, egresos o activos, pasivos estatales y municipales, durante un ejercicio fiscal comprendido del primero de enero al treinta y uno de diciembre de cada año, se ejercieron en los términos de las disposiciones legales y administrativas aplicables, conforme a los criterios y con base en los programas aprobados.</p>
Cuentas Presupuestarias	Son las cuentas que conforman los clasificadores de ingresos y gastos públicos.
D	
Dependencias	Son las secretarías y dependencias del Poder Ejecutivo y sus organismos Desconcentrados.
Desarrollo Social	Es un proceso de crecimiento integral para el mejoramiento de las condiciones de vida de la población a través de la obtención habilidades y virtudes, así como la creación de oportunidades sociales, la erradicación de la desigualdad, la exclusión e inequidad social entre los individuos y grupos, con el fin de lograr su incorporación plena a la vida económica, social y cultural.
Destino de Gasto Específico	Permite registrar el nivel (etiqueta) específico, que tienen algunas asignaciones presupuestarias, el cual no se puede identificar a través de ningún otro componente de la clave presupuestal.

Deuda Pública	Son las obligaciones de pasivo, directas o contingentes, derivadas de financiamientos a cargo de los gobiernos federal, de las entidades federativas o municipales, en términos de las disposiciones legales aplicables, sin perjuicio de que dichas obligaciones tengan como propósito operaciones de canje o refinanciamiento.
Dimensión de los Indicadores	<p>a) Eficacia: mide el grado de cumplimiento de los objetivos.</p> <p>b) Eficiencia: mide la relación entre los productos y servicios generados con respecto a los insumos o recursos utilizados.</p> <p>c) Economía: mide la capacidad para generar y movilizar adecuadamente los recursos financieros.</p> <p>d) Calidad: mide los atributos, propiedades o características que deben tener los bienes y servicios para satisfacer los objetivos del programa.</p>
Disciplina Financiera	Es la observancia de los principios y las disposiciones en materia de responsabilidad hacendaria y financiera, la aplicación de reglas y criterios en el manejo de recursos y contratación de Obligaciones por los Entes Públicos, que aseguren una gestión responsable y sostenible de sus finanzas públicas, generando condiciones favorables para el crecimiento económico, el empleo y la estabilidad del sistema financiero.
Disponibilidades	Son los recursos provenientes de los ingresos, que durante los ejercicios fiscales anteriores no fueron pagados ni devengados para algún rubro del gasto presupuestado, excluyendo a las Transferencias federales etiquetadas.
Disponibilidades financieras	Son los recursos financieros, que las entidades mantienen en caja, depósitos o inversiones hasta en tanto son aplicados a cubrir su flujo de operación o gasto.
Donativo	Son las asignaciones que los entes públicos destinan por causa de utilidad social, para otorgar donativos a instituciones no lucrativas destinadas a actividades educativas, culturales, de salud, de investigación científica, de aplicación de nuevas tecnologías o de beneficencia, en términos de las disposiciones aplicables.
E	
Economías	Son los remanentes de recursos no devengados del presupuesto modificado.
Eficacia	Capacidad de lograr los objetivos planteados. En términos de la Matriz de Indicadores para Resultados se refiere a la dimensión del indicador que mide el nivel de cumplimiento de los objetivos.
Eficacia en la aplicación del gasto público	Son las que logran el ejercicio fiscal de los objetivos y las metas programadas.

Eficiencia	Logro de los objetivos de una organización mediante el uso óptimo de los recursos. En términos de la Matriz de Indicadores para Resultados se refiere a la dimensión del indicador que mide qué tan bien se han utilizado los recursos en la producción de los resultados.
Eficiencia en el ejercicio del gasto público	Es el ejercicio del Presupuesto de Egresos en tiempo y forma.
Egreso	Salidas de dinero de una persona, familia, empresa o gobierno para la adquisición o pago de bienes y servicios.
Ejercicio Fiscal	Periodo de un año presupuestario y contable para el cual se presupuestan los ingresos y gastos brutos, y para el que se presentan cuentas, sin incluir ningún periodo complementario durante el cual puedan mantenerse abiertos los libros contables después del comienzo del periodo fiscal siguiente. En México, el ejercicio fiscal abarca del 1 de enero al 31 de diciembre.
Ejes Temáticos	Los Ejes Temáticos del Plan Estatal de Gobernanza y Desarrollo son cinco: Seguridad, justicia y estado de derecho, Desarrollo social, Desarrollo Económico, Desarrollo sostenible del territorio y Gobierno efectivo e integridad pública. Los Ejes son los objetivos del desarrollo que se aspira a lograr en un horizonte de largo plazo, y que a través de su cumplimiento se logrará el desarrollo sostenible del Estado y el bienestar de la población. Buscan resumir las esperanzas y anhelos que ha expresado la sociedad en los diferentes espacios de participación ciudadana. Se constituyen en los pilares del desarrollo de Jalisco y a la vez, son la brújula que orienta el actuar del Estado y la Sociedad, conforman en su conjunto una visión integral del desarrollo del Estado con un horizonte de largo plazo.
Entidades	Son los organismos descentralizados, empresas de participación estatal mayoritaria, y los fideicomisos públicos en los que el fideicomitente sea el Gobierno del Estado, entendiéndose como tales, los que define la Ley Orgánica del Poder Ejecutivo.
Estructura Programática	El conjunto de categorías y elementos programáticos ordenados en forma coherente, el cual define las acciones que efectúan los ejecutores de gasto para alcanzar sus objetivos y metas de acuerdo con las políticas definidas en el Plan Nacional de Desarrollo y en los programas y presupuestos. Asimismo, ordena y clasifica las acciones de los ejecutores de gasto para delimitar la aplicación del gasto y permitir conocer el rendimiento esperado de la utilización de los recursos públicos.
Evaluación	Es el análisis sistemático y objetivo de los programas coordinados por los entes públicos, y que tienen como finalidad determinar la pertinencia el logro de sus objetivos y metas, así como su eficiencia, eficacia, calidad, resultados, impacto y sostenibilidad.

Evaluación complementaria	Evaluaciones a programas gubernamentales de aplicación opcional de acuerdo con las necesidades e intereses de las dependencias y entidades, siempre y cuando no se encuentren previstas en el Programa Anual de Evaluación, a fin de mejorar su gestión y obtener evidencia adicional sobre su desempeño.
Evaluación de consistencia y resultados	Evaluación que analiza sistemáticamente el diseño y el desempeño global de los programas, así como su capacidad institucional, organizacional y de gestión para alcanzar los resultados, a fin de mejorar su desempeño.
Evaluación de costo-efectividad	Evaluación que cuantifica los costos de la intervención asociados a la operación del programa presupuestario, el costo promedio por usuario o beneficiario, el costo marginal de la intervención, los costos-efectividad ex-ante y ex-post, además de comparar el costo del programa con otros similares a nivel nacional e internacional.
Evaluación de Diseño	Evaluación que analiza la consistencia interna de los elementos que componen el programa presupuestario, en torno a la justificación de la creación del programa, la vinculación con los objetivos estratégicos de la dependencia y de la planeación nacional, la coherencia de la Matriz de Indicadores para Resultados (MIR), la congruencia entre su diseño y la normatividad aplicable, así como las posibles complementariedades y duplicidades con otros programas.
Evaluación de Indicadores	Evaluación que analiza mediante trabajo de campo la pertinencia y alcance de los indicadores de un programa federal para el logro de resultados.
Evaluación de Procesos	Evaluación que analiza mediante trabajo de campo si el programa lleva a cabo sus procesos operativos de manera eficaz y eficiente y si contribuye al mejoramiento de la gestión.
Evaluación del Desempeño	Es la evaluación del desempeño, se realizará a través de la verificación del grado de cumplimiento de objetivos y metas, con base en indicadores estratégicos y de gestión que permitan conocer los resultados de la aplicación de los recursos públicos federales. Para tal efecto, las instancias públicas a cargo deberán establecer programas anuales de evaluación.
Evaluación Específica	Evaluación que se enfoca en aspectos específicos de un programa, de acuerdo con las necesidades de evaluación o la naturaleza del programa, y que se realiza mediante trabajo de gabinete y/o de campo.
Evaluación Estratégica	Diagnóstico de algún problema trascendental en la nación, así como la evaluación realizada a un programa o conjunto de programas en torno a estrategias, políticas e instituciones para determinar su pertinencia y adecuación, así como identificar problemáticas emergentes.

Evaluación Impacto	Evaluación que identifica con metodologías rigurosas los cambios en los indicadores a nivel de resultados atribuibles a la ejecución del programa, es decir, el impacto que el programa genera en los beneficiarios directos.
Evaluación Externa	Evaluación que se realiza a través de personas físicas y morales especializadas y con experiencia probada en la materia que corresponda evaluar, que cumplan con los requisitos de independencia, imparcialidad, transparencia y los demás que se establezcan en las disposiciones aplicables.
Evaluación Interna	Además de las evaluaciones externas, existe otro tipo de evaluaciones o análisis que se lleva a cabo por parte de los ejecutores de gasto de los programas presupuestarios, a fin de analizar el diseño y los procesos del programa. Existen principalmente dos evaluaciones internas; 1) diagnóstico: se lleva a cabo para plantear la justificación de la creación de programas nuevos o para justificar la ampliación o modificación sustantiva de programas existentes, y 2) análisis de funcionamiento y operación de los procedimientos del programa: este análisis se lleva a cabo durante el primer año de operación del programa, a fin de mejorar el diseño y operación del programa nuevo, con base en los ajustes que se consideren necesarios.
Evaluación socioeconómica	Evaluación del programa o proyecto desde el punto de vista de la sociedad en su conjunto, con el objeto de conocer el efecto neto de los recursos utilizados en la producción de los bienes o servicios sobre el bienestar de la sociedad. (Lineamientos para la elaboración y presentación de los análisis costo y beneficio de los programas y proyectos de inversión, publicados en el D.O.F. el 27 de abril de 2012).
F	
Ficha Técnica	Documento en forma de sumario o resumen que contiene la descripción de las características de un proceso o programa de manera detallada y esquemática.
Fideicomiso	Contrato mediante el cual una persona (física o moral) transmite bienes o derechos presentes o futuros de su propiedad a otra para que los administre, invierta o transfiera en beneficio propio o de un tercero.
Fideicomisos Públicos	Son aquellos que el Gobierno Estatal o alguna de las demás entidades paraestatales constituyen, con el propósito de auxiliar al Ejecutivo Estatal en las atribuciones del Estado para impulsar las áreas prioritarias del desarrollo, que cuenten con una estructura orgánica análoga a las otras entidades y que tengan comités técnicos.

Fin (MIR)	En términos de la Matriz de Indicadores para Resultados, descripción de cómo el programa contribuye, en el mediano o largo plazo, a la solución de un problema de desarrollo o a la consecución de los objetivos la planeación y sus programas derivados.
Finalidad	Es la Estructura General de la Clasificación funcional del Gasto, presenta el gasto público según la naturaleza de los servicios gubernamentales brindados a la población. Con dicha clasificación se identifica el presupuesto destinado a funciones de gobierno, desarrollo social, desarrollo económico y otras no clasificadas; permitiendo determinar los objetivos generales de las políticas públicas y los recursos financieros que se asignan para alcanzarlos.
Finanzas	Parte de la economía que se encarga del estudio del flujo de dinero entre las personas, empresas o gobiernos.
Finanzas Públicas	Disciplina económica que engloba al conjunto de instrumentos relacionados con los ingresos y el gasto público; el endeudamiento interno y externo, y los precios y tarifas de los bienes y servicios producidos por el sector paraestatal.
Financiamiento	Es toda operación constitutiva de un pasivo, directo o contingente, de corto, mediano o largo plazo, a cargo de los Entes Públicos, derivada de un crédito, empréstito o préstamo, incluyendo arrendamientos y factorajes financieros o cadenas productivas, independientemente de la forma mediante la que se instrumente.
Frecuencia de medición	En términos de la Matriz de Indicadores para Resultados, se refiere a la periodicidad con que se realiza la medición del indicador (trimestral, semestral, anual, etcétera).
Fórmula de Cálculo del indicador	Es la expresión matemática de lo que se definió por indicador, a través de la generación de relaciones entre distintas variables. Determina la forma en que se relacionan las variables establecidas para el indicador. Debe contener expresiones matemáticas, las cuales determinan el grado de avance en las metas.
Fuentes de Información	Son todos los recursos que contienen datos formales, informales, escritos, orales o multimedia. Se dividen en tres tipos primarias, secundarias y terciarias.
Fuentes de Financiamiento	Esta clasificación económica permite identificar los orígenes de los ingresos que financian los egresos y precisar la orientación y destinos específicos de gasto que se asignan a efecto de controlar su aplicación de conformidad con la normatividad aplicable.
Función	Es el segundo nivel de desagregación del Clasificador Funcional del Gasto, que permite identificar de forma más precisa las funciones de gobierno, desarrollo social, desarrollo económico y otras no clasificadas; identificando las acciones realizadas por las entidades ejecutoras del gasto en la consecución de los fines.

G

Gasto Corriente	Son las erogaciones que no tienen como contrapartida la creación de un activo, incluyendo, de manera enunciativa, el gasto en servicios personales, materiales y suministros, y los servicios generales, así como las transferencias, asignaciones, subsidios, donativos y apoyos.
Gasto de Capital	Son los gastos destinados a la inversión de capital y las transferencias a los otros componentes institucionales del sistema económico que se efectúan para financiar gastos de éstos con tal propósito.
Gasto de Inversión	Es el reparto de recursos o pagos destinados a la creación de bienes de capital y conservación de los ya existentes, a la adquisición de bienes inmuebles y valores por parte del Gobierno de la República, así como a los recursos transferidos a otros sectores que contribuyan a acrecentar y preservar los activos físicos patrimoniales o financieros de la nación. Puede ser física directa o financiada.
Gasto etiquetado	Son las erogaciones que realizan las Entidades Federativas y los Municipios con cargo a las Transferencias federales etiquetadas. En el caso de los Municipios, adicionalmente se incluyen las erogaciones que realizan con recursos de la Entidad Federativa con un destino específico.
Gasto no etiquetado	Son las erogaciones que realizan las Entidades Federativas y los Municipios con cargo a sus Ingresos de libre disposición y Financiamientos. En el caso de los Municipios, se excluye el gasto que realicen con recursos de la Entidad Federativa con un destino específico.
Gasto No Programable	Reparto de recursos o pagos que por su naturaleza no financian la operación de las instituciones del Gobierno, tales como los intereses y gastos de la deuda, participaciones, estímulos fiscales y los ADEFAS. Pertenecen a esta clasificación también los recursos destinados al saneamiento financiero y apoyos a ahorradores y deudores de la banca.
Gasto Programable	Reparto de recursos o pagos destinados al cumplimiento de las atribuciones de las instituciones, dependencias y entidades, entre las que se considera a los Poderes, los Órganos Autónomos, la Administración Pública Central, y las entidades de la Administración Pública Paraestatal.
Gasto Público	Son erogaciones realizadas por las instituciones, entidades y organismos integrantes del sector público del Estado de Jalisco.

Gasto Social	Reparto de recursos o pagos destinados al financiamiento de los servicios sociales básicos. Según la clasificación propuesta por la Organización de las Naciones Unidas, incluye los gastos de educación, salud, seguridad social, vivienda, deportes y otros similares.
Gastos de la deuda Pública	Son las asignaciones destinadas a cubrir los gastos derivados de los diversos créditos o financiamientos autorizados o ratificados por el Congreso de la Unión, pagaderos en el interior y exterior del país, tanto en moneda nacional como extranjera.
Gestión Financiera	Es la actividad de las entidades auditables respecto de la administración, manejo, custodia y aplicación de los ingresos y egresos o activos y pasivos, los fondos y, en general, de los recursos públicos que éstos utilicen para la ejecución de los objetivos de los programas estatales y municipales aprobados en el periodo de una cuenta pública; sujeta a auditoría pública del Congreso del Estado a través de la Auditoría Superior, a fin de verificar que dicha gestión se ajusta a las disposiciones legales, reglamentarias y administrativas aplicables, así como la fiscalización, conforme a la Ley de Planeación para el Estado de Jalisco y sus Municipios.
Gestión para Resultados (GpR)	Modelo de cultura organizacional, directiva y de desempeño institucional que pone más énfasis en los resultados que en los procedimientos. Aunque no descuida el cómo se hacen las cosas, resalta los aspectos de qué se hace, qué se logra y cuál es su impacto en el bienestar de la población, es decir, la creación de valor público. Se fundamenta en: centrar el diálogo en los resultados; alinear la planeación, programación, presupuestación, monitoreo y evaluación con los resultados; promover y mantener procesos sencillos de medición e información; gestionar para, no por, resultados, y usar la información sobre resultados para aprender, apoyar la forma de decisiones y rendir cuentas.
I	
Indicador	Es la expresión cuantitativa o, en su caso, cualitativa que proporciona un medio sencillo y fiable para medir logros, reflejar los cambios vinculados con las acciones del programa, monitorear y evaluar sus resultados. En términos de la Matriz de Indicadores para Resultados, redacción que precisa qué se pretende medir del objetivo al que está asociado el indicador. Debe ayudar a entender la utilidad, finalidad o uso del indicador.

Indicador de Gestión	Mide el avance y logro en procesos y actividades, es decir, sobre la forma en que los bienes y/o servicios públicos son generados y entregados. En términos de la Matriz de Indicadores para Resultados se refiere a los indicadores de Actividades y aquéllos de Componentes que entregan bienes y/o servicios para ser utilizados por otras instancias.
Indicador Estratégico	Mide el grado de cumplimiento de los objetivos de las políticas públicas y de los programas presupuestarios, a fin de contribuir a corregir o fortalecer sus estrategias para lograr la orientación de los recursos a resultados. En términos de la Matriz de Indicadores para Resultados se refiere a los indicadores de Fin, Propósito y/o aquellos de Componentes que consideran apoyos, bienes y/o servicios que impactan directamente a la población o área de enfoque, e impacta de manera directa en la población o área de enfoque.
Indicadores de desempeño	Expresión cuantitativa construida a partir de variables cuantitativas o cualitativas, que proporciona un medio sencillo y fiable para medir logros, reflejar los cambios vinculados con las acciones del programa, monitorear y evaluar sus resultados. Los indicadores de desempeño pueden ser estratégicos o de gestión.
Inflación	Incremento generalizado de los precios de los bienes y servicios. Refleja la disminución del poder adquisitivo de una moneda, es decir, la disminución de la cantidad de un bien que puedo comprar por una cantidad de dinero dada.
Información Financiera	Es la información presupuestaria y contable expresada en unidades monetarias, sobre las transacciones que realiza un ente público y los eventos económicos identificables y cuantificables que lo afectan, la cual puede representarse por reportes, informes, estados y notas que expresan su situación financiera, los resultados de su operación y los cambios en su patrimonio.
Informe de Avances de Gestión Financiera	Es el informe que, como parte integrante de la cuenta pública, rinden las entidades auditadas a la Auditoría Superior del Estado, sobre los avances físicos y financieros en forma simultánea o posterior a la conclusión de los procesos correspondientes, los ingresos y egresos, el manejo, la custodia y la aplicación de sus fondos y recursos, así como el grado de cumplimiento de los objetivos contenidos en dichos programas.
Infraestructura	Obra humana diseñada y dirigida al funcionamiento y desarrollo de otras actividades a través de la construcción y/o mantenimiento de la estructura necesaria para su operación. Esta puede ser de transporte (caminos, carreteras, puentes, puertos, etc.), energética (alumbrado público, calefacción urbana, oleoductos, presas, etc.), hidráulica (depósito y tratamiento de agua, alcantarillado, etc.) y de telecomunicaciones (red telefónica, repetidoras, fibra óptica, etc.), entre otras.

Ingresos	Son los recursos que durante el ejercicio fiscal se obtienen, mismos que fueron aprobados en la Ley de Ingresos o en su caso respecto de los ingresos propios de las entidades paraestatales, de los Poderes y Órganos Autónomos y Ciudadanos.
Ingresos excedentes	Los recursos que durante el ejercicio fiscal se obtienen en exceso respecto de los aprobados en la Ley de Ingresos o en su caso respecto de los ingresos propios de las entidades paraestatales, de los Poderes y Órganos Autónomos y Ciudadanos, que fueron autorizados por sus órganos de Gobierno, tomando como base al calendarizado mensual de ingresos, respecto a los efectivamente recaudados por rubro de Ingreso.
Ingresos Federales	Son los recursos por subsidios, asignaciones presupuestarias y fondos derivados de la Ley de Ingresos de la Federación o del Presupuesto de Egresos de la Federación y que se destinan a los Gobiernos Estatales o Municipales.
Ingresos Propios	Son los recursos generados por los poderes legislativo y judicial, organismos autónomos y municipios, así como las entidades paraestatales o paramunicipales respectivas, en el entendido de que para el caso de entidades de la Administración Pública Estatal se estará a lo dispuesto por el artículo 14 de la Constitución Política del Estado de Jalisco.
Intereses de la Deuda Pública	Son Asignaciones destinadas a cubrir el pago de intereses derivados de los diversos créditos o financiamientos contratados a plazo con instituciones nacionales y extranjeras, privadas y mixtas de crédito y con otros acreedores, que sean pagaderos en el interior y exterior del país en moneda de curso legal.
Inversión	Aplicación de capital (físico o financiero) encaminada a la producción de una ganancia futura o de largo plazo en lugar de a su consumo inmediato o de corto plazo.
Inversión física y Financiera	Son las erogaciones que tienen como contraprestación la constitución de un activo.
Inversión Pública	Son las erogaciones de las dependencias del sector central, organismos descentralizados y empresas de participación estatal destinadas a la construcción, ampliación, mantenimiento y conservación de obras públicas y en general a todos aquellos gastos destinados a aumentar, conservar y mejorar el patrimonio estatal. Incluye los gastos en estudios de pre-inversión y preparación del proyecto.

L	
Lenguaje Ciudadano	Estilo de escribir simple y eficiente que se concentra en el mensaje y permite a los lectores entender fácilmente la idea general o el concepto más relevante de un texto. Se caracteriza por su brevedad y el uso de expresiones concisas y claras; el diseño ordenado y lineal de los documentos, y la omisión del vocabulario rebuscado y/o técnico especializado.
Línea Base	Es el valor del indicador que se establece como punto de partida para evaluarlo y darle seguimiento.
Ley de Ingresos	Es un ordenamiento jurídico propuesto por el poder Ejecutivo y aprobado por el poder Legislativo que contiene los conceptos, bajo los cuales se podrán captar los recursos financieros que permitan cubrir los gastos del Estado durante un ejercicio fiscal. La ley de ingresos tiene vigencia de un año y debe presentarse ante el Congreso del Estado a más tardar el 1 de noviembre de cada año.
M	
Matriz de Indicadores para Resultados	MIR es la herramienta de planeación estratégica que en forma resumida, sencilla y armónica establece con claridad los objetivos del Programa Presupuestario y su alineación con aquellos de la planeación nacional, estatal, municipal y sectorial; incorpora los indicadores que miden los objetivos y resultados esperados; identifica los medios para obtener y verificar la información de los indicadores; describe los bienes y servicios a la sociedad, así como las actividades e insumos para producirlos; e incluye supuestos que son factores externos al programa que influyen en el cumplimiento de los objetivos.
Matriz de Marco Lógico	MML es una herramienta de planeación basada en la estructuración y solución de problemas, y de evaluación de resultados e impactos. Además la MML permite presentar de forma sistemática y lógica los objetivos de un programa y sus relaciones de causalidad, alineándolos a objetivos de mayor nivel.
Mecanismos de participación ciudadana	Formas a través de las cuales la administración pública facilita la interacción con actores sociales (colectivos), en función de las necesidades, intereses, expectativas y percepciones de la sociedad.
Medios de Verificación	En términos de la Matriz de Indicadores para Resultados, indican las fuentes precisas de información que se utilizarán para medir los indicadores y para verificar que los objetivos del programa (resumen narrativo) se hayan logrado.

Meta	<p>Son los resultados cuantitativos hacia el cual se prevé que contribuya una intervención gubernamental. Las metas que se definen para los indicadores corresponden al nivel cuantificable del resultado que se pretende lograr, las cuales deben ser factibles, realistas y alcanzables.</p> <p>Valor que permite establecer límites o niveles máximos de logro, comunica el nivel de desempeño esperado por la organización, y permite enfocarla hacia la mejora.</p>
Meta Institucional	<p>Se refiere al cociente de la variable realizado entre el programado y multiplicado por cien. El resultado será 100 (porcentaje) para todos los indicadores de desempeño considerados en las MIR. Las metas de los indicadores deberán estar directamente relacionadas con el objetivo y debe estar orientada a verificar significativamente el desempeño del programa, pero debe ser factible de alcanzar.</p>
Meta Valor	<p>Es la referencia del desempeño de los Indicadores debe representarse en cifras absolutas (solo el número) los cuales se busca alcanzar en cierto periodo de tiempo, de acuerdo a los objetivos para los que fueron creados los Programas Presupuestarios.</p>
Metodología de Marco Lógico	<p>Es la herramienta de planeación estratégica basada en la estructuración y solución de problemas o áreas de mejora, que permite organizar de manera sistemática y lógica los objetivos de un programa y sus relaciones de causa y efecto, medios y fines; facilita el proceso de conceptualización y diseño de programas.</p>
Métodos de Cálculo	<p>Explicación que determina la forma en que se relacionan las variables establecidas para un indicador.</p>
Modelo Sintético de Información del Desempeño (MSD)	<p>Constituye un instrumento que consolida y sintetiza la información de desempeño de los programas presupuestarios con el fin de promover su vinculación con las decisiones presupuestarias, fomentando, a su vez, un ejercicio eficiente, eficaz y transparente de los recursos públicos, a través de la identificación de las áreas de oportunidad para la mejora continua de la eficiencia del gasto.</p>

<p>Momentos Contables del Presupuesto de Egresos</p>	<p>Se refiere al registro de las etapas del presupuesto de los entes públicos que se efectúa en las cuentas contables que, para tal efecto, establezca el CONAC, las cuales deberán reflejar: en lo relativo a los momentos del gasto, el aprobado, modificado, comprometido, devengado, ejercido y pagado.</p> <p>Gasto aprobado, es el que refleja las asignaciones presupuestarias anuales comprometidas en el Presupuesto de Egresos.</p> <p>Gasto modificado es el momento contable que refleja la asignación presupuestaria que resulta de incorporar, en su caso, las adecuaciones presupuestarias al presupuesto aprobado.</p> <p>Gasto comprometido es el momento contable que refleja la aprobación por autoridad competente de un acto administrativo, u otro instrumento jurídico que formaliza una relación jurídica con terceros para la adquisición de bienes y servicios o ejecución de obras. En el caso de las obras a ejecutarse o de bienes y servicios a recibirse durante varios ejercicios, el compromiso será registrado por la parte que se ejecutará o recibirá, durante cada ejercicio.</p> <p>Gasto devengado es el momento contable que refleja el reconocimiento de una obligación de pago a favor de terceros por la recepción de conformidad de bienes, servicios y obras oportunamente contratados; así como de las obligaciones que derivan de tratados, leyes, decretos, resoluciones y sentencias definitivas.</p> <p>Gasto ejercido es el momento contable que refleja la emisión de una cuenta por liquidar certificada o documento equivalente debidamente aprobado por la autoridad competente.</p> <p>Gasto pagado es el momento contable que refleja la cancelación total o parcial de las obligaciones de pago, que se concreta mediante el desembolso de efectivo o cualquier otro medio de pago.</p>
<p>Municipio</p>	<p>Base de la división territorial y de la organización política del Estado, investido de personalidad jurídica propia, con una comunidad establecida en un territorio.</p>
<h1>N</h1>	
<p>Nombre del Indicador</p>	<p>Es una expresión verbal que identifica al indicador y que expresa lo que se desea medir con él (no repite el objetivo ni el método de cálculo, tampoco debe reflejar una acción).</p>
<h1>O</h1>	
<p>Objetivo</p>	<p>En términos de la Matriz de Indicadores para Resultados es la traducción de causas-efectos en medios-fines para definir la situación futura a lograr que solventará las necesidades o problemas identificados.</p>

Objetivos del Desarrollo Sostenible (ODS)	El 25 de septiembre de 2015 más de 150 líderes mundiales asistieron a la Cumbre de las Naciones Unidas sobre el Desarrollo Sostenible en Nueva York, con el fin de aprobar la Agenda para el Desarrollo Sostenible. El documento final, titulado “Transformar Nuestro Mundo: la Agenda 2030 para el Desarrollo Sostenible”, fue adoptado por los 193 Estados Miembros de las Naciones Unidas. Dicho documento incluye los 17 Objetivos del Desarrollo Sostenible (ODS) cuyo objetivo es poner fin a la pobreza, luchar contra la desigualdad y la injusticia, y hacer frente al cambio climático sin que nadie quede atrás para el 2030.
Objetivo Temático Narrativo	Se encuentra establecido en las Temáticas Sectoriales del Plan Estatal de Gobernanza, Desarrollo, y es la expresión cualitativa de un propósito que se pretende alcanzar en un tiempo y espacio específicos, a través de determinadas acciones. Es el resultado a alcanzar en las secretarías, dependencias o entidades públicas, y el impacto a lograr en la sociedad para dar solución a sus focos de atención y dar cumplimiento a su propósito institucional.
Obras Multianuales	Las obras cuya realización requiera disponibilidad presupuestal de dos o más años subsecuentes
Obra Pública	Son los trabajos de construcción, ya sea infraestructura o edificación, promovidos por la administración pública teniendo como objetivo el beneficio de la comunidad.
Organismo Público Descentralizado	Institución definida por la Ley Orgánica de la Administración Pública del Estado o decreto, con personalidad jurídica y patrimonio propio, cualquiera que sea la estructura legal en que se afilien.
Órganos Autónomos	Son las personas de derecho público con autonomía en el ejercicio de sus funciones y en su administración, creadas por disposición expresa de la Constitución Política del Estado.
P	
Padrón Único de Beneficiarios	Es el sistema de información que integra y organiza datos sobre los beneficiarios o personas que reciben apoyos de programas de desarrollo social, a cargo de las diferentes dependencias y organismos de la administración estatal o municipal.
Participación Ciudadana	Es un proceso por el que las personas, los grupos o las clases de una sociedad articulan sus intereses materiales, sus preferencias ideológicas, así como su concepción particular del interés público. También se entiende como la capacidad que tiene la sociedad de involucrarse en las acciones públicas para aumentar su grado de influencia en los centros de decisión, respecto a las materias que le afectan. Posibilidad de la sociedad de contribuir e influir en las decisiones gubernamentales que le afectan.

Participaciones	Recursos que corresponden a los estados y municipios que se derivan del Sistema Nacional de Coordinación Fiscal, de conformidad a lo establecido por los capítulos I, II, III y IV de la Ley de Coordinación Fiscal, así como las que correspondan a sistemas estatales de coordinación fiscal determinados por las leyes correspondientes.														
Partida de Ampliación automática	Son las partidas determinadas en el Decreto que emite el Congreso del Estado, en el cual autoriza el presupuesto para un año determinado y son aquellas que pueden ser ejercidas sin tener saldo disponible, cuando dicha ampliación cuente con una justificación programática y la previsión de ingresos adicionales a los aprobados.														
Partida de Gasto	Es el nivel de agregación más específico del Clasificador por Objeto del Gasto, que describe los bienes o servicios de un mismo género, requeridos para la consecución de los programas y metas autorizados. A este nivel de agregación se registra el ejercicio del Presupuesto de Egresos del Estado.														
Partida del Clasificador por Objeto del Gasto	<table border="1" style="width: 100%; border-collapse: collapse; text-align: center;"> <thead> <tr> <th colspan="4">CODIFICACION</th> </tr> <tr> <th rowspan="2">Capítulo</th> <th rowspan="2">Concepto</th> <th colspan="2">Partida</th> </tr> <tr> <th>Genérica</th> <th>Específica</th> </tr> </thead> <tbody> <tr> <td>X000</td> <td>XX00</td> <td>XXX0</td> <td>XXXX</td> </tr> </tbody> </table> <p>a) Capítulo: Es el mayor nivel de agregación que identifica el conjunto homogéneo y ordenado de los bienes y servicios requeridos por los entes públicos.</p> <p>b) Concepto: Son subconjuntos homogéneos y ordenados en forma específica, producto de la desagregación de los bienes y servicios, incluidos en cada capítulo.</p> <p>c) Partida Genérica: Es el tercer nivel de desagregación del Clasificador por Objeto del Gasto, que permite describir las expresiones concretas y detalladas de los bienes y servicios que se adquieren, el cual logrará la armonización a todos los niveles de gobierno.</p> <p>d) Partida Específica: Corresponde al cuarto dígito, el cual permitirá que las unidades administrativas o instancias competentes en materia de Contabilidad Gubernamental y de Presupuesto de la Administración Pública Estatal, en base a sus necesidades, conserven la estructura básica (capítulo, concepto y partida genérica), con el fin de mantener la armonización con el Plan de Cuentas.</p>	CODIFICACION				Capítulo	Concepto	Partida		Genérica	Específica	X000	XX00	XXX0	XXXX
CODIFICACION															
Capítulo	Concepto	Partida													
		Genérica	Específica												
X000	XX00	XXX0	XXXX												
Partida Presupuestal	Es el nivel de desagregación específico del Clasificador por Objeto del Gasto en el cual se describen las expresiones concretas y detalladas de los bienes y servicios que se adquieren.														

Plan	Es un documento legal que contiene en forma ordenada, sistemática y coherente las políticas, objetivos, metas, estrategias e indicadores en tiempo y espacio, así como las acciones que se utilizarán para llegar a los fines deseados. Su naturaleza debe ser dinámica y flexible, sujeto a modificaciones en función de la evaluación periódica de sus resultados.
Plan Estatal de Desarrollo y Gobernanza	Es un instrumento de planeación que contiene objetivos, metas, estrategias e indicadores, provenientes de los insumos otorgados por las mesas de trabajo municipales, regionales y sectoriales, diseñado para promover el desarrollo integral en el Estado.
Plan Nacional de Desarrollo (PND)	Documento que establece las Metas de política pública, a partir de las cuales se determinan los objetivos nacionales, estrategias y líneas de acción para su consecución.
Planeación	Primera etapa del Ciclo Presupuestario en la que se busca que todos los programas presupuestarios tengan coherencia y no se desvíen de los grandes objetivos nacionales. Para lograrlo, resulta necesario alinear los objetivos y metas de cada programa presupuestario con los instrumentos de planeación, como son las Metas plasmadas en el Plan Estatal de Gobernanza y Desarrollo, y los programas derivados del mismo (Temas transversales, sectoriales, especiales).
Plantilla de personal	Es el instrumento de información que contiene la relación de los trabajadores, que laboran en una unidad administrativa, señalando el puesto que ocupan, sueldo que perciben y demás disposiciones complementarias.
Población Atendida	Población beneficiada por un programa en un ejercicio fiscal.
Población o área de enfoque	Personas, bienes, institución(es) o área(s) que pueden agruparse por la presencia o ausencia de un atributo que le identifica como problemático(a), necesitado(a) y/o con oportunidades de mejora y que justifica la razón de ser de un programa que le atienda.
Población Objetivo	Aquella población que se pretende atender en un periodo dado de tiempo, pudiendo corresponder a la totalidad de la población o área potencial o a una parte de ella.
Población Potencial	El universo global de la población o área referida, tanto los que son susceptibles de ser atendidos(as) y los que no.
Política Pública	<p>Conjunto de acciones, estrategias, proyectos o programas públicos que diseña e implementan las dependencias y entidades de la administración pública, caracterizadas por ofrecer un conjunto de bienes y servicios articulados entre sí y vinculados al logro de un objetivo para atender un problema público específico.</p> <p>Acción del Gobierno, que tiene como objetivo atender ciertas necesidades de la población (educación, desarrollo social, salud, seguridad pública, infraestructura, comunicaciones, energía, etc.).</p>

Presupuestación	Es la estimación financiera anticipada anual de los egresos e ingresos necesarios del sector público, para cumplir con las metas de los programas establecidos. Asimismo, constituye el instrumento operativo básico que expresa las decisiones en materia de política económica y de planeación.
Presupuesto aprobado	Son las asignaciones presupuestarias anuales comprendidas en el Presupuesto de Egresos a nivel de clave presupuestaria en el caso de los ramos autónomos, administrativos y generales, y a nivel de los rubros de gasto que aparecen en las carátulas de flujo de efectivo para las entidades.
Presupuesto basado en Resultados	El PbR es un componente de la Gestión para Resultados que consiste en un conjunto de actividades y herramientas que permite apoyar las decisiones presupuestarias; en información que sistemáticamente incorpora consideraciones sobre los resultados del ejercicio de los recursos públicos, y que motiva a las instituciones públicas a lograrlos, con el objeto de mejorar la calidad del gasto, así como la mejora de los bienes y servicios públicos y promover la transparencia y rendición de cuentas.
Presupuesto Ciudadano	Tiene como finalidad difundir información relacionado con los ingresos y gastos del Gobierno de Jalisco; la idea principal es explicar a los Jaliscienses de forma sencilla, clara y transparente, de donde provienen los recursos públicos, y primordialmente dar a conocer el destino de los mismos. Documento que explica en forma breve y sencilla el proceso de elaboración del Presupuesto de Egresos del Estado, su contenido y los criterios utilizados para el destino de los recursos en un lenguaje y presentación claros y explícitos.
Presupuesto de Egresos	Es aquella estructuración detallada de las prioridades y acciones que lleva a cabo el gobierno a través de la efectiva asignación de recursos al proceso de creación de valor, a los costos de producción y, a los bienes y servicios que se producen.
Presupuesto disponible	Es el saldo que resulta de restar al presupuesto aprobado o modificado autorizado de las dependencias y entidades, el ejercido, el comprometido y, en su caso, las reservas por motivos de control presupuestario, más los reintegros al presupuesto del ejercicio en curso.
Presupuesto no regularizable	Son las erogaciones con cargo al Presupuesto de Egresos que no implican un gasto permanente en subsecuentes ejercicios fiscales para el mismo rubro de gasto.

Presupuesto regularizable	Son las erogaciones que con cargo al presupuesto autorizado implican un gasto permanente en subsecuentes ejercicios fiscales para el mismo rubro de gasto, incluyendo, en materia de servicios personales, las percepciones ordinarias, prestaciones económicas, repercusiones por concepto de seguridad social, contribuciones y demás asignaciones derivadas de compromisos laborales, correspondientes a servidores públicos de las dependencias y entidades.
Problema	<p>Cuestión que se trata de aclarar o resolver. Conjunto de hechos o circunstancias que dificultan la consecución de algún fin. Planteamiento de una situación cuya respuesta desconocida debe de obtenerse a través de métodos científicos. Un problema puede ser una necesidad insatisfecha o una condición negativa de un grupo de población.</p> <p>En términos de la Matriz de Indicadores para Resultados, consiste en identificar entre las demandas sociales u oportunidades de desarrollo, la prioritaria, que tiene posibilidades de ser resuelta a través de la acción gubernamental.</p>
Proceso	Conjunto ordenado de etapas y pasos con características de acción concatenada, dinámica y progresiva, que concluye con la obtención de un resultado.
Producto Interno Bruto	<p>Es la suma de los valores monetarios de los bienes y servicios producidos en un país durante un ejercicio; es un valor libre de duplicaciones que corresponde a la suma del valor agregado que se genera durante un ejercicio, en todas las actividades de la economía. Asimismo, se define como la diferencia entre el valor bruto de la producción menos el valor de los bienes y servicios (Consumo Intermedio) que se usa en el proceso productivo; su cálculo toma como referencia los precios de los bienes y servicios vigentes en cada año, a los que se denomina precios corrientes.</p> <p>Valor total de los bienes y servicios producidos en el territorio de un país en un periodo determinado, libre de duplicaciones.</p>
Productos	Son bienes o servicios provistos y entregados. Primer resultado de la acción de un servicio o acción pública y al efecto más inmediato que tiene la población beneficiaria.
Programa Especial	Es un instrumento de planeación derivado del Plan Estatal de Desarrollo y Gobernanza, que contiene objetivos, metas, estrategias e indicadores, diseñado para atender una prioridad específica para el desarrollo de los ciudadanos del estado.

Programa Presupuestario	<p>Es el agrupamiento, integración y articulación de diversas acciones de las entidades públicas con un cierto grado de homogeneidad respecto de los objetivos a lograr, a las que se les asigna recursos humanos, materiales y financieros, conformando un plan económico, orientado a proveer bienes y servicios que obtengan resultados específicos a favor de la población objetivo o área de enfoque; contribuyendo así a la consecución total o parcial de los resultados asociados a objetivos de las políticas públicas.</p> <p>Tipos:</p> <p>Sustantivos: los que generan los productos y servicios hacia la población, en atención al marco normativo de las dependencias, organismos y entidades.</p> <p>Público: Programas Sustantivos, Sujetos a Reglas de Operación.</p> <p>Adjetivos: Mediante los cuales se generan los productos o servicios de atención interna para la operación de las dependencias, organismos y entidades.</p> <p>Proyectos: Nueva propuesta de inversión, que tendrá una duración determinada y atienden a la solución de un problema específico de mejora, modernización, redefinición de procesos operativos, inmuebles, equipamientos, diferente a los considerados de inversión pública.</p> <p>Estratégicos: Los que se atienden de manera directa a las prioridades de Gobierno y se integran en el tablero de control.</p>
Programa Público	<p>Es un instrumento de planeación participativa, referido al conjunto interrelacionado de actividades, que como procesos sistemáticos en las dependencias o entidades tienen la finalidad de atender un problema público definido, a través de la entrega de beneficios tangibles, sean económicos, en especie, de infraestructura o servicios.</p>
Programa Sectorial	<p>Es un instrumento de planeación derivado del Plan Sectorial y Plan Estatal de Desarrollo y Gobernanza, que contiene objetivos, metas, estrategias e indicadores, diseñado para atender una materia o sector específico del desarrollo del estado, el cual vincula al ciudadano, instituciones públicas, sociales y privadas.</p>
Programación	<p>Segunda etapa del Ciclo Presupuestario en la que se definen los programas presupuestarios que tendrán a cargo las dependencias y entidades, así como los recursos necesarios para cumplir sus objetivos.</p> <p>Es el proceso mediante el cual se determinan metas, tiempos, responsables, instrumentos de acción y recursos necesarios para el logro de los objetivos de mediano y largo plazos fijados en el Plan Estatal de Desarrollo.</p>
Programas de Inversión	<p>Son las acciones que implican erogaciones de gasto de capital destinadas tanto a obra pública en infraestructura como a la adquisición y modificación de inmuebles, adquisiciones de bienes muebles asociadas a estos programas, y rehabilitaciones que impliquen un aumento en la capacidad o vida útil de los activos de infraestructura e inmuebles, y mantenimiento.</p>

Propósito (MIR)	En términos de la Matriz de Indicadores para Resultados, es la razón del ser del programa presupuestario en tanto que expresa el resultado o impacto directo que se espera lograr en la población objetivo como consecuencia de la utilización de los componentes (bienes y servicios públicos) producidos o entregados por el programa.
Proyecto	Son bienes y servicios que produce y entrega el sector público, necesarios para alcanzar los objetivos y metas de un programa emanado del Plan Estatal de Desarrollo y Gobernanza.
Proyecto Ejecutivo	Es el conjunto de elementos que tipifican, describen y especifican detalladamente las obras de edificación, restauración, urbanas e infraestructura, en cualquiera de sus géneros, expresadas en planos, documentos y estudios técnicos necesarios para la ejecución de la obra, elaborados por un director responsable de proyecto, o varios con especialidad en la materia; que incluye además, memoria de cálculo, memoria descriptiva, catálogo de conceptos, presupuesto de obra, especificaciones de construcción, calendario de obra, así como los manuales de operación y mantenimiento
Proyectos de Inversión	Acciones que implican erogaciones de gasto de capital destinadas a obra pública en infraestructura, así como la construcción, adquisición y modificación de inmuebles, las adquisiciones de bienes muebles asociadas a estos proyectos, y las rehabilitaciones que implican un aumento en la capacidad o vida útil de los activos de infraestructura e inmuebles.
R	
Recursos Etiquetados	Son los que provienen de transferencias federales etiquetadas, en el caso de los Municipios, adicionalmente se incluyen las erogaciones que éstos realizan con recursos de la Entidad Federativa con un destino específico. El CONAC considera en esta clasificación Recursos Federales, Recursos Estatales y Otros Recursos de Transferencias Federales Etiquetadas.
Recursos No Etiquetados	Son los recursos que provienen de Ingresos de libre disposición y financiamientos. El CONAC considera en esta clasificación: Recursos Fiscales, Financiamientos Internos, Financiamientos Externos, Ingresos Propios, Recursos Federales, Recursos Estatales, Otros Recursos de Libre Disposición.
Región	Es la porción del territorio estatal, que integran varios municipios y que se identifican por semejanzas geográficas, socioeconómicas o político administrativas.
Reglas de Operación	Conjunto de disposiciones que precisan la forma de operar un programa que otorga subsidios a la población, con el propósito de lograr niveles esperados de eficacia, eficiencia, equidad y transparencia.

Responsabilidad Presupuestaria	Es la observancia de los principios y las disposiciones de la Ley de Disciplina Financiera, la Ley del Presupuesto, el Presupuesto de Egresos y los ordenamientos jurídicos aplicables que procuren el equilibrio presupuestario, la disciplina fiscal y financiera, así como el cumplimiento de las disposiciones legales en la materia aprobadas por el Congreso del Estado.
Resumen Narrativo (MIR)	En el marco de la Matriz de Indicadores para Resultados (MIR), se trata de la redacción de manera positiva de los objetivos esperados para cada nivel (fila) de la MIR (fin, propósito, componente y actividad).
S	
Sector	Es un criterio de clasificación presupuestal que identifica a las unidades administrativas a través de las cuales se realiza la asignación, gestión y rendición de los recursos financieros públicos. Asimismo, se refiere al mayor nivel agregado de categorización institucional al identificar a los tres poderes en el Estado, Órganos Autónomos y Municipios, tal como lo señala la Constitución Política del Estado de Jalisco.
Seguimiento	Quinta etapa del Ciclo Presupuestario que busca tener un seguimiento puntual del avance en los objetivos de cada dependencia, por medio del Sistema de Evaluación del Desempeño.
Seguimiento de metas	Proceso que proporciona información sobre el avance observado en las metas de los indicadores y sobre el ejercicio de los recursos asignados a los programas, lo que apoya la ejecución de las medidas pertinentes para el cumplimiento de los objetivos y el logro de los resultados o impactos previstos.
Sentido del Indicador	Se refiere a la dirección en que debe moverse el indicador para que su medición signifique avance o mejora en lo que mide. Es decir, permite conocer cuando un resultado representa un desempeño positivo o negativo. Puede ser descendente (la meta siempre será menor que la línea base y si disminuye el valor del indicador, significa que hay un buen desempeño) o ascendente (la meta siempre será mayor que la línea base y si crece el valor del indicador, es representativo de un buen desempeño).
Servicios básicos	Son las asignaciones destinadas a cubrir erogaciones por concepto de servicios básicos necesarios para el funcionamiento de los entes públicos. Comprende servicios tales como: postal, telegráfico, telefónico, energía eléctrica, agua, transmisión de datos, radiocomunicaciones y otros análogos.

Sistema de Evaluación del Desempeño (SED)	Es el conjunto de elementos metodológicos que permiten realizar una valoración objetiva del desempeño de los programas, bajo los principios de verificación del grado de cumplimiento de metas y objetivos, con base en indicadores estratégicos y de gestión que permitan conocer el impacto social de los programas presupuestarios.
Sub-Función	Es el tercer nivel de desagregación del Clasificador Funcional del Gasto, que permite identificar de forma más precisa las funciones de gobierno, desarrollo social, desarrollo económico y otras no clasificadas; permitiendo determinar los objetivos específicos de las políticas públicas y los recursos financieros que se asignan para alcanzar éstos.
Subsidios y Subvenciones	<p>Son las asignaciones de recursos previstas en el Presupuesto de Egresos del Estado de Jalisco que, a través de las dependencias y organismos, se otorgan a los diferentes sectores de la sociedad, o municipios para fomentar el desarrollo de actividades sociales o económicas prioritarias de interés general.</p> <p>Asignaciones que se otorgan para el desarrollo de actividades prioritarias de interés general a través de los entes públicos a los diferentes sectores de la sociedad, con el propósito de: apoyar sus operaciones; mantener los niveles en los precios; apoyar el consumo, la distribución y comercialización de los bienes; motivar la inversión; cubrir impactos financieros; promover la innovación tecnológica; así como para el fomento de las actividades agropecuarias, industriales o de servicios.</p>
Supuestos (MIR)	Bajo el marco de Matriz de Indicadores para Resultados, son los factores externos al funcionamiento del programa y sus operadores, cuya ocurrencia es necesaria para el logro de los objetivos del programa y, en caso de no suceder, implican contingencias que disminuyen la factibilidad del cumplimiento de la meta.
T	
Temáticas Especiales	Están establecidos en el Plan Estatal de Gobernanza y Desarrollo. Los temas especiales son las urgencias específicas del estado que requieren un trato preferencial por parte de toda la administración pública estatal de los tres poderes y organismos autónomos. Siendo Femicidios, Personas desaparecidas, Recuperación integral del Río Santiago y el Desarrollo integral de las niñas, los niños y adolescentes.

Temáticas Sectoriales	Están establecidos en el Plan Estatal de Gobernanza y Desarrollo. Los temas sectoriales del Plan Estatal de Gobernanza y Desarrollo se rigen por 36 temáticas sectoriales, 6 temáticas transversales y 4 temáticas especiales. Representan un ámbito específico del desarrollo del Jalisco, en ellos se agrupan los principales problemas públicos que afectan el desarrollo de Jalisco y que fueron identificados en los diferentes ejercicios de análisis y consulta. Cada temática del PEGD contiene un diagnóstico que refleja el estado actual de los problemas y potencialidades inherentes. Para cada tema se genera un objetivo de desarrollo, que muestra el resultado que se quiere lograr.
Temáticas Transversales	Están establecidos en el Plan Estatal de Gobernanza y Desarrollo. Los temas transversales son pilares o potencializadores que no se circunscriben a un problema concreto, al contrario, atañen a toda la administración pública. Destacan de los demás temas abordados por su complejidad y por su carácter indispensable para la comprensión del resto del Plan. Para su atención, el Estado debe de tenerlos presentes en todo su actuar, entre estos, se tienen a los derechos humanos, igualdad de género, gobernanza para el desarrollo, cultura de paz y cambio climático y corrupción e impunidad.
Tipo de Gasto	Es aquel que pertenece a la Clasificación Económica en el que se relacionan las transacciones públicas que generan gastos con los grandes agregados de la clasificación económica presentándolos en (1) Gasto Corriente, (2) Gasto de Capital (3) Amortización de la deuda y disminución de pasivos, (4) Pensiones y Jubilaciones y (5) Participaciones.
Transferencias	Son las asignaciones de recursos estatales o federales previstas en los presupuestos de las Secretarías y Dependencias, destinadas a las entidades del Sector Paraestatal bajo su coordinación sectorial o en su caso, a los órganos desconcentrados, para sufragar los gastos de operación y de capital, incluyendo el déficit de operación y los gastos de administración asociados al otorgamiento de subsidios, así como las asignaciones para el apoyo de programas de las entidades paraestatales vinculados con operaciones de inversión financiera o para el pago de intereses, comisiones y gastos, derivados de créditos contratados en moneda nacional o extranjera.
Transferencias Federales etiquetadas	Son los recursos que reciben de la Federación las Entidades Federativas y los Municipios, que están destinados a un fin específico, entre los cuales se encuentran las aportaciones federales a que se refiere el Capítulo V de la Ley de Coordinación Fiscal, la cuota social y la aportación solidaria federal previstas en el Título Tercero Bis de la Ley General de Salud, los subsidios, convenios de reasignación y demás recursos con destino específico que se otorguen en términos de la Ley Federal de Presupuesto y Responsabilidad Hacendaria y el Presupuesto de Egresos de la Federación.

Transparencia	Es el conjunto de disposiciones y actos mediante los cuales los sujetos obligados tienen el deber de poner a disposición de cualquier persona la información pública que poseen y dan a conocer, en su caso, el proceso y la toma de decisiones de acuerdo a su competencia, así como las acciones en el ejercicio de sus funciones.
Transparencia Presupuestaria	Definición de normas específicas y ejecución de acciones concretas, con el fin de que la sociedad tenga libre acceso a información estratégica y en lenguaje ciudadano sobre los procesos de planeación, programación, ejercicio, seguimiento y evaluación del presupuesto. La Transparencia Presupuestaria permite que la sociedad participe con información verídica, accesible y oportuna, en el seguimiento y control de las finanzas públicas y el cumplimiento de los objetivos y metas del presupuesto y de los programas del gobierno.
Transversalidades	<p>Los temas transversales son pilares o potencializadores que no se circunscriben a un problema concreto, al contrario, atañen a toda la administración pública. Destacan de los demás temas abordados por su complejidad y por su carácter indispensable para la comprensión del resto del Plan Estatal de Gobernanza y Desarrollo. Para su atención, el Estado debe de tenerlos presentes en todo su actuar. Los Temas Transversales por su naturaleza transversal abordan diversas áreas específicas el cual permite que los objetivos del desarrollo se ejecuten con efectividad, equidad y mejores prácticas.</p> <p>La Transversalidad de los Programas Presupuestarios hace referencia a los Temas Transversales y/o Especiales establecidos en el Plan Estatal de Gobernanza y Desarrollo. La transversalidad es identificable en la clave programática-presupuestal a través del código asociado al “Componente”, que está compuesto por dos dígitos y en el que el primer dígito tiene una característica alfanumérica que en el caso de que exista una letra se relacionará directamente con la transversalidad conforme a una tabla establecida en el apartado orientado a la “Clave de Transversalidad de Componentes” en el Manual de Programación y Presupuesto.</p> <p>Para más información sobre los Temas Transversales y los Temas Especiales consultar el Plan Estatal de Gobernanza y Desarrollo 2018-2024, el Manual de Programación y Presupuesto o los Cuadernos Ejecutivos de los Temas Transversales.</p>
U	
Unidad de medida	Es la forma en que se quiere cuantificar el resultado de la medición expresada por un indicador (ej. pesos, casas, porcentaje de atención y/o cumplimiento, etc.).



Unidad Ejecutora del Gasto	Son las unidades administrativas que son responsables de ejercer la asignación presupuestaria correspondiente y están facultadas para llevar a cabo las actividades que conduzcan al cumplimiento de objetivos y metas establecidos en los programas.
Unidad Presupuestal	Es el elemento de la clave presupuestaria que identifica y clasifica los Poderes Legislativo y Judicial, los Organismos Autónomos, así como las Dependencias y Entidades del Poder Ejecutivo que tengan asignación financiera directa para el ejercicio de sus funciones o aquellas que por su trascendencia deban ser consideradas como tales por el Congreso del Estado.
Unidad Responsable (UR)	Término genérico con el que se identifica a los organismos desconcentrados, a las entidades paraestatales conformadas por los organismos públicos descentralizados, empresas de participación estatal y fideicomisos; identificador para transparentar la información de las instituciones públicas que conforman los poderes Legislativo, Judicial, y entes autónomos que determine la Secretaría de la Hacienda Pública.

Siglas o Acrónimos

ADEFAS	Adeudos de Ejercicios Fiscales Anteriores.
AR	Asignación de Recursos.
AT	Anexo Transversal.
CACEJ	Consejo de Armonización Contable del Estado de Jalisco.
CIP	Comité Interno de Presupuestación.
COM	Componente.
CONAC	Consejo Nacional de Armonización Contable.
CREMAA	Calidad, Relevancia, Economía, Monitoreable, Adecuado y Aportación Marginal.
DGPPEGP	Dirección General de Programación, Presupuesto y Evaluación del Gasto Público.
DT	Destino.
FF	Fuente del Financiamiento.
FIN	Finalidad.
FUN	Función.
GpR	Gestión para Resultados.
LDSEJ	Ley de Desarrollo Social para el Estado de Jalisco.
LFSRCEJ	Ley de Fiscalización Superior y Rendición de Cuentas del Estado de Jalisco y sus Municipios.
LIA	Límite Inferior Amarillo.
LIR	Límite Inferior Rojo.
LIV	Límite inferior Verde.
LOP	Ley de Obra Pública del Estado de Jalisco y sus Municipios.
LOPE	Ley Orgánica del Poder Ejecutivo del Estado de Jalisco.
LPPEJM	Ley de Planeación Participativa para el Estado de Jalisco y sus Municipios.
LPPEJM	Ley de Planeación Participativa para el Estado de Jalisco y sus Municipios.

LSA	Límite superior Amarillo.
LSR	Límite Superior Rojo.
LSV	Línea Superior Verde.
LTAIPEJM	Ley de Transparencia y Acceso a la Información Pública del Estado de Jalisco.
MIR	Matriz de Indicadores para Resultados.
MML	Metodología del Marco Lógico.
MUN	Municipio.
ODS (ONU)	Objetivos de Desarrollo Sostenible de la Agenda de Desarrollo Sostenible adoptado por los Estados Miembros de la Naciones Unidas.
OG	Objeto del Gasto.
ONU	Organización de las Naciones Unidas.
PbR	Presupuesto basado en Resultados.
PEGD	Plan Estatal de Gobernanza y Desarrollo.
PIB	Producto Interno Bruto.
PND	Plan Nacional de Desarrollo.
PP	Programa Presupuestario.
REG	Región.
SEC	Sector.
SED	Sistema de Evaluación del Desempeño.
UEG	Unidad Ejecutora del Gasto.
UP	Unidad Presupuestal.
UR	Unidad Responsable.

Fuentes de información:

- Ley de Disciplina Financiera
- CONAC Consejo Nacional de Armonización Contable.
Momentos contables de los Egresos.
Lineamientos para la construcción y diseño de indicadores de desempeño mediante la Metodología de Marco Lógico.
Clasificador por Objeto del Gasto.
Clasificador por Tipo de Gasto.
- Ley General de Contabilidad Gubernamental
- Ley Federal de Presupuesto y Responsabilidad Hacendaria y su Reglamento.
- Glosario de los principales términos sobre evaluación y gestión basada en resultados file:///H:/2022%20Actualizaci%C3%B3n%20Materiales/Glosario_de_terminos_sobre_evaluaci%C3%B3n_y_gesti%C3%B3n_basada%20en%20resultados.pdf
- Ley de Fiscalización Superior y Rendición de Cuentas del Estado de Jalisco y sus Municipios.
- Ley de Desarrollo Social para el Estado de Jalisco.
- Ley de Planeación Participativa para el Estado de Jalisco y sus Municipios.
- Ley de Transparencia y Acceso a la Información Pública del Estado de Jalisco.
- Ley de Obra Pública del Estado de Jalisco y sus Municipios.
- <https://www.transparenciapresupuestaria.gob.mx/es/PTP/Glosario>
- Glosario de Términos, Ingreso, Gasto y Deuda Pública. 2018 <https://www.cefp.gob.mx/publicaciones/documento/2014/noviembre/cefp0202014.pdf>
- <https://transparenciafiscal.jalisco.gob.mx/sites/default/files/73.pdf>

Gobierno del Estado de Jalisco
Secretaría General de Gobierno
Oficialía Mayor
Dirección de Publicaciones

Este informe se terminó de imprimir el día 3 de noviembre de 2022.

La edición consta de 10 ejemplares.

Portada Papel Couché de 250 gramos, interiores en papel cultural de 90 gramos.

Diseño y Producción: Dirección de Publicaciones del Gobierno del Estado de Jalisco.



JALISCO TIENE RUMBO

