



# Informe Programático Presupuestal

---

## Anexo 02 / Dos

Tomo III / Noviembre 2023

Quinto Informe de Gobierno

---

**Enrique Alfaro** Ramírez

Gobernador de Jalisco





DR © 2023

Gobierno del Estado de Jalisco

Secretaría de Planeación y Participación Ciudadana

Secretaría General de Gobierno

Dirección de Publicaciones

Unidad Administrativa Estatal, Edificio C, 1<sup>er</sup> Piso

[www.jalisco.gob.mx](http://www.jalisco.gob.mx)

Impreso y hecho en México/Printed and made in Mexico

# Informe Financiero Presupuestal

## Anexo 02 / Dos Tomo III

### Índice

■ 1. <b>Introducción</b>	4
■ 2. <b>Ingresos</b>	6
2.1 Histórico de Ingresos 2018-2023	6
■ 3. <b>Egresos</b>	7
3.1. Diagrama de Distribución del Presupuesto	7
3.2. Reporte por Unidad Presupuestal	8
3.3. Reporte por Capítulo de Gasto	10
3.4. Reporte por Unidad Presupuestal y Capítulo de Gasto	11
3.5. Reporte por Objeto del Gasto	15
3.6. Gráfico de Distribución del Presupuesto	114
3.7. Reporte por Dimensión y Temática Sectorial	115
3.8. Reporte por Temática Sectorial	117
■ 4. <b>Deuda Pública</b>	119
4.1. Informe General de las Condiciones de la Deuda Pública	119

# 1. Introducción

---

Después de enfrentar adversidades de escala global, en Jalisco fue necesario replantear proyectos, prioridades y políticas, sin perder de vista que lo fundamental sigue siendo la salud de la población, que es imprescindible fortalecer la alianza entre el gobierno y la sociedad para construir a largo plazo.

El Presupuesto de Egresos para el ejercicio fiscal 2023 contempló una distribución del ingreso que propicia el crecimiento de los diferentes sectores productivos y grupos de población.

Hemos demostrado que la inversión en infraestructura genera beneficios de corto y largo plazo, tanto por la derrama económica que estimula la economía del Estado, como por su efecto social, al mejorar la prestación de los servicios y la calidad de vida de los jaliscienses.

Desde el eje de la infraestructura consolidamos la atención de prioridades en las áreas de seguridad, salud y educación, mientras que con una gestión gubernamental con enfoque a resultados se impulsó el respeto y promoción de los derechos humanos, la igualdad de género, la protección y cuidado al medioambiente, así como la atención integral de nuestras niñas, niños y adolescentes.

Este informe refleja las disposiciones aplicables en el Decreto Número 29116/LXIII/22, mediante el cual se aprobó el Presupuesto de Egresos del Estado de Jalisco para el ejercicio fiscal 2023. Se muestra el avance ejercido del gasto público durante el período enero-septiembre. La información correspondiente a la totalidad del ejercicio fiscal 2023 se presenta de forma oficial en los reportes e informes de Cuenta Pública.

La información financiera que a continuación se presenta, atiende, da cumplimiento y esta armonizada, en apego a lo señalado por la Ley General de Contabilidad Gubernamental y los documentos emitidos por el Consejo Nacional de Armonización Contable (CONAC), asimismo, detalla las operaciones de ingresos y egresos públicos del Gobierno del Estado de Jalisco, durante el ejercicio fiscal 2023, en los siguientes rubros:

- Ingresos
- Egresos
  - Distribución del Gasto
  - Unidad Presupuestal
  - Capítulo de Gasto
  - Unidad Presupuestal y Capítulo de gasto
  - Objeto del Gasto
  - Prioridades de Gobierno
  - Eje y Tema
  - Temática Sectorial
- Deuda Pública

La técnica presupuestaria PbR facilita el control y evaluación del desempeño del gasto público, propiciando que las acciones, obras y servicios públicos contemplados en los programas presupuestarios se realicen, entre otros criterios, con legalidad, honestidad, eficiencia, eficacia, economía, racionalidad, austeridad, transparencia, control, rendición de cuentas y perspectiva de género, enfocados al cumplimiento de los cinco Ejes para el Desarrollo contemplados en el Plan Estatal de Gobernanza y Desarrollo.


Hoy, Jalisco tiene rumbo gracias a la planeación estratégica, a la suma de esfuerzos y a la toma de decisiones difíciles, pero necesarias. Los resultados de los proyectos y las acciones emprendidas por el Gobierno de Jalisco han impulsado desde el primer día una renovación a fondo del sistema político, económico y social del Estado. El rumbo de crecimiento, justicia y sostenibilidad que ha sabido retomar nuestro estado luego de la pandemia es un objetivo común entre quienes integramos las instituciones y poderes públicos, pero también es el resultado del trabajo de quienes desde distintas áreas se esfuerzan para aportar valor a la sociedad.

## 2. Ingresos

### 2.1 Histórico de Ingresos 2018-2023

Conceptos de Ingreso	2018	2019	2020	2021	2022	2023
Impuestos	4,879.74	5,604.49	5,581.88	6,425.46	8,815.57	8,699.57
Cuotas y Aportaciones de Seguridad Social	0.004	-	-	-	-	-
Derechos	3,240.88	3,838.76	3,773.53	4,727.15	5,249.89	4,685.73
Productos	452.30	892.72	657.73	526.55	856.10	841.50
Aprovechamientos	1,023.81	956.58	1,176.22	1,545.65	1,906.17	3,289.47
<b>Total Ingresos Estatales</b>	<b>9,596.73</b>	<b>11,292.55</b>	<b>11,189.35</b>	<b>13,224.81</b>	<b>16,827.73</b>	<b>17,516.27</b>
Participaciones Federales	56,114.33	56,978.07	55,325.39	61,187.31	71,107.43	61,098.42
Ingresos Extraordinarios <sup>1)</sup>	8,079.00	7,096.16	15,405.84	6,712.68	4,928.39	3,492.85
Aportaciones Federales	34,168.48	36,290.08	37,505.66	38,085.22	41,471.53	31,511.65
Otros Apoyos Federales <sup>2)</sup>	6,065.39	6,207.82	6,726.78	6,828.38	6,759.14	5,419.59
Otros Ingresos <sup>3)</sup>	800.10	2,705.22	5,165.91	714.66	124.27	2,983.53
<b>Total Ingresos</b>	<b>114,824.04</b>	<b>120,569.90</b>	<b>131,318.93</b>	<b>126,753.06</b>	<b>141,218.49</b>	<b>122,022.30</b>

#### Ingresos 2018 - 2023



#### Notas:

Cifras en millones de pesos

Cifras al cierre de septiembre 2023

1) Incluye Endeudamiento Interno, en su caso

2) U de G

3) FIES, FEIEF, Fondo para el Desarrollo Regional Sustentable de Estados y Municipios Mineros (estatal) y Donativo

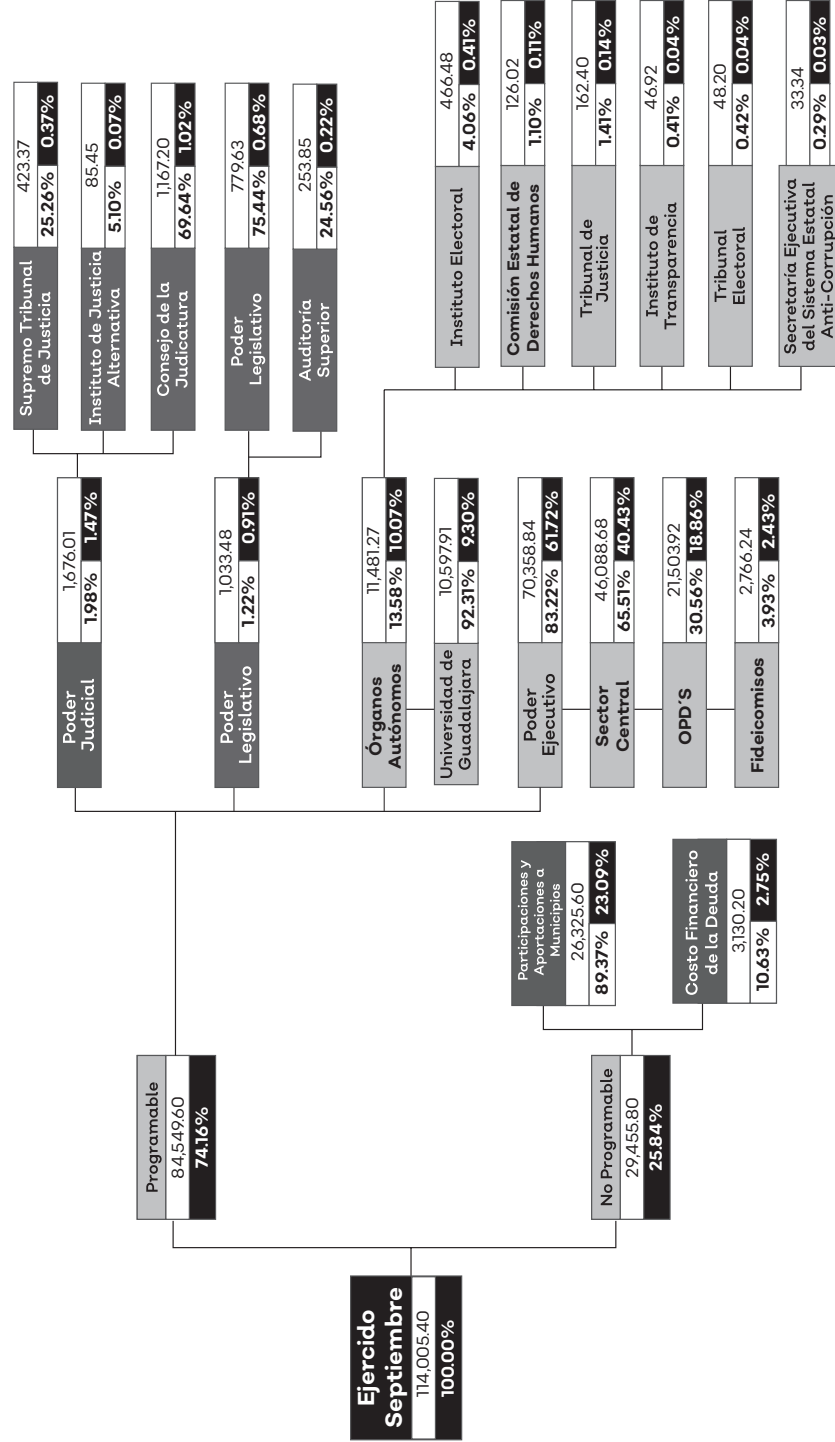
Las cifras al cierre de septiembre 2023 son preliminares, hasta que se realicen las adecuaciones presupuestales

### 3. Egresos

#### 3.1 Diagrama de Distribución del Presupuesto

## Presupuesto Ejercido por Sector

Cifras en Millones de pesos



Cifras Preliminares al Cierre de Septiembre



## 3.2 Reporte por Unidad Presupuestal

### Presupuesto Ejercido por Unidad Presupuestal

UP	Nombre Dependencia	Ejercido
01	Despacho del Gobernador	3,226,282
02	Secretaría General de Gobierno	595,698,130
03	Secretaría de la Hacienda Pública	904,211,114
04	Secretaría de Educación	28,223,521,985
05	Secretaría de Salud Jalisco	13,199,958,214
06	Secretaría de Infraestructura y Obra Pública	8,698,752,184
07	Secretaría de Desarrollo Económico	192,421,856
08	Secretaría de Turismo	162,777,561
09	Secretaría de Agricultura y Desarrollo Rural	954,930,443
10	Secretaría de Medio Ambiente y Desarrollo Territorial	672,971,856
11	Secretaría del Sistema de Asistencia Social	2,568,920,425
12	Secretaría de Innovación, Ciencia y Tecnología	646,211,771
13	Secretaría de Cultura	499,172,710
14	Secretaría del Trabajo y Previsión Social	279,186,279
15	Secretaría del Transporte	2,342,956,371
16	Fiscalía Estatal	1,884,682,127
17	Procuraduría Social	120,710,766
18	Contraloría del Estado	74,970,672
19	Unidades Administrativas de Apoyo	226,844,149
20	Tribunal de Arbitraje y Escalafón	47,992,936
21	Deuda Pública	3,130,200,040
22	Participaciones	18,558,792,691
23	Aportaciones, Transferencias y Subsidios a Municipios	7,766,805,509
24	Poder Legislativo del Estado de Jalisco	1,033,483,113
25	Poder Judicial del Estado de Jalisco	1,676,014,986
26	Comisión Estatal de Derechos Humanos de Jalisco	126,023,398
27	Instituto Electoral y de Participación Ciudadana del Estado de Jalisco	466,475,881
28	Instituto de Transparencia, Información Pública y Protección de Datos Personales del Estado de Jalisco	46,917,275

<b>UP</b>	<b>Nombre Dependencia</b>	<b>Ejercido</b>
29	Universidad de Guadalajara	10,597,905,951
31	Tribunal Electoral del Estado de Jalisco	48,199,200
32	Tribunal de Justicia Administrativa del Estado de Jalisco	162,401,675
33	Secretaría Ejecutiva del Sistema Estatal Anti-Corrupción	33,341,747
35	Secretaría de Administración	979,928,786
36	Secretaría de Planeación y Participación Ciudadana	58,345,367
37	Secretaría de Seguridad	3,490,569,474
38	Secretaría de Gestión Integral del Agua	831,355,909
39	Secretaría de Igualdad Sustantiva Entre Mujeres y Hombres	445,175,406
40	Jefatura de Gabinete	64,747,337
41	Consejería Jurídica del Poder Ejecutivo del Estado	18,898,557
42	Coordinación General Estratégica de Seguridad	1,141,850,585
43	Coordinación General Estratégica de Desarrollo Social	491,948,914
44	Coordinación General Estratégica de Crecimiento y Desarrollo Económico	125,178,107
45	Coordinación General Estratégica de Gestión del Territorio	349,249,027
46	Unidad de Enlace Federal y Asuntos Internacionales	14,421,241
47	Fiscalía Especializada en Combate a la Corrupción	43,900,786
48	Fiscalía Especializada en Materia de Delitos Electorales	3,151,782
<b>Total General</b>		<b>114,005,400,578</b>

Cifras Preliminares al Cierre de Septiembre

### 3.3 Reporte por Capítulo de Gasto

#### Presupuesto Ejercido por Capítulo de Gasto

<b>CAP</b>	<b>Nombre Capítulo De Gasto</b>	<b>Ejercido</b>
1000	Servicios Personales	29,500,179,025
2000	Materiales y Suministros	1,175,056,521
3000	Servicios Generales	4,301,713,274
4000	Transferencias, Asignaciones, Subsidios y Otras Ayudas	39,275,833,648
5000	Bienes Muebles, Inmuebles e Intangibles	949,794,156
6000	Inversión Pública	6,904,391,314
7000	Inversiones Financieras y Otras Provisiones	2,442,634,399
8000	Participaciones Y Aportaciones	26,325,598,200
9000	Deuda Pública	3,130,200,040
<b>Total General</b>		<b>114,005,400,578</b>

Cifras Preliminares al Cierre de Septiembre

### 3.4 Reporte por Unidad Presupuestal y Capítulo de Gasto Presupuesto Ejercido por Unidad Presupuestal y Capítulo de Gasto

UP	Nombre Dependencia	Servicios Personales	Materiales y Suministros	Servicios Generales	Transferencias, Asignaciones, Subsidios y Otras Ayudas	Bienes Muebles, Inmuebles e Intangibles	Inversión Pública	Inversiones Financieras y Otras Provisiones	Participaciones y Aportaciones	Deuda Pública	Total Ejercido	% Representación Total General
01	Despacho del Gobernador	2,335,182	12,923	878,177	-	-	-	-	-	-	3,226,282	0.00%
02	Secretaría General de Gobierno	291,746,674	13,800,277	33,544,882	229,255,127	2,505,738	17,149,654	7,695,778	-	-	595,698,130	0.52%
03	Secretaría de la Hacienda Pública	425,838,790	34,230,441	187,234,129	251,114,791	5,792,964	-	-	-	-	904,211,114	0.79%
04	Secretaría de Educación	230,501,081,666	92,960,459	1,551,911,665	1,540,272,366	189,517,110	-	1,798,752,219	-	-	28,223,521,985	24.76%
05	Secretaría de Salud Jalisco	76,982,043	3,684,609	40,714,740	12,896,041,040	182,535,783	-	-	-	-	13,199,958,214	11.58%
06	Secretaría de Infraestructura y Obra Pública	153,675,693	37,911,533	36,794,681,935	1,375,794,233	37,685,509	67,598,878	-	-	-	8,698,752,184	7.63%
07	Secretaría de Desarrollo Económico	478,491,673	980,854	15,327,104	117,693,562	16,908	-	10,554,261	-	-	192,421,856	0.17%
08	Secretaría de Turismo	34,424,170	1,181,549	9,600,757	99,268,935	74,566	18,227,584	-	-	-	162,777,561	0.14%
09	Secretaría de Agricultura y Desarrollo Rural	86,978,022	4,644,953	4,631,977,966	302,602,343	97,915	65,598,978	31,810,436	-	-	954,930,443	0.84%
10	Secretaría de Medio Ambiente y Desarrollo Territorial	92,867,876	7524,826	53,802,194	479,983,674	5,219,439	33,573,847	-	-	-	672,971,856	0.59%
11	Secretaría del Sistema de Asistencia Social	110,689,128	2,085,656	17,274,019	2,437,262,080	109,542	-	1,500,000	-	-	2,568,920,425	2.25%
12	Secretaría de Innovación, Ciencia y Tecnología	37,914,401	448,465	7,148,928	595,497,587	26,813	5,175,577	-	-	-	646,211,771	0.57%
13	Secretaría de Cultura	135,077,411	4,378,850	58,574,833	184,502,680	1,739,840	4,806,895	110,092,200	-	-	499,172,710	0.44%
14	Secretaría del Trabajo y Previsión Social	177,108,243	4,244,716	45,616,912	51,993,760	222,648	-	-	-	-	279,186,279	0.24%

UP	Nombre Dependencia	Servicios Personales	Materiales y Suministros	Servicios Generales	Transferencias, Asignaciones, Subsidios y Otras Ayudas	Bienes Muebles, Inmuebles e Intangibles	Inversión Pública	Inversiones Financieras y Otras Provisiones	Participaciones y Aportaciones	Deuda Pública	Total Ejercido	% Representación Total General
15	Secretaría del Transporte	218,254,014	16,615,763	114,757,919	1,515,599,170	-	-	477,729,505	-	-	2,342,956,371	2.06%
16	Fiscalía Estatal	1,454,137,864	164,366,213	166,399,072	1,020,000	987,589,778	-	-	-	-	1,884,682,127	1.65%
17	Procuraduría Social	112,587,088	1,513,468	5,535,210	-	1,075,000	-	-	-	-	120,710,766	0.11%
18	Contraloría del Estado	70,419,621	1,652,394	2,898,657	-	-	-	-	-	-	74,970,672	0.07%
19	Unidades Administrativas de Apoyo	126,870,511	7,831,623	92,072,823	-	69,192	-	-	-	-	226,844,149	0.20%
20	Tribunal de Arbitraje y Escalafón	36,951,721	819,050	10,219,165	-	3,000	-	-	-	-	47,992,936	0.04%
21	Deuda Pública	-	-	-	-	-	-	-	-	3,130,200,040	3,130,200,040	27.5%
22	Participaciones	-	-	-	-	-	-	-	18,558,792,691	-	18,558,792,691	16.28%
23	Aportaciones, Transferencias y Subsidios a Municipios	-	-	-	-	-	-	-	7766,805,509	-	7766,805,509	6.81%
24	Poder Legislativo del Estado de Jalisco	-	-	-	1,033,483,113	-	-	-	-	-	1,033,483,113	0.91%
25	Poder Judicial del Estado de Jalisco	-	-	-	1,676,014,986	-	-	-	-	-	1,676,014,986	1.47%
26	Comisión Estatal de Derechos Humanos de Jalisco	-	-	-	126,023,398	-	-	-	-	-	126,023,398	0.11%
27	Instituto Electoral y de Participación Ciudadana del Estado de Jalisco	-	-	-	466,475,881	-	-	-	-	-	466,475,881	0.41%
28	Instituto de Transparencia, Información Pública y Protección de Datos Personales del Estado de Jalisco	-	-	-	46,917,275	-	-	-	-	-	46,917,275	0.04%

UP	Nombre Dependencia	Servicios Personales	Materiales y Suministros	Servicios Generales	Transferencias, Asignaciones, Subsidios y Otras Ayudas	Bienes Muebles, Inmuebles e Intangibles	Inversión Pública	Inversiones Financieras y Otras Provisiones	Participaciones y Aportaciones	Deuda Pública	Total Ejercido	% Representación Total General
29	Universidad de Guadalajara	-	-	-	10,597,905,951	-	-	-	-	-	10,597,905,951	9.30%
31	Tribunal Electoral del Estado de Jalisco	-	-	-	48,199,200	-	-	-	-	-	48,199,200	0.04%
32	Tribunal de Justicia Administrativa del Estado de Jalisco	-	-	-	162,401,675	-	-	-	-	-	162,401,675	0.14%
33	Secretaría Ejecutiva del Sistema Estatal Anti-Corrupción	-	-	-	33,341,747	-	-	-	-	-	33,341,747	0.03%
35	Secretaría de Administración	16,771,044	18,417,816	606,111,119	2,655,979	185,032,828	-	-	-	-	979,928,786	0.86%
36	Secretaría de Planeación y Participación Ciudadana	45,836,093	632,829	2,389,221	4,950,000	37,223	-	4,500,000	-	-	58,345,367	0.05%
37	Secretaría de Seguridad	2,255,822,075	684,162,152	362,192,423	6,951,731	181,441,093	-	-	-	-	3,490,569,474	3.06%
38	Secretaría de Gestión Integral del Agua	3,120,070	112,193	334,191	827,789,456	-	-	-	-	-	831,355,909	0.73%
39	Secretaría de Igualdad Sustantiva Entre Mujeres y Hombres	66,995,503	1,190,104	13,771,652	363,075,111	143,037	-	-	-	-	445,175,406	0.39%
40	Jefatura de Gabinete	32,007,692	985,493	317,454,664	-	8,688	-	-	-	-	64,747,337	0.06%
41	Consejería Jurídica del Poder Ejecutivo del Estado	17,063,709	331,387	1,503,462	-	-	-	-	-	-	18,898,557	0.02%
42	Coordinación General Estratégica de Seguridad	90,284,405	98,911,398	31,405,281	863,819,718	57,429,783	-	-	-	-	1,141,850,585	1.00%

UP	Nombre Dependencia	Servicios Personales	Materiales y Suministros	Servicios Generales	Transferencias, Asignaciones, Subsidios y Otras Ayudas	Bienes Muebles, Inmuebles e Intangibles	Inversión Pública	Inversiones Financieras y Otras Provisiones	Participaciones y Aportaciones	Deuda Pública	Total Ejercicio	% Representación Total General
43	Coordinación General Estratégica de Desarrollo Social	10,908,864	11,0793	507,793	480,405,182	16,282	-	-	-	-	491,948,914	0.43%
44	Coordinación General Estratégica de Crecimiento y Desarrollo Económico	8,484,202	79,511	391,621	116,222,772	-	-	-	-	-	125,178,107	0.11%
45	Coordinación General Estratégica de Gestión del Territorio	6,900,280	47,556	1,000,267	341,299,126	1,799	-	-	-	-	349,249,027	0.31%
46	Unidad de Enlace Federal y Asuntos Internacionales	12,641,433	680,048	1,077,844	-	21,916	-	-	-	-	14,421,241	0.01%
47	Fiscalía Especializada en Combate a la Corrupción	36,804,947	2,384,658	4,500,620	-	210,561	-	-	-	-	43,900,786	0.04%
48	Fiscalía Especializada en Materia de Delitos Electorales	2,782,928	242,339	126,515	-	-	-	-	-	-	3,151,782	0.00%
<b>Totales</b>		<b>29,500,179,025</b>	<b>1,175,056,521</b>	<b>4,301,713,274</b>	<b>39,275,833,648</b>	<b>949,794,156</b>	<b>6,904,391,314</b>	<b>2,442,634,399</b>	<b>26,325,598,200</b>	<b>3,130,200,040</b>	<b>114,005,400,577</b>	<b>100.00%</b>

Cifras Preliminares al Cierre de Septiembre

### 3.5 Reporte por Objeto del Gasto

#### Presupuesto Ejercido por Objeto del Gasto

UP	UR	Partida	Concepto Partida	Ejercido
<b>Despacho del Gobernador</b>				
01	000	1131	Sueldo base	1,748,517
01	000	1311	Prima quinquenal por años de servicios efectivos prestados	7,468
01	000	1321	Prima vacacional y dominical	31,840
01	000	1322	Aguinaldo	157,632
01	000	1411	Cuotas al IMSS	35,556
01	000	1421	Cuotas para la vivienda	40,345
01	000	1431	Cuotas a pensiones	235,346
01	000	1432	Cuotas para el sistema de ahorro para el retiro	32,615
01	000	1712	Ayuda para despensa	18,971
01	000	1713	Ayuda para pasajes	17,271
01	000	1715	Estímulo por el día del servidor público	9,622
<b>Total Capítulo de Gasto</b>				<b>2,335,182</b>
01	000	2611	Combustibles, lubricantes y aditivos para vehículos destinados a servicios públicos y la operación de programas públicos	12,923
<b>Total Capítulo de Gasto</b>				<b>12,923</b>
01	000	3111	Servicio de energía eléctrica	739,202
01	000	3141	Servicio telefónico tradicional	4,886
01	000	3711	Pasajes aéreos nacionales	4,980
01	000	3712	Pasajes aéreos internacionales	28,550
01	000	3751	Viáticos en el país	29,453
01	000	3761	Viáticos en el extranjero	20,000
01	000	3981	Impuesto sobre nóminas y otros que se deriven de una relación laboral	50,301
01	000	3992	Subcontratación de servicios con terceros	804
<b>Total Capítulo de Gasto</b>				<b>878,177</b>
<b>Total Unidad Responsable</b>				<b>3,226,282</b>
<b>Total Unidad Presupuestal</b>				<b>3,226,282</b>
<b>Secretaría General de Gobierno</b>				
02	000	1131	Sueldo base	153,169,872
02	000	1211	Honorarios asimilables a salarios	3,231,673
02	000	1311	Prima quinquenal por años de servicios efectivos prestados	3,588,387
02	000	1321	Prima vacacional y dominical	2,741,564
02	000	1322	Aguinaldo	13,567,111
02	000	1348	Sobresueldos	1,357,938
02	000	1411	Cuotas al IMSS	7,807,349
02	000	1421	Cuotas para la vivienda	4,454,588
02	000	1431	Cuotas a pensiones	25,985,072



UP	UR	Partida	Concepto Partida	Ejercido
02	000	1432	Cuotas para el sistema de ahorro para el retiro	2,988,700
02	000	1521	Indemnizaciones por separación	868,196
02	000	1712	Ayuda para despensa	8,598,709
02	000	1713	Ayuda para pasajes	7,099,576
02	000	1715	Estímulo por el día del servidor público	7,060,559
Total Capítulo de Gasto				242,519,295
02	000	2111	Materiales, útiles y equipos menores de oficina	3,213,357
02	000	2121	Materiales y útiles de impresión y reproducción	2,487,537
02	000	2141	Materiales, útiles y equipos menores de tecnologías de la información y comunicaciones	952,406
02	000	2151	Material impreso e información digital	97,500
02	000	2161	Material de limpieza	486,269
02	000	2171	Materiales y útiles de enseñanza	224
02	000	2211	Productos alimenticios para los efectivos que participen en programas de seguridad pública	175,449
02	000	2214	Productos alimenticios para el personal en las instalaciones de las dependencias y entidades	365,369
02	000	2216	Productos alimenticios para el personal derivado de actividades extraordinarias	96,796
02	000	2231	Utensilios para el servicio de alimentación	24,989
02	000	2391	Otros productos adquiridos como materia prima	3,800
02	000	2421	Cemento y productos de concreto	40
02	000	2441	Madera y productos de madera	6,771
02	000	2451	Vidrio y productos de vidrio	7,500
02	000	2461	Material eléctrico y electrónico	334,015
02	000	2471	Artículos metálicos para la construcción	35
02	000	2481	Materiales complementarios	218,749
02	000	2491	Otros materiales y artículos de construcción y reparación	47,980
02	000	2521	Fertilizantes, pesticidas y otros agroquímicos	4,060
02	000	2531	Medicinas y productos farmacéuticos	65,661
02	000	2541	Materiales, accesorios y suministros médicos	22,902
02	000	2611	Combustibles, lubricantes y aditivos para vehículos destinados a servicios públicos y la operación de programas públicos	2,844,679
02	000	2711	Vestuario y uniformes	47,699
02	000	2721	Prendas de seguridad y protección personal	146,576
02	000	2741	Productos textiles	37,574
02	000	2911	Herramientas menores	14,107
02	000	2921	Refacciones y accesorios menores de edificios	70
02	000	2931	Refacciones y accesorios menores de mobiliario y equipo de administración, educacional y recreativo	2,645
02	000	2941	Refacciones y accesorios menores para equipo de cómputo y telecomunicaciones	244,333
02	000	2961	Refacciones y accesorios menores de equipo de transporte	47,795
Total Capítulo de Gasto				11,996,889

UP	UR	Partida	Concepto Partida	Ejercido
02	000	3111	Servicio de energía eléctrica	2,812,928
02	000	3141	Servicio telefónico tradicional	82,202
02	000	3161	Servicios de telecomunicaciones y satelitales	12,870
02	000	3171	Servicios de acceso de internet, redes y procesamiento de información	414,971
02	000	3181	Servicio postal	135,768
02	000	3221	Arrendamiento de edificios	2,724,487
02	000	3232	Arrendamiento de equipo y bienes informáticos	817,833
02	000	3321	Servicios de diseño, arquitectura, ingeniería y actividades relacionadas	49,692
02	000	3331	Servicios de consultoría administrativa e informática	934,960
02	000	3342	Capacitación especializada	72,891
02	000	3351	Servicios de investigación científica y desarrollo	49,880
02	000	3361	Servicios de apoyo administrativo	106,140
02	000	3362	Servicio de impresión de documentos y papelería oficial	223,892
02	000	3363	Servicios de impresión de material informativo derivado de la operación y administración	176,123
02	000	3381	Servicios de vigilancia	814,800
02	000	3391	Servicios profesionales, científicos y técnicos integrales	2,993,060
02	000	3511	Mantenimiento y conservación menor de inmuebles para la prestación de servicios administrativos	418,977
02	000	3512	Mantenimiento y conservación menor de inmuebles para la prestación de servicios públicos	39,092
02	000	3521	Mantenimiento y conservación de mobiliario y equipo de administración, educacional y recreativo	40,008
02	000	3531	Instalación, reparación y mantenimiento de equipo de cómputo y tecnologías de la información	1,808,434
02	000	3551	Mantenimiento y conservación de vehículos terrestres, aéreos, marítimos, lacustres y fluviales	262,027
02	000	3571	Instalación, reparación y mantenimiento de maquinaria y otros equipos	371,654
02	000	3572	Instalación, reparación y mantenimiento de maquinaria y equipo de trabajo específico	386,516
02	000	3581	Servicios de limpieza y manejo de desechos	5,102,354
02	000	3591	Servicios de jardinería y fumigación	77,884
02	000	3611	Difusión por radio, televisión y otros medios de mensajes sobre programas y actividades gubernamentales	1,048,900
02	000	3711	Pasajes aéreos nacionales	56,977
02	000	3712	Pasajes aéreos internacionales	38,650
02	000	3721	Pasajes terrestres nacionales	20,029
02	000	3751	Viáticos en el país	733,957
02	000	3761	Viáticos en el extranjero	37,663
02	000	3791	Otros servicios de traslado y hospedaje	145,276
02	000	3831	Congresos y convenciones	67,300
02	000	3911	Servicios funerarios y de cementerios	175,070
02	000	3921	Otros impuestos y derechos	30,258

UP	UR	Partida	Concepto Partida	Ejercido
02	000	3941	Laudos laborales	837,636
02	000	3944	Otras erogaciones por resoluciones por autoridad competente	297,004
02	000	3981	Impuesto sobre nóminas y otros que se deriven de una relación laboral	3,559,039
02	000	3992	Subcontratación de servicios con terceros	165,215
Total Capítulo de Gasto				28,142,417
02	000	4416	Ayuda para el bienestar de los Jaliscienses	290,781
Total Capítulo de Gasto				290,781
02	000	5111	Muebles de oficina y estantería	95,760
02	000	5121	Muebles, excepto de oficina y estantería	56,998
02	000	5151	Equipo de cómputo y de tecnología de la información	910,268
02	000	5191	Otros mobiliarios y equipos de administración	233,033
02	000	5211	Equipos y aparatos audiovisuales	53,494
02	000	5231	Cámaras fotográficas y de video	3,115
Total Capítulo de Gasto				1,352,667
02	000	6151	Construcción de carreteras, puentes y similares	17,149,654
Total Capítulo de Gasto				17,149,654
Total Unidad Responsable				301,451,702
Instituto de Información Estadística y Geográfica del Estado de Jalisco				
02	087	4151	Transferencias internas otorgadas a entidades paraestatales no empresariales y no financieras para servicios personales	23,893,523
02	087	4152	Transferencias internas otorgadas a entidades paraestatales no empresariales y no financieras para materiales y suministros	459,975
02	087	4153	Transferencias internas otorgadas a entidades paraestatales no empresariales y no financieras para servicios generales	2,889,400
02	087	4154	Transferencias internas otorgadas a entidades paraestatales no empresariales y no financieras para transferencias, asignaciones, subsidios y otras ayudas	25,275
02	087	4155	Transferencias internas otorgadas a entidades paraestatales no empresariales y no financieras para bienes muebles, inmuebles e intangibles	375,919
Total Capítulo de Gasto				27,644,091
Total Unidad Responsable				27,644,091
Unidad Estatal de Protección Civil y Bomberos				
02	117	4151	Transferencias internas otorgadas a entidades paraestatales no empresariales y no financieras para servicios personales	125,400,894
02	117	4152	Transferencias internas otorgadas a entidades paraestatales no empresariales y no financieras para materiales y suministros	16,739,748
02	117	4153	Transferencias internas otorgadas a entidades paraestatales no empresariales y no financieras para servicios generales	11,103,267
02	117	4155	Transferencias internas otorgadas a entidades paraestatales no empresariales y no financieras para bienes muebles, inmuebles e intangibles	32,508,299

UP	UR	Partida	Concepto Partida	Ejercido
Total Capítulo de Gasto				185,752,209
Total Unidad Responsable				185,752,209
Comisión Estatal Indígena				
02	172	4151	Transferencias internas otorgadas a entidades paraestatales no empresariales y no financieras para servicios personales	3,858,150
02	172	4152	Transferencias internas otorgadas a entidades paraestatales no empresariales y no financieras para materiales y suministros	742,874
02	172	4153	Transferencias internas otorgadas a entidades paraestatales no empresariales y no financieras para servicios generales	1,899,049
Total Capítulo de Gasto				6,500,073
Total Unidad Responsable				6,500,073
Fideicomiso Atención a Jaliscienses en el Extranjero				
02	173	7511	Inversiones en fideicomisos del poder ejecutivo	7,695,778
Total Capítulo de Gasto				7,695,778
Total Unidad Responsable				7,695,778
Consejo Ciudadano de Seguridad				
02	178	1131	Sueldo base	1,024,957
02	178	1311	Prima quinquenal por años de servicios efectivos prestados	19,707
02	178	1321	Prima vacacional y dominical	12,864
02	178	1411	Cuotas al IMSS	51,341
02	178	1421	Cuotas para la vivienda	28,246
02	178	1431	Cuotas a pensiones	164,767
02	178	1432	Cuotas para el sistema de ahorro para el retiro	18,831
02	178	1712	Ayuda para despensa	56,354
02	178	1713	Ayuda para pasajes	46,855
02	178	1715	Estímulo por el día del servidor público	69,844
Total Capítulo de Gasto				1,493,765
02	178	2111	Materiales, útiles y equipos menores de oficina	5,000
02	178	2161	Material de limpieza	14,748
02	178	2214	Productos alimenticios para el personal en las instalaciones de las dependencias y entidades	5,500
02	178	2611	Combustibles, lubricantes y aditivos para vehículos destinados a servicios públicos y la operación de programas públicos	20,647
02	178	2721	Prendas de seguridad y protección personal	3,000
02	178	2941	Refacciones y accesorios menores para equipo de cómputo y telecomunicaciones	800
02	178	2961	Refacciones y accesorios menores de equipo de transporte	9,303
Total Capítulo de Gasto				58,998
02	178	3221	Arrendamiento de edificios	110,200
02	178	3232	Arrendamiento de equipo y bienes informáticos	6,846
02	178	3751	Viáticos en el país	12,155

UP	UR	Partida	Concepto Partida	Ejercido
02	178	3944	Otras erogaciones por resoluciones por autoridad competente	22,040
02	178	3992	Subcontratación de servicios con terceros	2,532
Total Capítulo de Gasto				153,772
Total Unidad Responsable				1,706,535
Comisión para la búsqueda de personas				
02	801	1131	Sueldo base	12,323,528
02	801	1211	Honorarios asimilables a salarios	3,421,080
02	801	1321	Prima vacacional y dominical	198,094
02	801	1322	Aguinaldo	1,078,157
02	801	1411	Cuotas al IMSS	547,207
02	801	1421	Cuotas para la vivienda	347,946
02	801	1431	Cuotas a pensiones	2,029,685
02	801	1432	Cuotas para el sistema de ahorro para el retiro	231,964
02	801	1712	Ayuda para despensa	653,072
02	801	1713	Ayuda para pasajes	520,388
Total Capítulo de Gasto				21,351,123
02	801	2111	Materiales, útiles y equipos menores de oficina	10,582
02	801	2141	Materiales, útiles y equipos menores de tecnologías de la información y comunicaciones	37,991
02	801	2151	Material impreso e información digital	49,968
02	801	2161	Material de limpieza	53,142
02	801	2213	Productos alimenticios para el personal que realiza labores en campo o de supervisión	19,401
02	801	2214	Productos alimenticios para el personal en las instalaciones de las dependencias y entidades	52,499
02	801	2216	Productos alimenticios para el personal derivado de actividades extraordinarias	34,150
02	801	2531	Medicinas y productos farmacéuticos	8,250
02	801	2611	Combustibles, lubricantes y aditivos para vehículos destinados a servicios públicos y la operación de programas públicos	654,780
02	801	2711	Vestuario y uniformes	81,874
02	801	2721	Prendas de seguridad y protección personal	36,505
02	801	2911	Herramientas menores	12,003
02	801	2961	Refacciones y accesorios menores de equipo de transporte	222,637
Total Capítulo de Gasto				1,273,781
02	801	3131	Servicio de agua	14,293
02	801	3181	Servicio postal	5,400
02	801	3221	Arrendamiento de edificios	2,677,322
02	801	3342	Capacitación especializada	98,488
02	801	3391	Servicios profesionales, científicos y técnicos integrales	1,410,285
02	801	3551	Mantenimiento y conservación de vehículos terrestres, aéreos, marítimos, lacustres y fluviales	183,382
02	801	3711	Pasajes aéreos nacionales	39,878

UP	UR	Partida	Concepto Partida	Ejercido
02	801	3721	Pasajes terrestres nacionales	10,291
02	801	3751	Viáticos en el país	324,188
02	801	3791	Otros servicios de traslado y hospedaje	43,804
Total Capítulo de Gasto				4,807,331
02	801	5191	Otros mobiliarios y equipos de administración	61,376
02	801	5211	Equipos y aparatos audiovisuales	10,000
Total Capítulo de Gasto				71,376
Total Unidad Responsable				27,503,611
Comisión Ejecutiva Estatal de Atención a Víctimas				
02	805	1131	Sueldo base	14,620,081
02	805	1211	Honorarios asimilables a salarios	4,918,003
02	805	1311	Prima quinquenal por años de servicios efectivos prestados	24,063
02	805	1321	Prima vacacional y dominical	211,662
02	805	1322	Aguinaldo	1,163,157
02	805	1411	Cuotas al IMSS	732,097
02	805	1421	Cuotas para la vivienda	413,901
02	805	1431	Cuotas a pensiones	2,414,423
02	805	1432	Cuotas para el sistema de ahorro para el retiro	276,040
02	805	1712	Ayuda para despensa	863,602
02	805	1713	Ayuda para pasajes	705,377
02	805	1715	Estímulo por el día del servidor público	40,087
Total Capítulo de Gasto				26,382,491
02	805	2111	Materiales, útiles y equipos menores de oficina	87,172
02	805	2121	Materiales y útiles de impresión y reproducción	95,254
02	805	2141	Materiales, útiles y equipos menores de tecnologías de la información y comunicaciones	76,100
02	805	2161	Material de limpieza	45,476
02	805	2214	Productos alimenticios para el personal en las instalaciones de las dependencias y entidades	101,545
02	805	2216	Productos alimenticios para el personal derivado de actividades extraordinarias	27,142
02	805	2391	Otros productos adquiridos como materia prima	214
02	805	2461	Material eléctrico y electrónico	21,507
02	805	2531	Medicinas y productos farmacéuticos	1,800
02	805	2911	Herramientas menores	1,000
02	805	2941	Refacciones y accesorios menores para equipo de cómputo y telecomunicaciones	13,400
Total Capítulo de Gasto				470,609
02	805	3181	Servicio postal	45,000
02	805	3362	Servicio de impresión de documentos y papelería oficial	15,330
02	805	3363	Servicios de impresión de material informativo derivado de la operación y administración	18,962
02	805	3571	Instalación, reparación y mantenimiento de maquinaria y otros equipos	207,239

UP	UR	Partida	Concepto Partida	Ejercido
02	805	3711	Pasajes aéreos nacionales	37,246
02	805	3721	Pasajes terrestres nacionales	4,000
02	805	3751	Viáticos en el país	89,777
02	805	3791	Otros servicios de traslado y hospedaje	22,550
02	805	3921	Otros impuestos y derechos	1,257
Total Capítulo de Gasto				441,361
02	805	4111	Fortalecimiento y mejora de programas y proyectos	7,158,419
02	805	4412	Ayudas para gastos por servicios de traslado de personas	1,909,554
Total Capítulo de Gasto				9,067,973
02	805	5191	Otros mobiliarios y equipos de administración	31,599
02	805	5211	Equipos y aparatos audiovisuales	16,339
02	805	5641	Sistemas de aire acondicionado, calefacción y de refrigeración	984,857
02	805	5651	Equipos de comunicación y telecomunicación	48,900
Total Capítulo de Gasto				1,081,695
Total Unidad Responsable				37,444,130
Total Unidad Presupuestal				595,698,130
Secretaría de la Hacienda Pública				
03	000	1131	Sueldo base	270,266,182
03	000	1211	Honorarios asimilables a salarios	13,678,158
03	000	1221	Salarios al personal eventual	84,348
03	000	1311	Prima quinquenal por años de servicios efectivos prestados	5,357,020
03	000	1321	Prima vacacional y dominical	4,805,315
03	000	1322	Aguinaldo	24,001,329
03	000	1348	Sobresueldos	2,860,919
03	000	1411	Cuotas al IMSS	16,097,627
03	000	1421	Cuotas para la vivienda	7,854,321
03	000	1431	Cuotas a pensiones	45,816,811
03	000	1432	Cuotas para el sistema de ahorro para el retiro	5,269,133
03	000	1521	Indemnizaciones por separación	1,699,031
03	000	1712	Ayuda para despensa	15,273,825
03	000	1713	Ayuda para pasajes	12,760,769
03	000	1719	Otros estímulos	14,000
Total Capítulo de Gasto				425,838,790
03	000	2111	Materiales, útiles y equipos menores de oficina	1,243,063
03	000	2141	Materiales, útiles y equipos menores de tecnologías de la información y comunicaciones	4,155,516
03	000	2151	Material impreso e información digital	117,661
03	000	2161	Material de limpieza	427,947
03	000	2171	Materiales y útiles de enseñanza	68
03	000	2182	Registro e identificación vehicular	25,984,000
03	000	2213	Productos alimenticios para el personal que realiza labores en campo o de supervisión	11,676

UP	UR	Partida	Concepto Partida	Ejercido
03	000	2214	Productos alimenticios para el personal en las instalaciones de las dependencias y entidades	367,585
03	000	2216	Productos alimenticios para el personal derivado de actividades extraordinarias	129,464
03	000	2231	Utensilios para el servicio de alimentación	8,877
03	000	2421	Cemento y productos de concreto	155
03	000	2431	Cal, yeso y productos de yeso	75
03	000	2461	Material eléctrico y electrónico	135,907
03	000	2471	Artículos metálicos para la construcción	740
03	000	2481	Materiales complementarios	58,732
03	000	2491	Otros materiales y artículos de construcción y reparación	62,212
03	000	2511	Productos químicos básicos	3,035
03	000	2531	Medicinas y productos farmacéuticos	5,289
03	000	2541	Materiales, accesorios y suministros médicos	3,579
03	000	2611	Combustibles, lubricantes y aditivos para vehículos destinados a servicios públicos y la operación de programas públicos	825,300
03	000	2612	Combustibles, lubricantes y aditivos para vehículos destinados a servicios administrativos	108,152
03	000	2711	Vestuario y uniformes	39,626
03	000	2721	Prendas de seguridad y protección personal	27,840
03	000	2911	Herramientas menores	60,147
03	000	2921	Refacciones y accesorios menores de edificios	21,023
03	000	2931	Refacciones y accesorios menores de mobiliario y equipo de administración, educacional y recreativo	4,238
03	000	2941	Refacciones y accesorios menores para equipo de cómputo y telecomunicaciones	355,775
03	000	2961	Refacciones y accesorios menores de equipo de transporte	72,759
<b>Total Capítulo de Gasto</b>				<b>34,230,441</b>
03	000	3111	Servicio de energía eléctrica	6,678,928
03	000	3131	Servicio de agua	269,209
03	000	3141	Servicio telefónico tradicional	327,987
03	000	3161	Servicios de telecomunicaciones y satelitales	8,405,921
03	000	3171	Servicios de acceso de internet, redes y procesamiento de información	1,072,434
03	000	3181	Servicio postal	182,128
03	000	3221	Arrendamiento de edificios	8,975,300
03	000	3232	Arrendamiento de equipo y bienes informáticos	663,417
03	000	3271	Patentes, regalías y otros	2,000
03	000	3291	Arrendamientos especiales	61,039
03	000	3311	Servicios legales, de contabilidad, auditoría y relacionados	81,483,527
03	000	3361	Servicios de apoyo administrativo	16,002
03	000	3362	Servicio de impresión de documentos y papelería oficial	69,047
03	000	3363	Servicios de impresión de material informativo derivado de la operación y administración	6,380
03	000	3381	Servicios de vigilancia	1,222,200



UP	UR	Partida	Concepto Partida	Ejercido
03	000	3411	Servicios financieros y bancarios	2,116,110
03	000	3431	Servicios de recaudación, traslado y custodia de valores	9,184,823
03	000	3471	Fletes y maniobras	2,688
03	000	3511	Mantenimiento y conservación menor de inmuebles para la prestación de servicios administrativos	3,281,742
03	000	3512	Mantenimiento y conservación menor de inmuebles para la prestación de servicios públicos	38,912
03	000	3521	Mantenimiento y conservación de mobiliario y equipo de administración, educacional y recreativo	184,397
03	000	3531	Instalación, reparación y mantenimiento de equipo de cómputo y tecnologías de la información	7,366,943
03	000	3551	Mantenimiento y conservación de vehículos terrestres, aéreos, marítimos, lacustres y fluviales	610,627
03	000	3571	Instalación, reparación y mantenimiento de maquinaria y otros equipos	1,042,936
03	000	3581	Servicios de limpieza y manejo de desechos	4,055,249
03	000	3591	Servicios de jardinería y fumigación	112,327
03	000	3711	Pasajes aéreos nacionales	222,836
03	000	3712	Pasajes aéreos internacionales	107,000
03	000	3721	Pasajes terrestres nacionales	168,384
03	000	3722	Pasajes terrestres internacionales	4,500
03	000	3751	Viáticos en el país	1,115,325
03	000	3761	Viáticos en el extranjero	94,012
03	000	3791	Otros servicios de traslado y hospedaje	19,049
03	000	3831	Congresos y convenciones	60,000
03	000	3911	Servicios funerarios y de cementerios	99,377
03	000	3921	Otros impuestos y derechos	22,500
03	000	3941	Laudos laborales	5,731,396
03	000	3944	Otras erogaciones por resoluciones por autoridad competente	36,873,236
03	000	3981	Impuesto sobre nóminas y otros que se deriven de una relación laboral	5,237,911
03	000	3992	Subcontratación de servicios con terceros	46,328
<b>Total Capítulo de Gasto</b>				<b>187,234,129</b>
03	000	4113	Fondo Único General Art. 112 Código Fiscal del Estado de Jalisco	162,987,680
03	000	4212	Instituto para el Desarrollo Técnico de las Haciendas Públicas (INDETEC)	2,078,825
03	000	4242	Desarrollo de obra pública en los municipios	3,751,798
03	000	4381	Subsidios a Municipios	25,670,000
03	000	4391	Otros subsidios	37,241,774
03	000	4418	Ayuda para erogaciones imprevistas	13,009,167
03	000	4451	Ayudas sociales a instituciones sin fines de lucro	6,375,547
<b>Total Capítulo de Gasto</b>				<b>251,114,791</b>
03	000	5111	Muebles de oficina y estantería	232,374
03	000	5121	Muebles, excepto de oficina y estantería	44,718

UP	UR	Partida	Concepto Partida	Ejercido
03	000	5151	Equipo de cómputo y de tecnología de la información	22,840
03	000	5191	Otros mobiliarios y equipos de administración	285,570
03	000	5671	Herramientas y máquinas herramienta	3,390
03	000	5911	Software	5,204,072
Total Capítulo de Gasto				5,792,964
Total Unidad Responsable				904,211,114
Total Unidad Presupuestal				904,211,114
<b>Secretaría de Educación</b>				
04	000	1131	Sueldo base	10,008,863,794
04	000	1211	Honorarios asimilables a salarios	3,399,423
04	000	1221	Salarios al personal eventual	7,617,631
04	000	1232	Gratificados	87,545
04	000	1311	Prima quinquenal por años de servicios efectivos prestados	123,032,908
04	000	1321	Prima vacacional y dominical	176,430,401
04	000	1322	Aguinaldo	1,732,547,238
04	000	1341	Compensaciones a sustitutos de profesores en estado grávido y personal docente con licencia prejubilatoria	44,492,683
04	000	1342	Compensaciones a directores de preescolar, primaria y secundaria, inspectores, prefectos y F.C.	176,150,447
04	000	1343	Compensaciones para material didáctico	332,098,401
04	000	1344	Compensaciones por titulación a nivel licenciatura T-3, MA Y DO	1,659,633
04	000	1345	Compensaciones adicionales	73,449,643
04	000	1347	Otras compensaciones	43,790,058
04	000	1348	Sobresueldos	2,497,033,953
04	000	1411	Cuotas al IMSS	306,230,025
04	000	1413	Cuotas al ISSSTE	826,071,679
04	000	1421	Cuotas para la vivienda	411,883,759
04	000	1431	Cuotas a pensiones	657,552,388
04	000	1432	Cuotas para el sistema de ahorro para el retiro	200,761,845
04	000	1441	Cuotas para el seguro de vida del personal	185,192,935
04	000	1531	Fondo de retiro	199,993,620
04	000	1541	Previsión social múltiple para personal	226,774,440
04	000	1542	Gratificaciones genéricas	1,893,774,279
04	000	1543	Estímulos al personal	25,536,916
04	000	1544	Homologación	100,473,726
04	000	1545	Ayuda para actividades de organización y supervisión	896,458,514
04	000	1546	Asignación docente	432,997,474
04	000	1547	Servicios cocurriculares	697,840,037
04	000	1712	Ayuda para despensa	269,421,783
04	000	1713	Ayuda para pasajes	3,480,414
04	000	1714	Ayuda para actividades de esparcimiento	560,871
04	000	1715	Estímulo por el día del servidor público	1,204,565

UP	UR	Partida	Concepto Partida	Ejercido
04	000	1716	Estímulos de antigüedad	165,812,026
04	000	1719	Otros estímulos	327,433,115
Total Capítulo de Gasto				23,050,108,166
04	000	2111	Materiales, útiles y equipos menores de oficina	3,773,555
04	000	2141	Materiales, útiles y equipos menores de tecnologías de la información y comunicaciones	3,296,792
04	000	2151	Material impreso e información digital	6,104,200
04	000	2161	Material de limpieza	5,099,163
04	000	2171	Materiales y útiles de enseñanza	23,385,178
04	000	2212	Productos alimenticios para personas derivado de la prestación de servicios públicos en unidades de salud, educativas, de readaptación social y otras	14,004,959
04	000	2214	Productos alimenticios para el personal en las instalaciones de las dependencias y entidades	847,921
04	000	2216	Productos alimenticios para el personal derivado de actividades extraordinarias	39,868
04	000	2231	Utensilios para el servicio de alimentación	34,697
04	000	2311	Productos alimenticios, agropecuarios y forestales adquiridos como materia prima	102,900
04	000	2411	Productos minerales no metálicos	55,560
04	000	2421	Cemento y productos de concreto	80,452
04	000	2431	Cal, yeso y productos de yeso	60,059
04	000	2441	Madera y productos de madera	53,134
04	000	2451	Vidrio y productos de vidrio	21,158
04	000	2461	Material eléctrico y electrónico	4,397,402
04	000	2471	Artículos metálicos para la construcción	135,259
04	000	2481	Materiales complementarios	3,613,544
04	000	2491	Otros materiales y artículos de construcción y reparación	5,739,038
04	000	2521	Fertilizantes, pesticidas y otros agroquímicos	3,422
04	000	2531	Medicinas y productos farmacéuticos	25,021
04	000	2541	Materiales, accesorios y suministros médicos	16,612
04	000	2551	Materiales, accesorios y suministros de laboratorio	4,841
04	000	2611	Combustibles, lubricantes y aditivos para vehículos destinados a servicios públicos y la operación de programas públicos	5,325,588
04	000	2711	Vestuario y uniformes	14,997,136
04	000	2721	Prendas de seguridad y protección personal	33,757
04	000	2741	Productos textiles	4,811
04	000	2751	Blancos y otros productos textiles, excepto prendas de vestir	25,014
04	000	2911	Herramientas menores	1,080,063
04	000	2921	Refacciones y accesorios menores de edificios	24,259
04	000	2931	Refacciones y accesorios menores de mobiliario y equipo de administración, educacional y recreativo	14,037
04	000	2941	Refacciones y accesorios menores para equipo de cómputo y telecomunicaciones	459,425

UP	UR	Partida	Concepto Partida	Ejercido
04	000	2961	Refacciones y accesorios menores de equipo de transporte	51,567
04	000	2991	Refacciones y accesorios menores otros bienes muebles	50,067
Total Capítulo de Gasto				92,960,459
04	000	3111	Servicio de energía eléctrica	173,743,098
04	000	3121	Servicio de gas	151,401
04	000	3131	Servicio de agua	72,231,257
04	000	3141	Servicio telefónico tradicional	474,970
04	000	3161	Servicios de telecomunicaciones y satelitales	3,292,707
04	000	3171	Servicios de acceso de internet, redes y procesamiento de información	2,261,175
04	000	3181	Servicio postal	60,007
04	000	3221	Arrendamiento de edificios	16,793,723
04	000	3231	Arrendamiento de mobiliario y equipo de administración, educacional y recreativo	49,800
04	000	3232	Arrendamiento de equipo y bienes informáticos	34,812,128
04	000	3251	Arrendamiento de vehículos terrestres, aéreos, marítimos, lacustres y fluviales para servicios públicos y la operación de programas públicos	6,339,941
04	000	3291	Arrendamientos especiales	94,575
04	000	3342	Capacitación especializada	21,875,200
04	000	3351	Servicios de investigación científica y desarrollo	900,000
04	000	3362	Servicio de impresión de documentos y papelería oficial	836,314
04	000	3363	Servicios de impresión de material informativo derivado de la operación y administración	78,957
04	000	3381	Servicios de vigilancia	7,934,281
04	000	3391	Servicios profesionales, científicos y técnicos integrales	12,233,087
04	000	3411	Servicios financieros y bancarios	6,667
04	000	3511	Mantenimiento y conservación menor de inmuebles para la prestación de servicios administrativos	1,935,043
04	000	3521	Mantenimiento y conservación de mobiliario y equipo de administración, educacional y recreativo	50,737
04	000	3531	Instalación, reparación y mantenimiento de equipo de cómputo y tecnologías de la información	70,636,646
04	000	3551	Mantenimiento y conservación de vehículos terrestres, aéreos, marítimos, lacustres y fluviales	2,169,378
04	000	3571	Instalación, reparación y mantenimiento de maquinaria y otros equipos	921,348
04	000	3572	Instalación, reparación y mantenimiento de maquinaria y equipo de trabajo específico	96,019
04	000	3581	Servicios de limpieza y manejo de desechos	6,509,022
04	000	3591	Servicios de jardinería y fumigación	388,500
04	000	3611	Difusión por radio, televisión y otros medios de mensajes sobre programas y actividades gubernamentales	10,105,384
04	000	3651	Servicios de la industria filmica, del sonido y del video	607,269
04	000	3711	Pasajes aéreos nacionales	353,410
04	000	3712	Pasajes aéreos internacionales	411,145
04	000	3721	Pasajes terrestres nacionales	59,734

UP	UR	Partida	Concepto Partida	Ejercido
04	000	3722	Pasajes terrestres internacionales	32,976
04	000	3751	Viáticos en el país	3,529,116
04	000	3761	Viáticos en el extranjero	373,773
04	000	3791	Otros servicios de traslado y hospedaje	426,987
04	000	3822	Gastos de orden cultural	3,781,949
04	000	3831	Congresos y convenciones	27,240,492
04	000	3911	Servicios funerarios y de cementerios	4,591,322
04	000	3921	Otros impuestos y derechos	90,742
04	000	3941	Laudos laborales	33,046,118
04	000	3981	Impuesto sobre nóminas y otros que se deriven de una relación laboral	1,030,240,130
04	000	3992	Subcontratación de servicios con terceros	145,139
Total Capítulo de Gasto				1,551,911,665
04	000	4111	Fortalecimiento y mejora de programas y proyectos	3,640,074
04	000	4341	Subsidios a la prestación de servicios públicos	24,301,041
04	000	4414	Ayuda al seguro escolar contra accidentes personales	1,874,188
04	000	4421	Ayudas para capacitación y becas	28,842,677
04	000	4422	Ayudas a pre y premios	4,976,405
04	000	4431	Ayuda para el desarrollo de programas educativos	20,012,325
04	000	4451	Ayudas sociales a instituciones sin fines de lucro	16,748,996
04	000	4511	Pensiones	1,000,308
Total Capítulo de Gasto				101,396,014
04	000	5111	Muebles de oficina y estantería	27,007,124
04	000	5121	Muebles, excepto de oficina y estantería	32,051
04	000	5151	Equipo de cómputo y de tecnología de la información	159,497,361
04	000	5191	Otros mobiliarios y equipos de administración	1,267,317
04	000	5211	Equipos y aparatos audiovisuales	325,006
04	000	5311	Equipo médico y de laboratorio	49,030
04	000	5321	Instrumental médico y de laboratorio	70,202
04	000	5621	Maquinaria y equipo industrial	44,418
04	000	5641	Sistemas de aire acondicionado, calefacción y de refrigeración	1,130,397
04	000	5651	Equipos de comunicación y telecomunicación	13,282
04	000	5671	Herramientas y máquinas herramienta	80,921
Total Capítulo de Gasto				189,517,110
Total Unidad Responsable				24,985,893,413
Colegio Nacional de Educación Profesional Técnica del Estado de Jalisco				
04	009	4151	Transferencias internas otorgadas a entidades paraestatales no empresariales y no financieras para servicios personales	228,400,085
04	009	4152	Transferencias internas otorgadas a entidades paraestatales no empresariales y no financieras para materiales y suministros	983,900
04	009	4153	Transferencias internas otorgadas a entidades paraestatales no empresariales y no financieras para servicios generales	11,657,675

UP	UR	Partida	Concepto Partida	Ejercido
Total Capítulo de Gasto				241,041,660
Total Unidad Responsable				241,041,660
Colegio de Estudios Científicos y Tecnológicos del Estado de Jalisco				
04	010	4151	Transferencias internas otorgadas a entidades paraestatales no empresariales y no financieras para servicios personales	441,163,908
04	010	4152	Transferencias internas otorgadas a entidades paraestatales no empresariales y no financieras para materiales y suministros	3,001,076
04	010	4153	Transferencias internas otorgadas a entidades paraestatales no empresariales y no financieras para servicios generales	8,619,316
Total Capítulo de Gasto				452,784,299
Total Unidad Responsable				452,784,299
Colegio de Bachilleres del Estado de Jalisco				
04	011	4151	Transferencias internas otorgadas a entidades paraestatales no empresariales y no financieras para servicios personales	441,275,303
04	011	4152	Transferencias internas otorgadas a entidades paraestatales no empresariales y no financieras para materiales y suministros	9,808,250
04	011	4153	Transferencias internas otorgadas a entidades paraestatales no empresariales y no financieras para servicios generales	36,045,760
Total Capítulo de Gasto				487,129,313
Total Unidad Responsable				487,129,313
Instituto de Formación para el Trabajo del Estado de Jalisco (IDEFT)				
04	013	4151	Transferencias internas otorgadas a entidades paraestatales no empresariales y no financieras para servicios personales	110,989,022
04	013	4152	Transferencias internas otorgadas a entidades paraestatales no empresariales y no financieras para materiales y suministros	1,672,186
04	013	4153	Transferencias internas otorgadas a entidades paraestatales no empresariales y no financieras para servicios generales	2,959,819
Total Capítulo de Gasto				115,621,027
Total Unidad Responsable				115,621,027
Instituto Estatal para la Educación de Jóvenes y Adultos (INEEJAD)				
04	014	4151	Transferencias internas otorgadas a entidades paraestatales no empresariales y no financieras para servicios personales	98,204,968
04	014	4152	Transferencias internas otorgadas a entidades paraestatales no empresariales y no financieras para materiales y suministros	3,969,746
04	014	4153	Transferencias internas otorgadas a entidades paraestatales no empresariales y no financieras para servicios generales	13,323,620
04	014	4154	Transferencias internas otorgadas a entidades paraestatales no empresariales y no financieras para transferencias, asignaciones, subsidios y otras ayudas	26,801,720
Total Capítulo de Gasto				142,300,054
Total Unidad Responsable				142,300,054

UP	UR	Partida	Concepto Partida	Ejercido
<b>Fideicomiso Fondo para la Infraestructura Educativa del Estado de Jalisco</b>				
04	268	7511	Inversiones en fideicomisos del poder ejecutivo	1,798,752,219
<b>Total Capítulo de Gasto</b>				<b>1,798,752,219</b>
<b>Total Unidad Responsable</b>				<b>1,798,752,219</b>
<b>Total Unidad Presupuestal</b>				<b>28,223,521,985</b>
<b>Secretaría de Salud Jalisco</b>				
05	000	1131	Sueldo base	20,158,855
05	000	1311	Prima quinquenal por años de servicios efectivos prestados	9,335
05	000	1321	Prima vacacional y dominical	326,024
05	000	1322	Aguinaldo	1,743,592
05	000	1411	Cuotas al IMSS	723,538
05	000	1421	Cuotas para la vivienda	568,928
05	000	1431	Cuotas a pensiones	3,318,742
05	000	1432	Cuotas para el sistema de ahorro para el retiro	380,625
05	000	1521	Indemnizaciones por separación	69,400
05	000	1712	Ayuda para despensa	892,417
05	000	1713	Ayuda para pasajes	675,358
05	000	1715	Estímulo por el día del servidor público	24,074
<b>Total Capítulo de Gasto</b>				<b>28,890,887</b>
05	000	2111	Materiales, útiles y equipos menores de oficina	12,801
05	000	2141	Materiales, útiles y equipos menores de tecnologías de la información y comunicaciones	48,446
05	000	2151	Material impreso e información digital	23,426
05	000	2214	Productos alimenticios para el personal en las instalaciones de las dependencias y entidades	50,747
05	000	2231	Utensilios para el servicio de alimentación	10,000
05	000	2461	Material eléctrico y electrónico	2,015
05	000	2481	Materiales complementarios	1,392
05	000	2541	Materiales, accesorios y suministros médicos	7,888
05	000	2612	Combustibles, lubricantes y aditivos para vehículos destinados a servicios administrativos	443,505
05	000	2911	Herramientas menores	338
05	000	2931	Refacciones y accesorios menores de mobiliario y equipo de administración, educacional y recreativo	69,024
05	000	2941	Refacciones y accesorios menores para equipo de cómputo y telecomunicaciones	23,873
05	000	2961	Refacciones y accesorios menores de equipo de transporte	2,750
<b>Total Capítulo de Gasto</b>				<b>696,205</b>
05	000	3111	Servicio de energía eléctrica	38,016
05	000	3131	Servicio de agua	5,179
05	000	3181	Servicio postal	900
05	000	3232	Arrendamiento de equipo y bienes informáticos	258,109
05	000	3342	Capacitación especializada	26,460

UP	UR	Partida	Concepto Partida	Ejercido
05	000	3361	Servicios de apoyo administrativo	917,046
05	000	3362	Servicio de impresión de documentos y papelería oficial	48,100
05	000	3363	Servicios de impresión de material informativo derivado de la operación y administración	47,945
05	000	3381	Servicios de vigilancia	310,400
05	000	3391	Servicios profesionales, científicos y técnicos integrales	709,167
05	000	3551	Mantenimiento y conservación de vehículos terrestres, aéreos, marítimos, lacustres y fluviales	43,926
05	000	3571	Instalación, reparación y mantenimiento de maquinaria y otros equipos	20,542
05	000	3581	Servicios de limpieza y manejo de desechos	113,386
05	000	3611	Difusión por radio, televisión y otros medios de mensajes sobre programas y actividades gubernamentales	11,187,050
05	000	3631	Servicios de creatividad, preproducción y producción de publicidad, excepto internet	800,000
05	000	3651	Servicios de la industria filmica, del sonido y del video	776,400
05	000	3661	Servicio de creación y difusión de contenido exclusivamente a través de internet	1,200,000
05	000	3711	Pasajes aéreos nacionales	81,483
05	000	3721	Pasajes terrestres nacionales	11,729
05	000	3751	Viáticos en el país	134,079
05	000	3791	Otros servicios de traslado y hospedaje	4,337
05	000	3831	Congresos y convenciones	1,861,455
05	000	3921	Otros impuestos y derechos	3,500
05	000	3941	Laudos laborales	7,303,910
05	000	3981	Impuesto sobre nóminas y otros que se deriven de una relación laboral	1,046,762
Total Capítulo de Gasto				26,949,881
05	000	4441	Apoyos a actividades académicas o científicas, el desarrollo tecnológico y la innovación	1,000,000
05	000	4451	Ayudas sociales a instituciones sin fines de lucro	15,000,000
Total Capítulo de Gasto				16,000,000
05	000	5111	Muebles de oficina y estantería	24,570
05	000	5121	Muebles, excepto de oficina y estantería	495,642
05	000	5151	Equipo de cómputo y de tecnología de la información	73,611
05	000	5191	Otros mobiliarios y equipos de administración	586,940
05	000	5311	Equipo médico y de laboratorio	168,657,422
05	000	5321	Instrumental médico y de laboratorio	423,275
05	000	5411	Vehículos y equipo terrestres, destinados a servicios públicos y la operación de programas públicos	904,762
05	000	5641	Sistemas de aire acondicionado, calefacción y de refrigeración	49,196
05	000	5911	Software	25,782
Total Capítulo de Gasto				171,241,201
Total Unidad Responsable				243,778,174



UP	UR	Partida	Concepto Partida	Ejercido
<b>O.P.D. Servicios de Salud Jalisco</b>				
05	016	4151	Transferencias internas otorgadas a entidades paraestatales no empresariales y no financieras para servicios personales	5,195,662,357
05	016	4152	Transferencias internas otorgadas a entidades paraestatales no empresariales y no financieras para materiales y suministros	1,177,810,218
05	016	4153	Transferencias internas otorgadas a entidades paraestatales no empresariales y no financieras para servicios generales	1,569,434,025
05	016	4154	Transferencias internas otorgadas a entidades paraestatales no empresariales y no financieras para transferencias, asignaciones, subsidios y otras ayudas	792,326,034
05	016	4155	Transferencias internas otorgadas a entidades paraestatales no empresariales y no financieras para bienes muebles, inmuebles e intangibles	118,799,863
05	016	4156	Transferencias internas otorgadas a entidades paraestatales no empresariales y no financieras para inversión pública	20,000,000
05	016	4157	Transferencias internas otorgadas a entidades paraestatales no empresariales y no financieras para inversiones financieras y otras provisiones	12,750,000
<b>Total Capítulo de Gasto</b>				<b>8,886,782,497</b>
<b>Total Unidad Responsable</b>				<b>8,886,782,497</b>
<b>O.P.D. Hospital Civil de Guadalajara</b>				
05	017	4151	Transferencias internas otorgadas a entidades paraestatales no empresariales y no financieras para servicios personales	2,764,195,190
05	017	4152	Transferencias internas otorgadas a entidades paraestatales no empresariales y no financieras para materiales y suministros	551,962,705
05	017	4153	Transferencias internas otorgadas a entidades paraestatales no empresariales y no financieras para servicios generales	189,108,149
05	017	4155	Transferencias internas otorgadas a entidades paraestatales no empresariales y no financieras para bienes muebles, inmuebles e intangibles	55,340,552
<b>Total Capítulo de Gasto</b>				<b>3,560,606,596</b>
<b>Total Unidad Responsable</b>				<b>3,560,606,596</b>
<b>Instituto Jalisciense de Cancerología</b>				
05	018	4151	Transferencias internas otorgadas a entidades paraestatales no empresariales y no financieras para servicios personales	98,816,527
05	018	4152	Transferencias internas otorgadas a entidades paraestatales no empresariales y no financieras para materiales y suministros	84,704,244
05	018	4153	Transferencias internas otorgadas a entidades paraestatales no empresariales y no financieras para servicios generales	57,820,667
05	018	4155	Transferencias internas otorgadas a entidades paraestatales no empresariales y no financieras para bienes muebles, inmuebles e intangibles	52,520,000
05	018	4157	Transferencias internas otorgadas a entidades paraestatales no empresariales y no financieras para inversiones financieras y otras provisiones	9,058,116

UP	UR	Partida	Concepto Partida	Ejercido
Total Capítulo de Gasto				302,919,554
Total Unidad Responsable				302,919,554
Centro de Trasplantes de Órganos y Tejidos del Estado de Jalisco				
05	019	1131	Sueldo base	2,572,098
05	019	1321	Prima vacacional y dominical	44,369
05	019	1322	Aguinaldo	236,150
05	019	1411	Cuotas al IMSS	121,827
05	019	1421	Cuotas para la vivienda	72,221
05	019	1431	Cuotas a pensiones	421,293
05	019	1432	Cuotas para el sistema de ahorro para el retiro	48,148
05	019	1521	Indemnizaciones por separación	10,131
05	019	1712	Ayuda para despensa	141,407
05	019	1713	Ayuda para pasajes	116,277
Total Capítulo de Gasto				3,783,921
05	019	2111	Materiales, útiles y equipos menores de oficina	38,330
05	019	2121	Materiales y útiles de impresión y reproducción	28,694
05	019	2141	Materiales, útiles y equipos menores de tecnologías de la información y comunicaciones	569
05	019	2151	Material impreso e información digital	1,282
05	019	2161	Material de limpieza	15,161
05	019	2214	Productos alimenticios para el personal en las instalaciones de las dependencias y entidades	5,875
05	019	2411	Productos minerales no metálicos	383
05	019	2421	Cemento y productos de concreto	951
05	019	2461	Material eléctrico y electrónico	7,892
05	019	2471	Artículos metálicos para la construcción	1,276
05	019	2481	Materiales complementarios	1,277
05	019	2491	Otros materiales y artículos de construcción y reparación	9,920
05	019	2531	Medicinas y productos farmacéuticos	936
05	019	2541	Materiales, accesorios y suministros médicos	2,000
05	019	2612	Combustibles, lubricantes y aditivos para vehículos destinados a servicios administrativos	12,517
05	019	2711	Vestuario y uniformes	29,652
05	019	2721	Prendas de seguridad y protección personal	1,846
05	019	2911	Herramientas menores	1,244
05	019	2921	Refacciones y accesorios menores de edificios	1,393
05	019	2941	Refacciones y accesorios menores para equipo de cómputo y telecomunicaciones	1,406
Total Capítulo de Gasto				162,604
05	019	3141	Servicio telefónico tradicional	864
05	019	3151	Servicio de telefonía celular	10,282
05	019	3171	Servicios de acceso de internet, redes y procesamiento de información	31,327
05	019	3232	Arrendamiento de equipo y bienes informáticos	5,393

UP	UR	Partida	Concepto Partida	Ejercido
05	019	3362	Servicio de impresión de documentos y papelería oficial	4,675
05	019	3511	Mantenimiento y conservación menor de inmuebles para la prestación de servicios administrativos	30,000
05	019	3551	Mantenimiento y conservación de vehículos terrestres, aéreos, marítimos, lacustres y fluviales	580
05	019	3571	Instalación, reparación y mantenimiento de maquinaria y otros equipos	12,122
05	019	3581	Servicios de limpieza y manejo de desechos	127,559
05	019	3591	Servicios de jardinería y fumigación	1,856
05	019	3721	Pasajes terrestres nacionales	541
05	019	3751	Viáticos en el país	2,029
05	019	3791	Otros servicios de traslado y hospedaje	499
05	019	3831	Congresos y convenciones	644,000
05	019	3921	Otros impuestos y derechos	1,000
05	019	3992	Subcontratación de servicios con terceros	335
<b>Total Capítulo de Gasto</b>				<b>873,061</b>
05	019	5111	Muebles de oficina y estantería	1,690
05	019	5151	Equipo de cómputo y de tecnología de la información	129,078
05	019	5651	Equipos de comunicación y telecomunicación	49,741
05	019	5671	Herramientas y máquinas herramienta	6,100
<b>Total Capítulo de Gasto</b>				<b>186,609</b>
<b>Total Unidad Responsable</b>				<b>5,006,195</b>
<b>Comisión de Arbitraje Médico del Estado de Jalisco</b>				
05	022	4151	Transferencias internas otorgadas a entidades paraestatales no empresariales y no financieras para servicios personales	7,272,800
05	022	4152	Transferencias internas otorgadas a entidades paraestatales no empresariales y no financieras para materiales y suministros	91,100
05	022	4153	Transferencias internas otorgadas a entidades paraestatales no empresariales y no financieras para servicios generales	787,766
<b>Total Capítulo de Gasto</b>				<b>8,151,665</b>
<b>Total Unidad Responsable</b>				<b>8,151,665</b>
<b>Consejo Estatal Contra las Adicciones en Jalisco</b>				
05	149	1131	Sueldo base	11,440,137
05	149	1311	Prima quinquenal por años de servicios efectivos prestados	536,647
05	149	1321	Prima vacacional y dominical	291,392
05	149	1322	Aguinaldo	1,487,403
05	149	1411	Cuotas al IMSS	941,002
05	149	1421	Cuotas para la vivienda	431,920
05	149	1431	Cuotas a pensiones	2,519,523
05	149	1432	Cuotas para el sistema de ahorro para el retiro	314,108
05	149	1521	Indemnizaciones por separación	7,498
05	149	1541	Previsión social múltiple para personal	170,612

UP	UR	Partida	Concepto Partida	Ejercido
05	149	1544	Homologación	6,993,075
05	149	1712	Ayuda para despensa	402,738
05	149	1713	Ayuda para pasajes	428,220
05	149	1715	Estímulo por el día del servidor público	537,203
05	149	1719	Otros estímulos	137,592
Total Capítulo de Gasto				26,639,071
05	149	2111	Materiales, útiles y equipos menores de oficina	195,634
05	149	2141	Materiales, útiles y equipos menores de tecnologías de la información y comunicaciones	151,890
05	149	2151	Material impreso e información digital	336,818
05	149	2161	Material de limpieza	92,497
05	149	2214	Productos alimenticios para el personal en las instalaciones de las dependencias y entidades	42,041
05	149	2216	Productos alimenticios para el personal derivado de actividades extraordinarias	1,287
05	149	2231	Utensilios para el servicio de alimentación	3,510
05	149	2461	Material eléctrico y electrónico	1,248
05	149	2531	Medicinas y productos farmacéuticos	19,975
05	149	2611	Combustibles, lubricantes y aditivos para vehículos destinados a servicios públicos y la operación de programas públicos	322,655
05	149	2711	Vestuario y uniformes	54,760
05	149	2911	Herramientas menores	3,840
05	149	2921	Refacciones y accesorios menores de edificios	650
05	149	2931	Refacciones y accesorios menores de mobiliario y equipo de administración, educacional y recreativo	2,772
05	149	2941	Refacciones y accesorios menores para equipo de cómputo y telecomunicaciones	72,994
05	149	2961	Refacciones y accesorios menores de equipo de transporte	9,227
Total Capítulo de Gasto				1,311,800
05	149	3111	Servicio de energía eléctrica	350,857
05	149	3131	Servicio de agua	85,729
05	149	3141	Servicio telefónico tradicional	26,066
05	149	3171	Servicios de acceso de internet, redes y procesamiento de información	143,684
05	149	3181	Servicio postal	37,417
05	149	3221	Arrendamiento de edificios	334,774
05	149	3232	Arrendamiento de equipo y bienes informáticos	124,236
05	149	3362	Servicio de impresión de documentos y papelería oficial	88,543
05	149	3363	Servicios de impresión de material informativo derivado de la operación y administración	123,494
05	149	3381	Servicios de vigilancia	5,470,801
05	149	3461	Almacenaje, embalaje y envase	25,134
05	149	3511	Mantenimiento y conservación menor de inmuebles para la prestación de servicios administrativos	756,795
05	149	3521	Mantenimiento y conservación de mobiliario y equipo de administración, educacional y recreativo	700

UP	UR	Partida	Concepto Partida	Ejercido
05	149	3531	Instalación, reparación y mantenimiento de equipo de cómputo y tecnologías de la información	171,419
05	149	3571	Instalación, reparación y mantenimiento de maquinaria y otros equipos	78,519
05	149	3581	Servicios de limpieza y manejo de desechos	2,182,674
05	149	3591	Servicios de jardinería y fumigación	163,415
05	149	3711	Pasajes aéreos nacionales	7,459
05	149	3721	Pasajes terrestres nacionales	14,010
05	149	3751	Viáticos en el país	145,717
05	149	3831	Congresos y convenciones	893,975
05	149	3921	Otros impuestos y derechos	11,500
05	149	3992	Subcontratación de servicios con terceros	21,536
<b>Total Capítulo de Gasto</b>				<b>11,258,454</b>
05	149	5111	Muebles de oficina y estantería	48,720
05	149	5151	Equipo de cómputo y de tecnología de la información	49,158
05	149	5412	Vehículos y equipo terrestres, destinados a servicios administrativos	1,394,000
<b>Total Capítulo de Gasto</b>				<b>1,491,878</b>
<b>Total Unidad Responsable</b>				<b>40,701,203</b>
<b>Consejo Estatal para la Prevención de Accidentes</b>				
05	150	1131	Sueldo base	5,175,114
05	150	1311	Prima quinquenal por años de servicios efectivos prestados	194,786
05	150	1321	Prima vacacional y dominical	121,327
05	150	1322	Aguinaldo	606,634
05	150	1411	Cuotas al IMSS	366,181
05	150	1421	Cuotas para la vivienda	187,393
05	150	1431	Cuotas a pensiones	1,093,118
05	150	1432	Cuotas para el sistema de ahorro para el retiro	128,814
05	150	1541	Previsión social múltiple para personal	49,504
05	150	1544	Homologación	2,496,170
05	150	1712	Ayuda para despensa	193,169
05	150	1713	Ayuda para pasajes	186,585
05	150	1715	Estímulo por el día del servidor público	199,708
05	150	1719	Otros estímulos	23,356
<b>Total Capítulo de Gasto</b>				<b>11,021,859</b>
05	150	2111	Materiales, útiles y equipos menores de oficina	7,871
05	150	2121	Materiales y útiles de impresión y reproducción	15,000
05	150	2151	Material impreso e información digital	382,056
05	150	2161	Material de limpieza	319
05	150	2171	Materiales y útiles de enseñanza	110
05	150	2214	Productos alimenticios para el personal en las instalaciones de las dependencias y entidades	3,600
05	150	2216	Productos alimenticios para el personal derivado de actividades extraordinarias	1,346

UP	UR	Partida	Concepto Partida	Ejercido
05	150	2461	Material eléctrico y electrónico	660
05	150	2491	Otros materiales y artículos de construcción y reparación	189
05	150	2531	Medicinas y productos farmacéuticos	53,723
05	150	2551	Materiales, accesorios y suministros de laboratorio	9,817
05	150	2611	Combustibles, lubricantes y aditivos para vehículos destinados a servicios públicos y la operación de programas públicos	542,455
05	150	2711	Vestuario y uniformes	266,139
05	150	2941	Refacciones y accesorios menores para equipo de cómputo y telecomunicaciones	1,477
05	150	2961	Refacciones y accesorios menores de equipo de transporte	27,995
Total Capítulo de Gasto				1,312,757
05	150	3141	Servicio telefónico tradicional	15,240
05	150	3151	Servicio de telefonía celular	55,151
05	150	3161	Servicios de telecomunicaciones y satelitales	30,995
05	150	3171	Servicios de acceso de internet, redes y procesamiento de información	64,202
05	150	3232	Arrendamiento de equipo y bienes informáticos	11,230
05	150	3362	Servicio de impresión de documentos y papelería oficial	30,000
05	150	3363	Servicios de impresión de material informativo derivado de la operación y administración	2,784
05	150	3391	Servicios profesionales, científicos y técnicos integrales	811,188
05	150	3461	Almacenaje, embalaje y envase	11,732
05	150	3511	Mantenimiento y conservación menor de inmuebles para la prestación de servicios administrativos	47,628
05	150	3531	Instalación, reparación y mantenimiento de equipo de cómputo y tecnologías de la información	142,656
05	150	3551	Mantenimiento y conservación de vehículos terrestres, aéreos, marítimos, lacustres y fluviales	54,961
05	150	3571	Instalación, reparación y mantenimiento de maquinaria y otros equipos	10,955
05	150	3581	Servicios de limpieza y manejo de desechos	42,520
05	150	3591	Servicios de jardinería y fumigación	1,392
05	150	3711	Pasajes aéreos nacionales	21,238
05	150	3751	Viáticos en el país	38,075
05	150	3831	Congresos y convenciones	15,193
05	150	3921	Otros impuestos y derechos	6,000
05	150	3992	Subcontratación de servicios con terceros	8,469
Total Capítulo de Gasto				1,421,608
05	150	5111	Muebles de oficina y estantería	15,096
05	150	5191	Otros mobiliarios y equipos de administración	999
05	150	5411	Vehículos y equipo terrestres, destinados a servicios públicos y la operación de programas públicos	9,600,000
Total Capítulo de Gasto				9,616,095
Total Unidad Responsable				23,372,320

UP	UR	Partida	Concepto Partida	Ejercido
<b>Consejo Estatal para la Prevención del Síndrome de Inmunodeficiencia Adquirida (VIH)</b>				
05	151	1131	Sueldo base	3,020,053
05	151	1311	Prima quinquenal por años de servicios efectivos prestados	135,666
05	151	1321	Prima vacacional y dominical	69,710
05	151	1322	Aguinaldo	368,958
05	151	1411	Cuotas al IMSS	227,772
05	151	1421	Cuotas para la vivienda	116,723
05	151	1431	Cuotas a pensiones	680,882
05	151	1432	Cuotas para el sistema de ahorro para el retiro	77,815
05	151	1541	Previsión social múltiple para personal	37,791
05	151	1544	Homologación	1,574,941
05	151	1712	Ayuda para despensa	95,966
05	151	1713	Ayuda para pasajes	99,853
05	151	1715	Estímulo por el día del servidor público	108,781
05	151	1719	Otros estímulos	31,395
<b>Total Capítulo de Gasto</b>				<b>6,646,304</b>
05	151	2111	Materiales, útiles y equipos menores de oficina	13,642
05	151	2121	Materiales y útiles de impresión y reproducción	31,322
05	151	2141	Materiales, útiles y equipos menores de tecnologías de la información y comunicaciones	5,104
05	151	2151	Material impreso e información digital	21,309
05	151	2161	Material de limpieza	24,276
05	151	2214	Productos alimenticios para el personal en las instalaciones de las dependencias y entidades	1,320
05	151	2461	Material eléctrico y electrónico	19,770
05	151	2481	Materiales complementarios	14,740
05	151	2611	Combustibles, lubricantes y aditivos para vehículos destinados a servicios públicos y la operación de programas públicos	21,055
05	151	2711	Vestuario y uniformes	24,961
05	151	2931	Refacciones y accesorios menores de mobiliario y equipo de administración, educacional y recreativo	13,775
05	151	2961	Refacciones y accesorios menores de equipo de transporte	9,969
<b>Total Capítulo de Gasto</b>				<b>201,243</b>
05	151	3141	Servicio telefónico tradicional	11,953
05	151	3171	Servicios de acceso de internet, redes y procesamiento de información	20,478
05	151	3232	Arrendamiento de equipo y bienes informáticos	705
05	151	3531	Instalación, reparación y mantenimiento de equipo de cómputo y tecnologías de la información	136,081
05	151	3581	Servicios de limpieza y manejo de desechos	42,520
<b>Total Capítulo de Gasto</b>				<b>211,737</b>
<b>Total Unidad Responsable</b>				<b>7,059,283</b>

UP	UR	Partida	Concepto Partida	Ejercido
<b>O.P.D. Servicios de Salud Jalisco (Instituto Jalisciense de Salud Mental)</b>				
05	153	4151	Transferencias internas otorgadas a entidades paraestatales no empresariales y no financieras para servicios personales	52,572,075
05	153	4152	Transferencias internas otorgadas a entidades paraestatales no empresariales y no financieras para materiales y suministros	17,067,858
05	153	4153	Transferencias internas otorgadas a entidades paraestatales no empresariales y no financieras para servicios generales	10,084,823
05	153	4155	Transferencias internas otorgadas a entidades paraestatales no empresariales y no financieras para bienes muebles, inmuebles e intangibles	5,920,000
Total Capítulo de Gasto				85,644,756
Total Unidad Responsable				85,644,756
<b>O.P.D. Servicios de Salud Jalisco (Instituto Jalisciense de Alivio del Dolor y Cuidados Paliativos)</b>				
05	154	4151	Transferencias internas otorgadas a entidades paraestatales no empresariales y no financieras para servicios personales	4,432,395
05	154	4152	Transferencias internas otorgadas a entidades paraestatales no empresariales y no financieras para materiales y suministros	1,194,511
05	154	4153	Transferencias internas otorgadas a entidades paraestatales no empresariales y no financieras para servicios generales	461,195
Total Capítulo de Gasto				6,088,101
Total Unidad Responsable				6,088,101
<b>O.P.D. Servicios de Salud Jalisco (Comisión para la Protección contra Riesgos Sanitarios del Estado de Jalisco)</b>				
05	155	4152	Transferencias internas otorgadas a entidades paraestatales no empresariales y no financieras para materiales y suministros	10,238,812
05	155	4153	Transferencias internas otorgadas a entidades paraestatales no empresariales y no financieras para servicios generales	15,004,350
05	155	4155	Transferencias internas otorgadas a entidades paraestatales no empresariales y no financieras para bienes muebles, inmuebles e intangibles	4,604,708
Total Capítulo de Gasto				29,847,871
Total Unidad Responsable				29,847,871
Total Unidad Presupuestal				13,199,958,214
<b>Secretaría de Infraestructura y Obra Pública</b>				
06	000	1131	Sueldo base	101,448,436
06	000	1311	Prima quinquenal por años de servicios efectivos prestados	1,636,805
06	000	1321	Prima vacacional y dominical	1,812,313
06	000	1322	Aguinaldo	9,200,726
06	000	1348	Sobresueldos	605,404
06	000	1411	Cuotas al IMSS	4,733,128
06	000	1421	Cuotas para la vivienda	2,933,293
06	000	1431	Cuotas a pensiones	17,110,871



UP	UR	Partida	Concepto Partida	Ejercido
06	000	1432	Cuotas para el sistema de ahorro para el retiro	1,960,991
06	000	1521	Indemnizaciones por separación	543,893
06	000	1712	Ayuda para despensa	5,100,568
06	000	1713	Ayuda para pasajes	4,125,971
06	000	1715	Estímulo por el día del servidor público	2,463,293
Total Capítulo de Gasto				153,675,693
06	000	2111	Materiales, útiles y equipos menores de oficina	273,948
06	000	2141	Materiales, útiles y equipos menores de tecnologías de la información y comunicaciones	43,604
06	000	2151	Material impreso e información digital	930
06	000	2161	Material de limpieza	121,140
06	000	2214	Productos alimenticios para el personal en las instalaciones de las dependencias y entidades	124,687
06	000	2216	Productos alimenticios para el personal derivado de actividades extraordinarias	12,181
06	000	2411	Productos minerales no metálicos	1,384
06	000	2421	Cemento y productos de concreto	1,700
06	000	2431	Cal, yeso y productos de yeso	4,328
06	000	2441	Madera y productos de madera	800
06	000	2461	Material eléctrico y electrónico	43,172
06	000	2471	Artículos metálicos para la construcción	10,628
06	000	2481	Materiales complementarios	10,371
06	000	2491	Otros materiales y artículos de construcción y reparación	29,050
06	000	2511	Productos químicos básicos	1,957
06	000	2551	Materiales, accesorios y suministros de laboratorio	23,124
06	000	2611	Combustibles, lubricantes y aditivos para vehículos destinados a servicios públicos y la operación de programas públicos	2,652,275
06	000	2612	Combustibles, lubricantes y aditivos para vehículos destinados a servicios administrativos	146,900
06	000	2911	Herramientas menores	5,049
06	000	2921	Refacciones y accesorios menores de edificios	824
06	000	2931	Refacciones y accesorios menores de mobiliario y equipo de administración, educacional y recreativo	877
06	000	2941	Refacciones y accesorios menores para equipo de cómputo y telecomunicaciones	55,465
06	000	2961	Refacciones y accesorios menores de equipo de transporte	226,760
Total Capítulo de Gasto				3,791,153
06	000	3111	Servicio de energía eléctrica	10,956,089
06	000	3112	Servicio de alumbrado público	22,595,254
06	000	3131	Servicio de agua	132,225
06	000	3141	Servicio telefónico tradicional	35,883
06	000	3161	Servicios de telecomunicaciones y satelitales	5,183
06	000	3171	Servicios de acceso de internet, redes y procesamiento de información	72,560

UP	UR	Partida	Concepto Partida	Ejercido
06	000	3181	Servicio postal	8,021
06	000	3221	Arrendamiento de edificios	63,928
06	000	3232	Arrendamiento de equipo y bienes informáticos	958,271
06	000	3342	Capacitación especializada	303,940
06	000	3363	Servicios de impresión de material informativo derivado de la operación y administración	794,604
06	000	3381	Servicios de vigilancia	407,400
06	000	3511	Mantenimiento y conservación menor de inmuebles para la prestación de servicios administrativos	2,854
06	000	3531	Instalación, reparación y mantenimiento de equipo de cómputo y tecnologías de la información	707,900
06	000	3551	Mantenimiento y conservación de vehículos terrestres, aéreos, marítimos, lacustres y fluviales	623,579
06	000	3571	Instalación, reparación y mantenimiento de maquinaria y otros equipos	149,602
06	000	3572	Instalación, reparación y mantenimiento de maquinaria y equipo de trabajo específico	33,357
06	000	3581	Servicios de limpieza y manejo de desechos	40,733
06	000	3591	Servicios de jardinería y fumigación	36,424
06	000	3611	Difusión por radio, televisión y otros medios de mensajes sobre programas y actividades gubernamentales	552,927
06	000	3711	Pasajes aéreos nacionales	212,643
06	000	3721	Pasajes terrestres nacionales	2,687
06	000	3751	Viáticos en el país	3,180,472
06	000	3921	Otros impuestos y derechos	80,239
06	000	3941	Laudos laborales	1,766,514
06	000	3944	Otras erogaciones por resoluciones por autoridad competente	322,023,807
06	000	3981	Impuesto sobre nóminas y otros que se deriven de una relación laboral	2,199,724
<b>Total Capítulo de Gasto</b>				<b>367,946,819</b>
06	000	4241	Fondo Complementario para el Desarrollo Regional (FONDEREG)	71,520,000
06	000	4242	Desarrollo de obra pública en los municipios	186,620,000
06	000	4247	Fondo común concursable para la infraestructura (FOCOCI)	414,585,804
<b>Total Capítulo de Gasto</b>				<b>672,725,804</b>
06	000	5151	Equipo de cómputo y de tecnología de la información	467,138
06	000	5411	Vehículos y equipo terrestres, destinados a servicios públicos y la operación de programas públicos	18,095,238
06	000	5811	Terrenos	19,123,133
<b>Total Capítulo de Gasto</b>				<b>37,685,509</b>
06	000	6121	Edificación de naves y plantas industriales	30,164,471
06	000	6122	Edificación de inmuebles comerciales, institucionales y de servicios	14,970,737
06	000	6123	Edificaciones educativas y culturales	185,522,686
06	000	6124	Edificación de recreación y esparcimiento	403,708,420

UP	UR	Partida	Concepto Partida	Ejercido
06	000	6125	Edificaciones de seguridad pública	58,837,634
06	000	6126	Edificaciones para servicio médico y asistencial	844,194,372
06	000	6127	Edificaciones uso turístico	2,314,524
06	000	6132	Obras para el tratamiento, distribución y suministro de agua y drenaje	53,102,336
06	000	6134	Obras para telecomunicaciones	481,509,306
06	000	6151	Construcción de carreteras, puentes y similares	4,152,468,884
06	000	6152	Instalación de señalamientos y protecciones de obras viales	38,066,629
06	000	6153	Construcción aeroportuaria	48,320,452
06	000	6162	Obras marítimas, fluviales y subacuáticas	5,039,120
06	000	6195	Otros servicios relacionados con obras públicas	162,751,401
06	000	6322	Fondo Complementario para el Desarrollo Regional (FONDEREG)	238,547,232
06	000	6323	Fondo común concursable para la infraestructura (FOCOCI)	40,340,574
Total Capítulo de Gasto				6,759,858,778
Total Unidad Responsable				7,995,683,755
Instituto de la Infraestructura Física Educativa del Estado de Jalisco				
06	015	4151	Transferencias internas otorgadas a entidades paraestatales no empresariales y no financieras para servicios personales	27,708,007
06	015	4152	Transferencias internas otorgadas a entidades paraestatales no empresariales y no financieras para materiales y suministros	617,055
06	015	4153	Transferencias internas otorgadas a entidades paraestatales no empresariales y no financieras para servicios generales	319,400,233
06	015	4156	Transferencias internas otorgadas a entidades paraestatales no empresariales y no financieras para inversión pública	340,343,134
Total Capítulo de Gasto				688,068,429
Total Unidad Responsable				688,068,429
Instituto Jalisciense de la Vivienda				
06	024	4156	Transferencias internas otorgadas a entidades paraestatales no empresariales y no financieras para inversión pública	15,000,000
Total Capítulo de Gasto				15,000,000
Total Unidad Responsable				15,000,000
Total Unidad Presupuestal				8,698,752,184
Secretaría de Desarrollo Económico				
07	000	1131	Sueldo base	30,617,255
07	000	1211	Honorarios asimilables a salarios	2,208,052
07	000	1311	Prima quinquenal por años de servicios efectivos prestados	429,816
07	000	1321	Prima vacacional y dominical	546,606
07	000	1322	Aguinaldo	2,755,503
07	000	1411	Cuotas al IMSS	1,328,816

UP	UR	Partida	Concepto Partida	Ejercido
07	000	1421	Cuotas para la vivienda	877,181
07	000	1431	Cuotas a pensiones	5,116,882
07	000	1432	Cuotas para el sistema de ahorro para el retiro	586,490
07	000	1521	Indemnizaciones por separación	43,501
07	000	1712	Ayuda para despensa	1,531,931
07	000	1713	Ayuda para pasajes	1,214,015
07	000	1715	Estímulo por el día del servidor público	593,119
Total Capítulo de Gasto				47,849,167
07	000	2111	Materiales, útiles y equipos menores de oficina	187,041
07	000	2121	Materiales y útiles de impresión y reproducción	661
07	000	2141	Materiales, útiles y equipos menores de tecnologías de la información y comunicaciones	11,212
07	000	2151	Material impreso e información digital	49,485
07	000	2161	Material de limpieza	156,703
07	000	2214	Productos alimenticios para el personal en las instalaciones de las dependencias y entidades	109,774
07	000	2216	Productos alimenticios para el personal derivado de actividades extraordinarias	113,575
07	000	2231	Utensilios para el servicio de alimentación	178
07	000	2461	Material eléctrico y electrónico	16,601
07	000	2481	Materiales complementarios	21,090
07	000	2491	Otros materiales y artículos de construcción y reparación	29,990
07	000	2531	Medicinas y productos farmacéuticos	1,391
07	000	2612	Combustibles, lubricantes y aditivos para vehículos destinados a servicios administrativos	208,757
07	000	2741	Productos textiles	28,710
07	000	2911	Herramientas menores	1,429
07	000	2921	Refacciones y accesorios menores de edificios	1,392
07	000	2941	Refacciones y accesorios menores para equipo de cómputo y telecomunicaciones	15,405
07	000	2961	Refacciones y accesorios menores de equipo de transporte	27,460
Total Capítulo de Gasto				980,854
07	000	3111	Servicio de energía eléctrica	472,683
07	000	3141	Servicio telefónico tradicional	71,058
07	000	3161	Servicios de telecomunicaciones y satelitales	5,667
07	000	3171	Servicios de acceso de internet, redes y procesamiento de información	34,198
07	000	3181	Servicio postal	17,571
07	000	3232	Arrendamiento de equipo y bienes informáticos	141,304
07	000	3342	Capacitación especializada	88,350
07	000	3362	Servicio de impresión de documentos y papelería oficial	22,324
07	000	3363	Servicios de impresión de material informativo derivado de la operación y administración	41,914
07	000	3365	Información en medios masivos derivada de la operación y administración de las dependencias y entidades	7,402

UP	UR	Partida	Concepto Partida	Ejercido
07	000	3381	Servicios de vigilancia	407,400
07	000	3391	Servicios profesionales, científicos y técnicos integrales	37,648
07	000	3511	Mantenimiento y conservación menor de inmuebles para la prestación de servicios administrativos	226,554
07	000	3521	Mantenimiento y conservación de mobiliario y equipo de administración, educacional y recreativo	48,882
07	000	3531	Instalación, reparación y mantenimiento de equipo de cómputo y tecnologías de la información	2,535,238
07	000	3551	Mantenimiento y conservación de vehículos terrestres, aéreos, marítimos, lacustres y fluviales	50,508
07	000	3571	Instalación, reparación y mantenimiento de maquinaria y otros equipos	264,687
07	000	3581	Servicios de limpieza y manejo de desechos	401,219
07	000	3591	Servicios de jardinería y fumigación	20,700
07	000	3611	Difusión por radio, televisión y otros medios de mensajes sobre programas y actividades gubernamentales	3,877,408
07	000	3631	Servicios de creatividad, preproducción y producción de publicidad, excepto internet	193,400
07	000	3651	Servicios de la industria filmica, del sonido y del video	60,400
07	000	3711	Pasajes aéreos nacionales	235,042
07	000	3712	Pasajes aéreos internacionales	272,072
07	000	3721	Pasajes terrestres nacionales	13,421
07	000	3722	Pasajes terrestres internacionales	31,186
07	000	3751	Viáticos en el país	288,151
07	000	3761	Viáticos en el extranjero	470,773
07	000	3791	Otros servicios de traslado y hospedaje	34,855
07	000	3821	Gastos de orden social	12,110
07	000	3831	Congresos y convenciones	4,256,889
07	000	3921	Otros impuestos y derechos	15,601
07	000	3981	Impuesto sobre nóminas y otros que se deriven de una relación laboral	666,430
07	000	3992	Subcontratación de servicios con terceros	4,060
<b>Total Capítulo de Gasto</b>				<b>15,327,104</b>
07	000	4331	Subsidio a la promoción económica del Estado	107,751,980
07	000	4424	Ayudas a proyectos culturales y artísticos	455,000
07	000	4441	Apoyos a actividades académicas o científicas, el desarrollo tecnológico y la innovación	522,000
<b>Total Capítulo de Gasto</b>				<b>108,728,980</b>
07	000	5151	Equipo de cómputo y de tecnología de la información	4,744
07	000	5191	Otros mobiliarios y equipos de administración	6,760
07	000	5911	Software	5,403
<b>Total Capítulo de Gasto</b>				<b>16,908</b>
<b>Total Unidad Responsable</b>				<b>172,903,013</b>
<b>Agencia de Energía del Estado de Jalisco</b>				
07	147	4151	Transferencias internas otorgadas a entidades paraestatales no empresariales y no financieras para servicios personales	6,379,283

UP	UR	Partida	Concepto Partida	Ejercido
07	147	4152	Transferencias internas otorgadas a entidades paraestatales no empresariales y no financieras para materiales y suministros	209,333
07	147	4153	Transferencias internas otorgadas a entidades paraestatales no empresariales y no financieras para servicios generales	1,965,667
07	147	4154	Transferencias internas otorgadas a entidades paraestatales no empresariales y no financieras para transferencias, asignaciones, subsidios y otras ayudas	410,300
Total Capítulo de Gasto				8,964,583
Total Unidad Responsable				8,964,583
<b>Fondo Impulso Jalisco</b>				
07	244	7511	Inversiones en fideicomisos del poder ejecutivo	10,554,261
Total Capítulo de Gasto				10,554,261
Total Unidad Responsable				10,554,261
Total Unidad Presupuestal				192,421,856
<b>Secretaría de Turismo</b>				
08	000	1131	Sueldo base	22,583,959
08	000	1311	Prima quinquenal por años de servicios efectivos prestados	405,753
08	000	1321	Prima vacacional y dominical	367,248
08	000	1322	Aguinaldo	2,018,221
08	000	1348	Sobresueldos	535,389
08	000	1411	Cuotas al IMSS	1,008,428
08	000	1421	Cuotas para la vivienda	657,626
08	000	1431	Cuotas a pensiones	3,836,148
08	000	1432	Cuotas para el sistema de ahorro para el retiro	443,221
08	000	1521	Indemnizaciones por separación	30,513
08	000	1712	Ayuda para despensa	1,128,329
08	000	1713	Ayuda para pasajes	907,993
08	000	1715	Estímulo por el día del servidor público	501,345
Total Capítulo de Gasto				34,424,170
08	000	2111	Materiales, útiles y equipos menores de oficina	69,750
08	000	2121	Materiales y útiles de impresión y reproducción	42,468
08	000	2141	Materiales, útiles y equipos menores de tecnologías de la información y comunicaciones	2,024
08	000	2151	Material impreso e información digital	328,288
08	000	2161	Material de limpieza	73,461
08	000	2171	Materiales y útiles de enseñanza	573
08	000	2214	Productos alimenticios para el personal en las instalaciones de las dependencias y entidades	24,936
08	000	2216	Productos alimenticios para el personal derivado de actividades extraordinarias	50,469
08	000	2231	Utensilios para el servicio de alimentación	906
08	000	2461	Material eléctrico y electrónico	1,168
08	000	2481	Materiales complementarios	303

UP	UR	Partida	Concepto Partida	Ejercicio
08	000	2491	Otros materiales y artículos de construcción y reparación	152
08	000	2611	Combustibles, lubricantes y aditivos para vehículos destinados a servicios públicos y la operación de programas públicos	474,963
08	000	2911	Herramientas menores	247
08	000	2921	Refacciones y accesorios menores de edificios	77
08	000	2941	Refacciones y accesorios menores para equipo de cómputo y telecomunicaciones	4,880
08	000	2961	Refacciones y accesorios menores de equipo de transporte	106,884
Total Capítulo de Gasto				1,181,549
08	000	3111	Servicio de energía eléctrica	175,624
08	000	3131	Servicio de agua	18,019
08	000	3141	Servicio telefónico tradicional	13,283
08	000	3161	Servicios de telecomunicaciones y satelitales	2,378
08	000	3171	Servicios de acceso de internet, redes y procesamiento de información	56,003
08	000	3181	Servicio postal	8,353
08	000	3221	Arrendamiento de edificios	369,725
08	000	3232	Arrendamiento de equipo y bienes informáticos	39,300
08	000	3291	Arrendamientos especiales	4,117,768
08	000	3362	Servicio de impresión de documentos y papelería oficial	4,146
08	000	3391	Servicios profesionales, científicos y técnicos integrales	435,912
08	000	3511	Mantenimiento y conservación menor de inmuebles para la prestación de servicios administrativos	22,460
08	000	3521	Mantenimiento y conservación de mobiliario y equipo de administración, educacional y recreativo	3,248
08	000	3531	Instalación, reparación y mantenimiento de equipo de cómputo y tecnologías de la información	335,872
08	000	3551	Mantenimiento y conservación de vehículos terrestres, aéreos, marítimos, lacustres y fluviales	57,709
08	000	3571	Instalación, reparación y mantenimiento de maquinaria y otros equipos	43,121
08	000	3591	Servicios de jardinería y fumigación	2,935
08	000	3611	Difusión por radio, televisión y otros medios de mensajes sobre programas y actividades gubernamentales	1,781,900
08	000	3711	Pasajes aéreos nacionales	134,454
08	000	3712	Pasajes aéreos internacionales	97,219
08	000	3721	Pasajes terrestres nacionales	48,268
08	000	3722	Pasajes terrestres internacionales	29,754
08	000	3751	Viáticos en el país	711,512
08	000	3761	Viáticos en el extranjero	200,618
08	000	3791	Otros servicios de traslado y hospedaje	5,049
08	000	3831	Congresos y convenciones	381,880
08	000	3921	Otros impuestos y derechos	11,941
08	000	3981	Impuesto sobre nóminas y otros que se deriven de una relación laboral	492,305
Total Capítulo de Gasto				9,600,757

UP	UR	Partida	Concepto Partida	Ejercido
08	000	4332	Subsidio a la promoción turística del Estado	36,660,310
Total Capítulo de Gasto				36,660,310
08	000	5111	Muebles de oficina y estantería	16,414
08	000	5911	Software	58,152
Total Capítulo de Gasto				74,566
08	000	6127	Edificaciones uso turístico	4,039,995
08	000	6152	Instalación de señalamientos y protecciones de obras viales	14,187,588
Total Capítulo de Gasto				18,227,584
Total Unidad Responsable				100,168,936
Agencia Estatal de Entretenimiento de Jalisco				
08	033	4151	Transferencias internas otorgadas a entidades paraestatales no empresariales y no financieras para servicios personales	5,000,000
08	033	4152	Transferencias internas otorgadas a entidades paraestatales no empresariales y no financieras para materiales y suministros	39,250
08	033	4153	Transferencias internas otorgadas a entidades paraestatales no empresariales y no financieras para servicios generales	43,553,750
08	033	4154	Transferencias internas otorgadas a entidades paraestatales no empresariales y no financieras para transferencias, asignaciones, subsidios y otras ayudas	14,000,000
08	033	4155	Transferencias internas otorgadas a entidades paraestatales no empresariales y no financieras para bienes muebles, inmuebles e intangibles	15,625
Total Capítulo de Gasto				62,608,625
Total Unidad Responsable				62,608,625
Total Unidad Presupuestal				162,777,561
Secretaría de Agricultura y Desarrollo Rural				
09	000	1131	Sueldo base	54,679,239
09	000	1221	Salarios al personal eventual	2,284,257
09	000	1311	Prima quinquenal por años de servicios efectivos prestados	1,456,104
09	000	1321	Prima vacacional y dominical	925,916
09	000	1322	Aguinaldo	4,810,832
09	000	1348	Sobresueldos	724,988
09	000	1411	Cuotas al IMSS	2,652,723
09	000	1421	Cuotas para la vivienda	1,602,118
09	000	1431	Cuotas a pensiones	9,345,681
09	000	1432	Cuotas para el sistema de ahorro para el retiro	1,072,936
09	000	1521	Indemnizaciones por separación	496,498
09	000	1712	Ayuda para despensa	2,917,223
09	000	1713	Ayuda para pasajes	2,395,006
09	000	1715	Estímulo por el día del servidor público	1,614,502
Total Capítulo de Gasto				86,978,022
09	000	2111	Materiales, útiles y equipos menores de oficina	120,974



UP	UR	Partida	Concepto Partida	Ejercido
09	000	2141	Materiales, útiles y equipos menores de tecnologías de la información y comunicaciones	32,288
09	000	2151	Material impreso e información digital	7,830
09	000	2161	Material de limpieza	35,716
09	000	2171	Materiales y útiles de enseñanza	7,016
09	000	2214	Productos alimenticios para el personal en las instalaciones de las dependencias y entidades	91,313
09	000	2216	Productos alimenticios para el personal derivado de actividades extraordinarias	25,723
09	000	2221	Productos alimenticios para animales	1,967,088
09	000	2231	Utensilios para el servicio de alimentación	8,834
09	000	2371	Productos de cuero, piel, plástico y hule adquiridos como materia prima	49,793
09	000	2391	Otros productos adquiridos como materia prima	49,280
09	000	2411	Productos minerales no metálicos	1,253
09	000	2431	Cal, yeso y productos de yeso	742
09	000	2441	Madera y productos de madera	49,590
09	000	2461	Material eléctrico y electrónico	98,860
09	000	2471	Artículos metálicos para la construcción	8,541
09	000	2481	Materiales complementarios	28,472
09	000	2491	Otros materiales y artículos de construcción y reparación	5,095
09	000	2511	Productos químicos básicos	24,070
09	000	2521	Fertilizantes, pesticidas y otros agroquímicos	92,294
09	000	2531	Medicinas y productos farmacéuticos	75,142
09	000	2551	Materiales, accesorios y suministros de laboratorio	45,602
09	000	2561	Fibras sintéticas, hules, plásticos y derivados	390
09	000	2611	Combustibles, lubricantes y aditivos para vehículos destinados a servicios públicos y la operación de programas públicos	1,540,231
09	000	2711	Vestuario y uniformes	50,168
09	000	2721	Prendas de seguridad y protección personal	155,816
09	000	2911	Herramientas menores	48,141
09	000	2921	Refacciones y accesorios menores de edificios	2,142
09	000	2931	Refacciones y accesorios menores de mobiliario y equipo de administración, educacional y recreativo	60
09	000	2941	Refacciones y accesorios menores para equipo de cómputo y telecomunicaciones	22,489
<b>Total Capítulo de Gasto</b>				<b>4,644,953</b>
09	000	3111	Servicio de energía eléctrica	1,874,575
09	000	3121	Servicio de gas	31,000
09	000	3141	Servicio telefónico tradicional	38,876
09	000	3161	Servicios de telecomunicaciones y satelitales	6,543
09	000	3171	Servicios de acceso de internet, redes y procesamiento de información	81,810
09	000	3181	Servicio postal	1,742

UP	UR	Partida	Concepto Partida	Ejercido
09	000	3221	Arrendamiento de edificios	4,889,330
09	000	3232	Arrendamiento de equipo y bienes informáticos	1,898,955
09	000	3251	Arrendamiento de vehículos terrestres, aéreos, marítimos, lacustres y fluviales para servicios públicos y la operación de programas públicos	2,262,402
09	000	3261	Arrendamiento de maquinaria, otros equipos y herramientas	438,192,411
09	000	3271	Patentes, regalías y otros	188,445
09	000	3331	Servicios de consultoría administrativa e informática	7,946
09	000	3342	Capacitación especializada	12,441
09	000	3381	Servicios de vigilancia	814,800
09	000	3471	Fletes y maniobras	140
09	000	3511	Mantenimiento y conservación menor de inmuebles para la prestación de servicios administrativos	47,143
09	000	3521	Mantenimiento y conservación de mobiliario y equipo de administración, educacional y recreativo	14,114
09	000	3531	Instalación, reparación y mantenimiento de equipo de cómputo y tecnologías de la información	442,606
09	000	3551	Mantenimiento y conservación de vehículos terrestres, aéreos, marítimos, lacustres y fluviales	86,689
09	000	3571	Instalación, reparación y mantenimiento de maquinaria y otros equipos	40,465
09	000	3572	Instalación, reparación y mantenimiento de maquinaria y equipo de trabajo específico	39,882
09	000	3581	Servicios de limpieza y manejo de desechos	1,020,471
09	000	3591	Servicios de jardinería y fumigación	15,532
09	000	3611	Difusión por radio, televisión y otros medios de mensajes sobre programas y actividades gubernamentales	5,649,782
09	000	3711	Pasajes aéreos nacionales	40,689
09	000	3721	Pasajes terrestres nacionales	5,196
09	000	3751	Viáticos en el país	547,809
09	000	3791	Otros servicios de traslado y hospedaje	637,613
09	000	3911	Servicios funerarios y de cementerios	115,818
09	000	3921	Otros impuestos y derechos	40,113
09	000	3941	Laudos laborales	3,063,596
09	000	3981	Impuesto sobre nóminas y otros que se deriven de una relación laboral	1,088,863
<b>Total Capítulo de Gasto</b>				<b>463,197,796</b>
09	000	4242	Desarrollo de obra pública en los municipios	38,128,882
09	000	4311	Apoyo a proyectos productivos rurales	194,126,988
09	000	4312	Fomento de actividades pesqueras y acuícolas	10,300,000
09	000	4314	Apoyo a la agricultura	100,000
<b>Total Capítulo de Gasto</b>				<b>242,655,870</b>
09	000	5151	Equipo de cómputo y de tecnología de la información	2,374
09	000	5191	Otros mobiliarios y equipos de administración	19,178
09	000	5311	Equipo médico y de laboratorio	46,438

UP	UR	Partida	Concepto Partida	Ejercido
09	000	5621	Maquinaria y equipo industrial	11,686
09	000	5661	Equipo de generación eléctrica, aparatos y accesorios eléctricos	3,259
09	000	5671	Herramientas y máquinas herramienta	14,981
Total Capítulo de Gasto				97,915
09	000	6133	Construcción de sistemas de riego agrícola	11,179,257
09	000	6151	Construcción de carreteras, puentes y similares	54,419,721
Total Capítulo de Gasto				65,598,978
Total Unidad Responsable				863,173,534
Fideicomiso Alianza para el Campo en el Estado de Jalisco (FACEJ)				
09	038	7511	Inversiones en fideicomisos del poder ejecutivo	31,810,436
Total Capítulo de Gasto				31,810,436
Total Unidad Responsable				31,810,436
Agencia Estatal de Sanidad, Inocuidad y Calidad Agroalimentaria en Jalisco				
09	225	4151	Transferencias internas otorgadas a entidades paraestatales no empresariales y no financieras para servicios personales	25,765,574
09	225	4152	Transferencias internas otorgadas a entidades paraestatales no empresariales y no financieras para materiales y suministros	1,810,150
09	225	4153	Transferencias internas otorgadas a entidades paraestatales no empresariales y no financieras para servicios generales	18,167,974
09	225	4154	Transferencias internas otorgadas a entidades paraestatales no empresariales y no financieras para transferencias, asignaciones, subsidios y otras ayudas	500,000
09	225	4155	Transferencias internas otorgadas a entidades paraestatales no empresariales y no financieras para bienes muebles, inmuebles e intangibles	802,775
09	225	4157	Transferencias internas otorgadas a entidades paraestatales no empresariales y no financieras para inversiones financieras y otras provisiones	12,900,000
Total Capítulo de Gasto				59,946,473
Total Unidad Responsable				59,946,473
Total Unidad Presupuestal				954,930,443
Secretaría de Medio Ambiente y Desarrollo Territorial				
10	000	1131	Sueldo base	50,724,912
10	000	1211	Honorarios asimilables a salarios	2,741,532
10	000	1311	Prima quinquenal por años de servicios efectivos prestados	1,119,035
10	000	1321	Prima vacacional y dominical	911,481
10	000	1322	Aguinaldo	4,547,280
10	000	1348	Sobresueldos	343,253
10	000	1411	Cuotas al IMSS	2,491,160
10	000	1421	Cuotas para la vivienda	1,473,886
10	000	1431	Cuotas a pensiones	8,597,656
10	000	1432	Cuotas para el sistema de ahorro para el retiro	984,445
10	000	1521	Indemnizaciones por separación	100,439

UP	UR	Partida	Concepto Partida	Ejercido
10	000	1712	Ayuda para despensa	2,730,807
10	000	1713	Ayuda para pasajes	2,253,954
10	000	1715	Estímulo por el día del servidor público	1,285,251
Total Capítulo de Gasto				80,305,092
10	000	2111	Materiales, útiles y equipos menores de oficina	251,356
10	000	2141	Materiales, útiles y equipos menores de tecnologías de la información y comunicaciones	14,198
10	000	2151	Material impreso e información digital	19,720
10	000	2161	Material de limpieza	213,954
10	000	2213	Productos alimenticios para el personal que realiza labores en campo o de supervisión	84,966
10	000	2214	Productos alimenticios para el personal en las instalaciones de las dependencias y entidades	180,928
10	000	2216	Productos alimenticios para el personal derivado de actividades extraordinarias	23,365
10	000	2231	Utensilios para el servicio de alimentación	30,578
10	000	2411	Productos minerales no metálicos	5,638
10	000	2421	Cemento y productos de concreto	19,040
10	000	2461	Material eléctrico y electrónico	51,037
10	000	2471	Artículos metálicos para la construcción	40,438
10	000	2481	Materiales complementarios	26,333
10	000	2491	Otros materiales y artículos de construcción y reparación	100,883
10	000	2531	Medicinas y productos farmacéuticos	19,899
10	000	2541	Materiales, accesorios y suministros médicos	10,152
10	000	2611	Combustibles, lubricantes y aditivos para vehículos destinados a servicios públicos y la operación de programas públicos	4,722,510
10	000	2612	Combustibles, lubricantes y aditivos para vehículos destinados a servicios administrativos	49,600
10	000	2711	Vestuario y uniformes	99,166
10	000	2721	Prendas de seguridad y protección personal	61,618
10	000	2911	Herramientas menores	719,049
10	000	2921	Refacciones y accesorios menores de edificios	9,897
10	000	2931	Refacciones y accesorios menores de mobiliario y equipo de administración, educacional y recreativo	2,129
10	000	2941	Refacciones y accesorios menores para equipo de cómputo y telecomunicaciones	65,165
10	000	2961	Refacciones y accesorios menores de equipo de transporte	477,433
10	000	2971	Refacciones y accesorios menores de equipo de defensa y seguridad	17,287
10	000	2991	Refacciones y accesorios menores otros bienes muebles	4,697
Total Capítulo de Gasto				7,321,037
10	000	3111	Servicio de energía eléctrica	1,867,838
10	000	3141	Servicio telefónico tradicional	28,343
10	000	3151	Servicio de telefonía celular	4,941
10	000	3161	Servicios de telecomunicaciones y satelitales	147,495

UP	UR	Partida	Concepto Partida	Ejercido
10	000	3171	Servicios de acceso de internet, redes y procesamiento de información	327,498
10	000	3181	Servicio postal	36,009
10	000	3221	Arrendamiento de edificios	850,171
10	000	3232	Arrendamiento de equipo y bienes informáticos	213,638
10	000	3253	Arrendamiento de vehículos terrestres, aéreos, marítimos, lacustres y fluviales para desastres naturales	23,995,602
10	000	3271	Patentes, regalías y otros	182,955
10	000	3311	Servicios legales, de contabilidad, auditoría y relacionados	289,357
10	000	3342	Capacitación especializada	22,065
10	000	3351	Servicios de investigación científica y desarrollo	6,018,783
10	000	3362	Servicio de impresión de documentos y papelería oficial	49,432
10	000	3363	Servicios de impresión de material informativo derivado de la operación y administración	46,058
10	000	3381	Servicios de vigilancia	859,200
10	000	3391	Servicios profesionales, científicos y técnicos integrales	977,532
10	000	3521	Mantenimiento y conservación de mobiliario y equipo de administración, educacional y recreativo	2,837
10	000	3531	Instalación, reparación y mantenimiento de equipo de cómputo y tecnologías de la información	1,092,923
10	000	3551	Mantenimiento y conservación de vehículos terrestres, aéreos, marítimos, lacustres y fluviales	1,312,232
10	000	3571	Instalación, reparación y mantenimiento de maquinaria y otros equipos	300,525
10	000	3581	Servicios de limpieza y manejo de desechos	1,380,950
10	000	3591	Servicios de jardinería y fumigación	45,936
10	000	3611	Difusión por radio, televisión y otros medios de mensajes sobre programas y actividades gubernamentales	7,809,815
10	000	3661	Servicio de creación y difusión de contenido exclusivamente a través de internet	900,000
10	000	3711	Pasajes aéreos nacionales	19,866
10	000	3721	Pasajes terrestres nacionales	16,759
10	000	3751	Viáticos en el país	572,419
10	000	3791	Otros servicios de traslado y hospedaje	5,848
10	000	3831	Congresos y convenciones	110,709
10	000	3921	Otros impuestos y derechos	43,638
10	000	3941	Laudos laborales	1,664,949
10	000	3981	Impuesto sobre nóminas y otros que se deriven de una relación laboral	1,208,407
10	000	3992	Subcontratación de servicios con terceros	286,087
<b>Total Capítulo de Gasto</b>				<b>52,690,817</b>
10	000	4251	Transferencias a fideicomisos de entidades federativas y municipios	2,450,000
10	000	4384	Subsidios a Municipios para Inversión Pública	70,000,000
10	000	4391	Otros subsidios	52,153,711
10	000	4451	Ayudas sociales a instituciones sin fines de lucro	2,705,364

UP	UR	Partida	Concepto Partida	Ejercido
Total Capítulo de Gasto				127,309,075
10	000	5111	Muebles de oficina y estantería	25,724
10	000	5191	Otros mobiliarios y equipos de administración	53,998
10	000	5411	Vehículos y equipo terrestres, destinados a servicios públicos y la operación de programas públicos	5,000,000
10	000	5671	Herramientas y máquinas herramienta	40,620
10	000	5911	Software	34,069
Total Capítulo de Gasto				5,154,411
10	000	6195	Otros servicios relacionados con obras públicas	33,573,847
Total Capítulo de Gasto				33,573,847
Total Unidad Responsable				306,354,279
Fideicomiso de Desarrollo Urbano de Jalisco				
10	025	4611	Transferencias a fideicomisos del Poder Ejecutivo para servicios personales	454,572
10	025	4612	Transferencias a fideicomisos del Poder Ejecutivo para materiales y suministros	23,064
10	025	4613	Transferencias a fideicomisos del Poder Ejecutivo para servicios generales	140,448
Total Capítulo de Gasto				618,084
Total Unidad Responsable				618,084
OPD Bosque La Primavera				
10	042	4151	Transferencias internas otorgadas a entidades paraestatales no empresariales y no financieras para servicios personales	14,524,163
10	042	4152	Transferencias internas otorgadas a entidades paraestatales no empresariales y no financieras para materiales y suministros	1,637,721
10	042	4153	Transferencias internas otorgadas a entidades paraestatales no empresariales y no financieras para servicios generales	1,579,020
10	042	4154	Transferencias internas otorgadas a entidades paraestatales no empresariales y no financieras para transferencias, asignaciones, subsidios y otras ayudas	1,054,167
10	042	4155	Transferencias internas otorgadas a entidades paraestatales no empresariales y no financieras para bienes muebles, inmuebles e intangibles	155,100
Total Capítulo de Gasto				18,950,169
Total Unidad Responsable				18,950,169
Fideicomiso para la Administración del Programa de Desarrollo Forestal del Estado de Jalisco (FIPRODEFO)				
10	043	4611	Transferencias a fideicomisos del Poder Ejecutivo para servicios personales	4,555,458
10	043	4612	Transferencias a fideicomisos del Poder Ejecutivo para materiales y suministros	138,896
10	043	4613	Transferencias a fideicomisos del Poder Ejecutivo para servicios generales	611,378
10	043	4614	Transferencias a fideicomisos del Poder Ejecutivo para transferencia, asignaciones, subsidios y otras ayudas	14,507,520
10	043	4615	Transferencias a fideicomisos del Poder Ejecutivo para bienes muebles, inmuebles e intangibles	65,600
Total Capítulo de Gasto				19,878,852

UP	UR	Partida	Concepto Partida	Ejercido
Total Unidad Responsable				19,878,852
Procuraduría de Desarrollo Urbano				
10	082	4151	Transferencias internas otorgadas a entidades paraestatales no empresariales y no financieras para servicios personales	15,285,362
10	082	4152	Transferencias internas otorgadas a entidades paraestatales no empresariales y no financieras para materiales y suministros	385,650
10	082	4153	Transferencias internas otorgadas a entidades paraestatales no empresariales y no financieras para servicios generales	1,310,325
Total Capítulo de Gasto				16,981,337
Total Unidad Responsable				16,981,337
Procuraduría Estatal de Protección al Ambiente				
10	156	1131	Sueldo base	8,227,350
10	156	1311	Prima quinquenal por años de servicios efectivos prestados	197,898
10	156	1321	Prima vacacional y dominical	146,933
10	156	1322	Aguinaldo	720,119
10	156	1411	Cuotas al IMSS	394,724
10	156	1421	Cuotas para la vivienda	238,602
10	156	1431	Cuotas a pensiones	1,391,843
10	156	1432	Cuotas para el sistema de ahorro para el retiro	159,173
10	156	1712	Ayuda para despensa	449,943
10	156	1713	Ayuda para pasajes	365,224
10	156	1715	Estímulo por el día del servidor público	270,975
Total Capítulo de Gasto				12,562,784
10	156	2111	Materiales, útiles y equipos menores de oficina	7,942
10	156	2141	Materiales, útiles y equipos menores de tecnologías de la información y comunicaciones	26,603
10	156	2161	Material de limpieza	22,395
10	156	2216	Productos alimenticios para el personal derivado de actividades extraordinarias	10,196
10	156	2231	Utensilios para el servicio de alimentación	8,000
10	156	2461	Material eléctrico y electrónico	44,656
10	156	2471	Artículos metálicos para la construcción	1,738
10	156	2531	Medicinas y productos farmacéuticos	5,000
10	156	2711	Vestuario y uniformes	48,262
10	156	2721	Prendas de seguridad y protección personal	1,998
10	156	2941	Refacciones y accesorios menores para equipo de cómputo y telecomunicaciones	27,000
Total Capítulo de Gasto				203,789
10	156	3181	Servicio postal	13,739
10	156	3311	Servicios legales, de contabilidad, auditoría y relacionados	671,600
10	156	3362	Servicio de impresión de documentos y papelería oficial	27,817
10	156	3366	Servicios de digitalización	49,990

UP	UR	Partida	Concepto Partida	Ejercido
10	156	3381	Servicios de vigilancia	227,200
10	156	3391	Servicios profesionales, científicos y técnicos integrales	19,418
10	156	3711	Pasajes aéreos nacionales	3,655
10	156	3721	Pasajes terrestres nacionales	2,150
10	156	3751	Viáticos en el país	95,577
10	156	3791	Otros servicios de traslado y hospedaje	232
Total Capítulo de Gasto				1,111,377
10	156	5151	Equipo de cómputo y de tecnología de la información	49,128
10	156	5191	Otros mobiliarios y equipos de administración	15,900
Total Capítulo de Gasto				65,028
Total Unidad Responsable				13,942,978
Agencia Integral de Regulación de Emisiones				
10	174	4151	Transferencias internas otorgadas a entidades paraestatales no empresariales y no financieras para servicios personales	30,181,987
10	174	4152	Transferencias internas otorgadas a entidades paraestatales no empresariales y no financieras para materiales y suministros	1,622,277
10	174	4153	Transferencias internas otorgadas a entidades paraestatales no empresariales y no financieras para servicios generales	3,729,879
10	174	4155	Transferencias internas otorgadas a entidades paraestatales no empresariales y no financieras para bienes muebles, inmuebles e intangibles	5,723,927
Total Capítulo de Gasto				41,258,070
Total Unidad Responsable				41,258,070
Fondo Estatal de Protección al Ambiente del Estado de Jalisco				
10	799	4611	Transferencias a fideicomisos del Poder Ejecutivo para servicios personales	3,984,258
10	799	4612	Transferencias a fideicomisos del Poder Ejecutivo para materiales y suministros	346,700
10	799	4613	Transferencias a fideicomisos del Poder Ejecutivo para servicios generales	1,604,491
10	799	4615	Transferencias a fideicomisos del Poder Ejecutivo para bienes muebles, inmuebles e intangibles	200,000
10	799	4617	Transferencias a fideicomisos del Poder Ejecutivo para Inversiones financieras y otras provisiones.	248,852,639
Total Capítulo de Gasto				254,988,088
Total Unidad Responsable				254,988,088
Total Unidad Presupuestal				672,971,856
Secretaría del Sistema de Asistencia Social				
11	000	1131	Sueldo base	72,940,928
11	000	1211	Honorarios asimilables a salarios	311,871
11	000	1311	Prima quinquenal por años de servicios efectivos prestados	1,012,459
11	000	1321	Prima vacacional y dominical	1,294,242
11	000	1322	Aguinaldo	6,492,234
11	000	1348	Sobresueldos	468,803



UP	UR	Partida	Concepto Partida	Ejercido
11	000	1411	Cuotas al IMSS	3,594,187
11	000	1421	Cuotas para la vivienda	2,098,936
11	000	1431	Cuotas a pensiones	12,243,795
11	000	1432	Cuotas para el sistema de ahorro para el retiro	1,405,596
11	000	1521	Indemnizaciones por separación	86,593
11	000	1712	Ayuda para despensa	3,937,106
11	000	1713	Ayuda para pasajes	3,240,917
11	000	1715	Estímulo por el día del servidor público	1,561,461
<b>Total Capítulo de Gasto</b>				<b>110,689,128</b>
11	000	2111	Materiales, útiles y equipos menores de oficina	266,690
11	000	2141	Materiales, útiles y equipos menores de tecnologías de la información y comunicaciones	49,152
11	000	2151	Material impreso e información digital	19,766
11	000	2161	Material de limpieza	47,154
11	000	2214	Productos alimenticios para el personal en las instalaciones de las dependencias y entidades	64,388
11	000	2216	Productos alimenticios para el personal derivado de actividades extraordinarias	3,654
11	000	2231	Utensilios para el servicio de alimentación	1,640
11	000	2461	Material eléctrico y electrónico	7,417
11	000	2531	Medicinas y productos farmacéuticos	329
11	000	2611	Combustibles, lubricantes y aditivos para vehículos destinados a servicios públicos y la operación de programas públicos	1,537,735
11	000	2941	Refacciones y accesorios menores para equipo de cómputo y telecomunicaciones	24,275
11	000	2961	Refacciones y accesorios menores de equipo de transporte	63,455
<b>Total Capítulo de Gasto</b>				<b>2,085,656</b>
11	000	3111	Servicio de energía eléctrica	603,192
11	000	3141	Servicio telefónico tradicional	31,134
11	000	3161	Servicios de telecomunicaciones y satelitales	285,795
11	000	3171	Servicios de acceso de internet, redes y procesamiento de información	379,385
11	000	3221	Arrendamiento de edificios	3,610,862
11	000	3232	Arrendamiento de equipo y bienes informáticos	285,431
11	000	3311	Servicios legales, de contabilidad, auditoría y relacionados	64,188
11	000	3342	Capacitación especializada	11,460
11	000	3381	Servicios de vigilancia	814,800
11	000	3471	Fletes y maniobras	15,080
11	000	3521	Mantenimiento y conservación de mobiliario y equipo de administración, educacional y recreativo	2,494
11	000	3531	Instalación, reparación y mantenimiento de equipo de cómputo y tecnologías de la información	3,410,319
11	000	3551	Mantenimiento y conservación de vehículos terrestres, aéreos, marítimos, lacustres y fluviales	352,249

UP	UR	Partida	Concepto Partida	Ejercido
11	000	3571	Instalación, reparación y mantenimiento de maquinaria y otros equipos	37,627
11	000	3581	Servicios de limpieza y manejo de desechos	992,124
11	000	3591	Servicios de jardinería y fumigación	170,910
11	000	3611	Difusión por radio, televisión y otros medios de mensajes sobre programas y actividades gubernamentales	4,133,718
11	000	3661	Servicio de creación y difusión de contenido exclusivamente a través de internet	11,100
11	000	3711	Pasajes aéreos nacionales	19,124
11	000	3751	Viáticos en el país	73,473
11	000	3791	Otros servicios de traslado y hospedaje	208,800
11	000	3831	Congresos y convenciones	31,900
11	000	3921	Otros impuestos y derechos	25,500
11	000	3941	Laudos laborales	202,122
11	000	3981	Impuesto sobre nóminas y otros que se deriven de una relación laboral	1,501,232
Total Capítulo de Gasto				17,274,019
11	000	4416	Ayuda para el bienestar de los Jaliscienses	927,332,331
11	000	4417	Ayuda para el desarrollo social del Estado	67,889,924
11	000	4451	Ayudas sociales a instituciones sin fines de lucro	100,638,931
Total Capítulo de Gasto				1,095,861,186
11	000	5151	Equipo de cómputo y de tecnología de la información	109,542
Total Capítulo de Gasto				109,542
Total Unidad Responsable				1,226,019,531
Sistema para el Desarrollo Integral de la Familia Jalisco (DIF)				
11	045	4151	Transferencias internas otorgadas a entidades paraestatales no empresariales y no financieras para servicios personales	413,631,430
11	045	4152	Transferencias internas otorgadas a entidades paraestatales no empresariales y no financieras para materiales y suministros	50,343,323
11	045	4153	Transferencias internas otorgadas a entidades paraestatales no empresariales y no financieras para servicios generales	58,114,855
11	045	4154	Transferencias internas otorgadas a entidades paraestatales no empresariales y no financieras para transferencias, asignaciones, subsidios y otras ayudas	669,637,824
11	045	4155	Transferencias internas otorgadas a entidades paraestatales no empresariales y no financieras para bienes muebles, inmuebles e intangibles	10,667,265
11	045	4156	Transferencias internas otorgadas a entidades paraestatales no empresariales y no financieras para inversión pública	9,684,824
11	045	4157	Transferencias internas otorgadas a entidades paraestatales no empresariales y no financieras para inversiones financieras y otras provisiones	1,493,486
Total Capítulo de Gasto				1,213,573,007
Total Unidad Responsable				1,213,573,007
Hogar Cabañas				

UP	UR	Partida	Concepto Partida	Ejercido
11	046	4151	Transferencias internas otorgadas a entidades paraestatales no empresariales y no financieras para servicios personales	79,401,599
11	046	4152	Transferencias internas otorgadas a entidades paraestatales no empresariales y no financieras para materiales y suministros	22,274,069
11	046	4153	Transferencias internas otorgadas a entidades paraestatales no empresariales y no financieras para servicios generales	10,058,868
11	046	4154	Transferencias internas otorgadas a entidades paraestatales no empresariales y no financieras para transferencias, asignaciones, subsidios y otras ayudas	3,606,444
11	046	4155	Transferencias internas otorgadas a entidades paraestatales no empresariales y no financieras para bienes muebles, inmuebles e intangibles	12,486,908
Total Capítulo de Gasto				127,827,887
Total Unidad Responsable				127,827,887
Fideicomiso de Apoyo de Seguridad Social (FIASS)				
11	192	7511	Inversiones en fideicomisos del poder ejecutivo	1,500,000
Total Capítulo de Gasto				1,500,000
Total Unidad Responsable				1,500,000
Total Unidad Presupuestal				2,568,920,425
Secretaría de Innovación, Ciencia y Tecnología				
12	000	1131	Sueldo base	21,749,863
12	000	1211	Honorarios asimilables a salarios	4,958,791
12	000	1221	Salarios al personal eventual	1,425,162
12	000	1311	Prima quinquenal por años de servicios efectivos prestados	14,936
12	000	1321	Prima vacacional y dominical	384,637
12	000	1322	Aguinaldo	1,985,658
12	000	1411	Cuotas al IMSS	871,569
12	000	1421	Cuotas para la vivienda	617,091
12	000	1431	Cuotas a pensiones	3,599,692
12	000	1432	Cuotas para el sistema de ahorro para el retiro	412,733
12	000	1521	Indemnizaciones por separación	3,735
12	000	1712	Ayuda para despensa	1,048,713
12	000	1713	Ayuda para pasajes	802,697
12	000	1715	Estímulo por el día del servidor público	39,124
Total Capítulo de Gasto				37,914,401
12	000	2111	Materiales, útiles y equipos menores de oficina	18,863
12	000	2121	Materiales y útiles de impresión y reproducción	48,939
12	000	2141	Materiales, útiles y equipos menores de tecnologías de la información y comunicaciones	4,840
12	000	2161	Material de limpieza	145
12	000	2214	Productos alimenticios para el personal en las instalaciones de las dependencias y entidades	96,774
12	000	2216	Productos alimenticios para el personal derivado de actividades extraordinarias	106,635

UP	UR	Partida	Concepto Partida	Ejercido
12	000	2231	Utensilios para el servicio de alimentación	11,781
12	000	2461	Material eléctrico y electrónico	4,230
12	000	2611	Combustibles, lubricantes y aditivos para vehículos destinados a servicios públicos y la operación de programas públicos	101,522
12	000	2911	Herramientas menores	1,298
12	000	2921	Refacciones y accesorios menores de edificios	2,353
12	000	2941	Refacciones y accesorios menores para equipo de cómputo y telecomunicaciones	43,037
12	000	2961	Refacciones y accesorios menores de equipo de transporte	8,050
<b>Total Capítulo de Gasto</b>				<b>448,465</b>
12	000	3111	Servicio de energía eléctrica	179,482
12	000	3141	Servicio telefónico tradicional	7,550
12	000	3151	Servicio de telefonía celular	27,172
12	000	3161	Servicios de telecomunicaciones y satelitales	3,995
12	000	3171	Servicios de acceso de internet, redes y procesamiento de información	42,298
12	000	3181	Servicio postal	4,200
12	000	3232	Arrendamiento de equipo y bienes informáticos	97,849
12	000	3311	Servicios legales, de contabilidad, auditoría y relacionados	3,480
12	000	3342	Capacitación especializada	15,350
12	000	3362	Servicio de impresión de documentos y papelería oficial	11,660
12	000	3363	Servicios de impresión de material informativo derivado de la operación y administración	34,423
12	000	3391	Servicios profesionales, científicos y técnicos integrales	610,162
12	000	3461	Almacenaje, embalaje y envase	20,618
12	000	3511	Mantenimiento y conservación menor de inmuebles para la prestación de servicios administrativos	657,878
12	000	3531	Instalación, reparación y mantenimiento de equipo de cómputo y tecnologías de la información	238,488
12	000	3551	Mantenimiento y conservación de vehículos terrestres, aéreos, marítimos, lacustres y fluviales	29,974
12	000	3591	Servicios de jardinería y fumigación	1,624
12	000	3611	Difusión por radio, televisión y otros medios de mensajes sobre programas y actividades gubernamentales	3,869,388
12	000	3711	Pasajes aéreos nacionales	113,277
12	000	3712	Pasajes aéreos internacionales	16,010
12	000	3721	Pasajes terrestres nacionales	24,121
12	000	3722	Pasajes terrestres internacionales	2,110
12	000	3751	Viáticos en el país	120,790
12	000	3761	Viáticos en el extranjero	38,446
12	000	3791	Otros servicios de traslado y hospedaje	114,027
12	000	3831	Congresos y convenciones	380,298
12	000	3921	Otros impuestos y derechos	500
12	000	3981	Impuesto sobre nóminas y otros que se deriven de una relación laboral	483,594

UP	UR	Partida	Concepto Partida	Ejercido
12	000	3992	Subcontratación de servicios con terceros	164
Total Capítulo de Gasto				7,148,928
12	000	4431	Ayuda para el desarrollo de programas educativos	25,777,846
12	000	4441	Apoyos a actividades académicas o científicas, el desarrollo tecnológico y la innovación	34,606,340
Total Capítulo de Gasto				60,384,186
12	000	5151	Equipo de cómputo y de tecnología de la información	2,313
12	000	5191	Otros mobiliarios y equipos de administración	24,500
Total Capítulo de Gasto				26,813
12	000	6123	Edificaciones educativas y culturales	5,175,577
Total Capítulo de Gasto				5,175,577
Total Unidad Responsable				111,098,370
Universidad Tecnológica de Jalisco				
12	050	4151	Transferencias internas otorgadas a entidades paraestatales no empresariales y no financieras para servicios personales	84,937,975
12	050	4152	Transferencias internas otorgadas a entidades paraestatales no empresariales y no financieras para materiales y suministros	1,235,838
12	050	4153	Transferencias internas otorgadas a entidades paraestatales no empresariales y no financieras para servicios generales	17,295,888
12	050	4157	Transferencias internas otorgadas a entidades paraestatales no empresariales y no financieras para inversiones financieras y otras provisiones	90,181
Total Capítulo de Gasto				103,559,882
Total Unidad Responsable				103,559,882
Universidad Tecnológica de la Zona Metropolitana de Guadalajara				
12	058	4151	Transferencias internas otorgadas a entidades paraestatales no empresariales y no financieras para servicios personales	30,477,300
12	058	4152	Transferencias internas otorgadas a entidades paraestatales no empresariales y no financieras para materiales y suministros	3,264,580
12	058	4153	Transferencias internas otorgadas a entidades paraestatales no empresariales y no financieras para servicios generales	2,898,292
Total Capítulo de Gasto				36,640,172
Total Unidad Responsable				36,640,172
Universidad Politécnica de la Zona Metropolitana de Guadalajara				
12	063	4151	Transferencias internas otorgadas a entidades paraestatales no empresariales y no financieras para servicios personales	23,866,344
12	063	4152	Transferencias internas otorgadas a entidades paraestatales no empresariales y no financieras para materiales y suministros	1,380,469
12	063	4153	Transferencias internas otorgadas a entidades paraestatales no empresariales y no financieras para servicios generales	1,346,446
Total Capítulo de Gasto				26,593,259
Total Unidad Responsable				26,593,259

UP	UR	Partida	Concepto Partida	Ejercido
<b>Consejo Estatal de Ciencia y Tecnología del Estado de Jalisco</b>				
12	067	4151	Transferencias internas otorgadas a entidades paraestatales no empresariales y no financieras para servicios personales	10,500,424
12	067	4152	Transferencias internas otorgadas a entidades paraestatales no empresariales y no financieras para materiales y suministros	579,700
12	067	4153	Transferencias internas otorgadas a entidades paraestatales no empresariales y no financieras para servicios generales	8,168,933
12	067	4155	Transferencias internas otorgadas a entidades paraestatales no empresariales y no financieras para bienes muebles, inmuebles e intangibles	4,490,200
12	067	4157	Transferencias internas otorgadas a entidades paraestatales no empresariales y no financieras para inversiones financieras y otras provisiones	3,279,727
Total Capítulo de Gasto				27,018,984
Total Unidad Responsable				27,018,984
<b>Fideicomiso Ciudad Creativa Digital</b>				
12	115	4611	Transferencias a fideicomisos del Poder Ejecutivo para servicios personales	880,200
12	115	4613	Transferencias a fideicomisos del Poder Ejecutivo para servicios generales	12,124,920
Total Capítulo de Gasto				13,005,120
Total Unidad Responsable				13,005,120
<b>Instituto Tecnológico José Mario Molina Pasquel y Henríquez</b>				
12	116	4151	Transferencias internas otorgadas a entidades paraestatales no empresariales y no financieras para servicios personales	232,681,318
12	116	4152	Transferencias internas otorgadas a entidades paraestatales no empresariales y no financieras para materiales y suministros	9,125,186
12	116	4153	Transferencias internas otorgadas a entidades paraestatales no empresariales y no financieras para servicios generales	32,984,966
12	116	4157	Transferencias internas otorgadas a entidades paraestatales no empresariales y no financieras para inversiones financieras y otras provisiones	11,249,991
Total Capítulo de Gasto				286,041,462
Total Unidad Responsable				286,041,462
<b>Agencia para el Desarrollo de Industrias Creativas y Digitales del Estado de Jalisco</b>				
12	202	4151	Transferencias internas otorgadas a entidades paraestatales no empresariales y no financieras para servicios personales	9,007,050
12	202	4152	Transferencias internas otorgadas a entidades paraestatales no empresariales y no financieras para materiales y suministros	119,408
12	202	4153	Transferencias internas otorgadas a entidades paraestatales no empresariales y no financieras para servicios generales	1,004,442
12	202	4154	Transferencias internas otorgadas a entidades paraestatales no empresariales y no financieras para transferencias, asignaciones, subsidios y otras ayudas	10,000,000

UP	UR	Partida	Concepto Partida	Ejercido
Total Capítulo de Gasto				20,130,900
Total Unidad Responsable				20,130,900
Plataforma Abierta de Innovación y Desarrollo de Jalisco				
12	210	4151	Transferencias internas otorgadas a entidades paraestatales no empresariales y no financieras para servicios personales	13,890,819
12	210	4152	Transferencias internas otorgadas a entidades paraestatales no empresariales y no financieras para materiales y suministros	784,900
12	210	4153	Transferencias internas otorgadas a entidades paraestatales no empresariales y no financieras para servicios generales	7,447,905
Total Capítulo de Gasto				22,123,624
Total Unidad Responsable				22,123,624
Total Unidad Presupuestal				646,211,771
Secretaría de Cultura				
13	000	1131	Sueldo base	84,869,072
13	000	1311	Prima quinquenal por años de servicios efectivos prestados	3,281,825
13	000	1321	Prima vacacional y dominical	1,457,940
13	000	1322	Aguinaldo	7,384,931
13	000	1348	Sobresueldos	1,004,429
13	000	1411	Cuotas al IMSS	5,120,567
13	000	1421	Cuotas para la vivienda	2,467,993
13	000	1431	Cuotas a pensiones	14,396,636
13	000	1432	Cuotas para el sistema de ahorro para el retiro	1,658,989
13	000	1521	Indemnizaciones por separación	500,000
13	000	1712	Ayuda para despensa	4,824,327
13	000	1713	Ayuda para pasajes	4,189,820
13	000	1715	Estímulo por el día del servidor público	3,920,882
Total Capítulo de Gasto				135,077,411
13	000	2111	Materiales, útiles y equipos menores de oficina	81,471
13	000	2141	Materiales, útiles y equipos menores de tecnologías de la información y comunicaciones	38,632
13	000	2151	Material impreso e información digital	2,066,779
13	000	2161	Material de limpieza	60,993
13	000	2171	Materiales y útiles de enseñanza	11,356
13	000	2214	Productos alimenticios para el personal en las instalaciones de las dependencias y entidades	79,296
13	000	2216	Productos alimenticios para el personal derivado de actividades extraordinarias	220,572
13	000	2231	Utensilios para el servicio de alimentación	12,870
13	000	2461	Material eléctrico y electrónico	72,336
13	000	2471	Artículos metálicos para la construcción	4,808
13	000	2481	Materiales complementarios	62,806
13	000	2491	Otros materiales y artículos de construcción y reparación	41,673

UP	UR	Partida	Concepto Partida	Ejercido
13	000	2531	Medicinas y productos farmacéuticos	6,907
13	000	2611	Combustibles, lubricantes y aditivos para vehículos destinados a servicios públicos y la operación de programas públicos	475,680
13	000	2711	Vestuario y uniformes	1,066,726
13	000	2911	Herramientas menores	14,222
13	000	2921	Refacciones y accesorios menores de edificios	19,619
13	000	2941	Refacciones y accesorios menores para equipo de cómputo y telecomunicaciones	40,528
13	000	2991	Refacciones y accesorios menores otros bienes muebles	1,578
<b>Total Capítulo de Gasto</b>				<b>4,378,850</b>
13	000	3111	Servicio de energía eléctrica	5,833,337
13	000	3141	Servicio telefónico tradicional	61,343
13	000	3161	Servicios de telecomunicaciones y satelitales	4,055
13	000	3171	Servicios de acceso de internet, redes y procesamiento de información	270,675
13	000	3181	Servicio postal	2,891
13	000	3221	Arrendamiento de edificios	783,000
13	000	3232	Arrendamiento de equipo y bienes informáticos	284,606
13	000	3311	Servicios legales, de contabilidad, auditoría y relacionados	447,494
13	000	3342	Capacitación especializada	39,862
13	000	3362	Servicio de impresión de documentos y papelería oficial	22,895
13	000	3363	Servicios de impresión de material informativo derivado de la operación y administración	21,506,328
13	000	3381	Servicios de vigilancia	4,074,000
13	000	3391	Servicios profesionales, científicos y técnicos integrales	2,933,932
13	000	3511	Mantenimiento y conservación menor de inmuebles para la prestación de servicios administrativos	703,191
13	000	3531	Instalación, reparación y mantenimiento de equipo de cómputo y tecnologías de la información	559,256
13	000	3551	Mantenimiento y conservación de vehículos terrestres, aéreos, marítimos, lacustres y fluviales	161,208
13	000	3571	Instalación, reparación y mantenimiento de maquinaria y otros equipos	7,867,036
13	000	3581	Servicios de limpieza y manejo de desechos	1,984,249
13	000	3611	Difusión por radio, televisión y otros medios de mensajes sobre programas y actividades gubernamentales	1,746,600
13	000	3631	Servicios de creatividad, preproducción y producción de publicidad, excepto internet	90,500
13	000	3661	Servicio de creación y difusión de contenido exclusivamente a través de internet	19,400
13	000	3711	Pasajes aéreos nacionales	65,581
13	000	3721	Pasajes terrestres nacionales	6,843
13	000	3751	Viáticos en el país	719,649
13	000	3791	Otros servicios de traslado y hospedaje	212,208
13	000	3821	Gastos de orden social	2,076
13	000	3822	Gastos de orden cultural	5,961,163



UP	UR	Partida	Concepto Partida	Ejercido
13	000	3831	Congresos y convenciones	470,598
13	000	3841	Exposiciones	233,000
13	000	3911	Servicios funerarios y de cementerios	50,162
13	000	3921	Otros impuestos y derechos	6,500
13	000	3941	Laudos laborales	46,989
13	000	3981	Impuesto sobre nóminas y otros que se deriven de una relación laboral	1,404,205
Total Capítulo de Gasto				58,574,833
13	000	4111	Fortalecimiento y mejora de programas y proyectos	6,000,000
13	000	4384	Subsidios a Municipios para Inversión Pública	1,198,840
13	000	4424	Ayudas a proyectos culturales y artísticos	16,613,762
13	000	4432	Ayuda a la promoción de la cultura y las artes del Estado	9,025,000
13	000	4451	Ayudas sociales a instituciones sin fines de lucro	4,500,000
Total Capítulo de Gasto				37,337,602
13	000	5111	Muebles de oficina y estantería	1,528,389
13	000	5191	Otros mobiliarios y equipos de administración	84,501
13	000	5941	Derechos	98,989
13	000	5971	Licencias informáticas e intelectuales	27,960
Total Capítulo de Gasto				1,739,840
13	000	6124	Edificación de recreación y esparcimiento	4,806,895
Total Capítulo de Gasto				4,806,895
Total Unidad Responsable				241,915,433
Escuela de Conservación y Restauración de Occidente				
13	056	4151	Transferencias internas otorgadas a entidades paraestatales no empresariales y no financieras para servicios personales	9,095,950
13	056	4152	Transferencias internas otorgadas a entidades paraestatales no empresariales y no financieras para materiales y suministros	329,000
13	056	4153	Transferencias internas otorgadas a entidades paraestatales no empresariales y no financieras para servicios generales	1,573,700
13	056	4154	Transferencias internas otorgadas a entidades paraestatales no empresariales y no financieras para transferencias, asignaciones, subsidios y otras ayudas	10,300
13	056	4155	Transferencias internas otorgadas a entidades paraestatales no empresariales y no financieras para bienes muebles, inmuebles e intangibles	1,616,700
Total Capítulo de Gasto				12,625,650
Total Unidad Responsable				12,625,650
Instituto Cultural Cabañas				
13	069	4151	Transferencias internas otorgadas a entidades paraestatales no empresariales y no financieras para servicios personales	18,692,475
13	069	4152	Transferencias internas otorgadas a entidades paraestatales no empresariales y no financieras para materiales y suministros	686,549

UP	UR	Partida	Concepto Partida	Ejercido
13	069	4153	Transferencias internas otorgadas a entidades paraestatales no empresariales y no financieras para servicios generales	4,655,174
Total Capítulo de Gasto				24,034,198
Total Unidad Responsable				24,034,198
Sistema Jalisciense de Radio y Televisión				
13	071	4151	Transferencias internas otorgadas a entidades paraestatales no empresariales y no financieras para servicios personales	37,566,107
13	071	4152	Transferencias internas otorgadas a entidades paraestatales no empresariales y no financieras para materiales y suministros	1,393,349
13	071	4153	Transferencias internas otorgadas a entidades paraestatales no empresariales y no financieras para servicios generales	13,581,966
13	071	4155	Transferencias internas otorgadas a entidades paraestatales no empresariales y no financieras para bienes muebles, inmuebles e intangibles	905,000
Total Capítulo de Gasto				53,446,422
Total Unidad Responsable				53,446,422
Fideicomiso Orquesta Filarmónica de Jalisco (FOFJ)				
13	072	4611	Transferencias a fideicomisos del Poder Ejecutivo para servicios personales	32,692,287
13	072	4612	Transferencias a fideicomisos del Poder Ejecutivo para materiales y suministros	15,667
13	072	4613	Transferencias a fideicomisos del Poder Ejecutivo para servicios generales	2,280,254
13	072	4615	Transferencias a fideicomisos del Poder Ejecutivo para bienes muebles, inmuebles e intangibles	125,000
Total Capítulo de Gasto				35,113,207
Total Unidad Responsable				35,113,207
Fideicomiso Fondo Estatal de Fomento para la Cultura y las Artes (FEFCA)				
13	083	7511	Inversiones en fideicomisos del poder ejecutivo	110,092,200
Total Capítulo de Gasto				110,092,200
Total Unidad Responsable				110,092,200
Museos, Exposiciones y Galerías de Jalisco				
13	084	4151	Transferencias internas otorgadas a entidades paraestatales no empresariales y no financieras para servicios personales	14,895,300
13	084	4152	Transferencias internas otorgadas a entidades paraestatales no empresariales y no financieras para materiales y suministros	955,000
13	084	4153	Transferencias internas otorgadas a entidades paraestatales no empresariales y no financieras para servicios generales	5,635,300
13	084	4155	Transferencias internas otorgadas a entidades paraestatales no empresariales y no financieras para bienes muebles, inmuebles e intangibles	460,000
Total Capítulo de Gasto				21,945,600
Total Unidad Responsable				21,945,600
Total Unidad Presupuestal				499,172,710

UP	UR	Partida	Concepto Partida	Ejercido
<b>Secretaría del Trabajo y Previsión Social</b>				
14	000	1131	Sueldo base	109,331,153
14	000	1211	Honorarios asimilables a salarios	4,610,000
14	000	1311	Prima quinquenal por años de servicios efectivos prestados	2,062,638
14	000	1321	Prima vacacional y dominical	1,954,387
14	000	1322	Aguinaldo	9,950,843
14	000	1348	Sobresueldos	2,368,520
14	000	1411	Cuotas al IMSS	5,875,081
14	000	1421	Cuotas para la vivienda	3,212,741
14	000	1431	Cuotas a pensiones	18,740,990
14	000	1432	Cuotas para el sistema de ahorro para el retiro	2,158,794
14	000	1521	Indemnizaciones por separación	366,404
14	000	1712	Ayuda para despensa	6,108,091
14	000	1713	Ayuda para pasajes	4,955,616
14	000	1715	Estímulo por el día del servidor público	3,466,159
14	000	1718	Gratificaciones	1,946,827
<b>Total Capítulo de Gasto</b>				<b>177,108,243</b>
14	000	2111	Materiales, útiles y equipos menores de oficina	1,279,831
14	000	2121	Materiales y útiles de impresión y reproducción	4,997
14	000	2141	Materiales, útiles y equipos menores de tecnologías de la información y comunicaciones	273,930
14	000	2151	Material impreso e información digital	199,565
14	000	2161	Material de limpieza	170,140
14	000	2214	Productos alimenticios para el personal en las instalaciones de las dependencias y entidades	161,669
14	000	2231	Utensilios para el servicio de alimentación	9,915
14	000	2421	Cemento y productos de concreto	4,860
14	000	2431	Cal, yeso y productos de yeso	99,864
14	000	2441	Madera y productos de madera	19,977
14	000	2451	Vidrio y productos de vidrio	5,270
14	000	2461	Material eléctrico y electrónico	138,298
14	000	2471	Artículos metálicos para la construcción	76,959
14	000	2481	Materiales complementarios	101,410
14	000	2491	Otros materiales y artículos de construcción y reparación	148,434
14	000	2531	Medicinas y productos farmacéuticos	29,847
14	000	2541	Materiales, accesorios y suministros médicos	19,988
14	000	2611	Combustibles, lubricantes y aditivos para vehículos destinados a servicios públicos y la operación de programas públicos	1,190,224
14	000	2721	Prendas de seguridad y protección personal	59,836
14	000	2751	Blancos y otros productos textiles, excepto prendas de vestir	4,976
14	000	2911	Herramientas menores	43,810

UP	UR	Partida	Concepto Partida	Ejercido
14	000	2921	Refacciones y accesorios menores de edificios	14,538
14	000	2931	Refacciones y accesorios menores de mobiliario y equipo de administración, educacional y recreativo	2,228
14	000	2941	Refacciones y accesorios menores para equipo de cómputo y telecomunicaciones	64,575
14	000	2961	Refacciones y accesorios menores de equipo de transporte	119,572
Total Capítulo de Gasto				4,244,716
14	000	3111	Servicio de energía eléctrica	2,360,031
14	000	3141	Servicio telefónico tradicional	75,502
14	000	3161	Servicios de telecomunicaciones y satelitales	113,388
14	000	3171	Servicios de acceso de internet, redes y procesamiento de información	85,199
14	000	3181	Servicio postal	299,603
14	000	3221	Arrendamiento de edificios	28,808,829
14	000	3231	Arrendamiento de mobiliario y equipo de administración, educacional y recreativo	94,011
14	000	3232	Arrendamiento de equipo y bienes informáticos	840,569
14	000	3291	Arrendamientos especiales	99,121
14	000	3342	Capacitación especializada	15,306
14	000	3362	Servicio de impresión de documentos y papelería oficial	480,720
14	000	3381	Servicios de vigilancia	543,200
14	000	3471	Fletes y maniobras	79,437
14	000	3511	Mantenimiento y conservación menor de inmuebles para la prestación de servicios administrativos	380,002
14	000	3521	Mantenimiento y conservación de mobiliario y equipo de administración, educacional y recreativo	49,590
14	000	3531	Instalación, reparación y mantenimiento de equipo de cómputo y tecnologías de la información	814,728
14	000	3551	Mantenimiento y conservación de vehículos terrestres, aéreos, marítimos, lacustres y fluviales	312,080
14	000	3571	Instalación, reparación y mantenimiento de maquinaria y otros equipos	494,303
14	000	3581	Servicios de limpieza y manejo de desechos	2,350,846
14	000	3591	Servicios de jardinería y fumigación	36,633
14	000	3711	Pasajes aéreos nacionales	44,682
14	000	3721	Pasajes terrestres nacionales	270
14	000	3751	Viáticos en el país	164,136
14	000	3791	Otros servicios de traslado y hospedaje	22,050
14	000	3831	Congresos y convenciones	931,765
14	000	3911	Servicios funerarios y de cementerios	75,234
14	000	3921	Otros impuestos y derechos	14,500
14	000	3941	Laudos laborales	3,753,927
14	000	3981	Impuesto sobre nóminas y otros que se deriven de una relación laboral	2,204,882
14	000	3992	Subcontratación de servicios con terceros	72,365
Total Capítulo de Gasto				45,616,912

UP	UR	Partida	Concepto Partida	Ejercido
14	000	4423	Ayudas del programa estatal de apoyo al empleo	51,993,760
Total Capítulo de Gasto				51,993,760
14	000	5111	Muebles de oficina y estantería	149,236
14	000	5191	Otros mobiliarios y equipos de administración	53,429
14	000	5311	Equipo médico y de laboratorio	19,983
Total Capítulo de Gasto				222,648
Total Unidad Responsable				279,186,279
Total Unidad Presupuestal				279,186,279
Secretaría del Transporte				
15	000	1131	Sueldo base	139,448,215
15	000	1311	Prima quinquenal por años de servicios efectivos prestados	3,842,052
15	000	1321	Prima vacacional y dominical	2,485,504
15	000	1322	Aguinaldo	12,132,993
15	000	1348	Sobresueldos	75,401
15	000	1411	Cuotas al IMSS	7,723,965
15	000	1421	Cuotas para la vivienda	4,059,003
15	000	1431	Cuotas a pensiones	23,677,506
15	000	1432	Cuotas para el sistema de ahorro para el retiro	2,710,628
15	000	1521	Indemnizaciones por separación	836,829
15	000	1712	Ayuda para despensa	7,991,119
15	000	1713	Ayuda para pasajes	6,835,477
15	000	1715	Estímulo por el día del servidor público	6,433,322
15	000	1719	Otros estímulos	2,000
Total Capítulo de Gasto				218,254,014
15	000	2111	Materiales, útiles y equipos menores de oficina	660,866
15	000	2121	Materiales y útiles de impresión y reproducción	1,674
15	000	2141	Materiales, útiles y equipos menores de tecnologías de la información y comunicaciones	220,550
15	000	2151	Material impreso e información digital	804,944
15	000	2161	Material de limpieza	845,749
15	000	2214	Productos alimenticios para el personal en las instalaciones de las dependencias y entidades	191,422
15	000	2216	Productos alimenticios para el personal derivado de actividades extraordinarias	83,752
15	000	2231	Utensilios para el servicio de alimentación	22,319
15	000	2411	Productos minerales no metálicos	164,286
15	000	2421	Cemento y productos de concreto	121,406
15	000	2431	Cal, yeso y productos de yeso	86,713
15	000	2441	Madera y productos de madera	534,417
15	000	2461	Material eléctrico y electrónico	705,662
15	000	2471	Artículos metálicos para la construcción	584,867
15	000	2481	Materiales complementarios	492,379

UP	UR	Partida	Concepto Partida	Ejercido
15	000	2491	Otros materiales y artículos de construcción y reparación	467,743
15	000	2531	Medicinas y productos farmacéuticos	100,867
15	000	2541	Materiales, accesorios y suministros médicos	73,275
15	000	2551	Materiales, accesorios y suministros de laboratorio	36,102
15	000	2612	Combustibles, lubricantes y aditivos para vehículos destinados a servicios administrativos	6,089,296
15	000	2711	Vestuario y uniformes	380,556
15	000	2721	Prendas de seguridad y protección personal	436,790
15	000	2911	Herramientas menores	313,035
15	000	2921	Refacciones y accesorios menores de edificios	100,015
15	000	2931	Refacciones y accesorios menores de mobiliario y equipo de administración, educacional y recreativo	48,438
15	000	2941	Refacciones y accesorios menores para equipo de cómputo y telecomunicaciones	89,578
15	000	2961	Refacciones y accesorios menores de equipo de transporte	2,785,094
15	000	2991	Refacciones y accesorios menores otros bienes muebles	173,968
<b>Total Capítulo de Gasto</b>				<b>16,615,763</b>
15	000	3111	Servicio de energía eléctrica	14,098,922
15	000	3121	Servicio de gas	4,520
15	000	3141	Servicio telefónico tradicional	111,786
15	000	3161	Servicios de telecomunicaciones y satelitales	1,089,274
15	000	3171	Servicios de acceso de internet, redes y procesamiento de información	204,944
15	000	3181	Servicio postal	1,310
15	000	3221	Arrendamiento de edificios	1,316,757
15	000	3232	Arrendamiento de equipo y bienes informáticos	1,029,623
15	000	3291	Arrendamientos especiales	496,267
15	000	3331	Servicios de consultoría administrativa e informática	1,941,956
15	000	3362	Servicio de impresión de documentos y papelería oficial	69,730,518
15	000	3512	Mantenimiento y conservación menor de inmuebles para la prestación de servicios públicos	2,345,388
15	000	3521	Mantenimiento y conservación de mobiliario y equipo de administración, educacional y recreativo	49,381
15	000	3531	Instalación, reparación y mantenimiento de equipo de cómputo y tecnologías de la información	1,068,783
15	000	3551	Mantenimiento y conservación de vehículos terrestres, aéreos, marítimos, lacustres y fluviales	1,578,473
15	000	3571	Instalación, reparación y mantenimiento de maquinaria y otros equipos	191,375
15	000	3581	Servicios de limpieza y manejo de desechos	1,502,784
15	000	3591	Servicios de jardinería y fumigación	729,088
15	000	3611	Difusión por radio, televisión y otros medios de mensajes sobre programas y actividades gubernamentales	4,469,775
15	000	3711	Pasajes aéreos nacionales	37,796
15	000	3712	Pasajes aéreos internacionales	8,544
15	000	3721	Pasajes terrestres nacionales	2,762

UP	UR	Partida	Concepto Partida	Ejercido
15	000	3751	Viáticos en el país	757,778
15	000	3761	Viáticos en el extranjero	12,901
15	000	3831	Congresos y convenciones	513,311
15	000	3911	Servicios funerarios y de cementerios	89,748
15	000	3921	Otros impuestos y derechos	23,500
15	000	3941	Laudos laborales	8,789,628
15	000	3944	Otras erogaciones por resoluciones por autoridad competente	318
15	000	3981	Impuesto sobre nóminas y otros que se deriven de una relación laboral	2,560,710
Total Capítulo de Gasto				114,757,919
15	000	4111	Fortalecimiento y mejora de programas y proyectos	56,566,054
Total Capítulo de Gasto				56,566,054
Total Unidad Responsable				406,193,750
<b>Sistema de Tren Eléctrico Urbano (SITEUR)</b>				
15	075	4151	Transferencias internas otorgadas a entidades paraestatales no empresariales y no financieras para servicios personales	203,466,438
15	075	4153	Transferencias internas otorgadas a entidades paraestatales no empresariales y no financieras para servicios generales	339,808,850
15	075	4155	Transferencias internas otorgadas a entidades paraestatales no empresariales y no financieras para bienes muebles, inmuebles e intangibles	291,401,051
15	075	4157	Transferencias internas otorgadas a entidades paraestatales no empresariales y no financieras para inversiones financieras y otras provisiones	624,356,777
Total Capítulo de Gasto				1,459,033,115
Total Unidad Responsable				1,459,033,115
<b>Fideicomiso de Administración para la mejora de la Seguridad Vial</b>				
15	729	7511	Inversiones en fideicomisos del poder ejecutivo	477,729,505
Total Capítulo de Gasto				477,729,505
Total Unidad Responsable				477,729,505
Total Unidad Presupuestal				2,342,956,371
<b>Fiscalía Estatal</b>				
16	000	1131	Sueldo base	831,836,252
16	000	1211	Honorarios asimilables a salarios	373,410
16	000	1221	Salarios al personal eventual	229,070
16	000	1311	Prima quinquenal por años de servicios efectivos prestados	9,495,211
16	000	1321	Prima vacacional y dominical	14,914,670
16	000	1322	Aguinaldo	74,851,084
16	000	1347	Otras compensaciones	13,782,527
16	000	1348	Sobresueldos	20,342,539
16	000	1411	Cuotas al IMSS	44,157,563
16	000	1421	Cuotas para la vivienda	24,101,621

UP	UR	Partida	Concepto Partida	Ejercido
16	000	1431	Cuotas a pensiones	140,592,761
16	000	1432	Cuotas para el sistema de ahorro para el retiro	15,945,771
16	000	1521	Indemnizaciones por separación	3,381,413
16	000	1522	Indemnizaciones por accidente en el trabajo	124,129
16	000	1524	Indemnizaciones por riesgo de trabajo	375,486
16	000	1712	Ayuda para despensa	42,630,641
16	000	1713	Ayuda para pasajes	35,079,083
16	000	1715	Estímulo por el día del servidor público	3,257,467
16	000	1718	Gratificaciones	117,606,012
<b>Total Capítulo de Gasto</b>				<b>1,393,076,709</b>
16	000	2111	Materiales, útiles y equipos menores de oficina	7,212,128
16	000	2141	Materiales, útiles y equipos menores de tecnologías de la información y comunicaciones	18,891,819
16	000	2151	Material impreso e información digital	32,986
16	000	2161	Material de limpieza	3,508,414
16	000	2171	Materiales y útiles de enseñanza	603
16	000	2212	Productos alimenticios para personas derivado de la prestación de servicios públicos en unidades de salud, educativas, de readaptación social y otras	434,118
16	000	2214	Productos alimenticios para el personal en las instalaciones de las dependencias y entidades	1,021,282
16	000	2216	Productos alimenticios para el personal derivado de actividades extraordinarias	35,976
16	000	2231	Utensilios para el servicio de alimentación	2,042
16	000	2441	Madera y productos de madera	44,022
16	000	2451	Vidrio y productos de vidrio	7,263
16	000	2461	Material eléctrico y electrónico	60,539
16	000	2471	Artículos metálicos para la construcción	1,102
16	000	2481	Materiales complementarios	230
16	000	2491	Otros materiales y artículos de construcción y reparación	24,105
16	000	2531	Medicinas y productos farmacéuticos	42,992
16	000	2541	Materiales, accesorios y suministros médicos	19,204
16	000	2551	Materiales, accesorios y suministros de laboratorio	48,817
16	000	2611	Combustibles, lubricantes y aditivos para vehículos destinados a servicios públicos y la operación de programas públicos	104,912,797
16	000	2612	Combustibles, lubricantes y aditivos para vehículos destinados a servicios administrativos	244,700
16	000	2613	Combustibles, lubricantes y aditivos para vehículos, asignados a servidores públicos	1,342,996
16	000	2711	Vestuario y uniformes	8,459,184
16	000	2721	Prendas de seguridad y protección personal	37,055
16	000	2751	Blancos y otros productos textiles, excepto prendas de vestir	4,640
16	000	2831	Prendas de protección para seguridad pública	7,920,480
16	000	2911	Herramientas menores	37,260



UP	UR	Partida	Concepto Partida	Ejercido
16	000	2921	Refacciones y accesorios menores de edificios	5,358
16	000	2941	Refacciones y accesorios menores para equipo de cómputo y telecomunicaciones	456,839
16	000	2961	Refacciones y accesorios menores de equipo de transporte	7,178,593
Total Capítulo de Gasto				161,987,543
16	000	3111	Servicio de energía eléctrica	12,525,002
16	000	3121	Servicio de gas	19,343
16	000	3141	Servicio telefónico tradicional	632,454
16	000	3151	Servicio de telefonía celular	280,098
16	000	3161	Servicios de telecomunicaciones y satelitales	8,710,560
16	000	3171	Servicios de acceso de internet, redes y procesamiento de información	745,842
16	000	3181	Servicio postal	12,548
16	000	3221	Arrendamiento de edificios	14,393,169
16	000	3232	Arrendamiento de equipo y bienes informáticos	3,890,886
16	000	3311	Servicios legales, de contabilidad, auditoría y relacionados	4,429,202
16	000	3341	Capacitación institucional	147,600
16	000	3342	Capacitación especializada	378,638
16	000	3361	Servicios de apoyo administrativo	726
16	000	3362	Servicio de impresión de documentos y papelería oficial	73,500
16	000	3363	Servicios de impresión de material informativo derivado de la operación y administración	1,705
16	000	3365	Información en medios masivos derivada de la operación y administración de las dependencias y entidades	21,278
16	000	3371	Servicios de protección y seguridad	200,000
16	000	3411	Servicios financieros y bancarios	24,661
16	000	3511	Mantenimiento y conservación menor de inmuebles para la prestación de servicios administrativos	262,571
16	000	3512	Mantenimiento y conservación menor de inmuebles para la prestación de servicios públicos	49,713
16	000	3521	Mantenimiento y conservación de mobiliario y equipo de administración, educacional y recreativo	34,104
16	000	3531	Instalación, reparación y mantenimiento de equipo de cómputo y tecnologías de la información	2,008,339
16	000	3551	Mantenimiento y conservación de vehículos terrestres, aéreos, marítimos, lacustres y fluviales	18,072,256
16	000	3571	Instalación, reparación y mantenimiento de maquinaria y otros equipos	2,373,022
16	000	3572	Instalación, reparación y mantenimiento de maquinaria y equipo de trabajo específico	3,350
16	000	3581	Servicios de limpieza y manejo de desechos	2,991,173
16	000	3591	Servicios de jardinería y fumigación	93,523
16	000	3661	Servicio de creación y difusión de contenido exclusivamente a través de internet	1,349,500
16	000	3711	Pasajes aéreos nacionales	2,066,278
16	000	3721	Pasajes terrestres nacionales	240,868
16	000	3751	Viáticos en el país	14,405,716

UP	UR	Partida	Concepto Partida	Ejercido
16	000	3791	Otros servicios de traslado y hospedaje	115,246
16	000	3821	Gastos de orden social	36,308
16	000	3911	Servicios funerarios y de cementerios	766,102
16	000	3921	Otros impuestos y derechos	179,399
16	000	3941	Laudos laborales	24,088,894
16	000	3943	Responsabilidad patrimonial	174,030
16	000	3981	Impuesto sobre nóminas y otros que se deriven de una relación laboral	42,014,570
16	000	3992	Subcontratación de servicios con terceros	5,015,534
Total Capítulo de Gasto				162,827,707
16	000	4421	Ayudas para capacitación y becas	1,020,000
Total Capítulo de Gasto				1,020,000
16	000	5111	Muebles de oficina y estantería	8,478,955
16	000	5121	Muebles, excepto de oficina y estantería	5,662
16	000	5151	Equipo de cómputo y de tecnología de la información	2,570,954
16	000	5191	Otros mobiliarios y equipos de administración	187,850
16	000	5311	Equipo médico y de laboratorio	5,865
16	000	5321	Instrumental médico y de laboratorio	1,100
16	000	5411	Vehículos y equipo terrestres, destinados a servicios públicos y la operación de programas públicos	84,120,000
16	000	5621	Maquinaria y equipo industrial	7,750
16	000	5641	Sistemas de aire acondicionado, calefacción y de refrigeración	3,295,413
Total Capítulo de Gasto				98,673,549
Total Unidad Responsable				1,817,585,508
Fiscalía Especial en Personas Desaparecidas				
16	800	1131	Sueldo base	32,061,388
16	800	1221	Salarios al personal eventual	12,001,029
16	800	1311	Prima quinquenal por años de servicios efectivos prestados	72,915
16	800	1321	Prima vacacional y dominical	530,307
16	800	1322	Aguinaldo	2,775,274
16	800	1348	Sobresueldos	67,337
16	800	1411	Cuotas al IMSS	1,619,047
16	800	1421	Cuotas para la vivienda	912,391
16	800	1431	Cuotas a pensiones	5,322,279
16	800	1432	Cuotas para el sistema de ahorro para el retiro	608,526
16	800	1712	Ayuda para despensa	1,748,632
16	800	1713	Ayuda para pasajes	1,433,787
16	800	1715	Estímulo por el día del servidor público	13,242
16	800	1718	Gratificaciones	1,895,000
Total Capítulo de Gasto				61,061,155
16	800	2111	Materiales, útiles y equipos menores de oficina	940,144

UP	UR	Partida	Concepto Partida	Ejercido
16	800	2141	Materiales, útiles y equipos menores de tecnologías de la información y comunicaciones	166,322
16	800	2161	Material de limpieza	952,177
16	800	2212	Productos alimenticios para personas derivado de la prestación de servicios públicos en unidades de salud, educativas, de readaptación social y otras	5,986
16	800	2214	Productos alimenticios para el personal en las instalaciones de las dependencias y entidades	67,903
16	800	2216	Productos alimenticios para el personal derivado de actividades extraordinarias	87,625
16	800	2221	Productos alimenticios para animales	8,005
16	800	2461	Material eléctrico y electrónico	2,524
16	800	2531	Medicinas y productos farmacéuticos	98,018
16	800	2711	Vestuario y uniformes	5,916
16	800	2941	Refacciones y accesorios menores para equipo de cómputo y telecomunicaciones	2,395
16	800	2961	Refacciones y accesorios menores de equipo de transporte	41,655
<b>Total Capítulo de Gasto</b>				<b>2,378,670</b>
16	800	3221	Arrendamiento de edificios	2,471,357
16	800	3342	Capacitación especializada	200,000
16	800	3362	Servicio de impresión de documentos y papelería oficial	2,410
16	800	3363	Servicios de impresión de material informativo derivado de la operación y administración	69,542
16	800	3512	Mantenimiento y conservación menor de inmuebles para la prestación de servicios públicos	625,152
16	800	3571	Instalación, reparación y mantenimiento de maquinaria y otros equipos	123,533
16	800	3711	Pasajes aéreos nacionales	24,100
16	800	3721	Pasajes terrestres nacionales	55,271
<b>Total Capítulo de Gasto</b>				<b>3,571,364</b>
16	800	5111	Muebles de oficina y estantería	74,329
16	800	5191	Otros mobiliarios y equipos de administración	11,100
<b>Total Capítulo de Gasto</b>				<b>85,429</b>
<b>Total Unidad Responsable</b>				<b>67,096,619</b>
<b>Total Unidad Presupuesta</b>				<b>1,884,682,127</b>
<b>Procuraduría Social</b>				
17	000	1131	Sueldo base	72,568,106
17	000	1221	Salarios al personal eventual	1,394,106
17	000	1311	Prima quinquenal por años de servicios efectivos prestados	706,126
17	000	1321	Prima vacacional y dominical	1,248,683
17	000	1322	Aguinaldo	6,492,977
17	000	1348	Sobresueldos	1,665,467
17	000	1411	Cuotas al IMSS	3,600,342
17	000	1421	Cuotas para la vivienda	2,098,020
17	000	1431	Cuotas a pensiones	12,238,456

UP	UR	Partida	Concepto Partida	Ejercido
17	000	1432	Cuotas para el sistema de ahorro para el retiro	1,417,172
17	000	1521	Indemnizaciones por separación	314,811
17	000	1712	Ayuda para despensa	4,099,725
17	000	1713	Ayuda para pasajes	3,371,930
17	000	1715	Estímulo por el día del servidor público	1,371,167
<b>Total Capítulo de Gasto</b>				<b>112,587,088</b>
17	000	2111	Materiales, útiles y equipos menores de oficina	349,334
17	000	2141	Materiales, útiles y equipos menores de tecnologías de la información y comunicaciones	389,615
17	000	2151	Material impreso e información digital	7,200
17	000	2161	Material de limpieza	49,208
17	000	2214	Productos alimenticios para el personal en las instalaciones de las dependencias y entidades	8,855
17	000	2461	Material eléctrico y electrónico	2,500
17	000	2611	Combustibles, lubricantes y aditivos para vehículos destinados a servicios públicos y la operación de programas públicos	665,819
17	000	2961	Refacciones y accesorios menores de equipo de transporte	40,936
<b>Total Capítulo de Gasto</b>				<b>1,513,468</b>
17	000	3111	Servicio de energía eléctrica	56,931
17	000	3141	Servicio telefónico tradicional	34,664
17	000	3161	Servicios de telecomunicaciones y satelitales	259,169
17	000	3171	Servicios de acceso de internet, redes y procesamiento de información	392,546
17	000	3221	Arrendamiento de edificios	455,792
17	000	3232	Arrendamiento de equipo y bienes informáticos	90,122
17	000	3362	Servicio de impresión de documentos y papelería oficial	44,564
17	000	3521	Mantenimiento y conservación de mobiliario y equipo de administración, educacional y recreativo	7,540
17	000	3531	Instalación, reparación y mantenimiento de equipo de cómputo y tecnologías de la información	325,110
17	000	3551	Mantenimiento y conservación de vehículos terrestres, aéreos, marítimos, lacustres y fluviales	34,939
17	000	3571	Instalación, reparación y mantenimiento de maquinaria y otros equipos	23,716
17	000	3581	Servicios de limpieza y manejo de desechos	566,928
17	000	3591	Servicios de jardinería y fumigación	41,542
17	000	3711	Pasajes aéreos nacionales	2,619
17	000	3712	Pasajes aéreos internacionales	49,916
17	000	3751	Viáticos en el país	279,579
17	000	3761	Viáticos en el extranjero	117,952
17	000	3831	Congresos y convenciones	199,037
17	000	3941	Laudos laborales	1,096,707
17	000	3981	Impuesto sobre nóminas y otros que se deriven de una relación laboral	1,429,012
17	000	3992	Subcontratación de servicios con terceros	26,827

UP	UR	Partida	Concepto Partida	Ejercido
Total Capítulo de Gasto				5,535,210
17	000	5411	Vehículos y equipo terrestres, destinados a servicios públicos y la operación de programas públicos	1,075,000
Total Capítulo de Gasto				1,075,000
Total Unidad Responsable				120,710,766
Total Unidad Presupuestal				120,710,766
Contraloría del Estado				
18	000	1131	Sueldo base	46,293,134
18	000	1311	Prima quinquenal por años de servicios efectivos prestados	934,932
18	000	1321	Prima vacacional y dominical	789,742
18	000	1322	Aguinaldo	4,092,496
18	000	1411	Cuotas al IMSS	2,230,114
18	000	1421	Cuotas para la vivienda	1,335,765
18	000	1431	Cuotas a pensiones	7,791,957
18	000	1432	Cuotas para el sistema de ahorro para el retiro	892,687
18	000	1521	Indemnizaciones por separación	239,541
18	000	1712	Ayuda para despensa	2,564,340
18	000	1713	Ayuda para pasajes	2,078,154
18	000	1715	Estímulo por el día del servidor público	1,176,758
Total Capítulo de Gasto				70,419,621
18	000	2111	Materiales, útiles y equipos menores de oficina	58,468
18	000	2121	Materiales y útiles de impresión y reproducción	41,240
18	000	2141	Materiales, útiles y equipos menores de tecnologías de la información y comunicaciones	20,356
18	000	2151	Material impreso e información digital	6,682
18	000	2161	Material de limpieza	83,028
18	000	2214	Productos alimenticios para el personal en las instalaciones de las dependencias y entidades	49,916
18	000	2216	Productos alimenticios para el personal derivado de actividades extraordinarias	24,886
18	000	2461	Material eléctrico y electrónico	15,156
18	000	2471	Artículos metálicos para la construcción	62
18	000	2481	Materiales complementarios	31,124
18	000	2491	Otros materiales y artículos de construcción y reparación	9,875
18	000	2521	Fertilizantes, pesticidas y otros agroquímicos	1,200
18	000	2531	Medicinas y productos farmacéuticos	7,163
18	000	2541	Materiales, accesorios y suministros médicos	2,990
18	000	2611	Combustibles, lubricantes y aditivos para vehículos destinados a servicios públicos y la operación de programas públicos	1,136,502
18	000	2612	Combustibles, lubricantes y aditivos para vehículos destinados a servicios administrativos	91,325
18	000	2911	Herramientas menores	9,781
18	000	2921	Refacciones y accesorios menores de edificios	2,719

UP	UR	Partida	Concepto Partida	Ejercido
18	000	2931	Refacciones y accesorios menores de mobiliario y equipo de administración, educacional y recreativo	5,579
18	000	2941	Refacciones y accesorios menores para equipo de cómputo y telecomunicaciones	54,344
Total Capítulo de Gasto				1,652,394
18	000	3111	Servicio de energía eléctrica	700,600
18	000	3141	Servicio telefónico tradicional	12,769
18	000	3161	Servicios de telecomunicaciones y satelitales	3,181
18	000	3171	Servicios de acceso de internet, redes y procesamiento de información	54,799
18	000	3181	Servicio postal	3,983
18	000	3232	Arrendamiento de equipo y bienes informáticos	123,357
18	000	3362	Servicio de impresión de documentos y papelería oficial	8,213
18	000	3411	Servicios financieros y bancarios	6,241
18	000	3471	Fletes y maniobras	8,468
18	000	3521	Mantenimiento y conservación de mobiliario y equipo de administración, educacional y recreativo	10,041
18	000	3531	Instalación, reparación y mantenimiento de equipo de cómputo y tecnologías de la información	523,403
18	000	3551	Mantenimiento y conservación de vehículos terrestres, aéreos, marítimos, lacustres y fluviales	125,038
18	000	3571	Instalación, reparación y mantenimiento de maquinaria y otros equipos	44,291
18	000	3711	Pasajes aéreos nacionales	21,964
18	000	3721	Pasajes terrestres nacionales	2,475
18	000	3751	Viáticos en el país	264,044
18	000	3911	Servicios funerarios y de cementerios	62,053
18	000	3921	Otros impuestos y derechos	18,500
18	000	3981	Impuesto sobre nóminas y otros que se deriven de una relación laboral	905,237
Total Capítulo de Gasto				2,898,657
Total Unidad Responsable				74,970,672
Total Unidad Presupuestal				74,970,672
Unidades Administrativas de Apoyo				
19	000	1131	Sueldo base	84,862,333
19	000	1211	Honorarios asimilables a salarios	2,759,054
19	000	1311	Prima quinquenal por años de servicios efectivos prestados	315,931
19	000	1321	Prima vacacional y dominical	1,511,258
19	000	1322	Aguinaldo	7,688,698
19	000	1411	Cuotas al IMSS	3,558,611
19	000	1421	Cuotas para la vivienda	2,412,624
19	000	1431	Cuotas a pensiones	14,073,634
19	000	1432	Cuotas para el sistema de ahorro para el retiro	1,610,158
19	000	1521	Indemnizaciones por separación	122,328

UP	UR	Partida	Concepto Partida	Ejercido
19	000	1712	Ayuda para despensa	4,152,785
19	000	1713	Ayuda para pasajes	3,271,988
19	000	1715	Estímulo por el día del servidor público	531,109
Total Capítulo de Gasto				126,870,511
19	000	2111	Materiales, útiles y equipos menores de oficina	309,425
19	000	2121	Materiales y útiles de impresión y reproducción	300
19	000	2141	Materiales, útiles y equipos menores de tecnologías de la información y comunicaciones	148,686
19	000	2151	Material impreso e información digital	224,406
19	000	2161	Material de limpieza	313,286
19	000	2216	Productos alimenticios para el personal derivado de actividades extraordinarias	1,834,808
19	000	2231	Utensilios para el servicio de alimentación	63,552
19	000	2461	Material eléctrico y electrónico	34,813
19	000	2481	Materiales complementarios	17,513
19	000	2491	Otros materiales y artículos de construcción y reparación	16,045
19	000	2521	Fertilizantes, pesticidas y otros agroquímicos	8,837
19	000	2531	Medicinas y productos farmacéuticos	2,460
19	000	2541	Materiales, accesorios y suministros médicos	251
19	000	2611	Combustibles, lubricantes y aditivos para vehículos destinados a servicios públicos y la operación de programas públicos	4,288,401
19	000	2612	Combustibles, lubricantes y aditivos para vehículos destinados a servicios administrativos	282,444
19	000	2711	Vestuario y uniformes	86,814
19	000	2721	Prendas de seguridad y protección personal	26,023
19	000	2741	Productos textiles	3,031
19	000	2751	Blancos y otros productos textiles, excepto prendas de vestir	1,839
19	000	2911	Herramientas menores	22,963
19	000	2921	Refacciones y accesorios menores de edificios	1,182
19	000	2941	Refacciones y accesorios menores para equipo de cómputo y telecomunicaciones	2,148
19	000	2961	Refacciones y accesorios menores de equipo de transporte	140,026
19	000	2991	Refacciones y accesorios menores otros bienes muebles	2,371
Total Capítulo de Gasto				7,831,623
19	000	3111	Servicio de energía eléctrica	1,013,391
19	000	3121	Servicio de gas	125,190
19	000	3131	Servicio de agua	30,682
19	000	3141	Servicio telefónico tradicional	50,803
19	000	3161	Servicios de telecomunicaciones y satelitales	199,221
19	000	3171	Servicios de acceso de internet, redes y procesamiento de información	366,869
19	000	3181	Servicio postal	1,784
19	000	3221	Arrendamiento de edificios	1,190,588

UP	UR	Partida	Concepto Partida	Ejercido
19	000	3232	Arrendamiento de equipo y bienes informáticos	304,844
19	000	3331	Servicios de consultoría administrativa e informática	68,000
19	000	3342	Capacitación especializada	2,309,857
19	000	3362	Servicio de impresión de documentos y papelería oficial	10,115
19	000	3363	Servicios de impresión de material informativo derivado de la operación y administración	107,000
19	000	3365	Información en medios masivos derivada de la operación y administración de las dependencias y entidades	762,435
19	000	3511	Mantenimiento y conservación menor de inmuebles para la prestación de servicios administrativos	305,114
19	000	3521	Mantenimiento y conservación de mobiliario y equipo de administración, educacional y recreativo	10,656
19	000	3531	Instalación, reparación y mantenimiento de equipo de cómputo y tecnologías de la información	1,766,149
19	000	3551	Mantenimiento y conservación de vehículos terrestres, aéreos, marítimos, lacustres y fluviales	1,092,159
19	000	3571	Instalación, reparación y mantenimiento de maquinaria y otros equipos	321,987
19	000	3581	Servicios de limpieza y manejo de desechos	13,087
19	000	3591	Servicios de jardinería y fumigación	15,660
19	000	3611	Difusión por radio, televisión y otros medios de mensajes sobre programas y actividades gubernamentales	31,990,359
19	000	3631	Servicios de creatividad, preproducción y producción de publicidad, excepto internet	9,234,675
19	000	3651	Servicios de la industria filmica, del sonido y del video	12,410,067
19	000	3661	Servicio de creación y difusión de contenido exclusivamente a través de internet	21,315,193
19	000	3691	Otros servicios de información	1,166,515
19	000	3711	Pasajes aéreos nacionales	106,094
19	000	3712	Pasajes aéreos internacionales	199,711
19	000	3721	Pasajes terrestres nacionales	6,863
19	000	3751	Viáticos en el país	1,262,144
19	000	3761	Viáticos en el extranjero	658,322
19	000	3791	Otros servicios de traslado y hospedaje	438,190
19	000	3821	Gastos de orden social	1,016,553
19	000	3831	Congresos y convenciones	678
19	000	3921	Otros impuestos y derechos	345,763
19	000	3981	Impuesto sobre nóminas y otros que se deriven de una relación laboral	1,834,221
19	000	3992	Subcontratación de servicios con terceros	21,886
<b>Total Capítulo de Gasto</b>				<b>92,072,823</b>
19	000	5111	Muebles de oficina y estantería	1,698
19	000	5191	Otros mobiliarios y equipos de administración	24,264
19	000	5211	Equipos y aparatos audiovisuales	43,230
<b>Total Capítulo de Gasto</b>				<b>69,192</b>
<b>Total Unidad Responsable</b>				<b>226,844,149</b>



UP	UR	Partida	Concepto Partida	Ejercido
Total Unidad Presupuestal				226,844,149
Tribunal de Arbitraje y Escalafón				
20	000	1131	Sueldo base	23,066,493
20	000	1211	Honorarios asimilables a salarios	2,399,793
20	000	1311	Prima quinquenal por años de servicios efectivos prestados	413,960
20	000	1321	Prima vacacional y dominical	360,326
20	000	1322	Aguinaldo	1,914,283
20	000	1411	Cuotas al IMSS	1,043,060
20	000	1421	Cuotas para la vivienda	663,694
20	000	1431	Cuotas a pensiones	3,871,547
20	000	1432	Cuotas para el sistema de ahorro para el retiro	443,303
20	000	1712	Ayuda para despensa	1,219,727
20	000	1713	Ayuda para pasajes	974,317
20	000	1715	Estímulo por el día del servidor público	581,219
Total Capítulo de Gasto				36,951,721
20	000	2111	Materiales, útiles y equipos menores de oficina	296,861
20	000	2121	Materiales y útiles de impresión y reproducción	10,546
20	000	2141	Materiales, útiles y equipos menores de tecnologías de la información y comunicaciones	38,750
20	000	2151	Material impreso e información digital	2,146
20	000	2161	Material de limpieza	89,733
20	000	2171	Materiales y útiles de enseñanza	128
20	000	2213	Productos alimenticios para el personal que realiza labores en campo o de supervisión	423
20	000	2214	Productos alimenticios para el personal en las instalaciones de las dependencias y entidades	48,668
20	000	2461	Material eléctrico y electrónico	23,888
20	000	2531	Medicinas y productos farmacéuticos	1,801
20	000	2611	Combustibles, lubricantes y aditivos para vehículos destinados a servicios públicos y la operación de programas públicos	274,202
20	000	2911	Herramientas menores	18,194
20	000	2921	Refacciones y accesorios menores de edificios	185
20	000	2941	Refacciones y accesorios menores para equipo de cómputo y telecomunicaciones	13,526
Total Capítulo de Gasto				819,050
20	000	3111	Servicio de energía eléctrica	304,957
20	000	3141	Servicio telefónico tradicional	4,907
20	000	3161	Servicios de telecomunicaciones y satelitales	454
20	000	3171	Servicios de acceso de internet, redes y procesamiento de información	34,366
20	000	3181	Servicio postal	54,995
20	000	3221	Arrendamiento de edificios	2,909,737
20	000	3232	Arrendamiento de equipo y bienes informáticos	851,518

UP	UR	Partida	Concepto Partida	Ejercido
20	000	3311	Servicios legales, de contabilidad, auditoría y relacionados	4,721,241
20	000	3362	Servicio de impresión de documentos y papelería oficial	200,745
20	000	3381	Servicios de vigilancia	271,600
20	000	3511	Mantenimiento y conservación menor de inmuebles para la prestación de servicios administrativos	8,098
20	000	3521	Mantenimiento y conservación de mobiliario y equipo de administración, educacional y recreativo	51,272
20	000	3531	Instalación, reparación y mantenimiento de equipo de cómputo y tecnologías de la información	104,402
20	000	3551	Mantenimiento y conservación de vehículos terrestres, aéreos, marítimos, lacustres y fluviales	97,650
20	000	3571	Instalación, reparación y mantenimiento de maquinaria y otros equipos	44,049
20	000	3751	Viáticos en el país	11,212
20	000	3921	Otros impuestos y derechos	4,500
20	000	3941	Laudos laborales	97,754
20	000	3981	Impuesto sobre nóminas y otros que se deriven de una relación laboral	431,169
20	000	3992	Subcontratación de servicios con terceros	14,541
Total Capítulo de Gasto				10,219,165
20	000	5111	Muebles de oficina y estantería	3,000
Total Capítulo de Gasto				3,000
Total Unidad Responsable				47,992,936
Total Unidad Presupuestal				47,992,936
Deuda Pública				
21	000	9111	Amortización de la deuda pública	363,564,216
21	000	9211	Intereses de la deuda pública	2,623,200,188
21	000	9411	Gastos de la deuda pública	16,462,576
21	000	9911	Adeudos de ejercicios fiscales anteriores	126,973,061
Total Capítulo de Gasto				3,130,200,040
Total Unidad Responsable				3,130,200,040
Total Unidad Presupuestal				3,130,200,040
Participaciones				
22	000	8111	Participaciones a Municipios por Ingresos Federales	16,010,877,475
22	000	8131	Participaciones a municipios por ingresos estatales	2,373,351,184
22	000	8531	Otros convenios	174,564,031
Total Capítulo de Gasto				18,558,792,691
Total Unidad Responsable				18,558,792,691
Total Unidad Presupuestal				18,558,792,691
Aportaciones, Transferencias y Subsidios a Municipios				
23	000	8331	Fondo de infraestructura social municipal	2,181,188,813
23	000	8332	Fondo de fortalecimiento municipal	5,585,616,697
Total Capítulo de Gasto				7,766,805,509
Total Unidad Responsable				7,766,805,509

UP	UR	Partida	Concepto Partida	Ejercido
Total Unidad Presupuestal				7,766,805,509
Poder Legislativo del Estado de Jalisco				
24	000	4124	Asignaciones presupuestales al Poder Legislativo para transferencias, asignaciones, subsidios y otras ayudas	779,631,991
Total Capítulo de Gasto				779,631,991
Total Unidad Responsable				779,631,991
Auditoria Superior del Estado				
24	146	4121	Asignaciones presupuestales al Poder Legislativo para servicios personales	223,615,251
24	146	4122	Asignaciones presupuestales al Poder Legislativo para materiales y suministros	4,510,503
24	146	4123	Asignaciones presupuestales al Poder Legislativo para servicios generales	23,515,121
24	146	4124	Asignaciones presupuestales al Poder Legislativo para transferencias, asignaciones, subsidios y otras ayudas	450,000
24	146	4125	Asignaciones presupuestales al Poder Legislativo para bienes muebles, inmuebles e intangibles	1,760,247
Total Capítulo de Gasto				253,851,122
Total Unidad Responsable				253,851,122
Total Unidad Presupuestal				1,033,483,113
Poder Judicial				
Supremo Tribunal de Justicia				
25	142	4131	Asignaciones presupuestales al Poder Judicial para servicios personales	380,157,147
25	142	4132	Asignaciones presupuestales al Poder Judicial para materiales y suministros	9,376,344
25	142	4133	Asignaciones presupuestales al Poder Judicial para servicios generales	7,606,719
25	142	4134	Asignaciones presupuestales al Poder Judicial para transferencias, asignaciones, subsidios y otras ayudas	7,507,422
25	142	4135	Asignaciones presupuestales al Poder Judicial para bienes muebles, inmuebles e intangibles	9,040,572
25	142	4137	Asignaciones presupuestales al Poder Judicial para inversiones financieras y otras provisiones	9,681,550
Total Capítulo de Gasto				423,369,754
Total Unidad Responsable				423,369,754
Instituto de Justicia Alternativa				
25	143	4131	Asignaciones presupuestales al Poder Judicial para servicios personales	73,828,197
25	143	4132	Asignaciones presupuestales al Poder Judicial para materiales y suministros	2,520,000
25	143	4133	Asignaciones presupuestales al Poder Judicial para servicios generales	6,493,248
25	143	4135	Asignaciones presupuestales al Poder Judicial para bienes muebles, inmuebles e intangibles	2,267,469
25	143	4137	Asignaciones presupuestales al Poder Judicial para inversiones financieras y otras provisiones	340,700
Total Capítulo de Gasto				85,449,614
Total Unidad Responsable				85,449,614

UP	UR	Partida	Concepto Partida	Ejercido
<b>Consejo de la Judicatura</b>				
25	145	4131	Asignaciones presupuestales al Poder Judicial para servicios personales	883,736,622
25	145	4132	Asignaciones presupuestales al Poder Judicial para materiales y suministros	15,114,672
25	145	4133	Asignaciones presupuestales al Poder Judicial para servicios generales	90,611,550
25	145	4134	Asignaciones presupuestales al Poder Judicial para transferencias, asignaciones, subsidios y otras ayudas	94,650
25	145	4135	Asignaciones presupuestales al Poder Judicial para bienes muebles, inmuebles e intangibles	4,104,819
25	145	4137	Asignaciones presupuestales al Poder Judicial para inversiones financieras y otras provisiones	173,533,305
Total Capítulo de Gasto				1,167,195,618
Total Unidad Responsable				1,167,195,618
Total Unidad Presupuestal				1,676,014,986
<b>Comisión Estatal de Derechos Humanos de Jalisco</b>				
26	000	4141	Asignaciones presupuestales a Órganos Autónomos para servicios personales	109,934,220
26	000	4142	Asignaciones presupuestales a Órganos Autónomos para materiales y suministros	2,427,944
26	000	4143	Asignaciones presupuestales a Órganos Autónomos para servicios generales	4,863,833
26	000	4144	Asignaciones presupuestales a Órganos Autónomos para transferencias, asignaciones, subsidios y otras ayudas	150,000
26	000	4145	Asignaciones presupuestales a Órganos Autónomos para bienes muebles, inmuebles e intangibles	1,897,400
26	000	4147	Asignaciones presupuestales a Órganos Autónomos para inversiones financieras y otras provisiones	6,750,000
Total Capítulo de Gasto				126,023,398
Total Unidad Responsable				126,023,398
Total Unidad Presupuestal				126,023,398
<b>Instituto Electoral y de Participación Ciudadana</b>				
27	000	4141	Asignaciones presupuestales a Órganos Autónomos para servicios personales	48,581,550
27	000	4142	Asignaciones presupuestales a Órganos Autónomos para materiales y suministros	10,853,625
27	000	4143	Asignaciones presupuestales a Órganos Autónomos para servicios generales	17,593,500
27	000	4145	Asignaciones presupuestales a Órganos Autónomos para bienes muebles, inmuebles e intangibles	1,545,000
27	000	4147	Asignaciones presupuestales a Órganos Autónomos para inversiones financieras y otras provisiones	387,902,206
Total Capítulo de Gasto				466,475,881
Total Unidad Responsable				466,475,881
Total Unidad Presupuestal				466,475,881
<b>Instituto de Transparencia, Información Pública y Protección de Datos Personales del Estado de Jalisco</b>				
28	000	4141	Asignaciones presupuestales a Órganos Autónomos para servicios personales	39,794,393

UP	UR	Partida	Concepto Partida	Ejercido
28	000	4142	Asignaciones presupuestales a Órganos Autónomos para materiales y suministros	733,049
28	000	4143	Asignaciones presupuestales a Órganos Autónomos para servicios generales	5,058,312
28	000	4145	Asignaciones presupuestales a Órganos Autónomos para bienes muebles, inmuebles e intangibles	1,331,522
Total Capítulo de Gasto				46,917,275
Total Unidad Responsable				46,917,275
Total Unidad Presupuestal				46,917,275
Universidad de Guadalajara				
29	000	4152	Transferencias internas otorgadas a entidades paraestatales no empresariales y no financieras para materiales y suministros	813,824
29	000	4153	Transferencias internas otorgadas a entidades paraestatales no empresariales y no financieras para servicios generales	749,999
29	000	4155	Transferencias internas otorgadas a entidades paraestatales no empresariales y no financieras para bienes muebles, inmuebles e intangibles	187,500
29	000	4156	Transferencias internas otorgadas a entidades paraestatales no empresariales y no financieras para inversión pública	48,888,274
29	000	4213	Universidad de Guadalajara (UdeG)	10,547,266,354
Total Capítulo de Gasto				10,597,905,951
Total Unidad Responsable				10,597,905,951
Total Unidad Presupuestal				10,597,905,951
Tribunal Electoral del Estado de Jalisco				
31	000	4141	Asignaciones presupuestales a Órganos Autónomos para servicios personales	29,508,300
31	000	4143	Asignaciones presupuestales a Órganos Autónomos para servicios generales	5,565,900
31	000	4147	Asignaciones presupuestales a Órganos Autónomos para inversiones financieras y otras provisiones	13,125,000
Total Capítulo de Gasto				48,199,200
Total Unidad Responsable				48,199,200
Total Unidad Presupuestal				48,199,200
Tribunal de Justicia Administrativa del Estado de Jalisco				
32	000	4141	Asignaciones presupuestales a Órganos Autónomos para servicios personales	116,189,175
32	000	4147	Asignaciones presupuestales a Órganos Autónomos para inversiones financieras y otras provisiones	46,212,500
Total Capítulo de Gasto				162,401,675
Total Unidad Responsable				162,401,675
Total Unidad Presupuestal				162,401,675
Secretaría Ejecutiva del Sistema Estatal Anti-Corrupción				
33	000	4151	Transferencias internas otorgadas a entidades paraestatales no empresariales y no financieras para servicios personales	25,347,773

UP	UR	Partida	Concepto Partida	Ejercido
33	000	4152	Transferencias internas otorgadas a entidades paraestatales no empresariales y no financieras para materiales y suministros	177,375
33	000	4153	Transferencias internas otorgadas a entidades paraestatales no empresariales y no financieras para servicios generales	2,906,125
33	000	4155	Transferencias internas otorgadas a entidades paraestatales no empresariales y no financieras para bienes muebles, inmuebles e intangibles	617,325
Total Capítulo de Gasto				29,048,597
Total Unidad Responsable				29,048,597
Comité de Participación Social del Sistema Estatal Anticorrupción Jalisco				
33	830	4153	Transferencias internas otorgadas a entidades paraestatales no empresariales y no financieras para servicios generales	4,293,150
Total Capítulo de Gasto				4,293,150
Total Unidad Responsable				4,293,150
Total Unidad Presupuestal				33,341,747
Secretaría de Administración				
35	000	1131	Sueldo base	102,688,030
35	000	1211	Honorarios asimilables a salarios	12,832,352
35	000	1311	Prima quinquenal por años de servicios efectivos prestados	1,357,591
35	000	1321	Prima vacacional y dominical	1,754,108
35	000	1322	Aguinaldo	9,133,385
35	000	1348	Sobresueldos	397,177
35	000	1411	Cuotas al IMSS	4,825,557
35	000	1421	Cuotas para la vivienda	2,945,164
35	000	1431	Cuotas a pensiones	17,180,093
35	000	1432	Cuotas para el sistema de ahorro para el retiro	1,971,262
35	000	1521	Indemnizaciones por separación	780,712
35	000	1712	Ayuda para despensa	5,481,181
35	000	1713	Ayuda para pasajes	4,471,833
35	000	1715	Estímulo por el día del servidor público	1,890,597
35	000	1719	Otros estímulos	2,000
Total Capítulo de Gasto				167,711,044
35	000	2111	Materiales, útiles y equipos menores de oficina	1,150,128
35	000	2141	Materiales, útiles y equipos menores de tecnologías de la información y comunicaciones	148,895
35	000	2151	Material impreso e información digital	8,661,944
35	000	2161	Material de limpieza	1,125,389
35	000	2171	Materiales y útiles de enseñanza	617
35	000	2214	Productos alimenticios para el personal en las instalaciones de las dependencias y entidades	169,130
35	000	2216	Productos alimenticios para el personal derivado de actividades extraordinarias	551
35	000	2231	Utensilios para el servicio de alimentación	880

UP	UR	Partida	Concepto Partida	Ejercido
35	000	2461	Material eléctrico y electrónico	53,451
35	000	2471	Artículos metálicos para la construcción	776
35	000	2481	Materiales complementarios	2,804
35	000	2491	Otros materiales y artículos de construcción y reparación	171,790
35	000	2531	Medicinas y productos farmacéuticos	21,186
35	000	2541	Materiales, accesorios y suministros médicos	7,719
35	000	2611	Combustibles, lubricantes y aditivos para vehículos destinados a servicios públicos y la operación de programas públicos	3,858,294
35	000	2612	Combustibles, lubricantes y aditivos para vehículos destinados a servicios administrativos	464,895
35	000	2614	Combustibles, lubricantes y aditivos para maquinaria y equipo de producción.	297,390
35	000	2711	Vestuario y uniformes	13,065
35	000	2721	Prendas de seguridad y protección personal	587,120
35	000	2751	Blancos y otros productos textiles, excepto prendas de vestir	48,971
35	000	2911	Herramientas menores	1,535,158
35	000	2921	Refacciones y accesorios menores de edificios	881
35	000	2941	Refacciones y accesorios menores para equipo de cómputo y telecomunicaciones	8,902
35	000	2961	Refacciones y accesorios menores de equipo de transporte	49,827
35	000	2991	Refacciones y accesorios menores otros bienes muebles	38,056
<b>Total Capítulo de Gasto</b>				<b>18,417,816</b>
35	000	3111	Servicio de energía eléctrica	8,825,736
35	000	3131	Servicio de agua	18,635,095
35	000	3141	Servicio telefónico tradicional	257,537
35	000	3151	Servicio de telefonía celular	63,359
35	000	3161	Servicios de telecomunicaciones y satelitales	1,215,279
35	000	3171	Servicios de acceso de internet, redes y procesamiento de información	1,273,601
35	000	3181	Servicio postal	2,892
35	000	3211	Arrendamiento de terrenos	5,188,862
35	000	3221	Arrendamiento de edificios	3,049,036
35	000	3232	Arrendamiento de equipo y bienes informáticos	51,547,151
35	000	3251	Arrendamiento de vehículos terrestres, aéreos, marítimos, lacustres y fluviales para servicios públicos y la operación de programas públicos	201,356,993
35	000	3252	Arrendamiento de vehículos terrestres, aéreos, marítimos, lacustres y fluviales para servicios administrativos	30,196,636
35	000	3253	Arrendamiento de vehículos terrestres, aéreos, marítimos, lacustres y fluviales para desastres naturales	10,964,356
35	000	3261	Arrendamiento de maquinaria, otros equipos y herramientas	33,724,821
35	000	3311	Servicios legales, de contabilidad, auditoría y relacionados	470,301
35	000	3341	Capacitación institucional	1,496,400
35	000	3362	Servicio de impresión de documentos y papelería oficial	50,811

UP	UR	Partida	Concepto Partida	Ejercido
35	000	3381	Servicios de vigilancia	8,245,408
35	000	3391	Servicios profesionales, científicos y técnicos integrales	15,187
35	000	3451	Seguros de bienes patrimoniales	160,302,056
35	000	3511	Mantenimiento y conservación menor de inmuebles para la prestación de servicios administrativos	12,369,074
35	000	3512	Mantenimiento y conservación menor de inmuebles para la prestación de servicios públicos	19,662
35	000	3531	Instalación, reparación y mantenimiento de equipo de cómputo y tecnologías de la información	31,225,961
35	000	3551	Mantenimiento y conservación de vehículos terrestres, aéreos, marítimos, lacustres y fluviales	794,676
35	000	3571	Instalación, reparación y mantenimiento de maquinaria y otros equipos	1,894,640
35	000	3572	Instalación, reparación y mantenimiento de maquinaria y equipo de trabajo específico	98,040
35	000	3581	Servicios de limpieza y manejo de desechos	6,745,874
35	000	3591	Servicios de jardinería y fumigación	198,542
35	000	3751	Viáticos en el país	278,861
35	000	3911	Servicios funerarios y de cementerios	271,314
35	000	3921	Otros impuestos y derechos	2,892,999
35	000	3941	Laudos laborales	629,462
35	000	3943	Responsabilidad patrimonial	308,455
35	000	3944	Otras erogaciones por resoluciones por autoridad competente	6,882
35	000	3981	Impuesto sobre nóminas y otros que se deriven de una relación laboral	2,093,261
35	000	3992	Subcontratación de servicios con terceros	9,401,898
Total Capítulo de Gasto				606,111,119
35	000	4391	Otros subsidios	2,655,979
Total Capítulo de Gasto				2,655,979
35	000	5111	Muebles de oficina y estantería	20,474,237
35	000	5121	Muebles, excepto de oficina y estantería	8,329
35	000	5191	Otros mobiliarios y equipos de administración	39,795
35	000	5211	Equipos y aparatos audiovisuales	81,533
35	000	5311	Equipo médico y de laboratorio	32,067
35	000	5411	Vehículos y equipo terrestres, destinados a servicios públicos y la operación de programas públicos	127,782,296
35	000	5621	Maquinaria y equipo industrial	792,858
35	000	5651	Equipos de comunicación y telecomunicación	29,970,703
35	000	5671	Herramientas y máquinas herramienta	463,822
35	000	5911	Software	5,387,189
Total Capítulo de Gasto				185,032,828
Total Unidad Responsable				979,928,786
Total Unidad Presupuestal				979,928,786
Secretaría de Planeación y Participación Ciudadana				



UP	UR	Partida	Concepto Partida	Ejercido
36	000	1131	Sueldo base	30,453,635
36	000	1211	Honorarios asimilables a salarios	102,667
36	000	1311	Prima quinquenal por años de servicios efectivos prestados	554,176
36	000	1321	Prima vacacional y dominical	534,340
36	000	1322	Aguinaldo	2,761,446
36	000	1348	Sobresueldos	74,152
36	000	1411	Cuotas al IMSS	1,312,495
36	000	1421	Cuotas para la vivienda	877,348
36	000	1431	Cuotas a pensiones	5,117,863
36	000	1432	Cuotas para el sistema de ahorro para el retiro	587,108
36	000	1521	Indemnizaciones por separación	69,259
36	000	1712	Ayuda para despensa	1,531,321
36	000	1713	Ayuda para pasajes	1,196,529
36	000	1715	Estímulo por el día del servidor público	663,753
<b>Total Capítulo de Gasto</b>				<b>45,836,093</b>
36	000	2111	Materiales, útiles y equipos menores de oficina	57,975
36	000	2141	Materiales, útiles y equipos menores de tecnologías de la información y comunicaciones	99,453
36	000	2151	Material impreso e información digital	11,999
36	000	2161	Material de limpieza	59,622
36	000	2171	Materiales y útiles de enseñanza	2,988
36	000	2214	Productos alimenticios para el personal en las instalaciones de las dependencias y entidades	55,957
36	000	2216	Productos alimenticios para el personal derivado de actividades extraordinarias	30,194
36	000	2231	Utensilios para el servicio de alimentación	985
36	000	2461	Material eléctrico y electrónico	7,729
36	000	2481	Materiales complementarios	6,960
36	000	2521	Fertilizantes, pesticidas y otros agroquímicos	2,000
36	000	2531	Medicinas y productos farmacéuticos	491
36	000	2611	Combustibles, lubricantes y aditivos para vehículos destinados a servicios públicos y la operación de programas públicos	134,325
36	000	2612	Combustibles, lubricantes y aditivos para vehículos destinados a servicios administrativos	15,199
36	000	2711	Vestuario y uniformes	1,856
36	000	2911	Herramientas menores	3,005
36	000	2921	Refacciones y accesorios menores de edificios	859
36	000	2941	Refacciones y accesorios menores para equipo de cómputo y telecomunicaciones	99,985
36	000	2961	Refacciones y accesorios menores de equipo de transporte	41,247
<b>Total Capítulo de Gasto</b>				<b>632,829</b>
36	000	3141	Servicio telefónico tradicional	11,157
36	000	3161	Servicios de telecomunicaciones y satelitales	6,654

UP	UR	Partida	Concepto Partida	Ejercido
36	000	3171	Servicios de acceso de internet, redes y procesamiento de información	44,514
36	000	3181	Servicio postal	5,000
36	000	3232	Arrendamiento de equipo y bienes informáticos	38,206
36	000	3342	Capacitación especializada	91,500
36	000	3362	Servicio de impresión de documentos y papelería oficial	4,037
36	000	3363	Servicios de impresión de material informativo derivado de la operación y administración	47,212
36	000	3511	Mantenimiento y conservación menor de inmuebles para la prestación de servicios administrativos	157,657
36	000	3531	Instalación, reparación y mantenimiento de equipo de cómputo y tecnologías de la información	565,140
36	000	3551	Mantenimiento y conservación de vehículos terrestres, aéreos, marítimos, lacustres y fluviales	42,726
36	000	3571	Instalación, reparación y mantenimiento de maquinaria y otros equipos	85,836
36	000	3591	Servicios de jardinería y fumigación	20,184
36	000	3631	Servicios de creatividad, preproducción y producción de publicidad, excepto internet	155,000
36	000	3711	Pasajes aéreos nacionales	26,294
36	000	3721	Pasajes terrestres nacionales	3,562
36	000	3751	Viáticos en el país	330,442
36	000	3791	Otros servicios de traslado y hospedaje	172
36	000	3831	Congresos y convenciones	68,918
36	000	3921	Otros impuestos y derechos	6,648
36	000	3981	Impuesto sobre nóminas y otros que se deriven de una relación laboral	678,364
Total Capítulo de Gasto				2,389,221
36	000	4451	Ayudas sociales a instituciones sin fines de lucro	4,950,000
Total Capítulo de Gasto				4,950,000
36	000	5191	Otros mobiliarios y equipos de administración	29,926
36	000	5671	Herramientas y máquinas herramienta	7,297
Total Capítulo de Gasto				37,223
Total Unidad Responsable				53,845,367
Fideicomiso Fondo Evalúa Jalisco				
36	118	7511	Inversiones en fideicomisos del poder ejecutivo	4,500,000
Total Capítulo de Gasto				4,500,000
Total Unidad Responsable				4,500,000
Total Unidad Presupuestal				58,345,367
Secretaría de Seguridad				
37	000	1131	Sueldo base	1,262,927,915
37	000	1211	Honorarios asimilables a salarios	6,619,362
37	000	1311	Prima quinquenal por años de servicios efectivos prestados	31,377,208
37	000	1321	Prima vacacional y dominical	22,442,557

UP	UR	Partida	Concepto Partida	Ejercido
37	000	1322	Aguinaldo	114,762,592
37	000	1347	Otras compensaciones	18,489,020
37	000	1348	Sobresueldos	10,661,737
37	000	1411	Cuotas al IMSS	74,048,878
37	000	1421	Cuotas para la vivienda	36,908,296
37	000	1431	Cuotas a pensiones	215,299,810
37	000	1432	Cuotas para el sistema de ahorro para el retiro	24,706,427
37	000	1521	Indemnizaciones por separación	6,999,941
37	000	1524	Indemnizaciones por riesgo de trabajo	667,405
37	000	1712	Ayuda para despensa	76,140,034
37	000	1713	Ayuda para pasajes	64,038,492
37	000	1715	Estímulo por el día del servidor público	10,071,525
37	000	1718	Gratificaciones	279,654,875
37	000	1719	Otros estímulos	6,000
<b>Total Capítulo de Gasto</b>				<b>2,255,822,075</b>
37	000	2111	Materiales, útiles y equipos menores de oficina	2,049,324
37	000	2121	Materiales y útiles de impresión y reproducción	17,054
37	000	2141	Materiales, útiles y equipos menores de tecnologías de la información y comunicaciones	2,979,245
37	000	2151	Material impreso e información digital	231,814
37	000	2161	Material de limpieza	2,471,555
37	000	2171	Materiales y útiles de enseñanza	58,495
37	000	2211	Productos alimenticios para los efectivos que participen en programas de seguridad pública	5,865,731
37	000	2212	Productos alimenticios para personas derivado de la prestación de servicios públicos en unidades de salud, educativas, de readaptación social y otras	336,316,322
37	000	2214	Productos alimenticios para el personal en las instalaciones de las dependencias y entidades	983,392
37	000	2216	Productos alimenticios para el personal derivado de actividades extraordinarias	905
37	000	2221	Productos alimenticios para animales	1,270,866
37	000	2231	Utensilios para el servicio de alimentación	8,163
37	000	2391	Otros productos adquiridos como materia prima	21,674
37	000	2411	Productos minerales no metálicos	226,615
37	000	2421	Cemento y productos de concreto	234,205
37	000	2431	Cal, yeso y productos de yeso	130,076
37	000	2441	Madera y productos de madera	43,686
37	000	2451	Vidrio y productos de vidrio	49,172
37	000	2461	Material eléctrico y electrónico	1,346,670
37	000	2471	Artículos metálicos para la construcción	616,488
37	000	2481	Materiales complementarios	805,827
37	000	2491	Otros materiales y artículos de construcción y reparación	927,583
37	000	2511	Productos químicos básicos	494,940

UP	UR	Partida	Concepto Partida	Ejercido
37	000	2521	Fertilizantes, pesticidas y otros agroquímicos	250,747
37	000	2531	Medicinas y productos farmacéuticos	10,846,760
37	000	2541	Materiales, accesorios y suministros médicos	2,348,240
37	000	2551	Materiales, accesorios y suministros de laboratorio	511,461
37	000	2561	Fibras sintéticas, hules, plásticos y derivados	35,931
37	000	2591	Otros productos químicos	148,676
37	000	2611	Combustibles, lubricantes y aditivos para vehículos destinados a servicios públicos y la operación de programas públicos	296,882,973
37	000	2612	Combustibles, lubricantes y aditivos para vehículos destinados a servicios administrativos	1,176,700
37	000	2614	Combustibles, lubricantes y aditivos para maquinaria y equipo de producción.	1,541
37	000	2711	Vestuario y uniformes	627,632
37	000	2721	Prendas de seguridad y protección personal	536,870
37	000	2731	Artículos deportivos	134,403
37	000	2741	Productos textiles	1,571,580
37	000	2751	Blancos y otros productos textiles, excepto prendas de vestir	531,336
37	000	2821	Materiales de seguridad pública	257,266
37	000	2831	Prendas de protección para seguridad pública	82,301
37	000	2911	Herramientas menores	557,525
37	000	2921	Refacciones y accesorios menores de edificios	172,900
37	000	2931	Refacciones y accesorios menores de mobiliario y equipo de administración, educacional y recreativo	84,507
37	000	2941	Refacciones y accesorios menores para equipo de cómputo y telecomunicaciones	858,915
37	000	2951	Refacciones y accesorios menores de equipo e instrumental médico y de laboratorio	25,580
37	000	2961	Refacciones y accesorios menores de equipo de transporte	8,823,464
37	000	2971	Refacciones y accesorios menores de equipo de defensa y seguridad	129,135
37	000	2981	Refacciones y accesorios menores de maquinaria y otros equipos	35,229
37	000	2991	Refacciones y accesorios menores otros bienes muebles	380,679
<b>Total Capítulo de Gasto</b>				<b>684,162,152</b>
37	000	3111	Servicio de energía eléctrica	50,637,481
37	000	3121	Servicio de gas	5,131,317
37	000	3141	Servicio telefónico tradicional	1,041,874
37	000	3151	Servicio de telefonía celular	152,431
37	000	3161	Servicios de telecomunicaciones y satelitales	1,873,977
37	000	3171	Servicios de acceso de internet, redes y procesamiento de información	588,509
37	000	3181	Servicio postal	69,793
37	000	3192	Servicios integrales de infraestructura de cómputo	1,692,000
37	000	3221	Arrendamiento de edificios	2,875,292

UP	UR	Partida	Concepto Partida	Ejercido
37	000	3232	Arrendamiento de equipo y bienes informáticos	2,641,604
37	000	3241	Arrendamiento de equipo e instrumental médico y de laboratorio	211,829
37	000	3291	Arrendamientos especiales	2,307,280
37	000	3342	Capacitación especializada	1,996,191
37	000	3362	Servicio de impresión de documentos y papelería oficial	3,236,388
37	000	3363	Servicios de impresión de material informativo derivado de la operación y administración	111,181
37	000	3411	Servicios financieros y bancarios	18,317
37	000	3511	Mantenimiento y conservación menor de inmuebles para la prestación de servicios administrativos	1,967,745
37	000	3521	Mantenimiento y conservación de mobiliario y equipo de administración, educacional y recreativo	73,101
37	000	3531	Instalación, reparación y mantenimiento de equipo de cómputo y tecnologías de la información	8,772,354
37	000	3541	Instalación, reparación y mantenimiento de equipo e instrumental médico y de laboratorio	108,633
37	000	3551	Mantenimiento y conservación de vehículos terrestres, aéreos, marítimos, lacustres y fluviales	39,986,965
37	000	3571	Instalación, reparación y mantenimiento de maquinaria y otros equipos	2,762,014
37	000	3572	Instalación, reparación y mantenimiento de maquinaria y equipo de trabajo específico	640,661
37	000	3581	Servicios de limpieza y manejo de desechos	5,347,168
37	000	3591	Servicios de jardinería y fumigación	259,724
37	000	3611	Difusión por radio, televisión y otros medios de mensajes sobre programas y actividades gubernamentales	10,473,849
37	000	3661	Servicio de creación y difusión de contenido exclusivamente a través de internet	3,926,500
37	000	3711	Pasajes aéreos nacionales	180,212
37	000	3712	Pasajes aéreos internacionales	272,964
37	000	3721	Pasajes terrestres nacionales	1,488,254
37	000	3751	Viáticos en el país	88,057,109
37	000	3761	Viáticos en el extranjero	845,283
37	000	3791	Otros servicios de traslado y hospedaje	27,240
37	000	3821	Gastos de orden social	7,482
37	000	3831	Congresos y convenciones	47,444
37	000	3911	Servicios funerarios y de cementerios	769,329
37	000	3921	Otros impuestos y derechos	321,409
37	000	3941	Laudos laborales	24,713,260
37	000	3944	Otras erogaciones por resoluciones por autoridad competente	217,714
37	000	3951	Penas, multas, accesorios y actualizaciones	334,043
37	000	3981	Impuesto sobre nóminas y otros que se deriven de una relación laboral	77,911,207
37	000	3992	Subcontratación de servicios con terceros	18,095,296
<b>Total Capítulo de Gasto</b>				<b>362,192,423</b>

UP	UR	Partida	Concepto Partida	Ejercido
37	000	5111	Muebles de oficina y estantería	838,874
37	000	5121	Muebles, excepto de oficina y estantería	169,250
37	000	5151	Equipo de cómputo y de tecnología de la información	2,407,774
37	000	5191	Otros mobiliarios y equipos de administración	296,213
37	000	5211	Equipos y aparatos audiovisuales	32,849
37	000	5221	Aparatos deportivos	39,440
37	000	5311	Equipo médico y de laboratorio	228,295
37	000	5321	Instrumental médico y de laboratorio	139,139
37	000	5411	Vehículos y equipo terrestres, destinados a servicios públicos y la operación de programas públicos	152,350,700
37	000	5511	Equipo de defensa y seguridad	24,618,628
37	000	5621	Maquinaria y equipo industrial	110,930
37	000	5641	Sistemas de aire acondicionado, calefacción y de refrigeración	133,366
37	000	5661	Equipo de generación eléctrica, aparatos y accesorios eléctricos	49,304
37	000	5671	Herramientas y máquinas herramienta	26,332
Total Capítulo de Gasto				181,441,093
Total Unidad Responsable				3,483,617,743
<b>Industria Jalisciense de Rehabilitación Social</b>				
37	078	4151	Transferencias internas otorgadas a entidades paraestatales no empresariales y no financieras para servicios personales	5,597,798
37	078	4152	Transferencias internas otorgadas a entidades paraestatales no empresariales y no financieras para materiales y suministros	1,093,333
37	078	4153	Transferencias internas otorgadas a entidades paraestatales no empresariales y no financieras para servicios generales	260,600
Total Capítulo de Gasto				6,951,731
Total Unidad Responsable				6,951,731
Total Unidad Presupuestal				3,490,569,474
<b>Secretaría de Gestión Integral del Agua</b>				
38	000	1131	Sueldo base	2,194,669
38	000	1321	Prima vacacional y dominical	40,786
38	000	1322	Aguinaldo	202,518
38	000	1411	Cuotas al IMSS	66,374
38	000	1421	Cuotas para la vivienda	60,393
38	000	1431	Cuotas a pensiones	352,294
38	000	1432	Cuotas para el sistema de ahorro para el retiro	41,602
38	000	1712	Ayuda para despensa	90,639
38	000	1713	Ayuda para pasajes	70,794
Total Capítulo de Gasto				3,120,070
38	000	2111	Materiales, útiles y equipos menores de oficina	37,527
38	000	2161	Material de limpieza	17,796
38	000	2214	Productos alimenticios para el personal en las instalaciones de las dependencias y entidades	28,574

UP	UR	Partida	Concepto Partida	Ejercido
38	000	2461	Material eléctrico y electrónico	10,165
38	000	2711	Vestuario y uniformes	8,387
38	000	2721	Prendas de seguridad y protección personal	9,744
Total Capítulo de Gasto				112,193
38	000	3111	Servicio de energía eléctrica	27,014
38	000	3531	Instalación, reparación y mantenimiento de equipo de cómputo y tecnologías de la información	70,730
38	000	3711	Pasajes aéreos nacionales	29,780
38	000	3712	Pasajes aéreos internacionales	23,406
38	000	3721	Pasajes terrestres nacionales	2,000
38	000	3751	Viáticos en el país	67,717
38	000	3761	Viáticos en el extranjero	56,370
38	000	3981	Impuesto sobre nóminas y otros que se deriven de una relación laboral	57,173
Total Capítulo de Gasto				334,191
Total Unidad Responsable				3,566,454
Comisión Estatal del Agua de Jalisco (CEA)				
38	023	4151	Transferencias internas otorgadas a entidades paraestatales no empresariales y no financieras para servicios personales	172,172,583
38	023	4152	Transferencias internas otorgadas a entidades paraestatales no empresariales y no financieras para materiales y suministros	2,645,172
38	023	4153	Transferencias internas otorgadas a entidades paraestatales no empresariales y no financieras para servicios generales	296,953,299
38	023	4154	Transferencias internas otorgadas a entidades paraestatales no empresariales y no financieras para transferencias, asignaciones, subsidios y otras ayudas	70,833,333
38	023	4156	Transferencias internas otorgadas a entidades paraestatales no empresariales y no financieras para inversión pública	276,924,420
38	023	4157	Transferencias internas otorgadas a entidades paraestatales no empresariales y no financieras para inversiones financieras y otras provisiones	8,260,648
Total Capítulo de Gasto				827,789,456
Total Unidad Responsable				827,789,456
Total Unidad Presupuestal				831,355,909
Secretaría de Igualdad Sustantiva Entre Mujeres y Hombres				
39	000	1131	Sueldo base	43,198,068
39	000	1211	Honorarios asimilables a salarios	4,072,126
39	000	1311	Prima quinquenal por años de servicios efectivos prestados	16,803
39	000	1321	Prima vacacional y dominical	636,623
39	000	1322	Aguinaldo	3,531,526
39	000	1411	Cuotas al IMSS	2,028,444
39	000	1421	Cuotas para la vivienda	1,220,069
39	000	1431	Cuotas a pensiones	7,117,068

UP	UR	Partida	Concepto Partida	Ejercido
39	000	1432	Cuotas para el sistema de ahorro para el retiro	814,719
39	000	1521	Indemnizaciones por separación	100,000
39	000	1712	Ayuda para despensa	2,361,027
39	000	1713	Ayuda para pasajes	1,899,030
Total Capítulo de Gasto				66,995,503
39	000	2111	Materiales, útiles y equipos menores de oficina	178,623
39	000	2121	Materiales y útiles de impresión y reproducción	73,447
39	000	2141	Materiales, útiles y equipos menores de tecnologías de la información y comunicaciones	79,971
39	000	2151	Material impreso e información digital	24,592
39	000	2161	Material de limpieza	166,854
39	000	2171	Materiales y útiles de enseñanza	67,670
39	000	2214	Productos alimenticios para el personal en las instalaciones de las dependencias y entidades	123,461
39	000	2216	Productos alimenticios para el personal derivado de actividades extraordinarias	35,693
39	000	2231	Utensilios para el servicio de alimentación	20,121
39	000	2461	Material eléctrico y electrónico	57,839
39	000	2481	Materiales complementarios	43,082
39	000	2531	Medicinas y productos farmacéuticos	18,264
39	000	2551	Materiales, accesorios y suministros de laboratorio	10,480
39	000	2611	Combustibles, lubricantes y aditivos para vehículos destinados a servicios públicos y la operación de programas públicos	175,191
39	000	2911	Herramientas menores	19,495
39	000	2921	Refacciones y accesorios menores de edificios	2,761
39	000	2941	Refacciones y accesorios menores para equipo de cómputo y telecomunicaciones	74,278
39	000	2961	Refacciones y accesorios menores de equipo de transporte	18,283
Total Capítulo de Gasto				1,190,104
39	000	3111	Servicio de energía eléctrica	464,100
39	000	3131	Servicio de agua	30,401
39	000	3141	Servicio telefónico tradicional	37,596
39	000	3161	Servicios de telecomunicaciones y satelitales	1,218
39	000	3171	Servicios de acceso de internet, redes y procesamiento de información	126,543
39	000	3181	Servicio postal	19,714
39	000	3221	Arrendamiento de edificios	3,335,824
39	000	3232	Arrendamiento de equipo y bienes informáticos	43,417
39	000	3362	Servicio de impresión de documentos y papelería oficial	13,015
39	000	3391	Servicios profesionales, científicos y técnicos integrales	6,950,414
39	000	3512	Mantenimiento y conservación menor de inmuebles para la prestación de servicios públicos	69,058
39	000	3531	Instalación, reparación y mantenimiento de equipo de cómputo y tecnologías de la información	738,811



UP	UR	Partida	Concepto Partida	Ejercido
39	000	3551	Mantenimiento y conservación de vehículos terrestres, aéreos, marítimos, lacustres y fluviales	93,245
39	000	3571	Instalación, reparación y mantenimiento de maquinaria y otros equipos	7,970
39	000	3581	Servicios de limpieza y manejo de desechos	17,491
39	000	3591	Servicios de jardinería y fumigación	11,600
39	000	3711	Pasajes aéreos nacionales	37,034
39	000	3712	Pasajes aéreos internacionales	37,106
39	000	3721	Pasajes terrestres nacionales	1,511
39	000	3722	Pasajes terrestres internacionales	13,101
39	000	3751	Viáticos en el país	362,926
39	000	3761	Viáticos en el extranjero	202,939
39	000	3791	Otros servicios de traslado y hospedaje	170,702
39	000	3831	Congresos y convenciones	98,441
39	000	3921	Otros impuestos y derechos	2,000
39	000	3981	Impuesto sobre nóminas y otros que se deriven de una relación laboral	825,504
39	000	3992	Subcontratación de servicios con terceros	59,970
<b>Total Capítulo de Gasto</b>				<b>13,771,652</b>
39	000	4111	Fortalecimiento y mejora de programas y proyectos	6,699,757
39	000	4416	Ayuda para el bienestar de los Jaliscienses	146,711,884
39	000	4451	Ayudas sociales a instituciones sin fines de lucro	19,814,736
<b>Total Capítulo de Gasto</b>				<b>173,226,376</b>
39	000	5111	Muebles de oficina y estantería	79,977
39	000	5151	Equipo de cómputo y de tecnología de la información	1,085
39	000	5191	Otros mobiliarios y equipos de administración	14,315
39	000	5211	Equipos y aparatos audiovisuales	47,659
<b>Total Capítulo de Gasto</b>				<b>143,037</b>
<b>Total Unidad Responsable</b>				<b>255,326,671</b>
<b>Red de Centros de Justicia para las Mujeres</b>				
39	096	4151	Transferencias internas otorgadas a entidades paraestatales no empresariales y no financieras para servicios personales	88,031,241
39	096	4152	Transferencias internas otorgadas a entidades paraestatales no empresariales y no financieras para materiales y suministros	19,185,328
39	096	4153	Transferencias internas otorgadas a entidades paraestatales no empresariales y no financieras para servicios generales	35,057,100
39	096	4154	Transferencias internas otorgadas a entidades paraestatales no empresariales y no financieras para transferencias, asignaciones, subsidios y otras ayudas	6,535,200
39	096	4155	Transferencias internas otorgadas a entidades paraestatales no empresariales y no financieras para bienes muebles, inmuebles e intangibles	4,951,666
39	096	4157	Transferencias internas otorgadas a entidades paraestatales no empresariales y no financieras para inversiones financieras y otras provisiones	36,088,200

UP	UR	Partida	Concepto Partida	Ejercido
Total Capítulo de Gasto				189,848,735
Total Unidad Responsable				189,848,735
Total Unidad Presupuestal				445,175,406
<b>Jefatura de Gabinete</b>				
40	000	1131	Sueldo base	22,446,678
40	000	1321	Prima vacacional y dominical	390,816
40	000	1322	Aguinaldo	2,035,338
40	000	1411	Cuotas al IMSS	753,421
40	000	1421	Cuotas para la vivienda	630,204
40	000	1431	Cuotas a pensiones	3,676,194
40	000	1432	Cuotas para el sistema de ahorro para el retiro	422,927
40	000	1521	Indemnizaciones por separación	4,681
40	000	1712	Ayuda para despensa	947,363
40	000	1713	Ayuda para pasajes	698,108
40	000	1715	Estímulo por el día del servidor público	1,962
Total Capítulo de Gasto				32,007,692
40	000	2111	Materiales, útiles y equipos menores de oficina	63,859
40	000	2121	Materiales y útiles de impresión y reproducción	5,897
40	000	2141	Materiales, útiles y equipos menores de tecnologías de la información y comunicaciones	15,075
40	000	2161	Material de limpieza	60,997
40	000	2171	Materiales y útiles de enseñanza	1,495
40	000	2214	Productos alimenticios para el personal en las instalaciones de las dependencias y entidades	4,876
40	000	2216	Productos alimenticios para el personal derivado de actividades extraordinarias	87,154
40	000	2231	Utensilios para el servicio de alimentación	8,413
40	000	2461	Material eléctrico y electrónico	2,715
40	000	2531	Medicinas y productos farmacéuticos	6,070
40	000	2611	Combustibles, lubricantes y aditivos para vehículos destinados a servicios públicos y la operación de programas públicos	727,178
40	000	2911	Herramientas menores	1,764
Total Capítulo de Gasto				985,493
40	000	3171	Servicios de acceso de internet, redes y procesamiento de información	28,807
40	000	3221	Arrendamiento de edificios	958,240
40	000	3232	Arrendamiento de equipo y bienes informáticos	68,153
40	000	3342	Capacitación especializada	3,570
40	000	3531	Instalación, reparación y mantenimiento de equipo de cómputo y tecnologías de la información	29,709,422
40	000	3551	Mantenimiento y conservación de vehículos terrestres, aéreos, marítimos, lacustres y fluviales	129,842
40	000	3711	Pasajes aéreos nacionales	18,432
40	000	3721	Pasajes terrestres nacionales	460

UP	UR	Partida	Concepto Partida	Ejercido
40	000	3751	Viáticos en el país	253,799
40	000	3921	Otros impuestos y derechos	4,000
40	000	3981	Impuesto sobre nóminas y otros que se deriven de una relación laboral	558,596
40	000	3992	Subcontratación de servicios con terceros	12,142
Total Capítulo de Gasto				31,745,464
40	000	5111	Muebles de oficina y estantería	3,447
40	000	5191	Otros mobiliarios y equipos de administración	5,241
Total Capítulo de Gasto				8,688
Total Unidad Responsable				64,747,337
Total Unidad Presupuestal				64,747,337
Consejería Jurídica del Poder Ejecutivo del Estado				
41	000	1131	Sueldo base	11,681,784
41	000	1311	Prima quinquenal por años de servicios efectivos prestados	109,113
41	000	1321	Prima vacacional y dominical	168,885
41	000	1322	Aguinaldo	1,035,461
41	000	1411	Cuotas al IMSS	459,240
41	000	1421	Cuotas para la vivienda	331,503
41	000	1431	Cuotas a pensiones	1,933,762
41	000	1432	Cuotas para el sistema de ahorro para el retiro	222,526
41	000	1521	Indemnizaciones por separación	45,489
41	000	1712	Ayuda para despensa	554,312
41	000	1713	Ayuda para pasajes	430,277
41	000	1715	Estímulo por el día del servidor público	91,357
Total Capítulo de Gasto				17,063,709
41	000	2111	Materiales, útiles y equipos menores de oficina	33,008
41	000	2121	Materiales y útiles de impresión y reproducción	44,122
41	000	2151	Material impreso e información digital	6,960
41	000	2161	Material de limpieza	1,044
41	000	2216	Productos alimenticios para el personal derivado de actividades extraordinarias	14,169
41	000	2491	Otros materiales y artículos de construcción y reparación	6,013
41	000	2612	Combustibles, lubricantes y aditivos para vehículos destinados a servicios administrativos	223,752
41	000	2921	Refacciones y accesorios menores de edificios	2,320
Total Capítulo de Gasto				331,387
41	000	3181	Servicio postal	1,587
41	000	3232	Arrendamiento de equipo y bienes informáticos	72,453
41	000	3311	Servicios legales, de contabilidad, auditoría y relacionados	249,708
41	000	3342	Capacitación especializada	12,500
41	000	3361	Servicios de apoyo administrativo	21,133
41	000	3362	Servicio de impresión de documentos y papelería oficial	1,746

UP	UR	Partida	Concepto Partida	Ejercido
41	000	3531	Instalación, reparación y mantenimiento de equipo de cómputo y tecnologías de la información	331,406
41	000	3551	Mantenimiento y conservación de vehículos terrestres, aéreos, marítimos, lacustres y fluviales	5,764
41	000	3711	Pasajes aéreos nacionales	20,618
41	000	3721	Pasajes terrestres nacionales	2,651
41	000	3751	Viáticos en el país	391
41	000	3944	Otras erogaciones por resoluciones por autoridad competente	516,325
41	000	3981	Impuesto sobre nóminas y otros que se deriven de una relación laboral	265,585
41	000	3992	Subcontratación de servicios con terceros	1,594
Total Capítulo de Gasto				1,503,462
Total Unidad Responsable				18,898,557
Total Unidad Presupuestal				18,898,557
Coordinación General Estratégica de Seguridad				
42	000	1131	Sueldo base	9,346,087
42	000	1311	Prima quinquenal por años de servicios efectivos prestados	5,601
42	000	1321	Prima vacacional y dominical	149,824
42	000	1322	Aguinaldo	801,525
42	000	1411	Cuotas al IMSS	326,035
42	000	1421	Cuotas para la vivienda	261,253
42	000	1431	Cuotas a pensiones	1,523,974
42	000	1432	Cuotas para el sistema de ahorro para el retiro	176,281
42	000	1521	Indemnizaciones por separación	100,000
42	000	1712	Ayuda para despensa	410,272
42	000	1713	Ayuda para pasajes	305,131
42	000	1715	Estímulo por el día del servidor público	10,341
Total Capítulo de Gasto				13,416,324
42	000	2111	Materiales, útiles y equipos menores de oficina	80,050
42	000	2141	Materiales, útiles y equipos menores de tecnologías de la información y comunicaciones	5,875
42	000	2151	Material impreso e información digital	35,642
42	000	2161	Material de limpieza	68,403
42	000	2213	Productos alimenticios para el personal que realiza labores en campo o de supervisión	21,000
42	000	2214	Productos alimenticios para el personal en las instalaciones de las dependencias y entidades	27,741
42	000	2231	Utensilios para el servicio de alimentación	1,059
42	000	2461	Material eléctrico y electrónico	850
42	000	2481	Materiales complementarios	7,862
42	000	2491	Otros materiales y artículos de construcción y reparación	2,043
42	000	2531	Medicinas y productos farmacéuticos	3,477

UP	UR	Partida	Concepto Partida	Ejercido
42	000	2611	Combustibles, lubricantes y aditivos para vehículos destinados a servicios públicos y la operación de programas públicos	338,703
42	000	2911	Herramientas menores	358
42	000	2941	Refacciones y accesorios menores para equipo de cómputo y telecomunicaciones	299
Total Capítulo de Gasto				593,362
42	000	3111	Servicio de energía eléctrica	121,438
42	000	3141	Servicio telefónico tradicional	6,387
42	000	3171	Servicios de acceso de internet, redes y procesamiento de información	69,626
42	000	3221	Arrendamiento de edificios	760,377
42	000	3232	Arrendamiento de equipo y bienes informáticos	28,655
42	000	3342	Capacitación especializada	38,820
42	000	3362	Servicio de impresión de documentos y papelería oficial	19,774
42	000	3511	Mantenimiento y conservación menor de inmuebles para la prestación de servicios administrativos	71,473
42	000	3531	Instalación, reparación y mantenimiento de equipo de cómputo y tecnologías de la información	167,162
42	000	3551	Mantenimiento y conservación de vehículos terrestres, aéreos, marítimos, lacustres y fluviales	1,332
42	000	3571	Instalación, reparación y mantenimiento de maquinaria y otros equipos	36,228
42	000	3711	Pasajes aéreos nacionales	60,670
42	000	3721	Pasajes terrestres nacionales	1,530
42	000	3751	Viáticos en el país	377,698
42	000	3761	Viáticos en el extranjero	46,962
42	000	3791	Otros servicios de traslado y hospedaje	5,369
42	000	3921	Otros impuestos y derechos	1,000
42	000	3981	Impuesto sobre nóminas y otros que se deriven de una relación laboral	1,136,147
42	000	3992	Subcontratación de servicios con terceros	12,270
Total Capítulo de Gasto				2,962,919
42	000	4381	Subsidios a Municipios	133,603,404
42	000	4391	Otros subsidios	12,000,000
Total Capítulo de Gasto				145,603,404
42	000	5191	Otros mobiliarios y equipos de administración	4,287
Total Capítulo de Gasto				4,287
Total Unidad Responsable				162,580,297
Instituto Jalisciense de Ciencias Forenses				
42	079	4151	Transferencias internas otorgadas a entidades paraestatales no empresariales y no financieras para servicios personales	223,762,519
42	079	4152	Transferencias internas otorgadas a entidades paraestatales no empresariales y no financieras para materiales y suministros	5,952,800

UP	UR	Partida	Concepto Partida	Ejercido
42	079	4153	Transferencias internas otorgadas a entidades paraestatales no empresariales y no financieras para servicios generales	34,776,888
42	079	4155	Transferencias internas otorgadas a entidades paraestatales no empresariales y no financieras para bienes muebles, inmuebles e intangibles	11,015,000
Total Capítulo de Gasto				275,507,207
Total Unidad Responsable				275,507,207
Consejo Estatal de Seguridad Pública				
42	167	1131	Sueldo base	44,574,007
42	167	1211	Honorarios asimilables a salarios	4,411,112
42	167	1311	Prima quinquenal por años de servicios efectivos prestados	716,297
42	167	1321	Prima vacacional y dominical	776,021
42	167	1322	Aguinaldo	3,968,727
42	167	1411	Cuotas al IMSS	2,185,834
42	167	1421	Cuotas para la vivienda	1,271,357
42	167	1431	Cuotas a pensiones	7,416,250
42	167	1432	Cuotas para el sistema de ahorro para el retiro	854,362
42	167	1541	Previsión social múltiple para personal	6,839
42	167	1712	Ayuda para despensa	2,580,040
42	167	1713	Ayuda para pasajes	2,095,442
42	167	1715	Estímulo por el día del servidor público	1,224,188
Total Capítulo de Gasto				72,080,477
42	167	2111	Materiales, útiles y equipos menores de oficina	458,554
42	167	2141	Materiales, útiles y equipos menores de tecnologías de la información y comunicaciones	150,433
42	167	2151	Material impreso e información digital	7,197
42	167	2161	Material de limpieza	176,168
42	167	2171	Materiales y útiles de enseñanza	74,763
42	167	2214	Productos alimenticios para el personal en las instalaciones de las dependencias y entidades	128,679
42	167	2216	Productos alimenticios para el personal derivado de actividades extraordinarias	49,260
42	167	2231	Utensilios para el servicio de alimentación	93,930
42	167	2461	Material eléctrico y electrónico	1,801,686
42	167	2471	Artículos metálicos para la construcción	952,128
42	167	2481	Materiales complementarios	706,264
42	167	2491	Otros materiales y artículos de construcción y reparación	1,721,999
42	167	2511	Productos químicos básicos	13,494,684
42	167	2531	Medicinas y productos farmacéuticos	4,855
42	167	2541	Materiales, accesorios y suministros médicos	217,094
42	167	2551	Materiales, accesorios y suministros de laboratorio	7,014,641
42	167	2591	Otros productos químicos	18,848,880

UP	UR	Partida	Concepto Partida	Ejercido
42	167	2611	Combustibles, lubricantes y aditivos para vehículos destinados a servicios públicos y la operación de programas públicos	1,104,876
42	167	2612	Combustibles, lubricantes y aditivos para vehículos destinados a servicios administrativos	1,600
42	167	2711	Vestuario y uniformes	44,527,823
42	167	2721	Prendas de seguridad y protección personal	3,496,209
42	167	2731	Artículos deportivos	1,809
42	167	2821	Materiales de seguridad pública	797,247
42	167	2831	Prendas de protección para seguridad pública	1,968,288
42	167	2941	Refacciones y accesorios menores para equipo de cómputo y telecomunicaciones	213,369
42	167	2961	Refacciones y accesorios menores de equipo de transporte	159,385
<b>Total Capítulo de Gasto</b>				<b>98,171,819</b>
42	167	3181	Servicio postal	24,283
42	167	3221	Arrendamiento de edificios	292,320
42	167	3232	Arrendamiento de equipo y bienes informáticos	149,424
42	167	3291	Arrendamientos especiales	870
42	167	3342	Capacitación especializada	2,576,217
42	167	3362	Servicio de impresión de documentos y papelería oficial	44,440
42	167	3363	Servicios de impresión de material informativo derivado de la operación y administración	16,161
42	167	3381	Servicios de vigilancia	271,600
42	167	3391	Servicios profesionales, científicos y técnicos integrales	18,148,500
42	167	3471	Fletes y maniobras	5,897
42	167	3511	Mantenimiento y conservación menor de inmuebles para la prestación de servicios administrativos	1,578,382
42	167	3531	Instalación, reparación y mantenimiento de equipo de cómputo y tecnologías de la información	15,730
42	167	3541	Instalación, reparación y mantenimiento de equipo e instrumental médico y de laboratorio	25,288
42	167	3551	Mantenimiento y conservación de vehículos terrestres, aéreos, marítimos, lacustres y fluviales	76,219
42	167	3571	Instalación, reparación y mantenimiento de maquinaria y otros equipos	248,600
42	167	3581	Servicios de limpieza y manejo de desechos	929,042
42	167	3591	Servicios de jardinería y fumigación	60,958
42	167	3711	Pasajes aéreos nacionales	340,562
42	167	3721	Pasajes terrestres nacionales	94,934
42	167	3751	Viáticos en el país	974,670
42	167	3791	Otros servicios de traslado y hospedaje	10,447
42	167	3821	Gastos de orden social	812
42	167	3921	Otros impuestos y derechos	20,782
42	167	3941	Laudos laborales	2,381,006
42	167	3992	Subcontratación de servicios con terceros	16,059
<b>Total Capítulo de Gasto</b>				<b>28,303,200</b>

UP	UR	Partida	Concepto Partida	Ejercido
42	167	5111	Muebles de oficina y estantería	1,096,279
42	167	5151	Equipo de cómputo y de tecnología de la información	9,811,970
42	167	5191	Otros mobiliarios y equipos de administración	194,239
42	167	5211	Equipos y aparatos audiovisuales	82,715
42	167	5221	Aparatos deportivos	2,413,287
42	167	5231	Cámaras fotográficas y de video	1,644,085
42	167	5291	Otro mobiliario y equipo educacional y recreativo	2,403,572
42	167	5311	Equipo médico y de laboratorio	928,000
42	167	5321	Instrumental médico y de laboratorio	29,879
42	167	5411	Vehículos y equipo terrestres, destinados a servicios públicos y la operación de programas públicos	23,223,839
42	167	5511	Equipo de defensa y seguridad	8,447,700
42	167	5641	Sistemas de aire acondicionado, calefacción y de refrigeración	123,322
42	167	5651	Equipos de comunicación y telecomunicación	2,424,524
42	167	5661	Equipo de generación eléctrica, aparatos y accesorios eléctricos	2,105,610
42	167	5911	Software	2,055,363
42	167	5971	Licencias informáticas e intelectuales	441,111
Total Capítulo de Gasto				57,425,496
Total Unidad Responsable				255,980,992
Consejo Ciudadano de Seguridad				
42	168	1131	Sueldo base	753,251
42	168	1311	Prima quinquenal por años de servicios efectivos prestados	15,039
42	168	1321	Prima vacacional y dominical	1,049
42	168	1322	Aguinaldo	153,741
42	168	1411	Cuotas al IMSS	41,800
42	168	1421	Cuotas para la vivienda	23,049
42	168	1431	Cuotas a pensiones	134,451
42	168	1432	Cuotas para el sistema de ahorro para el retiro	15,366
42	168	1712	Ayuda para despensa	43,904
42	168	1713	Ayuda para pasajes	36,509
Total Capítulo de Gasto				1,218,157
42	168	2111	Materiales, útiles y equipos menores de oficina	9,866
42	168	2141	Materiales, útiles y equipos menores de tecnologías de la información y comunicaciones	2,800
42	168	2151	Material impreso e información digital	9,214
42	168	2214	Productos alimenticios para el personal en las instalaciones de las dependencias y entidades	3,661
42	168	2231	Utensilios para el servicio de alimentación	3,479
42	168	2531	Medicinas y productos farmacéuticos	1,207
42	168	2611	Combustibles, lubricantes y aditivos para vehículos destinados a servicios públicos y la operación de programas públicos	4,836
42	168	2921	Refacciones y accesorios menores de edificios	1,552



UP	UR	Partida	Concepto Partida	Ejercicio
Total Capítulo de Gasto				36,615
42	168	3221	Arrendamiento de edificios	66,120
42	168	3821	Gastos de orden social	1,044
42	168	3921	Otros impuestos y derechos	500
Total Capítulo de Gasto				67,664
Total Unidad Responsable				1,322,436
<b>Consejo de Coordinación para la Implementación del Nuevo Sistema de Justicia Penal para el Estado de Jalisco</b>				
42	169	1131	Sueldo base	2,473,182
42	169	1321	Prima vacacional y dominical	45,800
42	169	1322	Aguinaldo	228,998
42	169	1411	Cuotas al IMSS	91,742
42	169	1421	Cuotas para la vivienda	70,073
42	169	1431	Cuotas a pensiones	408,762
42	169	1432	Cuotas para el sistema de ahorro para el retiro	46,716
42	169	1712	Ayuda para despensa	116,469
42	169	1713	Ayuda para pasajes	87,705
Total Capítulo de Gasto				3,569,447
42	169	2111	Materiales, útiles y equipos menores de oficina	21,014
42	169	2141	Materiales, útiles y equipos menores de tecnologías de la información y comunicaciones	1,055
42	169	2161	Material de limpieza	1,025
42	169	2214	Productos alimenticios para el personal en las instalaciones de las dependencias y entidades	13,297
42	169	2216	Productos alimenticios para el personal derivado de actividades extraordinarias	16,961
42	169	2231	Utensilios para el servicio de alimentación	105
42	169	2611	Combustibles, lubricantes y aditivos para vehículos destinados a servicios públicos y la operación de programas públicos	56,146
Total Capítulo de Gasto				109,602
42	169	3342	Capacitación especializada	7,000
42	169	3363	Servicios de impresión de material informativo derivado de la operación y administración	290
42	169	3721	Pasajes terrestres nacionales	2,964
42	169	3751	Viáticos en el país	54,477
42	169	3921	Otros impuestos y derechos	1,000
42	169	3992	Subcontratación de servicios con terceros	5,766
Total Capítulo de Gasto				71,498
Total Unidad Responsable				3,750,547
<b>Centro de Coordinación, Comando, Control, Comunicaciones y Computo del Estado de Jalisco (C5)</b>				
42	605	4151	Transferencias internas otorgadas a entidades paraestatales no empresariales y no financieras para servicios personales	118,898,845

UP	UR	Partida	Concepto Partida	Ejercido
42	605	4152	Transferencias internas otorgadas a entidades paraestatales no empresariales y no financieras para materiales y suministros	12,187,500
42	605	4153	Transferencias internas otorgadas a entidades paraestatales no empresariales y no financieras para servicios generales	293,821,957
42	605	4155	Transferencias internas otorgadas a entidades paraestatales no empresariales y no financieras para bienes muebles, inmuebles e intangibles	17,700,806
42	605	4157	Transferencias internas otorgadas a entidades paraestatales no empresariales y no financieras para inversiones financieras y otras provisiones	100,000
Total Capítulo de Gasto				442,709,107
Total Unidad Responsable				442,709,107
Total Unidad Presupuestal				1,141,850,585
Coordinación General Estratégica de Desarrollo Social				
43	000	1131	Sueldo base	7,620,011
43	000	1211	Honorarios asimilables a salarios	51,615
43	000	1321	Prima vacacional y dominical	139,346
43	000	1322	Aguinaldo	696,479
43	000	1411	Cuotas al IMSS	250,959
43	000	1421	Cuotas para la vivienda	212,627
43	000	1431	Cuotas a pensiones	1,240,325
43	000	1432	Cuotas para el sistema de ahorro para el retiro	143,864
43	000	1521	Indemnizaciones por separación	1,393
43	000	1712	Ayuda para despensa	317,522
43	000	1713	Ayuda para pasajes	234,722
Total Capítulo de Gasto				10,908,864
43	000	2111	Materiales, útiles y equipos menores de oficina	17,575
43	000	2141	Materiales, útiles y equipos menores de tecnologías de la información y comunicaciones	780
43	000	2151	Material impreso e información digital	25,819
43	000	2161	Material de limpieza	25,808
43	000	2216	Productos alimenticios para el personal derivado de actividades extraordinarias	9,074
43	000	2231	Utensilios para el servicio de alimentación	680
43	000	2461	Material eléctrico y electrónico	1,530
43	000	2481	Materiales complementarios	901
43	000	2612	Combustibles, lubricantes y aditivos para vehículos destinados a servicios administrativos	27,921
43	000	2911	Herramientas menores	705
Total Capítulo de Gasto				110,793
43	000	3171	Servicios de acceso de internet, redes y procesamiento de información	28,807
43	000	3232	Arrendamiento de equipo y bienes informáticos	19,378
43	000	3362	Servicio de impresión de documentos y papelería oficial	63

UP	UR	Partida	Concepto Partida	Ejercido
43	000	3521	Mantenimiento y conservación de mobiliario y equipo de administración, educacional y recreativo	597
43	000	3531	Instalación, reparación y mantenimiento de equipo de cómputo y tecnologías de la información	112,172
43	000	3551	Mantenimiento y conservación de vehículos terrestres, aéreos, marítimos, lacustres y fluviales	19,733
43	000	3581	Servicios de limpieza y manejo de desechos	113,386
43	000	3711	Pasajes aéreos nacionales	3,073
43	000	3751	Viáticos en el país	18,520
43	000	3921	Otros impuestos y derechos	500
43	000	3981	Impuesto sobre nóminas y otros que se deriven de una relación laboral	190,418
43	000	3992	Subcontratación de servicios con terceros	1,144
Total Capítulo de Gasto				507,793
43	000	5111	Muebles de oficina y estantería	7,540
43	000	5191	Otros mobiliarios y equipos de administración	8,742
Total Capítulo de Gasto				16,282
Total Unidad Responsable				11,543,732
Consejo Estatal para el Fomento Deportivo (CODE Jalisco)				
43	012	4151	Transferencias internas otorgadas a entidades paraestatales no empresariales y no financieras para servicios personales	191,499,750
43	012	4152	Transferencias internas otorgadas a entidades paraestatales no empresariales y no financieras para materiales y suministros	10,110,350
43	012	4153	Transferencias internas otorgadas a entidades paraestatales no empresariales y no financieras para servicios generales	61,251,490
43	012	4154	Transferencias internas otorgadas a entidades paraestatales no empresariales y no financieras para transferencias, asignaciones, subsidios y otras ayudas	173,266,195
43	012	4155	Transferencias internas otorgadas a entidades paraestatales no empresariales y no financieras para bienes muebles, inmuebles e intangibles	16,359,000
43	012	4157	Transferencias internas otorgadas a entidades paraestatales no empresariales y no financieras para inversiones financieras y otras provisiones	27,918,398
Total Capítulo de Gasto				480,405,182
Total Unidad Responsable				480,405,182
Total Unidad Presupuesta				491,948,914
Coordinación General Estratégica de Crecimiento y Desarrollo Económico				
44	000	1131	Sueldo base	5,932,701
44	000	1221	Salarios al personal eventual	44,745
44	000	1321	Prima vacacional y dominical	104,593
44	000	1322	Aguinaldo	545,144
44	000	1411	Cuotas al IMSS	185,019
44	000	1421	Cuotas para la vivienda	164,828
44	000	1431	Cuotas a pensiones	961,501

UP	UR	Partida	Concepto Partida	Ejercido
44	000	1432	Cuotas para el sistema de ahorro para el retiro	111,999
44	000	1712	Ayuda para despensa	246,311
44	000	1713	Ayuda para pasajes	181,212
44	000	1715	Estímulo por el día del servidor público	6,149
Total Capítulo de Gasto				8,484,202
44	000	2111	Materiales, útiles y equipos menores de oficina	11,969
44	000	2121	Materiales y útiles de impresión y reproducción	1,740
44	000	2141	Materiales, útiles y equipos menores de tecnologías de la información y comunicaciones	891
44	000	2161	Material de limpieza	2,767
44	000	2214	Productos alimenticios para el personal en las instalaciones de las dependencias y entidades	7,981
44	000	2612	Combustibles, lubricantes y aditivos para vehículos destinados a servicios administrativos	48,735
44	000	2911	Herramientas menores	1,390
44	000	2921	Refacciones y accesorios menores de edificios	3,232
44	000	2941	Refacciones y accesorios menores para equipo de cómputo y telecomunicaciones	806
Total Capítulo de Gasto				79,511
44	000	3171	Servicios de acceso de internet, redes y procesamiento de información	49,408
44	000	3232	Arrendamiento de equipo y bienes informáticos	25,911
44	000	3531	Instalación, reparación y mantenimiento de equipo de cómputo y tecnologías de la información	97,230
44	000	3551	Mantenimiento y conservación de vehículos terrestres, aéreos, marítimos, lacustres y fluviales	10,403
44	000	3571	Instalación, reparación y mantenimiento de maquinaria y otros equipos	5,638
44	000	3712	Pasajes aéreos internacionales	28,550
44	000	3751	Viáticos en el país	4,881
44	000	3761	Viáticos en el extranjero	18,675
44	000	3921	Otros impuestos y derechos	500
44	000	3981	Impuesto sobre nóminas y otros que se deriven de una relación laboral	149,601
44	000	3992	Subcontratación de servicios con terceros	824
Total Capítulo de Gasto				391,621
44	000	4331	Subsidio a la promoción económica del Estado	10,000,000
Total Capítulo de Gasto				10,000,000
Total Unidad Responsable				18,955,335
Centro de Conciliación Laboral				
44	181	4151	Transferencias internas otorgadas a entidades paraestatales no empresariales y no financieras para servicios personales	75,050,791
44	181	4157	Transferencias internas otorgadas a entidades paraestatales no empresariales y no financieras para inversiones financieras y otras provisiones	31,171,982
Total Capítulo de Gasto				106,222,772

UP	UR	Partida	Concepto Partida	Ejercido
Total Unidad Responsable				106,222,772
Total Unidad Presupuestal				125,178,107
Coordinación General Estratégica de Gestión del Territorio				
45	000	1131	Sueldo base	4,872,444
45	000	1321	Prima vacacional y dominical	75,836
45	000	1322	Aguinaldo	420,222
45	000	1411	Cuotas al IMSS	141,002
45	000	1421	Cuotas para la vivienda	135,741
45	000	1431	Cuotas a pensiones	791,826
45	000	1432	Cuotas para el sistema de ahorro para el retiro	92,608
45	000	1521	Indemnizaciones por separación	31,243
45	000	1712	Ayuda para despensa	194,937
45	000	1713	Ayuda para pasajes	144,420
Total Capítulo de Gasto				6,900,280
45	000	2111	Materiales, útiles y equipos menores de oficina	12,599
45	000	2141	Materiales, útiles y equipos menores de tecnologías de la información y comunicaciones	3,048
45	000	2161	Material de limpieza	4,845
45	000	2214	Productos alimenticios para el personal en las instalaciones de las dependencias y entidades	1,953
45	000	2216	Productos alimenticios para el personal derivado de actividades extraordinarias	3,434
45	000	2231	Utensilios para el servicio de alimentación	4,995
45	000	2531	Medicinas y productos farmacéuticos	3,665
45	000	2612	Combustibles, lubricantes y aditivos para vehículos destinados a servicios administrativos	13,018
Total Capítulo de Gasto				47,556
45	000	3111	Servicio de energía eléctrica	15,500
45	000	3171	Servicios de acceso de internet, redes y procesamiento de información	57,640
45	000	3221	Arrendamiento de edificios	552,646
45	000	3232	Arrendamiento de equipo y bienes informáticos	65,498
45	000	3362	Servicio de impresión de documentos y papelería oficial	2,570
45	000	3363	Servicios de impresión de material informativo derivado de la operación y administración	4,176
45	000	3511	Mantenimiento y conservación menor de inmuebles para la prestación de servicios administrativos	11,600
45	000	3531	Instalación, reparación y mantenimiento de equipo de cómputo y tecnologías de la información	88,861
45	000	3591	Servicios de jardinería y fumigación	3,376
45	000	3712	Pasajes aéreos internacionales	32,000
45	000	3721	Pasajes terrestres nacionales	5,230
45	000	3722	Pasajes terrestres internacionales	5,439
45	000	3761	Viáticos en el extranjero	36,269
45	000	3981	Impuesto sobre nóminas y otros que se deriven de una relación laboral	119,399

UP	UR	Partida	Concepto Partida	Ejercido
45	000	3992	Subcontratación de servicios con terceros	63
Total Capítulo de Gasto				1,000,267
45	000	4391	Otros subsidios	52,000,000
Total Capítulo de Gasto				52,000,000
45	000	5191	Otros mobiliarios y equipos de administración	1,799
Total Capítulo de Gasto				1,799
Total Unidad Responsable				59,949,902
Agencia de Bosques Urbanos				
45	176	4151	Transferencias internas otorgadas a entidades paraestatales no empresariales y no financieras para servicios personales	70,790,058
45	176	4152	Transferencias internas otorgadas a entidades paraestatales no empresariales y no financieras para materiales y suministros	4,035,888
45	176	4153	Transferencias internas otorgadas a entidades paraestatales no empresariales y no financieras para servicios generales	43,446,924
Total Capítulo de Gasto				118,272,870
Total Unidad Responsable				118,272,870
Agencia Metropolitana de Servicios de Infraestructura Para La Movilidad del Área Metropolitana de Guadalajara				
45	180	4152	Transferencias internas otorgadas a entidades paraestatales no empresariales y no financieras para materiales y suministros	20,203,950
45	180	4153	Transferencias internas otorgadas a entidades paraestatales no empresariales y no financieras para servicios generales	99,163,496
45	180	4155	Transferencias internas otorgadas a entidades paraestatales no empresariales y no financieras para bienes muebles, inmuebles e intangibles	51,658,810
Total Capítulo de Gasto				171,026,256
Total Unidad Responsable				171,026,256
Total Unidad Presupuestal				349,249,027
Unidad de Enlace Federal y Asuntos Internacionales				
46	000	1131	Sueldo base	7,641,560
46	000	1211	Honorarios asimilables a salarios	1,807,767
46	000	1321	Prima vacacional y dominical	125,299
46	000	1322	Aguinaldo	637,801
46	000	1411	Cuotas al IMSS	251,233
46	000	1421	Cuotas para la vivienda	213,742
46	000	1431	Cuotas a pensiones	1,246,828
46	000	1432	Cuotas para el sistema de ahorro para el retiro	143,834
46	000	1521	Indemnizaciones por separación	971
46	000	1712	Ayuda para despensa	325,717
46	000	1713	Ayuda para pasajes	246,680
Total Capítulo de Gasto				12,641,433

UP	UR	Partida	Concepto Partida	Ejercido
46	000	2111	Materiales, útiles y equipos menores de oficina	56,484
46	000	2141	Materiales, útiles y equipos menores de tecnologías de la información y comunicaciones	45,190
46	000	2151	Material impreso e información digital	3,200
46	000	2161	Material de limpieza	61,559
46	000	2216	Productos alimenticios para el personal derivado de actividades extraordinarias	276,560
46	000	2231	Utensilios para el servicio de alimentación	7,272
46	000	2461	Material eléctrico y electrónico	6,071
46	000	2481	Materiales complementarios	22,766
46	000	2491	Otros materiales y artículos de construcción y reparación	58,052
46	000	2531	Medicinas y productos farmacéuticos	1,949
46	000	2612	Combustibles, lubricantes y aditivos para vehículos destinados a servicios administrativos	123,330
46	000	2911	Herramientas menores	1,317
46	000	2931	Refacciones y accesorios menores de mobiliario y equipo de administración, educacional y recreativo	513
46	000	2941	Refacciones y accesorios menores para equipo de cómputo y telecomunicaciones	9,786
46	000	2961	Refacciones y accesorios menores de equipo de transporte	6,001
<b>Total Capítulo de Gasto</b>				<b>680,048</b>
46	000	3131	Servicio de agua	1,267
46	000	3181	Servicio postal	3,543
46	000	3362	Servicio de impresión de documentos y papelería oficial	22,360
46	000	3471	Fletes y maniobras	1,740
46	000	3511	Mantenimiento y conservación menor de inmuebles para la prestación de servicios administrativos	43,850
46	000	3521	Mantenimiento y conservación de mobiliario y equipo de administración, educacional y recreativo	3,126
46	000	3531	Instalación, reparación y mantenimiento de equipo de cómputo y tecnologías de la información	94,041
46	000	3551	Mantenimiento y conservación de vehículos terrestres, aéreos, marítimos, lacustres y fluviales	6,237
46	000	3591	Servicios de jardinería y fumigación	7,888
46	000	3711	Pasajes aéreos nacionales	167,883
46	000	3712	Pasajes aéreos internacionales	48,340
46	000	3721	Pasajes terrestres nacionales	29,067
46	000	3722	Pasajes terrestres internacionales	6,453
46	000	3751	Viáticos en el país	49,567
46	000	3761	Viáticos en el extranjero	102,014
46	000	3791	Otros servicios de traslado y hospedaje	110,781
46	000	3831	Congresos y convenciones	143,159
46	000	3921	Otros impuestos y derechos	55,008
46	000	3981	Impuesto sobre nóminas y otros que se deriven de una relación laboral	180,175
46	000	3992	Subcontratación de servicios con terceros	1,346

UP	UR	Partida	Concepto Partida	Ejercido
Total Capítulo de Gasto				1,077,844
46	000	5191	Otros mobiliarios y equipos de administración	21,916
Total Capítulo de Gasto				21,916
Total Unidad Responsable				14,421,241
Total Unidad Presupuestal				14,421,241
Fiscalía Especializada en Combate a la Corrupción				
47	000	1131	Sueldo base	23,097,234
47	000	1311	Prima quinquenal por años de servicios efectivos prestados	71,290
47	000	1321	Prima vacacional y dominical	384,438
47	000	1322	Aguinaldo	2,103,866
47	000	1348	Sobresueldos	389,654
47	000	1411	Cuotas al IMSS	1,159,140
47	000	1421	Cuotas para la vivienda	661,242
47	000	1431	Cuotas a pensiones	3,857,247
47	000	1432	Cuotas para el sistema de ahorro para el retiro	439,355
47	000	1521	Indemnizaciones por separación	20,120
47	000	1712	Ayuda para despensa	1,184,268
47	000	1713	Ayuda para pasajes	970,310
47	000	1715	Estímulo por el día del servidor público	10,663
47	000	1718	Gratificaciones	2,456,120
Total Capítulo de Gasto				36,804,947
47	000	2111	Materiales, útiles y equipos menores de oficina	179,048
47	000	2141	Materiales, útiles y equipos menores de tecnologías de la información y comunicaciones	157,056
47	000	2161	Material de limpieza	50,000
47	000	2214	Productos alimenticios para el personal en las instalaciones de las dependencias y entidades	16,603
47	000	2216	Productos alimenticios para el personal derivado de actividades extraordinarias	16,466
47	000	2612	Combustibles, lubricantes y aditivos para vehículos destinados a servicios administrativos	54,000
47	000	2613	Combustibles, lubricantes y aditivos para vehículos, asignados a servidores públicos	1,514,916
47	000	2711	Vestuario y uniformes	44,878
47	000	2721	Prendas de seguridad y protección personal	17,742
47	000	2831	Prendas de protección para seguridad pública	309,007
47	000	2941	Refacciones y accesorios menores para equipo de cómputo y telecomunicaciones	24,942
Total Capítulo de Gasto				2,384,658
47	000	3111	Servicio de energía eléctrica	294,373
47	000	3131	Servicio de agua	25,500
47	000	3171	Servicios de acceso de internet, redes y procesamiento de información	56,590
47	000	3221	Arrendamiento de edificios	2,115,017

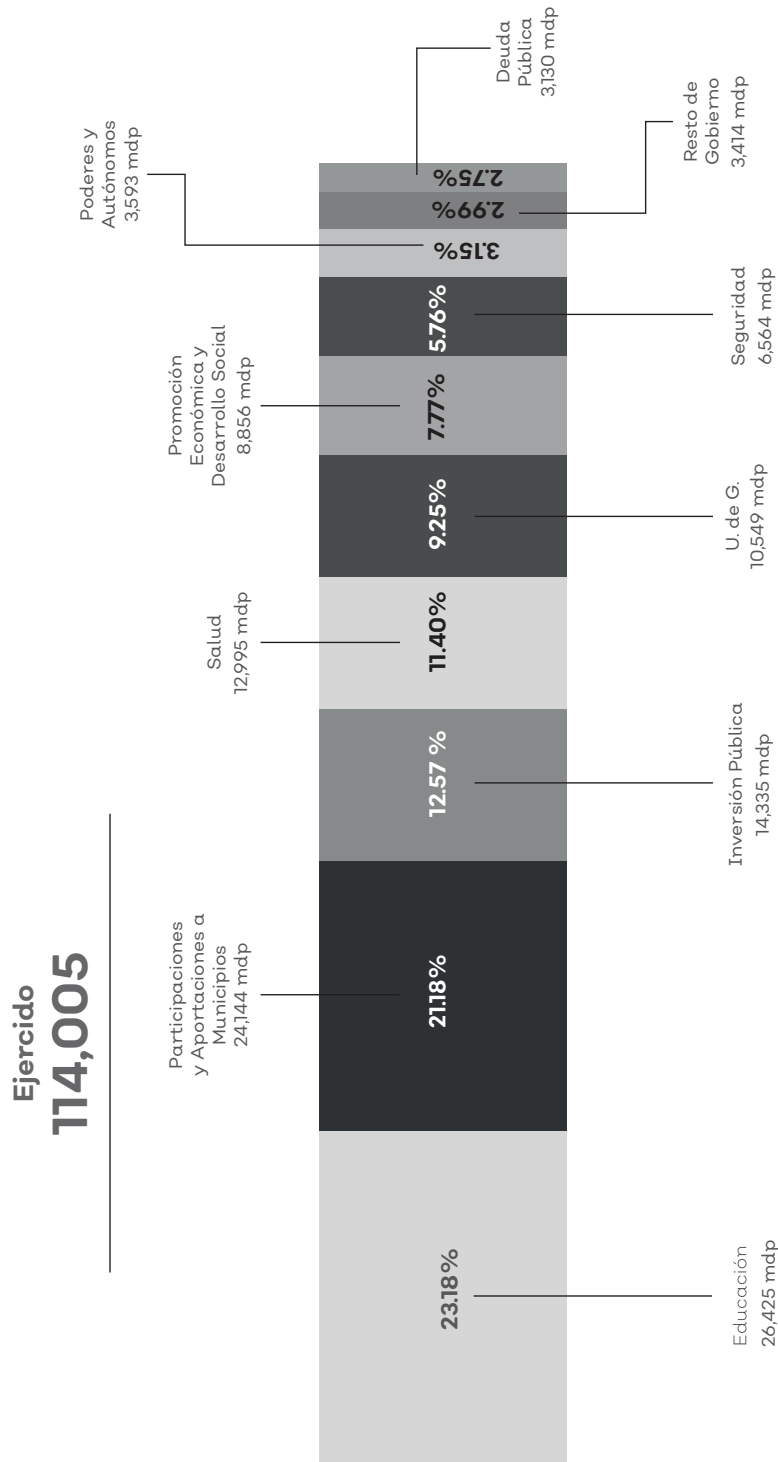


UP	UR	Partida	Concepto Partida	Ejercido
47	000	3232	Arrendamiento de equipo y bienes informáticos	102,450
47	000	3311	Servicios legales, de contabilidad, auditoría y relacionados	248,881
47	000	3331	Servicios de consultoría administrativa e informática	90,522
47	000	3362	Servicio de impresión de documentos y papelería oficial	24,244
47	000	3363	Servicios de impresión de material informativo derivado de la operación y administración	18,084
47	000	3511	Mantenimiento y conservación menor de inmuebles para la prestación de servicios administrativos	33,780
47	000	3551	Mantenimiento y conservación de vehículos terrestres, aéreos, marítimos, lacustres y fluviales	110,442
47	000	3571	Instalación, reparación y mantenimiento de maquinaria y otros equipos	20,351
47	000	3711	Pasajes aéreos nacionales	16,194
47	000	3751	Viáticos en el país	259,999
47	000	3791	Otros servicios de traslado y hospedaje	1,689
47	000	3831	Congresos y convenciones	69,181
47	000	3921	Otros impuestos y derechos	7,000
47	000	3981	Impuesto sobre nóminas y otros que se deriven de una relación laboral	977,570
47	000	3992	Subcontratación de servicios con terceros	28,752
<b>Total Capítulo de Gasto</b>				<b>4,500,620</b>
47	000	5111	Muebles de oficina y estantería	49,903
47	000	5121	Muebles, excepto de oficina y estantería	6,496
47	000	5191	Otros mobiliarios y equipos de administración	14,784
47	000	5211	Equipos y aparatos audiovisuales	7,840
47	000	5511	Equipo de defensa y seguridad	89,589
47	000	5971	Licencias informáticas e intelectuales	41,948
<b>Total Capítulo de Gasto</b>				<b>210,561</b>
<b>Total Unidad Responsable</b>				<b>43,900,786</b>
<b>Total Unidad Presupuestal</b>				<b>43,900,786</b>
<b>Fiscalía Especializada en Materia de Delitos Electorales</b>				
48	000	1131	Sueldo base	1,943,233
48	000	1311	Prima quinquenal por años de servicios efectivos prestados	7,468
48	000	1321	Prima vacacional y dominical	22,156
48	000	1322	Aguinaldo	117,705
48	000	1411	Cuotas al IMSS	66,637
48	000	1421	Cuotas para la vivienda	54,371
48	000	1431	Cuotas a pensiones	317,163
48	000	1432	Cuotas para el sistema de ahorro para el retiro	36,388
48	000	1521	Indemnizaciones por separación	61,770
48	000	1712	Ayuda para despensa	87,565
48	000	1713	Ayuda para pasajes	68,472
<b>Total Capítulo de Gasto</b>				<b>2,782,928</b>

UP	UR	Partida	Concepto Partida	Ejercido
48	000	2111	Materiales, útiles y equipos menores de oficina	39,136
48	000	2141	Materiales, útiles y equipos menores de tecnologías de la información y comunicaciones	15,812
48	000	2214	Productos alimenticios para el personal en las instalaciones de las dependencias y entidades	1,130
48	000	2611	Combustibles, lubricantes y aditivos para vehículos destinados a servicios públicos y la operación de programas públicos	186,261
Total Capítulo de Gasto				242,339
48	000	3551	Mantenimiento y conservación de vehículos terrestres, aéreos, marítimos, lacustres y fluviales	18,140
48	000	3711	Pasajes aéreos nacionales	29,523
48	000	3721	Pasajes terrestres nacionales	7,000
48	000	3751	Viáticos en el país	43,977
48	000	3981	Impuesto sobre nóminas y otros que se deriven de una relación laboral	23,102
48	000	3992	Subcontratación de servicios con terceros	4,774
Total Capítulo de Gasto				126,515
Total Unidad Responsable				3,151,782
Total Unidad Presupuestal				3,151,782
<b>TOTAL GENERAL</b>				<b>114,005,400,578</b>

### 3.6 Gráfico de Distribución del Presupuesto

#### Presupuesto Ejercido por Prioridades de Gobierno



Cifras Preliminares al Cierre de Septiembre

### 3.7 Reporte por Dimensión y Temática Sectorial

#### Presupuesto Ejercido por Dimensión y Temática Sectorial

Dimensión		Temática Sectorial		Ejercido
1	Seguridad, Justicia y Estado de derecho	1	Gobernabilidad	1,318,311,182
		2	Seguridad Ciudadana	3,766,856,712
		3	Procuración de Justicia	2,231,072,251
		4	Impartición de Justicia	2,169,847,677
		5	Protección Civil	185,752,209
		6	Prevención Social de las Violencias y la Delincuencia	38,069,171
		A	Derechos Humanos	169,635,444
		B	Igualdad de Género	172,958,680
		D	Cultura de Paz	10,157,369
		G	Mujeres Libres de Violencia	272,216,726
		H	Personas Desaparecidas	94,600,229
<b>Total Dimensión</b>				<b>10,429,477,651</b>
2	Desarrollo Social	1	Pobreza y Desigualdad	2,375,529,317
		2	Educación	38,174,707,993
		3	Protección a la Salud	14,089,327,487
		4	Grupos Prioritarios	206,728,676
		5	Cultura	499,172,710
		6	Deporte y Activación Física	480,405,182
		I	Desarrollo Integral de las Niñas, los Niños y los Adolescentes	207,022,030
<b>Total Dimensión</b>				<b>56,032,893,396</b>
3	Desarrollo económico	1	Desarrollo Rural	954,930,443
		2	Industria, Comercio y Servicios	123,110,605
		3	Energía	8,964,583
		4	Turismo	147,418,936
		5	Competencias y Capacidades del Capital Humano	137,097,964
		6	Innovación, Ciencia y Tecnología	150,355,885
		7	Financiamiento para el Desarrollo	1,809,306,480
<b>Total Dimensión</b>				<b>3,331,184,894</b>

Dimensión		Temática Sectorial		Ejercido
4	Desarrollo sostenible del territorio	1	Desarrollo Metropolitano	618,084
		2	Gestión Integral del Agua	609,855,919
		3	Infraestructura para el Desarrollo	6,336,504,157
		4	Desarrollo Integral de Movilidad	3,046,948,690
		5	Protección y Gestión Ambiental	385,987,767
		6	Gestión de Ecosistemas y Biodiversidad	285,723,606
		7	Gobernanza Territorial y Desarrollo Regional	41,387,145
		8	Procuración de la Justicia Ambiental	13,942,978
		E	Cambio Climático	53,385,757
		J	Recuperación Integral del Río Santiago	221,499,990
<b>Total Dimensión</b>				<b>10,995,854,092</b>
5	Gobierno efectivo e integridad pública	1	Hacienda Pública	30,339,545,797
		2	Administración Pública	2,026,171,457
		3	Acceso a la Información, Transparencia y Protección de Datos Personales	104,271,082
		4	Política de Integridad y Control Interno	197,571,397
		C	Gobernanza para el Desarrollo	196,656,243
		F	Corrupción e Impunidad	351,774,569
<b>Total Dimensión</b>				<b>33,215,990,544</b>
<b>Total General</b>				<b>114,005,400,578</b>

Cifras Preliminares al Cierre de Septiembre

### 3.8 Reporte por Temática Sectorial

#### Presupuesto Ejercido por Temática Sectorial

<b>Tema</b>	<b>Concepto Temática Sectorial</b>	<b>Ejercido</b>
11	Gobernabilidad	1,318,311,182
12	Seguridad Ciudadana	3,766,856,712
13	Procuración de Justicia	2,231,072,251
14	Impartición de Justicia	2,169,847,677
15	Protección Civil	185,752,209
16	Prevención Social de las Violencias y la Delincuencia	38,069,171
1A	Derechos Humanos	169,635,444
1B	Igualdad de Género	172,958,680
1D	Cultura de Paz	10,157,369
1G	Mujeres Libres de Violencia	272,216,726
1H	Personas Desaparecidas	94,600,229
21	Pobreza y Desigualdad	2,375,529,317
22	Educación	38,174,707,993
23	Protección a la Salud	14,089,327,487
24	Grupos Prioritarios	206,728,676
25	Cultura	499,172,710
26	Deporte y Activación Física	480,405,182
2I	Desarrollo Integral de las Niñas, los Niños y los Adolescentes	207,022,030
31	Desarrollo Rural	954,930,443
32	Industria, Comercio y Servicios	123,110,605
33	Energía	8,964,583
34	Turismo	147,418,936
35	Competencias y Capacidades del Capital Humano	137,097,964
36	Innovación, Ciencia y Tecnología	150,355,885

<b>Tema</b>	<b>Concepto Temática Sectorial</b>	<b>Ejercido</b>
37	Financiamiento para el Desarrollo	1,809,306,480
41	Desarrollo Metropolitano	618,084
42	Gestión Integral del Agua	609,855,919
43	Infraestructura para el Desarrollo	6,336,504,157
44	Desarrollo Integral de Movilidad	3,046,948,690
45	Protección y Gestión Ambiental	385,987,767
46	Gestión de Ecosistemas y Biodiversidad	285,723,606
47	Gobernanza Territorial y Desarrollo Regional	41,387,145
48	Procuración de la Justicia Ambiental	13,942,978
4E	Cambio Climático	53,385,757
4J	Recuperación Integral del Río Santiago	221,499,990
51	Hacienda Pública	30,339,545,797
52	Administración Pública	2,026,171,457
53	Acceso a la Información, Transparencia y Protección de Datos Personales	104,271,082
54	Política de Integridad y Control Interno	197,571,397
5C	Gobernanza para el Desarrollo	196,656,243
5F	Corrupción e Impunidad	351,774,569
<b>Total General</b>		<b>114,005,400,578</b>

Cifras Preliminares al Cierre de Septiembre

## **4 Deuda Pública**

### **4.1 Informe General de las Condiciones de la Deuda Pública**

Saldos al 30 de Septiembre de 2023



Acresedor	Destino	Fecha de Suscripción	Importe Autorizado	Importe Contratado	Importe Dispuesto	Saldo	Decreto	Tasa de Interés Contratada_2	Fecha de Vencimiento	Observaciones	Garantía_1	Tipo de Garantía	Fideicomiso	Instrumento de Contratación
Banco Mercantil del Norte, S.A. Institución de Banca Múltiple, Grupo Financiero Banorte (Banorte)	Refinanciamiento	JUL 26-2019		5,115,348,231	5,104,698,811	4,974,589,618		TIE28 + 0.30%	7/20/2039		729%	Garantía Fiduciaria	Banorte FID. 751607	Contrato de Apertura de Crédito Simple
Banco Santander México, S.A., Institución de Banca Múltiple, Grupo Financiero Santander México (Santander)	Refinanciamiento	JUL 29-2019		3,000,000,000	2,998,239,300	2,884,621,022		TIE28 + 0.30%	7/23/2039		4.27%	Garantía Fiduciaria	Banorte FID. 751607	Contrato de Apertura de Crédito Simple
BBVA Bancomer, Institución de Banca Múltiple, Grupo Financiero BBVA Bancomer (Bancomer)	Refinanciamiento	JUL 26-2019		2,000,000,000	2,000,000,000	1,924,210,000		TIE28 + 0.37%	7/20/2039		2.86%	Garantía Fiduciaria	Banorte FID. 751607	Contrato de Apertura de Crédito Simple
BBVA Bancomer, Institución de Banca Múltiple, Grupo Financiero BBVA Bancomer (Bancomer)	Refinanciamiento	JUL 26-2019	19,791,274,807	1,000,000,000	1,000,000,000	962,105,000	27248/LXII/19	TIE28 + 0.39%	7/20/2039		1.43%	Garantía Fiduciaria	Banorte FID. 751607	Contrato de Apertura de Crédito Simple
Banobras Nacional de Obras y Servicios Públicos, S.N.C. Institución de Banca de Desarrollo	Refinanciamiento	JUL 26-2019		2,500,000,000	2,495,817,599	2,399,548,922		TIE28 + 0.40%	7/20/2039		358%	Garantía Fiduciaria	Banorte FID. 751607	Contrato de Apertura de Crédito Simple
Banobras Nacional de Obras y Servicios Públicos, S.N.C. Institución de Banca de Desarrollo	Refinanciamiento	JUL 26-2019		569,432,473	567,347,282	545,463,563		TIE28 + 0.45%	7/20/2039		0.82%	Garantía Fiduciaria	Banorte FID. 751607	Contrato de Apertura de Crédito Simple
BBVA Bancomer, Institución de Banca Múltiple, Grupo Financiero BBVA Bancomer (Bancomer)	Refinanciamiento	ENE 24-2020		1,000,000,000	988,851,333	959,118,551		TIE28 + 0.23%	18/01/2040		1.42%	Garantía Fiduciaria	Banorte FID. 751607	Contrato de Apertura de Crédito Simple
Banco Nacional de México, S.A., Integrante del Grupo Financiero Citi Banamex	Refinanciamiento	ENE 24-2020		882,581,090	806,973,237	782,709,165		TIE28 + 0.25%	18/01/2040		1.25%	Garantía Fiduciaria	Banorte FID. 751607	Contrato de Apertura de Crédito Simple

Acresedor	Destino	Fecha de Suscripción	Importe Autorizado	Importe Contratado	Importe Dispuesto	Saldo	Decreto	Tasa de Interés Contratada_2	Fecha de Vencimiento	Observaciones	Garantía_1	Tipo de Garantía	Fideicomiso	Instrumento de Contratación
Banco Mercantil del Norte, S.A. Institución de Banca Múltiple, Grupo Financiero Banorte (Banorte)	Construcción, Reconstrucción y Modernización de Tramos Carreteros en el Estado, Plantas de tratamiento de Aguas Residuales, Corredores de Movilidad Inteligente en el Área Metropolitana de Guadalajara (Intersecciones Sematforizadas), Infraestructura en Comunicaciones para los Municipios del Estado (Red Jalisco).	JUL 26-2019	5,250,000,000	2,300,000,000	2,300,000,000	2,236,506,108	27248/LXII/19	TIE28 + 0.30%	7/20/2039	Fuente de Pago "Fondo de Aportaciones para el Fortalecimiento de las Entidades Fedrativas" (FAFEF)	1876%	Garantía Fiduciaria	Santander F/2004423-1	Contrato de Apertura de Crédito Simple
Banobras Nacional de Obras y Servicios Públicos, S.NC. Institución de Banca de Desarrollo	Construcción, Reconstrucción y Modernización de Tramos Carreteros en el Estado, y el Proyecto denominado "Sistema Integrado de Transporte Colectivo Peribús"	JUL 26-2019		2,250,000,000	2,250,000,000	2,178,910,964		TIE28 + 0.34%	7/20/2039	Fuente de Pago "Fondo de Aportaciones para el Fortalecimiento de las Entidades Fedrativas" (FAFEF)	3.21%	Garantía Fiduciaria	Banorte FID. 751607	Contrato de Apertura de Crédito Simple
Banobras Nacional de Obras y Servicios Públicos, S.NC. Institución de Banca de Desarrollo	Sistema Integrado de Transporte Colectivo Peribús	JUL 26-2019		700,000,000	700,000,000	675,562,998		TIE28 + 0.34%	7/20/2039	Fuente de Pago "Fondo de Aportaciones para el Fortalecimiento de las Entidades Fedrativas" (FAFEF)	5.72%	Garantía Fiduciaria	Santander F/2004423-1	Contrato de Apertura de Crédito Simple

Acresedor	Destino	Fecha de Suscripción	Importe Autorizado	Importe Contratado	Importe Dispuesto	Saldo	Decreto	Tasa de Interés Contratada_2	Fecha de Vencimiento	Observaciones	Garantía_1	Tipo de Garantía	Fideli-comiso	Instrumento de Contratación
Banco del Bajío, S.A., Institución de Banca Múltiple	Plan de Inversión Pública Productiva Integral para la Reactivación Económica del Estado de Jalisco, conforme a los rubros de inversión autorizados en Decreto 27913/LXII/20.	JUL 22-2020		1,200,000,000	1,200,000,000	1,109,971,080		TIE28 + 070%	19/06/2030		2.06%	Garantía Fiduciaria	Banorte FID. 751607	Contrato de Apertura de Crédito Simple
Banco del Bajío, S.A., Institución de Banca Múltiple	Plan de Inversión Pública Productiva Integral para la Reactivación Económica del Estado de Jalisco, conforme a los rubros de inversión autorizados en Decreto 27913/LXII/20.	JUL 22-2020		300,000,000	300,000,000	288,976,240		TIE28 + 070%	18/07/2035		0.44%	Garantía Fiduciaria	Banorte FID. 751607	Contrato de Apertura de Crédito Simple
Banco Nacional de México, S.A., Integrante del Grupo Financiero Citi Banamex	Plan de Inversión Pública Productiva Integral para la Reactivación Económica del Estado de Jalisco, conforme a los rubros de inversión autorizados en Decreto 27913/LXII/20.	JUL 22-2020	6,200,000,000	700,000,000	700,000,000	674,628,860	27913/LXII/20	TIE28 + 0.69%	18/07/2035		1.04%	Garantía Fiduciaria	Banorte FID. 751607	Contrato de Apertura de Crédito Simple
Banco Nacional de México, S.A., Integrante del Grupo Financiero Citi Banamex	Plan de Inversión Pública Productiva Integral para la Reactivación Económica del Estado de Jalisco, conforme a los rubros de inversión autorizados en Decreto 27913/LXII/20.	JUL 22-2020		1,000,000,000	1,000,000,000	976,643,810		TIE28 + 0.69%	16/07/2040		1.23%	Garantía Fiduciaria	Banorte FID. 751607	Contrato de Apertura de Crédito Simple

Acresedor	Destino	Fecha de Suscripción	Importe Autorizado	Importe Contratado	Importe Dispuesto	Saldo	Decreto	Tasa de Interés Contratada_2	Fecha de Vencimiento	Observaciones	Garantía_1	Tipo de Garantía	Fideicomiso	Instrumento de Contratación
BBVA Bancomer; Intitución de Banca Múltiple, Grupo Financiero de Jalisco, BBVA Bancomer (Bancomer)	Plan de Inversión Pública Productiva Integral para la Reactivación Económica del Estado de Jalisco, conforme a los rubros de inversión autorizados en Decreto 27913/LXII/20.	JUL 22-2020		1,000,000,000	1,000,000,000	964,562,966		TIEE28 +0.70%	18/07/2035		1.47%	Garantía Fiduciaria	Banorte FID. 751607	Contrato de Apertura de Crédito Simple
BBVA Bancomer; Intitución de Banca Múltiple, Grupo Financiero de Jalisco, BBVA Bancomer (Bancomer)	Plan de Inversión Pública Productiva Integral para la Reactivación Económica del Estado de Jalisco, conforme a los rubros de inversión autorizados en Decreto 27913/LXII/20.	JUL 22-2020	6,200,000,000	1,000,000,000	1,000,000,000	977,184,240	27913/LXII/20	TIEE28 +0.73%	16/07/2040		1.22%	Garantía Fiduciaria	Banorte FID. 751607	Contrato de Apertura de Crédito Simple
BBVA Bancomer; Intitución de Banca Múltiple, Grupo Financiero de Jalisco, BBVA Bancomer (Bancomer)	Plan de Inversión Pública Productiva Integral para la Reactivación Económica del Estado de Jalisco, conforme a los rubros de inversión autorizados en Decreto 27913/LXII/20.	JUL 22-2020		1,000,000,000	1,000,000,000	976,053,357		TIEE28 +0.75%	16/07/2040		1.22%	Garantía Fiduciaria	Banorte FID. 751607	Contrato de Apertura de Crédito Simple
Banobras Nacional de Obras y Servicios Públicos, S.N.C. Intitución de Banca de Desarrollo	Adquisición de 12 vacantes para Línea I (SITEUR)	MAR 18-2016	3,800,000,000	1,000,000,000	909,679,139	623,067,904	25528/LX/15	Disposición 1) TIEE + 0.14% Disposición 2) TIEE + 0.50%	Jul-2036		2.18%	Garantía Fiduciaria	Baname: FID 106648-8	Contrato de Apertura de Crédito Simple

Acreedor	Destino	Fecha de Suscripción	Importe Autorizado	Importe Contratado	Importe Dispuesto	Saldo	Decreto	Tasa de Interés Contratada_2	Fecha de Vencimiento	Observaciones	Garantía_1	Tipo de Garantía	Fideli-comiso	Instrumento de Contratación
Banco Santander México, S.A., Institución de Banca Múltiple, Grupo Financiero Santander México (Santander)	Refinanciamiento	AGO 31-2022		995,600,150	995,600,150	986,540,189		TIE28 + 0.24%	16/8/2032		191%	Garantía Fiduciaria	Banorte FID. 751607	Contrato de Apertura de Crédito Simple
Banco Santander México, S.A., Institución de Banca Múltiple, Grupo Financiero Santander México (Santander)	Refinanciamiento	AGO 31-2022		300,000,000	300,000,000	297,270,000		TIE28 + 0.24%	30/8/2032		0.58%	Garantía Fiduciaria	Banorte FID. 751607	Contrato de Apertura de Crédito Simple
Banobras Nacional de Obras y Servicios Públicos, S.N.C., Institución de Banca de Desarrollo	Refinanciamiento	AGO 31-2022		299,888,355	299,888,355	292,091,258		TIE28 + 0.31%	24/12/2033		0.47%	Garantía Fiduciaria	Banorte FID. 751607	Contrato de Apertura de Crédito Simple
Banobras Nacional de Obras y Servicios Públicos, S.N.C., Institución de Banca de Desarrollo	Refinanciamiento	AGO 31-2022	2,450,651,749	211,994,864	211,994,864	207,670,169	28724(LXII/21	TIE28 + 0.32%	17/10/2034		0.33%	Garantía Fiduciaria	Banorte FID. 751607	Contrato de Apertura de Crédito Simple
Banobras Nacional de Obras y Servicios Públicos, S.N.C., Institución de Banca de Desarrollo	Refinanciamiento	AGO 31-2022		500,379,494	500,379,494	490,922,322		TIE28 + 0.36%	9/1/2035		0.79%	Garantía Fiduciaria	Banorte FID. 751607	Contrato de Apertura de Crédito Simple
Banobras Nacional de Obras y Servicios Públicos, S.N.C., Institución de Banca de Desarrollo	Refinanciamiento	AGO 31-2022		86,788,886	86,788,886	85,816,850		TIE28 + 0.36%	16/6/2036		0.14%	Garantía Fiduciaria	Banorte FID. 751607	Contrato de Apertura de Crédito Simple
Banobras Nacional de Obras y Servicios Públicos, S.N.C., Institución de Banca de Desarrollo	Refinanciamiento	AGO 31-2022		56,000,000	56,000,000	55,479,200		TIE28 + 0.36%	18/11/2036		0.09%	Garantía Fiduciaria	Banorte FID. 751607	Contrato de Apertura de Crédito Simple
<b>Total</b>			<b>37,491,926,556</b>	<b>30,968,013,542</b>	<b>30,772,258,449</b>	<b>29,469,464,355</b>								

\_1 Es el porcentaje de Participaciones o Aportaciones, según corresponda, que en ingresos federales correspondan al Gobierno del Estado de Jalisco, afectadas como fuente y garantía de pago  
\_2 Es la Tasa de Interés contratada o vigente en su caso





# Informe de Seguimiento a los Programas Presupuestarios

## Anexo 02 / Dos Tomo III

### Índice

■ 1.	<b>Introducción</b>	129
■ 2.	<b>Marco Normativo</b>	130
■ 3.	<b>Medición de Nivel de Cumplimiento</b>	130
■ 4.	<b>Avance que Registran los Indicadores de Programas Presupuestarios que Contribuyen al Plan Estatal de Gobernanza y Desarrollo</b>	132
4.1	Avance General por Eje del Plan Estatal de Gobernanza y Desarrollo de los Programas Presupuestarios	133
4.2	Avance General por Tema y Temáticas Transversales y Especiales del Plan Estatal de Gobernanza y Desarrollo de los Programas Presupuestarios	134
■ 5.	<b>Avance General que Registran los Indicadores por Componentes de los Programas Presupuestarios</b>	137
	<b>Eje: Seguridad Ciudadana, Justicia y Estado de Derecho</b>	139
	Gobernabilidad	140
	Seguridad Ciudadana	146
	Procuración de Justicia	166
	Impartición de Justicia	201
	Protección Civil	205
	Derechos Humanos	208



Igualdad de Género	215
Cultura de Paz	223
Mujeres Libres de Violencia	225
Personas Desaparecidas	230
Prevención Social de las Violencias y la Delincuencia	232
<b>Eje Desarrollo Social</b>	<b>237</b>
Pobreza y Desigualdad	238
Educación	255
Protección a la Salud	287
Grupos Prioritarios	307
Cultura	317
Deporte y Activación Física	327
Desarrollo Integral de las Niñas, Niños y Adolescentes	330
<b>Eje Desarrollo y Crecimiento Económico</b>	<b>335</b>
Desarrollo Rural	336
Industria, Comercio y Servicios	346
Energía	352
Turismo	353
Competencias y Capacidades del Capital Humano	360
Innovación, Ciencia y Tecnología	364
Financiamiento para el Desarrollo	371
<b>Eje Desarrollo Sostenible del Territorio</b>	<b>377</b>
Desarrollo Metropolitano	378
Gestión Integral del Agua	379
Infraestructura para el Desarrollo	381
Desarrollo Integral de Movilidad	387
Protección y Gestión Ambiental	396
Gestión de Ecosistemas y Biodiversidad	399
Gobernanza Territorial y Desarrollo Regional	406
Procuración de Justicia Ambiental	409
Cambio Climático	410
Recuperación Integral del Río Santiago	413
<b>Eje Gobierno Efectivo e Integridad Pública</b>	<b>415</b>
Hacienda Pública	416
Administración Pública	428
Acceso a la Información, Transparencia y	
Protección de Datos Personales	456
Política de Integridad y Control Interno	466
Gobernanza para el Desarrollo	472
Corrupción e Impunidad	478
<b>■ 6. Glosario de Términos</b>	<b>487</b>
<b>■ 7. Glosario de Siglas y Acrónimos</b>	<b>515</b>

## 1. Introducción

---

Los Programas presupuestarios son instrumentos de planeación participativa de corto plazo, permiten organizar en forma homogénea y representativa las asignaciones financieras autorizadas en el Presupuesto de Egresos, así como dar cumplimiento a los objetivos y metas plasmados en la Matriz de Indicadores para Resultados (MIR) de las Dependencias y Entidades ejecutoras del gasto.

Con apoyo de la Metodología de Marco Lógico (MML) se conceptualizan, diseñan y construyen los Programas presupuestarios, este proceso facilita que las acciones de planeación se vinculen a las etapas de programación, presupuestación, ejercicio y control, seguimiento, evaluación y rendición de cuentas, como se establece en el ciclo presupuestario.

El enfoque de Gestión para Resultados (GpR), así como la Planeación orientada a Resultados (PoR), definen el impacto social, valor público y los efectos positivos esperados alcanzar durante la ejecución de los Programas presupuestarios, para mejorar el bienestar general de las y los jaliscienses.

El Presupuesto basado en Resultados (PbR) es una técnica presupuestaria que fortalece los procesos de control y evaluación al desempeño de la gestión pública, propiciando que el ejercicio del gasto se realice en apego a criterios de: legalidad, honestidad, eficiencia, eficacia, economía, racionalidad, austeridad, transparencia, control, rendición de cuentas y perspectiva de género.

Este informe muestra el grado de avance en el cumplimiento de objetivos y metas establecidos por Dependencias y Entidades del Poder Ejecutivo en la MIR de sus Programas presupuestarios; el avance de los indicadores a nivel componente y su contribución al Plan Estatal de Gobernanza y Desarrollo (PEGD).

Se utilizan los datos registrados por ejecutores del gasto en el Sistema Estatal de Presupuesto Basado en Resultados.

## 2. Marco Normativo

---

Este informe de seguimiento a los Programas presupuestarios se presenta en apego a lo establecido en la siguiente normatividad:

- Ley Orgánica del Poder Ejecutivo del Estado de Jalisco
- Ley de Planeación Participativa para el Estado de Jalisco y sus Municipios
- Ley del Presupuesto Contabilidad y Gasto Público del Estado de Jalisco
- Lineamientos para la Revisión, Actualización, Mejora, Programación y Seguimiento de los Indicadores del Desempeño de los Programas Presupuestarios

## 3. Medición del Nivel de Cumplimiento

---

Los indicadores de desempeño en la gestión permiten valorar el nivel de logro alcanzado por un Programa presupuestario durante su ejecución. Esta información puede referirse a aspectos cuantitativos o cualitativos, es una expresión que establece una relación entre dos o más variables. Al contrastar el resultado del indicador durante un periodo dado, con el resultado obtenido en periodos anteriores, o con una meta o compromiso similar, es posible evaluar el desempeño del programa.

En este documento se muestra el comportamiento de los indicadores a nivel de Componente y su contribución al logro de objetivos y metas establecidos en los Ejes, Objetivos de Gobernanza, Temáticas Sectoriales y Temáticas Transversales del PEGD.

Para realizar un diagnóstico objetivo de los indicadores que conforman el Sistema Estatal de Evaluación del Desempeño, se consideran los siguientes valores de referencia:

- Unidad Responsable.
- Programa Presupuestario.
- Componente.
- Indicador.
- Descripción del indicador.
- Frecuencia de medición.
- Unidad de medida.
- Meta.
- Avance del indicador en términos porcentuales.
- Recursos ejercidos.

Además, se establecen parámetros de alerta en los indicadores de desempeño, que notifican al ejecutor de cada Programa presupuestario cuando existe una desviación respecto al umbral de la

meta programada, lo que permite identificar si el cumplimiento del indicador fue el esperado.

Los parámetros establecidos para asignar este mecanismo de semaforización al indicador se muestran en el siguiente cuadro:

### Cuadro. Parámetros de Semaforización

#### EN RIESGO

- El valor alcanzado del indicador **es mucho más alto o está muy por debajo de la meta programada**, de conformidad con los límites establecidos como críticos (entre 0% y 59.99%). Se clasifica en este parámetro cualquier valor superior a 130.00% y muestra un valor que se podría considerar como una falla de planeación (es decir, la meta no fue bien establecida). Se representa en color rojo.

#### MEJORABLE

- El valor alcanzado del indicador **es menor que la meta programada pero se mantiene dentro del rango establecido**. Son aquellos que han reportado avances que no son significativos para el logro de sus metas. Se encuentran con un avance mayor al 60.00% y menor al 79.99%. Se representa en color amarillo.

#### ÓPTIMO

- El valor alcanzado del indicador **se encuentra en un rango óptimo, ya sea por encima o por debajo de la meta programada**, y se mantiene dentro de los límites establecidos como aceptables. Son aquellos que se encuentran con un avance mayor o igual al 80.00% y menor al 130.00% de lo programado, por lo que se puede considerar que sus objetivos han sido alcanzados. Se representa en color verde.

Fuente: Elaboración propia, Secretaría de la Hacienda Pública del Estado de Jalisco.

#### Consideraciones Especiales

- El seguimiento a los indicadores que se reportan en el presente informe se realiza considerando la programación anual y el cumplimiento de metas, con fecha de corte al 3er. trimestre de 2023.
- El avance de los indicadores con frecuencia de medición anual se verá reflejado al cierre del ejercicio, ya que su programación afectará el 4to. trimestre del año.

- Se pueden observar componentes con más de un indicador, en estos casos, el total del presupuesto ejercido se verá reflejado en el primer indicador relacionado.
- Se presenta información de las Dependencias y Entidades del Poder Ejecutivo.

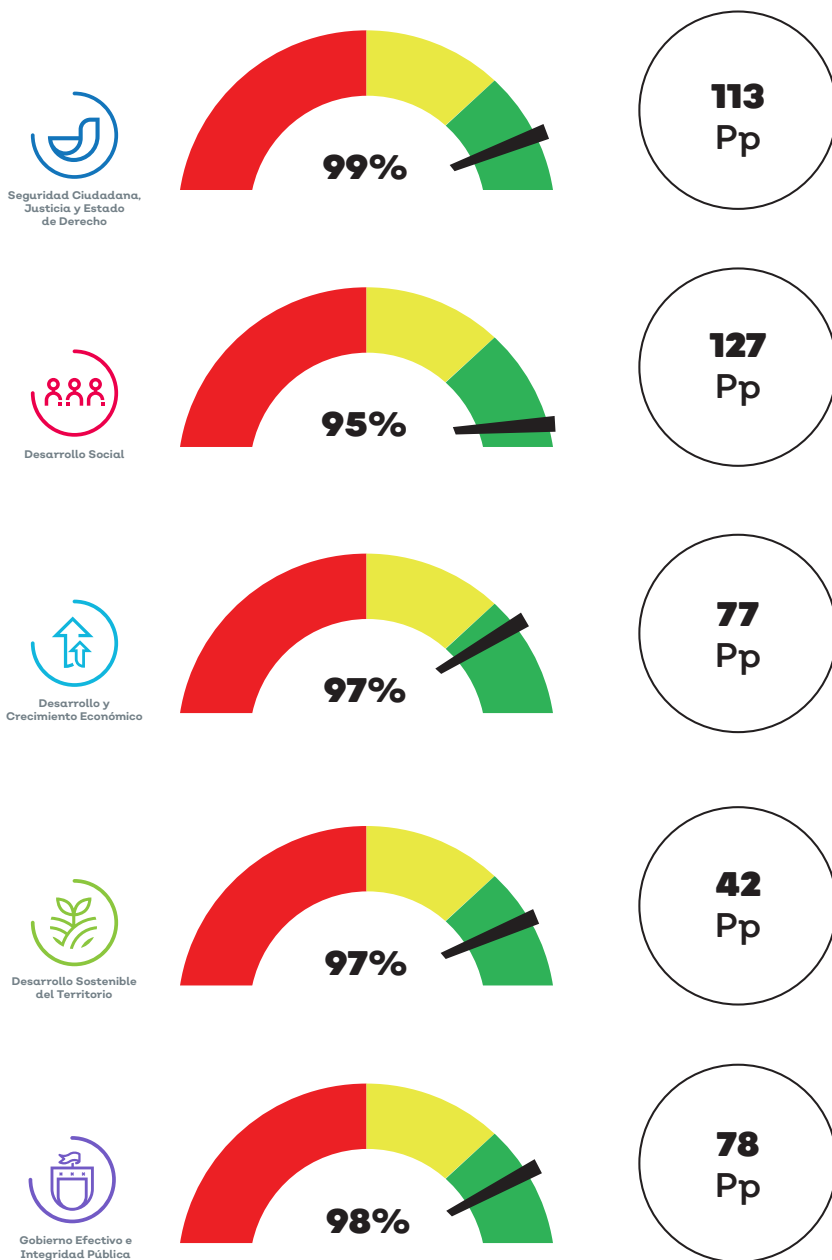
#### **4. Avance que Registran los Indicadores de Programas Presupuestarios que Contribuyen al Plan Estatal de Gobernanza y Desarrollo**

---

En el informe de seguimiento a los Programas presupuestarios se consideran los avances que presentan los indicadores de gestión durante la ejecución de los Programas presupuestarios, así como su aportación al logro de los objetivos y metas establecidos en el Plan Estatal de Gobernanza y Desarrollo (PEGD).

## 4.1 Avance General por Eje del Plan Estatal de Gobernanza y Desarrollo de los Programas Presupuestarios

El grado de avance a nivel Eje se calculó promediando los resultados obtenidos en los indicadores de cada Programa presupuestario que conforman la categoría, y que tenían resultados programados.



## 4.2 Avance General por Tema y Temáticas Transversales y Especiales del Plan Estatal de Gobernanza y Desarrollo de los Programas Presupuestarios

El grado de avance por Tema, Temática Transversal, y Especial se calculó promediando los resultados obtenidos en los indicadores de cada Programa presupuestario que conforma la categoría, con resultados programados. La información se presenta agrupada por Eje del Desarrollo.



Tema	No. Programas Presupuestarios	% Avance	Semáforo
Gobernabilidad	11	75%	🟡
Seguridad Ciudadana	19	100%	🟢
Procuración de Justicia	33	106%	🟢
Impartición de Justicia	10	74%	🟡
Protección Civil	5	91%	🟢
Prevención Social de las Violencias y la Delincuencia	4	88%	🟢
Derechos Humanos	13	100%	🟢
Igualdad de Género	9	90%	🟢
Cultura de Paz	2	106%	🟢
Mujeres Libres de Violencia	5	96%	🟢
Personas Desaparecidas	2	98%	🟢
<b>Seguridad Ciudadana, Justicia y Estado de Derecho</b>	<b>113</b>	<b>99%</b>	🟢



Desarrollo Social

Tema	No. Programas Presupuestarios	% Avance	Semáforo
Pobreza y Desigualdad	29	89%	<span style="background-color: green; width: 100%; height: 15px;"></span>
Educación	43	99%	<span style="background-color: green; width: 100%; height: 15px;"></span>
Protección a la Salud	21	92%	<span style="background-color: green; width: 100%; height: 15px;"></span>
Grupos Prioritarios	8	82%	<span style="background-color: green; width: 100%; height: 15px;"></span>
Cultura	16	106%	<span style="background-color: green; width: 100%; height: 15px;"></span>
Deporte y Activación Física	5	101%	<span style="background-color: green; width: 100%; height: 15px;"></span>
Desarrollo Integral de las Niñas, los Niños y los Adolescentes	5	98%	<span style="background-color: green; width: 100%; height: 15px;"></span>
<b>Desarrollo Social</b>	<b>127</b>	<b>95%</b>	<span style="background-color: green; width: 100%; height: 15px;"></span>



Desarrollo y Crecimiento Económico

Tema	No. Programa Presupuestario	% Avance	Semáforo
Desarrollo Rural	24	99%	<span style="background-color: green; width: 100%; height: 15px;"></span>
Industria, Comercio y Servicios	11	91%	<span style="background-color: green; width: 100%; height: 15px;"></span>
Energía	1	100%	<span style="background-color: green; width: 100%; height: 15px;"></span>
Turismo	10	95%	<span style="background-color: green; width: 100%; height: 15px;"></span>
Competencias y Capacidades del Capital Humano	10	99%	<span style="background-color: green; width: 100%; height: 15px;"></span>
Innovación, Ciencia y Tecnología	15	107%	<span style="background-color: green; width: 100%; height: 15px;"></span>
Financiamiento para el Desarrollo	6	78%	<span style="background-color: yellow; width: 100%; height: 15px;"></span>
<b>Desarrollo y Crecimiento Económico</b>	<b>77</b>	<b>97%</b>	<span style="background-color: green; width: 100%; height: 15px;"></span>





Desarrollo Sostenible  
del Territorio

Tema	No. Programas Presupuestarios	% Avance	Semáforo
Desarrollo Metropolitano	1	100%	
Gestión Integral del Agua	4	96%	
Infraestructura para el Desarrollo	5	100%	
Desarrollo Integral de Movilidad	14	97%	
Protección y Gestión Ambiental	4	98%	
Gestión de Ecosistemas y Biodiversidad	6	101%	
Gobernanza Territorial y Desarrollo Regional	4	100%	
Procuración de la Justicia Ambiental	1	67%	
Cambio Climático	2	88%	
Recuperación Integral del Río Santiago	1	97%	
<b>Desarrollo Sostenible del Territorio</b>	<b>42</b>	<b>97%</b>	



Gobierno Efectivo e  
Integridad Pública

Tema	No. Programas Presupuestarios	% Avance	Semáforo
Hacienda Pública	12	94%	
Administración Pública	35	97%	
Acceso a la Información, Transparencia y Protección de Datos Personales	7	124%	
Política de Integridad y Control Interno	8	96%	
Gobernanza para el Desarrollo	7	97%	
Corrupción e Impunidad	9	86%	
<b>Gobierno Efectivo e Integridad Pública</b>	<b>78</b>	<b>98%</b>	

## **5. Avance General que Registran los Indicadores por Componentes de los Programas presupuestarios**

---

En el informe también se consideran los avances que presentan los indicadores a nivel Componente, ya que la manera en que se desarrollan los procesos y actividades institucionales, influye sobre los bienes y servicios públicos que se entregan durante la ejecución de los Programas presupuestarios, así como en la consecución de los objetivos y metas establecidos en el Plan Estatal de Gobernanza y Desarrollo (PEGD).

La información que se presenta a continuación, muestra el grado de avance registrado en los indicadores de gestión, de los Componentes que integran los Programas presupuestarios. Se encuentra agrupada por Eje del Desarrollo y Tema del PEGD, Unidad Responsable, Programa presupuestario, Componente, Indicador, Frecuencia de Medición, Unidad de Medida y Meta.



# Seguridad Ciudadana, Justicia y Estado de Derecho



## Eje Estratégico Tema Estratégico

### Temáticas:

- Gobernabilidad
- Seguridad Ciudadana
- Procuración de Justicia
- Impartición de Justicia
- Protección Civil
- Derechos Humanos
- Igualdad de Género
- Cultura de Paz
- Mujeres Libres de Violencia
- Personas Desaparecidas
- Prevención Social de las Violencias y la Delincuencia

# Eje: Seguridad Ciudadana, Justicia y Estado de Derecho Gobernabilidad

Cifras cierre septiembre preliminares a la cuenta pública

Nombre UR	Programa	Componente	Indicador	Descripción de indicador	Frecuencia medición	Unidad medida	Meta	% avance 3er. trimestre	Ejercido
Consejería Jurídica del Poder Ejecutivo del Estado	Atención y Seguimiento de los Asuntos Jurídicos del Gobierno del Estado	Controles internos de los procesos legales atendidos para la defensa de los juicios, procedimientos y trámites que se instauran en contra del Estado.	Total de asuntos jurídicos gubernamentales atendidos para su defensa	Mide los asuntos jurídicos atendidos para su defensa.	Trimestral	Asunto	6600	100%	11,286,894.92
Consejería Jurídica del Poder Ejecutivo del Estado	Atención y Seguimiento de los Asuntos Jurídicos del Gobierno del Estado	Orientación y asesoría brindada a los juicios en materia civil, mercantil, laboral, administrativa, constitucional, notarial, convenios y contratos.	Total de asesorías públicas en defensa de los Intereses del Estado	Mide las asesorías jurídicas que se otorgan para la defensa de los Intereses del Estado.	Trimestral	Asesoría	1040	100%	2,597,581.41
Consejería Jurídica del Poder Ejecutivo del Estado	Atención y Seguimiento de los Asuntos Jurídicos del Gobierno del Estado	Asuntos jurídicos gubernamentales concluidos en defensa de los intereses del Estado.	Total de asuntos jurídicos gubernamentales concluidos	Mide los asuntos jurídicos, asesorías y defensas de asuntos jurídicos que se han concluido	Trimestral	Asunto	1200	100%	5,014,080.99
Despacho del Gobernador	Atención Integral del Despacho del C. Gobernador	Ciudadanos y asuntos atendidos, orientados y/o canalizados a la dependencia pertinente, para solución de sus requerimientos y demandas.	Porcentaje de ciudadanos atendidos	Ciudadanos atendidos y orientados para solución de sus requerimientos y demandas	Mensual	Ciudadano	100	100%	3,226,282.31

Cifras cierre septiembre preliminares a la cuenta pública

Nombre UR	Programa	Componente	Indicador	Descripción de indicador	Frecuencia medición	Unidad medida	Meta	% avance 3er. trimestre	Ejercicio
Instituto Electoral y de Participación Ciudadana	Administración de Recursos IEPC	Presupuesto autorizado aplicado en plantilla anual y servicios y mantenimiento al IEPC.	Total de estados financieros, informes financieros, programáticos y presupuestales	Mide el número de estados financieros, informes financieros, programáticos y presupuestales	Mensual	Estado Financiero	12	0%	67,237,188.00
Instituto Electoral y de Participación Ciudadana	Administración de Recursos IEPC	Cultura cívico democrática, procesos electorales y participación ciudadana difundidas, promovidas y fomentadas.	Total de informes sobre la cultura democrática, procesos electorales y participación ciudadana	Mide el número de informes sobre la cultura democrática, procesos electorales y participación ciudadana.	Trimestral	Informe	4	0%	29,765,999.88
Instituto Electoral y de Participación Ciudadana	Inicio de proceso electoral 2023-2024	Consejo Distrital o Municipal integrado e instalado.	Total de consejos integrados e instalados	Total de consejos integrados e instalados	Trimestral	Consejo	146	0%	64,741,351.00
Instituto Electoral y de Participación Ciudadana	Mecanismos de Participación Social	Procesos solicitudes en materia de participación ciudadana.	Total de mecanismo de participación	Mide el número de mecanismos de participación ciudadana.	Anual	Consulta	1	0%	226,125.00
Instituto Electoral y de Participación Ciudadana	Prerrogativas a Partidos Políticos IEPC	Financiamiento a partidos políticos entregado para realizar actividades ordinarias.	Total de entregas de financiamiento para actividades ordinarias	Mide el número de entregas de financiamiento para actividades ordinarias.	Mensual	Entrega	12	0%	304,505,216.82
Instituto Electoral y de Participación Ciudadana	Prerrogativas a Partidos Políticos IEPC	Financiamiento a partidos políticos entregado para realizar actividades específicas.	Total de entregas de financiamiento para actividades específicas	Mide el número de entregas de financiamiento para actividades específicas	Mensual	Entrega	12	0%	-
Poder Legislativo del Estado de Jalisco	Poder Legislativo	Iniciativas de ley presentadas al pleno para su aprobación correspondiente y decreto	Porcentaje de iniciativas de ley presentadas	Iniciativas de ley presentadas al pleno para su aprobación correspondiente y decreto	Semestral	Iniciativa	100	0%	779,631,991.00

Nombre UR	Programa	Componente	Indicador	Descripción de indicador	Frecuencia medición	Unidad medida	Meta	% avance 3er. trimestre	Ejercicio
Secretaría General de Gobierno	Atención a los Asuntos y Conflictos Agrarios en el Estado de Jalisco	Procedimientos agrarios ante órganos jurisdiccionales atendidos y asesoría jurídica otorgada en materia agraria a las dependencias municipales, estatales y federales así como al sector agrario.	Total de asesorías solicitadas en Materia Agraria	A1- Procedimientos agrarios ante órganos jurisdiccionales atendidos y asesoría jurídica otorgada en Materia Agraria a las Dependencias Municipales, Estatales y Federales, así como al Sector Agrario.	Trimestral	Asesoría	500	111%	9,422,864.65
Secretaría General de Gobierno	Atención a los Asuntos y Conflictos Agrarios en el Estado de Jalisco	Archivo conservado, servicio de consultas de las acciones agrarias proporcionado, planes informativos modernizados, y predios rústicos regularizados conforme al Decreto 17714	Total de solicitudes recibidas para la Regularización de Predios Rústicos	A3- Archivo conservado, servicio de consultas de las acciones agrarias, proporcionando planes informativos modernizados y predios rústicos regularizados.	Trimestral	Solicitud	1350	98%	8,180,986.50
Secretaría General de Gobierno	Conducción entre los poderes y Entidades Federativas con el Poder Ejecutivo del Estado	Relación de encomiendas realizadas del Secretario General de Gobierno en el marco de la legalidad.	Porcentaje de gestiones y requerimientos realizados	Relaciones políticas gestionadas, para la unión entre el Poder Ejecutivo, Legislativo y Judicial con las ciudadanas y los ciudadanos del Estado de Jalisco.	Trimestral	Porcentaje	100	100%	2,178,587.57
Secretaría General de Gobierno	Conducción entre los poderes y Entidades Federativas con el Poder Ejecutivo del Estado	Iniciativas de Ley, Decretos y Acuerdos Gubernamentales validados para la firma del Secretario General de Gobierno.	Porcentaje de iniciativas de Ley, Decretos y Acuerdos validados.	Se reciben y se analizan para autorización del Secretario General de Gobierno.	Trimestral	Porcentaje	100	100%	852,445.04

Cifras cierre septiembre preliminares a la cuenta pública

Nombre UR	Programa	Componente	Indicador	Descripción de indicador	Frecuencia medición	Unidad medida	Meta	% avance 3er. trimestre	Ejercido
Secretaría General de Gobierno	Conducción entre los poderes y Entidades Federativas con el Poder Ejecutivo del Estado	Documentos públicos legalizados autenticados a nivel Nacional	Total de solicitudes de documentos públicos legalizados	Otorgar certeza jurídica mediante firmado electrónico a los documentos públicos que presenta la ciudadanía para que surtan efectos jurídicos en la República Mexicana.	Trimestral	Solicitud	10564	97%	728,990.42
Secretaría General de Gobierno	Conducción entre los poderes y Entidades Federativas con el Poder Ejecutivo del Estado	Documentos públicos legalizados y apostillados autenticados para el Extranjero.	Total de solicitudes de documentos públicos legalizados y apostillados.	Otorga certeza jurídica mediante firmado electrónico a los documentos públicos que presenta la ciudadanía para que surtan efectos jurídicos en el extranjero.	Trimestral	Solicitud	10398	100%	1,258,953.74
Secretaría General de Gobierno	Conducción entre los poderes y Entidades Federativas con el Poder Ejecutivo del Estado	Documentos históricos organizados	Total de expedientes con valor histórico clasificados.	Organiza, cataloga y conserva el acervo para facilitar el acceso a las ciudadanas y los ciudadanos.	Trimestral	Expediente	5000	104%	6,996,746.06
Secretaría General de Gobierno	Conducción entre los poderes y Entidades Federativas con el Poder Ejecutivo del Estado	Inspección de visitas generales y especiales realizadas a las Notarías Públicas del Estado de Jalisco.	Total de visitas de inspección generales y especiales realizadas a las Notarías Públicas, así como seguimiento de los procedimientos de responsabilidad Notarial.	Vigila y revisa que los actos realizados por las notarías y notarios públicos del Estado de Jalisco, que no sean contrario a lo establecido de la Ley de Notariado Público.	Trimestral	Visita	105	107%	1,638,505.48



Nombre UR	Programa	Componente	Indicador	Descripción de indicador	Frecuencia medición	Unidad medida	Meta	% avance 3er. trimestre	Ejercido
Secretaría General de Gobierno	Red de Atención, Seguimiento y Generación de Acuerdos de la Secretaría General de Gobierno	Demandas atendidas de la Sociedad Civil y los Poderes Públicos	Total de las peticiones y demandas sociales presentadas en el despacho del Secretario General de Gobierno y a la resolución que se les da.	Respuesta a demandas emitidas por la Sociedad Civil y los Poderes Públicos.	Trimestral	Resolución	240	133%	3,558,717.31
Secretaría General de Gobierno	Red de Atención, Seguimiento y Generación de Acuerdos de la Secretaría General de Gobierno	Seguimiento a las actividades realizadas para la Estructura Orgánica de la Secretaría General de Gobierno	Total de soluciones o actividades realizadas por las diferentes unidades administrativas de la Secretaría General de Gobierno.	Actividades realizadas por la estructura orgánica de la Secretaría General de Gobierno.	Trimestral	Resolución	24	100%	10,592,323.28
Secretaría General de Gobierno	Red de Atención, Seguimiento y Generación de Acuerdos de la Secretaría General de Gobierno	Acuerdos efectuados con la Sociedad Civil y los Poderes Públicos	Total de reuniones realizadas con distintos grupos sociales o poderes públicos y el Secretario General de Gobierno.	Acuerdos efectuados con la Sociedad Civil y los Poderes Públicos.	Trimestral	Reunión	1000	100%	52,034.52
Secretaría General de Gobierno	Seguridad, certeza en los Actos jurídicos, administración y certificación de la Firma Electrónica Avanzada	Leyes, Acuerdos y Reglamentos elaborados y publicados con el objetivo de propiciar el desarrollo del Estado de Jalisco	Porcentaje de iniciativas y reformas estudiadas, revisadas y concluidas.	Iniciativas y Reformas de ley remitidas por el Congreso del Estado revisadas y validadas para la promulgación por parte del Ejecutivo	Trimestral	Porcentaje	100	100%	3,315,040.58
Secretaría General de Gobierno	Seguridad, certeza en los Actos jurídicos, administración y certificación de la Firma Electrónica Avanzada	Servicios y certificaciones electrónicas registradas para el uso de la Firma Electrónica Avanzada	Porcentaje de certificaciones electrónicas registradas para el uso de la Firma Electrónica Avanzada	Altas, renovaciones y revocaciones de los certificados electrónicos registrados en el Prestador de Servicios de Certificación elaborados y concluidos.	Semestral	Porcentaje	100	100%	502,775.02

Cifras cierre septiembre preliminares a la cuenta pública

Nombre UR	Programa	Componente	Indicador	Descripción de indicador	Frecuencia medición	Unidad medida	Meta	% avance 3er. trimestre	Ejercido
Secretaría General de Gobierno	Seguridad, certeza en los Actos jurídicos, administración y certificación de la Firma Electrónica Avanzada	Asesorías y capacitaciones realizadas para el uso de Firma Electrónica Avanzada	Total de asesorías para el Uso de Firma Electrónica Avanzada	Guiar y orientar a los servidores públicos y particulares de la operatividad funcional de las necesidades de los programas y sistemas del uso de Firma Electrónica Avanzada en su fundamento jurídico.	Semestral	Asesoría	30	113%	799,500.00

# Eje: Seguridad Ciudadana, Justicia y Estado de Derecho

## Seguridad Ciudadana

Cifras cierre septiembre preliminares a la cuenta pública

Nombre UR	Programa	Componente	Indicador	Descripción de indicador	Frecuencia medición	Unidad medida	Meta	% avance 3er trimestre	Ejercicio
Centro de Coordinación, Comando, Control, Comunicaciones y Computo del Estado de Jalisco (C-5)	Análisis, Videovigilancia y Participación Ciudadana	Acciones de colaboración realizadas para la recuperación de vehículos	Total de acciones de colaboración.	Es el total de acciones de colaboración para la recuperación de vehículos.	Mensual	Acción	22306	118%	14,763,874.82
Centro de Coordinación, Comando, Control, Comunicaciones y Computo del Estado de Jalisco (C-5)	Análisis, Videovigilancia y Participación Ciudadana	Infraestructura de videovigilancia incrementada para fortalecer la disponibilidad	Porcentaje de incremento tecnológico y su disponibilidad	Este indicador mide el incremento tecnológico y su disponibilidad	Anual	Incremento	100	0%	6,042,806.00
Centro de Coordinación, Comando, Control, Comunicaciones y Computo del Estado de Jalisco (C-5)	Análisis, Videovigilancia y Participación Ciudadana	Servicios de videovigilancia realizados en espacios públicos	Total de Servicios de videovigilancia realizados en espacios públicos	Servicios de videovigilancia realizadas en espacios públicos	Trimestral	Vigilancias	24000	112%	26,540,924.67
Centro de Coordinación, Comando, Control, Comunicaciones y Computo del Estado de Jalisco (C-5)	Análisis, Videovigilancia y Participación Ciudadana	Llamadas atendidas en las líneas telefónicas armonizadas de atención a la ciudadanía	Total de servicios atendidos.	Llamadas atendidas en las líneas telefónicas armonizadas de atención a la ciudadanía	Trimestral	Servicio	5000000	119%	14,013,449.37
Centro de Coordinación, Comando, Control, Comunicaciones y Computo del Estado de Jalisco (C-5)	Análisis, Videovigilancia y Participación Ciudadana	Análisis Estadísticos y/o geoespaciales de incidentes; generados para apoyar en la toma de decisiones	Total de productos generados	Este indicador mide los productos de análisis estadísticos y/o geoespaciales de incidentes, generados para apoyar en la toma de decisiones.	Trimestral	Producto	883	102%	3,755,324.61

Cifras cierre septiembre preliminares a la cuenta pública

Nombre UR	Programa	Componente	Indicador	Descripción de indicador	Frecuencia medición	Unidad medida	Meta	% avance 3er. trimestre	Ejercido
Centro de Coordinación, Comando, Control, Comunicaciones y Computo del Estado de Jalisco (C-5)	Análisis, Videovigilancia y Participación Ciudadana	Disponibilidad de servicios tecnológicos brindados por el ente	Porcentaje de servicios disponibles	Los servicios disponibles que el centro emite para su función	Trimestral	Servicio	96	102%	270,554,231.50
Centro de Coordinación, Comando, Control, Comunicaciones y Computo del Estado de Jalisco (C-5)	Análisis, Videovigilancia y Participación Ciudadana	Atención integral realizada de incidentes por violencias contra las mujeres Código Violeta	Total de atención de incidentes por violencia contra la mujer	Acciones realizadas para la atención de incidentes por violencia contra la mujer	Trimestral	Incidente	75000	105%	8,115,899.67
Centro de Coordinación, Comando, Control, Comunicaciones y Computo del Estado de Jalisco (C-5)	Análisis, Videovigilancia y Participación Ciudadana	Consultas realizadas a instituciones públicas de personas extraviadas que se encuentran bajo resguardo para su posible localización	Total de consultas de llamadas LOCATEL atendidas	Este indicador mide las consultas a instituciones públicas de personas extraviadas que se encuentran bajo resguardo para su posible localización.	Trimestral	Consulta	34559	119%	5,863,424.58
Centro de Coordinación, Comando, Control, Comunicaciones y Computo del Estado de Jalisco (C-5)	Gestiones administrativas, financieras, legales y de control interno	Acciones de seguimiento realizadas para el desempeño institucional	Total de acciones de seguimiento	Este indicador mide las acciones de seguimiento para el desempeño institucional.	Trimestral	Gestión	130	73%	29,191,399.52
Centro de Coordinación, Comando, Control, Comunicaciones y Computo del Estado de Jalisco (C-5)	Gestiones administrativas, financieras, legales y de control interno	Cursos impartidos para la profesionalización continua del personal	Total de cursos impartidos	Este indicador mide los cursos impartidos al personal de Escudo Urbano C5.	Trimestral	Informe	14	91%	524,999.97

Nombre UR	Programa	Componente	Indicador	Descripción de indicador	Frecuencia medición	Unidad medida	Meta	% avance 3er. trimestre	Ejercicio
Centro de Coordinación, Comando, Control, Comunicaciones y Computo del Estado de Jalisco (C-5)	Gestiones administrativas, financieras, legales y de control interno	Solicitudes atendidas en materia de derecho al acceso a la información y derechos ARCOP	Total de solicitudes en materia de derecho de acceso a la información y derechos ARCO	Solicitudes atendidas en materia de transparencia y protección de datos.	Semestral	Solicitud	803	82%	766,574.64
Centro de Coordinación, Comando, Control, Comunicaciones y Computo del Estado de Jalisco (C-5)	Gestiones administrativas, financieras, legales y de control interno	Acciones jurídicas realizadas de defensa e instrumentos jurídicos	Total de acciones jurídicas atendidos	Este indicador mide las acciones jurídicas realizadas de defensa e instrumentos jurídicos.	Semestral	Acción	300	95%	3,410,699.40
Centro de Coordinación, Comando, Control, Comunicaciones y Computo del Estado de Jalisco (C-5)	Gestiones administrativas, financieras, legales y de control interno	Control presupuestal y contable realizados en materia de eficiencia financiera	Total de informes de control presupuestal y financiero	Este indicador presenta el control presupuestal y contable realizadas en materia de eficiencia financiera.	Trimestral	Informe	24	100%	4,633,323.86
Centro de Coordinación, Comando, Control, Comunicaciones y Computo del Estado de Jalisco (C-5)	Gestiones administrativas, financieras, legales y de control interno	Correspondencia recibida por el Escudo Urbano C5	Total de correspondencia recibida	Este indicador mide el total de correspondencia recibida al Escudo Urbano C5	Trimestral	Correspondencia	38373	113%	2,317,424.58
Centro de Coordinación, Comando, Control, Comunicaciones y Computo del Estado de Jalisco (C-5)	Gestiones administrativas, financieras, legales y de control interno	Certificación de perspectiva de género realizada para un espacio libre de violencia	Total de acciones realizadas en materia de perspectiva de género	El indicador presenta las acciones realizadas para la perspectiva de género	Anual	Acción	72	0%	8,916,124.67

Cifras cierre septiembre preliminares a la cuenta pública

Nombre UR	Programa	Componente	Indicador	Descripción de indicador	Frecuencia medición	Unidad medida	Meta	% avance 3er. trimestre	Ejercido
Centro de Coordinación, Comando, Control, Comunicaciones y Computo del Estado de Jalisco (C5)	Gestiones administrativas, financieras, legales y de control interno	Gestiones de control interno realizadas para el correcto funcionamiento	Total de Gestiones de control	Gestiones de control interno realizadas para el correcto funcionamiento	Anual	Gestión	14	0%	1,601,624.79
Consejo Estatal de Seguridad Pública	Fortalecimiento de las Capacidades del Centro Estatal de Evaluación y Control de Confianza	Elementos de seguridad pública Estatales evaluados en materia de control y confianza para brindar un servicio confiable a los ciudadanos	Porcentaje de elementos de seguridad pública Estatal de recién ingreso evaluados	Este indicador mide los elementos de seguridad pública de recién ingreso evaluados en materia de control y confianza para brindar un servicio confiable a los ciudadanos.	Trimestral	Porcentaje	100	126%	3,396,243.43
Consejo Estatal de Seguridad Pública	Fortalecimiento de las Capacidades del Centro Estatal de Evaluación y Control de Confianza	Elementos de seguridad pública Municipal evaluados en materia de control y confianza para brindar un servicio confiable a los ciudadanos	Porcentaje de elementos de Seguridad Pública Municipal de recién ingreso evaluados	Este indicador mide los elementos de seguridad pública municipal recién ingreso evaluados en materia de control de confianza para el ejercicio de sus funciones.	Trimestral	Porcentaje	100	129%	7,210,264.43
Consejo Estatal de Seguridad Pública	Fortalecimiento institucional del Consejo Estatal de Seguridad Pública	Gestiones administrativas y financieras realizadas para la operación de procesos de Seguridad Pública	Porcentaje de recursos financieros ejercidos de manera eficiente	Administración de los recursos de las distintas fuentes de financiamiento para un mejor desempeño de la dependencia	Trimestral	Porcentaje	100	100%	69,636,857.13
Consejo Estatal de Seguridad Pública	Fortalecimiento institucional del Consejo Estatal de Seguridad Pública	Profesionalización tecnológica realizada para la generación de información y transporte de datos en materia de Seguridad Pública.	Total de sistemas de información administrados en materia de seguridad pública	Administración, gestión y actualización a sistemas de información en materia de seguridad pública que brindan información para toma de decisiones	Trimestral	Sistema	5	100%	95,700.77

Nombre UR	Programa	Componente	Indicador	Descripción de indicador	Frecuencia medición	Unidad medida	Meta	% avance 3er. trimestre	Ejercido
Consejo Estatal de Seguridad Pública	Fortalecimiento institucional del Consejo Estatal de Seguridad Pública	Gestiones realizadas en materia de orden jurídico y solicitudes de información vía transparencia atendidas	Total de gestiones de propuesta de reforma a la legislación vigente aprobadas	Gestiones realizadas en materia de orden jurídico y solicitudes de información vía transparencia atendidas	Semestral	Documento	1	100%	88,942.57
Consejo Estatal de Seguridad Pública	Fortalecimiento institucional del Consejo Estatal de Seguridad Pública	Registro y supervisión realizada a empresas privadas de seguridad que coadyuvan en el Estado en temas de seguridad	Porcentaje de empresas de seguridad privada registradas	Establecer las bases para otorgar la autorización y/o registro que permitan la prestación de los servicios privados de seguridad, así como regular la inspección, suspensión y aplicación de sanciones a los prestadores de dichos servicios	Trimestral	Porcentaje	100	89%	116,590.16
Consejo Estatal de Seguridad Pública	Fortalecimiento institucional del Consejo Estatal de Seguridad Pública	Acciones de vinculación realizadas para la formulación de acuerdos en materia de seguridad pública entre Estado y Municipios, así como el resto de las corporaciones de seguridad pública regional.	Total de reuniones desarrolladas de Consejos Regionales de Seguridad Pública para el proceso de vinculación Estado-Municipio en materia de Seguridad Pública.	Buscar la disminución de los delitos al interior del Estado mediante la creación de políticas públicas y la capacitación de los policías municipales	Trimestral	Vinculación	100	100%	249,181.38
Consejo Estatal de Seguridad Pública	Gestión de los recursos federales para el fortalecimiento de la Seguridad Pública en el Estado de Jalisco	Recursos financieros aportados a los diversos programas de prioridad nacional, ejercidos correctamente por las instituciones de seguridad pública en el estado.	Porcentaje de proyectos de inversión concertados acorde a los lineamientos del SNSP y que serán ejercidos de manera eficiente en el Estado	Este indicador mide los recursos financieros aportados a los diversos programas de prioridad nacional para las instituciones de seguridad pública en el Estado, los cuales serán ejercidos correctamente.	Trimestral	Porcentaje	100	100%	854,794.49
Consejo Estatal de Seguridad Pública	Gestión de los recursos federales para el fortalecimiento de la Seguridad Pública en el Estado de Jalisco	Profesionalización tecnológica realizada para la generación de información y transporte de datos en materia de Seguridad Pública	Fortalecimiento del Sistema Nacional de Información, base de datos del SNSP aplicado en el Consejo Estatal de Seguridad Pública	Administración, gestión y actualización a sistemas de información en materia de seguridad pública que brindan información para toma de decisiones	Semestral	Sistema	3	100%	1,941,439.12

Nombre UR	Programa	Componente	Indicador	Descripción de indicador	Frecuencia medición	Unidad medida	Meta	% avance 3er. trimestre	Ejercicio
Consejo Estatal de Seguridad Pública	Gestión de los recursos federales para el fortalecimiento de la Seguridad Pública en el Estado de Jalisco	Gestiones administrativas y financieras realizadas para la operación de procesos de Seguridad Pública.	Porcentaje de acursos desarrollados en apego a los proyectos de inversión de manera eficiente y acorde a lineamientos vigentes	Eficiente ejercicio de los recurso para el equipamiento y capacitación a las Instituciones de Seguridad en el Estado. Así como la atención oportuna de los bienes y servicios, solicitados por la áreas que conforman el Consejo Estatal de Seguridad	Trimestral	Porcentaje	100	128%	56,05730
Consejo Estatal de Seguridad Pública	Gestión de los recursos federales para el fortalecimiento de la Seguridad Pública en el Estado de Jalisco	Fortalecimiento Municipal otorgado a los diversos subprogramas de Seguridad Pública con Prioridad Nacional	Total de municipios beneficiados con apoyo para el Equipamiento de sus Instituciones de Seguridad Pública	Recursos financieros aportados a los diversos subprogramas de seguridad pública con prioridad nacional, gestionados para el fortalecimiento Municipal	Trimestral	Municipio	118	100%	22709,566.34
Consejo Estatal de Seguridad Pública	Gestión de los recursos federales para el fortalecimiento de la Seguridad Pública en el Estado de Jalisco	Equipamiento otorgado para el Fortalecimiento de Instituciones de Seguridad Pública Estatal y Municipal	Total de proyectos de inversión desarrollados	Desarrollo de los proyectos de inversión para el equipamiento de instituciones de seguridad pública estatales y municipales	Semestral	Proyecto	4	100%	14,081,300.90
Consejo Estatal de Seguridad Pública	Gestión de los recursos federales para el fortalecimiento de la Seguridad Pública en el Estado de Jalisco	Equipamiento otorgado a la Secretaría de Seguridad para el desempeño de las funciones de los elementos operativos y sus instalaciones	Total de bases de datos actualizadas del Registro Nacional de Seguridad Pública por parte de la S.S.E.	Mide el total de bases de datos actualizadas del Registro Nacional de Seguridad Pública con información competente de la Secretaría de Seguridad Pública del Estado	Semestral	Reporte	13	100%	-
Consejo Estatal de Seguridad Pública	Gestión de los recursos federales para el fortalecimiento de la Seguridad Pública en el Estado de Jalisco	Equipamiento otorgado a la Secretaría de Seguridad para el desempeño de las funciones de los elementos operativos y sus instalaciones	Total de elementos de la Secretaría de Seguridad Pública equipados para el desempeño de sus funciones	Mide el total de elementos de seguridad pública equipados para el desarrollo de sus funciones	Semestral	Elemento	16372	100%	40,128,586.94



Nombre UR	Programa	Componente	Indicador	Descripción de indicador	Frecuencia medición	Unidad medida	Meta	% avance 3er trimestre	Ejercicio
Consejo Estatal de Seguridad Pública	Gestión de los recursos federales para el fortalecimiento de la Seguridad Pública en el Estado de Jalisco	Equipamiento otorgado a la Secretaría de Seguridad para el desempeño de las funciones de los elementos operativos y sus instalaciones	Total de equipamiento a la Secretaría de Seguridad Pública	Es el equipamiento otorgado para elementos e instalaciones de la Secretaría de Seguridad del Estado	Semestral	Equipo	148	100%	-
Consejo Estatal de Seguridad Pública	Gestión de los recursos federales para el fortalecimiento de la Seguridad Pública en el Estado de Jalisco	Acciones de evaluación y profesionalización realizadas en la Secretaría de Seguridad	Total de elementos policiales de la Secretaría de Seguridad capacitados	Son los elementos policiales de la Secretaría de Seguridad capacitados.	Semestral	Elemento	1200	100%	8754,683.68
Consejo Estatal de Seguridad Pública	Gestión de los recursos federales para el fortalecimiento de la Seguridad Pública en el Estado de Jalisco	Acciones de evaluación y profesionalización realizadas en la Secretaría de Seguridad	Total de elementos policiales de la Secretaría de Seguridad evaluados en materia de control y confianza	Son los elementos de la SSE evaluados en materia de control y confianza y esquemas de profesionalización realizados	Semestral	Elemento	1500	100%	-
Consejo Estatal de Seguridad Pública	Gestión de los recursos federales para el fortalecimiento de la Seguridad Pública en el Estado de Jalisco	Evaluación y Capacitación realizada a los elementos de la Fiscalía Estatal para su especialización	Total de capacitaciones impartidas a los elementos de la Fiscalía Estatal	Mide el total de capacitaciones impartidas a los elementos de la Fiscalía Estatal	Semestral	Capacitación	7	100%	3,280,000.00
Consejo Estatal de Seguridad Pública	Gestión de los recursos federales para el fortalecimiento de la Seguridad Pública en el Estado de Jalisco	Evaluación y Capacitación realizada a los elementos de la Fiscalía Estatal para su especialización	Total de personal de la Fiscalía Estatal evaluados en materia de Control y Confianza	Evaluación de control de confianza realizada al personal de la Fiscalía Estatal	Semestral	Elemento	800	90%	-
Consejo Estatal de Seguridad Pública	Gestión de los recursos federales para el fortalecimiento de la Seguridad Pública en el Estado de Jalisco	Acciones de evaluación en materia de control y confianza realizadas al personal del Centro de Coordinación, Comando, Control, Comunicaciones y Cómputo	Total de personal del C5 evaluados en materia de Control y Confianza (permanencia y de recién ingreso)	Es el personal del C5 que fue evaluado satisfactoriamente en materia de control y confianza.	Semestral	Persona	65	86%	195,000.00

Nombre UR	Programa	Componente	Indicador	Descripción de indicador	Frecuencia medición	Unidad medida	Meta	% avance 3er. trimestre	Ejercido
Consejo Estatal de Seguridad Pública	Gestión de los recursos federales para el fortalecimiento de la Seguridad Pública en el Estado de Jalisco	Evaluación de control de confianza otorgada al personal del Instituto Jalisciense de Ciencias Forenses	Total de personas del IJCF evaluadas (permanencia y reciente ingreso)	Son las evaluaciones de control y confianza otorgadas al personal del Instituto Jalisciense de Ciencias Forenses	Semestral	Persona	240	98%	1,265,000.00
Consejo Estatal de Seguridad Pública	Gestión de los recursos federales para el fortalecimiento de la Seguridad Pública en el Estado de Jalisco	Asesorías jurídicas proporcionadas a las víctimas en materia de delitos y de violaciones a derechos humanos	Total de Asesorías Jurídicas otorgadas por la CEAVJ	Personal de la Comisión Estatal de Atención a Víctimas de Jalisco brinda asesoría a víctimas en materia de delitos y violaciones a los derechos humanos	Trimestral	Asesoría	11000	0%	845,574.14
Consejo Estatal de Seguridad Pública	Gestión de los recursos federales para el fortalecimiento de la Seguridad Pública en el Estado de Jalisco	Elementos de las Instituciones de Seguridad Pública municipal evaluados en materia de control de confianza	Porcentaje de elementos de seguridad pública municipal evaluados en materia de control de confianza	Seguimiento al proceso de evaluación en materia de control de confianza a elementos de seguridad pública de aquellos municipios pactados en el convenio FOFISP	Semestral	Elemento	100	111%	-
Consejo Estatal de Seguridad Pública	Gestión de los recursos federales para el fortalecimiento de la Seguridad Pública en el Estado de Jalisco	Equipamiento de cómputo y de tecnologías de la información y Vehículos y equipo terrestre realizado para los elementos de la Fiscalía Estatal	Porcentaje de solicitudes de aprovisionamiento elaboradas y gestionadas para el fortalecimiento de la Fiscalía Estatal	Gestión de las adquisiciones de equipamiento diverso para el Fortalecimiento de la Fiscalía Estatal con recursos aportados a los diversos subprogramas de Seguridad Pública con Prioridad Nacional	Semestral	Porcentaje	100	100%	11,125,359.09
Consejo Estatal de Seguridad Pública	Gestión de los recursos federales para el fortalecimiento de la Seguridad Pública en el Estado de Jalisco	Gestiones realizadas para el equipamiento tecnológico para el Centro de Coordinación, Comando, Control, Comunicaciones y Cómputo	Total de Gestiones realizadas para el equipamiento tecnológico al C5	Se realizan las gestiones necesarias lograr el equipamiento tecnológico del Centro de Coordinación, Comando, Control, Comunicaciones y Cómputo.	Trimestral	Gestión	1	100%	9,644,259.50

Nombre UR	Programa	Componente	Indicador	Descripción de indicador	Frecuencia medición	Unidad medida	Meta	% avance 3er trimestre	Ejercicio
Consejo Estatal de Seguridad Pública	Gestión de los recursos federales para el fortalecimiento de la Seguridad Pública en el Estado de Jalisco	Dictámenes e informes emitidos en materia forense para la investigación de hechos delictivos	Total de Dictámenes Especializados emitidos por el IJCF	Son las opiniones científicas y técnicas emitidas por las áreas peritales en materia forense	Trimestral	Dictamen	77692	129%	30,216,203.83
Coordinación General Estratégica de Seguridad	Fortalecimiento institucional para la coordinación metropolitana de la seguridad pública	Subsidios otorgados a los municipios que conforman la Policía Metropolitana de Guadalajara, para sus elementos operativos	Total de Subsidios otorgados	Subsidios otorgados a los municipios que conforman la Policía Metropolitana de Guadalajara, para sus elementos operativos.	Mensual	Apoyo	96	100%	133,603,403.90
Coordinación General Estratégica de Seguridad	Fortalecimiento institucional para la coordinación metropolitana de la seguridad pública	Subsidio otorgados al Organismo Público Descentralizado Intermunicipal denominado Policía Metropolitana de Guadalajara	Total de Subsidios otorgados	Subsidio otorgado al Organismo Público Descentralizado Intermunicipal Policía Metropolitana de Guadalajara	Bimestral	Apoyo	5	100%	12,000,000.00
Industria Jalisciense de Rehabilitación Social	Capacitación y talleres en Centros de Readaptación Social del Estado de Jalisco	Espacios laborales de taller industria habilitados y equipados para enseñar un oficio.	Total de talleres para internos habilitados	Espacios laborales de taller industria habilitados y equipados para enseñar un oficio	Anual	Interno	40	0%	6,951,731.44
Industria Jalisciense de Rehabilitación Social	Capacitación y talleres en Centros de Readaptación Social del Estado de Jalisco	Gestiones realizadas para la Rendición de Cuentas	Total de acciones para la rendición de cuentas y la transparencia	Son las acciones para la rendición de cuentas y la transparencia.	Mensual	Control	12	100%	-
Industria Jalisciense de Rehabilitación Social	Capacitación y talleres en Centros de Readaptación Social del Estado de Jalisco	Promoción realizada de productos y servicios que presta la Industria en los sectores público y privada	Total de visitas realizadas	Visitas de promoción realizadas a clientes potenciales del sector público y privado	Mensual	Visita	48	100%	-

Cifras cierre septiembre preliminares a la cuenta pública

Nombre UR	Programa	Componente	Indicador	Descripción de indicador	Frecuencia medición	Unidad medida	Meta	% avance 3er. trimestre	Ejercido
Secretaría de Seguridad	Atención Integral a Centros con Capacidad Media y CEINJURES	Actividad laboral otorgada a personas privadas de la libertad en Centros con Capacidad Media y CEINJURES.	Total de personas privadas de la libertad con actividad laboral en Centros con Capacidad Media y CEINJURES	Este indicador mostrara la cantidad de personas privadas de la libertad en Centros con Capacidad Media y CEINJURES que cuentan actividad laboral	Trimestral	Persona	18651	76%	-
Secretaría de Seguridad	Atención Integral a Centros con Capacidad Media y CEINJURES	Formación académica en los diferentes niveles educativos otorgada a personas privadas de la libertad en Centros con Capacidad Media y CEINJURES.	Total de personas privadas de la libertad con formación académica y talleres activa en los diferentes niveles educativos de los Centros con Capacidad Media y CEINJURES	Este indicador mostrara la cantidad de personas privadas de la libertad en Centros con Capacidad Media y CEINJURES con una formación académica y talleres activos en los diferentes niveles educativos	Trimestral	Persona	15746	104%	151,325,42314
Secretaría de Seguridad	Atención Integral a Centros con Capacidad Media y CEINJURES	Servicios médicos otorgados a personas privadas de la libertad en Centros con Capacidad Media y CEINJURES	Total de servicios médicos otorgados a personas privadas de la libertad en Centros con Capacidad Media y CEINJURES	Este indicador mostrara la cantidad de servicios médicos otorgados a la persona privada de la libertad en Centros con Capacidad Media y CEINJURES	Trimestral	Servicio	37918	109%	942,715.82
Secretaría de Seguridad	Atención Integral a Centros con Capacidad Media y CEINJURES	Actividades deportivas otorgadas a personas privadas de la libertad en Centros con Capacidad Media y CEINJURES.	Total de personas privadas de su libertad con actividad deportiva en Centros con Capacidad Media y CEINJURES	Este indicador mostrara la cantidad de personas privadas de la libertad en Centros con Capacidad Media y CEINJURES que cuentan con actividades deportivas.	Trimestral	Persona	15021	96%	127,668,41722
Secretaría de Seguridad	Atención Integral a Centros con Capacidad Media y CEINJURES	Atención otorgada a visitantes para fortalecer vínculos externos, de las personas privadas de la libertad en los Centros con Capacidad Media y CEINJURES.	Total de pases expedidos para visita en los Centros con Capacidad Media y CEINJURES	Este indicador mostrara la cantidad de pases expedidos para visita en Centros con Capacidad Media y CEINJURES	Trimestral	Documento	50123	115%	445,807.65

Nombre UR	Programa	Componente	Indicador	Descripción de indicador	Frecuencia medición	Unidad medida	Meta	% avance 3er. trimestre	Ejercicio
Secretaría de Seguridad	Atención Integral a Preliberados y Liberados	Visitas de supervisión y seguimiento realizadas a personas preliberadas y liberadas.	536 (20)_Total de vistas para supervisión y seguimiento	Este indicador mostrará el total de las entrevistas y verificaciones físicas que se realizan para supervisar al liberado y preliberado	Trimestral	Visita	2964	81%	6,978,52332
Secretaría de Seguridad	Atención Integral a Preliberados y Liberados	Servicios integrales para personas preliberadas y sus familiares realizadas.	536 (19)_Total de servicios técnicos postpenitenciarios a personas preliberadas y liberadas proporcionados	Este indicador mostrará el total de las acciones de los programas de las instituciones públicas y privadas de las personas con beneficio de libertad que accedan a ellos	Trimestral	Servicio	25384	87%	20,522,154.84
Secretaría de Seguridad	Atención Integral a Preliberados y Liberados	Evaluaciones de riesgos procesales a imputados e investigados realizadas.	Total de evaluaciones de supervisión para evaluación de riesgo	Este indicador mostrará el número total de evaluaciones de riesgo de las partes imputadas	Trimestral	Evaluación	23324	99%	64,422.00
Secretaría de Seguridad	Atención Integral a Preliberados y Liberados	Visitas de supervisión de medidas cautelares y situación de la suspensión condicional del proceso realizadas	536 (22)_Total de reportes para información de partes en procedimiento penal	536 (22)_Este indicador mostrará el número de reportes realizados al imputado para informar el estado del procedimiento penal	Trimestral	Reporte	61877	107%	2,748,243.19
Secretaría de Seguridad	Atención Integral para Centros de Adolescentes y Adultos Jóvenes	Medidas cautelares en seguimiento supervisadas.	535 (16)_Total de supervisiones a las medidas cautelares	535 (16)_Este indicador mostrará el total de las supervisiones realizadas para revisar las medidas establecidas a los adolescentes en conflicto con la Ley	Trimestral	Supervisión	705	93%	405,979.48
Secretaría de Seguridad	Atención Integral para Centros de Adolescentes y Adultos Jóvenes	Planes individualizados de ejecución de manera integral realizados	535 (14)_Total de planes individualizados y programas en conflicto de ley	535 (14)_Este indicador mostrará la cantidad de actividades de los jóvenes en conflicto con la ley que son organizadas para cada adolescente	Trimestral	Plan y programa	552	107%	197,776.68
Secretaría de Seguridad	Atención Integral para Centros de Adolescentes y Adultos Jóvenes	Medidas de tratamiento en internamiento, externación en zona metropolitana y foránea supervisadas	535 (15)_Total de supervisiones a las medidas de tratamiento	535 (15)_Este indicador mostrará el total de las supervisiones de las medidas establecidas para los jóvenes en conflicto con la ley.	Trimestral	Supervisión	224	123%	1,147,225.16

Nombre UR	Programa	Componente	Indicador	Descripción de indicador	Frecuencia medición	Unidad medida	Meta	% avance 3er. trimestre	Ejercido
Secretaría de Seguridad	Atención Integral para Centros de Adolescentes y Adultos Jóvenes	Visitas domiciliarias / Investigación de campo a adolescentes y adultos jóvenes en conflicto con la Ley realizadas	535 (12)_ Total de visitas domiciliarias para seguimiento de medidas establecidas	535 (12)_ Este indicador mostrará la cantidad de visitas domiciliarias realizadas con el fin de verificar el seguimiento de las medidas establecidas por las autoridades competentes	Trimestral	Visita	85	65%	490,568.23
Secretaría de Seguridad	Atención Integral para Centros de Adolescentes y Adultos Jóvenes	Visitas domiciliarias / Investigación de campo a víctimas u ofendidos realizadas.	535 (13)_ Total de visitas domiciliarias realizadas para la supervisión de medidas cautelares y suspensión condicional del proceso	535 (13)_ Este indicador mostrará el total de visitas familiares realizadas a las víctimas para hacerles de su conocimiento si es sujeto a algún beneficio de libertad	Trimestral	Visita	590	104%	831,756.04
Secretaría de Seguridad	Atención Integral para Centros de Adolescentes y Adultos Jóvenes	Acciones técnico-penitenciarias realizadas, dirigidas a Adolescentes y Adultos Jóvenes en Clasificación o Internamiento definitivo	535 (17)_ Total de Acciones Técnico-Penitenciarias realizadas, dirigidas a Adolescentes y Adultos Jóvenes	535 (17)_ Este indicador mostrará la cantidad de acciones técnicas implementadas de los programas de atención del Centro especializado dirigido a los adolescentes	Trimestral	Acción	86742	106%	110,981,317.27
Secretaría de Seguridad	Atención Integral para Centros de Adolescentes y Adultos Jóvenes	Atención otorgada a visitantes para el fortalecimiento de los vínculos externos de Adolescentes y Adultos Jóvenes en Clasificación o Internamiento.	535 (18)_ Atención otorgada a los visitantes para el fortalecimiento de los vínculos externos de Adolescentes, Adultos Jóvenes en Clasificación o Internamiento	535 (18)_ Este indicador mostrará la cantidad total de ingresos de diferentes tipo de visitantes externos que acuden al centro penitenciario de los adolescentes en conflicto con la ley con el fin de mantener los vínculos necesarios	Trimestral	Atención	5253	133%	145,960.51
Secretaría de Seguridad	Atención Integral para Centros Penitenciarios Mayores	Actividad laboral otorgada a personas privadas de la libertad en los Centros Penitenciarios Mayores.	Total de personas privadas de la libertad con actividad laboral en Centros Penitenciarios Mayores	Este indicador mostrará la cantidad de personas privadas de la libertad en Centros Penitenciarios Mayores que cuentan actividad laboral	Trimestral	Persona	112379	98%	396,460.60

Nombre UR	Programa	Componente	Indicador	Descripción de indicador	Frecuencia medición	Unidad medida	Meta	% avance 3er. trimestre	Ejercido
Secretaría de Seguridad	Atención Integral para Centros Penitenciarios Mayores	Actividades otorgadas a personas privadas de la libertad en los Centros Penitenciarios Mayores.	Total de personas privadas de su libertad con actividad deportiva en Centros Penitenciarios Mayores	Este indicador mostrará la cantidad de personas privadas de la libertad en Centros Penitenciarios Mayores que cuentan con actividades deportivas.	Trimestral	Persona	208436	109%	30,200.00
Secretaría de Seguridad	Atención Integral para Centros Penitenciarios Mayores	Servicios médicos otorgado a personas privadas de la libertad en los Centros Penitenciarios Mayores.	Total de servicios médicos otorgados a personas privadas de la libertad en Centros Penitenciarios Mayores	Este indicador mostrará la cantidad de servicios médicos (médicos, psiquiátricos, oncológicos, ginecólogos y pediatrícos) otorgados a la persona privada de la libertad en Centros Penitenciarios Mayores	Trimestral	Servicio	198975	93%	2,264,796.33
Secretaría de Seguridad	Atención Integral para Centros Penitenciarios Mayores	Formación académica en los diferentes niveles educativos otorgada a personas privadas de la libertad en Centros Penitenciarios Mayores.	Total de personas privadas de la libertad con formación académica y talleres activa en los diferentes niveles educativos de los Centros Penitenciarios Mayores	Este indicador mostrará la cantidad de personas privadas de la libertad en Centros Penitenciarios Mayores con una formación académica y talleres activos en los diferentes niveles educativos	Trimestral	Persona	48039	93%	257,804,199.20
Secretaría de Seguridad	Atención Integral para Centros Penitenciarios Mayores	Atención otorgada a visitantes para fortalecer vínculos externos de las personas privadas de la libertad en los Centros Penitenciarios Mayores.	Total de pases expedidos para visita en Centros Penitenciarios Mayores.	Este indicador mostrará la cantidad de pases expedidos para visita en Centros Penitenciarios Mayores	Trimestral	Documento	118423	95%	711,429.68
Secretaría de Seguridad	Custodia y Vigilancia Penitenciaria	Seguridad Interna en Centros Penitenciarios proporcionada.	537 (23)_ Total de acciones para preservación de orden en los Centros	537 (23)_ Este indicador mostrará la cantidad total de instalaciones que tienen el objetivo de garantizar el orden y tranquilidad en el interior de los Centros	Trimestral	Acción	15367268	100%	2,646,304.05

Cifras cierre septiembre preliminares a la cuenta pública

Nombre UR	Programa	Componente	Indicador	Descripción de indicador	Frecuencia medición	Unidad medida	Meta	% avance 3er. trimestre	Ejercicio
Secretaría de Seguridad	Custodia y Vigilancia Penitenciaria	Seguridad externa al complejo penitenciario e interior del Estado proporcionada.	537 (24)_Total de servicios implementados en la Seguridad	537 (24)_Este indicador mostrará la cantidad total de medidas de seguridad con el fin de preservar el orden exterior de los Centros penitenciarios	Trimestral	Servicio	130500	98%	191,29972
Secretaría de Seguridad	Custodia y Vigilancia Penitenciaria	Traslados externos de personas internas realizados	537 (25)_Total de persona privada de la libertad por Traslados	537 (25)_Este indicador mostrará la cantidad total de todos los traslados realizados a las personas procesadas y sentenciadas, abarcando recintos judiciales, unidades médicas y otros centros	Trimestral	Persona	6244	109%	1,046,58972
Secretaría de Seguridad	Custodia y Vigilancia Penitenciaria	Seguridad y custodia de imputados trasladados	537 (28)_Total de servicio de seguridad y custodia al imputado	537 (28)_Este indicador mostrará la cantidad total de de servicios en traslados	Trimestral	Servicio	157372	103%	537,81319
Secretaría de Seguridad	Custodia y Vigilancia Penitenciaria	Seguridad y vigilancia permanente en los juzgados de control y Juicios orales realizada	537 (29)_Total de servicio de vigilancia a juzgados y Juicios orales	537 (29)_Este indicador mostrará la cantidad total de servicios realizados para la recepción de imputados que se reciben del Ministerio Público	Trimestral	Servicio	114152	98%	63750
Secretaría de Seguridad	Custodia y Vigilancia Penitenciaria	Seguridad en las audiencias en los recintos judiciales brindada	537 (27)_Total de acción para resguardar las audiencias recintos judiciales	537 (27)_Este indicador mostrará la cantidad total de acciones de seguridad y vigilancia de las personas procesadas y sentenciadas en los recintos judiciales	Trimestral	Acción	288309	105%	126,84130
Secretaría de Seguridad	Fortalecimiento Institucional de la Secretaría de Seguridad	Arqueos contables del fondo revolvente, realizados para la correcta rendición de cuentas.	Total de arqueos Revolvente realizados	Este indicador evalúa y comprueba la congruencia que debe existir entre el saldo de los recursos otorgados en el fondo revolvente en relación con los gastos realizados.	Mensual	Informe	12	100%	8,205,48173



Nombre UR	Programa	Componente	Indicador	Descripción de indicador	Frecuencia medición	Unidad medida	Meta	% avance 3er trimestre	Ejercicio
Secretaría de Seguridad	Fortalecimiento Institucional de la Secretaría de Seguridad	Mantenimiento integral implementado en los equipos fijos e infraestructura física de los inmuebles de la Secretaría de Seguridad	Total de Servicio de Mantenimiento Integral	Indica aquellos servicios mayores que se realizan en las diversas áreas de la Secretaría de Seguridad	Trimestral	Mantenimiento	100	100%	59,455,253.96
Secretaría de Seguridad	Fortalecimiento Institucional de la Secretaría de Seguridad	Equipamiento tecnológico para el desarrollo de Tecnologías de información implementadas en la Secretaría de Seguridad.	Total de servicios de mantenimiento tecnológico	Indica el número de servicios que se realizaron a los diversos equipos tecnológicos de la Secretaría de Seguridad	Mensual	Servicio	9400	124%	17964,514.02
Secretaría de Seguridad	Fortalecimiento Institucional de la Secretaría de Seguridad	Programa implementado para la formación del recurso humano por competencia.	Total de personas capacitadas	Indica el número de personas de la Secretaría de Seguridad que recibieron capacitación	Trimestral	Personal	600	106%	9,912,953.50
Secretaría de Seguridad	Fortalecimiento Institucional de la Secretaría de Seguridad	Recursos humanos, financieros y materiales administrados y optimizados de manera eficiente e integral.	Total de reuniones de trabajo realizadas	Indica las reuniones que se llevan a cabo para la revisión del logro de metas administrativas de la Secretaría de Seguridad	Mensual	Reunión	12	100%	251,431,678.58
Secretaría de Seguridad	Información Estratégica para la Toma de Decisiones de la Secretaría de Seguridad	Informe de resultados realizados de la Dirección General Jurídica.	Total de informes de resultados realizados	Indica la cantidad de informes de resultados que se realizaron en la Dirección General Jurídica	Anual	Informe	1	0%	1,889,341.58
Secretaría de Seguridad	Información Estratégica para la Toma de Decisiones de la Secretaría de Seguridad	Diagnósticos en procesos realizados por la Dirección General Jurídica de la Secretaría de Seguridad.	Total de diagnósticos en procesos de la Dirección General Jurídica de la Secretaría de Seguridad realizados	Indica la cantidad de diagnósticos que se realizaron para mejorar los procesos de la Dirección General Jurídica de la Secretaría de Seguridad	Trimestral	Diagnóstico	17	73%	1,149,200.16

Nombre UR	Programa	Componente	Indicador	Descripción de indicador	Frecuencia medición	Unidad medida	Meta	% avance 3er. trimestre	Ejercido
Secretaría de Seguridad	Información Estratégica para la Toma de Decisiones de la Secretaría de Seguridad	Estudios e investigaciones realizadas respecto de proyectos legislativos .	Total de informes avances mensuales de proyectos legislativos, programas o procesos	Indica los avances realizados mensualmente de proyectos, programas o procesos	Mensual	Informe	12	100%	3,673,843.89
Secretaría de Seguridad	Información Estratégica para la Toma de Decisiones de la Secretaría de Seguridad	Planeación y programación de proyectos realizados de mejora institucional por la Dirección General Jurídica.	Total de proyectos o programas de mejora realizados	Indica los proyectos que se realizan para mejora de la institución a favor de una atención oportuna y eficaz al público	Mensual	Programa	72	100%	131,836.34
Secretaría de Seguridad	Información Estratégica para la Toma de Decisiones de la Secretaría de Seguridad	Representación Legal de la Secretaría de Seguridad realizada dentro del marco jurídico vigente	Total de representaciones legales	Defensa de los intereses Jurídicos de la Secretaría de Seguridad	Mensual	Representación	12	100%	25,271,027.13
Secretaría de Seguridad	Mecanismos y Coordinación para la Seguridad, el Orden y la Paz Pública en el Estado	Implementación de Operativos Estratégicos realizados	Total de operativos estratégicos implementados.	Indica la cantidad de operativos que se implementan para la atención a la ciudadanía	Mensual	Operativo	365	100%	622,398,721.17
Secretaría de Seguridad	Mecanismos y Coordinación para la Seguridad, el Orden y la Paz Pública en el Estado	Estadística de aseguramientos realizados	Total de dosis de estupefacientes aseguradas	Indica la cantidad de dosis de estupefacientes aseguradas	Mensual	Dosis	5179999	47%	9,117,031.60
Secretaría de Seguridad	Mecanismos y Coordinación para la Seguridad, el Orden y la Paz Pública en el Estado	Planes de operación desarrollados y ejecutados.	Total de planes de operación desarrollados y ejecutados	Indica los planes de operación que se desarrollaron y ejecutaron en apoyo a movimientos sociales por parte de la Secretaría de Seguridad	Semestral	Operativo	45	86%	12,706,862.64
Secretaría de Seguridad	Mecanismos y Coordinación para la Seguridad, el Orden y la Paz Pública en el Estado	Rehabilitación y modernización de la infraestructura de seguridad pública, realizada.	Total de servicios integrales de Mantenimiento	Indica los servicios integrales de mantenimiento que se realizaron	Trimestral	Servicio	3	100%	152,486,067.44
Secretaría de Seguridad	Mecanismos y Coordinación para la Seguridad, el Orden y la Paz Pública en el Estado	Equipamiento Policial Entregado.	Total de equipo policial entregado	Total de equipo policial entregado	Anual	Equipo	2400	0%	24,536,046.69

Nombre UR	Programa	Componente	Indicador	Descripción de indicador	Frecuencia medición	Unidad medida	Meta	% avance 3er. trimestre	Ejercicio
Secretaría de Seguridad	Mecanismos y Coordinación para la Seguridad, el Orden y la Paz Pública en el Estado	Atención otorgada a movimientos sociales.	Total de movimientos sociales atendidos	Indica los servicios relacionados a movimientos sociales que realizó la Secretaría de Seguridad	Mensual	Movimiento	1500	116%	99,392,20
Secretaría de Seguridad	Mecanismos y Coordinación para la Seguridad, el Orden y la Paz Pública en el Estado	Acciones implementadas por la estrategia 1000 días por la seguridad ciudadana.	Total de acciones implementadas por la estrategia 1000 días para la seguridad ciudadana.	Indica las acciones realizadas para la estrategia 1000 días para la seguridad ciudadana.	Semestral	Acción	8	100%	94,020,30896
Secretaría de Seguridad	Mecanismos y Coordinación para la Seguridad, el Orden y la Paz Pública en el Estado	Solicitudes atendidas de órganos jurisdiccionales y otras instancias de los tres órdenes de gobierno	Total de Solicitudes de servicio atendidas de Órganos Jurisdiccionales	indica las solicitudes que se atendieron realizadas por órganos jurisdiccionales	Mensual	Solicitud	84	116%	5,218,25672
Secretaría de Seguridad	Mecanismos y Coordinación para la Seguridad, el Orden y la Paz Pública en el Estado	Operativos realizados para la detección de traslado de animales sin guías de transportación.	Total de registros de Plantíos ilegales destruidos	Indica cuantos plantíos ilegales fueron destruidos por la Secretaría de Seguridad	Semestral	Operativo	7	100%	3,225,753.29
Secretaría de Seguridad	Mecanismos y Coordinación para la Seguridad, el Orden y la Paz Pública en el Estado	Estrategias implementadas para el aseguramiento de Armas de Fuego	Total de aseguramientos de armas de fuego	Numero de armas de fuego cortas, largas y especiales aseguradas	Mensual	Estrategia	195	111%	2,048,734.49
Secretaría de Seguridad	Mecanismos y Coordinación para la Seguridad, el Orden y la Paz Pública en el Estado	Personas detenidas por delitos de alto impacto y otras actividades delictivas.	Total de detenidos de alto impacto y otras actividades delictivas	Indica la cantidad de detenidos de alto impacto realizados por parte de la Secretaría de Seguridad	Mensual	Detenido	1500	119%	1,995,536.68
Secretaría de Seguridad	Mecanismos y Coordinación para la Seguridad, el Orden y la Paz Pública en el Estado	Acompañamiento a primer responsable realizado	Total de procesamientos del lugar de intervención, acompañamientos y seguimientos al primer responsable	Indica la cantidad de procesamientos levantados en el lugar de intervención	Trimestral	Procesamiento	375	102%	521,340.63
Secretaría de Seguridad	Operaciones de vigilancia aérea y terrestre	Acciones de vigilancia y patrullaje general, realizados como acción preventiva para la incidencia delictiva	Total de acciones de vigilancia y patrullaje	Recorridos de vigilancia y patrullaje general realizados como acción preventiva en la incidencia delictiva	Mensual	Recorrido de vigilancia	900	146%	33720,149.07

Cifras cierre septiembre preliminares a la cuenta pública

Nombre UR	Programa	Componente	Indicador	Descripción de indicador	Frecuencia medición	Unidad medida	Meta	% avance 3er. trimestre	Ejercido
Secretaría de Seguridad	Operaciones de vigilancia aérea y terrestre	Operaciones aéreas realizadas para la extinción de Incendios	Total de operaciones de extinción de incendios realizados por el escuadrón táctico aéreo	Se cuenta con operativos aéreos destinados al combate de incendios forestales, que son difíciles de combatir por vía terrestre	Trimestral	Operación	40	103%	85,039,17
Secretaría de Seguridad	Operaciones de vigilancia aérea y terrestre	Operaciones tácticas y servicios aéreos realizados para apoyar a diferentes instancias gubernamentales	Total de operaciones de vuelo realizadas en apoyo a diversas dependencias	Operaciones aéreas tácticas y servicios aéreos realizados para apoyar a diferentes instancias gubernamentales	Mensual	Solicitud	350	99%	22,532,677,32
Secretaría de Seguridad	Operaciones de vigilancia aérea y terrestre	Operativos implementados para la recuperación de vehículos con reporte de robo	Total de operativos implementados para la recuperación de vehículos	Existen operativos de vigilancia y patrullaje para atender a la ciudadanía en la recuperación de vehículos robados	Mensual	Vehículo	365	100%	2,920,854,54
Secretaría de Seguridad	Operaciones de vigilancia aérea y terrestre	Operaciones de evaluación aeromédica realizadas para evacuación de personas con problemas de salud	Total de operaciones de evacuación aérea realizadas por el escuadrón táctico aéreo	Existen operaciones aéreas para el apoyo de localización, rescate y evacuación de persona en lugares de difícil acceso	Semestral	Operación	34	100%	1,867,60
Secretaría de Seguridad	Operaciones de vigilancia aérea y terrestre	Operaciones realizadas de búsqueda y rescate de personas.	Total de operaciones de búsqueda y rescate de personas	Se cuenta con personal y equipo necesario para la realización de operaciones de búsqueda y rescate en lugares vía terrestre de difícil acceso	Mensual	Operación	35	108%	1,898,124,95
Secretaría de Seguridad	Profesionalización de los Servidores Públicos	Capacitación Institucional Interna y Externa Realizada	Total de capacitaciones institucionales internas y externas realizadas	Son las capacitaciones institucionales especializadas y académicas ofertadas para las servidoras y servidores públicos de la dependencia.	Trimestral	Capacitación	15	490%	111,045,77

Nombre UR	Programa	Componente	Indicador	Descripción de indicador	Frecuencia medición	Unidad medida	Meta	% avance 3er. trimestre	Ejercicio
Secretaría de Seguridad	Profesionalización de los Servidores Públicos	Evaluaciones de Control de Confianza Aplicadas a Servidores y Servidores Públicos	Total de evaluaciones de control de confianza aplicadas a servidores y servidores públicos	Son las evaluaciones que se aplican al personal operativo (hombres y mujeres) para verificar que su conducta es la adecuada para el puesto que desempeña	Trimestral	Evaluación	600	124%	-
Secretaría de Seguridad	Profesionalización de personal operativo del interior del Estado	Capacitaciones impartidas en la Academia de la Secretaría de Seguridad	Total de participaciones de capacitación, impartidas en la Academia	Indica la cantidad de capacitaciones que se impartieron a través de la Academia de la Secretaría de Seguridad en Formación Inicial y Formación Continua a personal operativo de la Secretaría de Seguridad y del Interior del Estado.	Trimestral	Participante	5164	93%	22,777,778.23
Secretaría de Seguridad	Profesionalización de personal operativo del interior del Estado	Certificados Únicos Policiales expedidos a elementos Operativos de la Secretaría de Seguridad	Total de Certificados Policiales expedidos	Total de Certificados que fueron expedidos al personal operativo de la Secretaría de Seguridad.	Trimestral	Certificado	2850	125%	4,343,807.92
Secretaría de Seguridad	Reinserción de los Adultos y Adolescentes a la Sociedad	Sesiones de hemodialisis otorgadas para las personas privadas de la libertad	Total de Sesiones de Hemodialisis otorgadas a las personas privadas de la libertad	Este indicador mostrará la cantidad de sesiones de hemodialisis otorgadas a personas privadas de la libertad	Trimestral	Sesión	2801	97%	1,576,347.32
Secretaría de Seguridad	Reinserción de los Adultos y Adolescentes a la Sociedad	Centros Penitenciarios acreditados internacionalmente.	531 (2) Total de Centros para acreditación y reacreditación internacional	Este indicador mostrará la cantidad de Centros que se encuentran certificados bajo estándares internacionales, con el fin de otorgar una mejor calidad de vida a las personas internas y condiciones de trabajo al personal del Centro.	Trimestral	Centro penitenciario	1	200%	70,951,338.39

Cifras cierre septiembre preliminares a la cuenta pública

Nombre UR	Programa	Componente	Indicador	Descripción de indicador	Frecuencia medición	Unidad medida	Meta	% avance 3er. trimestre	Ejercicio
Secretaría de Seguridad	Reinserción de los Adultos y Adolescentes a la Sociedad	Personal penitenciario capacitado en formación especializada e institucional.	531 (3)_Total de personal capacitado	531 (3)_ Este indicador mostrará la cantidad de personal penitenciario que ha recibido capacitaciones con el fin de elevar la calidad del servicio que se ofrece, en cualquiera de las áreas para las que trabaje.	Trimestral	Persona Capacitada	1740	159%	704,62796
Secretaría de Seguridad	Reinserción de los Adultos y Adolescentes a la Sociedad	Proyectos de infraestructura y mejora realizados para el desempeño de las funciones	Total de peticiones de proyectos de infraestructura, mantenimiento y equipamiento resueltas	Este indicador mostrara la cantidad de peticiones de infraestructura, mantenimiento y equipamiento resueltas	Trimestral	Petición	439	27%	1,334,883.05
Secretaría de Seguridad	Reinserción de los Adultos y Adolescentes a la Sociedad	Programas de Reinserción Social implementados para las personas internas.	531(1)_ Total de Servicios de Reinserción Social otorgados	531 (1)_ Contribuir a la reinserción social de los adultos y adolescentes mediante la prestación de servicios integrales que atiendan la salud mental y física de los internos.	Trimestral	Servicio	13443929	83%	784,630,278.52

# Eje: Seguridad Ciudadana, Justicia y Estado de Derecho

## Procuración de Justicia

Cifras cierre septiembre preliminares a la cuenta pública

Nombre UR	Programa	Componente	Indicador	Descripción de indicador	Frecuencia medición	Unidad medida	Meta	% avance 3er. trimestre	Ejercido
Consejo de Coordinación para la Implementación del Nuevo Sistema de Justicia Penal para el Estado de Jalisco	Consolidación del Nuevo Sistema de Justicia Penal para el Estado de Jalisco	Operación estandarizada de las instituciones que intervienen en la consolidación del Nuevo Sistema de Justicia Penal con enfoque en DDHH, Perspectiva de Género e Interés Superior de la Niñez.	Total de instituciones operadoras del sistema están fortalecidas para el cumplimiento de las funciones del sistema penal	Resultados de las gestiones con las que se fortalece a los operadores del sistema	Semestral	Evaluación	8	100%	2,514,977.94
Consejo de Coordinación para la Implementación del Nuevo Sistema de Justicia Penal para el Estado de Jalisco	Consolidación del Nuevo Sistema de Justicia Penal para el Estado de Jalisco	Capacitación realizada para profesionalización de operadores del sistema penal, profesionales del derecho penal y sociedad civil	Número de personas y servidores públicos capacitados con enfoque en NNA	Sumatoria de las personas y servidores capacitados en el marco de las acciones de la Subcomisión de Justicia Para Adolescentes.	Semestral	Número absoluto	300	100%	1,235,568.69
Fiscalía Especializada en Materia de Delitos Electorales	Investigar y Perseguir los Delitos Electorales de Orden Estatal	Carpetas de investigación en materia de delitos electorales recibidas.	Porcentaje de Carpetas de investigación instauradas en materia de delitos electorales	Procuración de justicia en materia penal electoral mediante la atención expedita de las carpetas de investigación radicadas.	Trimestral	Carpeta de Investigación	100	100%	2,686,606.67
Fiscalía Especializada en Materia de Delitos Electorales	Investigar y Perseguir los Delitos Electorales de Orden Estatal	Ciudadanos y servidores públicos capacitados en materia de delitos electorales	Total de capacitaciones a la sociedad en materia de Delitos Electorales	Capacitación a los distintos grupos sociales destacando a los grupos vulnerables, autoridades municipales y sociedad civil para evitar la comisión de delitos electorales a través de la capacitación a los distintos grupos sociales	Mensual	Capacitación	24	100%	43,951.91

Nombre UR	Programa	Componente	Indicador	Descripción de indicador	Frecuencia medición	Unidad medida	Meta	% avance 3er. trimestre	Ejercido
Fiscalía Especializada en Materia de Delitos Electorales	Investigar y Perseguir los Delitos Electorales de Orden Estatal	Acciones implementadas para la vinculación, difusión y divulgación en materia de delitos electorales	Total de acciones de vinculación, divulgación y difusión de temas en materia de delitos electorales	Vinculación, Difusión y Divulgación en materia de delitos electorales mediante la implementación de actividades en conjunto con las Instituciones Electorales tanto estatales como federales	Mensual	Acción	24	100%	402,087.48
Fiscalía Especializada en Materia de Delitos Electorales	Investigar y Perseguir los Delitos Electorales de Orden Estatal	Personas pertenecientes a sectores vulnerables fortalecidas y capacitadas para el ejercicio libre y pacífico del voto	Total de foros impartidos en materia del derecho al voto como un derecho humano	Colaborar al libre ejercicio del voto ciudadano.	Mensual	Foro	12	100%	10,000.00
Fiscalía Especializada en Materia de Delitos Electorales	Investigar y Perseguir los Delitos Electorales de Orden Estatal	Mujeres empoderadas y capacitadas para prevenir y erradicar la violencia política de género	Total de foros impartidos en materia de violencia política de género	Fomentar la participación de la mujer en temas político electorales	Mensual	Foro	12	100%	9,135.99
Fiscalía Estatal	Actualización del marco Legal Aplicable a la Fiscalía Estatal	Marco jurídico actualizado, para estar acorde a las legislaciones de los 3 niveles de gobierno.	Total de propuestas de reforma presentadas	Este indicador mide y revisa los diferentes aspectos que requieren una reforma normativa a fin de que se responda a la nueva realidad y necesidades del estado de Jalisco y se presenta la propuesta al Fiscal Estatal para en caso de que éste lo autorice se presente ante la Secretaría General de Gobierno	Trimestral	Propuesta	2	100%	26,812,728.40



Nombre UR	Programa	Componente	Indicador	Descripción de indicador	Frecuencia medición	Unidad medida	Meta	% avance 3er. trimestre	Ejercido
Fiscalía Estatal	Actualización del marco Legal Aplicable a la Fiscalía Estatal	Juicios de Amparo atendidos en contra de la Institución mediante la contestación de Informes Justificados.	Total de Juicios de Amparos Administrativos presentados en contra de la Fiscalía Estatal.	Este indicador mide la integración y seguimiento de los Juicios de Amparos Administrativos recibidos.	Trimestral	Juicio	195	129%	8,052,438.56
Fiscalía Estatal	Actualización del marco Legal Aplicable a la Fiscalía Estatal	Procedimientos Internos de responsabilidad patrimonial resueltos atendiendo las demandas de la ciudadanía.	Total de peticiones de responsabilidad patrimonial del Estado	Este indicador mide la integración y seguimiento del expediente de responsabilidad patrimonial del estado hasta su conclusión.	Trimestral	Petición	5	100%	2,638,991.66
Fiscalía Estatal	Atención Integral a Víctimas del Delito	Operativos preventivos ejecutados por la Unidad de Investigación del Delito de Tortura	Total de Operativos Preventivos	Este indicador mide los operativos preventivos realizados por la Unidad de Investigación del Delito de Tortura	Mensual	Operativo	160	119%	809,020.29
Fiscalía Estatal	Atención Integral a Víctimas del Delito	Seguimiento inmediato otorgado a quejas de los organismos protectores de Derechos Humanos.	Total de solicitudes de organismo protectores de derechos humanos atendidas	Este indicador mide los vínculos establecidos y seguimiento otorgado a los asuntos, propuestas de conciliación y recomendaciones formuladas por la Comisión Nacional o Estatal de Derechos Humanos.	Mensual	Solicitud	8400	90%	10,591,484.87
Fiscalía Estatal	Atención Integral a Víctimas del Delito	Carpetas en investigación aperturadas por el delito de tortura y tratos crueles, inhumanos y degradantes.	Total de Carpetas de Investigación iniciadas en la unidad de Tortura	Este indicador mide las denuncias presentadas por delitos de competencia de la Unidad de Investigación del Delito de Tortura	Mensual	Carpeta de Investigación	240	49%	748,282.47

Cifras cierre septiembre preliminares a la cuenta pública

Nombre UR	Programa	Componente	Indicador	Descripción de indicador	Frecuencia medición	Unidad medida	Meta	% avance 3er. trimestre	Ejercido
Fiscalía Estatal	Atención Integral a Víctimas del Delito	Personas víctimas de delitos canalizadas a dependencias especializadas	Total de víctimas del delito canalizadas a otra institución	Este indicador contribuye a medir la atención integral a las víctimas del delito mediante la canalización a dependencias especializadas para seguimiento	Mensual	Victima	1760	100%	6,119,591.87
Fiscalía Estatal	Atención Integral a Víctimas del Delito	Servicio de traducción brindado a personas de pueblos originarios que se comunican en lenguas maternas y personas que se comunican en lengua de señas mexicana.	Total de personas que solicitaron ser asistidas por un intérprete	Este indicador mide las atenciones ciudadanas brindadas en las oficinas de Audiencia Pública	Mensual	Persona	32	100%	416,346.03
Fiscalía Estatal	Atención Integral a Víctimas del Delito	Atención jurídica, médica, psicológica y de trabajo social brindada a víctimas de delitos	Total de víctimas del delito atendidas mediante apoyo integral	Este indicador contribuye a la atención integral a las víctimas del delito	Mensual	Victima	24000	125%	968,204.07
Fiscalía Estatal	Atención Integral a Víctimas del Delito	Terapia psicológica brindada a personas víctimas de un delito	Total de víctimas atendidas en psicología	Este indicador contribuye a restablecer mental y emocionalmente a las víctimas del delito	Mensual	Victima	5000	96%	99,100.00
Fiscalía Estatal	Atención Integral a Víctimas del Delito	Compromisos implementados por la estrategia mil días por la seguridad ciudadana	Total de personas beneficiadas por los compromisos	Este indicador mide a las personas beneficiadas por la implementación de compromisos establecidos en la estrategia mil días por la seguridad ciudadana en la Fiscalía Especial de Derechos Humanos.	Mensual	Persona	165	51%	1,000.00

Nombre UR	Programa	Componente	Indicador	Descripción de indicador	Frecuencia medición	Unidad medida	Meta	% avance 3er. trimestre	Ejercido
Fiscalía Estatal	Atención Integral a Víctimas del Delito	Apoyo integral otorgado a mujeres, consistente en atención jurídica, médica, psicológica y de trabajo social.	Total de solicitudes de mujeres para apoyo integral	Este indicador contribuye a la atención integral de las mujeres víctimas del delito mediante la atención jurídica, psicológica, psiquiátrica y de trabajo social.	Mensual	Solicitud	16000	147%	148,429.38
Fiscalía Estatal	Atención Integral a Víctimas del Delito	Apoyo integral brindado a niñas, niños y adolescentes víctimas de un delito	Total de niñas, niños y adolescentes atendidos	Este indicador contribuye a la atención integral de las niñas, niños, adolescentes y mujeres víctimas del delito mediante la atención jurídica, psicológica, psiquiátrica y de trabajo social.	Mensual	Niña, niño y adolescente	3700	104%	59,476.59
Fiscalía Estatal	Difusión de Logros y Resultados de la Fiscalía Estatal	Productos informativos elaborados para su difusión a través de los diferentes medios de comunicación a la ciudadanía	Total de productos de comunicación para difusión en medios de comunicación	Este indicador mide el total de los productos de comunicación elaborados: instrumentos informativos que se difunden a través de los medios de comunicación para dar a conocer acciones y logros de la dependencia.	Mensual	Producto	3340	98%	12,000.00
Fiscalía Estatal	Difusión de Logros y Resultados de la Fiscalía Estatal	Notas informativas analizadas en los diferentes medios de comunicación difundidas a la ciudadanía	Total de notas publicadas en medios de comunicación	Este indicador mide el total de notas publicadas en medios de comunicación: información que se publica en los distintos medios de comunicación referente a la dependencia	Mensual	Nota periodística	1306	72%	5,546,284.09

Nombre UR	Programa	Componente	Indicador	Descripción de indicador	Frecuencia medición	Unidad medida	Meta	% avance 3er. trimestre	Ejercido
Fiscalía Estatal	Difusión de Logros y Resultados de la Fiscalía Estatal	Material gráfico y multimedia elaborado para su difusión a la ciudadanía	Total de productos gráficos de comunicación para difusión en medios de comunicación	Este indicador mide el total de material de difusión elaborado: instrumentos informativos que se difunden a la ciudadanía para dar a conocer acciones y logros, así como medidas de prevención de la dependencia.	Mensual	Producto	1445	103%	2,387,302.86
Fiscalía Estatal	Estrategias de Inteligencia para la Investigación, Integración y Persecución de los Delitos	Justicia pronta y expedita realizada para garantizar la reparación del daño a víctimas del delito mediante investigaciones exhaustivas	Total de carpetas de investigación resueltas en procedimiento ordinario	Este indicador mide el total de las carpetas de investigación resueltas en archivo temporal, abstención de investigar, no ejercicio de la acción, criterios de oportunidad y ejercicio de la acción.	Mensual	Carpeta de Investigación	42600	75%	570,399.98
Fiscalía Estatal	Estrategias de Inteligencia para la Investigación, Integración y Persecución de los Delitos	Conflicto resuelto surgido por un delito garantizando el acceso a la justicia	Total de carpetas de investigación remitidas a Métodos alternos y resueltas mediante una forma de terminación anticipada	Este indicador mide el total de averiguaciones previas y carpetas de investigación remitidas a la autoridad competente para propiciar las salidas alternas o la forma de terminación anticipada	Mensual	Carpeta de Investigación	12000	107%	1,000.00
Fiscalía Estatal	Fortalecer el Estado de Derecho y salvaguardar la Integridad Social en la Entidad	Operativos estratégicos implementados por la policía de investigación	Total de operativos estratégicos implementados	Este indicador mide el total de operativos por lo que se elabora la solicitud, esta pasa a validación y finalmente se presta el apoyo	Mensual	Operativo	11000	110%	612,348,337.81

Nombre UR	Programa	Componente	Indicador	Descripción de indicador	Frecuencia medición	Unidad medida	Meta	% avance 3er. trimestre	Ejercido
Fiscalía Estatal	Fortalecer el Estado de Derecho y salvaguardar la Integridad Social en la Entidad	Registros elaborados y apoyos otorgados al ministerio público en la integración de carpetas de investigación	Total de actos de investigación para integración de carpetas y averiguaciones previas	Este indicador mide el total de registros atendidos a petición del ministerio público donde solicita el apoyo para la integración de las carpetas de investigación y la policía realiza las acciones de investigación que integrarán dicha carpeta	Mensual	Acto	858500	105%	-
Fiscalía Estatal	Fortalecer el Estado de Derecho y salvaguardar la Integridad Social en la Entidad	Informe policial homologado registrado en Plataforma México, por parte de la policía de investigación	Total de Informes policiales Homologados elaborados	Este indicador mide el total de informes policiales homologados elaborados de hechos probablemente delictivos por lo que el personal operativo lo realiza para ser capturado en Plataforma México	Mensual	Informe	5834	104%	1,000.00
Fiscalía Estatal	Fortalecer el Estado de Derecho y salvaguardar la Integridad Social en la Entidad	Análisis de Inteligencia Táctica y Operacional	Total de análisis de inteligencia táctica y operacional solicitados	Este indicador mide el total de análisis de inteligencia táctica y operacional se solicita la información estadística se organiza, sistematiza y procesa para obtener el análisis	Mensual	Análisis	312	106%	12,000.00
Fiscalía Estatal	Fortalecer el Estado de Derecho y salvaguardar la Integridad Social en la Entidad	Mandamientos judiciales cumplimentados emitidos por la autoridad competente	Total de mandamientos Judiciales realizados	Este indicador mide el total de mandamientos judiciales concretados a petición del juez quien emite el mandamiento judicial para la cumplimiento de la orden de aprehensión por lo que el personal operativo la ejecuta.	Mensual	Mandato judicial	3420	100%	31,184.39

Cifras cierre septiembre preliminares a la cuenta pública

Nombre UR	Programa	Componente	Indicador	Descripción de indicador	Frecuencia medición	Unidad medida	Meta	% avance 3er. trimestre	Ejercido
Fiscalía Estatal	Fortalecer el Estado de Derecho y salvaguardar la Integridad Social en la Entidad	Registro de personas detenidas realizado por la Policía de Investigación de manera inmediata en base de datos nacional	Total de registros inmediatos de detenidos capturados en Plataforma Nacional	Este indicador refleja la captura inmediata de personas que fueron detenidas por personal de la policía de investigación, en la Plataforma Digital denominada Registro Nacional de Detenciones	Mensual	Registro	3228	101%	1,000.00
Fiscalía Estatal	Fortalecer el Estado de Derecho y salvaguardar la Integridad Social en la Entidad	Custodia y traslado efectuados a Centros de Reinserción Social y nosocomios	Total de traslados y custodias de detenidos en nosocomios	Este indicador mide el total de custodias y traslados de personas detenidas, por lo que se recibe la solicitud del apoyo de los centros de reinserción o del agente del ministerio público para el traslado del detenido solicitud que ejecuta el personal operativo	Mensual	Traslado	10980	97%	1,000.00
Fiscalía Estatal	Fortalecer el Estado de Derecho y salvaguardar la Integridad Social en la Entidad	Personas relacionadas con un hecho delictivo detenidas en flagrancia y/o por orden del Ministerio Público	Total de personas detenidas en Flagrancia	Este indicador mide el total de personas detenidas por lo que se exige una relación entre el delito mismo y la persona del autor, junto con la necesidad de urgencia en la detención, es decir, que el aprehensor se vea forzado a intervenir efectuando la detención, con la doble finalidad de poner término a la situación ilícita existente, impidiendo en lo posible la propagación del daño	Mensual	Persona	732	101%	-

Nombre UR	Programa	Componente	Indicador	Descripción de indicador	Frecuencia medición	Unidad medida	Meta	% avance 3er. trimestre	Ejercido
Fiscalía Estatal	Fortalecer el Modelo Estratégico de Persecución Penal	Colaboraciones solicitadas y/o realizadas al interior de la República Mexicana	Total de colaboraciones solicitadas y/o realizadas	Este indicador mide las colaboraciones realizadas y/o solicitadas a los diversos estados de la republica mexicana	Mensual	Colaboración	1258	96%	2,262,226.54
Fiscalía Estatal	Fortalecer el Modelo Estratégico de Persecución Penal	Indagatorias resueltas del sistema tradicional por el Ministerio Público	Total de Determinaciones de Averiguaciones Previas	Este indicador mide el total averiguaciones previas determinadas en Integración de los asuntos del Sistema Tradicional	Mensual	Averiguación previa	54	100%	-
Fiscalía Estatal	Fortalecer el Modelo Estratégico de Persecución Penal	Carpetas de investigación judicializadas ante un Juez de Control	Total de carpetas de Investigación Judicializadas que son de competencia	"Este indicador mide el total de Carpetas de Investigación de competencia de la Fiscalía Ejecutiva de Investigación Criminal, que son judicializadas, ante un Juez de Control ,	Mensual	Carpeta de Investigación	4,412	101%	96,551,974.12
Fiscalía Estatal	Fortalecer el Modelo Estratégico de Persecución Penal	Carpetas de investigación iniciadas por delitos de competencia de la Fiscalía Ejecutiva de Investigación Criminal	Total de Carpetas de Investigación iniciadas en la Fiscalía Ejecutiva	Este indicador mide las denuncias presentadas por delitos de competencia de las Unidades de Investigación de la Fiscalía Ejecutiva de Investigación Criminal	Mensual	Carpeta de Investigación	41543	101%	1,000.00
Fiscalía Estatal	Fortalecer el Modelo Estratégico de Persecución Penal	Solicitudes de información realizadas a las compañías telefónicas	Total de solicitudes realizadas a las concesionarias telefónicas	Este indicador mide las solicitudes que realiza el Agente del Ministerio Público a las concesionarias de telefonía de los datos conservados de las líneas telefónicas	Mensual	Solicitud	374	102%	1,000.00

Cifras cierre septiembre preliminares a la cuenta pública

Nombre UR	Programa	Componente	Indicador	Descripción de indicador	Frecuencia medición	Unidad medida	Meta	% avance 3er. trimestre	Ejercido
Fiscalía Estatal	Fortalecer el Modelo Estratégico de Persecución Penal	Carpetas de investigación enviadas al archivo temporal por no tener elementos suficientes para su integración	Total de Carpetas de Investigación enviadas al archivo temporal	Este indicador mide las carpetas de investigación en las que el Agente del Ministerio Público determina que se carece de datos suficientes para su integración y judicialización	Mensual	Carpeta de Investigación	47927	103%	1,000.00
Fiscalía Estatal	Fortalecer el Modelo Estratégico de Persecución Penal	Órdenes de aprehensión solicitadas al órgano jurisdiccional por los delitos de competencia.	Total de órdenes de aprehensión	Este indicador mide las órdenes de aprehensión solicitadas al Juez de Control a los Agentes del Ministerio Público de las Unidades que integran la Fiscalía Ejecutiva de Investigación Criminal	Mensual	Orden	2779	109%	1,000.00
Fiscalía Estatal	Fortalecer el Modelo Estratégico de Persecución Penal	Medidas de protección dictadas en favor de las víctimas	Total de medidas de protección en favor de víctimas	Este indicador consiste en dictar medidas de protección en favor de las víctimas para garantizar su protección, seguridad e integridad	Mensual	Medida	945	109%	12,459.25
Fiscalía Estatal	Fortalecer el Modelo Estratégico de Persecución Penal	Mando y conducción atendidos del Ministerio Público al primer responsable de las víctimas	Total de Carpetas de Investigación con mando y conducción	Este indicador mide la debida atención inmediata, en el lugar de los hechos, a los ofendidos o Víctimas del delito, haciendo valer en el acto sus derechos y garantías dando inicio a la Carpeta de Investigación.	Mensual	Carpeta de Investigación	14264	99%	6,374.97
Fiscalía Estatal	Fortalecer el Modelo Estratégico de Persecución Penal	Operativos ejecutados como actos de investigación y acciones para combatir los delitos	Total de operativos programados y ejecutados	Al realizar la integración de la carpeta de investigación, se realiza la planeación para llevar a cabo la investigación de los puntos de conflicto	Mensual	Operativo	4348	101%	-



Nombre UR	Programa	Componente	Indicador	Descripción de indicador	Frecuencia medición	Unidad medida	Meta	% avance 3er. trimestre	Ejercicio
Fiscalía Estatal	Fortalecer la Atención Temprana y la Investigación Especializada de Delitos de la Fiscalía Estatal	Carpetas de investigación resultados anticipadamente por el Ministerio Público.	Total de carpetas de Investigación Resueltas anticipadamente	Este indicador mide el total de carpetas de Investigación en sus diferentes formas de resolución por no cumplir con los requisitos de ley para ser judicializables	Mensual	Carpeta de Investigación	13516	104%	5,083,839,26
Fiscalía Estatal	Fortalecer la Atención Temprana y la Investigación Especializada de Delitos de la Fiscalía Estatal	Carpetas de investigación con o sin detenido judicializadas por un Juez de control.	Total de carpetas de Investigación con o sin detenido judicializadas	Este indicador mide el total de carpetas de Investigación Judicializadas	Mensual	Carpeta de Investigación	1975	92%	54,287,733,62
Fiscalía Estatal	Fortalecer la Atención Temprana y la Investigación Especializada de Delitos de la Fiscalía Estatal	Carpetas de investigación iniciadas por el ministerio público, donde se presume la comisión de un delito, ya sea en forma presencial o por escrito.	Total de denuncias presentadas ante el ministerio público y oficialía	Este indicador inicia y/o recaba la noticia criminal por parte del ciudadano en donde tomó conocimiento el Agente del Ministerio Público	Mensual	Denuncia	34773	108%	29,451,694,50
Fiscalía Estatal	Fortalecer la Atención Temprana y la Investigación Especializada de Delitos de la Fiscalía Estatal	Carpetas de investigación no judicializables resueltas a través de la Agencia Digital.	Total de Carpetas de Investigación no judicializables en la Agencia Digital	Este indicador contabiliza las denuncias no judicializables que se inician en el Sistema Integral de Información Informática	Mensual	Carpeta de Investigación	19815	116%	9,062,814,30
Fiscalía Estatal	Fortalecer la Atención Temprana y la Investigación Especializada de Delitos de la Fiscalía Estatal	Carpetas de investigación iniciadas y/o recibidas en la Dirección de Delitos Varios	Total de carpetas de investigación iniciadas y/o recibidas en la Unidad de Delitos Varios	Este indicador mide las carpetas de investigación iniciadas y/o recibidas de las diferentes áreas de la Fiscalía del Estado por los delitos de Violencia Familiar, Crueldad Animal, Responsabilidad Médica y Privación Ilegal de la Libertad	Mensual	Carpeta de Investigación	1608	92%	16,624,298,23

Nombre UR	Programa	Componente	Indicador	Descripción de indicador	Frecuencia medición	Unidad medida	Meta	% avance 3er. trimestre	Ejercido
Fiscalía Estatal	Fortalecer la Atención Temprana y la Investigación Especializada de Delitos de la Fiscalía Estatal	Atención de las denuncias hechas en línea por los usuarios.	Total de denuncias recibidas en línea	Este indicador contabiliza las denuncias recibidas vía electrónica que conoce la autoridad	Mensual	Denuncia	84870	104%	6,548,948.32
Fiscalía Estatal	Fortalecer la Atención Temprana y la Investigación Especializada de Delitos de la Fiscalía Estatal	Mando y conducción con o sin detenido otorgado por el ministerio público al primer responsable	Total de Carpetas de Investigación realizadas con mando y conducción con y sin detenido	Este indicador mide la cantidad de denuncias con atención inmediata, en el lugar de los hechos a los ofendidos o víctimas del delito, haciendo valer en el acto sus derechos y garantías dando inicio a la Carpeta de Investigación.	Mensual	Carpeta de Investigación	710	104%	33,756,103.22
Fiscalía Estatal	Fortalecer la Atención Temprana y la Investigación Especializada de Delitos de la Fiscalía Estatal	Medidas de protección otorgadas por el ministerio público a las víctimas del delito	Total de medidas de protección otorgadas a las víctimas de un delito	Este indicador mide las medidas de protección dictadas en favor de las víctimas	Mensual	Medida	21870	106%	2,982,130.80
Fiscalía Estatal	Fortalecer la Atención Temprana y la Investigación Especializada de Delitos de la Fiscalía Estatal	Carpetas de investigación remitidas a mecanismos alternos en solución de conflictos	Total de carpetas de Investigación remitidas a Mecanismos Alternos	Este indicador mide las Carpetas de investigación remitidas a la Dirección de Mecanismos Alternos en Solución de Conflictos debido a que las partes deciden llegar a un acuerdo reparatorio	Mensual	Carpeta de Investigación	5111	100%	1,000.00
Fiscalía Estatal	Fortalecimiento de la Fiscalía Regional en la Procuración de Justicia	Estrategias elaboradas para combatir los delitos en el interior del estado	Total de reuniones de planeación operativa	Este indicador mide el acercamiento de la autoridad Ministerial hacia la ciudadanía a efecto de atender sus peticiones.	Mensual	Reunión	48	133%	25,441,146.45

Nombre UR	Programa	Componente	Indicador	Descripción de indicador	Frecuencia medición	Unidad medida	Meta	% avance 3er. trimestre	Ejercido
Fiscalía Estatal	Fortalecimiento de la Fiscalía Regional en la Procuración de Justicia	Estrategias implementadas en investigación de delitos utilizando protocolos, técnicas y herramientas, contribuyendo a procurar justicia.	Total de mesas de trabajo con autoridades municipales y federales	Este indicador refleja las estrategias implementadas de manera coordinada con los diferentes niveles y poderes de gobierno, derivadas de las necesidades de las regiones del interior del Estado, para prevenir, investigar y perseguir delitos	Mensual	Reunión	144	100%	-
Fiscalía Estatal	Fortalecimiento de la Fiscalía Regional en la Procuración de Justicia	Personal capacitado y sensible en derechos humanos, garantizando el respeto a víctimas del delito	Total de servidores públicos capacitados en respeto irrestricto a los Derechos Humanos	Este indicador determina el total del personal con las herramientas apropiadas en materia de respeto a los derechos humanos	Trimestral	Servidor Público	120	100%	1,000.00
Fiscalía Estatal	Fortalecimiento de la Fiscalía Regional en la Procuración de Justicia	Peritajes solicitados para lograr investigaciones científicas eficientes, priorizando el respeto a los derechos humanos.	Total de solicitudes para la elaboración de peritajes	Este indicador mide el total de solicitudes para la elaboración de peritajes realizados	Mensual	Solicitud	24000	100%	1,000.00
Fiscalía Estatal	Fortalecimiento de la Fiscalía Regional en la Procuración de Justicia	Personal empoderado en igualdad de género, capacitados para conducir la investigación con perspectiva de género	Total de servidores públicos capacitados en igualdad de género	Este indicador cuantifica el total de mujeres y hombre capacitados en temas de igual de género	Trimestral	Servidor Público	120	100%	1,000.00
Fiscalía Estatal	Fortalecimiento de la Procuración de Justicia, Humanitaria, Prompta, Expedita con Estricto Apego a la Ley	Atención y calidad garantizada de los servicios brindados por la Fiscalía Regional	Total de usuarios beneficiados en atención de calidad.	Este indicador evalúa la mejora en la calidad de la atención de los usuarios, priorizando el respeto a los derechos humanos y la disminución de los tiempos de espera.	Mensual	Usuario	228000	100%	198,903,259.58

Cifras cierre septiembre preliminares a la cuenta pública

Nombre UR	Programa	Componente	Indicador	Descripción de indicador	Frecuencia medición	Unidad medida	Meta	% avance 3er. trimestre	Ejercido
Fiscalía Estatal	Fortalecimiento de la Procuración de Justicia, Humanitaria, Prompta, Expedita con Estricto Apego a la Ley	Atención inmediata, eficiente, profesional e imparcial brindada por servidores públicos libres de estereotipos y discriminación	Total de atenciones que contribuyen al ejercicio de un derecho	Este indicador evalúa la erradicación de todas las formas de discriminación, otorgando a la ciudadanía servicios que le permitan acceder al pleno ejercicio de sus derechos, desde el inicio de la investigación.	Mensual	Atención	72000	100%	1,000,000
Fiscalía Estatal	Fortalecimiento de las Investigaciones de índole Patrimonial en la Procuración de Justicia en el Estado	Carpetas de Investigación Judicializadas en el área de Litigación y Seguimiento.	Total de carpetas de investigación judicializadas y vinculadas.	Este indicador mide el total de vinculaciones a proceso por persona, acusaciones por escrito y con sentencia condenatoria.	Mensual	Carpeta de Investigación	210	106%	25,543,454.02
Fiscalía Estatal	Fortalecimiento de las Investigaciones de índole Patrimonial en la Procuración de Justicia en el Estado	Análisis de información realizado para detectar posibles operaciones con Recursos de Procedencia Ilícita.	Total de documentos emitidos por el análisis de información.	Este indicador mide el número de documentos emitidos por el análisis de información que contenga posibles Operaciones con Recursos de Procedencia Ilícita	Trimestral	Documento	10	100%	8,976,427.52
Fiscalía Estatal	Fortalecimiento de las Investigaciones de índole Patrimonial en la Procuración de Justicia en el Estado	Carpetas de Investigación de patrimoniales judicializadas ante un juez de control	Total de carpetas de Investigación Judicializadas con o sin detenido	Este indicador mide los asuntos del sistema tradicional determinados, de la Dirección General de Delitos Patrimoniales y Financieros	Mensual	Carpeta de Investigación	1582	113%	6,209,085.37

Nombre UR	Programa	Componente	Indicador	Descripción de indicador	Frecuencia medición	Unidad medida	Meta	% avance 3er. trimestre	Ejercido
Fiscalía Estatal	Fortalecimiento de las Investigaciones de índole Patrimonial en la Procuración de Justicia en el Estado	Exhortos y colaboraciones de patrimoniales cumplimentados a petición de Fiscalías del Interior de la República	Total de colaboraciones y exhortos recibidos y cumplimentados	Este indicador recibe peticiones de otras autoridades para la debida atención inmediata, en el lugar de los hechos, a los ofendidos o víctimas del delito, haciendo valer en el acto sus derechos y garantías dando inicio a la Carpeta de Investigación	Mensual	Colaboración	1890	110%	-
Fiscalía Estatal	Fortalecimiento de las Investigaciones de índole Patrimonial en la Procuración de Justicia en el Estado	Capacitación especializada impartida al personal de la Dirección General en temas de delitos patrimoniales y financieros	Total de cursos de capacitación en delitos patrimoniales y financieros	Este indicador consiste en la impartición de cursos especializados en materia de Delitos Patrimoniales y Financieros para evitar la impunidad y combatir los delitos de su competencia.	Trimestral	Capacitación	13	90%	-
Fiscalía Estatal	Fortalecimiento en la Investigación y Persecución de Delitos contra Mujeres, Niños, Niños y Adolescentes	Medidas de protección otorgadas en favor de las víctimas indirectas y/o testigos en Trata de Personas	Total medidas de protección que se otorgaron en favor de víctimas indirectas	"Este indicador mide las medidas de protección que son dictadas en favor de las víctimas	Trimestral	Medida	16	75%	9,750,490.11
Fiscalía Estatal	Fortalecimiento en la Investigación y Persecución de Delitos contra Mujeres, Niños, Niños y Adolescentes	Denuncias recabadas y recibidas por el Ministerio Público en el área de Adolescentes.	Total de carpetas de investigación iniciadas en unidad de Adolescentes.	"Este indicador mide las carpetas de investigación iniciadas en la unidad de adolescentes, con la debida atención del Ministerio Público ante el Ciudadano	Trimestral	Carpeta de Investigación	1244	117%	6,301,730.08

Nombre UR	Programa	Componente	Indicador	Descripción de indicador	Frecuencia medición	Unidad medida	Meta	% avance 3er. trimestre	Ejercido
Fiscalía Estatal	Fortalecimiento en la Investigación y Persecución de Delitos contra Mujeres, Niños y Adolescentes	Elementos de análisis contextuales realizados con enfoque diferenciado y perspectiva de género.	Total de elementos de análisis contextuales realizados.	"Este indicador mide todos los elementos realizados de análisis contextuales, con enfoque diferenciado y perspectiva de género, para la creación de política pública y el fortalecimiento de la investigación ministerial."	Semestral	Elemento	600	494%	8,451,549.12
Fiscalía Estatal	Fortalecimiento en la Investigación y Persecución de Delitos contra Mujeres, Niños y Adolescentes	Mecanismos implementados para dar respuesta a la declaratoria de Violencia contra las Mujeres (AVGM).	Total de mecanismos implementados para dar respuesta a la declaratoria de violencia contra las mujeres a través de carpetas judicializadas.	Este indicador mide los mecanismos implementados para dar respuesta a la declaratoria de violencia contra las mujeres (AVGM).	Trimestral	Carpeta de Investigación	1639	122%	-
Fiscalía Estatal	Fortalecimiento en la Investigación y Persecución de Delitos contra Mujeres, Niños y Adolescentes	Carpetas de Investigación Judicializadas por el delito de feminicidio o muerte violenta de mujeres.	Total de carpetas de investigación judicializadas por feminicidio o muerte violenta.	Este indicador mide las carpetas de investigación judicializadas por el delito de feminicidio y muerte violenta de mujer.	Trimestral	Carpeta de Investigación	36	130%	15,158,895.34
Fiscalía Estatal	Fortalecimiento en la Investigación y Persecución de Delitos contra Mujeres, Niños y Adolescentes	Mecanismos implementados para la atención de violencia de género contra las mujeres, adolescentes y niñas por razón de género.	Total de Mecanismos implementados para la atención de violencia de género, a través de carpetas judicializadas	Este indicador mide los mecanismos implementados para la atención de violencia de género contra las mujeres, adolescentes y niñas, a través de carpetas judicializadas.	Mensual	Carpeta de Investigación	36	138%	-
Fiscalía Estatal	Fortalecimiento en la Investigación y Persecución de Delitos contra Mujeres, Niños y Adolescentes	Medidas de protección otorgadas a las mujeres víctimas de violencia.	Total medidas de protección otorgadas a mujeres víctimas de violencia	Este indicador mide las medidas de protección dictadas en favor de las mujeres por cuestión de género	Trimestral	Medida	21606	121%	32,096,178.06

Nombre UR	Programa	Componente	Indicador	Descripción de indicador	Frecuencia medición	Unidad medida	Meta	% avance 3er. trimestre	Ejercido
Fiscalía Estatal	Fortalecimiento en la Investigación y Persecución de Delitos contra Mujeres, Niñas, Niños y Adolescentes	Resguardo otorgado a Niñas, Niños y Adolescentes para su cuidado y protección	Total de niñas, niños y adolescentes resguardados	"Este indicador mide las Niñas, niños y adolescentes víctimas de un delito derivados por alguna autoridad para ser resguardados."	Trimestral	Niña, niño y adolescente	1093	103%	5,384,923.34
Fiscalía Estatal	Fortalecimiento en la Investigación y Persecución de Delitos contra Mujeres, Niños, Niños y Adolescentes	Protección garantizada a niñas, niños y adolescentes víctimas de delitos.	Total de medidas de protección otorgadas a niñas, niños y adolescentes	"Este indicador mide las medidas de protección en favor de las niñas, niños y adolescentes víctimas de una delito."	Trimestral	Medida	3040	101%	5,194,227.08
Fiscalía Estatal	Fortalecimiento en la Investigación y Persecución de Delitos contra Mujeres, Niños, Niños y Adolescentes	Investigaciones de Campo realizadas por personal de Trabajo Social	Total de investigaciones de campo realizadas por trabajo social	"Este indicador mide las investigaciones de campo realizadas por el área de Trabajo Social como los estudios Socioeconómicos, entrevistas con colaterales, investigación de factores de riesgo, teniendo como finalidad aportar datos sobre el entorno familiar y socioeconómico donde se desenvuelven niñas, niños y adolescentes víctimas del delito"	Trimestral	Investigación	7545	149%	730,548.76
Fiscalía Estatal	Fortalecimiento en la Procuración de Justicia, con la Elaboración de Productos Inteligentes	Estudios especializados y contextuales contribuidos a una mejor toma de decisiones respecto a delitos que afectan derechos humanos.	Total de Productos mensuales contribuidos sobre factores de riesgo y vulnerabilidad social.	Este indicador informa los factores de riesgo, la vulnerabilidad social y las demarcaciones que presentan por sus factores, una necesidad de intervención.	Mensual	Producto	588	100%	1,000.00

Cifras cierre septiembre preliminares a la cuenta pública

Nombre UR	Programa	Componente	Indicador	Descripción de indicador	Frecuencia medición	Unidad medida	Meta	% avance 3er. trimestre	Ejercido
Fiscalía Estatal	Fortalecimiento en la Procuración de Justicia, con la Elaboración de Productos Inteligentes	Información en materia de delitos tecnológicos entregada a solicitud expresa de los ministerios públicos, fiscalías y policía investigadora.	Total de Requerimientos de información de delitos tecnológicos respondidos.	Este indicador representa las colaboraciones generadas por parte de las diversas áreas de Fiscalía Estatal que solicitan el apoyo para la integración de información vinculada a delitos que tienen relación con el uso de las tecnologías de información, mediante una Carpeta de Investigación o Averiguación Previa.	Mensual	Requerimiento	1250	141%	1,573,348.08
Fiscalía Estatal	Fortalecimiento en la Procuración de Justicia, con la Elaboración de Productos Inteligentes	Análisis de Información de incidencia delictiva entregados al ministerio público y/o autoridades competentes	Total de Análisis de Investigación de incidencia delictiva mensual elaborados	Este indicador mide el análisis de información delictiva con los criterios solicitados por las diversas instancias de gobierno (Federal, Estatal y Municipal) para contribuir en los procesos de investigación.	Mensual	Análisis	24	100%	463,257.60
Fiscalía Estatal	Fortalecimiento en la Procuración de Justicia, con la Elaboración de Productos Inteligentes	Productos en materia legislativa entregados a lo altos mandos de la dependencia.	Total de productos legislativos elaborados en la Fiscalía del Estado.	Este indicador informa y propone reformas a leyes y/o reglamentos en materia de procuración y administración de justicia.	Bimestral	Producto	6	125%	1,596.00



Nombre UR	Programa	Componente	Indicador	Descripción de indicador	Frecuencia medición	Unidad medida	Meta	% avance 3er. trimestre	Ejercicio
Fiscalía Estatal	Fortalecimiento en la Procuración de Justicia, con la Elaboración de Productos Inteligentes	Fichas de identificación de personas entregadas al ministerio público y/o autoridades competentes	Total de Fichas de identificación de personas mensuales elaboradas	Total de Fichas de identificación de personas mensuales elaboradas	Este indicador mide el total de fichas de identificación e investigación dirigidas a las agencias del ministerio público, policía investigadora y autoridades judiciales	Mensual	Ficha	3900	100%
Fiscalía Estatal	Fortalecimiento en la Procuración de Justicia, con la Elaboración de Productos Inteligentes	Productos de información estadística, geográfica y de evaluación en materia de seguridad entregados a las distintas autoridades	Total de Productos estadísticos generados y entregados a autoridades de seguridad.	Este indicador mide la problemática en materia de seguridad pública, de acuerdo al comportamiento de los diferentes delitos (alto impacto y bajo impacto), así como el resultado de la aplicación de estrategias para su disminución.	Mensual	Producto	3466	99%	1,464,647.01
Fiscalía Estatal	Fortalecimiento en la Procuración de Justicia, con la Elaboración de Productos Inteligentes	Productos de información estadística de incidencia delictiva entregados a las autoridades federales.	Total de Productos estadísticos generados y entregados al Centro Nacional de Información.	Este indicador publica la estadísticas en materia de seguridad pública, de acuerdo al Secretario Ejecutivo del Sistema Nacional de Seguridad Pública.	Mensual	Producto	101	100%	1,000.00
Fiscalía Estatal	Fortalecimiento en la Procuración de Justicia, con la Elaboración de Productos Inteligentes	Capacitaciones realizadas para actores involucrados en la implementación de estrategias de prevención social de las violencias y la delincuencia	Total de productos criminológicos elaborados en la Fiscalía del Estado.	Este indicador informa sobre los factores que influyen en la comisión de conductas criminales	Mensual	Producto	120	78%	991,666.35

Nombre UR	Programa	Componente	Indicador	Descripción de indicador	Frecuencia medición	Unidad medida	Meta	% avance 3er. trimestre	Ejercido
Fiscalía Estatal	Fortalecimiento de la Procuración de Justicia, con la Elaboración de Productos Inteligentes	Mecanismos de coordinación y capacitación realizadas, en la implementación de estrategias de prevención social de las violencias y la delincuencia.	Total de Productos mensuales enfocados en mecanismos de formación y capacitación.	Este indicador informa sobre los mecanismos de formación y capacitación realizados para actores públicos y privados involucrados en la implementación de estrategias de prevención social de las violencias y la delincuencia.	Mensual	Producto	165	100%	-
Fiscalía Estatal	Fortalecimiento de la Procuración de Justicia, con la Elaboración de Productos Inteligentes	Estrategias orientadas a fortalecer las acciones preventivas, cultura de paz y legalidad.	Total de Productos mensuales elaborados sobre estrategias preventivas.	Este indicador informa sobre la elaboración de estrategias y material infográfico orientado a fortalecer las acciones preventivas, cultura de paz y legalidad.	Mensual	Producto	218	100%	-
Fiscalía Estatal	Fortalecimiento Institucional de la Fiscalía Estatal	Servicio integral administrado y optimizado en los bienes muebles e inmuebles de la institución	Total de servicios integrales de Mantenimiento de la Fiscalía Estatal	Mide la mejora de los inmuebles con el fin de brindar una mejor atención ciudadana y a su vez cumplir con las exigencias que las diferentes áreas tienen para crecimiento de las mismas	Semestral	Servicio	1381	103%	140,856,214.56
Fiscalía Estatal	Fortalecimiento Institucional de la Fiscalía Estatal	Capacitación integral otorgada al personal Administrativo	Total de personas con capacitación especializada y la debida administración de los recursos.	Este indicador consiste en cubrir los requerimientos de capacitación especializada de cada una de las áreas que integra la Fiscalía Estatal	Trimestral	Persona	1975	117%	67,259,751.94

Nombre UR	Programa	Componente	Indicador	Descripción de indicador	Frecuencia medición	Unidad medida	Meta	% avance 3er. trimestre	Ejercido
Fiscalía Estatal	Fortalecimiento Institucional de la Fiscalía Estatal	Implementación de Tecnología de información desarrollada para el óptimo funcionamiento de la Fiscalía del Estado	Total de servicios a sistemas mejorados o desarrollados	Este indicador mide la mejora en la operación de los sistemas instalados o la programación de nuevos sistemas	Trimestral	Servicio	12	100%	22,391,187.64
Fiscalía Estatal	Fortalecimiento Institucional de la Fiscalía Estatal	Solicitudes de reembolso atendidas por fondo revolvente y aplicación de arqueo	Total de trámites de reembolso ante la Secretaría de la Hacienda Pública	Este indicador mide el trámite de reembolso ante la Secretaría de la Hacienda Pública.	Mensual	Trámite	1000	121%	63,700,839.66
Fiscalía Estatal	Fortalecimiento Institucional de la Fiscalía Estatal	Becas otorgadas para Policía Investigador y Agente del Ministerio Público que cursan la formación inicial	Total de becas en Formación Inicial para Policía Investigador y Ministerio Público	Este indicador presenta el total de Policía Investigador y Ministerio Público beneficiados con una beca que están en formación inicial	Trimestral	Beca	90	64%	17,036,655.24
Fiscalía Estatal	Garantizar la Legalidad en Atención, Seguimiento y Conclusión de Procesos Penales Competencia de la Fiscalía	Conclusiones y acusaciones presentadas ante el órgano jurisdiccional como parte de la actuación del Agente del Ministerio Público que concluyen en sentencia condenatoria.	Total de Acusaciones y Conclusiones Elaboradas que concluyen en sentencia condenatoria.	Este indicador mide el número de acusaciones y conclusiones que son elaboradas por personal del Juzgado	Trimestral	Conclusión	2500	98%	33,835,866.46
Fiscalía Estatal	Garantizar la Legalidad en Atención, Seguimiento y Conclusión de Procesos Penales Competencia de la Fiscalía	Mandamientos judiciales cumplimentados como parte de la instrucción por un juez	Total de mandamientos judiciales Cumplimentados	Este indicador mide los mandatos judiciales cumplimentados: A) Aprehenisiones, B) Reaprehensiones, C) Comparecencias, D) Cateos, E) Retenciones y, F) Presentaciones. Nota: de la A a las D, adultos, de la E a la F, menores.	Trimestral	Mandato judicial	3000	100%	7,295,074.53

Cifras cierre septiembre preliminares a la cuenta pública

Nombre UR	Programa	Componente	Indicador	Descripción de indicador	Frecuencia medición	Unidad medida	Meta	% avance 3er. trimestre	Ejercido
Fiscalía Estatal	Garantizar la Legalidad en Atención, Seguimiento y Conclusión de Procesos Penales Competencia de la Fiscalía	Audiencias desahogadas por el Ministerio Público para exponer sus argumentos ante un juez o tribunal	Total de audiencias desahogadas	Este indicador mide el número de Audiencias desahogadas	Trimestral	Audiencia	3000	120%	21,334,903.31
Fiscalía Estatal	Garantizar la Legalidad en Atención, Seguimiento y Conclusión de Procesos Penales Competencia de la Fiscalía	Amparos directos e indirectos recibidos para tutelar y garantizar los derechos constitucionales de los ciudadanos	Total de amparos sustanciados	Este indicador mide el número de Audiencias incidentales y Constitucionales desahogadas	Trimestral	Amparo	1500	106%	6,847,535.98
Fiscalía Estatal	Implementar el sistema Institucional de Archivo de la Fiscalía Estatal.	Archivo de la Fiscalía Estatal estructurado y sistematizado en cumplimiento a la Ley de Archivos del Estado de Jalisco y sus Municipios	Total de acciones realizadas para implementación Sistema de Archivos	Este indicador mide las acciones y estrategias para la estructuración y operación del Sistema Institucional de archivos de la Fiscalía Estatal	Semestral	Acción	2	100%	3,279,245.38
Fiscalía Estatal	Implementar el sistema Institucional de Archivo de la Fiscalía Estatal.	Buenas prácticas nacionales e internacionales en materia de archivos implementadas en la Fiscalía Estatal	Total de minutas realizadas resultado de las reuniones de trabajo.	Este indicador mide la implementación de los criterios que tienden a homogeneizar la administración, expedición, reproducción, conservación, restauración y baja de los documentos públicos, emitidos por el Sistema Estatal de Archivos	Semestral	Minuta	8	100%	1,000.00

Nombre UR	Programa	Componente	Indicador	Descripción de indicador	Frecuencia medición	Unidad medida	Meta	% avance 3er. trimestre	Ejercido
Fiscalía Estatal	Implementar el sistema Institucional de Archivo de la Fiscalía Estatal.	Campañas de Promoción realizadas sobre la organización y conservación del Archivo de la Fiscalía Estatal	Total de spots o comunicados de difusión realizados	Este indicador mide las campañas de difusión de información sobre la importancia de la aplicación y observancia de la ley en materia de archivos considerando a éstos como fuente de información esencial y como parte de la memoria colectiva	Trimestral	Campaña	4	100%	-
Fiscalía Estatal	Investigación de Delitos Cometidos por Servidores Públicos y Notarios Públicos	Visitas de inspección realizadas a las agencias de la Fiscalía Estatal de zona metropolitana y al interior del Estado	Total de actas de visitas de supervisión en zona metropolitana e interior del Estado	Este indicador mide las visitas de inspección y supervisión a las agencias del ministerio público de la Fiscalía Estatal	Mensual	Acta	306	112%	3726,040,42
Fiscalía Estatal	Investigación de Delitos Cometidos por Servidores Públicos y Notarios Públicos	Carpetas de investigación resueltas contra servidores públicos responsables de la comisión de un delito.	Total de carpetas de investigación resueltas	Este indicador mide las carpetas de investigación resueltas contra servidores públicos y notarios por su probable responsabilidad en la comisión de un delito	Mensual	Carpetas de Investigación	575	84%	10,208,155,54
Fiscalía Estatal	Justicia Restaurativa en Favor de la Víctima	Carpetas de investigación resueltas por acuerdo reparatorio cumplido, en zona metropolitana	Total de acuerdos reparatorios cumplidos en zona metropolitana	Este indicador garantiza en todo momento la reparación del daño, mediante el dialogo entre las partes que surjan de una controversia en un hecho ilícito. Basados en la oralidad, la economía procesal y la confidencialidad	Mensual	Acuerdo	3150	151%	25,961,511,25

Nombre UR	Programa	Componente	Indicador	Descripción de indicador	Frecuencia medición	Unidad medida	Meta	% avance 3er. trimestre	Ejercido
Fiscalía Estatal	Justicia Restaurativa en Favor de la Víctima	Carpetas de investigación resueltas por acuerdo reparatorio cumplido, en el interior del estado	Total de acuerdos reparatorios cumplidos en el interior del Estado	Este indicador garantiza en todo momento la reparación del daño, mediante el dialogo entre las partes que surjan de una controversia en un hecho ilícito. Basados en la oralidad, la economía procesal y la confidencialidad	Mensual	Acuerdo	2490	151%	-
Fiscalía Estatal	Justicia Restaurativa en Favor de la Víctima	Certificación en Métodos Alternos otorgada a los facilitadores por la Fiscalía Estatal	Total de certificaciones en métodos alternos	Este indicador garantiza el cumplimiento de las bases para el funcionamiento de los mecanismos alternativos de solución de controversias	Semestral	Certificado	75	100%	1,000.00
Fiscalía Estatal	Justicia Restaurativa en Favor de la Víctima	Sensibilización en métodos alternos promovida en la ciudadanía para la solución de conflictos.	Total de programas de sensibilización de métodos alternos creados	Este indicador garantiza el cumplimiento de las bases para el funcionamiento de los mecanismos alternativos de solución de controversias	Mensual	Programa	8	129%	960.67
Fiscalía Estatal	Obtención de bienes a favor del estado.	Expedientes administrativos analizados, integrados e investigados, para ejercitar la acción de extinción de dominio que marca la Ley de la materia.	Total de Expedientillos para análisis	Este indicador mide el número de estudios y determinación para el ejercicio de la acción de extinción de dominio	Trimestral	Expediente	180	100%	12,000.00
Fiscalía Estatal	Obtención de bienes a favor del estado.	Demandas de extinción de dominio presentadas para la obtención de bienes a favor del Gobierno del Estado.	Total de Procesos de demanda de Extinción de Dominio ante el Juez	Este indicador mide el número de demandas interpuestas ante el Juez Especializado en Extinción de Dominio	Trimestral	Demanda	24	100%	1,996,229.36

Nombre UR	Programa	Componente	Indicador	Descripción de indicador	Frecuencia medición	Unidad medida	Meta	% avance 3er. trimestre	Ejercido
Fiscalía Estatal	Obtención de bienes a favor del estado.	Capacitación para la Certificación y Profesionalización en la Extinción de Dominio.	Total de procesos de capacitación solicitados para el tema de Extinción de Dominio	Este indicador mide la calidad y tipo de capacitación que recibirá el personal de la Dirección.	Semestral	Curso	2	100%	12,000.00
Fiscalía Estatal	Procedimientos Administrativos para las y los Servidores Públicos y Elementos Operativos	Visitas de supervisión realizadas a las diferentes áreas administrativas y/o operativas de la Fiscalía Estatal.	Total de actas de visitas de inspección, supervisión y vigilancia a las diversas áreas de la Fiscalía Estatal.	Este indicador coadyuva a la supervisión y vigilancia del actuar del personal de esta institución.	Mensual	Acta	88	100%	60320
Fiscalía Estatal	Procedimientos Administrativos para las y los Servidores Públicos y Elementos Operativos	Informes de evaluación elaborados en materia de control interno	Total de informes elaborados sobre el sistema de control interno.	Este indicador mide el número de informes realizados sobre el Sistema de Control Interno.	Trimestral	Informe	4	67%	1,000.00
Fiscalía Estatal	Procedimientos Administrativos para las y los Servidores Públicos y Elementos Operativos	Procedimientos administrativos resueltos en materia de responsabilidad administrativa contra las y los servidores públicos y elementos operativos.	Total de resoluciones de procedimientos administrativos.	Este indicador mide el total de resoluciones de procedimientos de responsabilidad administrativa en contra de las y los servidores públicos y elementos operativos de la Fiscalía Estatal.	Mensual	Resolución	653	123%	7,312,779.66
Fiscalía Estatal	Procedimientos Administrativos para las y los Servidores Públicos y Elementos Operativos	Auditorías preventivas realizadas en áreas administrativas, verificadas y apegadas a la normatividad aplicable	Total de auditorías preventivas realizadas al interior de la Fiscalía Estatal.	Este indicador mide el cumplimiento a la normatividad aplicable, en los procesos administrativos.	Bimestral	Auditoría	7	100%	1,884,320.93
Fiscalía Estatal	Procedimientos Administrativos para las y los Servidores Públicos y Elementos Operativos	Procesos de entrega recepción verificados y apegados a la normatividad aplicable	Total de actas de entrega recepción realizadas	Este indicador mide el número de entregas recepción, llevadas a cabo como intermediario.	Mensual	Acta	6	140%	263,874.13

Nombre UR	Programa	Componente	Indicador	Descripción de indicador	Frecuencia medición	Unidad medida	Meta	% avance 3er. trimestre	Ejercido
Fiscalía Estatal	Procedimientos Administrativos para las y los Servidores Públicos y Elementos Operativos	Procedimientos de separación resueltos en contra de personal operativo	Total de resoluciones de procedimientos de separación	Este indicador mide el total de resolución de procedimientos de separación en contra de elementos operativos, por no aprobar las evaluaciones de control y confianza.	Mensual	Resolución	15	209%	24,092,194.19
Fiscalía Estatal	Procuración de Justicia Prompta, Eficaz y Eficiente	Peticiones escritas por autoridades y ciudadanos atendidas por las diversas áreas de Fiscalía	Total de peticiones atendidas por escrito	Las peticiones atendidas por escrito de los Ciudadanos y Autoridades, que ingresan al Despacho de la Fiscalía Ejecutiva en Investigación Criminal, son atendidas con eficiencia y veracidad, para dar solución a su petición.	Mensual	Petición	12294	101%	20,718,008.18
Fiscalía Estatal	Procuración de Justicia Prompta, Eficaz y Eficiente	Asuntos atendidos del C. Gobernador mediante el Sistema ASER	Total de asuntos del Gobernador recibidos mediante el sistema ASER	Asuntos del C. Gobernador Recibidos mediante el Sistema ASER: Atención, Seguimiento y Respuesta, para solventar las peticiones que los ciudadanos le hacen llegar al Despacho del Gobernados	Mensual	Asunto	20	114%	10,431.30
Fiscalía Estatal	Procuración de Justicia Prompta, Eficaz y Eficiente	Atención brindada a los ciudadanos y ciudadanas que acuden al Despacho de la Fiscalía Ejecutiva de Investigación Criminal	Total Audiencias de Ciudadanos y Funcionarios con el Fiscal Ejecutivo en Investigación Criminal	Se da atención a usuarios y Funcionarios directamente por el Fiscal Ejecutivo en Investigación Criminal, resolviendo sus peticiones de forma inmediata.	Mensual	Solicitud	146	95%	15,124,922.32



Nombre UR	Programa	Componente	Indicador	Descripción de indicador	Frecuencia medición	Unidad medida	Meta	% avance 3er. trimestre	Ejercido
Fiscalía Estatal	Representación Jurídica en la Procuración de Justicia	Planteamientos o asuntos recibidos por el C. Gobernador que remiten los particulares mediante el sistema de Atención Ciudadana ASER	Total de asuntos del C. Gobernador recibidos mediante el sistema ASER 520	Este indicador mide los asuntos del C. Gobernador Recibidos mediante el Sistema ASER, para solventar las peticiones que los ciudadanos le hacen llegar al Despacho del Gobernador	Mensual	Asunto	96	117%	9,822,679.65
Fiscalía Estatal	Representación Jurídica en la Procuración de Justicia	Correspondencia oficial dirigida al Fiscal Estatal recepcionada, analizada y derivada a las áreas competentes para su debido tratamiento	Total de solicitudes recibidas, clasificadas y atendidas.	Este indicador mide los trámites de asuntos atendidos corresponden a las solicitudes y peticiones que los ciudadanos y autoridades presentan al Fiscal Estatal, para su trámite correspondiente	Mensual	Solicitud	27,000	194%	11,112,601.18
Fiscalía Estatal	Representación Jurídica en la Procuración de Justicia	Acuerdos con autoridades tomados, ejecutados y examinados a la mejora en el desempeño de los servicios que brinda la dependencia.	Total de acuerdos de colaboración con autoridades firmados	Este indicador mide los acuerdos tomados con autoridades de los tres niveles de Gobierno.	Mensual	Acuerdo	18	100%	2,520,386.32
Fiscalía Estatal	Representación Jurídica en la Procuración de Justicia	Peticiones de audiencia atendidas por la Oficina del Fiscal Estatal, relativo a los asuntos de ciudadanos y ciudadanas que se ventilan en las diferentes Agencias del Ministerio Público.	Total de solicitudes de atención ciudadana para el Fiscal Estatal atendidas	Este indicador mide las peticiones de los ciudadanos y usuarios que plantean hacer l Fiscal Estatal	Mensual	Solicitud	360	192%	7,804,310.50

Nombre UR	Programa	Componente	Indicador	Descripción de indicador	Frecuencia medición	Unidad medida	Meta	% avance 3er. trimestre	Ejercido
Fiscalía Estatal	Representación Jurídica en la Procuración de Justicia	Control de la correspondencia de la Oficina del Fiscal Estatal realizado para su recepción, análisis y tratamiento, que requiere firma del Titular de la Dependencia.	Porcentaje de oficios revisados por el Fiscal Estatal.	Este indicador mide el total de oficios conocidos por el Fiscal Estatal	Mensual	Oficio	100	100%	3,505,98975
Fiscalía Estatal	Representación Jurídica en la Procuración de Justicia	Programas operativos de salvaguarda realizados, planeados, ejecutados y evaluados, tendientes a evitar situaciones de riesgo.	Total de órdenes de planeación ejecutadas en operativo de seguridad	Este indicador evalúa la forma en que se realiza la planeación de estrategias y medidas necesarias para evitar cualquier situación que comprometa la seguridad del estado	Mensual	Orden	365	100%	59,664.87
Fiscalía Estatal	Representación Jurídica en la Procuración de Justicia	Control de la certificación de los exámenes de control de confianza realizado, de los elementos de la institución evaluados.	Total de Exámenes de Control y Confianza aplicados	Este indicador mide el total de los elementos operativos agendados que son sujetos a evaluación de control y confianza	Anual	Examen	656	0%	1,000.00
Instituto Jalisciense de Ciencias Forenses	Fortalecimiento integral a las áreas sustantivas	Programa de capacitación realizado en materia forense para el desarrollo profesional	Total de Programa de Capacitación elaborado	Programa de Capacitación realizado en materia forense	Trimestral	Programa	1	100%	2,390,874.61
Instituto Jalisciense de Ciencias Forenses	Fortalecimiento integral a las áreas sustantivas	Solicitudes atendidas en materia de transparencia y protección de datos personales	Porcentaje del cumplimiento de Nivel de transparencia de la función pública del Instituto	Solicitudes atendidas en materia de transparencia y protección de datos personales	Trimestral	Solicitud	100	100%	794,424.52

Nombre UR	Programa	Componente	Indicador	Descripción de indicador	Frecuencia medición	Unidad medida	Meta	% avance 3er. trimestre	Ejercido
Instituto Jalisciense de Ciencias Forenses	Fortalecimiento integral a las áreas sustantivas	Reportes realizados dentro del Programa Anual de Trabajo en Coordinación con la Contraloría del Estado	Porcentaje de cumplimiento de los reportes realizados	Reportes realizados dentro del Programa Anual de Trabajo en coordinación con la Contraloría del Estado	Bimestral	Informe	98	102%	1,977,924.64
Instituto Jalisciense de Ciencias Forenses	Fortalecimiento integral a las áreas sustantivas	Acciones administrativas realizadas para fortalecer los recursos humanos, financieros y materiales	Porcentaje del presupuesto ejercido	Porcentaje del presupuesto ejercido	Anual	Presupuesto	95	0%	38,723,474.64
Instituto Jalisciense de Ciencias Forenses	Fortalecimiento integral a las áreas sustantivas	Asuntos jurídicos atendidos para la eficiencia institucional	Porcentaje del cumplimiento de asuntos jurídicos atendidos	Asuntos jurídicos atendidos para la eficiencia institucional	Trimestral	Documento	100	100%	3,201,049.64
Instituto Jalisciense de Ciencias Forenses	Sistema de Ciencias Forenses para la Dictaminación Pericial	Dictámenes e informes elaborados con perspectiva de género a petición de la autoridad competente	Porcentaje del cumplimiento de dictámenes e informes con perspectiva de género	Dictámenes e informes elaborados con perspectiva de género a petición de la autoridad competente	Trimestral	Documento	85	79%	37,427,243.61
Instituto Jalisciense de Ciencias Forenses	Sistema de Ciencias Forenses para la Dictaminación Pericial	Dictámenes e informes realizados en medicina forense a petición de la autoridad competente.	Porcentaje del cumplimiento de Documentación en medicina forense	Dictámenes e informes realizados en medicina forense a petición de la autoridad competente	Trimestral	Documento	80	85%	36,470,624.61
Instituto Jalisciense de Ciencias Forenses	Sistema de Ciencias Forenses para la Dictaminación Pericial	Dictámenes e informes elaborados de las especialidades de medicina legal y psicología en materia forense a petición de la autoridad.	Porcentaje del cumplimiento de Dictámenes e informes de medicina y psicología.	Dictámenes e informes elaborados de las especialidades de medicina legal y psicología en materia forense a petición de la autoridad.	Trimestral	Documento	80	104%	20,205,974.55
Instituto Jalisciense de Ciencias Forenses	Sistema de Ciencias Forenses para la Dictaminación Pericial	Dictámenes e informes elaborados en las especialidades de ingenierías en materia forense a petición de la autoridad.	Porcentaje del cumplimiento de Dictámenes e informes de ingenierías	Dictámenes e informes elaborados en las especialidades de ingenierías en materia forense a petición de la autoridad.	Trimestral	Documento	80	115%	19,782,174.58

Nombre UR	Programa	Componentes	Indicador	Descripción de indicador	Frecuencia medición	Unidad medida	Meta	% avance 3er. trimestre	Ejercido
Instituto Jalisciense de Ciencias Forenses	Sistema de Ciencias Forenses para la Dictaminación Pericial	Dictámenes e informes elaborados sobre identificación de personas, en especialidades de Lofoscopia y Retrato Hablado a petición de la autoridad.	Porcentaje del cumplimiento de Dictámenes e informes en materia de Lofoscopia y Retrato hablado	Dictámenes e informes elaborados sobre identificación de personas, en especialidades de Lofoscopia y Retrato Hablado a petición de la autoridad.	Trimestral	Documento	96	88%	6,103,424.64
Instituto Jalisciense de Ciencias Forenses	Sistema de Ciencias Forenses para la Dictaminación Pericial	Dictámenes e informes elaborados con fines de identificación humana en casos de larga data y con enfoque masivo	Porcentaje del cumplimiento de Dictámenes e informes elaborados para identificación humana	Dictámenes e informes elaborados con fines de identificación humana en casos de larga data y con enfoque masivo	Trimestral	Documento	80	126%	18,582,424.64
Instituto Jalisciense de Ciencias Forenses	Sistema de Ciencias Forenses para la Dictaminación Pericial	Dictámenes emitidos para la identificación de personas fallecidas	Porcentaje del cumplimiento de dictámenes para la identificación de personas fallecidas	Dictámenes emitidos para la identificación de personas fallecidas	Trimestral	Dictamen	80	60%	26,678,699.61
Instituto Jalisciense de Ciencias Forenses	Sistema de Ciencias Forenses para la Dictaminación Pericial	Dictámenes e informes elaborados en el ramo económico administrativo en materia forense a petición de la autoridad	Porcentaje del cumplimiento de Dictámenes e informes en materias económico-administrativas	Dictámenes e informes elaborados en el ramo económico administrativo en materia forense a petición de la autoridad	Trimestral	Documento	80	116%	15,212,399.61
Instituto Jalisciense de Ciencias Forenses	Sistema de Ciencias Forenses para la Dictaminación Pericial	Dictámenes e informes elaborados por laboratorios especializados a petición de la autoridad competente.	Porcentaje del cumplimiento de dictámenes e informes elaborados por los Laboratorios especializados	Dictámenes e informes elaborados por laboratorios especializados a petición de la autoridad competente.	Trimestral	Documento	80	94%	20,430,721.52
Instituto Jalisciense de Ciencias Forenses	Sistema de Ciencias Forenses para la Dictaminación Pericial	Dictámenes e informes del procesamiento del lugar de intervención a petición de la autoridad.	Porcentaje del cumplimiento de dictámenes e informes del procesamiento del lugar de intervención	Dictámenes e informes del procesamiento del lugar de intervención a petición de la autoridad	Trimestral	Documento	96	93%	27,525,771.67

Nombre UR	Programa	Componente	Indicador	Descripción de indicador	Frecuencia medición	Unidad medida	Meta	% avance 3er. trimestre	Ejercido
Procuraduría Social	Apoyo jurídico gratuito y de calidad para la tranquilidad jurídica de los jaliscienses.	Patrocinios jurídicos brindados a migrantes del estado de Jalisco	Total de patrocinios efectuados a migrantes del Estado de Jalisco	brindar patrocinio en materia familiar, civil y mercantil, así como gestión de tramites administrativos ante Registro Civil	Trimestral	Persona	2000	66%	20,000,000
Procuraduría Social	Apoyo jurídico gratuito y de calidad para la tranquilidad jurídica de los jaliscienses.	Asesorías jurídicas otorgadas a grupos vulnerables por Atención Ciudadana	Total de asesorías jurídicas gratuitas brindadas a personas pertenecientes a grupos vulnerables	Este indicador mide el total de asesorías jurídicas gratuitas brindadas a personas pertenecientes a grupos vulnerables	Trimestral	Asesoría	10800	120%	2,389,318.31
Procuraduría Social	Apoyo jurídico gratuito y de calidad para la tranquilidad jurídica de los jaliscienses.	Asesorías jurídicas brindadas a migrantes del estado de Jalisco	Total de asesorías brindadas a migrantes del estado de Jalisco	Este indicador mide el total de asesorías brindadas a migrantes del estado de Jalisco	Trimestral	Persona	3000	72%	750,401.74
Procuraduría Social	Apoyo jurídico gratuito y de calidad para la tranquilidad jurídica de los jaliscienses.	Asesorías jurídicas realizadas en beneficio de la sociedad	Total de personas asesoradas jurídicamente a través de la Procuraduría Social	Este indicador muestra el total de personas asesoradas jurídicamente a través de la Procuraduría Social	Mensual	Persona	50000	130%	2,038,804.28
Procuraduría Social	Apoyo jurídico gratuito y de calidad para la tranquilidad jurídica de los jaliscienses.	Juicios nuevos patrocinados en materia Familiar	Total de juicios patrocinados en materia familiar	Este indicador mide el total de juicios patrocinados en materia familiar	Trimestral	Juicio	9000	61%	8,897,261.24
Procuraduría Social	Apoyo jurídico gratuito y de calidad para la tranquilidad jurídica de los jaliscienses.	Informes socioeconómicos, valoraciones socioeconómicas y localizaciones realizadas por trabajo social en beneficio de los usuarios	Total de usuarios beneficiados por los estudios socioeconómicos, valoraciones socioeconómicas y localizaciones realizadas por trabajo social en beneficio de los usuarios	Este indicador mide el total de usuarios beneficiados por los estudios socioeconómicos, valoraciones socioeconómicas y localizaciones realizadas por trabajo social en beneficio de los usuarios	Trimestral	Usuario	3600	151%	5,723,081.15

Cifras cierre septiembre preliminares a la cuenta pública

Nombre UR	Programa	Componente	Indicador	Descripción de indicador	Frecuencia medición	Unidad medida	Meta	% avance 3er. trimestre	Ejercido
Procuraduría Social	Apoyo jurídico gratuito y de calidad para la tranquilidad jurídica de los jaliscienses.	Patrocinio de juicios nuevos brindados a favor de la ciudadanía en materia civil, mercantil, laboral burocrático y familiar	Total de patrocinio de juicios nuevos brindados a favor de la ciudadanía en materia familiar, civil, mercantil y laboral burocrático	Este indicador mide el total de patrocinio de juicios nuevos brindados a favor de la ciudadanía en materia civil, mercantil y laboral burocrático	Trimestral	Juicio	7100	118%	4,757,740.68
Procuraduría Social	Apoyo jurídico gratuito y de calidad para la tranquilidad jurídica de los jaliscienses.	Sesiones de mediaciones y conciliaciones realizadas en materia civil, mercantil y familiar	Total de sesiones de mediación	Este indicador mide el total de sesiones de mediaciones y conciliaciones realizadas en materia civil, mercantil y familiar	Trimestral	Sesión	1500	66%	1,326,536.41
Procuraduría Social	Defensa humana y eficiente a todos los Jaliscienses	Juicios Patrocinados en Segunda Instancia y Amparo	Total de juicios patrocinados en segunda instancia y amparo	Este indicador mide el total de juicios patrocinados en segunda instancia y amparo	Trimestral	Juicio	3300	62%	4,312,968.52
Procuraduría Social	Defensa humana y eficiente a todos los Jaliscienses	Juicios Patrocinados en Materia Penal para Adultos	Total de juicios patrocinados en materia penal para adultos	Este indicador mide el total de juicios patrocinados en materia penal para adultos	Trimestral	Juicio	7800	94%	21,519,898.24
Procuraduría Social	Defensa humana y eficiente a todos los Jaliscienses	Juicios patrocinados en el Centro de Justicia para la Mujer	Total de juicios patrocinados en el Centro de Justicia para la Mujer	Este indicador mide el total de juicios patrocinados en el Centro de Justicia para la Mujer	Trimestral	Juicio	600	313%	1,997,903.48
Procuraduría Social	Defensa humana y eficiente a todos los Jaliscienses	Atenciones generadas en juicio en el Centro de Justicia para la Mujer	Total de atenciones generadas en el Centro de Justicia para la Mujer	Este indicador mide el total de atenciones generadas en el Centro de Justicia para la Mujer	Mensual	Atención	3000	106%	482,187.25
Procuraduría Social	Defensa humana y eficiente a todos los Jaliscienses	Patrocinios otorgados en los juicios en materia penal y de justicia integral para adolescentes	Total de patrocinios otorgados en los juicios en materia penal y de justicia integral para adolescentes	Este indicador mide el total de patrocinios otorgados en los juicios en materia penal y de justicia integral para adolescentes	Trimestral	Juicio	92	197%	1,381,702.19

Nombre UR	Programa	Componente	Indicador	Descripción de indicador	Frecuencia medición	Unidad medida	Meta	% avance 3er. trimestre	Ejercicio
Procuraduría Social	Gobierno efectivo y eficiente	Solicitudes de transparencia contestadas de forma oportuna	Total de solicitudes de transparencia contestadas	Este indicador mide el total de solicitudes de transparencia contestadas	Trimestral	Solicitud	215	98%	4,941,513.48
Procuraduría Social	Gobierno efectivo y eficiente	Visitas realizadas a oficinas foráneas por parte del Despacho del Procurador y la Dirección de Regiones	Total de visitas a oficinas foráneas por parte de la Coordinación de Regiones y Despacho del Procurador	Este indicador mide el total de visitas a oficinas foráneas por parte de la Coordinación de Regiones y Despacho del Procurador	Trimestral	Reunión	148	60%	3,023,771.11
Procuraduría Social	Gobierno efectivo y eficiente	Sistemas informáticos actualizados de la dependencia	Total de actualizaciones de los sistemas informáticos	Este indicador muestra el total de actualizaciones de los sistemas informáticos	Trimestral	Actualización	1	0%	887,604.78
Procuraduría Social	Gobierno efectivo y eficiente	Estrategias implementadas para la mejora de la calidad de los servicios	Total de instrumentos de evaluación aplicados a servidores públicos	Realización de evaluación a servidores públicos de la Procuraduría Social	Semestral	Evaluación	1	100%	3,973,097.91
Procuraduría Social	Gobierno efectivo y eficiente	Mecanismos implementados de controles financieros, materiales y humanos de la dependencia.	Total de inventarios revisados, nóminas firmadas/actualizadas	Este indicador mide el total de inventarios revisados, nóminas firmadas/actualizadas	Trimestral	Revisión	25	222%	4,089,974.17
Procuraduría Social	Observancia de la legalidad y el respeto de los derechos fundamentales de la ciudadanía.	Observaciones realizadas por el área de Control Interno para dar cumplimiento a los lineamientos establecidos	Total de auditorías programadas ejecutadas	Este indicador mide el total de auditorías realizadas por el área de Control Interno	Trimestral	Ejecución	7	100%	1,064,700.62
Procuraduría Social	Observancia de la legalidad y el respeto de los derechos fundamentales de la ciudadanía.	Observancia de la legalidad otorgada en procedimientos jurisdiccionales en materia Familiar, Civil, Mercantil y Segunda Instancia en beneficio de la sociedad	Total de vistas en materia familiar, segunda instancia, civil y mercantil	Este indicador muestra el total de vistas en materia familiar, segunda instancia, civil y mercantil	Trimestral	Vista	71660	125%	-

Nombre UR	Programa	Componente	Indicador	Descripción de indicador	Frecuencia medición	Unidad medida	Meta	% avance 3er. trimestre	Ejercido
Procuraduría Social	Observancia de la legalidad y el respeto de los derechos fundamentales de la ciudadanía.	Acciones realizadas en materia de investigación para otorgar legalidad a las funciones desempeñadas	Total de Vistas a Notarías Públicas	Este indicador muestra el número total de Vistas a Notarías Públicas	Trimestral	Vista	600	167%	1,416,811.63
Procuraduría Social	Observancia de la legalidad y el respeto de los derechos fundamentales de la ciudadanía.	Representación jurídica otorgada para vigilar que se respeten los derechos de las niñas, niños y adolescentes durante un proceso	Total de audiencias de escucha para niñas, niños y adolescentes	Este indicador muestra el total de audiencias de escucha para niñas, niños y adolescentes	Trimestral	Audiencia	6120	74%	5,552,184.94
Procuraduría Social	Procuración de Justicia Social en regiones y municipios del Estado de Jalisco	Visitas de supervisión realizadas a coordinaciones regionales	Total de visitas de supervisión realizadas a Coordinaciones Generales	Este indicador mide el total de visitas de supervisión realizadas a Coordinaciones Generales	Trimestral	Visita	110	60%	2,894,934.93
Procuraduría Social	Procuración de Justicia Social en regiones y municipios del Estado de Jalisco	Atenciones otorgadas a Servidores Públicos en el interior del Estado	Total de convenios realizados con municipios	Este indicador muestra el total de convenios realizados con municipios	Trimestral	Convenio	12	56%	812,660.51
Procuraduría Social	Te Respaldamos	Asesoría y asistencia Jurídica otorgada a través del programa	Total de Asesorías brindadas a través del programa Te Respaldamos	Este indicador muestra el número de Asesorías brindadas a través del programa Te Respaldamos	Trimestral	Asesoría	3000	87%	514,149.53
Procuraduría Social	Te Respaldamos	Acceso a la Justicia otorgado a las personas más vulnerables del Estado	Total de acciones para garantizar el acceso a la Justicia a las personas más vulnerables del Estado	Este indicador mide el total de acciones para el acceso a la Justicia otorgado a las personas más vulnerables del Estado	Trimestral	Acción	1400	200%	2970191986
Procuraduría Social	Vigilancia y cumplimiento de los derechos patrimoniales y personales de los Jaliscienses.	Observaciones realizadas en visitas a Organismos de Asistencia Social, Cárceles, Registros Civiles y Registros Públicos	Total de observaciones realizadas a cárceles municipales y estatales	Este indicador mide el total de observaciones realizadas a cárceles municipales y estatales	Mensual	Observación	180	0%	2,327,727.10



Nombre UR	Programa	Componente	Indicador	Descripción de indicador	Frecuencia medición	Unidad medida	Meta	% avance 3er. trimestre	Ejercido
Procuraduría Social	Vigilancia y cumplimiento de los derechos patrimoniales y personales de los Jaliscienses.	Visitas de inspección general y especial realizadas a oficinas del Registro Civil y Registro Público del estado de Jalisco	Total de visitas de inspección realizadas a oficinas del Registro Civil	Este indicador mide el total de visitas de inspección realizadas a oficinas del Registro Civil	Trimestral	Visita	400	79%	472,747.66
Procuraduría Social	Vigilancia y cumplimiento de los derechos patrimoniales y personales de los Jaliscienses.	Visitas realizadas a organismos de asistencia social, cárceles municipales y estatales	Total de visitas de inspección realizadas a organismos de asistencia social	Este indicador muestra el total de visitas de inspección realizadas a organismos de asistencia social	Mensual	Visita	260	41%	733,397.36
Secretaría del Trabajo y Previsión Social	Procuración de Justicia Laboral y Conciliación Laboral Administrativa en el Estado	Convenios elaborados y firmados para la terminación de la relación laboral a través del mutuo acuerdo.	Total de conciliaciones administrativas logradas	Convenios elaborados y firmados para la terminación de la relación laboral a través del mutuo acuerdo.	Mensual	Convenio	4203	45%	3,485,358.60
Secretaría del Trabajo y Previsión Social	Procuración de Justicia Laboral y Conciliación Laboral Administrativa en el Estado	Representación Legal otorgada a personas en conflicto laboral.	Total de representaciones jurídicas otorgadas a trabajadores	Representación Legal otorgada a personas en conflicto laboral	Mensual	Demanda	11604	89%	3,514,883.64
Secretaría del Trabajo y Previsión Social	Procuración de Justicia Laboral y Conciliación Laboral Administrativa en el Estado	Asesorías brindadas en materia laboral para procurar justicia en el Estado.	Total de asesorías brindadas en materia laboral	Asesorías brindadas en materia laboral para procurar justicia en el Estado.	Mensual	Asesoría	21600	94%	2,794,157.56
Secretaría del Trabajo y Previsión Social	Procuración de Justicia Laboral y Conciliación Laboral Administrativa en el Estado	Citas conciliatorias brindadas en materia laboral como método de prevención y resolución de conflictos laborales	Total de citas conciliatorias de carácter administrativas otorgadas	Citas conciliatorias brindadas en materia laboral como método de prevención y resolución de conflictos laborales	Mensual	Cita	6648	0%	3,277,808.36

# Eje: Seguridad Ciudadana, Justicia y Estado de Derecho

## Impartición de Justicia

Cifras cierre septiembre preliminares a la cuenta pública

Nombre UR	Programa	Componente	Indicador	Descripción de indicador	Frecuencia medición	Unidad medida	Meta	% avance 3er. trimestre	Ejercido
Centro de Conciliación Laboral	Centro de conciliación laboral del Estado de Jalisco	Solicitudes de conciliación recibidas de las y los trabajadores y patronos	Total de solicitudes de conciliación recibidas de las y los trabajadores, sindicatos y patronos	Este indicador mide el total de solicitudes de conciliación recibidas de las y los trabajadores, sindicatos y patronos con un conflicto laboral.	Trimestral	Solicitud	64722	116%	43,516,557.00
Centro de Conciliación Laboral	Centro de conciliación laboral del Estado de Jalisco	Convenios de conciliación laboral celebrados y/o ratificados entre las partes del conflicto laboral	Total de convenios de conciliación laboral celebrados y/o ratificados entre las partes del conflicto laboral	Este indicador mide el total de convenios de conciliación laboral celebrados y/o ratificados entre las partes del conflicto laboral	Trimestral	Convenio	35217	113%	28,726,971.75
Centro de Conciliación Laboral	Gestión de acciones para fomentar la cultura de paz	Acciones implementadas en materia de conciliación laboral para fomentar la cultura de paz y justicia laboral en Jalisco	Total de acciones en materia de conciliación laboral implementadas para fomentar la cultura de paz y justicia laboral en Jalisco	Este indicador mide el total de acciones como seminarios, conferencias, cursos, diplomados, talleres y similares que coadyuven a la mejora en las materias de conciliación laboral, protección de derechos humanos vinculados a la justicia laboral y demás temas relacionados	Trimestral	Acción	11	100%	23,329,136.88
Centro de Conciliación Laboral	Gestión de acciones para fomentar la cultura de paz	Atención realizada de asuntos jurídicos del Centro de Conciliación Laboral	Total de asuntos jurídicos atendidos	Este indicador mide el total de asuntos jurídicos atendidos para contribuir a la legalidad de los actos de autoridad	Mensual	Asunto	2210	99%	10,650,106.79

Nombre UR	Programa	Componente	Indicador	Descripción de indicador	Frecuencia medición	Unidad medida	Meta	% avance 3er. trimestre	Ejercido
Consejo de la Judicatura	Consejo de la Judicatura	Expedientes turnados resueltos.	Porcentaje de asuntos atendidos	Expedientes turnados resueltos	Trimestral	Porcentaje	100	0%	1,167,195,617.99
Instituto de Justicia Alternativa	Prestación, Promoción y Regulación de los Métodos Alternos para la solución de conflictos	Asuntos atendidos para la solución de conflictos en materia mercantil, civil, familiar, penal o comunitaria	Tasa de variación de expedientes atendidos respecto al periodo anterior	Mide la variación de expedientes abiertos en Métodos y Validación	Trimestral	Tasa	20	0%	85,449,614.00
Secretaría del Trabajo y Previsión Social	Impartición de Justicia Laboral en el Estado	Huelgas solucionadas en el Estado.	Total de huelgas solucionadas en el Estado	Este indicador mide las huelgas solucionadas en el Estado.	Trimestral	Documento	720	113%	5,550,209.09
Secretaría del Trabajo y Previsión Social	Impartición de Justicia Laboral en el Estado	Juicios laborales resueltos vía jurisdiccional y/o conciliatoria.	Total de juicios laborales individuales resueltos vía jurisdiccional y/o conciliatoria	Este indicador mide los juicios laborales resueltos vía jurisdicción y/o conciliatoria.	Trimestral	Juicio	6000	191%	123,465,897.95
Supremo Tribunal de Justicia	Proyectos prioritarios del Supremo Tribunal de Justicia	Proyectos prioritarios desarrollados, encaminados a fortalecer la impartición de justicia en el Estado.	Total de proyectos institucionales implementados	Proyectos prioritarios desarrollados, encaminados a fortalecer la impartición de justicia del Estado de Jalisco	Semestral	Proyecto	2	0%	423,369,754.00
Tribunal de Arbitraje y Escalafón	Administración Transparente y eficiente.	Recursos humanos y financieros eficientados y transparentados.	Total de eficiencia de los recursos Humanos y Financieros	Recursos humanos y financieros eficientados y transparentados	Semestral	Informe	2	100%	3,528,450.37
Tribunal de Arbitraje y Escalafón	Administración Transparente y eficiente.	Solicitudes de información en materia de transparencia, presentadas por los ciudadanos atendidas.	Total de solicitudes de Transparencia resueltas	Solicitudes de información en materia de transparencia, presentadas por los ciudadanos atendidas	Mensual	Solicitud	240	95%	312,317.58

Cifras cierre septiembre preliminares a la cuenta pública

Nombre UR	Programa	Componente	Indicador	Descripción de indicador	Frecuencia medición	Unidad medida	Meta	% avance 3er. trimestre	Ejercido
Tribunal de Arbitraje y Escalafón	Impartición de Justicia Laboral de los Servidores Públicos y Entidades Públicas del Estado y Municipios	Demandas laborales resueltas que garantizan el goce efectivo de los derechos humanos.	Total de Atención a Demandas Laborales Burocráticas	Demandas laborales resueltas	Semestral	Demanda	1700	91%	42,759,090.83
Tribunal de Arbitraje y Escalafón	Impartición de Justicia Laboral de los Servidores Públicos y Entidades Públicas del Estado y Municipios	Certeza jurídica otorgada a los convenios y renuncias fuera de juicio que garantiza el goce efectivo de los derechos humanos.	Total de Convenios y Renuncias Fuera de Juicio	Certeza jurídica otorgada a los convenios, renuncias y ratificaciones fuera de juicio, y por consecuencia se habrán impedido nuevos Juicios Laborales Burocráticos	Semestral	Convenio	4200	116%	670,970.37
Tribunal de Arbitraje y Escalafón	Impartición de Justicia Laboral de los Servidores Públicos y Entidades Públicas del Estado y Municipios	Juicios colectivos resueltos y nuevos solicitados que garantizan el goce efectivo de los derechos humanos.	Total de Juicios Colectivos y Solicitud de Nuevos Sindicatos	Juicios colectivos resueltos y nuevos sindicatos solicitados	Semestral	Juicio	25	125%	722,106.87
Tribunal de Justicia Administrativa del Estado de Jalisco	Tribunal de Justicia Administrativa del Estado de Jalisco	Expedientes turnados a salas resueltos para solventar las controversias de carácter administrativo y fiscal.	Porcentaje de resolución de expedientes recibidos por sala para su atención	01-Expedientes turnados a salas resueltos para solventar las controversias de carácter administrativo y fiscal.	Trimestral	Acción	100	0%	130,017,500.06
Tribunal de Justicia Administrativa del Estado de Jalisco	Tribunal de Justicia Administrativa del Estado de Jalisco	Sala Superior creada y en funcionamiento, conformada por tres ponencias y el Órgano Interno de Control	Total de Recursos de Apelación y Reclamación	02-Sala Superior creada y en funcionamiento, conformada por tres ponencias y el Órgano Interno de Control	Trimestral	Acción	95	0%	32,384,175.03

Cifras cierre septiembre preliminares a la cuenta pública

Nombre UR	Programa	Componente	Indicador	Descripción de indicador	Frecuencia medición	Unidad medida	Meta	% avance 3er. trimestre	Ejercido
Tribunal Electoral del Estado de Jalisco	Impartición de justicia electoral a la ciudadanía e investigación y capacitación en la materia	Resoluciones emitidas que tutelan la legalidad de los actos de autoridades electorales, agrupaciones y partidos políticos.	Resolución Medios de Impugnación de Impugnación	Resolución Medios de Impugnación	Trimestral	Resolución	100	0%	48,199,199.94

# Eje: Seguridad Ciudadana, Justicia y Estado de Derecho

## Protección Civil

Cifras cierre septiembre preliminares a la cuenta pública

Nombre UR	Programa	Componente	Indicador	Descripción de indicador	Frecuencia medición	Unidad medida	Meta	% avance 3er. trimestre	Ejercicio
Unidad Estatal de Protección Civil y Bomberos	Atlas Estatal de Riesgos	Diagnósticos actualizados en los municipios del estado de Jalisco	Total de diagnósticos municipales actualizados	Este indicador mide los diagnósticos municipales de peligros actualizados	Trimestral	Inventario	125	102%	884,173.50
Unidad Estatal de Protección Civil y Bomberos	Atlas Estatal de Riesgos	Atlas Estatal de Riesgos actualizado para su identificación y ordenamiento	Total de Atlas Estatal de Riesgos actualizado	Este indicador mide las Actualizaciones del Atlas Estatal de Riesgos en su inventario de peligros	Anual	Inventario	1	0%	476,548.02
Unidad Estatal de Protección Civil y Bomberos	Brigadistas Comunitarios	Capacitación otorgada a personas dentro del programa brigadistas comunitarios en sus diferentes niveles; mediante cursos, talleres, pláticas y conferencias	Total de brigadistas capacitados	Este indicador mide la cantidad de población en general capacitada en el tema de brigadistas comunitarios	Trimestral	Persona Capacitada	200000	100%	2,185,406.64
Unidad Estatal de Protección Civil y Bomberos	Brigadistas Comunitarios	Desarrollo integral de las niñas, los niños y adolescentes	Total de cursos, talleres, pláticas y conferencias impartidas en centros educativos	Este indicador mide las capacitaciones otorgadas a la población estudiantil mediante cursos, talleres, pláticas y conferencias en centros educativos, considerando que es una población vulnerable a la presencia de fenómenos perturbadores	Trimestral	Curso	1200	97%	3,774,523.54
Unidad Estatal de Protección Civil y Bomberos	Fortalecimiento de la Cultura de la Protección Civil	Capacitación otorgada a personas en materia de protección civil a través de los programas especializados y básicos.	Total de capacitaciones básicas y especializadas a la población	Este indicador mide las personas capacitadas en los rubros básicos de la protección civil así como en temas especializados	Trimestral	Capacitación	22000	97%	5,226,297.84

Nombre UR	Programa	Componente	Indicador	Descripción de indicador	Frecuencia medición	Unidad medida	Meta	% avance 3er. trimestre	Ejercido
Unidad Estatal de Protección Civil y Bomberos	Fortalecimiento de la Cultura de la Protección Civil	Acciones registradas en materia de materiales peligrosos, consultores, capacitadores, unidades internas de protección civil, dictámenes de estudios y programas específicos de protección civil.	Total de registros en materia de protección civil expedidos	Este indicador mide los registros expedidos de protección civil, para las actividades de manejo, almacenamiento, transporte de materiales peligrosos, consultores y capacitadores en temas de protección civil, unidades internas de protección civil, autorizaciones de programas y estudios de riesgo	Trimestral	Registro	1320	101%	1,021,123.08
Unidad Estatal de Protección Civil y Bomberos	Fortalecimiento de la Cultura de la Protección Civil	Acciones realizadas en materia de visitas de inspección y domiciliarias.	Total de visitas domiciliarias y de inspección programadas en el Plan Anual	Este indicador mide las revisiones de las medidas de seguridad en materia de protección civil en las empresas, industrias, lugares de servicios, y diversos giros e inmuebles	Trimestral	Visita	2650	98%	5,363,697.87
Unidad Estatal de Protección Civil y Bomberos	Fortalecimiento de la Cultura de la Protección Civil	Estudios de riesgos y programas específicos de protección civil, evaluados mediante la verificación en campo, revisión documental.	Total de estudios de riesgos y programas de protección civil evaluados	Este indicador mide la evaluación de los estudios de riesgo y programas de protección civil, con el fin de mitigar riesgos en el sector productivo en el estado	Trimestral	Estudio	400	98%	1,854,448.20
Unidad Estatal de Protección Civil y Bomberos	Fortalecimiento del Sistema Estatal de Protección Civil	Sistemas municipales de protección civil actualizados en los 125 municipios	Total de sistemas municipales de protección civil implementados en el Estado de Jalisco	Este indicador mide que los 125 municipios actualicen los Consejos Municipales de Protección Civil mediante las actas correspondientes	Trimestral	Sistema	125	91%	360,223.56
Unidad Estatal de Protección Civil y Bomberos	Fortalecimiento del Sistema Estatal de Protección Civil	Campañas de difusión implementadas a la población en materia de protección civil.	Total de campañas de difusión en materia de protección civil ejecutadas	Este indicador mide las campañas de difusión en materia de protección civil dirigidas a la población y autoridades de los tres ordenes de gobierno	Trimestral	Campaña	82	110%	1,816,197.84

Nombre UR	Programa	Componente	Indicador	Descripción de indicador	Frecuencia medición	Unidad medida	Meta	% avance 3er. trimestre	Ejercido
Unidad Estatal de Protección Civil y Bomberos	Prevención y Atención de Emergencias	Acciones preventivas comunicadas en sitios de riesgo ante los fenómenos naturales o antropogénicos; incluyen monitoreo, recorridos, valoraciones en sitios de riesgo, eventos de concentración masiva, operativos vacacionales y especiales, entre otros.	Total de acciones preventivas ejecutadas en materia de protección civil	Acciones preventivas comunicadas en sitios de riesgo ante los fenómenos naturales o antropogénicos, incluyen monitoreo, recorridos, valoración en sitios de riesgo, eventos de concentración masiva, operativos vacacionales y especiales entre otros	Trimestral	Acción	194265	100%	123,151,697.84
Unidad Estatal de Protección Civil y Bomberos	Prevención y Atención de Emergencias	Emergencias atendidas por fenómenos naturales y/o entrópicos.	Total de emergencias atendidas por fenómenos naturales y antropogénicos	Este indicador mide las emergencias causadas por fenómenos naturales y antropogénicos en el estado de Jalisco que son atendidas por la Unidad Estatal de Protección Civil y Bomberos	Trimestral	Emergencia	3005	100%	37,625,322.81
Unidad Estatal de Protección Civil y Bomberos	Prevención y Atención de Emergencias	Acciones realizadas del Programa Estatal para la Acción ante el Cambio Climático.	Total de acciones de prevención ante el cambio climático	Este indicador mide las acciones preventivas y de servicios atendidos en materia de protección civil realizadas ante los diferentes fenómenos perturbadores naturales y antropogénicos en el Estado y que apoyan a aumentar la resiliencia de la población ante el cambio climático	Trimestral	Acción	186320	89%	2,012,548.32



# Eje: Seguridad Ciudadana, Justicia y Estado de Derecho Derechos Humanos

Cifras cierre septiembre preliminares a la cuenta pública

Nombre UR	Programa	Componente	Indicador	Descripción de indicador	Frecuencia medición	Unidad medida	Meta	% avance 3er trimestre	Ejercicio
Comisión Ejecutiva Estatal de Atención a Víctimas	Modelo Integral de Atención a Víctimas	Fondo de ayuda, asistencia y reparación integral otorgado a las víctimas del delito o de violaciones a derechos humanos.	Total de víctimas beneficiadas	Número de víctimas beneficiadas	Trimestral	Víctima	800	150%	11,904,568.54
Comisión Ejecutiva Estatal de Atención a Víctimas	Modelo Integral de Atención a Víctimas	Víctimas atendidas en materia de delitos y de violaciones a derechos humanos.	Total de víctimas atendidas	Número de víctimas atendidas	Trimestral	Víctima	6000	130%	19,852,066.00
Comisión Ejecutiva Estatal de Atención a Víctimas	Modelo Integral de Atención a Víctimas	Atención integral implementada para enfrentar la desaparición de personas	Total de víctimas ingresadas al Registro Estatal de Atención a Víctimas	Víctimas ingresadas al Registro Estatal de Atención a Víctimas	Trimestral	Víctima	2400	132%	5,687,495.49
Comisión Estatal de Derechos Humanos de Jalisco	Cultura de los Derechos Humanos	Capacitación impartida en Derechos Humanos a través de actividades formativas	Total de Actividades formativas realizadas	Capacitación impartida en Derechos Humanos a través de actividades formativas	Trimestral	Actividad	0	100%	2,178,296.65
Comisión Estatal de Derechos Humanos de Jalisco	Cultura de los Derechos Humanos	Materiales para el conocimiento de los derechos humanos divulgados en el sector público, privado y personas de la sociedad civil	Total de Acciones de divulgación realizadas	Materiales para el conocimiento de los derechos humanos divulgados en el sector público, privado y personas de la sociedad civil.	Trimestral	Acción	0	100%	699,899.95
Comisión Estatal de Derechos Humanos de Jalisco	Cultura de los Derechos Humanos	Difusión de los derechos humanos realizada en medios de comunicación y redes sociales	Total de Acciones de Comunicación Social	Difusión de los derechos humanos realizada en medios de comunicación y redes sociales	Trimestral	Acción	0	100%	1,197,395.19

Nombre UR	Programa	Componente	Indicador	Descripción de indicador	Frecuencia medición	Unidad medida	Meta	% avance 3er trimestre	Ejercido
Comisión Estatal de Derechos Humanos de Jalisco	Educación y vinculación de los Derechos Humanos	Capacitación impartida en Derechos Humanos a través de actividades formativas	Total de Actividades realizadas	Capacitación impartida en Derechos Humanos a través de actividades formativas	Trimestral	Actividad	1500	175%	2,316,349.93
Comisión Estatal de Derechos Humanos de Jalisco	Educación y vinculación de los Derechos Humanos	Acciones de coordinación y vinculación estratégica realizadas con Instituciones y sociedad civil para promover los Derechos Humanos.	Total de Vinculaciones realizadas	Acciones de coordinación y vinculación estratégica realizadas con Instituciones y sociedad civil para promover los Derechos Humanos.	Trimestral	Vinculación	50	178%	15,553,379.60
Comisión Estatal de Derechos Humanos de Jalisco	Fortalecimiento institucional para los derechos humanos	Procesos de mejora implementados para el fortalecimiento interno y la mejora del servicio	Total de Procesos de mejora implementados	Procesos de mejora implementados para el fortalecimiento interno que se traduzca en una mejora al servicio.	Trimestral	Proceso	0	100%	13,332,899.84
Comisión Estatal de Derechos Humanos de Jalisco	Fortalecimiento institucional para los derechos humanos	Sistema institucional de archivo implementado para la coordinación de los procesos de gestión documental	Total de Actividades del Sistema Institucional de Archivos	Sistema institucional de archivo implementado para la coordinación de los procesos de gestión documental	Trimestral	Actividad	0	100%	109,399.90
Comisión Estatal de Derechos Humanos de Jalisco	Fortalecimiento institucional para los derechos humanos	Acciones realizadas para la transparencia y rendición de cuentas	Total de Acciones para la rendición de cuentas	Acciones realizadas para la transparencia y rendición de cuentas.	Trimestral	Acción	0	100%	538,199.93
Comisión Estatal de Derechos Humanos de Jalisco	Fortalecimiento institucional para los derechos humanos	Acciones implementadas para la transversalización de la perspectiva de género y el enfoque de derechos humanos de las mujeres	Total de Acciones para la transversalización	Acciones implementadas para la transversalización de la perspectiva de género y el enfoque de derechos humanos de las mujeres	Trimestral	Acción	0	100%	707,824.91
Comisión Estatal de Derechos Humanos de Jalisco	Fortalecimiento institucional para los derechos humanos	Acciones de Control interno implementadas para la prevención de responsabilidades administrativas	Total de Acciones de control interno de prevención implementadas	Acciones de control interno implementadas para la prevención de responsabilidades administrativas	Trimestral	Acción	0	100%	291,554.92

Nombre UR	Programa	Componente	Indicador	Descripción de indicador	Frecuencia medición	Unidad medida	Meta	% avance 3er trimestre	Ejercicio
Comisión Estatal de Derechos Humanos de Jalisco	Fortalecimiento institucional para los derechos humanos	Procedimientos de responsabilidades iniciados para las sanciones de faltas administrativas	Total de procedimientos de responsabilidades iniciados	Procedimientos de responsabilidades iniciados para las sanciones de faltas administrativas	Trimestral	Procedimiento	0	100%	291,554.92
Comisión Estatal de Derechos Humanos de Jalisco	Fortalecimiento institucional para los derechos humanos	Acciones de auditoría y revisión internas realizadas para la revisión del ingreso, egreso, manejo y mejora de los recursos públicos de la Comisión	Total de Acciones de auditoría y revisión realizadas	Acciones de auditoría y revisión internas realizadas para la revisión del ingreso, egreso, manejo, aplicación y mejora de los recursos públicos de la Comisión	Trimestral	Revisión	0	100%	291,554.92
Comisión Estatal de Derechos Humanos de Jalisco	Protección de los Derechos Humanos	Supervisión realizada a los derechos humanos en los servicios brindados por instituciones públicas y privadas del estado.	Total de Supervisiones realizadas	Supervisión realizada a los derechos humanos en los servicios brindados por instituciones públicas y privadas del estado	Trimestral	Supervisión	0	100%	79,576,281.18
Comisión Estatal de Derechos Humanos de Jalisco	Protección de los Derechos Humanos	Atención brindada a las personas víctimas de violaciones de Derechos Humanos	Total de Personas que acuden a solicitar un servicio de la Comisión	Atención brindada a las personas víctimas de violaciones de Derechos Humanos	Trimestral	Persona	12000	110%	21,828,775.23
Comisión Estatal de Derechos Humanos de Jalisco	Protección de los Derechos Humanos	Defensa de derechos humanos otorgada en la emisión de resoluciones y acuerdos	Total de Documentos resolutivos emitidos	Defensa de derechos humanos otorgada en la emisión de resoluciones y acuerdos	Trimestral	Documento	1815	102%	49,904,552.03
Comisión Estatal de Derechos Humanos de Jalisco	Protección de los Derechos Humanos	Mecanismo estatal de prevención de la Tortura aplicado con un enfoque diferencial y especializado bajo los estándares internacionales y la documentación de posibles actos de tortura o de tratos crueles, inhumanos o degradantes	Total de Informes Anuales del Mecanismo de Prevención de la Tortura	Mecanismo estatal de prevención de la Tortura aplicado con un enfoque diferencial y especializado bajo los estándares internacionales y la documentación de posibles actos de tortura o de tratos crueles, inhumanos o degradantes	Trimestral	Informe	0	100%	2,879,256.19

Nombre UR	Programa	Componente	Indicador	Descripción de indicador	Frecuencia medición	Unidad medida	Meta	% avance 3er trimestre	Ejercido
Comisión Estatal de Derechos Humanos de Jalisco	Protección de los Derechos Humanos	Monitoreo realizado a los municipios para que implementen políticas públicas sobre igualdad de entre mujeres y hombres y de acceso de las mujeres a una vida libre de violencia.	Total de Municipios monitoreados	Monitoreo realizado a los municipios para que implementen políticas públicas sobre igualdad de entre mujeres y hombres y de acceso de las mujeres a una vida libre de violencia.	Trimestral	Municipio	0	100%	5,693,775.39
Comisión Estatal de Derechos Humanos de Jalisco	Protección de los Derechos Humanos	Propuestas presentadas a los municipios del estado de Jalisco para la instalación de los Sistemas y delegaciones municipales de protección integral de niñas, niños y adolescentes	Total de Propuestas presentadas	Propuestas presentadas a los municipios del estado de Jalisco para la implementación de programas municipales de protección integral a niñas, niños y adolescentes y la instalación de delegaciones municipales de protección	Trimestral	Propuesta	0	100%	251,100.44
Secretaría General de Gobierno	Apoyo a la Rein-tegración Social de Jóvenes en Riesgo	Porcentaje de gastos de operación ejecutado para apoyar en la implementación del Programa	Porcentaje de gastos de operación ejecutado para apoyar en la implementación del Programa	Describe el monto de gastos de operación ejercido como apoyo para la correcta implementación del Programa	Semestral	Operación	100	100%	-
Secretaría General de Gobierno	Apoyo a la Rein-tegración Social de Jóvenes en Riesgo	Apoyos económicos entregados a Organizaciones de la Sociedad Civil beneficiadas por el Programa	Total de apoyos económicos entregados a Organizaciones de la Sociedad Civil beneficiadas por el Programa	Describe el número de apoyos entregados a las OSCs ganadoras	Semestral	Apoyo	5	100%	-
Secretaría General de Gobierno	Articulación de la política integral y transversal de Derechos Humanos	Acciones de coordinación interinstitucional para el fortalecimiento de los derechos humanos en el estado realizadas	Total de acciones de coordinación interinstitucional implementadas en materia de derechos humanos	Describe las acciones y procesos de coordinación interinstitucional para la articulación de la transversalidad de derechos humanos en el estado.	Semestral	Acción	26	100%	2,432,960.23

Nombre UR	Programa	Componente	Indicador	Descripción de indicador	Frecuencia medición	Unidad medida	Meta	% avance 3er trimestre	Ejercicio
Secretaría General de Gobierno	Articulación de la política integral y transversal de Derechos Humanos	Políticas públicas para el fortalecimiento de los derechos humanos en el estado realizadas	Total de políticas públicas en materia de derechos humanos desarrolladas e implementadas	Describe la cantidad de políticas públicas que se desarrollan para el fortalecimiento de los derechos humanos en el estado	Trimestral	Política	3	100%	652,462.68
Secretaría General de Gobierno	Articulación de la política integral y transversal de Derechos Humanos	Apoyos institucionales otorgados para contribuir a la resolución de conflictos que precisan vulneraciones a derechos humanos	Total de apoyos otorgados para la atención de vulneraciones a derechos humanos	Describe las intervenciones que realiza la Subsecretaría de Derechos Humanos para apoyar en la protección y garantía de derechos humanos de grupos que requieran atención urgente.	Trimestral	Apoyo	5	100%	4,736.00
Secretaría General de Gobierno	Articulación de la política integral y transversal de Derechos Humanos	Procesos administrativos realizados para el desarrollo integral de las áreas	Total de procesos administrativos realizados	Describe el número de procesos administrativos que la Subsecretaría de Derechos Humanos lleva a cabo para cubrir los servicios básicos para su funcionamiento	Semestral	Proceso	440	100%	1,333,960.37
Secretaría General de Gobierno	Articulación de la política integral y transversal de Derechos Humanos	Acciones realizadas para contribuir en el desarrollo de proyectos estratégicos encaminados a la protección de los derechos humanos en el estado	Total de acciones realizadas para contribuir al desarrollo de proyectos estratégicos	Describe el conjunto de acciones que se llevan a cabo para el desarrollo del proyecto estratégico Sistema Integral de Búsqueda y Atención a Víctimas de Desaparición	Trimestral	Proyecto	4	0%	5,562.70
Secretaría General de Gobierno	Atención a Familias de Personas Desaparecidas en Jalisco	Planes de atención implementados	Total de planes implementados	Refiere al número de planes de atención que se generan por cada familia	Semestral	Plan	100	60%	288,140.86
Secretaría General de Gobierno	Atención a Familias de Personas Desaparecidas en Jalisco	Regiones visitadas para la atención a familias	Total de regiones visitadas	Indica las regiones que se visitan para la atención a las familias de personas desaparecidas	Semestral	Visita	12	67%	497,344.20

Nombre UR	Programa	Componente	Indicador	Descripción de indicador	Frecuencia medición	Unidad medida	Meta	% avance 3er trimestre	Ejercido
Secretaría General de Gobierno	Becas por la Inclusión interculturalidad	Porcentaje de gastos de operación ejecutado para apoyar en la implementación del Programa	Porcentaje de gastos de operación ejecutado para apoyar en la implementación del Programa	Describe el monto ejercido en gastos indirectos para la correcta ejecución del Programa	Semestral	Operación	100	100%	290780.64
Secretaría General de Gobierno	Becas por la Inclusión interculturalidad	Apoyos económicos entregados a personas beneficiadas por el Programa	Total de apoyos económicos entregados a personas beneficiadas por el Programa	Describe el número de apoyos otorgados a las personas que son acreedoras a la beca	Anual	Apoyo	1500	0%	-
Secretaría General de Gobierno	Fortalecimiento Institucional para la Atención a Víctimas de Discriminación	Casos de discriminación resueltos	Total de casos de discriminación atendidos	Describe el número de personas atendidas mediante el MAVJD	Semestral	Caso	50	100%	131,826.72
Secretaría General de Gobierno	Fortalecimiento Institucional para la Atención a Víctimas de Discriminación	Herramientas para la igualdad y no discriminación desarrolladas	Total de herramientas desarrolladas	Describe los documentos que se elaboran para la mejora de la política de igualdad y no discriminación con base en la experiencia de los casos atendidos	Semestral	Herramienta	10	100%	530,141.77
Secretaría General de Gobierno	Programa de Fortalecimiento de OSC's LGBT+ Rumbo a un Jalisco de Iguales	Apoyos económicos entregados a OSC beneficiadas por el Programa	Total de apoyos económicos entregados a Organizaciones Civiles beneficiadas por el Programa	Refiere a los apoyos que se entregan a las OSC's que resulten beneficiadas	Semestral	Apoyo	10	100%	-
Secretaría General de Gobierno	Programa de Fortalecimiento de OSC's LGBT+ Rumbo a un Jalisco de Iguales	Porcentaje de gastos de operación ejecutado para apoyar en la implementación del Programa	Porcentaje de gastos de operación ejecutado para apoyar en la implementación del Programa	Refiere al ejercicio de los recursos para la operación del programa	Trimestral	Porcentaje	100	100%	-
Secretaría General de Gobierno	Programa Por la Inclusión de Personas con Discapacidad	Porcentaje de gastos de operación ejecutado para apoyar en la implementación del Programa	Porcentaje de gastos operativos ejecutado en apoyo a la implementación del Programa	Describe el porcentaje de gastos operativos que se utilizan en apoyo al programa	Semestral	Porcentaje	100	100%	-

Nombre UR	Programa	Componente	Indicador	Descripción de indicador	Frecuencia medición	Unidad medida	Meta	% avance 3er trimestre	Ejercido
Secretaría General de Gobierno	Programa Por la Inclusión de Personas con Discapacidad	Apoyos económicos entregados a Organizaciones de la Sociedad Civil beneficiadas por el Programa	Total de apoyos económicos entregados a Organizaciones de la Sociedad Civil beneficiadas por el Programa	Describe el número de apoyos otorgados a las OSCs ganadoras	Anual	Apoyo	14	100%	-
Secretaría General de Gobierno	Programa Por la Prevención de las Juventudes: Ruta 12	Porcentaje de gastos de operación ejecutado para apoyar en la implementación del Programa	Porcentaje de gastos operativos ejecutado	Describe el porcentaje de gastos operativos que se ejecuta para la correcta implementación del Programa	Semestral	Porcentaje	100	100%	-
Secretaría General de Gobierno	Programa Por la Prevención de las Juventudes: Ruta 12	Apoyos económicos entregados a Organismos de la Sociedad Civil que son beneficiadas por el Programa	Total de apoyos económicos entregados a Organizaciones de la Sociedad Civil beneficiadas por el Programa	Describe el número de apoyos entregados a las OSCs ganadoras	Semestral	Apoyo	13	100%	-

# Eje: Seguridad Ciudadana, Justicia y Estado de Derecho

## Igualdad de Género

Cifras cierre septiembre preliminares a la cuenta pública

Nombre UR	Programa	Componente	Indicador	Descripción de indicador	Frecuencia medición	Unidad medida	Meta	% avance 3er. trimestre	Ejercido
Secretaría de Igualdad Sustantiva entre Mujeres y Hombres	Asociaciones por la Igualdad	Acciones operativas y de seguimiento implementadas para el cumplimiento de los objetivos del programa público Asociaciones por la Igualdad	Total acciones operativas y de seguimiento para el cumplimiento de los objetivos del programa público "Asociaciones por la Igualdad"	Muestra el total de acciones operativas y de seguimiento para el cumplimiento de los objetivos del programa público "Asociaciones por la Igualdad"	Trimestral	Acción	3	0%	-
Secretaría de Igualdad Sustantiva entre Mujeres y Hombres	Asociaciones por la Igualdad	Apoyos económicos entregados a asociaciones civiles para contribuir a la reducción del índice del embarazo infantil y adolescente en el Estado de Jalisco a través del programa Asociaciones por la Igualdad	Total de apoyos económicos entregados por el programa	Muestra el total de apoyos económicos entregados por el programa "Asociaciones por la Igualdad" para el ejercicio 2023	Trimestral	Apoyo	60	87%	19,814,736.00
Secretaría de Igualdad Sustantiva entre Mujeres y Hombres	Centro de Reunión y Atención para las Mujeres	Atención médica general, ginecológica y talleres y/o asesorías en salud mental, sexual y reproductiva brindadas a las mujeres para contribuir a reducir la brecha de salud sexual y reproductiva en Jalisco.	Total de atenciones otorgadas a mujeres que hacen uso de los servicios de salud integral de CREA	Muestra el total de atenciones otorgadas a las mujeres que hacen uso de los servicios de salud integral de CREA	Trimestral	Atención	6374	149%	45,199.54
Secretaría de Igualdad Sustantiva entre Mujeres y Hombres	Centro de Reunión y Atención para las Mujeres	Registro, derivación y canalización de mujeres que solicitan servicios al Centro de Reunión y Atención para las Mujeres	Total de mujeres que acuden y se registran en CREA	Muestra el total de mujeres que acuden y se registran en CREA para su derivación y canalización	Trimestral	Mujer	3594	159%	2,418,384.56



Nombre UR	Programa	Componente	Indicador	Descripción de indicador	Frecuencia medición	Unidad medida	Meta	% avance 3er. trimestre	Ejercicio
Secretaría de Igualdad Sustantiva entre Mujeres y Hombres	Centro de Reunión y Atención para las Mujeres	Servicio de mentoría, vinculación, capacitación y bolsa de trabajo otorgados a mujeres para el desarrollo de capacidades y autonomía económica	Total de mujeres capacitadas en temas de empoderamiento y desarrollo de capacidades	Muestra el total de mujeres capacitadas en temas de empoderamiento y desarrollo de capacidades.	Trimestral	Mujer	2785	100%	361123.01
Secretaría de Igualdad Sustantiva entre Mujeres y Hombres	Centro de Reunión y Atención para las Mujeres	Espacio psicoeducativo implementado para la atención a hijas e hijos de usuarias del Centro de Reunión y Atención para las Mujeres	Total de mujeres que hacen uso de los servicios psicoeducativos para a sus hijas e hijos.	Muestra el total de mujeres que hacen uso de los servicios psicoeducativos para a sus hijas e hijos en las instalaciones del CREA	Trimestral	Mujer	600	97%	36,395.94
Secretaría de Igualdad Sustantiva entre Mujeres y Hombres	Centro de Reunión y Atención para las Mujeres	Acciones operativas realizadas para la implementación de acciones del modelo de empoderamiento de los Lineamientos del Centro de Reunión y Atención para las Mujeres (CREA).	Total de acciones operativas realizadas	Mide el total de acciones que se realizan para la oportuna implementación de los Lineamientos para la Implementación de acciones del modelo de empoderamiento del Centro de Reunión y Atención para las Mujeres (CREA).	Trimestral	Acción	2	100%	-
Secretaría de Igualdad Sustantiva entre Mujeres y Hombres	Empresarias de Alto Impacto	Acciones operativas y de seguimiento realizadas para el cumplimiento de los objetivos del programa público Empresarias de Alto Impacto	Total de acciones operativas y de seguimiento para el cumplimiento de los objetivos del programa público Empresarias de Alto Impacto	Muestra el total de acciones realizadas por el equipo operativo y de seguimiento para el cumplimiento de los objetivos del programa público Empresarias de Alto Impacto	Trimestral	Acción	2	100%	495,929.57

Nombre UR	Programa	Componente	Indicador	Descripción de indicador	Frecuencia medición	Unidad medida	Meta	% avance 3er. trimestre	Ejercicio
Secretaría de Igualdad Sustantiva entre Mujeres y Hombres	Empresarias de Alto Impacto	Apoyos económicos entregados para el fortalecimiento y promoción de la igualdad de género en los espacios de trabajo encaminados al aumento de la participación de las mujeres en la fuerza laboral formal a través del programa Empresarias de Alto Impacto	Total de apoyos económicos otorgados por el programa "Empresarias de Alto Impacto"	Muestra el de apoyos económicos otorgados a los proyectos seleccionados por el programa "Empresarias de Alto Impacto"	Trimestral	Apoyo	372	100%	67172,340.00
Secretaría de Igualdad Sustantiva entre Mujeres y Hombres	Fortalecimiento de recursos humanos, financieros, materiales e informáticos	Acciones implementadas para el debido ejercicio de los recursos financieros de acuerdo al marco normativo aplicable	Total de acciones realizadas para el ejercicio de los recursos financieros	Muestra el total de acciones realizadas para el ejercicio de los recursos financieros de la SISEMH	Trimestral	Acción	3	100%	8,609,571.41
Secretaría de Igualdad Sustantiva entre Mujeres y Hombres	Fortalecimiento de recursos humanos, financieros e informáticos	Acciones implementadas para el debido ejercicio de los recursos humanos de acuerdo al marco normativo aplicable	Total de acciones realizadas para el ejercicio de los recursos humanos	Muestra el total de acciones realizadas para el ejercicio de los recursos humanos de la SISEMH	Trimestral	Acción	2	100%	1,658,076.67
Secretaría de Igualdad Sustantiva entre Mujeres y Hombres	Fortalecimiento de recursos humanos, financieros, materiales e informáticos	Acciones implementadas para el debido ejercicio de los recursos materiales de acuerdo al marco normativo aplicable	Total de acciones realizadas para el ejercicio de los recursos materiales	Muestra el total de acciones realizadas para el ejercicio de los recursos materiales de la SISEMH	Trimestral	Acción	4	75%	7,846,329.51
Secretaría de Igualdad Sustantiva entre Mujeres y Hombres	Fortalecimiento de recursos humanos, financieros e informáticos	Acciones implementadas para el debido ejercicio de los recursos informáticos de acuerdo al marco normativo aplicable	Total de acciones realizadas para el ejercicio de recursos informáticos	Muestra el total de acciones realizadas para el ejercicio de recursos materiales de la SISEMH	Trimestral	Acción	2	100%	1,724,630.94

Nombre UR	Programa	Componente	Indicador	Descripción de indicador	Frecuencia medición	Unidad medida	Meta	% avance 3er. trimestre	Ejercicio
Secretaría de Igualdad Sustantiva entre Mujeres y Hombres	Fortalecimiento Institucional del Mecanismo para el Adelanto de las Mujeres	Acciones orientadas a la planeación y programación para el cumplimiento de los objetivos institucionales	Total de acciones realizadas para la planeación y programación	Muestra el total de acciones realizadas para la planeación y programación de las líneas de acción de la SISEMH	Trimestral	Acción	6	100%	1,991,454.31
Secretaría de Igualdad Sustantiva entre Mujeres y Hombres	Fortalecimiento Institucional del Mecanismo para el Adelanto de las Mujeres	Acciones orientadas para el seguimiento de los proyectos estratégicos, políticas públicas, programas, acciones afirmativas y planes de trabajo ejecutados por la SISEMH	Total de acciones realizadas para el seguimiento a proyectos, políticas, programas y acciones	Muestra el total de acciones realizadas para el seguimiento a proyectos, políticas, programas y acciones ejecutadas por la SISEMH	Trimestral	Acción	6	100%	3,354,743.31
Secretaría de Igualdad Sustantiva entre Mujeres y Hombres	Fortalecimiento Institucional del Mecanismo para el Adelanto de las Mujeres	Estrategia para la formación y el desarrollo de capacidades que ofrece la SISEMH en materia de derechos humanos de las mujeres, no discriminación y el acceso de las mujeres a una vida libre de violencia	Total de capacitaciones realizadas	Muestra el total de capacitaciones realizadas para el personal de la SISEMH en materia de derechos humanos de las mujeres, no discriminación y el acceso de las mujeres a una vida libre de violencia	Trimestral	Capacitación	2	100%	-
Secretaría de Igualdad Sustantiva entre Mujeres y Hombres	Fortalecimiento Institucional del Mecanismo para el Adelanto de las Mujeres	Asuntos jurídicos atendidos derivados de los procesos administrativos, judiciales, penales y laborales en los que forme parte la Secretaría	Total de acciones implementadas para la atención de asuntos jurídicos derivados de los procesos administrativos, judiciales, penales y laborales en los que forme parte la Secretaría.	Muestra el total de acciones implementadas para la atención de asuntos jurídicos derivados de los procesos administrativos, judiciales, penales y laborales en los que forme parte la Secretaría.	Trimestral	Acción	3	67%	3,382,857.26
Secretaría de Igualdad Sustantiva entre Mujeres y Hombres	Fortalecimiento Institucional del Mecanismo para el Adelanto de las Mujeres	Acciones de acompañamiento administrativo y de gestión implementadas para el buen desempeño de las funciones de la Titular de la SISEMH	Total de acciones realizadas para el buen desempeño de las funciones de la titular de la SISEMH	Muestra el total de acciones realizadas para el buen desempeño de las funciones de la titular de la SISEMH	Bimestral	Acción	3	50%	1,228,357.90

Nombre UR	Programa	Componente	Indicador	Descripción de indicador	Frecuencia medición	Unidad medida	Meta	% avance 3er. trimestre	Ejercido
Secretaría de Igualdad Sustantiva entre Mujeres y Hombres	Fortalecimiento Institucional del Mecanismo para el Adelanto de las Mujeres	Acompañamientos realizados a las áreas de la SISEMH para la asesoría, atención y elaboración de documentos e instrumentos de su competencia	Total de acciones realizadas para el acompañamiento a las áreas de la SISEMH para la asesoría, atención y elaboración de documentos e instrumentos de su competencia	Muestra el total de acompañamiento a las áreas de la SISEMH para la asesoría, atención y elaboración de documentos e instrumentos de su competencia	Trimestral	Acción	2	100%	-
Secretaría de Igualdad Sustantiva entre Mujeres y Hombres	Fortalecimiento Institucional del Mecanismo para el Adelanto de las Mujeres	Acciones implementadas para dar cumplimiento a lo dispuesto en la Ley General de Responsabilidades Administrativas y demás disposiciones jurídicas aplicables	Total de informes con las acciones realizadas para el cumplimiento a la Ley General de Responsabilidades Administrativas	Muestra el total de informes con las acciones realizadas para el cumplimiento a la Ley General de Responsabilidades Administrativas	Bimestral	Informe	5	0%	1,234,816.33
Secretaría de Igualdad Sustantiva entre Mujeres y Hombres	Fortalecimiento territorial y municipal	Mecanismos implementados para el fortalecimiento de la igualdad de género y el acceso de las mujeres a una vida libre de violencia en las administraciones públicas municipales	Total de mecanismos implementados para el fortalecimiento de la igualdad de género y el acceso de las mujeres a una vida libre de violencia en las administraciones públicas municipales	Muestra el total de mecanismos implementados para el fortalecimiento de la igualdad de género y el acceso de las mujeres a una vida libre de violencia en las administraciones públicas municipales	Trimestral	Acción	2	100%	1,222,353.33
Secretaría de Igualdad Sustantiva entre Mujeres y Hombres	Fortalecimiento territorial y municipal	Promoción y vinculación realizada de los programas, políticas y acciones de la SISEMH con los municipios	Total de acciones de promoción y vinculación	Muestra el total de acciones de promoción y vinculación de los programas, políticas y acciones de la SISEMH con los municipios	Trimestral	Actividad	3	100%	573,008.91

Nombre UR	Programa	Componente	Indicador	Descripción de indicador	Frecuencia medición	Unidad medida	Meta	% avance 3er. trimestre	Ejercido
Secretaría de Igualdad Sustantiva entre Mujeres y Hombres	Fuerza Mujeres	Apoyos económicos entregados para el fortalecimiento de la autonomía económica de las mujeres jaliscienses a través del programa Fuerza Mujeres	Total de apoyos económicos entregados por el programa	Muestra el total de apoyos económicos entregados por el programa a las mujeres que resultaron seleccionadas para ser beneficiarias	Trimestral	Apoyo	4800	0%	-
Secretaría de Igualdad Sustantiva entre Mujeres y Hombres	Fuerza Mujeres	Dispositivos electrónicos entregados con contenidos para el desarrollo de capacidades y la reducción de la brecha digital a través del Programa Fuerza Mujeres	Total de dispositivos electrónicos entregados a través del programa "Fuerza Mujeres"	Muestra el total de dispositivos electrónicos entregados por el programa a las mujeres que resultaron seleccionadas para ser beneficiarias	Trimestral	Instrumento	4800	100%	24,191,122.56
Secretaría de Igualdad Sustantiva entre Mujeres y Hombres	Fuerza Mujeres	Acciones operativas realizadas para el cumplimiento de los objetivos del programa público Fuerza Mujeres	Total acciones operativas y de seguimiento para el cumplimiento de los objetivos del programa público "Fuerza Mujeres"	Muestra el total de acciones operativas y de seguimiento realizadas para dar cumplimiento de los objetivos del programa público "Fuerza Mujeres"	Trimestral	Acción	5	100%	467,054.09
Secretaría de Igualdad Sustantiva entre Mujeres y Hombres	Mecanismos de vinculación estatal, nacional e internacional	Proyectos y acciones implementadas en colaboración con organismos internacionales para la promoción de la igualdad entre mujeres y hombres, la no violencia y el cumplimiento de los objetivos de desarrollo sostenible.	Total de acciones implementadas ante organismos de cooperación internacional para el logro de objetivos de la SISEMH	Muestra el total de las acciones implementadas ante organismos de cooperación internacional para el logro de objetivos de la SISEMH	Trimestral	Acción	2	100%	1,928,236.17
Secretaría de Igualdad Sustantiva entre Mujeres y Hombres	Mecanismos de vinculación estatal, nacional e internacional	Acciones implementadas para el fortalecimiento de la igualdad de género y la participación de mujeres en las empresas y centros de trabajo.	Total de acciones implementadas para el fortalecimiento de la igualdad de género y la participación de mujeres en las empresas y centros de trabajo.	Muestra el total de acciones implementadas para el fortalecimiento de la igualdad de género y la participación de mujeres en las empresas y centros de trabajo.	Trimestral	Acción	5	100%	339,947.96

Nombre UR	Programa	Componente	Indicador	Descripción de indicador	Frecuencia medición	Unidad medida	Meta	% avance 3er. trimestre	Ejercicio
Secretaría de Igualdad Sustantiva entre Mujeres y Hombres	Mecanismos de vinculación estatal, nacional e internacional	Acciones y proyectos realizados con Organizaciones de la Sociedad Civil, e instituciones académicas, para promover y fortalecer la igualdad de género, y el acceso de las mujeres a una vida libre de violencia.	Total de acciones y proyectos realizados con Organizaciones de la Sociedad Civil, instituciones académicas y con población abierta para promover y fortalecer el acceso a servicios y programas de igualdad de género, y el acceso de las mujeres a una vida libre de violencia.	Muestra el total de acciones y proyectos realizados con Organizaciones de la Sociedad Civil, instituciones académicas y con población abierta para promover y fortalecer el acceso a servicios y programas de igualdad de género, y el acceso de las mujeres a una vida libre de violencia.	Trimestral	Acción	4	75%	372,649.50
Secretaría de Igualdad Sustantiva entre Mujeres y Hombres	Transversalización e Institucionalización de la Perspectiva de Género	Acciones emprendidas para la Transversalización e Institucionalización de la Perspectiva de Género en el Estado de Jalisco.	Total de acciones para transversalizar la Perspectiva de Género	Muestra el total de acciones realizadas por la SISEMH para transversalizar e institucionalizar la Perspectiva de Género	Trimestral	Acción	10	100%	12,718,705.58
Secretaría de Igualdad Sustantiva entre Mujeres y Hombres	Transversalización e Institucionalización de la Perspectiva de Género	Acciones implementadas en el estado de Jalisco para la prevención del embarazo adolescente y el fortalecimiento de las redes de mujeres constructoras de paz.	Total de acciones implementadas para la prevención del embarazo adolescente y el fortalecimiento de las redes de mujeres constructoras de paz.	Muestra el total de acciones implementadas para la prevención del embarazo adolescente y el fortalecimiento de las redes de mujeres constructoras de paz.	Trimestral	Acción	2	100%	178,982.41
Secretaría de Igualdad Sustantiva entre Mujeres y Hombres	Transversalización e Institucionalización de la Perspectiva de Género	Mecanismos implementados a través del Programa para el Adelanto, Bienestar e Igualdad de las Mujeres	Total de acciones implementadas a través del Programa para el Adelanto, Bienestar e Igualdad de las Mujeres.	Muestra el total de acciones implementadas a través del Programa para el Adelanto, Bienestar e Igualdad de las Mujeres.	Trimestral	Acción	3	100%	7,231,364.35

Nombre UR	Programa	Componente	Indicador	Descripción de indicador	Frecuencia medición	Unidad medida	Meta	% avance 3er. trimestre	Ejercido
Secretaría de Igualdad Sustantiva entre Mujeres y Hombres	Transversalización e Institucionalización de la Perspectiva de Género	Acciones realizadas para contribuir a la reducción del índice de embarazo adolescente en el estado de Jalisco	Total de acciones implementadas	Muestra el total de acciones implementadas para contribuir a la reducción del índice de embarazo adolescente en el estado de Jalisco	Trimestral	Acción	3	100%	17,989,69
Secretaría de Igualdad Sustantiva entre Mujeres y Hombres	Transversalización e Institucionalización de la Perspectiva de Género	Acciones realizadas para el desarrollo y fortalecimiento de capacidades de las mujeres y sus negocios para el cierre de brechas en Jalisco	Total de acciones realizadas para que las mujeres desarrollen y fortalezcan sus capacidades y negocios	Muestra el total de acciones realizadas para que las mujeres desarrollen y fortalezcan sus capacidades y negocios	Trimestral	Acción	4	100%	1,946,065.91
Secretaría de Igualdad Sustantiva entre Mujeres y Hombres	Transversalización e Institucionalización de la Perspectiva de Género	Unidad de Igualdad de Género institucionalizada en la SI-SEMH para garantizar la igualdad sustantiva en la APE	Total de acciones realizadas para la operación de la Unidad de Igualdad de Género	Muestra el total de acciones realizadas para la operación de la Unidad de Igualdad de Género dentro de la SI-SEMH	Trimestral	Acción	3	100%	396,253.32
Secretaría de Igualdad Sustantiva entre Mujeres y Hombres	Transversalización e Institucionalización de la Perspectiva de Género	Acciones ejecutadas para favorecer la participación política de las mujeres en condiciones de igualdad y contribuir a cerrar la brecha del acceso al poder político de las mujeres jaliscienses	Total de acciones ejecutadas para favorecer la participación política de las mujeres	Muestra el total de acciones ejecutadas para favorecer la participación política de las mujeres	Trimestral	Acción	3	100%	-

# Eje: Seguridad Ciudadana, Justicia y Estado de Derecho

## Cultura de Paz

Cifras cierre septiembre preliminares a la cuenta pública

Nombre UR	Programa	Componente	Indicador	Descripción de indicador	Frecuencia medición	Unidad medida	Meta	% avance 3er. trimestre	Ejercido
Comisión de Arbitraje Médico del Estado de Jalisco	Atención del conflicto médico paciente	Eventos realizados de la cultura de la mediación y conciliación para la resolución del conflicto médico - paciente	Total de eventos	Eventos para promover la cultura de la paz	Trimestral	Evento	30	130%	9,950.00
Comisión de Arbitraje Médico del Estado de Jalisco	Atención del conflicto médico paciente	Insatisfacciones y quejas resueltas	Total de insatisfacciones resueltas	Solicitudes atendidas	Trimestral	Expediente	1350	88%	5,498,265.42
Comisión de Arbitraje Médico del Estado de Jalisco	Atención del conflicto médico paciente	Profesionales de la salud asesorados y capacitados.	Total de profesionales de la salud asistentes al taller o evento	Son los asistentes a talleres virtuales, a distancia o por cualquier medio electrónico y presenciales orientados a asesorar a los profesionales de la salud en materia laboral para el ejercicio de su profesión	Trimestral	Prestador de servicios	3000	120%	2,643,449.85
Secretaría General de Gobierno	Construcción de la Cultura de Paz en el Estado de Jalisco	Gestiones realizadas para el fortalecimiento institucional de las dependencias sectorizadas a la Subsecretaría de Derechos Humanos, que contribuyen a la garantía de derechos humanos en Jalisco	Total de gestiones realizadas para el fortalecimiento institucional de las dependencias sectorizadas a la Subsecretaría	Describe el conjunto de acciones que la Dirección General de Cultura de Paz lleva a cabo para apoyar en los procesos institucionales de las dependencias sectorizadas a la Subsecretaría de Derechos Humanos.	Trimestral	Gestión	12	100%	1,500,177.59



Nombre UR	Programa	Componente	Indicador	Descripción de indicador	Frecuencia medición	Unidad medida	Meta	% avance 3er. trimestre	Ejercido
Secretaría General de Gobierno	Construcción de la Cultura de Paz en el Estado de Jalisco	Atenciones brindadas hacia organismos de derechos humanos	Total de atenciones brindadas a organismos de derechos humanos	Describe las atenciones que la Dirección General de Cultura de Paz otorga a organismos de derechos humanos estatales, nacionales e internacionales.	Trimestral	Atención	30	100%	385,456.26
Secretaría General de Gobierno	Construcción de la Cultura de Paz en el Estado de Jalisco	Acciones realizadas para contribuir al fortalecimiento y mejora de la atención a víctimas en el estado	Total de acciones realizadas en apoyo al fortalecimiento y mejora de la atención a víctimas	Describe la cantidad de acciones que la Dirección de Cultura de Paz lleva a cabo con el objetivo de fortalecer procesos de fortalecimiento institucional de la atención a víctimas	Trimestral	Acción	10	100%	120,070.28

# Eje: Seguridad Ciudadana, Justicia y Estado de Derecho

## Mujeres Libres de Violencia

Cifras cierre septiembre preliminares a la cuenta pública

Nombre UR	Programa	Componente	Indicador	Descripción de indicador	Frecuencia medición	Unidad medida	Meta	% avance 3er. trimestre	Ejercido
Red de Centros de Justicia para las Mujeres	Administración y fortalecimiento de los Centros de Justicia para las Mujeres	Acciones emprendidas para fortalecer el acceso de las mujeres a la justicia, y los procesos de sanción con perspectiva de género	Total de documentos de coordinación y gestión institucional para el acceso a la justicia	Mide la cantidad de documentos creados de coordinación, y gestión de las instancias encargadas de garantizar el acceso a la justicia con perspectiva de género al interior de los CJM en relación al número de documentos de coordinación y gestión programados	Semestral	Documento	15	107%	318,699,292,20
Red de Centros de Justicia para las Mujeres	Administración y fortalecimiento de los Centros de Justicia para las Mujeres	Mecanismos implementados para la atención de la violencia de género contra mujeres, adolescentes, y niñas víctimas de violencia por razón de género.	Porcentaje de procesos de atención satisfactoria en los CJM	Mide el porcentaje de las usuarias que manifiestan una mejora en el proceso de atención, acompañamiento y seguimiento en los CJM	Trimestral	Proceso	90	97%	49,513,725,39
Red de Centros de Justicia para las Mujeres	Administración y fortalecimiento de los Centros de Justicia para las Mujeres	Mecanismos implementados para la prevención de la violencia de género contra mujeres, adolescentes, y niñas víctimas de violencia por razón de género	Porcentaje de usuarias en procesos de empoderamiento en los CJM	Mide la evolución del acceso, y seguimiento de los servicios de empoderamiento de los CJM. Dentro de los servicios de empoderamiento se considera empleabilidad, apoyo para actividades productivas, gestión educativa, entre otros. Señala la evolución del número de usuarias que acceden a empleo a través de nuestra bolsa de trabajo, a becas educativas y que generan actividades productivas, entre otros con apoyo de los CJM	Semestral	Usuario	50	100%	27,506,145,93

Nombre UR	Programa	Componente	Indicador	Descripción de indicador	Frecuencia medición	Unidad medida	Meta	% avance 3er. trimestre	Ejercido
Red de Centros de Justicia para las Mujeres	Administración y fortalecimiento de los Centros de Justicia para las Mujeres	Gestiones administrativas realizadas para el fortalecimiento institucional de la Red CJM (incluye obra pública)	Porcentaje de acciones del Plan Anual Estratégico de Trabajo cumplidas	Mide el cumplimiento de las acciones del Plan Anual Estratégico de Trabajo correspondientes al fortalecimiento y/o creación de Centros de Justicia para las Mujeres	Trimestral	Acción	100	100%	80,958,934.57
Secretaría de Igualdad Sustantiva entre Mujeres y Hombres	Apoyo Económico para las Hijas e Hijos de Mujeres Víctimas de Femenicidio	Apoyos económicos entregados a víctimas indirectas de femicidio a través del programa Apoyo Económico para las Hijas e Hijos de Mujeres Víctimas de Femenicidio	Total de apoyos económicos otorgados a través del programa "Apoyo Económico para las Hijas e Hijos de Mujeres Víctimas de Femenicidio"	Muestra el total de apoyos económicos otorgados a través del programa "Apoyo Económico para las Hijas e Hijos de Mujeres Víctimas de Femenicidio"	Bimestral	Apoyo	421	98%	8,059,800.00
Secretaría de Igualdad Sustantiva entre Mujeres y Hombres	Apoyo Económico para las Hijas e Hijos de Mujeres Víctimas de Femenicidio	Acciones operativas realizadas para el cumplimiento de los objetivos del programa público Apoyos Económicos para las Hijas e Hijos de Mujeres Víctimas de Femenicidio	Total acciones operativas y de seguimiento para el cumplimiento de los objetivos del programa público "Apoyo Económico para las Hijas e Hijos de Mujeres Víctimas de Femenicidio"	Muestra el total de acciones operativas y de seguimiento realizadas por el equipo operativo para el cumplimiento de los objetivos del programa público "Apoyo Económico para las Hijas e Hijos de Mujeres Víctimas de Femenicidio"	Trimestral	Acción	2	100%	224,000.00
Secretaría de Igualdad Sustantiva entre Mujeres y Hombres	Barrios de Paz	Apoyos económicos entregados a municipios a través del programa Barrios de Paz (AVGM)	Total de apoyos económicos otorgados por el programa	Muestra el total de apoyos económicos otorgados a los municipios por el programa	Trimestral	Apoyo	22	100%	23,378,000.00
Secretaría de Igualdad Sustantiva entre Mujeres y Hombres	Barrios de Paz	Acciones operativas y de seguimiento realizadas para el cumplimiento de los objetivos del programa público Barrios de Paz (AVGM)	Total de acciones realizadas para la operación del programa	Muestra el total de acciones de seguimiento realizadas por el equipo operativo para el cumplimiento de los objetivos del programa público "Barrios de Paz"	Trimestral	Acción	3	100%	12,979.99

Nombre UR	Programa	Componente	Indicador	Descripción de indicador	Frecuencia medición	Unidad medida	Meta	% avance 3er. trimestre	Ejercicio
Secretaría de Igualdad Sustantiva entre Mujeres y Hombres	Estrategia ALE	Apoyos económicos entregados a los municipios a través del programa Estrategia ALE (AVGM) para la creación y fortalecimiento de Unidades Especializadas Policiales de Atención a Mujeres Víctimas de Violencia.	Total de municipios beneficiados para la creación y fortalecimiento de las UEPAMVV	Muestra el total de los municipios beneficiados para creación y fortalecimiento de las UEPAMVV en las comisarías municipales	Trimestral	Municipio	32	128%	19,403,996.00
Secretaría de Igualdad Sustantiva entre Mujeres y Hombres	Estrategia ALE	Acciones operativas y de seguimiento realizadas para el cumplimiento de los objetivos del programa público Estrategia ALE (AVGM)	Total de acciones operativas y de seguimiento para el cumplimiento de los objetivos del programa público Estrategia ALE (AVGM)	Muestra el total de las acciones operativas y de seguimiento para el cumplimiento de los objetivos del programa público Estrategia ALE (AVGM)	Trimestral	Acción	3	100%	106,661.50
Secretaría de Igualdad Sustantiva entre Mujeres y Hombres	Prevención, atención y acceso a la justicia para mujeres, adolescentes y niñas en situación de violencia	Intervenciones operativas realizadas para proporcionar servicios de prevención, atención, sanción y erradicación de la violencia contra las mujeres, adolescentes y niñas.	Total de intervenciones operativas realizadas para proporcionar servicios de prevención, atención, sanción y erradicación de la violencia contra las mujeres, adolescentes y niñas	Muestra el total de intervenciones operativas realizadas para proporcionar servicios de prevención, atención, sanción y erradicación de la violencia contra las mujeres, adolescentes y niñas	Cuatrimestral	Intervención	4	100%	43,736.00
Secretaría de Igualdad Sustantiva entre Mujeres y Hombres	Prevención, atención y acceso a la justicia para mujeres, adolescentes y niñas en situación de violencia	Mecanismos implementados para la atención integral a mujeres, adolescentes y niñas víctimas de violencia por razón de género	Total de acciones (unidades de atención) implementadas por la SISEMH para la atención integral a las mujeres, adolescentes y niñas que han sido víctimas de violencia, por razón de género.	Muestra el total de acciones implementadas por la SISEMH para la atención integral a las mujeres, adolescentes y niñas que han sido víctimas de violencia por razón de género.	Trimestral	Acción	12	100%	3,891,918.51

Nombre UR	Programa	Componente	Indicador	Descripción de indicador	Frecuencia medición	Unidad medida	Meta	% avance 3er. trimestre	Ejercido
Secretaría de Igualdad Sustantiva entre Mujeres y Hombres	Prevención, atención y acceso a la justicia para mujeres, adolescentes y niñas en situación de violencia	Mecanismos para favorecer al empoderamiento y eliminación de la violencia contra las mujeres mediante la ejecución de actividades de prevención, orientación y atención en psicología, psicología infantil, jurídico y trabajo social, que contribuya a	Total de acciones implementadas en materia de no violencia contra las mujeres a través del Programa Apoyo a las Instancias de Mujeres en las Entidades Federativas	Mide el total de acciones implementadas en materia de no violencia contra las mujeres a través del Programa Apoyo a las Instancias de Mujeres en las Entidades Federativas.	Trimestral	Acción	3	100%	2,996,921.53
Secretaría de Igualdad Sustantiva entre Mujeres y Hombres	Prevención, atención y acceso a la justicia para mujeres, adolescentes y niñas en situación de violencia	Mecanismos para favorecer al empoderamiento y eliminación de la violencia contra las mujeres mediante la ejecución de actividades de prevención, orientación y atención en psicología, psicología infantil, jurídico y trabajo social, que contribuya a	Total de acciones implementadas para la erradicación de la violencia contra las mujeres.	Mide el total de acciones implementadas del eje de erradicación que contempla el Programa Estatal para Prevenir, Atender, Sancionar y Erradicar la violencia contra las mujeres, adolescentes y niñas del estado de Jalisco (PASE).	Trimestral	Acción	4	100%	-
Secretaría de Igualdad Sustantiva entre Mujeres y Hombres	Prevención, atención y acceso a la justicia para mujeres, adolescentes y niñas en situación de violencia	Mecanismos implementados para dar respuesta a la declaración de Violencia Contra las Mujeres (AVGM)	Total de acciones realizadas para el avance del Plan Estratégico de la AVGM	Muestra el total de acciones realizadas para el avance del Plan Estratégico de la AVGM	Trimestral	Acción	3	100%	907,828.28
Secretaría de Igualdad Sustantiva entre Mujeres y Hombres	Prevención, atención y acceso a la justicia para mujeres, adolescentes y niñas en situación de violencia	Mecanismos implementados para la prevención de la violencia de género contra mujeres, adolescentes y niñas víctimas de violencia por razón de género	Total de acciones implementadas por la SISEMH para la prevención de la violencia contra las mujeres, (especificar que solo es sobre las acciones de SISEMH)	Muestra el total de acciones implementadas por la SISEMH para la prevención de la violencia contra las mujeres.	Trimestral	Acción	5	100%	4,818,233.24

Cifras cierre septiembre preliminares a la cuenta pública

Nombre UR	Programa	Componente	Indicador	Descripción de indicador	Frecuencia medición	Unidad medida	Meta	% avance 3er. trimestre	Ejercido
Secretaría de Igualdad Sustantiva entre Mujeres y Hombres	Prevención, atención y acceso a la justicia para mujeres, adolescentes y niñas en situación de violencia	Acciones emprendidas para fortalecer el acceso de las mujeres a la justicia y los procesos de sanción con perspectiva de género	Total de acciones implementadas para la sanción de la violencia contra las mujeres.	Muestra el total de acciones que se implementan para la sanción de la violencia contra las mujeres.	Trimestral	Acción	2	100%	2,568,779.91
Secretaría de Igualdad Sustantiva entre Mujeres y Hombres	Prevención, atención y acceso a la justicia para mujeres, adolescentes y niñas en situación de violencia	Mecanismos implementados para fortalecer la institucionalización de la política pública para el acceso de las mujeres a una vida libre de violencia y promover la erradicación de género	Total de acciones realizadas para fortalecer la institucionalización de la política pública para el acceso de las mujeres a una vida libre de violencia y promover la erradicación de género	Muestra el total de acciones realizadas para fortalecer la institucionalización de la política pública para el acceso de las mujeres a una vida libre de violencia y promover la erradicación de género	Trimestral	Acción	3	0%	15,955,136.27

## Eje: Seguridad Ciudadana, Justicia y Estado de Derecho Personas Desaparecidas

Cifras cierre septiembre preliminares a la cuenta pública

Nombre UR	Programa	Componente	Indicador	Descripción de indicador	Frecuencia medición	Unidad medida	Meta	% avance 3er. trimestre	Ejercido
Comisión para la búsqueda de personas	Comisión de Búsqueda de Personas	Atenciones otorgadas a los familiares de personas desaparecidas en el Estado de Jalisco	Total de atenciones a familiares	En este indicador se miden las atenciones brindadas por la Comisión a familiares de personas Desaparecidas	Trimestral	Proceso	100	100%	1,745,763.50
Comisión para la búsqueda de personas	Comisión de Búsqueda de Personas	Informes de características y patrones realizados bajo el principio de búsqueda especializada diferenciada	Total de informes realizados	Este indicador mide el Total de Informes de Análisis de Contexto generados por la Comisión de Búsqueda	Trimestral	Informe	100	100%	5,419,897.68
Comisión para la búsqueda de personas	Comisión de Búsqueda de Personas	Procesos de búsqueda de niñas, niños y adolescentes iniciados de conformidad al Protocolo Adicional	Total de procesos de búsqueda iniciados de Niñas, Niños y Adolescentes	Este indicador mide el Total de procesos de búsqueda iniciados de Niñas, Niños y Adolescentes	Trimestral	Proceso	100	100%	791,251.57
Comisión para la búsqueda de personas	Comisión de Búsqueda de Personas	Procesos de búsqueda iniciados de conformidad con los protocolos establecidos	Total de procesos de búsqueda iniciados	Este indicador mide el total de procesos de búsqueda de Personas Desaparecidas, colaboraciones y Búsquedas de familiares de Personas Extraviadas, Personas fallecidas sin identificar y Personas fallecidas identificadas no reclamadas.	Trimestral	Proceso	100	100%	12,007,442.08
Comisión para la búsqueda de personas	Comisión de Búsqueda de Personas	Acuerdos de coordinación Interinstitucional y acciones del Despacho	Total de mecanismos de coordinación y colaboración	Este indicador mide el total de mecanismos generados entre la Comisión de búsqueda y autoridades de los tres niveles de gobierno	Trimestral	Acuerdo	40	100%	1,469,985.63

Nombre UR	Programa	Componente	Indicador	Descripción de indicador	Frec uencia medición	Unidad medida	Meta	% avance 3er. trimestre	Ejercido
Comisión para la búsqueda de personas	Comisión de Búsqueda de Personas	Expedientes de Búsqueda, Colaboraciones y Búsqueda de familiares Registrados en el Sistema Interno de la Comisión	Total de Registros generados en el Sistema Interno de la Comisión	Este indicador mide el Total de Registros generados en el Sistema Interno de la Comisión	Trimestral	Reporte	100	100%	6,069,270.41
Fiscalía Especial en Personas Desaparecidas	Búsqueda, Localización e Investigación de Personas Desaparecidas en el Estado de Jalisco	Localización de personas víctimas de desaparición realizada en el estado de Jalisco.	Total de personas víctimas de desaparición localizadas	Este indicador contempla el número de niñas, niños, adolescentes, mujeres y hombres localizados por las Coordinaciones y Direcciones que integran la Fiscalía Especial.	Trimestral	Persona	2139	87%	61,342,376.02
Fiscalía Especial en Personas Desaparecidas	Búsqueda, Localización e Investigación de Personas Desaparecidas en el Estado de Jalisco	Atención brindada a personas víctimas del delito de desaparición en Jalisco.	Total de personas víctimas de desaparición atendidas en el estado.	Este indicador mide el número de niñas, niños, adolescentes, mujeres y hombres víctimas de desaparición, atendidas por las diferentes coordinaciones y direcciones que integran la Fiscalía Especial en Personas Desaparecidas.	Trimestral	Persona	37472	110%	5,577,003.46
Fiscalía Especial en Personas Desaparecidas	Búsqueda, Localización e Investigación de Personas Desaparecidas en el Estado de Jalisco	Opiniones técnicas emitidas para el fortalecimiento de los procesos de búsqueda e investigación de personas desaparecidas en el estado.	Total de opiniones técnicas emitidas para la búsqueda e investigación de personas desaparecidas.	Este indicador mide los productos y opiniones técnicas realizados sobre sistematización de información de víctimas y características del delito de desaparición de personas en el estado de Jalisco.	Trimestral	Opinión	909	99%	177,239.07



## Eje: Seguridad Ciudadana, Justicia y Estado de Derecho Prevención Social de las Violencias y la Delincuencia

Cifras cierre septiembre preliminares a la cuenta pública

Nombre UR	Programa	Componente	Indicador	Descripción de indicador	Frecuencia medición	Unidad medida	Meta	% avance 3er. trimestre	Ejercido
Consejo Ciudadano de Seguridad	Gobernanza para la seguridad ciudadana	Acuerdo de selección elaborado para la entrega de reconocimientos al desempeño sobresaliente de instituciones de seguridad pública y sus integrantes.	Total de acuerdos de selección elaborados	Acuerdos de selección elaborado para la entrega de reconocimientos al desempeño sobresaliente e instituciones de seguridad pública.	Semestral	Documento	1	100%	342,539.47
Consejo Ciudadano de Seguridad	Gobernanza para la seguridad ciudadana	Acuerdo de selección elaborado para la entrega de reconocimientos al desempeño sobresaliente de instituciones de seguridad pública y sus integrantes.	Total de acuerdos de selección elaborados	Documento en el que consta el acuerdo del Consejo Ciudadano para la entrega de reconocimientos	Semestral	Documento	0	100%	279,381.84
Consejo Ciudadano de Seguridad	Gobernanza para la seguridad ciudadana	Acciones de difusión realizadas en temas de seguridad para mantener informada a la ciudadanía	Total de publicaciones realizadas	Información de publicaciones realizadas	Semestral	Acción	6	100%	269,721.17
Consejo Ciudadano de Seguridad	Gobernanza para la seguridad ciudadana	Acciones de difusión realizadas en temas de seguridad para mantener informada a la ciudadanía	Total de publicaciones realizadas	Información publicada a través de diversos medios en temas de seguridad.	Semestral	Acción	0	100%	169,595.40
Consejo Ciudadano de Seguridad	Gobernanza para la seguridad ciudadana	Opiniones relacionadas en temas de participación ciudadana y seguridad entregadas a diversos entes de gobierno	Total de opiniones sobre temas de participación ciudadana y seguridad entregados	Documentos que contienen los resultados de los procesos de investigación sobre participación ciudadana y seguridad	Semestral	Documento	0	100%	265,036.34

Nombre UR	Programa	Componente	Indicador	Descripción de indicador	Frecuencia medición	Unidad medida	Meta	% avance 3er. trimestre	Ejercicio
Consejo Ciudadano de Seguridad	Gobernanza para la seguridad ciudadana	Opiniones relacionadas en temas de participación ciudadana y seguridad entregadas a diversos entes de gobierno	Total de opiniones sobre temas de participación ciudadana y seguridad entregados	Documentos que contienen los resultados de los procesos de investigación sobre participación ciudadana y seguridad.	Semestral	Documento	3	100%	295,896.91
Consejo Ciudadano de Seguridad	Gobernanza para la seguridad ciudadana	Acuerdos de colaboración firmados para la atención a la ciudadanía	Total de documentos de colaboración firmados	Documentos que contienen las intenciones, acuerdos y compromisos de instituciones para la colaboración con CCS.	Semestral	Documento	4	100%	156,111.13
Consejo Ciudadano de Seguridad	Gobernanza para la seguridad ciudadana	Acuerdos de colaboración firmados para la atención a la ciudadanía	Total de documentos de colaboración firmados	Documentos que contienen las intenciones, acuerdos y compromisos de instituciones para la colaboración con el Consejo Ciudadano de Seguridad.	Semestral	Documento	0	100%	112,765.38
Consejo Ciudadano de Seguridad	Gobernanza para la seguridad ciudadana	Capacitaciones impartidas a la ciudadanía y personas en el servicio público para promover la participación ciudadana en temas de seguridad.	Total de capacitaciones coordinadas en participación ciudadana y seguridad	Acciones de formación y profesionalización tendientes a promover la participación ciudadana en temas de seguridad.	Semestral	Acción	4	100%	369,322.69
Consejo Ciudadano de Seguridad	Gobernanza para la seguridad ciudadana	Capacitaciones impartidas a la ciudadanía y personas en el servicio público para promover la participación ciudadana en temas de seguridad.	Total de capacitaciones coordinadas en participación ciudadana y seguridad	Acciones de formación y profesionalización tendientes a promover la participación ciudadana en temas de seguridad.	Semestral	Acción	0	100%	286,845.45
Consejo Ciudadano de Seguridad	Gobernanza para la seguridad ciudadana	Acciones implementadas para la participación ciudadana y cultura de la denuncia	Total de acciones de participación ciudadana y cultura de la denuncia	Actividades realizadas con el objetivo de fortalecer las competencias de la ciudadanía en la participación ciudadana.	Semestral	Acción	4	100%	272,943.67

Nombre UR	Programa	Componente	Indicador	Descripción de indicador	Frecuencia medición	Unidad medida	Meta	% avance 3er. trimestre	Ejercicio
Consejo Ciudadano de Seguridad	Gobernanza para la seguridad ciudadana	Acciones implementadas para la participación ciudadana y cultura de la denuncia	Total de acciones de participación ciudadana y cultura de la denuncia	Actividades realizadas con el objetivo de fortalecer las competencias de la ciudadanía en la participación ciudadana	Semestral	Acción	0	100%	208,811.15
Consejo Estatal de Seguridad Pública	Prevención social de la violencia y la delincuencia	Capacitaciones desarrolladas para el fortalecimiento de la prevención social de la violencia y la delincuencia	Total de capacitaciones desarrolladas a servidores públicos y/o actores clave	Se brindan capacitaciones para el fortalecimiento de la prevención social de la violencia y la delincuencia dirigido a actores clave y/o servidores públicos	Trimestral	Capacitación	80	100%	567,770.46
Consejo Estatal de Seguridad Pública	Prevención social de la violencia y la delincuencia	Acciones realizadas para la disminución de factores de riesgo generadores de violencia y delincuencia	Total de personas atendidas con programas, proyectos y/o estrategias de prevención social de la violencia y la delincuencia	Atención a población con programas, proyectos y/o estrategias de prevención social de la violencia y delincuencia	Trimestral	Persona	40,000	123%	282,074.16
Consejo Estatal de Seguridad Pública	Prevención social de la violencia y la delincuencia	Asistencias técnicas brindadas a los municipios que participan en la gestión para la Prevención Social de la Violencia y Delincuencia	Total de municipios integrados en materia de prevención social de la violencia y la delincuencia	se brindan asesorías a los servidores públicos para la gestión municipal de prevención social de la violencia y la delincuencia	Trimestral	Municipio	110	60%	29,240,142.28
Secretaría de Seguridad	Prevención del Delito	Acciones implementadas para la prevención de la violencia de género contra mujeres, adolescentes y niñas víctimas de violencia por razón de género	Total de acciones para la prevención de violencia de género.	Responde a las acciones que dan cumplimiento a la Alerta de Violencia de Género y a la Estrategia Emergente contra la violencia de género del Estado de Jalisco.	Semestral	Acción	108	104%	1,738,349.46

Cifras cierre septiembre preliminares a la cuenta pública

Nombre UR	Programa	Componente	Indicador	Descripción de indicador	Frecuencia medición	Unidad medida	Meta	% avance 3er. trimestre	Ejercido
Secretaría de Seguridad	Prevención del Delito	Modelos de Atención terapéutica implementadas para la atención a jóvenes en riesgo o en conflicto con la Ley	Porcentaje de capacitaciones brindadas para la atención focalizada de jóvenes en riesgo.	Porcentaje de capacitaciones brindadas a instituciones sobre modelos y medidas para la focalización y tratamiento de jóvenes con perfiles de riesgo.	Semestral	Capacitación	6	100%	62,334.00
Secretaría de Seguridad	Prevención del Delito	Fortalecimiento comunitario realizado para la prevención del delito.	Porcentaje de colonias atendidas con programas y estrategias de prevención	Colonias han recibido algún tipo de programa o estrategia para la prevención de la violencia o la delincuencia.	Semestral	Colonia	12	67%	3,084,439.38
Secretaría de Seguridad	Prevención del Delito	Acciones de capacitación realizadas para la atención de niños, niñas y adolescentes víctimas de violencia familiar.	Total de capacitaciones en modelos de atención a niñas, niños y adolescentes víctimas de violencia familiar	Total de capacitaciones realizadas para la atención terapéutica y especializada para niñas, niños y adolescentes víctimas para su acceso a la justicia, reparación integral y empoderamiento.	Semestral	Capacitación	2	100%	65,690.83



# Desarrollo Social



## Eje Estratégico Tema Estratégico

### Temáticas:

- Pobreza y Desigualdad
- Educación
- Protección a la Salud
- Grupos Prioritarios
- Cultura
- Deporte y Activación Física
- Desarrollo Integral de las Niñas, Niños y Adolescentes

## Eje: Desarrollo Social Pobreza y Desigualdad

Cifras cierre septiembre preliminares a la cuenta pública

Nombre UR	Programa	Componente	Indicador	Descripción de indicador	Frecuencia medición	Unidad medida	Meta	% avance 3er. trimestre	Ejercido
Coordinación General Estratégica de Desarrollo Social	Fortalecimiento institucional de la política social.	Seguimiento y ejecución administrativa y jurídica de la política de Desarrollo Social reforzada	Total de inspecciones de ejecución administrativa.	Seguimiento y ejecución administrativa y jurídica de la política de Desarrollo Social reforzada	Trimestral	Inspección	14	100%	524,384.04
Coordinación General Estratégica de Desarrollo Social	Fortalecimiento institucional de la política social.	Política de Desarrollo Social articulada con el contexto local y nacional.	Total de informes de proyectos estratégicos.	Política de Desarrollo Social articulada con el contexto local y nacional.	Semestral	Informe	2	100%	11,019,347.67
Fideicomiso de Apoyo de Seguridad Social (FIASS)	Apoyo a personas lesionadas por las explosiones del 22 de abril de 1992 en Guadalaajara	Apoyos monetarios entregados a las personas lesionadas en las explosiones del 22 de abril de 1992.	Total de apoyos económicos entregados	Este indicador mide el número de apoyos económicos otorgados a las personas que forman parte del Fideicomiso de Apoyo de Seguridad Social, afectadas por las explosiones del 22 de abril de 1992 en Guadalaajara.	Mensual	Apoyo	50	100%	1,100,000.00
Fideicomiso de Apoyo de Seguridad Social (FIASS)	Apoyo a personas lesionadas por las explosiones del 22 de abril de 1992 en Guadalaajara	Servicios de salud entregados a las personas lesionadas en las explosiones del 22 de abril de 1992.	Total de servicios de salud pagados	Este indicador mide el número de servicios de salud pagados para las personas que forman parte del Fideicomiso de Apoyo de Seguridad Social, afectadas por las explosiones del 22 de abril de 1992 en Guadalaajara.	Mensual	Servicio	53	100%	400,000.00
Fondo Estatal de Desastres Naturales (FOEDEN)	Atención a los efectos derivados por los percances de fenómenos naturales	Acciones de infraestructura realizadas para la reparación, reconstrucción y/o reubicación de viviendas, escuelas, redes hidráulicas, carreteras o fenómenos naturales en el estado de Jalisco	Total de acciones de infraestructura realizadas derivado de fenómenos naturales	Este indicador mide el número de acciones de infraestructura realizadas para la reparación, reconstrucción y/o reubicación de viviendas, escuelas, redes hidráulicas, carreteras o puentes derivado de fenómenos naturales en el estado de Jalisco, a través del Fondo Estatal de Desastres Naturales Jalisco (FOEDEN)	Trimestral	Acción	14	0%	-

Cifras cierre septiembre preliminares a la cuenta pública

Nombre UR	Programa	Componente	Indicador	Descripción de indicador	Frecuencia medición	Unidad medida	Meta	% avance 3er. trimestre	Ejercido
Fondo Estatal de Desastres Naturales (FOEDEN)	Atención a los efectos derivados por los percances de fenómenos naturales	Artículos de menaje otorgados a la población del estado de Jalisco afectada por fenómenos naturales	Total de artículos de menaje otorgados	Este indicador mide el número de artículos de menaje entregados a través del Fondo Estatal de Desastres Naturales Jalisco (FOEDEN)	Trimestral	Apoyo	400	100%	-
Fondo Estatal de Desastres Naturales (FOEDEN)	Atención a los efectos derivados por los percances de fenómenos naturales	Apoyos monetarios otorgados a la población del estado de Jalisco afectada por fenómenos naturales	Total de apoyos económicos otorgados a población afectada por desastres naturales	Este indicador mide el número de apoyos económicos otorgados a través del Fondo Estatal de Desastres Naturales Jalisco (FOEDEN)	Trimestral	Apoyo	754	112%	-
Secretaría de Infraestructura y Obra Pública	Fondo Complementary para el Desarrollo Regional (FONDEREG)	Proyectos financiados para la construcción, ampliación o remodelación de infraestructura urbana con recursos del FONDEREG	Total de proyectos financiados para la construcción, rehabilitación o ampliación de pavimentación de calles con concreto hidráulico, asfalto o empedrado, obras de imagen urbana, ciclovías y andadores peatonales, infraestructura para prestación de servicios públicos, así como electrificación financiadas con recursos del FONDEREG	Mide el total de proyectos de construcción, rehabilitación o ampliación de pavimentación de calles con concreto hidráulico, asfalto o empedrado, obras de imagen urbana, ciclovías y andadores peatonales, infraestructura para prestación de servicios públicos, así como electrificación.	Trimestral	Proyecto	30	105%	123,014,736.34
Secretaría de Infraestructura y Obra Pública	Fondo Complementary para el Desarrollo Regional (FONDEREG)	Proyectos financiados para la construcción, ampliación o remodelación de caminos carreteras intermunicipales y municipales con recursos del FONDEREG	Total de proyectos financiados para la construcción, remodelación o ampliación de libramientos, puentes, caminos rurales y carreteras municipales e intermunicipales financiadas con recursos del FONDEREG	Mide el total de proyectos financiados para la construcción, remodelación o ampliación de libramientos, puentes, caminos rurales y carreteras municipales e intermunicipales.	Semestral	Proyecto	1	100%	42,055,224.02



Nombre UR	Programa	Componente	Indicador	Descripción de indicador	Frecuencia medición	Unidad medida	Meta	% avance 3er. trimestre	Ejercido
Secretaría de Infraestructura y Obra Pública	Fondo Complementary para el Desarrollo Regional (FONDEREG)	Proyectos financiados para la construcción, ampliación o remodelación de infraestructura productiva con recursos del FONDEREG	Total de proyectos financiados para la construcción, remodelación o ampliación de infraestructura para mercados, centros logísticos, rastos, parques y naves industriales y otros del sector financiadas con recursos del FONDEREG	Mide el total de proyectos financiados para la construcción, remodelación o ampliación de infraestructura para mercados, centros logísticos, rastos, parques y naves industriales y otros del sector.	Trimestral	Proyecto	3	100%	11,339,174.23
Secretaría de Infraestructura y Obra Pública	Fondo Complementary para el Desarrollo Regional (FONDEREG)	Proyectos financiados para la construcción, ampliación o remodelación de infraestructura deportiva, cultural, recreativa y turística con recursos del FONDEREG	Total de proyectos financiados para la construcción, remodelación o ampliación de infraestructura para casas de la cultura, museos, auditorios, foros comunitarios, canchas deportivas, parques, jardines, plazas públicas, malecones, paradores, miradores, atractivos naturales y arqueológicos financiadas con recursos del FONDEREG	Mide el total de proyectos financiados para la construcción, remodelación o ampliación de infraestructura para centros deportivos, casas de la cultura, museos, auditorios, foros comunitarios, canchas deportivas, parques, jardines, plazas públicas, malecones, paradores, miradores, atractivos naturales y arqueológicos.	Trimestral	Proyecto	24	108%	94,161,298.31
Secretaría de Infraestructura y Obra Pública	Fondo Común Concurrible para la Infraestructura (FOCOCI)	Porcentaje de obras públicas de la modalidad de infraestructura urbana y caminos municipales financiadas con recursos del FOCOCI.	Porcentaje de obras públicas de construcción, rehabilitación o ampliación de pavimentación de calles con concreto hidráulico, asfalto o empedrado, obras de imagen urbana, ciclovías y andadores peatonales, electrificación, así como caminos y/o carreteras municipales, e infraestructura para prestación de servicios públicos, financiadas con recursos del FOCOCI	Este indicador mide el porcentaje de obras públicas de construcción, rehabilitación o ampliación, de pavimentación de calles con concreto hidráulico, asfalto o empedrado, de imagen urbana, ciclovías y andadores peatonales, electrificación, así como caminos y/o carreteras municipales e infraestructura para prestación de servicios públicos financiadas del FOCOCI	Trimestral	Porcentaje	74	101%	304,655,838.13

Cifras cierre septiembre preliminares a la cuenta pública

Nombre UR	Programa	Componente	Indicador	Descripción de indicador	Frecuencia medición	Unidad medida	Meta	% avance 3er. trimestre	Ejercicio
Secretaría de Infraestructura y Obra Pública	Fondo Común Concurrible para la Infraestructura (FOCOCI)	Porcentaje de obras públicas de la modalidad de infraestructura deportiva, cultural y recreativa financiadas con recursos del FOCOCI	Porcentaje de obras de construcción, remodelación o ampliación de unidades y centros deportivos, casas de cultura, museos, auditorios, foros comunitarios, canchas deportivas, parques, jardines y plazas públicas, financiadas con recursos del FOCOCI	Este indicador mide el porcentaje de obras públicas infraestructura deportiva, cultural y recreativa financiadas con recursos del FOCOCI	Trimestral	Porcentaje	16	91%	105,414,885.79
Secretaría de Infraestructura y Obra Pública	Fondo Común Concurrible para la Infraestructura (FOCOCI)	Porcentaje de obras públicas de la modalidad de infraestructura productiva financiadas con recursos del FOCOCI	Porcentaje de obras de construcción, rehabilitación o ampliación de infraestructura para mercados, centros logísticos, rastros, parques y naves industriales entre otros, financiadas con recursos del FOCOCI	Este indicador mide el porcentaje de obras productiva financiadas con recursos del FOCOCI	Trimestral	Porcentaje	8	100%	27,100,000.00
Secretaría de Infraestructura y Obra Pública	Fondo Común Concurrible para la Infraestructura (FOCOCI)	Porcentaje de obras públicas de la modalidad de infraestructura turística financiadas con recursos del FOCOCI	Porcentaje de obras de construcción, rehabilitación o ampliación de malecones, miradores, atractivos naturales y arqueológicos, financiadas con recursos del FOCOCI	Este indicador mide el porcentaje de obras turísticas financiadas con recursos del FOCOCI	Semestral	Porcentaje	1	100%	-
Secretaría de Infraestructura y Obra Pública	Fondo Común Concurrible para la Infraestructura (FOCOCI)	Porcentaje de obras públicas de la modalidad de protección al medio ambiente financiadas con recursos del FOCOCI.	Porcentaje de obras públicas de construcción, rehabilitación o ampliación de plantas de tratamiento, vertederos, rellenos sanitarios e infraestructura para la generación de energías alternativas, financiadas con recursos del FOCOCI	Este indicador mide el porcentaje de obras de protección al medio ambiente financiadas con recursos del FOCOCI.	Trimestral	Porcentaje	1	100%	3,925,887.69

Nombre UR	Programa	Componente	Indicador	Descripción de indicador	Frecuencia medición	Unidad medida	Meta	% avance 3er. trimestre	Ejercido
Secretaría de Infraestructura y Obra Pública	Fondo de Infraestructura Social para las Entidades (FISE)	Proyectos financiados de infraestructura básica de agua, drenaje y alcantarillado	Porcentaje de recursos destinados al financiamiento de proyectos de infraestructura básica de agua, drenaje y alcantarillado, respecto a total de recursos FISE	Se trata de los recursos destinados al financiamiento de proyectos de infraestructura básica de agua, drenaje y alcantarillado, respecto a total de recursos FISE.	Semestral	Porcentaje	40	100%	1,919,80
Secretaría de Infraestructura y Obra Pública	Fondo de Infraestructura Social para las Entidades (FISE)	Proyectos financiados de infraestructura social básica en Zonas de Atención Prioritaria (ZAP) rurales para beneficio de la población con carencias sociales identificadas en la declaratoria anual.	Porcentaje de recursos destinados al financiamiento de proyectos de infraestructura social básica de urbanización y servicios básicos a la vivienda en Zonas de Atención Prioritaria (ZAP) rurales de acuerdo al catálogo del FAIS, respecto a total de recursos de FISE	El indicador mide el porcentaje de recursos destinados a las ZAP rurales respecto al total de recursos del FISE	Semestral	Porcentaje	40	100%	34,410,259,86
Secretaría de Infraestructura y Obra Pública	Fondo de Infraestructura Social para las Entidades (FISE)	Proyectos financiados de infraestructura social básica en Zonas de Atención Prioritaria (ZAP) urbanas para beneficio de la población con carencias sociales identificadas en la declaratoria anual.	Porcentaje de recursos destinados al financiamiento de proyectos de infraestructura social básica de urbanización y servicios básicos a la vivienda en Zonas de Atención Prioritaria (ZAP) urbanas de acuerdo al catálogo del FAIS, respecto a total de recursos de FISE	El indicador mide el porcentaje de recursos destinados a las ZAP urbanas respecto al Total de recursos del FISE.	Semestral	Porcentaje	54	100%	21,216,253,08
Secretaría de Infraestructura y Obra Pública	Fondo de Infraestructura Social para las Entidades (FISE)	Proyectos de infraestructura social básica financiados con recursos del FISE que acrediten situación de Pobreza Extrema conforme a la declaratoria anual financiados	Porcentaje de proyectos de infraestructura social básica de urbanización y vivienda en Zonas de situación de Pobreza Extrema conforme a la declaratoria anual financiados con recursos del FISE	Este indicador mide el porcentaje de recursos destinados al financiamiento de proyectos en Zonas de Pobreza Extrema respecto a total de recursos de FISE	Semestral	Porcentaje	6	100%	9,363,183,87

Cifras cierre septiembre preliminares a la cuenta pública

Nombre UR	Programa	Componente	Indicador	Descripción de indicador	Frecuencia medición	Unidad medida	Meta	% avance 3er. trimestre	Ejercido
Secretaría de Planeación y Participación Ciudadana	Coinversión Social	Obras consolidadas con el apoyo gestionado entre sociedad y gobierno	Total de obras ganadoras de las consultas ciudadanas y con recursos programados para las mismas.	Obras ganadoras de Presupuesto Participativo para fortalecer y consolidar la relación entre gobierno y sociedad.	Mensual	Obra	121	100%	308,922,99
Secretaría de Planeación y Participación Ciudadana	Coinversión Social	Mecanismos de participación ciudadana implementados para la generación de espacios en los que la sociedad se entere, participa y decide sobre los proyectos para su municipio	Total de actas de las consultas ciudadanas para las obras de presupuesto participativo	Generar inclusión social, involucrar a la ciudadanía en la toma de decisiones para que se involucren en el presupuesto participativo	Trimestral	Acta	116	100%	546,815,19
Secretaría de Planeación y Participación Ciudadana	Coinversión Social	Recurso disponible destinado por el municipio para el presupuesto participativo distribuido con base en la información de consulta ciudadana	Total de municipios con recursos de presupuesto participativo	Propiciar una distribución democrática de los recursos públicos del presupuesto participativo de los gobiernos Municipales y Estatal.	Mensual	Municipio	125	100%	271,412,63
Secretaría del Sistema de Asistencia Social	Academias Deportivas, Espacios para la Paz	Acciones realizadas para la operación, difusión y/o evaluación	Total de acciones realizadas	Este indicador mide las acciones realizadas para la operación, difusión y/o evaluación del Programa.	Semestral	Acción	3	100%	241,224,87
Secretaría del Sistema de Asistencia Social	Academias Deportivas, Espacios para la Paz	Apoyos monetarios entregados a población vulnerable, que cuentan con algún talento y/o habilidad destacada en el ámbito deportivo, artístico, educativo, otro	Total de apoyos monetarios otorgados a población vulnerable destacada en diferentes ámbitos	Este indicador mide el número de apoyos monetarios otorgados a población vulnerable destacada en diferentes ámbitos mediante la Estrategia Academias Deportivas, Espacios para la Paz	Trimestral	Apoyo	0	100%	-
Secretaría del Sistema de Asistencia Social	Academias Deportivas, Espacios para la Paz	Apoyos monetarios otorgados a instituciones físicas participantes para la implementación de la Estrategia Deportivas	Total de apoyos monetarios otorgados a instituciones físicas y/o personas participantes	Este indicador mide el número de apoyos monetarios otorgados a instituciones físicas participantes para la implementación de la Estrategia.	Trimestral	Apoyo	81	97%	9,213,224,00

Nombre UR	Programa	Componente	Indicador	Descripción de indicador	Frecuencia medición	Unidad medida	Meta	% avance 3er. trimestre	Ejercido
Secretaría del Sistema de Asistencia Social	Acceso a oportunidades de Desarrollo Social	Acciones realizadas para la operación, difusión y/o evaluación	Total de acciones realizadas	Este indicador mide las acciones realizadas para la operación, difusión y/o evaluación del Programa.	Semestral	Acción	3	100%	73,363.31
Secretaría del Sistema de Asistencia Social	Acceso a oportunidades de Desarrollo Social	Apoyos monetarios entregados a población vulnerable y familias de pacientes con cáncer e insuficiencia renal que habita en el estado de Jalisco	Total de apoyos monetarios entregados	Este indicador mide el número de apoyos monetarios entregados a población vulnerable, familias de pacientes con cáncer e insuficiencia renal, mediante el Programa	Trimestral	Apoyo	1000	121%	10,190,000.00
Secretaría del Sistema de Asistencia Social	Acceso a oportunidades de Desarrollo Social	Apoyos entregados para la prevención y atención por Fenómenos Hidricos a Municipios de la Costa de Jalisco	Total de hogares apoyados por fenómenos hidricos	Este indicador mide el número de hogares apoyados como parte de las acciones para la atención y prevención por fenómenos hidricos en la Costa de Jalisco.	Semestral	Hogar	2900	100%	-
Secretaría del Sistema de Asistencia Social	Apoyo a las Organizaciones de la Sociedad Civil	Acciones realizadas para la operación, difusión y/o evaluación	Total de acciones realizadas	Este indicador mide las acciones realizadas para la operación, difusión y/o evaluación del Programa.	Semestral	Acción	3	100%	960,679.19
Secretaría del Sistema de Asistencia Social	Apoyo a las Organizaciones de la Sociedad Civil	Apoyo en servicios de capacitación otorgados a la Sociedad Civil Organizada en la modalidad de Capacitación	Total de Organizaciones Capacitadas mediante el Programa	Este indicador mide el total de organizaciones capacitadas mediante el Programa de Apoyo a las Organizaciones de la Sociedad Civil a través de la modalidad Capacitación	Trimestral	Organización	160	100%	687,500.00
Secretaría del Sistema de Asistencia Social	Apoyo a las Organizaciones de la Sociedad Civil	Apoyos monetarios otorgados a la Sociedad Civil Organizada en la modalidad Oncológica	Total de apoyos monetarios otorgados en la modalidad Oncológica	Este indicador muestra el total de apoyos otorgados a Organizaciones de la Sociedad Civil para la ejecución de proyectos en la modalidad Oncológica	Trimestral	Apoyo	6	100%	22,999,900.00
Secretaría del Sistema de Asistencia Social	Apoyo a las Organizaciones de la Sociedad Civil	Apoyos monetarios otorgados a la Sociedad Civil Organizada en la modalidad Coinversión	Total de apoyos monetarios otorgados en la modalidad Coinversión	Este indicador muestra el total de apoyos otorgados a Organizaciones de la Sociedad Civil para la ejecución de proyectos en la modalidad de Coinversión.	Trimestral	Apoyo	72	97%	43,500,100.00

Cifras cierre septiembre preliminares a la cuenta pública

Nombre UR	Programa	Componente	Indicador	Descripción de indicador	Frecuencia medición	Unidad medida	Meta	% avance 3er. trimestre	Ejercido
Secretaría del Sistema de Asistencia Social	Apoyo al Transporte para Grupos Prioritarios	Acciones realizadas para la operación, difusión y/o evaluación	Total de acciones realizadas	Este indicador mide las acciones realizadas para la operación, difusión y/o evaluación del Programa.	Semestral	Acción	3	100%	500,442.31
Secretaría del Sistema de Asistencia Social	Apoyo al Transporte para Grupos Prioritarios	Unidades de transporte nuevas, entregadas para favorecer la movilidad de grupos prioritarios.	Total de unidades de transporte nuevas, entregadas	Este indicador mide el número de unidades de transporte nuevas, entregadas en comodato y/o donación, para favorecer la movilidad de grupos prioritarios y contribuir así a la garantía de sus derechos sociales, como parte de la implementación de la Estrategia Apoyo al Transporte para Grupos Prioritarios.	Trimestral	Medio de transporte	1388	92%	12,183,860.53
Secretaría del Sistema de Asistencia Social	Apoyo al Transporte para Grupos Prioritarios	Unidades de transporte rehabilitadas para favorecer la movilidad de grupos prioritarios	Total de unidades de transporte rehabilitadas, entregadas	Este indicador mide el número de unidades de transporte rehabilitadas, entregadas en comodato, para favorecer la movilidad de grupos prioritarios y contribuir así a la garantía de sus derechos sociales, como parte de la implementación de la Estrategia Apoyo al Transporte para Grupos Prioritarios.	Trimestral	Medio de transporte	0	100%	-
Secretaría del Sistema de Asistencia Social	Impulso a Proyectos Productivos	Acciones realizadas para la operación, difusión y/o evaluación	Total de acciones realizadas	Este indicador mide las acciones realizadas para la operación, difusión y/o evaluación del Programa.	Semestral	Acción	3	100%	436,183.22
Secretaría del Sistema de Asistencia Social	Impulso a Proyectos Productivos	Proyectos productivos apoyados para grupos organizados, prioritariamente, de jóvenes, adultos mayores, personas con discapacidad	Total de proyectos productivos apoyados para grupos prioritarios	Este indicador mide el número de proyectos productivos apoyados para grupos organizados conformados por jóvenes, adultos mayores, personas con discapacidad, prioritariamente	Trimestral	Proyecto	520	100%	9,039,925.00

Nombre UR	Programa	Componente	Indicador	Descripción de indicador	Frecuencia medición	Unidad medida	Meta	% avance 3er. trimestre	Ejercido
Secretaría del Sistema de Asistencia Social	Impulso a Proyectos Productivos	Proyectos productivos apoyados para grupos organizados preferentemente integrados por mujeres	Total de proyectos productivos apoyados para grupos organizados de mujeres	Este indicador mide el número de proyectos productivos apoyados para grupos organizados, preferentemente conformados por mujeres.	Trimestral	Proyecto	730	85%	12,520,000.00
Secretaría del Sistema de Asistencia Social	Jalisco Incluyente	Acciones realizadas para la operación, difusión y/o evaluación	Total de acciones realizadas	Este indicador mide las acciones realizadas para la operación, difusión y/o evaluación del Programa Jalisco Incluyente	Semestral	Acción	3	100%	374,920.60
Secretaría del Sistema de Asistencia Social	Jalisco Incluyente	Apoyos monetarios entregados a personas con discapacidad permanente en grado moderado o severo que requieren de un cuidador o monitor de tiempo completo	Total de apoyos monetarios entregados a las personas con discapacidad	Este indicador mide el número de apoyos monetarios entregados a las personas con discapacidad permanente en grado moderado o severo, mediante el Programa "Jalisco Incluyente"	Trimestral	Apoyo	1589	101%	17,749,756.80
Secretaría del Sistema de Asistencia Social	Jalisco Revive Tu Hogar, apoyo a la vivienda	Acciones realizadas para la operación, difusión y/o evaluación	Total de acciones realizadas	Este indicador mide las acciones realizadas para la operación, difusión y/o evaluación del Programa Jalisco Incluyente	Semestral	Acción	0	100%	-
Secretaría del Sistema de Asistencia Social	Jalisco Revive Tu Hogar, apoyo a la vivienda	Apoyos económicos entregados a la población con la carencia social de calidad y espacios de la vivienda	Total de hogares beneficiados con apoyo económico mediante el Programa	Este indicador mide el número de hogares beneficiados con apoyo económico para atender la carencia social de calidad y espacios en el estado de Jalisco.	Trimestral	Hogar	0	100%	-
Secretaría del Sistema de Asistencia Social	Jalisco Te Reconoce	Servicios otorgados a adultos mayores de 65 años o más, a través del Programa Jalisco Te Reconoce	Total de servicios otorgados a adultos mayores	Este indicador mide el número de servicios otorgados a adultos mayores de 65 años o más, mediante la Estrategia Jalisco Te Reconoce.	Trimestral	Servicio	30200	74%	-
Secretaría del Sistema de Asistencia Social	Jalisco Te Reconoce	Apoyos monetarios entregados a población vulnerable por carencias sociales, que se destaca por su habilidad en disciplinas deportivas, artísticas u otras	Total de apoyos económicos otorgados	Este indicador mide el número de apoyos económicos otorgados para la población vulnerable por carencias sociales, que se destaca por su habilidad en disciplinas deportivas, artísticas, otras, que favorecen su desarrollo integral.	Anual	Apoyo	0	0%	-

Cifras cierre septiembre preliminares a la cuenta pública

Nombre UR	Programa	Componente	Indicador	Descripción de indicador	Frecuencia medición	Unidad medida	Meta	% avance 3er. trimestre	Ejercido
Secretaría del Sistema de Asistencia Social	Jalisco Te Reconoce	Acciones realizadas para la operación, difusión y/o evaluación	Total de acciones realizadas	Este indicador mide las acciones realizadas para la operación, difusión y/o evaluación del Programa.	Semestral	Acción	3	100%	235,455,54
Secretaría del Sistema de Asistencia Social	Mi Pasaje apoyo a Mujeres	Acciones realizadas para la operación, difusión y/o evaluación	Total de acciones realizadas	Este indicador mide las acciones realizadas para la operación, difusión y/o evaluación del Programa.	Semestral	Acción	3	100%	509,742,46
Secretaría del Sistema de Asistencia Social	Mi Pasaje apoyo a Mujeres	Subsidios (Boletos/ Tarjeta) utilizados por las mujeres de 25 a 64 años que son el sosten económico de una familia, con dependientes económicos	Total de pasajes utilizados	Este indicador mide la cantidad de pasajes utilizados por las beneficiarias del programa Mi Pasaje, apoyo a Mujeres con base en el total de pasajes otorgados para todo el año.	Trimestral	Apoyo	10000000	99%	24,253,735,50
Secretaría del Sistema de Asistencia Social	Mi Pasaje para Estudiantes	Acciones realizadas para la operación, difusión y/o evaluación	Total de acciones realizadas	Este indicador mide las acciones realizadas para la operación, difusión y/o evaluación del Programa.	Semestral	Acción	3	100%	3,102,130,00
Secretaría del Sistema de Asistencia Social	Mi Pasaje para Estudiantes	Subsidios (Boletos/ Tarjeta) utilizados por los estudiantes de los niveles secundaria, medio superior, licenciatura o maestría, así como, durante las prácticas profesionales y el servicio social que de los mismos se deriven.	Total de pasajes utilizados	Este indicador mide el número de pasajes utilizados por las y los beneficiarios del Programa	Trimestral	Apoyo	15000000	77%	31,696,931,25
Secretaría del Sistema de Asistencia Social	Mi Pasaje para Personas Adultas Mayores	Acciones realizadas para la operación, difusión y/o evaluación	Total de acciones realizadas	Este indicador mide las acciones realizadas para la operación, difusión y/o evaluación del Programa.	Semestral	Acción	3	100%	2,402,404,53
Secretaría del Sistema de Asistencia Social	Mi Pasaje para Personas Adultas Mayores	Subsidios (Boletos/ Tarjeta) utilizados por las y los adultos mayores de 60 años o más	Total de pasajes utilizados	Este indicador mide el número de pasajes utilizados por los beneficiarios del Programa Mi para Personas Adultas Mayores.	Trimestral	Apoyo	15250000	101%	45,734,721,75



Nombre UR	Programa	Componente	Indicador	Descripción de indicador	Frecuencia medición	Unidad medida	Meta	% avance 3er. trimestre	Ejercido
Secretaría del Sistema de Asistencia Social	Mi Pasaje para Personas con Discapacidad	Acciones realizadas para la operación, difusión y/o evaluación	Total de acciones realizadas	Este indicador mide las acciones realizadas para la operación, difusión y/o evaluación del Programa.	Semestral	Acción	3	100%	58,054,14
Secretaría del Sistema de Asistencia Social	Mi Pasaje para Personas con Discapacidad	Subsidios (Boletos/Tarjeta) utilizados por las Personas con Discapacidad	Total de pasajes utilizados	Este indicador mide el número de pasajes utilizados por los beneficiarios del Programa Mi Pasaje para Personas con Discapacidad	Trimestral	Apoyo	1850000	114%	5,613,098.50
Secretaría del Sistema de Asistencia Social	Mujeres Líderes del Hogar	Acciones realizadas para la operación, difusión y/o evaluación	Total de acciones realizadas	Este indicador mide las acciones realizadas para la operación, difusión y/o evaluación del Programa.	Semestral	Acción	3	100%	2,566,989.42
Secretaría del Sistema de Asistencia Social	Mujeres Líderes del Hogar	Apoyos monetarios entregados a hogares monoparentales con dependientes económicos menores de edad, para contribuir a cerrar la brecha por motivo de ingresos económicos	Total de apoyos monetarios entregados a mujeres líderes del hogar	Este indicador mide el número de apoyos monetarios entregados a mujeres jefas de familias, sus hijas e hijos para satisfacer sus necesidades alimentarias.	Trimestral	Apoyo	2606	100%	72,170,450.40
Secretaría del Sistema de Asistencia Social	Polos de Desarrollo Comunitario	Acciones realizadas para la operación, difusión y/o evaluación	Total de acciones realizadas	Este indicador mide las acciones realizadas para la operación, difusión y/o evaluación del Programa.	Semestral	Acción	3	100%	1,655,825.38
Secretaría del Sistema de Asistencia Social	Polos de Desarrollo Comunitario	Apoyos monetarios otorgados a instituciones para la implementación del Programa Polos de Desarrollo Comunitario.	Total de apoyos monetarios otorgados a instituciones	Este indicador mide el total de apoyos monetarios otorgados a instituciones para la implementación del Programa Polos de Desarrollo Comunitario	Trimestral	Apoyo	14	86%	20,749,010.00
Secretaría del Sistema de Asistencia Social	Polos de Desarrollo Comunitario	Apoyos monetarios otorgados a personas y familias que habitan en los Polos de Desarrollo Comunitario, para favorecer su Desarrollo Social e integral.	Total de apoyos monetarios otorgados a personas y familias	Este indicador mide el número de apoyos monetarios otorgados para la población que habita en los Polos de Desarrollo Comunitario, impulsados por el Programa.	Trimestral	Apoyo	2400	100%	10,782,744.00

Nombre UR	Programa	Componente	Indicador	Descripción de indicador	Frecuencia medición	Unidad medida	Meta	% avance 3er. trimestre	Ejercido
Secretaría del Sistema de Asistencia Social	Polos de Desarrollo Comunitario	Acciones encaminadas para acotar la brecha de género por motivo de ingresos económicos a través del Programa	Total de acciones encaminadas para reducir brecha por ingresos económicos	Este indicador mide las acciones realizadas para acotar la brecha por motivo de ingresos económicos entre mujeres y hombres, a través del Programa.	Trimestral	Acción	344	100%	3,000,000.00
Secretaría del Sistema de Asistencia Social	Reconstrucción del Tejido Social	Acciones realizadas para la operación, difusión y/o evaluación	Total de acciones realizadas	Este indicador mide las acciones realizadas para la operación, difusión y/o evaluación de la Estrategia.	Semestral	Acción	3	100%	8,881,019.86
Secretaría del Sistema de Asistencia Social	Reconstrucción del Tejido Social	Acciones de rehabilitación realizadas para mejora de la imagen urbana, en los municipios del estado de Jalisco que presentan zonas con índices de rezago social	Total de acciones de rehabilitación realizadas para la mejora de la imagen urbana	Este indicador mide el número de acciones de rehabilitación realizadas para la mejora de la imagen urbana en módulos habitacionales, viviendas y espacios, a través de la estrategia Reconstrucción del Tejido Social.	Trimestral	Acción	23	80%	59,008,904.14
Secretaría del Sistema de Asistencia Social	RECREA, educación para la vida, apoyo de mochila, útiles, uniforme y calzado escolar	Acciones realizadas para la operación, difusión y/o evaluación	Total de acciones realizadas	Este indicador mide las acciones realizadas para la operación, difusión y/o evaluación del Programa.	Semestral	Acción	3	100%	25,632,504.66
Secretaría del Sistema de Asistencia Social	RECREA, educación para la vida, apoyo de mochila, útiles, uniforme y calzado escolar	Paquetes escolares (mochila, útiles, uniforme y calzado escolar) entregados a estudiantes de nivel preescolar, primaria y secundaria del sistema público educativo	Total de apoyos entregados a estudiantes de escuelas públicas	Este indicador mide el número de apoyos en especie (mochila, útiles, uniforme y calzado escolar) entregados a estudiantes de escuelas públicas de los niveles preescolar, primaria y secundaria, registrados para apoyo del Programa RECREA, educando para la vida, apoyo de mochila, útiles, uniforme y calzado escolar.	Trimestral	Apoyo	1100011	78%	602,645,633.27

Nombre UR	Programa	Componente	Indicador	Descripción de indicador	Frecuencia medición	Unidad medida	Meta	% avance 3er. trimestre	Ejercido
Sistema para el Desarrollo Integral de la Familia Jalisco (DIF)	Alimentación Escolar	Pláticas y acciones de fortalecimiento a municipios con carencia de acceso a la alimentación, realizadas mediante Desayunos Escolares.	Total de pláticas de orientación y educación alimentaria otorgadas.	Este indicador muestra el número total de pláticas de orientación y educación alimentaria, otorgadas para el desarrollo de conocimientos y habilidades a beneficiarios del Programa de Desayunos Escolares en los municipios del Estado de Jalisco.	Anual	Capacitación	0	0%	-
Sistema para el Desarrollo Integral de la Familia Jalisco (DIF)	Alimentación Escolar	Alimentación escolar otorgada a niñas, niños y adolescentes.	"Total de niñas, niños y adolescentes atendidos por el Programa	Este indicador muestra el número total de niñas, niños y adolescentes en condiciones de vulnerabilidad, que asisten a planteles públicos del Sistema Educativo Nacional beneficiados con raciones de alimentación escolar con calidad nutrición, modalidad fría y modalidad caliente en el Estado de Jalisco.	Mensual	Niña, niño y adolescente	230780	100%	-
Sistema para el Desarrollo Integral de la Familia Jalisco (DIF)	Alimentación Escolar	Alimentación escolar otorgada a niñas, niños y adolescentes.	Total de raciones de Alimentación escolar a niñas, niños y adolescentes, entregados.	Este indicador muestra el número total de Apoyos Alimentarios con calidad nutricia entregados a niñas, niños y adolescentes en condiciones de vulnerabilidad, que asisten a planteles públicos del Sistema Educativo Nacional del Estado de Jalisco.	Mensual	Apoyo	43848200	100%	238,567,469.00
Sistema para el Desarrollo Integral de la Familia Jalisco (DIF)	Atención Alimentaria a Grupos Prioritarios	Pláticas y acciones de fortalecimiento a municipios con carencia de acceso a la alimentación, realizadas a Personas de Atención Prioritaria.	Total de pláticas de orientación y educación alimentaria otorgadas.	Este indicador muestra el número total de pláticas de orientación y educación alimentaria otorgadas para el desarrollo de conocimientos y habilidades a beneficiarios del Programa de Personas de Atención Prioritaria en los municipios del Estado de Jalisco.	Anual	Capacitación	0	0%	-

Cifras cierre septiembre preliminares a la cuenta pública

Nombre UR	Programa	Componente	Indicador	Descripción de indicador	Frecuencia medición	Unidad medida	Meta	% avance 3er. trimestre	Ejercido
Sistema para el Desarrollo Integral de la Familia Jalisco (DIF)	Atención Alimentaria a Grupos Prioritarios	Apoyos alimentarios otorgados a Grupos Prioritarios	Total de apoyos alimentarios entregados por el Programa a Personas de Atención Prioritaria.	Este indicador muestra el número total de apoyos alimentarios con calidad nutricia entregados a personas con discapacidad, adultos mayores, niñas y niños de 2 años a 5 años 11 meses de edad no escolarizados, así como personas con carencia alimentaria o desnutrición del Estado de Jalisco.	Mensual	Apoyo	894576	100%	208,548,142.00
Sistema para el Desarrollo Integral de la Familia Jalisco (DIF)	Atención Alimentaria a Grupos Prioritarios	Apoyos alimentarios otorgados a Grupos Prioritarios	Total de personas atendidas por el Programa a Personas de Atención Prioritaria.	Este indicador muestra el número total de personas con discapacidad, adultos mayores, niñas y niños de 2 años a 5 años 11 meses de edad no escolarizados, así como personas con carencia alimentaria o desnutrición beneficiados con apoyos alimentarios con calidad nutricia en el Estado de Jalisco.	Mensual	Persona	79204	100%	-
Sistema para el Desarrollo Integral de la Familia Jalisco (DIF)	Atención Alimentaria en los Primeros 1000 días	Pláticas y acciones de fortalecimiento a municipios con carencia de acceso a la alimentación, realizadas en los Primeros 1000 Días de Vida.	Total de pláticas de orientación y educación alimentaria otorgadas.	Este indicador muestra el número total de orientaciones alimentarias otorgadas, para el desarrollo de conocimientos y habilidades a beneficiarios del Programa en los Primeros 1000 Días de Vida, en los municipios del Estado de Jalisco.	Anual	Capacitación	0	0%	-
Sistema para el Desarrollo Integral de la Familia Jalisco (DIF)	Atención Alimentaria en los Primeros 1000 días	Dotaciones alimentarias para mujeres embarazadas y/o lactando, y niñas niños de 6 a 24 meses de edad, entregadas en los Primeros 1000 Días.	Total de dotaciones alimenticias entregadas.	Este indicador muestra el número total de dotaciones alimenticias para mujeres embarazadas y/o lactando, y niñas niños de 6 a 24 meses de edad, entregadas en los Primeros 1000 Días.	Mensual	Apoyo	175224	100%	40,030,000.00

Nombre UR	Programa	Componente	Indicador	Descripción de indicador	Frecuencia medición	Unidad medida	Meta	% avance 3er. trimestre	Ejercido
Sistema para el Desarrollo Integral de la Familia Jalisco (DIF)	Atención Alimentaria en los Primeros 1000 días	Dotaciones alimenticias para mujeres embarazadas y/o lactando, y niñas niños de 6 a 24 meses de edad, entregadas en los Primeros 1000 Días.	Total de mujeres embarazadas y/o lactando, de niñas y niños de 06 a 24 meses de edad, atendidas.	Este indicador muestra el número total de mujeres embarazadas y mujeres en período de lactancia, de niñas y niños de 06 a 24 meses beneficiados con dotaciones alimenticias con calidad nutricia en el Estado de Jalisco.	Mensual	Persona	14602	100%	-
Sistema para el Desarrollo Integral de la Familia Jalisco (DIF)	Salud y Bienestar Comunitario	Acciones de fortalecimiento realizadas para el bienestar comunitario en municipios de alta marginación	Total de capacitaciones a grupos de desarrollo, para el fortalecimiento de sus habilidades autogestivas	Este indicador muestra el número total de capacitaciones a grupos de desarrollo, para fortalecer su habilidades autogestivas	Trimestral	Capacitación	200	106%	4,722,500.00
Sistema para el Desarrollo Integral de la Familia Jalisco (DIF)	Salud y Bienestar Comunitario	Acciones de fortalecimiento realizadas para el bienestar comunitario en municipios de alta marginación	Total de grupos de desarrollo capacitados para fortalecer sus habilidades autogestivas	Este indicador muestra el número de grupos de desarrollo capacitados para fortalecer sus habilidades autogestivas	Trimestral	Grupo	100	104%	-
Sistema para el Desarrollo Integral de la Familia Jalisco (DIF)	Salud y Bienestar Comunitario	Apoyos sociales otorgados a personas, familias y prioritariamente mujeres con situación vulnerable en comunidades de alta marginación.	Total de personas beneficiadas por el Programa Salud y Bienestar Comunitario en el Estado de Jalisco	Este indicador muestra el número total de personas beneficiadas por el Programa Salud y Bienestar Comunitario del Estado de Jalisco	Trimestral	Persona	1875	0%	-
Sistema para el Desarrollo Integral de la Familia Jalisco (DIF)	Salud y Bienestar Comunitario	Apoyos sociales otorgados a personas, familias y prioritariamente mujeres con situación vulnerable en comunidades de alta marginación.	Total de apoyos entregados por el Programa Salud y Bienestar Comunitario en el Estado de Jalisco	Este indicador muestra el número total de apoyos entregados por el Programa Salud y Bienestar Comunitario en el Estado de Jalisco.	Trimestral	Apoyo	100	0%	20,277,500.00
Sistema para el Desarrollo Integral de la Familia Jalisco (DIF)	Seguridad Alimentaria	Equipamiento y Reequipamiento de Espacios Alimentarios otorgados a Planteles Escolares.	Total de apoyos en equipamiento y reequipamiento de espacios alimentarios otorgados a Planteles Escolares.	Este indicador muestra el número total de apoyos en equipamiento y reequipamiento de espacios alimentarios otorgados a Planteles Escolares.	Semestral	Apoyo	95	100%	-

Cifras cierre septiembre preliminares a la cuenta pública

Nombre UR	Programa	Componente	Indicador	Descripción de indicador	Frecuencia medición	Unidad medida	Meta	% avance 3er. trimestre	Ejercido
Sistema para el Desarrollo Integral de la Familia Jalisco (DIF)	Seguridad Alimentaria	Equipamiento y Reequipamiento de Espacios Alimentarios otorgados a Planteles Escolares.	Total de planteles escolares beneficiados con apoyos en equipamiento y reequipamiento, en el Estado de Jalisco.	Este indicador muestra el número de planteles escolares beneficiados con apoyos en equipamiento y reequipamiento, en el Estado de Jalisco.	Semestral	Escuela	95	100%	-
Sistema para el Desarrollo Integral de la Familia Jalisco (DIF)	Seguridad Alimentaria	Apoyos económicos otorgados a grupos, instituciones, bancos de alimentos y/o municipios.	Total de apoyos económicos otorgados para fortalecer a grupos, instituciones, banco de alimentos y/o municipios.	Este indicador muestra el número total de apoyos económicos que fortalecen a grupos, instituciones, banco de alimentos y/o municipios.	Semestral	Apoyo	5	100%	3,600,000.00
Sistema para el Desarrollo Integral de la Familia Jalisco (DIF)	Seguridad Alimentaria	Apoyos económicos otorgados a grupos, instituciones, bancos de alimentos y/o municipios.	Total de Municipios y Bancos de Alimentos beneficiados con apoyos económicos, en el Estado de Jalisco.	Este indicador muestra el número de municipios y bancos de alimentos beneficiados con apoyos económicos, en el Estado de Jalisco.	Semestral	Municipio	5	100%	-
Sistema para el Desarrollo Integral de la Familia Jalisco (DIF)	Seguridad Alimentaria	Servicios y apoyos otorgados para el fortalecimiento de grupos prioritarios, instituciones y/o municipios con carencia de acceso a la alimentación.	Total de capacitaciones otorgadas a los municipios.	Este indicador muestra el número total de capacitaciones que fortalecen a los municipios con carencia de alimentación.	Semestral	Capacitación	1	100%	860,200.00
Sistema para el Desarrollo Integral de la Familia Jalisco (DIF)	Seguridad Alimentaria	Servicios y apoyos otorgados para el fortalecimiento de grupos prioritarios, instituciones y/o municipios con carencia de acceso a la alimentación.	Total de municipios capacitados por el programa de Seguridad Alimentaria.	Este indicador muestra el número total de los municipios capacitados con temas de Reglas de Operación vigentes en el Estado de Jalisco.	Semestral	Municipio	125	100%	-
Sistema para el Desarrollo Integral de la Familia Jalisco (DIF)	Seguridad Comunitaria	Apoyos económicos otorgados a municipios, para favorecer a población con alta marginación.	Total de municipios beneficiados con apoyos económicos, para fortalecer la atención a los grupos de desarrollo	Este indicador muestra el número total de municipios con apoyos económicos, para fortalecer la atención a los grupos de desarrollo	Semestral	Municipio	14	0%	1,400,000.00

Nombre UR	Programa	Componente	Indicador	Descripción de indicador	Frecuencia medición	Unidad medida	Meta	% avance 3er. trimestre	Ejercido
Sistema para el Desarrollo Integral de la Familia Jalisco (DIF)	Seguridad Comunitaria	Apoyos económicos otorgados a municipios, para favorecer a población con alta marginación.	Total de apoyos económicos otorgados a los Municipios con población vulnerable para fortalecer la atención a los grupos de desarrollo	Este indicador muestra el número total de apoyos económicos otorgados a los Municipios con población vulnerable, para fortalecer la atención a los grupos de desarrollo	Semestral	Apoyo	14	0%	-
Sistema para el Desarrollo Integral de la Familia Jalisco (DIF)	Seguridad Comunitaria	Acciones de fortalecimiento realizadas en los municipios del estado.	Total de capacitaciones a grupos de desarrollo, para el fortalecimiento de sus habilidades autogestivas	Este indicador muestra el número total de capacitaciones a grupos de desarrollo, para fortalecimiento de sus habilidades autogestivas	Trimestral	Capacitación	500	64%	3,323,528.00
Sistema para el Desarrollo Integral de la Familia Jalisco (DIF)	Seguridad Comunitaria	Acciones de fortalecimiento realizadas en los municipios del estado.	Total de grupos de desarrollo capacitados para fortalecer sus habilidades autogestivas	Este indicador muestra el número de grupos de desarrollo capacitados para fortalecer sus habilidades autogestivas	Trimestral	Grupo	100	129%	-

# Eje: Desarrollo Social

## Educación

Cifras cierre septiembre preliminares a la cuenta pública

Nombre UR	Programa	Componente	Indicador	Descripción de indicador	Frecuencia medición	Unidad medida	Meta	% avance 3er. trimestre	Ejercido
Colegio de Bachilleres del Estado de Jalisco	Administración Central para la Educación Media Superior	Reportes realizados dentro del Programa Anual de Trabajo en coordinación con la Contraloría del Estado de Jalisco	Número total de reportes de avances en cumplimiento de las metas establecidas en el Programa Anual de Trabajo	Suma de los reportes de avances en cumplimiento de las metas establecidas en el Programa Anual de Trabajo	Semestral	Reporte	6	67%	25,000.00
Colegio de Bachilleres del Estado de Jalisco	Administración Central para la Educación Media Superior	Capacitación del personal docente de base efectuada para mejora de los servicios educativos.	Porcentaje del profesorado de base capacitados	Porcentaje del profesorado de plantales, Centros de Educación Media Superior a Distancia (EMSaD).	Semestral	Porcentaje	70	100%	25,000.00
Colegio de Bachilleres del Estado de Jalisco	Oferta de Bachillerato General en el estado de Jalisco en sus diferentes Opciones	Educación Media Superior impartida en plantales y centros de Educación Media Superior a Distancia (EMSaD)	Número total de estudiantes matriculados al inicio del semestre de agosto de 2023 en Plantales y Centros de Educación Media Superior a Distancia (EMSaD).	Total de estudiantes matriculados al inicio del semestre de agosto de 2023 en Plantales y Centros de Educación Media Superior a Distancia (EMSaD)	Semestral	Estudiante	19418	100%	45,693,663.00
Colegio de Bachilleres del Estado de Jalisco	Oferta de Bachillerato General en el estado de Jalisco en sus diferentes Opciones	Educación Media Superior impartida en Telebachilleratos Comunitarios (TBC).	Número total de estudiantes inscritos en el semestre que inicia en agosto de 2023 en Telebachilleratos Comunitarios (TBC).	Suma de estudiantes del semestre que inicia en agosto de 2023 en Telebachilleratos Comunitarios (TBC).	Semestral	Estudiante	2537	100%	30,148,650.00
Colegio de Bachilleres del Estado de Jalisco	Oferta de Bachillerato General en el estado de Jalisco en sus diferentes Opciones	Educación Media Superior Impartida en el Sistema de Preparatoria Abierta.	Número total de estudiantes activos en el Sistema de Preparatoria Abierta (SPA).	Suma de estudiantes activos del Sistema de Preparatoria Abierta.	Semestral	Estudiante	10132	100%	-
Colegio de Estudios Científicos y Tecnológicos del Estado de Jalisco	Administración para el Desarrollo Institucional	Acciones de gestión administrativa y desarrollo institucional concretadas en los procesos	Número de acciones de gestión administrativa y desarrollo institucional	Acciones realizadas de gestión administrativa que contribuyan al desarrollo institucional	Trimestral	Actividad	6	100%	251,710,590.92



Nombre UR	Programa	Componente	Indicador	Descripción de indicador	Frecuencia medición	Unidad medida	Meta	% avance 3er. trimestre	Ejercido
Colegio de Estudios Científicos y Tecnológicos del Estado de Jalisco	Administración para el Desarrollo Institucional	Acciones de gestión administrativa del Programa Anual de Trabajo del OIC implementadas en coordinación con la Contraloría del Estado de Jalisco	Número total de reportes de avances de cumplimiento de metas del Programa Anual de Trabajo	Elaboración de reportes de avance de cumplimiento de metas establecidas en el Programa Anual de Trabajo del OIC	Bimestral	Reporte	6	100%	59,460,73
Colegio de Estudios Científicos y Tecnológicos del Estado de Jalisco	Oferta de Bachillerato Tecnológico con Calidad y Pertinencia en Jalisco	Procesos de Infraestructura, mantenimiento y equipamiento atendidos en los centros educativos	Número de procesos integrales de mantenimiento preventivo y correctivo de la infraestructura escolar	Procesos de fortalecimiento de las condiciones de infraestructura escolar mediante mantenimientos integrales preventivos y correctivos.	Trimestral	Proceso	5	100%	865,077.49
Colegio de Estudios Científicos y Tecnológicos del Estado de Jalisco	Oferta de Bachillerato Tecnológico con Calidad y Pertinencia en Jalisco	Acciones de gobernanza, gestión estratégica e innovadas en beneficio de las y los estudiantes y la comunidad educativa	Número de acciones de gobernanza, gestión estratégica e innovación implementadas	Existen las condiciones legales y administrativas para la suscripción de los convenios y demás instrumentos de coordinación con instituciones externas; existen las condiciones favorables para acceder a formación que permita a la institución tomar acciones para apoyar al alumno en la continuación de su proyecto de vida al egresar del Colegio	Trimestral	Actividad	122	101%	-
Colegio de Estudios Científicos y Tecnológicos del Estado de Jalisco	Oferta de Bachillerato Tecnológico con Calidad y Pertinencia en Jalisco	Acciones de revalorización y desarrollo docente concretadas en beneficio de la comunidad educativa	Número de acciones de revalorización y desarrollo docente concretadas	Número de estrategias de fortalecimiento académico hacia los docentes mediante opciones de formación continua y superación académica	Semestral	Actividad	2	100%	375,156.16
Colegio de Estudios Científicos y Tecnológicos del Estado de Jalisco	Oferta de Bachillerato Tecnológico con Calidad y Pertinencia en Jalisco	Atención la demanda, cobertura y equidad aplicada a las y los estudiantes y miembros de la comunidad educativa	Número de procesos para la atención a la demanda, cobertura y equidad implementadas.	El proceso de nuevo ingreso de estudiantes se lleva a cabo de acuerdo a los lineamientos y calendarios establecidos en el marco del examen único de la EMS	Trimestral	Proceso	125	150%	199,304,481.10
Colegio de Estudios Científicos y Tecnológicos del Estado de Jalisco	Oferta de Bachillerato Tecnológico con Calidad y Pertinencia en Jalisco	Acciones de educación inclusiva implementadas en los centros educativos	Número de acciones de educación integral e inclusiva implementadas	Acciones de educación integral e inclusiva implementadas en los centros educativos	Trimestral	Actividad	4	167%	-

Cifras cierre septiembre preliminares a la cuenta pública

Nombre UR	Programa	Componente	Indicador	Descripción de indicador	Frecuencia medición	Unidad medida	Meta	% avance 3er. trimestre	Ejercido
Colegio de Estudios Científicos y Tecnológicos del Estado de Jalisco	Oferta de Bachillerato Tecnológico con Calidad y Pertinencia en Jalisco	Acciones de educación pertinente y de excelencia brindada a los y los estudiantes	Número de acciones de educación pertinente y de excelencia realizadas	Número de acciones para la educación pertinente y de excelencia realizadas	Semestral	Acción	2	100%	98,860.66
Colegio de Estudios Científicos y Tecnológicos del Estado de Jalisco	Oferta de Bachillerato Tecnológico con Calidad y Pertinencia en Jalisco	Acciones de gestión administrativa aplicadas en la evaluación de procesos	Número de acciones de gestión administrativa aplicadas en la evaluación de los procesos	Número de actividades de gestión administrativa que se llevan a cabo en la revisión y evaluación de los procesos de los centros educativos	Trimestral	Actividad	36	100%	370,671.94
Total Colegio de Estudios Científicos y Tecnológicos del Estado de Jalisco								113%	452,784,299.00
Colegio Nacional de Educación Profesional Técnica del Estado de Jalisco	Formación Profesional Técnica Bachiller	Servicios de Capacitación y Adiestramiento otorgados a usuarios internos y externos	Total de usuarios atendidos	Se refiere al número de usuarios que son atendidos a través de los servicios del Capacitación	Trimestral	Usuario	10000	64%	1,205,139.43
Colegio Nacional de Educación Profesional Técnica del Estado de Jalisco	Formación Profesional Técnica Bachiller	Vinculación fortalecida con instituciones públicas, privadas y sociales para apoyar a los alumnos y egresados	Total de convenios de colaboración suscritos	Es el número de convenios que se realizan con el sector público, privado y social para beneficio de los alumnos e incluye prácticas profesionales y servicio social.	Trimestral	Convenio	370	103%	2,410,442.10
Colegio Nacional de Educación Profesional Técnica del Estado de Jalisco	Formación Profesional Técnica Bachiller	Programas de atención temprana aplicados para aumentar el aprovechamiento escolar en los alumnos	Total de alumnos que participan en programas de tutorías	Se refiere a que del total de alumnos matriculados en los planteles, este indicador mide el porcentaje que participa en programas de tutorías.	Semestral	Alumno	10000	116%	43,387,450.21
Colegio Nacional de Educación Profesional Técnica del Estado de Jalisco	Formación Profesional Técnica Bachiller	Atención educativa brindada a los alumnos a través del Modelo Académico presencial, PT-PTB en la empresa y Formación Dual	Total de alumnos matriculados	Este indicador mide, a través de una tasa, el crecimiento que hubo en la matrícula de alumnos del año t-1 al año t	Semestral	Alumno	14000	341%	192,862,434.36

Nombre UR	Programa	Componente	Indicador	Descripción de indicador	Frecuencia medición	Unidad medida	Meta	% avance 3er. trimestre	Ejercido
Colegio Nacional de Educación Profesional Técnica del Estado de Jalisco	Gestión de Administración de Recursos	Reportes realizados dentro del Programa Anual de Trabajo en coordinación con la Contraloría del Estado de Jalisco	Total de reportes de avances en cumplimiento de las metas establecidas en el Programa Anual de Trabajo	Reportes realizados dentro del Programa Anual de Trabajo en coordinación con la Contraloría del Estado de Jalisco	Bimestral	Reporte	6	100%	652,953.42
Colegio Nacional de Educación Profesional Técnica del Estado de Jalisco	Gestión de Administración de Recursos	Capital humano capacitado para eficiencia del desempeño	Total de Personal administrativo y docente que participan en la evaluación al desempeño.	Se refiere a la aplicación de la evaluación del desempeño del personal administrativo y docente, que se aplica de manera anual.	Semestral	Personal	1350	130%	523,240.49
Instituto de Formación para el Trabajo del Estado de Jalisco (IDEFT)	Administración para los servicios de Capacitación para el Trabajo	Total de Informes trimestrales enviados a la Contraloría General del Estado.	Avance en rendición de cuentas en plataforma nacional	porcentaje de avance de rendición de cuentas en plataforma nacional.	Trimestral	Anexo	4	100%	3,095,834.00
Instituto de Formación para el Trabajo del Estado de Jalisco (IDEFT)	Administración para los servicios de Capacitación para el Trabajo	Total de Estados financieros publicados en plataformas de transparencia	Estados financieros mensuales publicados en plataformas de transparencia	Número de Estados financieros mensuales presentados.	Trimestral	Informe	12	100%	7,688,877.00
Instituto de Formación para el Trabajo del Estado de Jalisco (IDEFT)	Formación y Capacitación para el Trabajo	Acciones de vinculación realizadas para la capacitación para el Trabajo	Total de acciones de vinculación realizadas para la capacitación para el trabajo	Se refiere al número de acciones de vinculación, tales como, convenios firmados, participación en distintos medios de comunicación y alcances en redes sociales.	Trimestral	Municipio	12	100%	3,120,348.00
Instituto de Formación para el Trabajo del Estado de Jalisco (IDEFT)	Formación y Capacitación para el Trabajo	Seguimiento, capacitación y actualización para el personal en la mejora del servicio.	Total de Personal del instituto capacitado y actualizado	Se refiere al número de personal del Instituto capacitado y actualizado	Semestral	Persona Capacitada	420	128%	3,313,780.00
Instituto de Formación para el Trabajo del Estado de Jalisco (IDEFT)	Formación y Capacitación para el Trabajo	Formación para el trabajo realizada para desempeñar una actividad productiva	Total de personas que se inscriben a cursos de capacitación para el Trabajo	"Se refiere al número de personas que se inscriben en los diferentes cursos de capacitación para desempeñar una actividad productiva"	Semestral	Persona	30000	200%	98,402,188.00

Cifras cierre septiembre preliminares a la cuenta pública

Nombre UR	Programa	Componente	Indicador	Descripción de indicador	Frecuencia medición	Unidad medida	Meta	% avance 3er. trimestre	Ejercido
Instituto de la Infraestructura Física Educativa del Estado de Jalisco	Operación de los programas de infraestructura escolar en el Estado	Proyectos atendidos de construcción, rehabilitación y equipamiento en planteles educativos públicos de tipo medio superior	Porcentaje de planteles educativos públicos de tipo medio superior atendidos en la categoría de construcción, rehabilitación y equipamiento	Este indicador mide el número de planteles educativos públicos de tipo medio superior atendidos, y que se ejecutan en el marco de los lineamientos para la aplicación de los recursos para la conservación y mantenimiento de proyectos de la infraestructura física educativa	Trimestral	Plantel	100	120%	32,462,438.82
Instituto de la Infraestructura Física Educativa del Estado de Jalisco	Operación de los programas de infraestructura escolar en el Estado	Proyectos atendidos de construcción, rehabilitación y equipamiento en planteles educativos públicos de tipo superior	Porcentaje de planteles educativos públicos de tipo superior atendidos en la categoría de construcción, rehabilitación y equipamiento	Este indicador mide el número de planteles educativos públicos de tipo superior atendidos y que se ejecutan en el marco de los lineamientos para la aplicación de los recursos para la conservación y mantenimiento de proyectos de la infraestructura física educativa	Trimestral	Plantel	100	100%	167,156,046.57
Instituto de la Infraestructura Física Educativa del Estado de Jalisco	Operación de los programas de infraestructura escolar en el Estado	Proyectos atendidos de construcción, rehabilitación y equipamiento en planteles educativos públicos de tipo básico	Porcentaje de planteles educativos públicos de tipo básico atendidos en la categoría de construcción, rehabilitación y equipamiento	Este indicador mide el número de planteles educativos públicos de tipo básico atendidos y que se ejecutan en el marco de los lineamientos para la aplicación de los recursos para la construcción, rehabilitación y equipamiento de la infraestructura física educativa	Trimestral	Plantel	100	115%	456,557,904.36
Instituto Estatal para la Educación de Jóvenes y Adultos (INEE-JAD)	Abatimiento del rezago educativo de Jóvenes y Adultos	Alfabetización concluida de jóvenes y adultos.	Total de la población de 15 años o más que concluyen nivel inicial	Nivel inicial de jóvenes y adultos concluido	Trimestral	Población	1048	79%	25,637,146.84
Instituto Estatal para la Educación de Jóvenes y Adultos (INEE-JAD)	Abatimiento del rezago educativo de Jóvenes y Adultos	Jóvenes y adultos con estudios concluidos de nivel primaria.	Total de la población de 15 años o más que concluyen primaria	Nivel primaria de jóvenes y adultos concluido	Trimestral	Población	3822	156%	34,494,003.31

Nombre UR	Programa	Componente	Indicador	Descripción de indicador	Frecuencia medición	Unidad medida	Meta	% avance 3er. trimestre	Ejercido
Instituto Estatal para la Educación de Jóvenes y Adultos (INEE-JAD)	Abatimiento del rezago educativo de Jóvenes y Adultos	Jóvenes y adultos con estudios concluidos de nivel secundaria	Total de la población de 15 años o más que concluye secundaria	Jóvenes y adultos con nivel de secundaria concluido	Trimestral	Población	17060	103%	69,382,848.30
Instituto Estatal para la Educación de Jóvenes y Adultos (INEE-JAD)	Operación para la Educación de Jóvenes y Adultos	Reportes de avances del Órgano Interno de Control, elaborados	Total de reportes de avances en cumplimiento de las metas establecidas en el Programa Anual de Trabajo	Reportes realizados dentro del Programa Anual de Trabajo en coordinación con la Contraloría del Estado de Jalisco	Trimestral	Reporte	6	100%	6,402,228.58
Instituto Estatal para la Educación de Jóvenes y Adultos (INEE-JAD)	Operación para la Educación de Jóvenes y Adultos	Bienes, apoyos y servicios entregados para el desarrollo de las actividades institucionales de los centros de trabajo docentes y administrativos	Total de solicitudes de insumos atendidas	Solicitudes de insumos atendidas	Trimestral	Solicitud	224	91%	6,383,826.60
Instituto Tecnológico José Mario Molina Pasquel y Henríquez	Educación Superior Tecnológica en las Regiones	Calidad Educativa fortalecida para las y los Estudiantes bajo un modelo Pertinente	Porcentaje de Programas y Especialidades pertinentes	Calidad educativa fortalecida para las y los estudiantes bajo programas de estudio y especialidades pertinentes	Semestral	Programa educativo	100	100%	264,083,380.41
Instituto Tecnológico José Mario Molina Pasquel y Henríquez	Educación Superior Tecnológica en las Regiones	Cobertura Educativa ampliada para que las y los jóvenes jaliscienses tengan acceso a la educación	Total de Matricula Registrada	Cobertura educativa ampliada para que las y los jóvenes tengan acceso a la educación superior	Semestral	Alumno	15196	85%	19,854,629.79
Instituto Tecnológico José Mario Molina Pasquel y Henríquez	Educación Superior Tecnológica en las Regiones	Formación Integral ofertada para las y los jóvenes jaliscienses	Índice de Retención Estudiantil	Indica el porcentaje de alumnos que han concluido un semestre y que continúan con sus estudios	Semestral	Alumno	90	0%	1,044,075.00
Instituto Tecnológico José Mario Molina Pasquel y Henríquez	Educación Superior Tecnológica en las Regiones	Vinculación sectorial acrecentada para el desarrollo de las regiones del Estado de Jalisco	Total de Unidades Económicas vinculadas	Vinculación sectorial acrecentada para el desarrollo de las regiones del Estado de Jalisco	Semestral	Empresa	2500	145%	1,059,376.40

Cifras cierre septiembre preliminares a la cuenta pública

Nombre UR	Programa	Componente	Indicador	Descripción de indicador	Frecuencia medición	Unidad medida	Meta	% avance 3er. trimestre	Ejercido
Secretaría de Educación	Acciones de Apoyo a la Currícula de Educación Básica	Personas beneficiadas con los servicios educativos de capacitación para el trabajo a través de las misiones culturales rurales	Total de personas beneficiadas con misiones culturales rurales	Se refiere al número de personas (jóvenes y adultos) matriculados (atendidos) y que cuando menos participan en el programa durante 20 horas, a través de los servicios educativos del Programa Misiones Culturales Rurales, y que como derecho humano se imparten con la finalidad de impulsar el desarrollo integral, mejorando su calidad de vida y estimulando su incursión en el mercado laboral	Semestral	Persona	5950	64%	10,151,708.57
Secretaría de Educación	Acciones de Apoyo a la Currícula de Educación Básica	Actividades artísticas y culturales realizadas en escuelas de educación básica	Total de actividades artísticas y culturales rurales	Se refiere al número de actividades artísticas y culturales realizadas en escuelas de educación básica, a través de promotores de actividades artísticas elementales, conciertos didácticos, presentaciones teatrales, talleres y exposiciones	Semestral	Actividad	340	130%	25,949,714.94

Nombre UR	Programa	Componente	Indicador	Descripción de indicador	Frecuencia medición	Unidad medida	Meta	% avance 3er. trimestre	Ejercido
Secretaría de Educación	Acciones de Apoyo a la Currícula de Educación Básica	Capacitaciones realizadas para la detección, prevención, atención y actuación en casos de violencia contra niñas, niños y adolescentes, con perspectiva de género, derechos humanos, cultura de paz, así como acciones que fortalezcan la igualdad sustantiva entre mujeres y hombres	Total de capacitaciones en temáticas de prevención de violencia y Cultura de Paz	Se refiere al número de capacitaciones que se realizan en las escuelas dirigidas a jefas y jefes de sector, supervisoras y supervisores, directoras y directores, docentes, personal de apoyo de la Secretaría de Educación y a las madres, padres de familia y tutores en las siguientes temáticas: Protocolo de Actuación Escolar para la detección, prevención y atención en casos de violencia contra niñas, niños y adolescentes del Estado de Jalisco, Cultura de Paz, Resolución Pacífica de Conflictos, Equidad de Género, Ley General de Derechos de las Niñas, Niños y Adolescentes, Ley de Responsabilidades Políticas y Administrativas del Estado de Jalisco, así como acciones que fortalezcan la igualdad sustantiva entre mujeres y hombres	Trimestral	Capacitación	1250	118%	52,530.13
Secretaría de Educación	Acciones de Apoyo a la Currícula de Educación Básica	Talleres de capacitación realizados en temáticas que previenen la desaparición de personas	Total de talleres en prevención de la desaparición de personas	Se refiere al número de talleres de capacitación que se imparten en las escuelas dirigidos jefas y jefes de sector, supervisoras y supervisores, directoras y directores, docentes, personal de apoyo de la Secretaría de Educación y a las madres, padres de familia y tutores con temáticas que previenen la desaparición de personas	Trimestral	Taller	200	82%	-

Nombre UR	Programa	Componente	Indicador	Descripción de indicador	Frecuencia medición	Unidad medida	Meta	% avance 3er. trimestre	Ejercido
Secretaría de Educación	Acciones de Apoyo a la Currícula de Educación Básica	Acciones de apoyo a la práctica docente implementadas a través de excursiones didácticas para alumnos y alumnas de educación básica	Total de acciones implementadas	Se refiere al número de acciones de apoyo a la práctica docente implementadas a través de excursiones didácticas realizadas en beneficio de alumnas y alumnos de escuelas de educación básica	Semestral	Acción	345	0%	-
Secretaría de Educación	Acciones de Apoyo a la Currícula de Educación Básica	Acciones de capacitación para las familias de alumnas y alumnos de educación básica para el fortalecimiento de la corresponsabilidad de las familias en la educación	Total de acciones de capacitación realizadas	Se refiere al número de acciones de capacitación que se imparten de manera presencial y en línea a través de los promotores de la Dirección de Formación a Padres de Familia; los talleres están diseñados para la orientación de las familias de alumnas y alumnos de educación básica para favorecer la corresponsabilidad de las familias en la educación	Trimestral	Acción	27500	102%	33,886,496.06
Secretaría de Educación	Acciones de Apoyo a la Currícula de Educación Básica	Estudiantes beneficiados a través de acciones educativas para el aprendizaje de una segunda lengua (francés) que se implementan en escuelas públicas de educación secundaria	Total de estudiantes beneficiados para el aprendizaje del idioma francés	Se refiere al número de alumnas y alumnos de escuelas públicas de educación secundaria beneficiados con las acciones que se implementan para el aprendizaje de una lengua extranjera (francés).	Semestral	Estudiante	7300	125%	9,213,855.38
Secretaría de Educación	Acciones de Apoyo a la Currícula de Educación Básica	Estudiantes de educación básica beneficiados con programas de razonamiento y habilidades del pensamiento	Total de estudiantes beneficiados por programas de habilidades del pensamiento	Se refiere al número de estudiantes de educación básica que se benefician de forma directa con los programas de razonamiento y habilidades del pensamiento	Trimestral	Estudiante	33750	103%	2,750,834.48
Secretaría de Educación	Actualización y Capacitación Profesional de la educación	Capacitación ofrecida a directivos y docentes para su actualización pedagógico-didáctica	Total de personal capacitado en temas pedagógicos didácticos y gestión escolar	Se refiere al número de programas de las Unidades de la Universidad Pedagógica Nacional en el ciclo escolar	Trimestral	Persona	500	100%	103,310,673.20



Nombre UR	Programa	Componente	Indicador	Descripción de indicador	Frecuencia medición	Unidad medida	Meta	% avance 3er. trimestre	Ejercido
Secretaría de Educación	Actualización y Capacitación Continua de Profesionales de la educación	Capacitación ofrecida a directivos y docentes para fomentar en los alumnos una formación cívica y ética con perspectiva de género desde la educación básica	Total de personas capacitadas en temas de educación cívica, ética y una vida saludable	Se refiere al número de personas capacitadas: Directivos, docentes, técnicos docentes, y Asesores Técnico Pedagógico, en temas para favorecer una formación cívica, ética y de promoción para una vida saludable desde la educación básica.	Trimestral	Persona	500	100%	-
Secretaría de Educación	Actualización y Capacitación Continua de Profesionales de la educación	Capacitación efectuada al personal de educación básica	Total de personal educativo capacitado	Se refiere al número de personal educativo que recibe formación para favorecer el desarrollo disciplinar en directivos y docentes en el marco de los Planes y Programas de estudio vigentes con énfasis en matemáticas, lenguaje y comunicación	Trimestral	Persona	250	100%	2,280,985.61
Secretaría de Educación	Administración del Sistema Educativo Estatal	Estrategias de fortalecimiento a la conectividad, sistemas y equipamiento tecnológico implementadas para la correcta operación mediante el soporte y mantenimiento.	Total de estrategias implementadas	Se refiere al número de estrategias implementadas para el fortalecimiento a la conectividad, sistemas y equipamiento tecnológico y la correcta operación mediante el soporte y mantenimiento.	Trimestral	Estrategia	3	100%	73,000,137.75
Secretaría de Educación	Administración del Sistema Educativo Estatal	Capacitación institucional y especializada efectuada para mejora de los servicios educativos.	Total de personas capacitadas	Se refiere al total de personas con perfil Directivo, Administrativo y de Apoyo de la Secretaría de Educación, que asiste a los cursos de capacitación institucional y especializada	Trimestral	Persona Capacitada	774	100%	8,319,052.01
Secretaría de Educación	Administración del Sistema Educativo Estatal	Bienes, apoyos y servicios entregados para el desarrollo de las actividades institucionales de los centros de trabajo docentes y administrativos.	Total de solicitudes de bienes, apoyos y servicios atendidas	Muestra el total de solicitudes de bienes, apoyos y servicios atendidas a través del Sistema de Almacenes de Distribución SAD.	Trimestral	Solicitud	1800	97%	933,146,495.10

Cifras cierre septiembre preliminares a la cuenta pública

Nombre UR	Programa	Componente	Indicador	Descripción de indicador	Frecuencia medición	Unidad medida	Meta	% avance 3er. trimestre	Ejercido
Secretaría de Educación	Administración del Sistema Educativo Estatal	Gestión Jurídica realizada en los procesos y asuntos de la dependencia	Total de elaboración y validación de anteproyectos de leyes, reformas de éstas, decretos, acuerdos y dictámenes atendidos.	Se refiere, por un lado, a la elaboración y validación de anteproyectos de leyes, reformas de éstas, decretos, acuerdos y dictámenes; y por el otro, a la elaboración y revisión de proyecto de convenios, contratos, acuerdos y demás actos jurídicos consensuales	Trimestral	Ley	140	119%	63,229,655.25
Secretaría de Educación	Administración del Sistema Educativo Estatal	Procesos administrativos optimizados para la productividad y la calidad en la atención del servicio	Porcentaje de avance en los procesos optimizados, simplificados, sistematizados y articulados.	Procesos administrativos optimizados, simplificados, sistematizados y articulados para el logro de mejoras sustantivas, traducido en: el aumento de la productividad, incremento de la calidad en la atención del servicio, reducción del tiempo de respuesta a los usuarios y optimización de los recursos públicos.	Trimestral	Porcentaje	100	120%	38,000,000.00
Secretaría de Educación	Administración del Sistema Educativo Estatal	Proyectos de mejora a la conectividad e infraestructura de la información, comunicación, conocimiento y aprendizajes digitales (TICCAD) implementadas para dar mayor cobertura, mejorar la calidad educativa y los servicios administrativos.	Porcentaje de avance de los proyectos implementados para la mejora a la conectividad e infraestructura de tecnologías de la información, comunicación, conocimiento y aprendizajes digitales (TICCAD).	Se refiere al número de proyectos implementados para la mejora a la conectividad e infraestructura de tecnologías de la información, comunicación, conocimiento y aprendizajes digitales (TICCAD), dar mayor cobertura, mejorar la calidad educativa y servicios administrativos.	Trimestral	Proyecto	6	100%	36,178,453.90

Nombre UR	Programa	Componente	Indicador	Descripción de indicador	Frecuencia medición	Unidad medida	Meta	% avance 3er. trimestre	Ejercido
Secretaría de Educación	Administración del Sistema Educativo Estatal	Proyectos educativos para el fortalecimiento de modelos pedagógicos de enseñanza - aprendizaje implementados para una gestión eficiente y segura de los procesos administrativos y análisis de datos para la toma de decisiones	Porcentaje de avance en la implementación de los proyectos educativos aplicando tecnologías de la información y la comunicación	Se refiere al porcentaje de avance de los proyectos educativos implementados aplicando tecnologías de la información, comunicación, conocimiento y aprendizajes digitales (TICCAD) para fortalecer los modelos pedagógicos de enseñanza - aprendizaje, gestión eficiente y segura de los procesos administrativos y análisis de datos para la toma de decisiones.	Trimestral	Porcentaje	100	100%	299,556,33
Secretaría de Educación	Administración Educativa Regional	Servicios administrativos otorgados en las delegaciones regionales de la Secretaría de Educación	Total de Servicios otorgados en las Delegaciones y Subdelegaciones Regionales	Se refiere al número de Servicios otorgados en las Delegaciones Regionales en materia de: Administración de Personal, Servicios Administrativos, Planeación, Jurídico, Programas Estratégicos entre otros	Mensual	Servicio	940000	97%	234,485,121.42
Secretaría de Educación	Administración Educativa Regional	Capacitación ofrecida para la mejora de los servicios en Delegaciones Regionales	Total de capacitaciones ofrecidas	Se refiere a los tipos de capacitaciones ofrecidas en las Delegaciones Regionales para la mejora del servicio: las recibidas de áreas centrales, las efectuadas para la estructura educativa y la capacitación especializada	Trimestral	Capacitación	3	100%	83,070.76
Secretaría de Educación	Administración Educativa Regional	Libros de texto gratuitos otorgados a estudiantes de educación básica	Total de Libros de Texto Gratuitos entregados.	Se refiere al número de Libros de Texto Gratuitos y Materiales Educativos, entregados a alumnos de Educación Básica.	Mensual	Libro	10000000	100%	149,696.60
Secretaría de Educación	Apoyos educativos para grupos vulnerables y la formación integral	Atención realizada para el desarrollo socioemocional y de autocuidado de niñas, niños y adolescentes en las comunidades de aprendizaje para la vida	Total de actividades realizadas para el desarrollo socioemocional de niñas, niños y adolescentes	Se refiere al número de actividades realizadas para el desarrollo socioemocional de los niñas, niños y adolescentes	Trimestral	Actividad	5000	103%	-

Cifras cierre septiembre preliminares a la cuenta pública

Nombre UR	Programa	Componente	Indicador	Descripción de indicador	Frecuencia medición	Unidad medida	Meta	% avance 3er. trimestre	Ejercido
Secretaría de Educación	Apoyos educativos para grupos vulnerables y la formación integral	Alumnos evaluados con discapacidad o aptitudes sobresalientes que cursan Educación Básica	Total de alumnos evaluados	Se refiere al número de alumnos con discapacidad o aptitudes sobresalientes de Educación Básica, evaluados con las pruebas estandarizadas para determinar sus necesidades educativas	Trimestral	Alumno	2000	97%	1,125,483.95
Secretaría de Educación	Apoyos educativos para grupos vulnerables y la formación integral	Acciones de contextualización realizadas para el reforzamiento de la identidad indígena y la pertinencia cultural	Total de acciones de contextualización	Se refiere al número de acciones de contextualización realizadas por los docentes para las escuelas, con fines de lograr una pertinencia cultural, reforzamiento de la identidad indígena y uso de la lengua wixárika y nawatl	Semestral	Acción	6	100%	1,848,153.63
Secretaría de Educación	Apoyos educativos para grupos vulnerables y la formación integral	Educación Física y Deportes otorgada a los alumnos de educación básica	Total de alumnos que realizan actividad física y deporte escolar	Se refiere al número de alumnos que realizan actividad física y deporte escolar en educación inicial, preescolar, primaria y educación especial	Semestral	Alumno	713000	100%	1,836,093,361.77
Secretaría de Educación	Apoyos educativos para grupos vulnerables y la formación integral	Atención realizada para incidir en el desarrollo integral de niñas, niños y adolescentes y el desarrollo emocional de los docentes.	Total de servicios otorgados	Se refiere al número de servicios otorgados para incidir en el desarrollo integral de niñas, niños, adolescentes y docentes en riesgo	Trimestral	Servicio	11800	99%	55,893,770.35
Secretaría de Educación	Becas para hijas e hijos de militares	Apoyos económicos (beca) otorgados para alumnas y alumnos de educación básica hijas e hijos de militares caídos o en activo	Total de becas para hijas e hijos de militares otorgadas	Se refiere al número de las becas para hijas e hijos de militares otorgadas a estudiantes de educación básica que cumplen con los requisitos de la convocatoria y que el Comité de becas dictamina como procedentes para la entrega a los beneficiarios	Semestral	Beca	200	100%	682,500.00

Nombre UR	Programa	Componente	Indicador	Descripción de indicador	Frecuencia medición	Unidad medida	Meta	% avance 3er. trimestre	Ejercido
Secretaría de Educación	Becas para hijas e hijos de militares	Acciones de evaluación y seguimiento del impacto educativo realizadas con respecto al apoyo económico a las alumnas y alumnos de educación básica hijas e hijos de militares	Total de acciones de evaluación y seguimiento realizadas	Se refiere al número de acciones para la ejecución del proceso de evaluación y seguimiento de impacto educativo del programa de Becas para hijas e hijos de militares	Semestral	Acción	2	100%	4,894,74
Secretaría de Educación	Becas para hijas e hijos de policías	Acciones de evaluación y seguimiento del impacto educativo realizadas con respecto al apoyo económico a alumnas y alumnos de educación básica hijas e hijos de policías	Total de acciones de evaluación y seguimiento realizadas	Se refiere al número de acciones para la ejecución del proceso de evaluación y seguimiento de impacto educativo del programa de Becas para hijas e hijos de policías	Semestral	Acción	2	100%	5,883,74
Secretaría de Educación	Becas para hijas e hijos de policías	Apoyos económicos (beca) otorgados para alumnas y alumnos de educación básica hijas e hijos de policías caídos o en activo	Total de becas para hijas e hijos de policías otorgadas	Se refiere al número de las becas para hijas e hijos de policías caídos o en activo otorgadas a estudiantes de educación básica que cumplen con los requisitos de la convocatoria y que el Comité de becas dictamina como procedentes para la entrega a los beneficiarios	Semestral	Beca	400	100%	1,364,999,00
Secretaría de Educación	Centros de Desarrollo Infantil	Educación Inicial para niños de 45 días a 5 años 11 meses de la modalidad escolarizada otorgada a hijos e hijas de madres y padres trabajadores de la Educación y población abierta	Total de niñas y niños de 45 días a 5 años 11 meses atendidos	Se refiere al número de niñas y niños de 45 días a 5 años 11 meses con acceso a la modalidad escolarizada del servicio de educación inicial en el Estado	Semestral	Niño y niña	1786	104%	134,225,817,09
Secretaría de Educación	Centros de Desarrollo Infantil	Educación Inicial para niñas y niños de 45 días a 4 años 11 meses de la modalidad escolarizada otorgada a hijas e hijos de madres y padres trabajadores de la Educación durante el receso escolar	Total de niñas y niños atendidos durante el receso escolar	Se refiere al número de niñas y niños de 45 días a 4 años 11 meses, atendidos durante el receso escolar en los diferentes centros de educación inicial	Semestral	Niño y niña	200	96%	371,112,00

Cifras cierre septiembre preliminares a la cuenta pública

Nombre UR	Programa	Componente	Indicador	Descripción de indicador	Frecuencia medición	Unidad medida	Meta	% avance 3er. trimestre	Ejercido
Secretaría de Educación	Centros de Desarrollo Infantil	Apoyos complementarios otorgados para la Educación Inicial	Total de apoyos para la educación inicial otorgados	Se refiere al número de apoyos complementarios para Educación Inicial otorgados	Semestral	Apoyo	2	100%	3,611,463.61
Secretaría de Educación	Conducción de la Política Educativa	Sistema de Mejora Continua de la Educación operado a través del seguimiento de la Comisión Estatal de Mejora Continua en Jalisco para el fortalecimiento de los aprendizajes y la innovación educativa.	Total de acciones de la Comisión Estatal de Mejora Continua en Jalisco realizadas	Se refiere al número de acciones de la Comisión para atender y cumplir los acuerdos del Sistema de Mejora Continua realizadas	Trimestral	Acción	4	100%	24,362,937.00
Secretaría de Educación	Conducción de la Política Educativa	Acciones de vinculación interinstitucional establecidas para el fortalecimiento del desarrollo educativo.	Total de acciones establecidas	Se refiere a los acciones para la mejora del servicio educativo establecidas.	Trimestral	Acción	8	100%	6,055,999.11
Secretaría de Educación	Conducción de la Política Educativa	Propuestas educativas externas para el fortalecimiento del desarrollo educativo atendidas para su posible implementación	Total de propuestas recibidas	Se refiere al número de propuestas para el fortalecimiento del desarrollo educativo recibidos y registradas.	Trimestral	Propuesta	50	100%	350,064.33
Secretaría de Educación	Conducción de la Política Educativa	Difusión realizada de los bienes y servicios públicos que se ofrecen a la ciudadanía	Total de acciones de difusión desarrolladas	Se refiere al número de acciones de difusión en medios electrónicos y prensa de las actividades educativas desarrolladas	Trimestral	Acción	1520	100%	15,989.67
Secretaría de Educación	Conducción de la Política Educativa	Propuestas y planeamientos de la comunidad educativa atendidos y derivados para su seguimiento	Total propuestas de la comunidad educativa atendidas	Se refiere al número de propuestas de la comunidad educativa que gestiona la Dirección de Atención y Seguimiento	Trimestral	Propuesta	6035	111%	34,065.24
Secretaría de Educación	Conducción de la Política Educativa	Acciones para prevenir, detectar y sancionar omisiones implementadas y realizadas en coordinación con la Contraloría del Estado de Jalisco	Total de acciones implementadas para prevenir, detectar y sancionar actos u omisiones	Se refiere al número de acciones implementadas para prevenir la corrupción incluidos en el programa anual de trabajo en coordinación con la Contraloría del Estado de Jalisco.	Semestral	Acción	6	100%	56,266.11

Nombre UR	Programa	Componente	Indicador	Descripción de indicador	Frecuencia medición	Unidad medida	Meta	% avance 3er. trimestre	Ejercido
Secretaría de Educación	Fomento de la Participación Social en la Educación Básica	Consejos de Participación Escolar constituidos	Total de consejos de participación escolar constituidos	Se refiere al número total de Consejos de participación escolar constituidos en los planteles escolares	Semestral	Consejo	11000	90%	12,424,323.52
Secretaría de Educación	Fomento de la Participación Social en la Educación Básica	Alumnos beneficiados por la operación del seguro escolar contra accidentes personales para educandos en las escuelas de educación básica	Total de alumnos beneficiados por el seguro escolar contra accidentes personales para educandos.	Se refiere al número de alumnos beneficiados por la operación del seguro escolar contra accidentes personales para educandos en las escuelas de educación básica.	Trimestral	Alumno	60000	110%	1,874,188.18
Secretaría de Educación	Fomento de la Participación Social en la Educación Básica	Centros de atención y servicios (Cooperativas escolares) establecidos en planteles de educación básica	Total de unidades de centros de atención y servicios operando en los planteles de educación básica	Se refiere a la cantidad de centros de atención y servicios operando en los planteles de educación básica	Semestral	Unidades	6400	100%	8,395.49
Secretaría de Educación	Fomento de la Participación Social en la Educación Básica	Mesas directivas constituidas en planteles educativos	Total de mesas directivas operando en los planteles educativos	Se refiere al número de mesas directivas operando en los planteles escolares	Semestral	Mesa Directiva	10500	130%	6,486.16
Secretaría de Educación	Fomento de la salud de los alumnos de Educación Básica	Alumnas de educación básica y media superior beneficiadas con acciones para una menstruación digna que contribuyan a reducir la brecha de salud y salud reproductiva	Total de alumnas de educación básica y media superior atendidas	Se refiere al total de alumnas de educación básica y media superior que son beneficiadas con la dotación de paquetes de productos para la gestión menstrual en centros educativos públicos del estado de Jalisco	Trimestral	Alumno	50000	88%	29,077.07

Nombre UR	Programa	Componente	Indicador	Descripción de indicador	Frecuencia medición	Unidad medida	Meta	% avance 3er. trimestre	Ejercido
Secretaría de Educación	Fomento de la salud de los alumnos de Educación Básica	Acciones que contribuyen a la disminución de los efectos del cambio climático implementadas en escuelas de educación básica	Total de escuelas beneficiadas con escuela saludable y sustentable	Se refiere al número de escuelas que trabajan acciones tendientes a disminuir los efectos del cambio climático a través de las estrategias y proyectos educativos desarrollados por docentes y alumnos. Instalación, reactivación y/o capacitación sobre Huertos escolares, pláticas de orientación sobre el cuidado del agua, el ahorro de la energía, manejo de residuos sólidos, erradicación del uso de polistireno expandido (unicel) y acciones ante una contingencia atmosférica, entre otras.	Trimestral	Escuela	1025	56%	1,890,416.00
Secretaría de Educación	Fomento de la salud de los alumnos de Educación Básica	Pláticas de orientación realizadas para la promoción y preservación de la salud en escuelas de educación básica	Total de pláticas de orientación en determinantes de salud impartidas	Se refiere al número de pláticas de orientación sobre determinantes de la salud en escuelas de educación básica impartidas por el Programa Escuela y Salud en temas preventivos de salud relacionados con alimentación saludable, activación física, salud mental, enfermedades estacionales, higiene personal y salud buco-dental, educación integral de la sexualidad y riesgos psicosociales (prevención de adicciones, prevención de la violencia)	Trimestral	Platica	1183	124%	8,614,368.34
Secretaría de Educación	Fomento de la salud de los alumnos de Educación Básica	Atención educativa otorgada a niños, niñas y adolescentes dentro de las aulas hospitalarias o en cama a través del Programa Sigamos Aprendiendo en el Hospital	Total de alumnos atendidos educativamente por el programa	Se refiere al número de niños, niñas y adolescentes en situación hospitalaria que reciben atención educativa en el aula hospitalaria o que por su condición de salud la reciben directamente en sus camas de hospital	Trimestral	Alumno	1800	123%	43,234.36



Nombre UR	Programa	Componente	Indicador	Descripción de indicador	Frecuencia medición	Unidad medida	Meta	% avance 3er. trimestre	Ejercido
Secretaría de Educación	Fomento de la salud de los alumnos de Educación Básica	Visitas de orientación a escuelas de educación básica realizadas en temas de prevención de riesgos y seguridad escolar	Total de escuelas atendidas por el programa	Se refiere al número de escuelas que son atendidas y visitadas por el programa a través de pláticas de orientación de emergencia escolar, primeros auxilios y visitas para la prevención de riesgos de accidentes.	Trimestral	Escuela	690	100%	979,28
Secretaría de Educación	Formación inicial y de posgrado para los docentes de educación básica	Programas de posgrado pedagógico e investigaciones educativas otorgadas para la mejora de la formación docente	Total de programas de posgrado de educación en operación	Se refiere al número de programas de posgrado en operación	Semestral	Programa	22	100%	17,308,367.51
Secretaría de Educación	Formación inicial y de posgrado para los docentes de educación básica	Formación Inicial de Docentes otorgada para la Educación Básica	Total de programas educativos operando	Se refiere al número de programas educativos operando	Semestral	Programa	62	100%	365,281,619.02
Secretaría de Educación	Formación inicial y de posgrado para los docentes de educación básica	Programas de formación ofrecidos por las Unidades de la Universidad Pedagógica Nacional	Total de programas de las Unidades de la Universidad Pedagógica Nacional	Se refiere al número de programas de las Unidades de la Universidad Pedagógica Nacional en el ciclo escolar	Semestral	Programa	22	100%	100,104,788.46
Secretaría de Educación	Impartición de la Educación Media Superior y la Capacitación para el Trabajo	Capacitación realizada para fortalecer el perfil profesional del personal directivo, docente y de apoyo	Total de personal capacitado	Se refiere al número de personal directivo, docente y de apoyo, capacitado en temas de investigación, innovación, emprendimiento, tecnología, gestión y habilidades blandas.	Semestral	Persona capacitada	200	100%	71,579.90
Secretaría de Educación	Impartición de la Educación Media Superior y la Capacitación para el Trabajo	Cursos de capacitación ofertados a través de los Centros de Capacitación para el Trabajo oficiales	Total de cursos alineados a las necesidades de los sectores productivos	Se refiere al número de cursos que ofertan los Centros de Capacitación oficiales alineados a las necesidades de los sectores productivos, considerando el derecho humano que tiene la ciudadanía a una educación de calidad.	Semestral	Curso	20	100%	303,034.33

Nombre UR	Programa	Componente	Indicador	Descripción de indicador	Frecuencia medición	Unidad medida	Meta	% avance 3er. trimestre	Ejercido
Secretaría de Educación	Impartición de la Educación Media Superior y la Capacitación para el Trabajo	Procesos implementados para la mejora de los procedimientos administrativos.	Total de procesos de mejora implementados en el desarrollo administrativo	Se refiere al número de procesos de mejora implementados en el desarrollo administrativo con las instituciones educativas y la Subsecretaría de Educación Media Superior.	Semestral	Proceso	2	100%	17,795,774.92
Secretaría de Educación	Impartición de la Educación Media Superior y la Capacitación para el Trabajo	Convenios de colaboración firmados y en operación	Total de convenios firmados	Se refiere al número de convenios firmados y en operación.	Semestral	Convenio	10	100%	3,084,557.46
Secretaría de Educación	Impartición de la Educación Preescolar	Estrategias implementadas a la atención de la primera infancia, para fortalecer el desarrollo integral y la educación de la niñez que asiste a educación preescolar	Total de estrategias implementadas para fortalecer el desarrollo	Se refiere al número de estrategias implementadas para fortalecer el desarrollo integral y educación de la niñez que asiste a educación preescolar	Semestral	Estrategia	1	100%	-
Secretaría de Educación	Impartición de la Educación Preescolar	Atención educativa otorgada para niñas y niños del Programa Alternativas para la Educación Preescolar	Total de niñas y niños con atención educativa otorgada	Se refiere al total de niñas y niños que reciben atención educativa en comunidades rurales y urbano marginadas por medio del Programa Alternativas para la Educación Preescolar	Semestral	Niño y niña	2073	100%	3,663,876.53
Secretaría de Educación	Impartición de la Educación Preescolar	Estrategias implementadas para el fortalecimiento de la función de gestión y técnico pedagógico a las figuras educativas del nivel de preescolar.	Total de estrategias implementadas	Se refiere al número de estrategias implementadas para el fortalecimiento de la función de la gestión y técnico pedagógico a las figuras educativas del nivel preescolar	Semestral	Estrategia	4	100%	4,068,943,164.30
Secretaría de Educación	Impartición de la Educación Primaria	Atención educativa otorgada para niñas y niños en situación de migración	Total de alumnos migrantes con atención educativa otorgada	Se refiere al número de alumnos migrantes que reciben atención educativa en los centros de educación migrantes instalados en los campos agrícolas	Semestral	Alumno	1600	100%	3,095,984.68

Nombre UR	Programa	Componente	Indicador	Descripción de indicador	Frecuencia medición	Unidad medida	Meta	% avance 3er. trimestre	Ejercido
Secretaría de Educación	Impartición de la Educación Primaria	Comunidades de aprendizaje para la vida implementadas en escuelas de educación primaria	Total de Comunidades de Aprendizaje para la Vida implementadas en escuelas primarias	Se refiere al número de centros de trabajo que integran sus Comunidades de Aprendizaje para la Vida.	Semestral	Comunidad	150	100%	1,980.00
Secretaría de Educación	Impartición de la Educación Primaria	Servicios asistenciales y educativos otorgados a niñas del Internado Beatriz Hernández.	Total de alumnas que reciben servicios asistenciales y educativos en el internado Beatriz Hernández	Se refiere al número de alumnas que reciben servicios asistenciales y educativos en el internado Beatriz Hernández	Semestral	Alumno	300	100%	4,576,135.27
Secretaría de Educación	Impartición de la Educación Primaria	Acciones de mejora continua implementadas para el fortalecimiento de la calidad del servicio en educación primaria	Total de acciones de mejora continua	Se refiere al número de acciones de mejora continua para el fortalecimiento de la calidad del servicio en educación primaria	Semestral	Acción	51	100%	28,060.52
Secretaría de Educación	Impartición de la Educación Primaria	Programa de Promoción del Logro Educativo y permanencia implementado en escuelas de educación primaria.	Total de escuelas primarias con programa escolar de mejora continua	Se refiere al número de escuelas primarias con programa escolar de mejora continua.	Semestral	Escuela	2000	100%	8,943,319,68.45
Secretaría de Educación	Impartición de la Educación Secundaria	Estrategias implementadas para el desarrollo de competencias del personal de supervisión, directivo, docente y administrativo.	Total de estrategias implementadas para el desarrollo de competencias	Se refiere al total de estrategias implementadas para el desarrollo del personal de supervisión, directivo, docente y administrativo	Semestral	Estrategia	2	100%	-
Secretaría de Educación	Impartición de la Educación Secundaria	Estrategias implementadas para la mejora y fortalecimiento de la educación secundaria.	Total de estrategias implementadas	Se refiere al total de estrategias implementadas para atender las necesidades de las personas que conforman el nivel educativo	Semestral	Estrategia	2	100%	7,383,723,419.58
Secretaría de Educación	Impartición de la Educación Secundaria	Estrategias de acompañamiento realizadas a los Consejos Técnicos de Zona y Escolares para la conformación de comunidades de aprendizaje para la vida.	Total de estrategias de acompañamiento	Se refiere al total de estrategias de acompañamiento a los Consejos Técnicos de Zona y Escolares para la conformación de comunidades de aprendizaje para la vida	Semestral	Estrategia	2	100%	-

Nombre UR	Programa	Componente	Indicador	Descripción de indicador	Frecuencia medición	Unidad medida	Meta	% avance 3er. trimestre	Ejercicio
Secretaría de Educación	Impulso y fortalecimiento a la articulación entre niveles de educación básica y con media superior	Programa implementado para atender a maestros y familias para el intercambio educativo México-Estados Unidos	Total de programas implementados para la atención de maestros y familias del Programa Binacional México-Estados Unidos	Se refiere al total de programas implementados para atender a maestros y familias para el intercambio educativo México-Estados Unidos (PROBEM).	Semestral	Programa	1	100%	183,946.00
Secretaría de Educación	Impulso y fortalecimiento a la articulación entre niveles de educación básica y con media superior	Programa implementado para fortalecer la cultura de inclusión y equidad a través de prácticas escolares	Total de programas implementados para fortalecer la cultura de inclusión y equidad en educación básica	Se refiere al total de programas implementados para fortalecer la cultura de inclusión y equidad a través de prácticas escolares que garanticen el acceso y permanencia de los educandos y la mejora del logro educativo.	Semestral	Programa	1	100%	84,301,306.61
Secretaría de Educación	Impulso y fortalecimiento a la articulación entre niveles de educación básica y con media superior	Estrategia implementada para el fortalecimiento de la articulación de los niveles básico y medio superior	Total de estrategias estatales para el fortalecimiento de la articulación de los niveles básico y medio superior	Se refiere al total de estrategias estatales para el fortalecimiento de la articulación entre los niveles de educación básica y con media superior, para garantizar el logro de propósitos educativos de niñas, niños, adolescentes y jóvenes en educación básica y media superior.	Semestral	Estrategia	1	100%	326,177.35
Secretaría de Educación	Planeación y Evaluación del Sistema Educativo Estatal	Proceso para la autorización o reconocimiento de validez oficial de estudios implementado para la incorporación oficial al sistema educativo estatal	Total de acuerdos de validez oficial de estudios expedidos	Se refiere al número de trámites ingresados por solicitud del particular para realizar modificación al acuerdo o baja del plan del educativo, así como la revalidación y equivalencia de estudios cursados fuera y dentro del sistema educativo nacional	Semestral	Acuerdo	425	129%	-
Secretaría de Educación	Planeación y Evaluación del Sistema Educativo Estatal	Documentos electrónicos expedidos para acreditar y certificar la Educación Media Superior, Educación Superior Docente y Capacitación para el Trabajo	Total de documentos electrónicos de acreditación y certificación de estudios expedidos	Se refiere al número de documentos electrónicos de acreditación y certificación de estudios de Educación Media Superior, Educación Normal y Capacitación para el Trabajo expedidos	Semestral	Documento	11895	94%	14,918,137.34

Nombre UR	Programa	Componente	Indicador	Descripción de indicador	Frecuencia medición	Unidad medida	Meta	% avance 3er. trimestre	Ejercido
Secretaría de Educación	Planeación y Evaluación del Sistema Educativo Estatal	Evaluaciones estatales y nacionales realizadas para la mejora de la calidad de la educación básica y media superior.	Total de evaluaciones nacionales y estatales aplicadas	Se refiere al número de evaluaciones nacionales e internacionales (coordinadas por la SEP), así como a las estatales diseñadas y coordinadas por la Dirección de Evaluación Educativa que se aplican en el Estado	Trimestral	Evaluación	8	100%	8,399,253.34
Secretaría de Educación	Planeación y Evaluación del Sistema Educativo Estatal	Herramientas tecnológicas de información estadística implementadas para la planeación.	Total de sistemas de información actualizados	Se refiere al número de sistemas de información actualizados	Semestral	Sistema	1	100%	5,306,068.62
Secretaría de Educación	Planeación y Evaluación del Sistema Educativo Estatal	Acciones de planeación entregadas para la prestación de los servicios de educación a cargo del Estado	Total de acciones institucionales implementadas	Se refiere al número de acciones de acuerdo a lo establecido en el ejercicio de planeación institucional, con la participación de las unidades administrativas, organismos públicos descentralizados sectorizados y organismos de la sociedad civil, en atención a los lineamientos y políticas expresados en los planes y programas nacionales y estatales.	Semestral	Acción	18	100%	14,759,712.14
Secretaría de Educación	Planeación y Evaluación del Sistema Educativo Estatal	Programas de construcción, rehabilitación y equipamiento para el mejoramiento de los planteles escolares	Total de programas de construcción, rehabilitación y equipamiento integrados	Se refiere al número de programas de construcción, rehabilitación y equipamiento	Semestral	Programa	3	100%	30,031,265.87
Secretaría de Educación	Planeación y Evaluación del Sistema Educativo Estatal	Sistema implementado de Preinscripción a Educación Básica	Total de documentos electrónicos de acreditación y certificación de estudios expedidos en educación básica	Se refiere al número de documentos electrónicos de acreditación y certificación de estudios de Educación Básica	Semestral	Documento	1966200	100%	-

Cifras cierre septiembre preliminares a la cuenta pública

Nombre UR	Programa	Componente	Indicador	Descripción de indicador	Frecuencia medición	Unidad medida	Meta	% avance 3er. trimestre	Ejercido
Secretaría de Educación	Programa Becas Jalisco	Apoyos económicos otorgados para alumnos y alumnas de Educación Básica	Total de becas de educación básica otorgadas	Se refiere al número de becas de educación básica que el Comité Estatal de Becas dictamina como procedentes y que son otorgadas a los estudiantes que cumplen con los criterios y requisitos de la convocatoria	Semestral	Beca	13000	117%	10,510,200.00
Secretaría de Educación	Programa Becas Jalisco	Acuerdo administrativo publicado para la asignación de becas en escuelas particulares	Total de acuerdos administrativos publicados	Se refiere al número de acuerdos administrativos publicados para la ejecución del proceso de asignación de becas en planteles educativos de sostenimiento particular	Trimestral	Acuerdo	1	100%	9,105.34
Secretaría de Educación	Programa Becas Jalisco	Estrategia implementada para la entrega de becas con aplicación de gastos indirectos	Total de estrategias implementadas	Se refiere al número de estrategias implementadas con el empleo de gastos indirectos para el acceso efectivo a beneficios económicos destinados a alumnas y alumnos de educación básica y educación normal en situación o condiciones de vulnerabilidad	Semestral	Estrategia	1	100%	81,766.08
Secretaría de Educación	Programa Fortalecimiento de los Servicios de Educación Especial	Acciones de actualización y fortalecimiento académico establecidas para la mejora y fortalecimiento de la educación especial	Total de acciones de mejora	Se refiere al número de acciones establecidas para la mejora y fortalecimiento de los servicios de educación especial mediante la capacitación y actualización de los agentes educativos	Semestral	Acción	2	100%	3,313,340.68
Secretaría de Educación	Programa Fortalecimiento de los Servicios de Educación Especial	Atención educativa otorgada a niñas, niños y adolescentes con discapacidad o aptitudes sobresalientes	Total de alumnos con discapacidad y aptitudes sobresalientes atendidos	Se refiere a los alumnos con discapacidad y aptitudes sobresalientes que reciben atención educativa en los servicios de educación especial de acuerdo a la estrategia de focalización del plan anual de trabajo del Programa Fortalecimiento de los Servicios de Educación Especial (PFSEE)	Semestral	Alumno	500	100%	3,537,005.95

Nombre UR	Programa	Componente	Indicador	Descripción de indicador	Frecuencia medición	Unidad medida	Meta	% avance 3er. trimestre	Ejercido
Secretaría de Educación	Programa Nacional de Inglés	Certificaciones nacionales y/o internacionales otorgadas para las alumnas y alumnos, docentes y Asesores Externos Especializados en el idioma inglés como segunda lengua	Total de certificaciones nacionales y/o internacionales	Se refiere al número de certificaciones nacionales y/o internacionales que se otorgan a las y los alumnos, Asesores Externos Especializados y docentes de educación básica que se interesan, participan y concluyen el proceso para obtener una certificación en el dominio del idioma inglés y/o competencias didácticas	Semestral	Certificación	1930	100%	2,273,363.78
Secretaría de Educación	Programa Nacional de Inglés	Paquetes de material didáctico entregados a escuelas para el fortalecimiento de la enseñanza del inglés como segundo idioma	Total de paquetes de material didáctico entregados	Se refiere al número de paquetes de material didáctico entregados a las escuelas públicas de educación básica de los niveles de preescolar y primaria	Semestral	Paquete	440	100%	-
Secretaría de Educación	Programa Nacional de Inglés	Apoyos económicos otorgados a los Asesores Externos Especializados que laboran frente a grupo en la impartición de una lengua extranjera	Total de apoyos económicos	Se refiere al número de apoyos económicos otorgados a los Asesores Externos Especializados que prestan su servicio en las escuelas de educación básica de los niveles de preescolar y primaria beneficiadas por el programa para la enseñanza de una segunda lengua	Trimestral	Apoyo	11	113%	9,100,800.00
Secretaría de Educación	RECREA Inglés	Estudiantes beneficiados para el aprendizaje del idioma inglés, en escuelas de educación básica y media superior	Total de estudiantes beneficiados para el aprendizaje del idioma inglés	Se refiere al número de estudiantes de escuelas públicas de educación básica y media superior beneficiados con las acciones que se implementan para el aprendizaje del idioma inglés	Semestral	Estudiante	35500	81%	18,468,075.00
Secretaría de Educación	RECREA Inglés	Estudiantes beneficiados con clases en modalidad virtual para el aprendizaje del idioma inglés	Total de estudiantes beneficiados para el aprendizaje del idioma inglés en modalidad virtual	Se refiere al número de estudiantes de educación básica y media superior que se interesan y se inscriben para recibir clases virtuales para el aprendizaje del idioma inglés	Trimestral	Estudiante	3000	0%	-

Nombre UR	Programa	Componente	Indicador	Descripción de indicador	Frecuencia medición	Unidad medida	Meta	% avance 3er. trimestre	Ejercido
Secretaría de Educación	RECREA Inglés	Estrategia implementada para el fortalecimiento del Programa Recrea Inglés con equipamiento tecnológico	Total de estrategias implementadas para el fortalecimiento al equipamiento tecnológico	Se refiere al número de estrategias implementadas para el fortalecimiento al equipamiento tecnológico para las sedes en las que se implementa el Programa Recrea Inglés	Trimestral	Estrategia	1	100%	-
Secretaría de Educación	RECREA, Escuela para la Vida	Estrategias implementadas para el fortalecimiento a la estructura educativa con equipamiento tecnológico	Total de estrategias implementadas	Se refiere al número de estrategias implementadas para el fortalecimiento al equipamiento tecnológico para el personal perteneciente a la estructura educativa de los niveles de educación básica	Semestral	Estrategia	1	100%	159,478,221.00
Secretaría de Educación	RECREA, Escuela para la Vida	Promoción y gestión de servicios realizada en escuelas de nivel básico para fortalecer el desarrollo de las comunidades educativas y obtener distintivos de Escuela para la Vida.	Total de escuelas beneficiadas con la articulación o gestión de servicios.	Se refiere al número de escuelas en las que se generó la promoción de los servicios proporcionados por la Secretaría de Educación, en razón del seguimiento y/o la articulación y/o gestión realizada por los promotores del Programa RECREA, Escuela para la Vida.	Semestral	Escuela	850	100%	16,936,418.68
Secretaría de Educación	RECREA, Escuela para la Vida	Acompañamiento formativo de estilos de vida saludable, otorgado a escuelas de educación básica.	Total de informes del acompañamiento formativo otorgado a escuelas	Se refiere al informe de las escuelas que reciben acompañamiento formativo de estilos de vida saludable, para mejorar la calidad del aprendizaje de su matrícula.	Semestral	Informe	2	100%	500.00
Secretaría de Educación	RECREA, Escuela para la Vida	Cursos de capacitación impartidos a las directoras, directores y/o encargados de dirección, de las escuelas beneficiadas, para perfeccionar su quehacer y contribuir a la mejora continua de los planteles.	Total de cursos de capacitación impartidos	Se refiere al número de cursos de capacitación impartidos para el personal directivo y/o encargados de dirección de las escuelas participantes, que les permiten conocer herramientas para perfeccionar su quehacer y contribuir a la mejora continua de los planteles y al incremento de la calidad educativa.	Trimestral	Curso	3	100%	2,175,447.00



Nombre UR	Programa	Componente	Indicador	Descripción de indicador	Frecuencia medición	Unidad medida	Meta	% avance 3er. trimestre	Ejercido
Secretaría de Educación	Tecnologías aplicadas en el proceso de Enseñanza Aprendizaje en la Educación Básica	Cursos realizados para el uso y aprovechamiento de las Tecnologías de la Información y Comunicación, programación, robótica, cultura maker, emprendimiento y técnicas audiovisuales	Total de cursos de capacitación realizados	Se refiere al número de cursos presenciales y virtuales de capacitación o asesoría para que docentes y directivos optimicen el uso de las Tecnologías de la Información y Comunicación, programación, robótica, cultura maker, emprendimiento y técnicas audiovisuales tanto en actividades ordinarias de capacitación como en eventos especiales	Semestral	Curso	5 400	97%	15,913,104.95
Secretaría de Educación	Tecnologías aplicadas en el proceso de Enseñanza Aprendizaje en la Educación Básica	Productos tecnológicos y multimedia generados y entregados en apoyo a la labor docente y de las diversas áreas de la Secretaría de Educación	Total de productos tecnológicos y multimedia	Se refiere al número de productos tecnológicos y multimedia generados y entregados a través de la Dirección de Alfabetización Digital en apoyo a la labor docente y de las diversas áreas de la Secretaría de Educación	Trimestral	Producto	400	112%	590,045.15
Secretaría de Educación	Tecnologías aplicadas en el proceso de Enseñanza Aprendizaje en la Educación Básica	Escuelas de educación básica beneficiadas con la implementación del Programa de Emprendimiento, para incentivar y propiciar el desarrollo de habilidades emprendedoras en las y los estudiantes	Total de escuelas beneficiadas con el programa de emprendimiento	Se refiere al número de escuelas de educación básica que implementan el programa de emprendimiento para incentivar y propiciar el desarrollo de habilidades emprendedoras en las y los estudiantes	Semestral	Escuela	75	90%	2,884,604.96
Secretaría de Educación	Tecnologías aplicadas en el proceso de Enseñanza Aprendizaje en la Educación Básica	Acciones implementadas para promover el uso de la tecnología en los procesos de enseñanza y el desarrollo de habilidades digitales en apoyo al fortalecimiento de la calidad educativa	Total de acciones de promoción	Se refiere al número de acciones de promoción para el uso de la tecnología en los procesos de enseñanza y el desarrollo de habilidades digitales en apoyo al fortalecimiento de la calidad educativa	Semestral	Acción	3	0%	14,000,000.00

Cifras cierre septiembre preliminares a la cuenta pública

Nombre UR	Programa	Componente	Indicador	Descripción de indicador	Frecuencia medición	Unidad medida	Meta	% avance 3er. trimestre	Ejercido
Secretaría de Educación	Tecnologías aplicadas en el proceso de Enseñanza Aprendizaje en la Educación Básica	Escuelas beneficiadas en el desarrollo de habilidades y competencias digitales de los docentes en apoyo a la operación de las Aulas de Innovación	Total de escuelas beneficiadas	Se refiere al número de escuelas que se benefician con capacitación en el desarrollo de habilidades y competencias digitales para fortalecer las competencias de los docentes de la Secretaría de Educación	Semestral	Escuela	300	120%	4,239,34
Secretaría de Innovación, Ciencia y Tecnología	Educación Superior Innovadora con Calidad, Pertinencia y Amplia Cobertura	Acciones implementadas para la Planeación del Sistema de Educación Superior	Acciones para la planeación implementadas	Acciones implementadas para la Planeación del Sistema de Educación Superior	Semestral	Acción	100	0%	48,225,44
Secretaría de Innovación, Ciencia y Tecnología	Educación Superior Innovadora con Calidad, Pertinencia y Amplia Cobertura	Oferta educativa mejorada en las Instituciones de Educación Superior con Reconocimiento de Validez Oficial de Estudios de la Secretaría de Innovación, Ciencia y Tecnología, conforme a lo establecido en la Ley General de Educación Superior	Total de oferta educativa mejorada	Oferta educativa mejorada en las Instituciones de Educación Superior con Reconocimiento de Validez Oficial de Estudios de la Secretaría de Innovación, Ciencia y Tecnología, conforme a lo establecido en la Ley General de Educación Superior	Semestral	Porcentaje	100	250%	5,795,555,19
Secretaría de Innovación, Ciencia y Tecnología	Educación Superior Innovadora con Calidad, Pertinencia y Amplia Cobertura	Procedimientos internos y servicios a Instituciones de Educación Superior digitalizados	Procedimientos y servicios digitalizados	Procedimientos internos y servicios a Instituciones de Educación Superior digitalizados	Semestral	Porcentaje	100	100%	1,386,179,26
Secretaría de Innovación, Ciencia y Tecnología	Educación Superior Innovadora con Calidad, Pertinencia y Amplia Cobertura	Políticas públicas, lineamientos y reglamentos articulados para el fortalecimiento de la Educación Superior Tecnológica descentralizada y con Reconocimiento de Validez Oficial con el Estado de Jalisco, para el impulso de los Sectores Estratégicos del Estado.	Documento de Política pública articulados	Políticas públicas, lineamientos y reglamentos articulados para el fortalecimiento de la Educación Superior Tecnológica descentralizada y con Reconocimiento de Validez Oficial con el Estado de Jalisco, para el impulso de los Sectores Estratégicos del Estado.	Semestral	Documento	1	0%	2,350,515,91

Nombre UR	Programa	Componente	Indicador	Descripción de indicador	Frecuencia medición	Unidad medida	Meta	% avance 3er. trimestre	Ejercido
Secretaría de Innovación, Ciencia y Tecnología	Educación Superior Innovadora con Calidad, Per-tinencia y Amplia Cobertura	Infraestructura para la educación superior	Acciones del programa elaboradas	Infraestructura para la educación superior	Semestral	Convenio	1	0%	5,176,569.26
Secretaría de Innovación, Ciencia y Tecnología	Educación Superior Innovadora con Calidad, Per-tinencia y Amplia Cobertura	Normatividad básica de los Organismos Públicos Descentralizados de Educación Superior del Estado alineada a la Ley General de Educación Superior.	Total de documentos publicados	Normatividad básica de los Organismos Públicos Descentralizados de Educación Superior del Estado alineada a la Ley General de Educación Superior.	Semestral	Documento	3	33%	28,255,857.50
Secretaría de Innovación, Ciencia y Tecnología	Programa de Becas y Estímulos para el fortalecimiento al Talento en Educación Superior	Contenido actualizado del Programa Becas y Estímulos para el Desarrollo de Talento en Educación Superior Estado Jalisco para estudiantes y egresados.	Total del contenido del programa de becas y estímulos actualizado	Contenido actualizado del Programa Becas y Estímulos para el Desarrollo de Talento en Educación Superior Estado Jalisco para estudiantes y egresados	Semestral	Programa	1	100%	5,109.67
Secretaría de Innovación, Ciencia y Tecnología	Programa de Becas y Estímulos para el fortalecimiento al Talento en Educación Superior	Contenido actualizado del Programa de fortalecimiento al Talento de Profesionales de la Educación Superior	Total del contenido del programa de fortalecimiento al talento actualizado	Contenido actualizado del Programa de fortalecimiento al Talento de Profesionales de la Educación Superior	Semestral	Programa	1	100%	3,100.00
Universidad de Guadalajara	Infraestructura educativa y cultural	Espacios físicos para actividades académicas de docencia e investigación mejorados y ampliados que aseguren el acceso y el aprovechamiento sin distinción de capacidades.	Total de espacios físicos para actividades académicas de docencia e investigación mejorados y ampliados .	Mide el avance en la construcción y / o mejoramiento de los espacios físicos destinados a las actividades académicas de docencia e investigación.	Semestral	Espacio educativo	10	100%	39,147,367.76
Universidad de Guadalajara	Infraestructura educativa y cultural	Espacios físicos para actividades culturales y deportivas mejorados y ampliados que aseguren el acceso y el aprovechamiento sin distinción de capacidades.	Total de espacios físicos para actividades culturales y deportivas mejorados y ampliados .	Mide el avance en la construcción y / o mejoramiento de los espacios físicos destinados a las actividades culturales y deportivas.	Semestral	Espacio educativo	4	100%	66.64

Cifras cierre septiembre preliminares a la cuenta pública

Nombre UR	Programa	Componente	Indicador	Descripción de indicador	Frecuencia medición	Unidad medida	Meta	% avance 3er. trimestre	Ejercido
Universidad de Guadalajara	Servicios de Educación Media Superior y Superior	Estudiantes de educación media superior atendidos garantizando el acceso a la educación en condiciones de igualdad.	Total de estudiantes educación media superior y superior inscritos	Número de estudiantes con registro a cursos por nivel educativo Medio Superior, Superior y Posgrado	Semestral	Alumno	356232	96%	5,440,709,868.25
Universidad de Guadalajara	Servicios de Educación Media Superior y Superior	Educación de pregrado de calidad mejorada para el desarrollo integral de todas las facultades del ser humano	Índice de mejora de la calidad de la educación de pregrado	Relación de los indicadores que contribuyen a mejorar la calidad de la educación de pregrado.	Semestral	Índice	1	100%	2,352,395,873.16
Universidad de Guadalajara	Servicios de Educación Media Superior y Superior	Investigación y aplicación de conocimiento para fortalecer las capacidades de satisfacción de necesidades relativas a derechos humanos sociales, culturales y económicos.	Índice de fortalecimiento de capacidades para la investigación	Relación de capacidades para el fortalecimiento de la investigación.	Semestral	Índice	1	99%	1,915,814,636.81
Universidad de Guadalajara	Servicios de Educación Media Superior y Superior	Transferencia del conocimiento impulsada para coadyuvar en la satisfacción de los derechos humanos económicos, sociales y culturales.	Índice de impulso a la transferencia del conocimiento	Relación de indicadores que contribuyen a la transferencia del conocimiento. Media aritmética de las metas individuales	Semestral	Índice	1	106%	846,504,805.54
Universidad de Guadalajara	Servicios de Educación Media Superior y Superior	Centrales eléctricas habilitadas con tecnología para la generación de energía verde que garantice el suministro seguro y eficiente en la Red Universitaria.	Total de instalaciones eléctricas con tecnología renovable en la Red Universitaria	Mide el incremento de instalaciones de centrales eléctricas con tecnología renovable en la Red Universitaria	Semestral	Espacio	37	100%	3,333,333.28

Nombre UR	Programa	Componente	Indicador	Descripción de indicador	Frecuencia medición	Unidad medida	Meta	% avance 3er. trimestre	Ejercido
Universidad Politécnica de la Zona Metropolitana de Guadalajara	Educación Superior Tecnológica en la Región Centro (UPZMG)	Atención otorgada a estudiantes con educación superior tecnológica de calidad.	Porcentaje de eficiencia terminal	Mide, en una relación porcentual, la cantidad de alumnos que terminan sus estudios de Educación superior, en comparación con el total de alumnos que ingresaron al primer cuatrimestre en cada cohorte generacional	Semestral	Porcentaje	48	151%	13,418,946.41
Universidad Politécnica de la Zona Metropolitana de Guadalajara	Educación Superior Tecnológica en la Región Centro (UPZMG)	Vinculaciones realizadas entre los sectores académico, empresarial, social y gubernamental	Porcentaje de Egresados insertados en el sector productivo	Mide, en porcentaje, la cantidad de alumnos que habiendo egresado de la Universidad, se encuentran trabajando en el área de su conocimiento a los 6 meses de haber concluido sus estudios	Semestral	Porcentaje	75	69%	2,562,046.04
Universidad Politécnica de la Zona Metropolitana de Guadalajara	Educación Superior Tecnológica en la Región Centro (UPZMG)	Programa de Cultura Institucional Instrumentado para la institucionalización y transversalización de la Perspectiva de Género.	Docentes con posgrado	Mide la atención eficaz y eficiente de los alumnos de los diferentes programas educativos en sus clases, laboratorios, biblioteca, tutorías, entre otros	Cuatrimestral	Estudiante	55	100%	18,233.56
Universidad Politécnica de la Zona Metropolitana de Guadalajara	Educación Superior Tecnológica en la Región Centro (UPZMG)	Matrícula atendida en los diferentes programas educativos	Total de estudiantes inscritos en la Universidad	Este indicador mide el número de estudiantes inscritos en los diferentes programas educativos de la Universidad	Cuatrimestral	Estudiante	370	111%	10,594,032.55
Universidad Tecnológica de Jalisco	Educación Superior Tecnológica en las Regiones (UTJ)	Competencias desarrolladas en estudiantes de educación superior tecnológica bajo el modelo de triple hélice.	Porcentaje de egresados y egresados insertados en el sector productivo	Estudiantes de Educación Superior Tecnológica con competencias desarrolladas bajo el modelo de la triple hélice	Cuatrimestral	Porcentaje	55	100%	19,919,157.26
Universidad Tecnológica de Jalisco	Educación Superior Tecnológica en las Regiones (UTJ)	Atención otorgada a estudiantes con educación superior tecnológica de calidad.	Porcentaje de eficiencia terminal	Mide el porcentaje de estudiantes que terminan su nivel de estudios con respecto a los estudiantes que ingresaron en ese nivel	Annual	Porcentaje	62	0%	24,774,872.06
Universidad Tecnológica de Jalisco	Educación Superior Tecnológica en las Regiones (UTJ)	Matrícula de Alumnos de nuevo ingreso realizada.	Total de estudiantes de primer ingreso inscritos	Programas académicos de educación superior ofertados para incrementar la matrícula y la cobertura	Cuatrimestral	Alumno	2600	100%	58,847,752.22

Nombre UR	Programa	Componente	Indicador	Descripción de indicador	Frecuencia medición	Unidad medida	Meta	% avance 3er. trimestre	Ejercido
Universidad Tecnológica de Jalisco	Educación Superior Tecnológica en las Regiones (UTJ)	Unidad de Igualdad de Género Institucionalizada en la Universidad Tecnológica de Jalisco para Garantizar la Igualdad Sustantiva en la Administración Pública	Porcentaje de cumplimiento del plan de trabajo	Mide el porcentaje de acciones ejecutadas del plan de trabajo con respecto al total de acciones que contempla el plan	Cuatrimestral	Actividad	100	100%	18,099.96
Universidad Tecnológica de la Zona Metropolitana de Guadalajara	Educación Superior Tecnológica en las Regiones (UTZMG)	Atención otorgada a estudiantes con educación superior tecnológica de calidad.	Porcentaje de eficiencia terminal	Mide, en una relación porcentual, la cantidad de alumnos que terminan sus estudios de Educación superior, en comparación con el total de alumnos que ingresaron al primer cuatrimestre en cada cohorte generacional	Cuatrimestral	Porcentaje	69	93%	29,293,743.48
Universidad Tecnológica de la Zona Metropolitana de Guadalajara	Educación Superior Tecnológica en las Regiones (UTZMG)	Matrícula de Alumnos de nuevo ingreso realizada.	Total de alumnos de primer ingreso inscritos	Mide la cantidad de alumnos egresados de Educación Media Superior que se inscriben en la Universidad para continuar estudios	Cuatrimestral	Alumno	600	76%	2,437,741.22
Universidad Tecnológica de la Zona Metropolitana de Guadalajara	Educación Superior Tecnológica en las Regiones (UTZMG)	Competencias desarrolladas en estudiantes de educación superior tecnológica bajo el modelo de cuádruple hélice.	Porcentaje de Egresados insertados en el sector productivo	Mide, en porcentaje, la cantidad de alumnos que habiendo egresado de la Universidad, se encuentran trabajando en el área de su conocimiento a los 6 meses de haber concluido sus estudios	Cuatrimestral	Porcentaje	60	105%	4,880,612.56
Universidad Tecnológica de la Zona Metropolitana de Guadalajara	Educación Superior Tecnológica en las Regiones (UTZMG)	Acciones realizadas encaminadas para contribuir a cerrar la brecha educativa en personas en situación de vulnerabilidad.	Total de acciones realizadas encaminadas para contribuir a cerrar la brecha educativa	Miden la cantidad de Acciones realizadas encaminadas para contribuir a cerrar la brecha educativa en personas en situación de vulnerabilidad.	Semestral	Actividad	7	100%	23,475.00

Nombre UR	Programa	Componente	Indicador	Descripción de indicador	Frecuencia medición	Unidad medida	Meta	% avance 3er. trimestre	Ejercido
Universidad Tecnológica de la Zona Metropolitana de Guadalajara	Educación Superior Tecnológica en las Regiones (UTZMG)	Unidad de Igualdad de Género Institucionalizada en la Universidad Tecnológica de la Zona Metropolitana de Guadalajara para garantizar la Igualdad Sustantiva en la Administración Pública Estatal.	Porcentaje de cumplimiento del plan de trabajo de la Unidad de Igualdad de Género	Mide el avance del cumplimiento del plan de trabajo de la unidad de Igualdad de Género Institucionalizada en la Universidad Tecnológica de la Zona Metropolitana de Guadalajara para Garantizar la Igualdad Sustantiva en la Administración Pública.	Anual	Porcentaje	100	0%	4,600.00

# Eje: Desarrollo Social Protección a la Salud

Cifras cierre septiembre preliminares a la cuenta pública

Nombre UR	Programa	Componente	Indicador	Descripción de indicador	Frecuencia medición	Unidad medida	Meta	% avance 3er. trimestre	Ejercido
Centro de Trasplantes de Órganos y Tejidos del Estado de Jalisco	Fortalecimiento de la cultura integral de trasplante de órganos y tejidos	Acciones de fomento realizadas para incrementar la cultura de donación.	Total de acciones de fomento realizadas para incrementar la cultura de donación.	Fomento de la cultura de la donación de órganos y tejidos a través de actividades de educación, información y difusión.	Trimestral	Actividad	32	88%	387,564.81
Centro de Trasplantes de Órganos y Tejidos del Estado de Jalisco	Fortalecimiento de la cultura integral de trasplante de órganos y tejidos	Personal de Salud capacitado a través de actividades académicas.	Total de ponencias de capacitación.	Capacitación en el proceso de detección y evaluación de potenciales donantes de origen cadavérico a través de ponencias académicas.	Trimestral	Plática hospitalaria	147	78%	1,894,913.51
Centro de Trasplantes de Órganos y Tejidos del Estado de Jalisco	Fortalecimiento de la cultura integral de trasplante de órganos y tejidos	Administración del Registro de Trasplantes transparentando los procesos de donación.	Total de acciones de supervisión en la trazabilidad.	Asesoría y Vigilancia a los establecimientos de salud en la distribución de órganos y tejidos donados de origen cadavérico hasta su destino final	Trimestral	Supervisión	54	88%	382,175.30
Centro de Trasplantes de Órganos y Tejidos del Estado de Jalisco	Fortalecimiento de la cultura integral de trasplante de órganos y tejidos	Administración eficiente realizada de los recursos Financieros, materiales y humanos del organismo	Total de informes financieros.	Atender solicitudes de información financiera, facilitando el desarrollo de las actividades programadas.	Trimestral	Informe	24	100%	2,341,540.94
Consejo Estatal Contra las Adicciones en Jalisco	Operación de los Centros de Atención Primaria en Adicciones (CAPA)	Centros de atención operando para la prevención de adicciones.	Total de servicios de atención a las adicciones ofrecidos a la población que requiere tratamiento especializado	Centros de Atención para la Prevención de Adicciones operando	Semestral	Consulta	10000	89%	9,396,878.14
Consejo Estatal Contra las Adicciones en Jalisco	Operación de los Centros de Atención Primaria en Adicciones (CAPA)	Centros de atención primaria en adicciones supervisados en el sistema de SI-CALIDAD	Total de supervisiones a los Centros de Atención Primaria en Adicciones supervisados en el SUG (Sistema Unificado de Gestión) apegados al sistema de SI-CALIDAD	Mide la cantidad de supervisiones a los Centros de Atención Primaria en Adicciones que son evaluados en el SUG (Sistema Unificado de Gestión) bajo los lineamientos del sistema de SI-CALIDAD	Semestral	Supervisión	20	120%	1,412,070.70



Nombre UR	Programa	Componente	Indicador	Descripción de indicador	Frecuencia medición	Unidad medida	Meta	% avance 3er. trimestre	Ejercido
Consejo Estatal Contra las Adicciones en Jalisco	Prevención en el uso y abuso de sustancias adictivas	Acuerdos de colaboración y convenios formalizados para la formación de Redes para la Prevención de Adicciones.	Total de gestiones Interinstitucionales formalizados	Vinculación, coordinación y colaboración con Instituciones Privadas y Públicas en el Estado para la formación de Redes para la Prevención de adicciones, que pretende sumar esfuerzos en la realización de acciones de prevención, capacitación y difusión.	Semestral	Acuerdo	24	80%	707,586.72
Consejo Estatal Contra las Adicciones en Jalisco	Prevención en el uso y abuso de sustancias adictivas	Investigaciones desarrolladas en Materia de Adicciones	Total de investigaciones sobre adicciones	Investigaciones en materia de adicciones	Semestral	Investigación	2	100%	28,075,098.50
Consejo Estatal Contra las Adicciones en Jalisco	Prevención en el uso y abuso de sustancias adictivas	Acciones de capacitación otorgada a personas sobre adicciones de forma presencial y/o virtual	Total de eventos de capacitación sobre adicciones de forma presencial y/o virtual	Eventos de capacitación otorgadas a personas sobre adicciones de forma presencial y/o virtual	Mensual	Evento	1875	80%	469,888.88
Consejo Estatal Contra las Adicciones en Jalisco	Prevención en el uso y abuso de sustancias adictivas	Programa de prevención de adicciones ejecutado para disminuir conductas de riesgo fomentando habilidades protectoras	Total de eventos para la Prevención de Adicciones	Este indicador mostrará el número de eventos para la promoción de la prevención de adicciones	Mensual	Evento	4125	121%	639,680.05
Consejo Estatal para la Prevención de Accidentes	Atención pre-hospitalaria especializada	Atención médica de urgencias otorgada oportunamente.	Total de atenciones prehospitalarias Despacho de ambulancias SAMU	Atención prehospitalaria de urgencias de calidad y oportuna a la población sin importar su afiliación o derechohabencia a niñas, niños, mujeres y hombres, por medio del despacho de ambulancias.	Trimestral	Servicio	100	100%	11,752,830.76
Consejo Estatal para la Prevención de Accidentes	Atención pre-hospitalaria especializada	Información en materia de atención médica de urgencias, difundida a los jaliscienses.	Total de capacitados e informados en atención médica de urgencias	Capacitación e información a mujeres y hombres Jaliscienses en atención médica de urgencias.	Trimestral	Capacitación	200	100%	11,141,730.41

Nombre UR	Programa	Componente	Indicador	Descripción de indicador	Frecuencia medición	Unidad medida	Meta	% avance 3er. trimestre	Ejercido
Consejo Estatal para la Prevención de Accidentes	Prevención de Riesgos y Lesiones	Decisiones oportunas tomadas para el funcionamiento eficaz del observatorio de lesiones.	Porcentaje de Investigaciones del Observatorio de Lesiones	Generar medidas, diseños, estrategias y políticas públicas que permitan la prevención y el control de riesgo y lesiones fatales.	Trimestral	Porcentaje	3	100%	278.40
Consejo Estatal para la Prevención de Accidentes	Prevención de Riesgos y Lesiones	Información en materia de prevención de accidentes, difundida a los jaliscienses.	Total de Capacitaciones a profesionales de la salud en materia de prevención de accidentes.	La capacitación a los profesionales de la salud contribuyen a la adopción de conductas seguras, en el tema de prevención de riesgos y lesiones en el Estado de Jalisco que incidirán en la población del Estado de Jalisco.	Trimestral	Capacitación	500	100%	477,480.00
Consejo Estatal para la Prevención del Síndrome de Inmunodeficiencia Adquirida (VIH)	Rectoría para la prevención y control del VIH-sida y otras ITS en Jalisco	Políticas públicas generadas para la implementación de estrategias sectoriales para la prevención y control del VIH, SIDA y otras ITS	Total de mujeres embarazadas viviendo con VIH que reciben terapia ARV	Detectar el conjunto de servicios de prevención de la infección por el VIH, VHC y sífilis en las mujeres en edad fértil con énfasis en embarazadas y en periodo de lactancia. Para diagnosticar y tratar de manera oportuna a este grupo de mujeres, contribuyendo a la reducción de la mortalidad materna y previniendo la transmisión materno infantil	Trimestral	Mujer	50	100%	5,862,970.00
Consejo Estatal para la Prevención del Síndrome de Inmunodeficiencia Adquirida (VIH)	Rectoría para la prevención y control del VIH-sida y otras ITS en Jalisco	Vinculación interinstitucional realizada para la promoción y difusión de normas, políticas, programas, instrumentos y proyectos para la prevención y control del VIH, SIDA y otras ITS.	Total de convenios de colaboración firmados por autoridades Municipales y Secretaría de Salud Jalisco	Convenios de colaboración para la creación de COMUSIDAS en los municipios del Estado en conjunto con la Secretaría de Salud Jalisco	Semestral	Convenio	55	100%	1,196,313.44

Nombre UR	Programa	Componente	Indicador	Descripción de indicador	Frecuencia medición	Unidad medida	Meta	% avance 3er. trimestre	Ejercido
Instituto Jalisciense de Cancerología	Atención integral y especializada a toda la población que presenta neoplasias.	Atención especializada otorgada a las y los pacientes para el diagnóstico de neoplasias.	01 Total de atenciones diagnósticas de neoplasias.	Atención especializada para el diagnóstico de neoplasias mediante consultas, estudios clínicos y/o procedimientos diagnósticos a hombres y mujeres que se atienden en el Instituto.	Mensual	Atención	154390	106%	21,785,083.79
Instituto Jalisciense de Cancerología	Atención integral y especializada a toda la población que presenta neoplasias.	Tratamiento integral y especializado otorgado a las y los pacientes con neoplasias.	02 Total de tratamientos integrales.	Tratamiento integral y especializado otorgado a las y los pacientes con neoplasias que acuden al Instituto.	Mensual	Tratamiento médico	42240	98%	234,233,081.86
Instituto Jalisciense de Cancerología	Atención integral y especializada a toda la población que presenta neoplasias.	Rehabilitación otorgada a las y los pacientes con neoplasias.	03 Total de intervenciones para la rehabilitación de neoplasias.	Realización de intervenciones y consultas especializadas en etapas curativas y paliativas para la rehabilitación de las y los pacientes con neoplasias y para mejorar su calidad de vida.	Mensual	Intervención	28600	92%	6,257,339.46
Instituto Jalisciense de Cancerología	Atención integral y especializada a toda la población que presenta neoplasias.	Reconstrucción mamaria realizada para mejorar la calidad de vida de las y los pacientes con cáncer de mama.	04 Total de intervenciones de reconstrucción mamaria.	Intervenciones para la reconstrucción mamaria a través de consultas especializadas y cirugías para mejorar la calidad de vida de las y los pacientes con cáncer de mama.	Mensual	Intervención	1216	104%	4,500,000.00
Instituto Jalisciense de Cancerología	Fortalecimiento y gestión de los recursos para la atención de la población que presenta neoplasias.	Administración eficiente de los recursos para la atención de las y los pacientes con neoplasias.	02 Total de acciones para la administración eficiente de los recursos.	Administración eficiente de los recursos realizada para brindar una atención de calidad a las y los pacientes con neoplasias que acuden al Instituto.	Trimestral	Acción	1012	97%	24,444,283.37
Instituto Jalisciense de Cancerología	Fortalecimiento y gestión de los recursos para la atención de la población que presenta neoplasias.	Enseñanza, capacitación e investigación otorgadas al personal de salud en formación y adscrito a la Institución.	01 Total de formación de profesionales de la salud.	Formación al personal de salud de la institución mediante la enseñanza, capacitación e investigación en el área oncológica.	Trimestral	Capacitación	8788	107%	11,699,765.37

Cifras cierre septiembre preliminares a la cuenta pública

Nombre UR	Programa	Componente	Indicador	Descripción de indicador	Frecuencia medición	Unidad medida	Meta	% avance 3er. trimestre	Ejercido
O.P.D. Hospital Civil de Guadalajara	Formación de rec- cursos humanos para la salud y generación de conocimiento científico	Médicas y médicos especialistas y subespecialistas formados para contribuir a mejorar la salud de la po- blación	Total de Médicas y Médicos del área de la salud formado en posgrado	Este indicador refleja el número de médicos que cursan un programa de especialidad, subespecia- lidad o alta especialidad en el Hospital Civil de Guadalajara.	Semestral	Médico	1014	109%	7771,049,46
O.P.D. Hospital Civil de Guadalajara	Formación de re- cursos humanos para la salud y generación de conocimiento científico	Trabajos de investi- gación realizados	Total de investigacio- nes realizadas	Este indicador cuantifica el número de tesis de posgra- do, artículos publicados, así como, resúmenes de trabajos libres presenta- dos y publicados en las memorias de los congresos organizados por el Hospital Civil de Guadalajara.	Semestral	Investigación	1500	92%	5,091,824,34
O.P.D. Hospital Civil de Guadalajara	Formación de re- cursos humanos para la salud y generación de conocimiento científico	Estudiantes inter- nos de pregrado, prestadores de servicio social y estudiantes de prácticas profe- sionales y ciclos clínicos de pregrado formados	Total de estudiantes de pregrado	Este indicador refleja el número de médicos preinternos o internos de pregrado; así como pres- tadores de servicio social, alumnos de prácticas pro- fesionales y ciclos clínicos de pregrado de ciencias de la salud y afines, que cursan una parte de su formación clínica en el Hospital Civil de Guada- lajara.	Trimestral	Estudiante	3000	81%	5,901,674,49
O.P.D. Hospital Civil de Guadalajara	Fortalecimiento de la gestión Ins- titucional para la Operación del Hospital Civil de Guadalajara	Sistema Institu- cional de Archivos implementado para el Hospital Civil de Guadalajara	Total de Archivos de Trámite autorizados	Este indicador refleja el número de archivos de trámite autorizados por el Grupo Interdisciplinario para la Gestión Docu- mental y la Administra- ción de Archivos. Para ser autorizado deben cumplir con: registro, acreditación, capacitación y apliquen las herramientas de control archivístico.	Semestral	Archivo	26	95%	2,010,524,49

Nombre UR	Programa	Componente	Indicador	Descripción de indicador	Frecuencia medición	Unidad medida	Meta	% avance 3er. trimestre	Ejercido
OPD. Hospital Civil de Guadalajara	Fortalecimiento de la gestión Institucional para la Operación del Hospital Civil de Guadalajara	Atención y Capacitación en materia de Transparencia, acceso a la información, protección de datos y mejora regulatoria ejecutadas	Total de Acciones en transparencia, acceso a la información, protección de datos y mejora regulatoria.	Este indicador refleja el porcentaje alcanzado respecto a la meta de las acciones realizadas por el Hospital en materia de transparencia y acceso a la información. Incluye la capacitación al personal y atención a los ciudadanos en acceso y protección de datos personales, la publicación y acceso a la información fundamental, así como la mejora regulatoria.	Semestral	Acción	8000	118%	4,562,549.46
OPD. Hospital Civil de Guadalajara	Fortalecimiento de la gestión Institucional para la Operación del Hospital Civil de Guadalajara	Acciones consultivas de carácter administrativo y de representación ejecutadas	Total de Actividades jurídicas	Este indicador refleja el porcentaje alcanzado respecto a la meta, de las actividades consultivas de carácter administrativo interno en materia de licitaciones, contratos y convenios, asuntos laborales y normativa. Asimismo, incluye la representación en juicios y órganos jurisdiccionales.	Semestral	Actividad	12000	91%	13,768,874.55
OPD. Hospital Civil de Guadalajara	Fortalecimiento de la gestión Institucional para la Operación del Hospital Civil de Guadalajara	Proyectos, acciones y programas públicos gestionados, desarrollados, ejecutados y evaluados alineados al Plan Institucional, Plan Estatal de Gobernanza y Plan Nacional de Desarrollo para el fortalecimiento institucional	Total de Reportes de Avances en proyectos, acciones y programas públicos	Este indicador refleja el porcentaje alcanzado respecto a la meta, sobre los reportes de avance del Programa Anual de Trabajo Institucional en el que se reflejan la gestión, ejecución y evaluación de proyectos, acciones y programas públicos alineados a la misión y visión del Hospital, el Plan Institucional, el Plan Estatal de Gobernanza y Plan Nacional de Desarrollo de Jalisco, y el Plan Nacional de Desarrollo, para el fortalecimiento institucional	Semestral	Reporte	26	100%	152,600,247.54

Nombre UR	Programa	Componente	Indicador	Descripción de indicador	Frecuencia medición	Unidad medida	Meta	% avance 3er. trimestre	Ejercido
OPD. Hospital Civil de Guadalajara	Fortalecimiento de la gestión Institucional para la Operación del Hospital Civil de Guadalajara	Unidad de Igualdad de Género Institucionalizada en el OPD. Hospital Civil de Guadalajara para garantizar la Igualdad Sustantiva en la Administración Pública Estatal	Total de actividades cumplidas del plan de trabajo de la Unidad de Igualdad de Género	Este indicador refleja el grado de cumplimiento de las actividades contempladas en el plan de trabajo de la Unidad de Igualdad de Género en el ciclo anual respectivo	Semestral	Actividad	60	90%	928,199.52
OPD. Hospital Civil de Guadalajara	Fortalecimiento de la gestión Institucional para la Operación del Hospital Civil de Guadalajara	Unidad de Igualdad de Género Institucionalizada en el OPD. Hospital Civil de Guadalajara para garantizar la Igualdad Sustantiva en la Administración Pública Estatal	Total de personas sensibilizadas en materia de igualdad de género	Este indicador refleja la cantidad de empleados, residentes y estudiantes de pregrado que realizan prácticas profesionales y ciclos clínicos en el hospital, que son sensibilizados en materia de igualdad de género para contribuir a la igualdad sustantiva en la administración pública. La sensibilización puede realizarse mediante: correos electrónicos, redes sociales, publicaciones en medios web institucionales, materiales impresos o pláticas presenciales.	Semestral	Persona	33500	88%	-
OPD. Hospital Civil de Guadalajara	Fortalecimiento de la gestión Institucional para la Operación del Hospital Civil de Guadalajara	Actos de corrupción o Faltas Administrativas prevenidos o sancionados	Total de Personas capacitadas en prevención de conductas indebidas	Este indicador refleja el porcentaje alcanzado respecto a la meta de las y los servidores públicos del Hospital Civil de Guadalajara en materia de prevención de conductas indebidas, sanciones administrativas y actos de corrupción. Se calcula a través del número alcanzado de personas capacitadas, entre el número programado de personas capacitadas.	Semestral	Persona Capacitada	4700	102%	15,412,949.37

Nombre UR	Programa	Componente	Indicador	Descripción de indicador	Frecuencia medición	Unidad medida	Meta	% avance 3er. trimestre	Ejercido
O.P.D. Hospital Civil de Guadaluajara	Fortalecimiento de la gestión Institucional para la Operación del Hospital Civil de Guadaluajara	Actos de corrupción o Faltas Administrativas prevenidos o sancionados	Total de Visitas de Verificación en el programa de auditorías	Este indicador refleja el porcentaje alcanzado respecto a la meta de las visitas de verificación a las áreas clínicas y administrativas relacionadas con las auditorías realizadas por el Órgano Interno de Control.	Semestral	Visita	200	99%	-
O.P.D. Hospital Civil de Guadaluajara	Servicios Integrales de Especialidad y Alta Especialidad a nuestra Población Usuaria.	Atenciones médicas de Especialidad y Alta especialidad otorgadas en servicios de urgencias, consulta externa, obstetricia, cirugía y hospitalización.	Porcentaje de encuestados satisfechos con la atención	Este indicador refleja la calificación obtenida de acuerdo al grado de satisfacción otorgado por el Hospital a los pacientes y familiares conformes con nuestros servicios. Se consideraran las encuestas que obtuvieron una calificación igual o mayor de 80.	Mensual	Porcentaje	91	91%	-
O.P.D. Hospital Civil de Guadaluajara	Servicios Integrales de Especialidad y Alta Especialidad a nuestra Población Usuaria.	Atenciones médicas de Especialidad y Alta especialidad otorgadas en servicios de urgencias, consulta externa, obstetricia, cirugía y hospitalización.	Total de Atenciones médicas otorgadas	Este indicador refleja el porcentaje alcanzado, respecto a la meta, de la atención general a los pacientes como un reflejo de la productividad asistencial de la institución	Mensual	Atención	807200	106%	3,268,288,254.90
O.P.D. Hospital Civil de Guadaluajara	Servicios Integrales de Especialidad y Alta Especialidad a nuestra Población Usuaria.	Atención y educación otorgada en programas de prevención, promoción y difusión en salud.	Total de Personas Beneficiadas directas por Acciones Preventivas	Este indicador refleja el porcentaje alcanzado, respecto a la meta, de las dosis de vacunas aplicadas o que acudieron a alguna campaña de detección oportuna de enfermedades en nuestra institución.	Mensual	Persona	67000	107%	13,748,324.40

Nombre UR	Programa	Componente	Indicador	Descripción de indicador	Frecuencia medición	Unidad medida	Meta	% avance 3er. trimestre	Ejercido
O.P.D. Hospital Civil de Guadalaajara	Servicios Integrales de Especialidad y Alta Especialidad a nuestra Población Usuaria.	Atenciones Integrales de niñas, niños y adolescentes con enfermedades Hematológicas y Oncológicas otorgadas	Porcentaje de encuestados satisfechos con la atención a niñas del servicio Hematología - Oncología Pediátrica	Este indicador refleja el porcentaje alcanzado respecto a la meta de los usuarios satisfechos con la atención con la atención a niñas del servicio Hematología - Oncología Pediátrica. El resultado de las satisfacciones de las niñas versus los niños, refleja la brecha en igual de género en la atención. Se consideraron las encuestas que obtuvieron una calificación igual o mayor de 80.	Mensual	Porcentaje	90	106%	31,652,399.52
O.P.D. Hospital Civil de Guadalaajara	Servicios Integrales de Especialidad y Alta Especialidad a nuestra Población Usuaria.	Atenciones Integrales de niñas, niños y adolescentes con enfermedades Hematológicas y Oncológicas otorgadas	Porcentaje de encuestados satisfechos con la atención a niños del servicio Hematología - Oncología Pediátrica	Este indicador refleja el porcentaje alcanzado respecto a la meta de los usuarios satisfechos con la atención con la atención a niños del servicio Hematología - Oncología Pediátrica. El resultado de las satisfacciones de las niñas versus los niños, refleja la brecha en igual de género en la atención. Se consideraron las encuestas que obtuvieron una calificación igual o mayor de 80.	Mensual	Porcentaje	90	111%	-
O.P.D. Hospital Civil de Guadalaajara	Servicios Integrales de Especialidad y Alta Especialidad a nuestra Población Usuaria.	Infraestructura y equipamiento realizados para Hospitales Civiles	Total de áreas construidas, rehabilitadas o equipadas	Este indicador mide la meta alcanzada en comparación con las áreas programadas para construir, rehabilitar o equipar, se puede tratar de un área nueva o rehabilitar áreas existentes de manera total o las etapas contempladas en el ciclo fiscal correspondiente de acuerdo al proyecto respectivo.	Semestral	Área	6	100%	-



Nombre UR	Programa	Componente	Indicador	Descripción de indicador	Frecuencia medición	Unidad medida	Meta	% avance 3er. trimestre	Ejercido
OPD. Hospital Civil de Guadaluajara	Servicios Integrales de Especialidad y Alta Especialidad a nuestra Población Usuaria.	Atenciones médicas otorgadas a recién nacidos niñas y niños en la Unidad de Cuidados Intensivos Neonatales (UCIN) para promover el desarrollo infantil temprano y prevenir muertes infantiles.	Porcentaje de encuestados satisfechos con la atención de la Unidad de Cuidados Intensivos Neonatales a niñas recién nacidas	Este indicador refleja el porcentaje alcanzado respecto a la meta de la satisfacción de usuario con la atención de niñas recién nacidas en la Unidad de Cuidados Intensivos Neonatales (UCIN). Se consideraron las encuestas que obtuvieron una calificación igual o mayor de 80.	Mensual	Porcentaje	90	111%	-
OPD. Hospital Civil de Guadaluajara	Servicios Integrales de Especialidad y Alta Especialidad a nuestra Población Usuaria.	Atenciones médicas otorgadas a recién nacidos niñas y niños en la Unidad de Cuidados Intensivos Neonatales (UCIN) para promover el desarrollo infantil temprano y prevenir muertes infantiles.	Porcentaje de encuestados satisfechos con la atención de la Unidad de Cuidados Intensivos Neonatales a niños recién nacidos	Este indicador refleja el porcentaje alcanzado respecto a la meta de la satisfacción de usuario con la atención de niños recién nacidos en la Unidad de Cuidados Intensivos Neonatales (UCIN). Se consideraron las encuestas que obtuvieron una calificación igual o mayor de 80.	Mensual	Porcentaje	90	111%	-
OPD. Hospital Civil de Guadaluajara	Servicios Integrales de Especialidad y Alta Especialidad a nuestra Población Usuaria.	Atenciones médicas otorgadas a recién nacidos niñas y niños en la Unidad de Cuidados Intensivos Neonatales (UCIN) para promover el desarrollo infantil temprano y prevenir muertes infantiles.	Porcentaje de mortalidad en la Unidad de Cuidados Intensivos Neonatales	Este indicador refleja el porcentaje alcanzado respecto a la meta de recién nacidos fallecidos en la Unidad de Cuidados Intensivos Neonatales (UCIN). Se calcula de los Niños fallecidos en la unidad de cuidado intensivos neonatales entre los egresos en la UCIN por cien.	Semestral	Porcentaje	25	59%	-
OPD. Hospital Civil de Guadaluajara	Servicios Integrales de Especialidad y Alta Especialidad a nuestra Población Usuaria.	Atenciones médicas otorgadas a recién nacidos niñas y niños en la Unidad de Cuidados Intensivos Neonatales (UCIN) para promover el desarrollo infantil temprano y prevenir muertes infantiles.	Total de Altas de la Unidad de Cuidados Intensivos Neonatales	Este indicador refleja el porcentaje alcanzado respecto a la meta de los pacientes que son egresados de la Unidad de Cuidados Intensivos Neonatales (UCIN).	Mensual	Altas	1235	95%	36,783,074.43

Nombre UR	Programa	Componente	Indicador	Descripción de indicador	Frecuencia medición	Unidad medida	Meta	% avance 3er. trimestre	Ejercido
O.P.D. Hospital Civil de Guadalaajara	Servicios Integrales de Especialidad y Alta Especialidad a nuestra Población Usuaria.	Atenciones Integrales de niñas, niños y adolescentes con quemaduras otorgadas	Porcentaje de encuestados satisfechos con la atención a niñas en la Unidad de Niños con Quemaduras	Este indicador refleja el porcentaje alcanzado respecto a la meta de los usuarios satisfechos con la atención con la atención a niñas en la Unidad de Niños con Quemaduras. El resultado de las satisfacción de las niñas versus los niños, refleja la brecha en igual de género en la atención. Se consideran las encuestas que obtuvieron una calificación igual o mayor de 80.	Mensual	Porcentaje	90	111%	2,086,649.46
O.P.D. Hospital Civil de Guadalaajara	Servicios Integrales de Especialidad y Alta Especialidad a nuestra Población Usuaria.	Atenciones Integrales de niñas, niños y adolescentes con quemaduras otorgadas	Porcentaje de encuestados satisfechos con la atención a niños en la Unidad de Niños con Quemaduras	Este indicador refleja el porcentaje alcanzado respecto a la meta de los usuarios satisfechos con la atención con la atención a niños en la Unidad de Niños con Quemaduras. El resultado de las satisfacción de las niñas versus los niños, refleja la brecha en igual de género en la atención. Se consideran las encuestas que obtuvieron una calificación igual o mayor de 80.	Mensual	Porcentaje	90	111%	-
O.P.D. Hospital Civil de Guadalaajara	Servicios Integrales de Especialidad y Alta Especialidad a nuestra Población Usuaria.	Atenciones Integrales de niñas, niños y adolescentes con quemaduras otorgadas	Tasa de bacteriemia en la Unidad de Niños con Quemaduras	Mide los casos de bacteriemia asociadas a quemaduras agudas en menores de 16 años en relación a los días paciente acumulados en el mismo periodo en la Unidad de Niños con Quemaduras. El diagnóstico de bacteriemia se ajustará la definición operacional prevaleciente en la normativa.	Semestral	Tasa	22	28%	-

Nombre UR	Programa	Componente	Indicador	Descripción de indicador	Frecuencia medición	Unidad medida	Meta	% avance 3er. trimestre	Ejercido
OPD. Hospital Civil de Guadaltajara	Servicios Integrales de Especialidad y Alta Especialidad a nuestra Población Usuaría.	Atenciones Integrales de niñas, niños y adolescentes con quemaduras otorgadas	Tasa de mortalidad en la Unidad de Niños con Quemaduras	Mide el número de muertes asociadas a quemaduras agudas en menores de 16 años en relación a los egresos de la Unidad de Niños con Quemaduras. Formula: (Número de muertes ocurridas por quemaduras agudas en la Unidad en el periodo / Número de egresos por quemaduras agudas de la Unidad en el mismo periodo)*100	Semestral	Tasa	1.45	0%	-
OPD. Servicios de Salud Jalisco	Acceso efectivo a los servicios de salud	Servicios de salud otorgados a las personas para una salud integral en las unidades de Salud	Total de servicios otorgados en las unidades del OPD Servicios de Salud Jalisco	Este indicador permite monitorar el cumplimiento de la programación del total de servicios otorgados en las unidades del OPD SSJ, los cuales incluyen consultas externas, detecciones de enfermedades para búsqueda o tamizaje, egresos hospitalarios y urgencias; en el primer y segundo nivel de atención.	Trimestral	Servicio médico	5000000	104%	4,029,912,880.25
OPD. Servicios de Salud Jalisco	Acceso efectivo a los servicios de salud	Atención médica y hospitalaria gratuita y de calidad otorgada a la población en zonas de alta marginación y muy alta marginación.	Total de servicios otorgados en el primer nivel de atención en zonas de alta y muy alta marginación	Este indicador permite evaluar el cumplimiento de la programación del total de servicios en zonas de alta marginación y muy alta marginación de acuerdo a CONEVAL a fin de garantizar a la población de dichas localidades el acceso gratuito a atención médica y hospitalaria.	Semestral	Servicio médico	950000	129%	21,720,077.97

Nombre UR	Programa	Componente	Indicador	Descripción de indicador	Frecuencia medición	Unidad medida	Meta	% avance 3er. trimestre	Ejercido
OPD. Servicios de Salud Jalisco	Acceso efectivo a los servicios de salud	Atenciones realizadas a pacientes portadores de enfermedades oncológicas en unidades del OPD Servicios de Salud Jalisco	Total de atenciones otorgadas mediante consultas y/o detecciones para cáncer de mama, cérvico uterino, próstata, lesiones tumorales, neoplasias en niños, niñas y adolescentes.	Esta métrica monitorea el total de Atenciones otorgadas mediante consultas y/o detecciones para cáncer de mama, cérvico uterino, próstata, lesiones tumorales, neoplasias en niños, niñas y adolescentes con respecto a la programación planteada a fin de garantizar la atención a la población que presenta este tipo de afecciones.	Trimestral	Atención	150000	96%	16,350,866.82
OPD. Servicios de Salud Jalisco	Acceso efectivo a los servicios de salud	Acciones de prevención y abordaje oportuno realizadas para atender a la población ante el virus Sars Cov 2	Total de pruebas realizadas para detectar el virus SARS-COV 2	Este indicador permite monitorear el cumplimiento de la programación del total de pruebas realizadas para detectar el virus SARS-COV 2 garantizando el abordaje oportuno ante nuevos brotes.	Trimestral	Prueba	73350	99%	29,036,805.94
OPD. Servicios de Salud Jalisco	Acceso efectivo a los servicios de salud	Servicios de salud otorgados a las personas para una salud integral a través de los programas operativos de Salud	Total de muertes maternas en mujeres sin seguridad social	Son las muertes ocurridas en mujeres durante su embarazo, atención del parto o dentro de los 42 días del puerperio, se utiliza como indicador sensible del desempeño de la salud reproductiva, las que evidencian indirectamente el desempeño de los servicios de salud.	Semestral	Defunción	28	53%	276,013,108.11
OPD. Servicios de Salud Jalisco	Acceso efectivo a los servicios de salud	Medidas de atención brindadas a la población vulnerable por el cambio climático	Total de servicios en unidades localizadas en la cuenca del Río Santiago	Esta métrica monitorea el cumplimiento de la programación del total de servicios otorgados a la población vulnerable (detecciones y consultas) en unidades de salud localizadas en la cuenca del Río Santiago a fin de monitorear y mitigar los efectos en la salud en esta zona por el cambio climático.	Trimestral	Servicio	360000	103%	2,833,333.31

Nombre UR	Programa	Componente	Indicador	Descripción de indicador	Frecuencia medición	Unidad medida	Meta	% avance 3er. trimestre	Ejercido
OPD. Servicios de Salud Jalisco	Acceso efectivo a los servicios de salud	Atenciones especializadas otorgadas a niñas y mujeres víctimas de violencia	Porcentaje de mujeres víctimas de violencia a las que se les brinda atención especializada	Este indicador permite evaluar el cumplimiento de la programación de la proporción de mujeres víctimas de violencia a las que se les brinda atención especializada. (atención médica y psicológica), calculada a partir del total de mujeres víctimas que reciben atención especializada en relación con el total de mujeres detectadas como víctimas de violencia en las unidades de salud del OPD SSJ.	Trimestral	Porcentaje	100	165%	1,493,594.50
OPD. Servicios de Salud Jalisco	Acceso efectivo a los servicios de salud	Servicios de salud otorgados a niñas, niños y adolescentes para garantizar su desarrollo integral	Total de consultas a niñas, niños y adolescentes	Este indicador evalúa el cumplimiento de la programación del total de consultas a la población menor a 20 años en unidades del OPD Servicios de Salud Jalisco.	Trimestral	Consulta	613897	106%	37,627,078.46
OPD. Servicios de Salud Jalisco	Fortalecimiento a la promoción y atención de la salud con enfoque comunitario	Promoción y orientación de los servicios de salud otorgados a la comunidad para una vida saludable.	Índice de desempeño del Sistema de Vigilancia Epidemiológica Convencional para el Estado de Jalisco	Mide la calificación que obtuvo el estado de Jalisco en el Sistema de Vigilancia Epidemiológica Convencional.	Trimestral	Índice	90	96%	2,525,308,584.88
OPD. Servicios de Salud Jalisco	Fortalecimiento a la promoción y atención de la salud con enfoque comunitario	Intervenciones de control realizadas para prevenir y responder a las enfermedades producidas por cambio climático.	Total de acciones de prevención y control de dengue	Son las acciones encaminadas a la vigilancia entomológica del mosquito aedes aegypti y las acciones de control y eliminación de criaderos, así como la nebulización oportuna para cortar cadenas de transmisión de dengue, zika y chikungunya.	Semestral	Acción	110000	77%	265,255,427.59

Cifras cierre septiembre preliminares a la cuenta pública

Nombre UR	Programa	Componente	Indicador	Descripción de indicador	Frecuencia medición	Unidad medida	Meta	% avance 3er. trimestre	Ejercido
O.P.D. Servicios de Salud Jalisco	Fortalecimiento a la promoción y atención de la salud con enfoque comunitario	Acciones sustentadas en salud para la prevención de la violencia, reducción de embarazo en adolescente y ejercicio de los derechos sexuales y reproductivos.	Porcentaje de embarazo adolescente en el estado de Jalisco	Es la proporción de nacimientos atendidos en menores de 20 años (adolescentes) con relación al total de nacimientos atendidos en el año en el estado de Jalisco	Trimestral	Porcentaje	14.42	102%	3,078,796.71
O.P.D. Servicios de Salud Jalisco	Fortalecimiento a la promoción y atención de la salud con enfoque comunitario	Servicios de salud comunitarios otorgados para la protección y desarrollo de las niñas, niños y adolescentes	Porcentaje de niñas y niños en control de peso para la talla	Este indicador mide el porcentaje de niños y niñas menores de 5 años que están en control nutricional de peso para la talla atendidos en unidades del OPD Servicios de Salud Jalisco.	Trimestral	Porcentaje	40	20%	341,944,000.00
O.P.D. Servicios de Salud Jalisco	Fortalecimiento del Sistema Integral de Salud	Acciones de administración, gestión y evaluación realizadas para lograr la calidad y la efectividad en los servicios de salud	Índice global de trato digno en la prestación de servicios para el estado de Jalisco	Índice global de trato digno en la prestación de servicios para el estado de Jalisco	Semestral	Índice	90	100%	769,187,650.10
O.P.D. Servicios de Salud Jalisco	Fortalecimiento del Sistema Integral de Salud	Resoluciones jurídicas y de transparencia atendidas y acciones de control interno para el mejoramiento de la administración de los servicios de salud	Porcentaje de actualización de fracciones en el portal de transparencia estatal.	Esta métrica mide el porcentaje de actualización y/o validación de 14 fracciones y 85 incisos en el portal de transparencia estatal (Sistema Integral de Transparencia del Gobierno del Estado de Jalisco, SITGEG).	Semestral	Porcentaje	100	100%	321,542,549.90
O.P.D. Servicios de Salud Jalisco	Generación de recursos para la salud	Equipamiento, obra y mantenimiento otorgado con el fin de reordenar y desarrollar la infraestructura de los servicios de salud.	Total de establecimientos acreditados en el OPD Servicios de Salud Jalisco	Esta métrica incluye el total de establecimientos acreditados y reacreditados de primer y segundo nivel de atención en el OPD Servicios de Salud Jalisco para el año en curso, incluidos en el Programa Anual de Acreditación.	Semestral	Establecimiento	33	0%	245,124,742.21

Nombre UR	Programa	Componente	Indicador	Descripción de indicador	Frecuencia medición	Unidad medida	Meta	% avance 3er. trimestre	Ejercido
O.P.D. Servicios de Salud Jalisco	Generación de recursos para la salud	Acciones de capacitación y estabilidad laboral realizadas para dignificar, impulsar y revalorar el trabajo de los profesionales de la salud.	Razón de médicos generales y especialistas por cada mil habitantes (población no derechohabiente)	Son los médicos y especialistas que están en contacto con el paciente y brindan sus servicios en unidades médicas pertenecientes a los Servicios de Salud Jalisco.	Semestral	Razón	1	81%	353,000.00
O.P.D. Servicios de Salud Jalisco (Comisión para la Protección contra Riesgos Sanitarios del Estado de Jalisco)	Programa de Protección contra Riesgos Sanitarios	Vigilancia Sanitaria realizada a establecimientos, de los productos y servicios del Programa de leche y derivados lácteos	Total de verificaciones sanitarias a establecimientos del programa de leche	Total de verificaciones sanitarias a establecimientos del programa de leche realizadas / Total de verificaciones sanitarias a establecimientos del programa de leche programadas * 100	Trimestral	Verificación Sanitaria	1140	80%	296,270.73
O.P.D. Servicios de Salud Jalisco (Comisión para la Protección contra Riesgos Sanitarios del Estado de Jalisco)	Programa de Protección contra Riesgos Sanitarios	Vigilancia sanitaria realizada a establecimientos, actividades, productos y servicios regulados por la Secretaría de Salud.	Total de Verificaciones y muestreo sanitario a establecimientos, actividades, productos y servicios.	Total de verificaciones y muestreo sanitario realizados a establecimientos, actividades, productos y servicios / Total de verificaciones y muestreo sanitario programadas a establecimientos, actividades, productos y servicios * 100	Trimestral	Verificación Sanitaria	19917	93%	29,551,600.00
O.P.D. Servicios de Salud Jalisco (Instituto Jalisco de Alivio del Dolor y Cuidados Paliativos)	Atención médica con calidad a pacientes con dolor crónico o fase terminal, en el Estado de Jalisco.	Consulta externa otorgada a paciente con dolor de difícil control y paliativos.	Total de atenciones médicas en consulta externa	Atención médica especializada a la población que acude a consulta externa por dolor y paliativos	Trimestral	Atención	6915	109%	4,520,865.17
O.P.D. Servicios de Salud Jalisco (Instituto Jalisco de Alivio del Dolor y Cuidados Paliativos)	Atención médica con calidad a pacientes con dolor crónico o fase terminal, en el Estado de Jalisco.	Atención de cuidados paliativos otorgada a paciente con imposibilidad de realizar traslado a la Institución.	Total de consultas médicas de especialidad domiciliaria a pacientes de cuidados paliativos	Visita a domicilio de consultas médicas de especialidad a pacientes en cuidados paliativos en fase terminal	Trimestral	Consulta	863	87%	1,567,236.15

Nombre UR	Programa	Componente	Indicador	Descripción de indicador	Frecuencia medición	Unidad medida	Meta	% avance 3er. trimestre	Ejercido
O.P.D. Servicios de Salud Jalisco (Instituto Jalisciense de Salud Mental)	Promoción, prevención y Atención oportuna de los trastornos mentales en la población jalisciense.	Personas atendidas en sesiones grupales.	Total de personas participantes en sesiones grupales	Describe el número de personas atendidas en sesiones grupales	Mensual	Atención	6913	48%	1,178,954.03
O.P.D. Servicios de Salud Jalisco (Instituto Jalisciense de Salud Mental)	Promoción, prevención y Atención oportuna de los trastornos mentales en la población jalisciense.	Desarrollo de la investigación fortalecido en temas relacionados con los servicios de Salud Mental	Total de investigaciones en salud mental con reporte final	Describe el cumplimiento en investigaciones con reporte final	Mensual	Investigación	20	117%	917716.62
O.P.D. Servicios de Salud Jalisco (Instituto Jalisciense de Salud Mental)	Promoción, prevención y Atención oportuna de los trastornos mentales en la población jalisciense.	Capacitación otorgada en salud mental	Total de personal capacitado en salud mental	Describe el número de personal capacitado en relación a los temas de la salud mental	Mensual	Capacitación	9958	67%	1,683,849.75
O.P.D. Servicios de Salud Jalisco (Instituto Jalisciense de Salud Mental)	Promoción, prevención y Atención oportuna de los trastornos mentales en la población jalisciense.	Eventos realizados de promoción y prevención en salud mental.	Total de asistentes a eventos de promoción y prevención	Describe el total de asistentes efectivos a los eventos de promoción y prevención de la salud mental	Mensual	Asistente	8942	139%	3,756,349.16
O.P.D. Servicios de Salud Jalisco (Instituto Jalisciense de Salud Mental)	Promoción, prevención y Atención oportuna de los trastornos mentales en la población jalisciense.	Consultas integrales de especialidad otorgadas a pacientes ambulatorios.	Total de consultas integrales para pacientes de consulta externa	Describe el número de consultas integrales otorgadas a los pacientes de la consulta externa anualmente	Mensual	Consulta	74774	90%	21,809,541.02
O.P.D. Servicios de Salud Jalisco (Instituto Jalisciense de Salud Mental)	Promoción, prevención y Atención oportuna de los trastornos mentales en la población jalisciense.	Egresos hospitalarios realizados de pacientes con trastornos mentales agudos y crónicos.	Total de egresos hospitalarios	Describe el número de egresos hospitalarios efectivos anualmente	Mensual	Egreso Hospitalario	1320	95%	56,298,345.38



Nombre UR	Programa	Componente	Indicador	Descripción de indicador	Frecuencia medición	Unidad medida	Meta	% avance 3er. trimestre	Ejercido
Secretaría de Infraestructura y Obra Pública	Infraestructura para la salud	Hospitales generales, regionales y de especialidad construidos, rehabilitados o ampliados para las y los habitantes de Jalisco	Total de hospitales generales, regionales y de especialidad construidos, rehabilitados o ampliados que impactan en la mejora de la cobertura estatal en los servicios de salud	Este indicador mide el total de hospitales generales, regionales y de especialidad construidos, rehabilitados o ampliados que impactan en la mejora de la cobertura estatal en los servicios de salud	Semestral	Obra	4	100%	878,418,958.81
Secretaría de Infraestructura y Obra Pública	Infraestructura para la salud	Centros de salud construidos, rehabilitados o ampliados para las y los habitantes de Jalisco	Total de centros de salud construidos, remodelados o ampliados, así como de aquellos planeados bajo usos y costumbres de los pueblos indígenas de Jalisco	Este indicador mide el total de centros de salud construidos, remodelados o ampliados, así como de aquellos planeados bajo usos y costumbres de los pueblos indígenas de Jalisco	Semestral	Obra	5	100%	19,101,978.86
Secretaría de Salud Jalisco	Atención universal del cáncer infantil	Atenciones otorgadas para el cáncer infantil para asegurar el acceso a los servicios, en población sin derechohabiencia del estado de Jalisco	Total de egresos hospitalarios por Cáncer Infantil	Mide el total de egresos hospitalarios de personas de <18 años con diagnóstico de cualquier tipo de cáncer, registrados en plataformas oficiales	Trimestral	Egreso Hospitalario	1100	100%	15,369,632.51
Secretaría de Salud Jalisco	Atención universal del cáncer infantil	Niñas, niños y adolescentes registrados con algún tipo de cáncer	Total de niñas, niños y adolescentes registrados con cáncer	Mide el número total de niños, niñas y adolescentes registrados con cáncer infantil	Trimestral	Niña, niño y adolescente	125	109%	1,269.00
Secretaría de Salud Jalisco	Rectoría del Sistema Estatal de Salud	Mecanismos y estrategias aplicadas para el Desarrollo Estratégico del Sistema Estatal de Salud para la atención de personas sin derechohabiencia en el Estado	Total de egresos hospitalarios en unidades de 2do y 3er nivel de atención en instituciones del Sistema Estatal de Salud	Mide el número de personas que han tenido acceso a un servicio hospitalario de mediana y alta especialidad en instituciones del sistema Estatal de Salud.	Anual	Egreso Hospitalario	168980	0%	154,686,906.50

Nombre UR	Programa	Componente	Indicador	Descripción de indicador	Frecuencia medición	Unidad medida	Meta	% avance 3er. trimestre	Ejercido
Secretaría de Salud Jalisco	Rectoría del Sistema Estatal de Salud	Sistemas y mecanismos implementados en el sector, para mejorar la función rectora e incrementar la eficiencia administrativa y transparencia sin corrupción	Total de informes de suministro, control presupuestal, financiero y administrativos	Mide el número de informes elaborados en materia de suministro, control presupuestal y administrativo	Trimestral	Informe	4	100%	37,336,388.49
Secretaría de Salud Jalisco	Rectoría del Sistema Estatal de Salud	Mecanismos implementados para fortalecer la coordinación, integración funcional y transversalidad del Sistema Estatal de Salud.	Porcentaje de acuerdos cumplidos en el Consejo Estatal de Salud	Mide el grado de cumplimiento de acuerdos generados en el Consejo Estatal de Salud a los que se dio atención o cumplimiento	Trimestral	Acuerdo	90	100%	3,846,138.22
Secretaría de Salud Jalisco	Rectoría del Sistema Estatal de Salud	Sistemas y mecanismos implementados en el sector, para mejorar la educación, investigación y calidad de la atención sectorial	Porcentaje de satisfacción de trato adecuado y digno	Evalúa la satisfacción del usuario con relación al trato recibido en los servicios públicos de salud, en el Sistema de la Encuesta de Satisfacción Trato Adecuado y Digno (SESTAD), a través de avales ciudadanos	Anual	Porcentaje	89	0%	4,825,383.25
Secretaría de Salud Jalisco	Rectoría del Sistema Estatal de Salud	Procesos realizados por la Dirección General de Asuntos Jurídicos	Porcentaje de procesos realizados por la Dirección General de Asuntos Jurídicos	Mide el porcentaje de procesos realizados por la dirección general de asuntos jurídicos durante el periodo evaluado	Trimestral	Porcentaje	100	100%	4,152,620.09
Secretaría de Salud Jalisco	Rectoría del Sistema Estatal de Salud	Procesos realizados por el órgano interno de control de la Secretaría de Salud	Porcentaje de procesos realizados por el órgano interno de control de la Secretaría de Salud Jalisco	Mide el porcentaje de procesos realizados por el Órgano Interno de control en el periodo evaluado	Trimestral	Porcentaje	100	100%	2,252,754.91

Nombre UR	Programa	Componente	Indicador	Descripción de indicador	Frecuencia medición	Unidad medida	Meta	% avance 3er. trimestre	Ejercido
Secretaría de Salud Jalisco	Rectoría del Sistema Estatal de Salud	Estrategias promovidas dentro y fuera del sector, para impulsar la prevención, promoción y protección de la salud.	Total de sesiones realizadas por los Comités de Prevención y Promoción de la Salud	Mide el total de sesiones realizadas por los comités de prevención y promoción de la salud, incluidos: Consejo Estatal para el Funcionamiento de los Centros de Atención, Cuidado y Desarrollo Integral Infantil; Consejo Estatal para la Prevención y el Tratamiento del Cáncer en la Infancia y Adolescencia; Comité Estatal de Prevención Estudio y Seguimiento de la Morbilidad y Mortalidad Materna y Perinatal; Consejo Estatal para la Prevención Integral y Combate de la Obesidad, Sobrepeso y Trastornos de la Conducta Alimentaria Comité Estatal de Vacunación; Comité Estatal de Vigilancia Epidemiológica; Comité Estatal de Seguridad en Salud Unidad Transectorial para la Prevención y Control de Enfermedades Transmisoras por Vector del Estado de Jalisco	Trimestral	Sesión	35	92%	21,003,778.34
Secretaría de Salud Jalisco	Rectoría del Sistema Estatal de Salud	Acciones realizadas para la promoción de la Salud, prevención, detección y control de enfermedades en la población que habita en los municipios del área de intervención de Río Santiago y zona de intervención específica	Total de acciones de vinculación realizadas con actores estratégicos para intervenir la cuenca de Río Santiago y Zona de Atención Prioritaria	Mide el total de acciones de vinculación realizada con actores estratégicos, principalmente Secretaría de educación, gobiernos municipales, DIF y Organizaciones de la Sociedad Civil, que permitan potenciar, optimizar, y asegurar el bienestar de la población que habita la cuenca del Río Santiago y la Zona de Intervención Prioritaria.	Trimestral	Acción	5	100%	303302.61

# Eje: Desarrollo Social

## Grupos Prioritarios

Cifras cierre septiembre preliminares a la cuenta pública

Nombre UR	Programa	Componente	Indicador	Descripción de indicador	Frecuencia medición	Unidad medida	Meta	% avance 3er. trimestre	Ejercido
Comisión Estatal Indígena	Desarrollo integral e intercultural de los pueblos y comunidades indígenas	Acciones de coordinación institucional para la protección de los derechos de los pueblos y comunidades indígenas en el estado de Jalisco	Total de acciones de coordinación institucional realizadas	Este indicador mide el conjunto de acciones que se llevan a cabo con instancias estatales y municipales, así como con instituciones académicas, sociales y privadas, para establecer mecanismos de política pública para los pueblos y comunidades indígenas	Semestral	Acción	37	100%	5,731,123.77
Comisión Estatal Indígena	Desarrollo integral e intercultural de los pueblos y comunidades indígenas	Acciones realizadas para prevenir y contrarrestar la discriminación en la población indígena del Estado de Jalisco	Total de acciones realizadas para prevenir y contrarrestar la discriminación en la población indígena	Este indicador mide el total de acciones realizadas para prevenir y contrarrestar la discriminación en la población indígena del Estado de Jalisco.	Semestral	Acción	4	100%	203,549.40
Comisión Estatal Indígena	Desarrollo integral e intercultural de los pueblos y comunidades indígenas	Acciones tendientes a la protección de sectores vulnerables de la población indígena	Porcentaje de políticas públicas elaboradas tendiente a la protección de sectores vulnerables de la población indígena	Describe el conjunto de acciones de política elaboradas tendiente a la protección de sectores vulnerables de la población indígena	Semestral	Política	4	100%	97,499.70
Comisión Estatal Indígena	Desarrollo integral e intercultural de los pueblos y comunidades indígenas	Apoyos otorgados a personas indígenas encaminados a fortalecer la protección y respeto de sus derechos	Porcentaje de apoyos otorgados a pueblos y comunidades indígenas	Describe el total de los apoyos que se otorgan en beneficio de los pueblos y comunidades indígenas en el estado	Semestral	Apoyo	150	98%	467,899.67

Nombre UR	Programa	Componente	Indicador	Descripción de indicador	Frecuencia medición	Unidad medida	Meta	% avance 3er. trimestre	Ejercido
Fideicomiso Atención a Jaliscienses en el Extranjero	Atención a Jaliscienses en el Extranjero	Apoyos brindados a la población jalisciense en el extranjero por medio de las oficinas establecidas en los Estados Unidos para la protección de sus derechos	Total de apoyos brindados	Apoyos brindados a la población jalisciense en el extranjero por medio de las oficinas establecidas en los Estados Unidos para la protección de sus derechos	Semestral	Apoyo	1000	100%	2,000,000.00
Fideicomiso Atención a Jaliscienses en el Extranjero	Atención a Jaliscienses en el Extranjero	Actividades culturales, deportivas, turísticas y académicas realizadas enfocadas a jaliscienses en el extranjero y sus familias	Total de eventos realizados	Realización de eventos comunitarios, culturales y recreativos en colaboración con la población jalisciense en el extranjero	Trimestral	Evento	41	100%	5,695,778.40
Secretaría General de Gobierno	Atención a Grupos Prioritarios	Apoyos brindados a la población migrante para la protección de sus derechos	Total de apoyos brindados	Describe el conjunto de apoyos que brinda la Dirección a la población migrante en Jalisco	Semestral	Apoyo	500	100%	2,065,938.86
Secretaría General de Gobierno	Atención a Grupos Prioritarios	Apoyos otorgados para el traslado de personas migrantes para la protección de sus derechos durante sus trayectos	Total de apoyos otorgados a la población migrante para su traslado	Describe los apoyos que la DAPM otorga para el traslado de personas migrantes	Semestral	Apoyo	10	100%	-
Secretaría General de Gobierno	Atención a Grupos Prioritarios	Acciones de inclusión a la población de la diversidad Sexual y de Género desarrolladas	Porcentaje de acciones de inclusión a la población de la diversidad Sexual y de Género desarrolladas	Describe el conjunto de acciones que se llevan a cabo para la inclusión de la población de la diversidad sexual en el estado	Trimestral	Acción	54	100%	1,011,036.52

Cifras cierre septiembre preliminares a la cuenta pública

Nombre UR	Programa	Componente	Indicador	Descripción de indicador	Frecuencia medición	Unidad medida	Meta	% avance 3er. trimestre	Ejercido
Secretaría General de Gobierno	Atención a Grupos Prioritarios	Acciones de promoción en materia social de las violencias dirigidas a las juventudes jaliscienses realizadas	Porcentaje de acciones de educación en Derechos Humanos desarrolladas	Describe el conjunto de acciones que se llevan a cabo para la educación en materia de derechos humanos de la población LGBTIQ+	Trimestral	Acción	75	100%	2,044,043.23
Secretaría General de Gobierno	Atención a Grupos Prioritarios	Acciones de promoción en materia social de las violencias dirigidas a las juventudes jaliscienses realizadas	Total de acciones de prevención social de la violencia dirigidas hacia jóvenes desarrolladas	Describe el conjunto de acciones que se llevan a cabo para la prevención social de la violencia y el delito dirigidas hacia jóvenes	Trimestral	Acción	20	100%	-
Secretaría General de Gobierno	Atención a Grupos Prioritarios	Apoyos entregados a las juventudes jaliscienses para contribuir en la promoción de sus derechos humanos	Total de apoyos entregados a juventudes	Describe el conjunto de apoyos que la DJ entrega a las juventudes el estado	Semestral	Apoyo	175	100%	593,137.23
Secretaría General de Gobierno	Atención a Grupos Prioritarios	Acciones desarrolladas para la educación en Derechos Humanos de la población de la diversidad sexual	Porcentaje de acciones de educación en Derechos Humanos desarrolladas	Se refiere al total de acciones de educación para los derechos humanos de la población LGBTIQ+	Trimestral	Acción	75	100%	38,471.15
Secretaría General de Gobierno	Atención a Grupos Prioritarios	Reconocimientos entregados a las juventudes como medida de promoción de sus derechos humanos	Total de reconocimientos entregados	Se refiere a los reconocimientos que ofrece la Dirección de Juventudes a jóvenes	Trimestral	Apoyo	10	100%	238,151.52

Nombre UR	Programa	Componente	Indicador	Descripción de indicador	Frecuencia medición	Unidad medida	Meta	% avance 3er. trimestre	Ejercido
Secretaría General de Gobierno	Coinversión Social para Apoyo a Migrantes	Infraestructura y equipamiento construido para el desarrollo de comunidades migrantes	Total de obras de infraestructura y equipamiento para el desarrollo de comunidades migrantes en Jalisco	Este indicador mide las obras y equipamiento que se realizar para el desarrollo de las comunidades migrantes en el estado de Jalisco en coinversión con dichas comunidades.	Anual	Obra	4	0%	17,149,654.33
Secretaría General de Gobierno	Desarrollo e Inclusión de Personas con Discapacidad	Atenciones otorgadas por la Dirección para la protección de los derechos humanos de las Personas con Discapacidad	Total de atenciones otorgadas por la Dirección	Describe el conjunto de atenciones que la Dirección de Inclusión a Personas con Discapacidad ofrece a personas con discapacidad en el estado de Jalisco	Trimestral	Servicio	850	100%	6,61,474.82
Secretaría General de Gobierno	Desarrollo e Inclusión de Personas con Discapacidad	Gestiones realizadas para lograr la protección y garantía de los derechos humanos de las Personas con Discapacidad	Total de casos solucionados/culminados a través de las gestiones realizadas por la Dirección	Describe el total de casos que se logran solucionar con el apoyo de la Dirección	Semestral	Gestión	120	100%	778,695.56
Secretaría General de Gobierno	Desarrollo e Inclusión de Personas con Discapacidad	Proyectos estratégicos desarrollados para la protección de los derechos humanos de las Personas con Discapacidad	Total de proyectos estratégicos desarrollados	Describe el resultado de los proyectos que desarrolla la Dirección	Semestral	Proyecto	50	100%	915,948.97
Sistema para el Desarrollo Integral de la Familia Jalisco (DIF)	Apoyos Asistenciales a personas en Situación Prioritaria	Apoyos asistenciales entregados a beneficiarios de grupos prioritarios.	Total de apoyos asistenciales entregados por el programa	Número total de apoyos en especie que son otorgados a la población del estado de Jalisco, de grupos prioritarios (personas en situación vulnerable transitoria o permanente)	Mensual	Apoyo	11258	43%	-

Cifras cierre septiembre preliminares a la cuenta pública

Nombre UR	Programa	Componente	Indicador	Descripción de indicador	Frecuencia medición	Unidad medida	Meta	% avance 3er. trimestre	Ejercido
Sistema para el Desarrollo Integral de la Familia Jalisco (DIF)	Apoyos Asistenciales a personas en Situación Prioritaria	Apoyos asistenciales entregados a beneficiarios de grupos prioritarios.	Total de personas atendidas por el programa, que reciben apoyos asistenciales	Indica el número total de personas beneficiadas con apoyos de grupos prioritarios: personas en situación vulnerable transitoria o permanente.	Mensual	Persona	5692	27%	16,305,825.00
Sistema para el Desarrollo Integral de la Familia Jalisco (DIF)	Apoyos Asistenciales a personas en Situación Prioritaria	Acciones de fortalecimiento realizadas a favor de Sistemas DIF municipales.	Total de acciones de seguimiento y/o asesorías realizadas a municipios.	Indica el número total de acciones de seguimiento y/o de asesorías realizadas a los Sistemas para el Desarrollo Integral de la Familia Municipales, con respecto a la operatividad del programa.	Anual	Seguimiento	0	0%	-
Sistema para el Desarrollo Integral de la Familia Jalisco (DIF)	Atención a Grupos Prioritarios	Acciones de fortalecimiento realizadas a favor de Sistemas DIF municipales	Total de supervisiones y/o asesorías realizadas a Municipios beneficiarios	Supervisiones y/o gestiones de seguimiento realizadas a comedores en municipios.	Anual	Supervisión	0	0%	-
Sistema para el Desarrollo Integral de la Familia Jalisco (DIF)	Atención a Grupos Prioritarios	Acciones de fortalecimiento realizadas a favor de Sistemas DIF municipales	Total de DIF Municipales supervisados	Muestra el total de municipios, dependencias y asociaciones a las que se les da seguimiento según los convenios de colaboración establecidos	Anual	Municipio	0	0%	-
Sistema para el Desarrollo Integral de la Familia Jalisco (DIF)	Atención a Grupos Prioritarios	Apoyos funcionales entregados a personas con discapacidad	Total de apoyos funcionales entregados por el programa	Número total de apoyos en especie que son otorgados a grupos prioritarios, en situación vulnerable, transitoria o permanente.	Bimestral	Apoyo	65	100%	-
Sistema para el Desarrollo Integral de la Familia Jalisco (DIF)	Atención a Grupos Prioritarios	Apoyos funcionales entregados a personas con discapacidad	Total de municipios beneficiados con apoyos funcionales entregados por el programa	Muestra el número total de municipios del Estado de Jalisco con apoyos funcionales entregados por el programa.	Cuatrimestral	Municipio	20	100%	-
Sistema para el Desarrollo Integral de la Familia Jalisco (DIF)	Atención a Grupos Prioritarios	Apoyos funcionales entregados a personas con discapacidad	Total de personas con discapacidad atendidas por el programa, que reciben apoyos funcionales	Número total de personas que pertenecen a grupos prioritarios beneficiadas con apoyos o servicios.	Bimestral	Persona	62	100%	-



Nombre UR	Programa	Componente	Indicador	Descripción de indicador	Frecuencia medición	Unidad medida	Meta	% avance 3er. trimestre	Ejercido
Sistema para el Desarrollo Integral de la Familia Jalisco (DIF)	Atención a Grupos Prioritarios	Equipamiento y/o reequipamiento realizado de Centros de Día	Total de Centros de Día con equipamiento y/o reequipamiento realizados por el programa.	El indicador muestra el número total de equipamientos y/o reequipamientos a municipios del Estado de Jalisco otorgados, para fortalecer la atención de las personas adultas mayores en los Centros de Día.	Cuatrimestral	Equipamiento	40	100%	-
Sistema para el Desarrollo Integral de la Familia Jalisco (DIF)	Atención a Grupos Prioritarios	Equipamiento y/o reequipamiento realizado de Centros de Día	Total de municipios con equipamiento y/o reequipamiento de centros de Día realizados por el programa.	Muestra el total de municipios del Estado de Jalisco con equipamiento y/o reequipamiento en sus Centros de Día, para fortalecer la atención de las personas adultas mayores.	Cuatrimestral	Municipio	39	100%	-
Sistema para el Desarrollo Integral de la Familia Jalisco (DIF)	Atención a Grupos Prioritarios	Equipamiento y/o reequipamiento realizado de Centros de Día	Total de personas atendidas por el programa, que reciben atención en los Centros de Día	El indicador muestra el número de personas atendidas en los Centros de Día	Cuatrimestral	Persona	2150	100%	-
Sistema para el Desarrollo Integral de la Familia Jalisco (DIF)	Atención a Grupos Prioritarios	Espacios generados para el desarrollo de actividades educativas y asistenciales en los Centros de Atención Infantil	Total de Espacios generados para el desarrollo de actividades educativas y asistenciales en los Centros de Atención Infantil.	El indicador muestra el número total de apoyos económicos otorgados a municipios del estado de Jalisco, en quienes procedió darles el apoyo, para fortalecer la atención a usuarios.	Cuatrimestral	Espacio	20	100%	-
Sistema para el Desarrollo Integral de la Familia Jalisco (DIF)	Atención a Grupos Prioritarios	Espacios generados para el desarrollo de actividades educativas y asistenciales en los Centros de Atención Infantil	Total de municipios beneficiados con espacios para el desarrollo de actividades educativas y asistenciales en los Centros de Atención Infantil.	Muestra el total de municipios del Estado de Jalisco, apoyados para beneficiar a su población con servicios o apoyos en especie.	Cuatrimestral	Municipio	20	100%	20,978,388.00

Cifras cierre septiembre preliminares a la cuenta pública

Nombre UR	Programa	Componente	Indicador	Descripción de indicador	Frecuencia medición	Unidad medida	Meta	% avance 3er. trimestre	Ejercido
Sistema para el Desarrollo Integral de la Familia Jalisco (DIF)	Atención a Grupos Prioritarios	Espacios generados para el desarrollo de actividades educativas y asistenciales en los Centros de Atención Infantil	Total de niñas, niños y adolescentes atendidos por el programa	El indicador muestra el número total de niñas, niños y adolescentes atendidos en los Centros Educativos-formativos del Estado de Jalisco	Cuatrimestral	Niña, niño y adolescente	1000	100%	-
Sistema para el Desarrollo Integral de la Familia Jalisco (DIF)	Seguridad Social	Apoyos asistenciales entregados a beneficiarios de grupos prioritarios.	Total de apoyos asistenciales entregados por el programa.	Muestra el número total de apoyos en especie que son otorgados a la población del estado de Jalisco, de grupos prioritarios: adultos mayores, personas con discapacidad, primera infancia y personas en situación vulnerable transitoria o permanente.	Mensual	Apoyo	8101395	92%	-
Sistema para el Desarrollo Integral de la Familia Jalisco (DIF)	Seguridad Social	Apoyos asistenciales entregados a beneficiarios de grupos prioritarios.	Total de personas atendidas por el programa, que reciben apoyos asistenciales.	Indica el número total de personas beneficiadas con apoyos asistenciales, de grupos prioritarios: adultos mayores, personas con discapacidad, infancia y personas en situación vulnerable transitoria o permanente, del Estado de Jalisco.	Mensual	Persona	83357	46%	72,104,640.00
Sistema para el Desarrollo Integral de la Familia Jalisco (DIF)	Seguridad Social	Servicios y acciones de atención integral otorgados a beneficiarios de grupos prioritarios.	Total de personas que califican satisfactoriamente la atención recibida en centros asistenciales.	El indicador muestra el número total de personas atendidas de forma integral, que califican con alta y muy alta satisfacción, los servicios recibidos en los centros asistenciales del Sistema DIF Jalisco y de los Sistemas DIF municipales.	Semestral	Persona	5457	124%	-

Nombre UR	Programa	Componente	Indicador	Descripción de indicador	Frecuencia medición	Unidad medida	Meta	% avance 3er. trimestre	Ejercido
Sistema para el Desarrollo Integral de la Familia Jalisco (DIF)	Seguridad Social	Servicios y acciones de atención integral otorgados a beneficiarios de grupos prioritarios.	Total de personas que reciben servicios de atención integral en centros asistenciales de DIF Jalisco.	El indicador muestra el número total personas de grupos prioritarios, atendidos por el programa de Seguridad social, que recibieron servicios y acciones de atención integral (personas con discapacidad atendidas en centros de DIF Jalisco y Unidades de Rehabilitación del Estado de Jalisco, y niñas y niños atendidos en Centros de atención infantil del DIF estatal y DIF municipales).	Mensual	Persona	68604	56%	30,054,751.46
Sistema para el Desarrollo Integral de la Familia Jalisco (DIF)	Seguridad Social	Acciones de fortalecimiento realizadas para beneficiarios y personal operativo de instituciones y municipios.	Total de capacitaciones y asesorías a beneficiarios y personal operativo de DIF y otras instituciones.	Muestra el número total de capacitaciones y asesorías que son otorgadas a beneficiarios para mejorar sus capacidades, así como las que se otorgan al personal operativo del Sistema para el Desarrollo Integral de la Familia Jalisco, de los Sistemas para el Desarrollo Integral de la Familia Municipales y de otras instancias.	Mensual	Capacitación	281	108%	2,023,184.00
Sistema para el Desarrollo Integral de la Familia Jalisco (DIF)	Seguridad Social	Acciones de fortalecimiento realizadas para beneficiarios y personal operativo de instituciones y municipios.	Total de DIF Municipales e instituciones supervisadas por el programa.	Muestra el total de municipios, dependencias y asociaciones a las que se les da seguimiento según los convenios de colaboración establecidos.	Trimestral	Institución	125	100%	-
Sistema para el Desarrollo Integral de la Familia Jalisco (DIF)	Seguridad Social	Apoyos económicos entregados a grupos, instituciones y/o municipios que fortalecen la atención de grupos prioritarios.	Total de apoyos económicos entregados a grupos, instituciones y/o municipios por el programa.	El indicador muestra el total de apoyos económicos otorgados a grupos, asociaciones o municipios del estado de Jalisco, en quienes procedió darles el apoyo, para fortalecer la atención a usuarios.	Trimestral	Apoyo	298	36%	20,355,849.31

Cifras cierre septiembre preliminares a la cuenta pública

Nombre UR	Programa	Componente	Indicador	Descripción de indicador	Frecuencia medición	Unidad medida	Meta	% avance 3er. trimestre	Ejercido
Sistema para el Desarrollo Integral de la Familia Jalisco (DIF)	Seguridad Social	Apoyos económicos entregados a grupos, instituciones y/o municipios que fortalecen la atención de grupos prioritarios.	Total de grupos, instituciones y/o municipios que reciben apoyos económicos.	Muestra el total de grupos, asociaciones y/o municipios del Estado de Jalisco, apoyados para beneficiar a su población con servicios o apoyos en especie.	Semestral	Municipio	321	16%	-
Sistema para el Desarrollo Integral de la Familia Jalisco (DIF)	Seguridad Social	Acciones de prevención y atención realizadas, para un entorno libre de violencia, en mujeres y hombres que generan o son víctimas de violencia.	Total de capacitaciones, cursos y talleres de prevención y atención realizadas para un entorno libre de violencia en mujeres y Hombres que generan o son víctimas de violencia.	Este indicador reporta las capacitaciones, cursos y talleres otorgadas a beneficiarios y personal operativo, para la prevención y atención de la violencia intrafamiliar.	Mensual	Capacitación	31	58%	-
Sistema para el Desarrollo Integral de la Familia Jalisco (DIF)	Seguridad Social	Acciones de prevención y atención realizadas, para un entorno libre de violencia, en mujeres y hombres que generan o son víctimas de violencia.	Total de casos cerrados de atención integral a la violencia familiar notificados por el CEPAVI.	Este indicador representa el total de casos cerrados por atención integral a la violencia familiar notificados por el CEPAVI a través del CAMHET y de las UAVIFAM.	Mensual	Caso	500	116%	603,035.00
Sistema para el Desarrollo Integral de la Familia Jalisco (DIF)	Seguridad Social	Acciones de prevención y atención realizadas, para un entorno libre de violencia, en mujeres y hombres que generan o son víctimas de violencia.	Total de Mujeres y Hombres generadores o víctimas de violencia atendidas por el programa, que reciben apoyos asistenciales o servicios de atención integral.	Este indicador reporta a la población que recibe apoyos y servicios, para promover un entorno Libre de Violencia en Mujeres y Hombres que generan o son víctimas de violencia.	Mensual	Persona	7400	53%	-
Sistema para el Desarrollo Integral de la Familia Jalisco (DIF)	Seguridad Social	Acciones de fortalecimiento realizadas para la atención de personas y familiares víctimas de una desaparición.	Total de apoyos otorgados a familiares víctimas de una desaparición por el Centro de Paz y la Red de comunidades solidarias.	El indicador muestra el número total de apoyos que son otorgados a personas familiares víctimas de una desaparición, en situación vulnerable.	Trimestral	Apoyo	11962	106%	4,610,600.00

Cifras cierre septiembre preliminares a la cuenta pública

Nombre UR	Programa	Componente	Indicador	Descripción de indicador	Frecuencia medición	Unidad medida	Meta	% avance 3er. trimestre	Ejercido
Sistema para el Desarrollo Integral de la Familia Jalisco (DIF)	Seguridad Social	Acciones de fortalecimiento realizadas para la atención de personas y familiares víctimas de una desaparición.	Total de personas familiares víctimas de una desaparición, atendidas por el Centro de Paz y la Red de comunidades solidarias.	Muestra el número total de personas familiares víctimas de una desaparición, que fueron beneficiados con apoyos.	Trimestral	Persona	925	129%	-

# Eje: Desarrollo Social Cultura

Cifras cierre septiembre preliminares a la cuenta pública

Nombre UR	Programa	Componente	Indicador	Descripción de indicador	Frecuencia medición	Unidad medida	Meta	% avance 3er. trimestre	Ejercido
Escuela de Conservación y Restauración de Occidente	Educación Superior en Restauración de Bienes Muebles (ECRO)	Programa de Licencia-tura en restauración de bienes muebles impartido a las y los estudiantes inscritos.	Total de alumnos y alumnas inscritos de nuevo ingreso	Indica el total de alumnos y alumnos inscritos de nuevo ingreso a la Escuela de Conservación y Restauración de Occidente	Semestral	Alumno	25	100%	9,106,249.97
Escuela de Conservación y Restauración de Occidente	Educación Superior en Restauración de Bienes Muebles (ECRO)	Proyectos de conservación, restauración e investigación realizados para las Instituciones y comunidades que lo soliciten.	Total de proyectos de conservación y restauración e investigación	Indica los proyectos de restauración y conservación realizados por la Escuela de Conservación y Restauración de Occidente	Semestral	Proyecto	10	100%	3,519,400.00
Fideicomiso Fondo Estatal de Fomento para la Cultura y las Artes (FEFCA)	ECOS Música para la paz	Núcleos ECOS de enseñanza musical operando para niñas, niños y adolescentes en los municipios	Total de núcleos Ecos operando en el estado de Jalisco	Escuelas de música ECOS instaladas y operando para la enseñanza de niñas, niños y adolescentes	Trimestral	Núcleo	40	105%	20,694,800.00
Fideicomiso Fondo Estatal de Fomento para la Cultura y las Artes (FEFCA)	ECOS Música para la paz	Presentaciones realizadas por ensambles comunitarios y orquestas especializadas	Total de agrupaciones conformadas con alumnos de los núcleos Ecos	Presentaciones realizadas por ensambles comunitarios y orquestas especializadas.	Mensual	Agrupación	6	75%	13,540,000.00
Fideicomiso Fondo Estatal de Fomento para la Cultura y las Artes (FEFCA)	Programa de Entrega de Estímulos del Fondo Estatal para la Cultura y las Artes	Estímulos económicos entregados para la producción de creaciones artísticas	Total de estímulos entregados a través del FEFCA Tasa de variación del número de estímulos entregados a través del FEFCA	El indicador mide el total de estímulos entregados a través del FEFCA y Tasa de variación del número de estímulos entregados a través del FEFCA	Trimestral	Apoyo	25	100%	1,249,900.00
Fideicomiso Fondo Estatal de Fomento para la Cultura y las Artes (FEFCA)	Programa de Entrega de Estímulos del Fondo Estatal para la Cultura y las Artes	Gestiones jurídicas y administrativas realizadas para la entrega de estímulos del Fondo Estatal para la Cultura y las Artes	Total de gestiones realizadas para entrega de estímulos	El indicador mide el total de gestiones que se realizan para la entrega de estímulos del Fondo Estatal de Fomento para la Cultura y las Artes.	Trimestral	Gestión	4	100%	10000

Nombre UR	Programa	Componente	Indicador	Descripción de indicador	Frecuencia medición	Unidad medida	Meta	% avance 3er. trimestre	Ejercicio
Fideicomiso Fondo Estatal de Fomento para la Cultura y las Artes (FEFCA)	Programa de Fomento a la Cultura y las Artes en el Estado de Jalisco	Apoyos económicos entregados para financiar proyectos de emprendimiento cultural y economía creativa a través de convocatorias	Total de proyectos financiados por la subcuenta de Foculta	El indicador mide el total de proyectos financiados por la subcuenta de Foculta del Fideicomiso Estatal de Fomento para la Cultura y las Artes.	Trimestral	Proyecto	4	100%	5,000,000.00
Fideicomiso Fondo Estatal de Fomento para la Cultura y las Artes (FEFCA)	Programa de Fomento a la Cultura y las Artes en el Estado de Jalisco	Proyectos patrimoniales realizados para la conservación y difusión de los bienes del patrimonio cultural y natural del estado	Total de proyectos patrimoniales realizados por la subcuenta de patrimonio cultural	El indicador mide el total de proyectos patrimoniales financiados por la subcuenta de patrimonio cultural del Fideicomiso Fondo Estatal de Fomento para la Cultura y las Artes.	Trimestral	Proyecto	10	100%	8,450,000.00
Fideicomiso Fondo Estatal de Fomento para la Cultura y las Artes (FEFCA)	Programa de Fomento a la Cultura y las Artes en el Estado de Jalisco	Administración de cursos ejecutados para la óptima operación de los espacios escénicos y culturales de Jalisco	Total de proyectos realizados con la subcuenta de Espacios culturales, escénicos y Cultura Cardinal	El indicador mide el total de proyectos realizados con la subcuenta de Espacios culturales, escénicos y Cultura Cardinal	Trimestral	Proyecto	2	100%	-
Fideicomiso Fondo Estatal de Fomento para la Cultura y las Artes (FEFCA)	Programa de Fomento a la Cultura y las Artes en el Estado de Jalisco	Financiamiento de programas de formación artística realizada para el crecimiento y profesionalización del sector	Total de programas de formación financiados con la subcuenta de Educación, Profesionalización y Formación Continua	El indicador mide el total de programas de formación financiados con la subcuenta de Educación, Profesionalización y Formación Continua	Trimestral	Programa	6	100%	19,075,400.00
Fideicomiso Fondo Estatal de Fomento para la Cultura y las Artes (FEFCA)	Programa de Fomento a la Cultura y las Artes en el Estado de Jalisco	Presentaciones y exposiciones realizadas con las mejores condiciones de producción	Total de proyectos realizados por la subcuenta de manifestaciones artísticas	El indicador mide el total de proyectos realizados por la subcuenta de manifestaciones artísticas	Trimestral	Proyecto	13	100%	20,392,000.00
Fideicomiso Fondo Estatal de Fomento para la Cultura y las Artes (FEFCA)	Programa de Fomento a la Cultura y las Artes en el Estado de Jalisco	Proyectos estratégicos realizados para la contratación y al fortalecimiento de la cultura en Jalisco	Total de proyectos estratégicos realizados por la subcuenta de proyectos estratégicos y de coconversión cultural	El indicador mide el total de proyectos estratégicos realizados por la subcuenta de proyectos estratégicos y de coconversión cultural	Trimestral	Proyecto	3	100%	12,000,000.00

Cifras cierre septiembre preliminares a la cuenta pública

Nombre UR	Programa	Componente	Indicador	Descripción de indicador	Frecuencia medición	Unidad medida	Meta	% avance 3er. trimestre	Ejercicio
Fideicomiso Fondo Estatal de Fomento para la Cultura y las Artes (FEFCA)	Programa de Fomento a la Cultura y las Artes en el Estado de Jalisco	Acciones operativas realizadas para celebrar un acontecimiento histórico y conservar el proyecto Vías Verdes	Total de acciones operativas realizadas por la subcuenta de Conmemoraciones de Jalisco	El indicador mide el total de acciones operativas realizadas con recursos de la subcuenta de Conmemoraciones de Jalisco	Trimestral	Acción	1	100%	9,690,000.00
Fideicomiso Orquesta Filarmónica de Jalisco (FOFJ)	Programa de Operación, Promoción y Difusión de la Orquesta Filarmónica de Jalisco	Conciertos en temporada y extraordinarios realizados en el teatro Degollado	Total de conciertos programados por la Orquesta Filarmónica de Jalisco.	Indicador que mide el total de conciertos programados por la Orquesta Filarmónica de Jalisco	Trimestral	Concierto	57	135%	12,948,183.07
Fideicomiso Orquesta Filarmónica de Jalisco (FOFJ)	Programa de Operación, Promoción y Difusión de la Orquesta Filarmónica de Jalisco	Conciertos y presentaciones artísticas realizadas fuera de sede.	Total de conciertos realizados fuera de sede.	Indicador que mide el total de conciertos realizados fuera de sede	Trimestral	Concierto	15	108%	7,656,387.27
Fideicomiso Orquesta Filarmónica de Jalisco (FOFJ)	Programa de Operación, Promoción y Difusión de la Orquesta Filarmónica de Jalisco	Clases de perfeccionamiento y apreciación musical realizadas y/o grabadas.	Total de clases de asesorías de perfeccionamiento y apreciación musical programadas	Indicador que mide el total de clases de asesorías de perfeccionamiento y apreciación musical.	Trimestral	Asesoría	15	93%	8,239,133.05
Fideicomiso Orquesta Filarmónica de Jalisco (FOFJ)	Programa de Operación, Promoción y Difusión de la Orquesta Filarmónica de Jalisco	Difusión y promoción de conciertos realizados a través de medios electrónicos.	Total de conciertos transmitidos en medios electrónicos	Indicador que mide el total de conciertos transmitidos en medios electrónicos	Trimestral	Concierto	30	80%	407,266.42



Nombre UR	Programa	Componente	Indicador	Descripción de indicador	Frecuencia medición	Unidad medida	Meta	% avance 3er. trimestre	Ejercicio
Fideicomiso Orquesta Filarmónica de Jalisco (FOFJ)	Programa de Operación, Promoción y Difusión de la Orquesta Filarmónica de Jalisco	Conciertos, ensayos y contenidos didácticos presentados y/o grabados, para niñas, niños y adolescentes.	Total de conciertos, ensayos y contenidos didácticos programados.	Indicador que mide el número de conciertos didácticos programados por la Orquesta Filarmónica de Jalisco	Trimestral	Concierto	33	89%	5,862,237.37
Instituto Cultural Cabañas	Programa de conservación, desarrollo de contenido y divulgación del Instituto Cultural Cabañas	Exposiciones y funciones de cine realizadas para contribuir a las diversas manifestaciones culturales	Total de exposiciones, actividades paralelas y cine cabañas	Exposiciones, actividades paralelas y cine cabañas realizadas	Trimestral	Actividad	237	101%	23,940,672.96
Instituto Cultural Cabañas	Programa de conservación, desarrollo de contenido y divulgación del Instituto Cultural Cabañas	Talleres culturales realizados con perspectiva de género y ejes transversales para los visitantes y los jaliscienses	Total de actividades de programas públicos, con perspectiva de género y educativas del Instituto Cultural Cabañas	Actividades de los programas públicos, con perspectiva de género y educativos en el Instituto Cultural Cabañas realizadas	Trimestral	Actividad	80	104%	93,524.85
Museos, Exposiciones y Galerías de Jalisco	Museos, exposiciones y galerías de Jalisco operando con calidad y eficiencia	Gestiones administrativas y jurídicas realizadas para la conservación y difusión de los espacios museísticos	Total de procesos de recursos humanos, financieros, materiales y jurídicos realizados, en apego a la normatividad aplicable.	Actividades administrativas y jurídicas realizadas para la operación de los Museos, Exposiciones y Galerías de Jalisco, a cargo del Organismo.	Trimestral	Proceso	50	105%	15,220,199.76
Museos, Exposiciones y Galerías de Jalisco	Museos, exposiciones y galerías de Jalisco operando con calidad y eficiencia	Servicios culturales proporcionados para una oferta cultural y educativa de calidad	Total de visitantes a los espacios a cargo del OPD Museos, Exposiciones y Galerías de Jalisco	Indicador que mide el número de visitantes a eventos, talleres y actividades en los espacios a cargo del OPD Museos, Exposiciones y Galerías de Jalisco	Trimestral	Visitante	300000	98%	6,725,400.00

Nombre UR	Programa	Componente	Indicador	Descripción de indicador	Frecuencia medición	Unidad medida	Meta	% avance 3er. trimestre	Ejercicio
Secretaría de Cultura	Cultura Cardinal	Atención gubernamental realizada para la vinculación y gestión cultural de los municipios	Total de acciones realizadas para la atención de los gobiernos municipales	Indicador que mide el número de acciones realizadas para la atención de los gobiernos municipales.	Trimestral	Acción	292	100%	2,188,769,885
Secretaría de Cultura	Cultura Cardinal	Apoyos económicos entregados para fortalecer las capacidades municipales mediante el Fondo Talleres en Casas de la Cultura	Total de talleres impartidos en los municipios de Jalisco	El indicador mide el total de talleres impartidos en los municipios de Jalisco mediante el recurso entregado por el Fondo Talleres para Casas de la Cultura	Trimestral	Taller	680	100%	5,004,030,36
Secretaría de Cultura	Cultura Cardinal	Servicios de atención, registro de proyectos y logística brindados en las estaciones culturales a usuarios y sector cultural	Total de servicios ofrecidos en estaciones culturales	El indicador mide el número total de servicios ofrecidos en estaciones culturales.	Trimestral	Servicio	28	100%	4,291,170,88
Secretaría de Cultura	Cultura Cardinal	Acciones de fomento a la lectura realizadas con estrategias y actividades en espacios lectores del Estado de Jalisco	Total de mediadores de salas de lectura capacitados	El indicador mide el total de mediadores de salas de lectura capacitados.	Trimestral	Persona	25	100%	670,467,16
Secretaría de Cultura	Cultura Cardinal	Presentaciones artísticas y talleres realizadas fuera del área metropolitana de Guadalajara y en articulación con los municipios de Jalisco	Total de asistentes a las actividades artísticas en articulación con los municipios	Indicador que mide el número de asistentes a las actividades artísticas en articulación con los municipios	Trimestral	Asistente	10000	100%	1,702,677,98
Secretaría de Cultura	Cultura Cardinal	Apoyos económicos entregados para el fortalecimiento de las capacidades municipales mediante el Fondo Jalisco de Animación Cultural	Total de apoyos entregados por el Fondo	El indicador mide el total de apoyos entregados por el Fondo Jalisco de Animación Cultural para los municipios	Trimestral	Apoyo	70	114%	4,511,788,50

Nombre UR	Programa	Componente	Indicador	Descripción de indicador	Frecuencia medición	Unidad medida	Meta	% avance 3er. trimestre	Ejercicio
Secretaría de Cultura	Cultura Cardinal	Presentaciones artísticas y culturales realizadas para la descentralización cultural.	Total de municipios con actividades artísticas y culturales	El indicador mide el total de municipios con actividades artísticas y culturales	Trimestral	Municipio	125	100%	16,301,138.75
Secretaría de Cultura	Fomento a las comunidades culturales y artísticas	Apoyos económicos entregados al sector cultural y artístico mediante el programa Proyecto Producción	Total de proyectos beneficiados por el programa Proyecto Producción	El indicador mide el total de proyectos beneficiados por el programa Proyecto Producción.	Trimestral	Proyecto	35	120%	4,798,714.65
Secretaría de Cultura	Fomento a las comunidades culturales y artísticas	Apoyos económicos entregados al sector cultural y artístico mediante el programa de Proyecto. Traslados	Total de proyectos beneficiados por el programa Proyecto Traslados	Apoyos económicos entregados al sector cultural y artístico mediante el programa de Proyecto. Traslados	Trimestral	Gestión	27	357%	957,464.00
Secretaría de Cultura	Programa Cultura con Enfoque	Proyectos culturales implementados mediante la coordinación del Estado y la Federación	Total de proyectos culturales con la federación	El indicador mide el total de proyectos culturales programados por convenio entre el estado y la federación a través del AIEC.	Trimestral	Proyecto	3	100%	1,198,840.38
Secretaría de Cultura	Programa Cultura con Enfoque	Acciones artísticas brindadas para niñas, niños y adolescentes a través del Programa de Desarrollo Cultural Infantil "Alas y raíces"	Total de acciones ofrecidas para grupos específicos	El indicador mide el número total de acciones ofrecidas para grupos específicos	Mensual	Acción	206	84%	600,000.00
Secretaría de Cultura	Programa Cultura con Enfoque	Líneas de acción del PROIGUALDAD instrumentadas en beneficio de mujeres	Total de líneas de acción implementadas del PROIGUALDAD	El indicador mide el número total de líneas de acción implementadas del PROIGUALDAD	Trimestral	Linea	1	100%	1,815,531.09
Secretaría de Cultura	Programa Cultura con Enfoque	Acciones musicales realizadas en espacios de atención y resguardo de grupos vulnerables	Total de acciones en distintos tipos de espacios	El indicador mide el número de acciones en distintos tipos de espacios.	Trimestral	Acción	2	100%	8,296.32
Secretaría de Cultura	Programa Cultura para la Paz	Acciones realizadas para la promoción y difusión de la Cultura Popular y Urbana de Jalisco	Total de población atendida en acciones de cultura popular y urbana	El indicador mide el total de población que será atendida a través de las acciones programadas sobre cultura popular y urbana.	Mensual	Población	2520	108%	773,265.09

Nombre UR	Programa	Componente	Indicador	Descripción de indicador	Frecuencia medición	Unidad medida	Meta	% avance 3er. trimestre	Ejercicio
Secretaría de Cultura	Programa Cultura para la Paz	Festivales itinerantes realizados en los municipios de Jalisco	Total de personas beneficiadas por los festivales itinerantes	El indicador mide el total de personas beneficiadas por festivales realizados en espacios públicos en municipios.	Mensual	Persona	10000	154%	2,340,284.82
Secretaría de Cultura	Programa de fortalecimiento de los medios, servicios e instalaciones de la Secretaría de Cultura	Acciones administrativas y de orden cultural realizadas para la operación de la política cultural del Estado	Total de personas beneficiadas con las actividades administrativas y de orden cultural	El indicador mide el total de personas beneficiadas con las actividades administrativas y de orden cultural	Mensual	Persona	301	102%	81,885,608.29
Secretaría de Cultura	Programa de fortalecimiento de los medios, servicios e instalaciones de la Secretaría de Cultura	Unidad de Igualdad de Género institucionalizada en la Secretaría de Cultura para garantizar la igualdad sustantiva en la Administración Pública Estatal	Total de sesiones de la unidad de igualdad de género	El indicador mide el número de sesiones de la unidad de igualdad de género.	Trimestral	Sesión	2	100%	1,522,077.00
Secretaría de Cultura	Programa de fortalecimiento de los medios, servicios e instalaciones de la Secretaría de Cultura	Acciones de difusión realizadas para la conservación y reconocimiento del patrimonio material, artístico e histórico de Jalisco	Total de proyectos de difusión del patrimonio material, artístico e histórico	El indicador mide el total de proyectos de difusión del patrimonio material, artístico e histórico.	Trimestral	Proyecto	2	100%	4,896,525.77
Secretaría de Cultura	Programa de fortalecimiento de los medios, servicios e instalaciones de la Secretaría de Cultura	Acciones de diagnóstico, promoción y difusión realizadas para la vinculación entre las autoridades culturales y la sociedad	Total de actividades realizadas por el CECA	El indicador mide el total de actividades realizadas por el CECA.	Trimestral	Actividad	2	100%	480,600.32
Secretaría de Cultura	Programa de fortalecimiento de los medios, servicios e instalaciones de la Secretaría de Cultura	Servicios bibliotecarios ofrecidos a la población de Jalisco	Total de bibliotecas de Jalisco en servicio	El indicador mide el total de bibliotecas de Jalisco en servicio.	Trimestral	Biblioteca	282	100%	53,147,101.76

Nombre UR	Programa	Componente	Indicador	Descripción de indicador	Frecuencia medición	Unidad medida	Meta	% avance 3er. trimestre	Ejercicio
Secretaría de Cultura	Programa de fortalecimiento de los medios, servicios e instalaciones de la Secretaría de Cultura	Espacios escénicos operados para el desarrollo de las artes	Total de espacios escénicos vinculados al desarrollo de las artes	El indicador mide el total de espacios escénicos vinculados al desarrollo de las artes.	Trimestral	Espacio	5	100%	9,649,168.15
Secretaría de Cultura	Programa de rehabilitación y restauración de los espacios culturales, escénicos y del patrimonio cultural	Acciones de conservación de infraestructura cultural rescatada, restaurada, construida y equipada	Total de proyectos de conservación realizados	El indicador mide el total de proyectos de conservación realizados	Trimestral	Proyecto	3	100%	5,782,065.50
Secretaría de Cultura	Programa de rehabilitación y restauración de los espacios culturales, escénicos y del patrimonio cultural	Acciones de intervención y protección realizadas para la salvaguarda del patrimonio material, artístico e histórico de Jalisco	Total de acciones de intervención de espacios	El indicador mide el total de acciones de intervención de espacios	Trimestral	Acción	3	100%	1,617,463.26
Secretaría de Cultura	Programa Productos Culturales Jalisco	Estímulos económicos entregados para la creación y el desarrollo artístico	Total de creadores beneficiados con estímulos económicos	El indicador mide el total de creadores beneficiados con estímulos económicos a través del PEODA.	Trimestral	Persona	40	160%	480,956.00
Secretaría de Cultura	Programa Productos Culturales Jalisco	Premios, reconocimientos y estímulos entregados a proyectos destacados del sector cultural y artístico	Total de personas que reciben premios, reconocimientos y estímulos	El indicador mide el total de personas que reciben premios, reconocimientos y estímulos a través de las diversas convocatorias de la Secretaría de Cultura.	Trimestral	Persona	21	100%	681,242.62
Secretaría de Cultura	Programa Productos Culturales Jalisco	Contenidos culturales de Jalisco visibilizados en lo nacional y lo internacional	Total de contenidos culturales de Jalisco visibilizados	El indicador mide el total de contenidos culturales de Jalisco visibilizados	Trimestral	Contenido	5	100%	2,603,125.60

Cifras cierre septiembre preliminares a la cuenta pública

Nombre UR	Programa	Componente	Indicador	Descripción de indicador	Frecuencia medición	Unidad medida	Meta	% avance 3er. trimestre	Ejercicio
Secretaría de Cultura	Programa Productos Culturales Jalisco	Festivales, encuentros y congresos realizados a favor de las artes de jalisco	Total de agrupaciones participantes en los festivales, encuentros y congresos en artes	El indicador mide el total de agrupaciones participantes en los festivales, encuentros y congresos en artes.	Trimestral	Agrupación	10	100%	3,554,812.82
Secretaría de Cultura	Programa Productos Culturales Jalisco	Apoyos económicos entregados para el desarrollo de festivales internacionales con impacto internacional	Total de apoyos económicos entregados para el desarrollo de festivales internacionales	El indicador mide el número total de apoyos económicos entregados para el desarrollo de festivales internacionales.	Trimestral	Apoyo	5	100%	16,091,805.71
Secretaría de Cultura	Programa Productos Culturales Jalisco	Estímulos económicos entregados para proyectos sobre acciones culturales, multilingües y comunitarias	Total de estímulos económicos entregados	El indicador mide los estímulos económicos entregados para proyectos sobre acciones culturales, multilingües y comunitarias.	Trimestral	Apoyo	50	118%	5,552,590.07
Secretaría de Cultura	Programa Productos Culturales Jalisco	Acciones realizadas para la transmisión y promoción de las manifestaciones musicales populares y tradicionales en el Estado de Jalisco	Total de asistentes a eventos sobre patrimonio inmaterial de Jalisco	El indicador mide el total de asistentes a eventos sobre patrimonio inmaterial de Jalisco.	Trimestral	Asistente	5000	125%	754,149.18
Secretaría de Cultura	Programa Productos Culturales Jalisco	Acciones realizadas para la transmisión, fortalecimiento y difusión del Patrimonio Inmaterial de Jalisco	Total de acciones de investigación, registro, conservación y rescate del patrimonio inmaterial de Jalisco	El indicador mide el total de acciones de acciones de investigación, registro, conservación y rescate del patrimonio inmaterial de Jalisco.	Trimestral	Acción	3	100%	1,211,417.10
Secretaría de Cultura	Programa Profesionalización de la comunidad artística y cultural	Emprendimientos culturales brindados para la oferta sostenida de bienes y servicios culturales de calidad	Total de actividades realizadas para fortalecer los emprendimientos culturales	El indicador mide las actividades realizadas para fortalecer los emprendimientos culturales	Trimestral	Actividad	10	70%	1,237,940.76
Secretaría de Cultura	Programa Profesionalización de la comunidad artística y cultural	Individuos, colectivos, empresas y servidores públicos fortalecidos y profesionalizados	Total de personas fortalecidos y profesionalizados	Individuos, colectivos, empresas y servidores públicos fortalecidos y profesionalizados	Trimestral	Persona	500	88%	289,648.73

Nombre UR	Programa	Componente	Indicador	Descripción de indicador	Frecuencia medición	Unidad medida	Meta	% avance 3er. trimestre	Ejercicio
Secretaría de Cultura	Programa Profesionalización de la comunidad artística y cultural	Planes y programas de educación artística ofrecidos en la Escuela de artes de la Secretaría de Cultura	Total de talleres impartidos en la Escuela de Artes	Planes y programas de educación artística ofrecidos en la Escuela de artes de la Secretaría de Cultura.	Trimestral	Taller	300	98%	3,314,694.53
Sistema Jalisciense de Radio y Televisión	Radio y Televisión Jalisciense	Señal de televisión digital terrestre transmitida en los hogares jaliscienses.	Total de eventos transmitidos	El indicador mide el total de eventos transmitidos de contenidos culturales e informativos de radio y televisión, programados y producidos.	Trimestral	Evento	6	100%	40,196,164.77
Sistema Jalisciense de Radio y Televisión	Radio y Televisión Jalisciense	Contenidos informativos, culturales y educativos transmitidos en plataformas digitales	Total de contenido informativo, cultural y educativo publicado y transmitido en plataformas digitales	El indicador mide el total de contenido informativo, cultural y educativo publicado y transmitido en plataformas digitales	Trimestral	Contenido	23,460	81%	6,752,316.33
Sistema Jalisciense de Radio y Televisión	Radio y Televisión Jalisciense	Programas de Radio transmitidos por Jalisco Radio	Total de programas producidos que se transmiten por JaliscoRadio	El indicador mide el total de programas producidos que se transmiten por JaliscoRadio	Trimestral	Programa	4,284	102%	6,497,941.36

## Eje: Desarrollo Social Deporte y Activación Física

Cifras cierre septiembre preliminares a la cuenta pública

Nombre UR	Programa	Componente	Indicador	Descripción de indicador	Frecuencia medición	Unidad medida	Meta	% avance 3er. trimestre	Ejercicio
Consejo Estatal para el Fomento Deportivo (CODE Jalisco)	Deporte de alto rendimiento y el desarrollo competitivo.	Juegos Nacionales CO-NADE y competencias deportivas realizadas a nivel nacional.	Total de deportes ganados por medallas en los Juegos Nacionales.	Reporta los deportes ganados por medallas en el primer lugar en los juegos nacionales CONADE.	Trimestral	Cantidad	20	105%	54,338,840.00
Consejo Estatal para el Fomento Deportivo (CODE Jalisco)	Deporte de alto rendimiento y el desarrollo competitivo.	Lecciones deportivas otorgadas a través de las Escuelas de Iniciación Deportiva.	Total de matrícula en escuelas de iniciación deportiva.	Reporta el total de alumnos inscritos en las escuelas de iniciación deportiva del CODE Jalisco.	Trimestral	Cantidad	10000	106%	28,336,000.00
Consejo Estatal para el Fomento Deportivo (CODE Jalisco)	Deporte de alto rendimiento y el desarrollo competitivo.	Apoyos entregados a los atletas de alto rendimiento integrados al Proyecto Olímpico	Total de atletas beneficiados con el proyecto olímpico.	Reporta el total de atletas del ciclo olímpico que reciben apoyos para su participación en competencias internacionales.	Trimestral	Cantidad	130	102%	4,424,999.94
Consejo Estatal para el Fomento Deportivo (CODE Jalisco)	Gestión Administrativa y Operativa del CODE	Capacitación administrativa y técnica, otorgada al personal del Organismo.	Porcentaje de cumplimiento del programa anual de capacitación.	Avance en el cumplimiento del programa anual de capacitación para el personal del CODE Jalisco.	Trimestral	Porcentaje	100	83%	4,446,574.46
Consejo Estatal para el Fomento Deportivo (CODE Jalisco)	Gestión Administrativa y Operativa del CODE	Administración adecuada de los recursos humanos y financieros, para dar soporte a la estructura institucional en el desarrollo de sus atribuciones.	Porcentaje de cumplimiento en el avance presupuestal.	Avance en la aplicación del presupuesto conforme a lo programado.	Trimestral	Porcentaje	100	72%	191,499,49.70
Consejo Estatal para el Fomento Deportivo (CODE Jalisco)	Gestión Administrativa y Operativa del CODE	Reportes realizados dentro del Programa Anual de Trabajo en coordinación con la Contraloría del Estado de Jalisco.	Total de reportes de avances bimestrales en cumplimiento de las metas establecidas en el Programa Anual de Trabajo.	Reportes de avances en cumplimiento al Plan Anual de Trabajo del OIC.	Trimestral	Cantidad	5	100%	17775.00



Nombre UR	Programa	Componente	Indicador	Descripción de indicador	Frecuencia medición	Unidad medida	Meta	% avance 3er. trimestre	Ejercido
Consejo Estatal para el Fomento Deportivo (CODE Jalisco)	Gestión institucional que impulse la integración del Sistema Estatal y el fomento deportivo en el Estado.	Total de constancias entregadas a miembros del Sistema Estatal, que solicitan el registro estatal del deporte.	Total de constancias entregadas a miembros del Sistema Estatal, que solicitan el registro estatal del deporte.	Muestra el total de constancias de registro estatal del deporte que el CODE entrega a los miembros del Sistema Estatal que lo solicitan.	Trimestral	Cantidad	100	146%	89,000,000.00
Consejo Estatal para el Fomento Deportivo (CODE Jalisco)	Gestión institucional que impulse la integración del Sistema Estatal y el fomento deportivo en el Estado.	Infraestructura para el Deporte	Total de rehabilitaciones estructurales realizadas en polideportivos.	Reporta las acciones de rehabilitación que requieren de una maquinaria especializada.	Trimestral	Cantidad	15	100%	22,000,000.00
Consejo Estatal para el Fomento Deportivo (CODE Jalisco)	Gestión institucional que impulse la integración del Sistema Estatal y el fomento deportivo en el Estado.	Polideportivos conservados para su funcionalidad óptima	Total de acciones de conservación y mantenimiento realizados a polideportivos.	Se reporta el mantenimiento preventivo y correctivo que se realiza a las áreas comunes de los polideportivos del CODE Jalisco.	Trimestral	Cantidad	60	102%	40,821,224.85
Consejo Estatal para el Fomento Deportivo (CODE Jalisco)	Promoción de la activación física.	RETO, Reactivación de todas y todos, eventos organizados para promover la activación física e integración social.	Total de eventos de activación física realizados por CODE del proyecto RETO	Se refiere a los eventos convocados u organizados por CODE, que forman parte del proyecto RETO.	Trimestral	Cantidad	11	138%	5,500,000.00
Consejo Estatal para el Fomento Deportivo (CODE Jalisco)	Promoción de la activación física.	Eventos deportivos realizados para promover la activación física y deporte en el Estado.	Total de eventos tipo espectáculo organizados por el CODE Jalisco.	Se reportan todos los eventos deportivos clasificados como espectáculos.	Trimestral	Cantidad	90	75%	14,786,268.22
Consejo Estatal para el Fomento Deportivo (CODE Jalisco)	Promoción de la activación física.	Evento de la COPA Jalisco realizado a nivel estatal.	Total de municipios que participan en el evento de fútbol COPA Jalisco.	Reporta el número de municipios cumplen con los requisitos de inscripción para participar en la COPA Jalisco de fútbol amateur.	Trimestral	Cantidad	120	91%	22,200,000.00

Cifras cierre septiembre preliminares a la cuenta pública

Nombre UR	Programa	Componente	Indicador	Descripción de indicador	Frecuencia medición	Unidad medida	Meta	% avance 3er. trimestre	Ejercido
Consejo Estatal para el Fomento Deportivo (CODE Jalisco)	Proyectos deportivos que promueven la profesionalización del deporte municipal a beneficio de los jaliscienses.	Cursos de capacitación otorgados para profesionalizar el deporte municipal	Total de diplomados y cursos de capacitación deportiva otorgados.	Diplomados y cursos de capacitación organizados e impartidos por el CODE Jalisco, que promueven el profesionalismo de la comunidad dedicada al fomento del deporte y la cultura física en el Estado.	Trimestral	Cantidad	45	97%	821,249.97
Consejo Estatal para el Fomento Deportivo (CODE Jalisco)	Proyectos deportivos que promueven la profesionalización del deporte municipal a beneficio de los jaliscienses.	Acciones de organización para la operación de centros de iniciación deportiva en municipios.	Total de escuelas deportivas municipales.	Escuelas deportivas de iniciación deportiva abiertas por convenio entre el CODE y municipios del Estado.	Trimestral	Cantidad	30	92%	2,212,499.97

# Eje: Desarrollo Social

## Desarrollo Integral de las Niñas, los Niños y los Adolescentes

Cifras cierre septiembre preliminares a la cuenta pública

Nombre UR	Programa	Componente	Indicador	Descripción de indicador	Frecuencia medición	Unidad medida	Meta	% avance 3er. trimestre	Ejercido
Hogar Cabañas	Atención integral de niñas, niños y adolescentes en situación de vulnerabilidad	Formación integral otorgada a niñas, niños y adolescentes residentes o a disposición del Hogar Cabañas.	Total de niñas, niños y adolescentes que reciben formación integral	Formación integral otorgada a niñas, niños y adolescentes residentes y a disposición del Hogar Cabañas	Mensual	Niña, niño y adolescente	365	107%	49,324,606.87
Hogar Cabañas	Atención integral de niñas, niños y adolescentes en situación de vulnerabilidad	Apoyos de vivienda, vestido y alimentación otorgados a niñas, niños y adolescentes residentes o a disposición del Hogar Cabañas	Total de niñas, niños y adolescentes apoyados con vivienda, vestido y alimentación	Apoyos de vivienda, vestido y alimentación otorgados a niñas, niños y adolescentes residentes o a disposición del Hogar Cabañas	Mensual	Niña, niño y adolescente	365	107%	32,310,477.33
Hogar Cabañas	Atención integral de niñas, niños y adolescentes en situación de vulnerabilidad	Situación familiar, jurídica y/o institucional resuelta de niñas, niños y adolescentes a disposición del Hogar Cabañas.	Total de sentencias obtenidas.	Número de sentencias resultas por las autoridades Judiciales.	Trimestral	Sentencia	56	114%	3,402,316.40
Hogar Cabañas	Atención integral de niñas, niños y adolescentes en situación de vulnerabilidad	Atención otorgada para el bienestar físico y psicológico de las niñas, niños y adolescentes residentes o a disposición del Hogar Cabañas	Total de niñas, niños y adolescentes atendidos física y psicológicamente	Atención para el bienestar físico y psicológico brindado a niñas, niños y adolescentes residentes o a disposición del Hogar Cabañas	Mensual	Niña, niño y adolescente	365	107%	19,853,996.50
Hogar Cabañas	Gestión administrativa y de servicios	Procesos administrativos gestionados para la atención integral de niñas, niños y adolescentes albergados	Total de actividades administrativas realizadas.	Mide el número de actividades administrativas realizadas.	Trimestral	Actividad	3076	91%	7,504,624.09
Hogar Cabañas	Gestión administrativa y de servicios	Atenciones realizadas en las áreas de recursos humanos, materiales y tecnológicos.	Total de servicios realizados.	Mide el número de servicios realizados.	Trimestral	Servicio	6475	97%	15,431,865.81
Hogar Cabañas	Gestión administrativa y de servicios	Unidad de Igualdad de Género Institucionalizada en el Hogar Cabañas para garantizar la Igualdad Sustantiva en la Administración Pública Estatal	Total de acciones realizadas por la Unidad de Igualdad de Género del Hogar Cabañas.	Acciones de la unidad de Igualdad de Género del Hogar Cabañas, a fin de garantizar la igualdad Sustantiva en la Administración Pública Estatal.	Trimestral	Acción	20	92%	-

Cifras cierre septiembre preliminares a la cuenta pública

Nombre UR	Programa	Componente	Indicador	Descripción de indicador	Frecuencia medición	Unidad medida	Meta	% avance 3er. trimestre	Ejercido
Secretaría General de Gobierno	Programa Estatal de Protección de Niñas, Niños, y Adolescentes	Instrumentos jurídicos elaborados en alineación al dominio de Institucionalidad	Total de instrumentos jurídicos elaborados	Instrumentos jurídicos elaborados	Semestral	Documento	10	100%	998,116.78
Secretaría General de Gobierno	Programa Estatal de Protección de Niñas, Niños, y Adolescentes	Programa estatal desarrollado para la protección integral de niñas, niños y adolescentes	Total de dependencias que reportan de manera periódica	Administración del sistema de información	Trimestral	Dependencia	12	100%	838,335.39
Secretaría General de Gobierno	Programa Estatal de Protección de Niñas, Niños, y Adolescentes	Sistema de información instalado.	Total de instancias que colaboran en el Programa Estatal de Protección Integral de Niñas, Niños y Adolescentes.	Colaboración en estrategias, líneas de acción y mecanismos en materia de ejercicio, respeto, promoción y protección de los derechos de niñas, niños y adolescentes por parte de las instancias que se articulan con el SIPINNA	Trimestral	Instancia	15	100%	705,039.82
Secretaría General de Gobierno	Programa Estatal de Protección de Niñas, Niños, y Adolescentes	Instalación de los SIPINAS Municipales del estado de Jalisco	Total de Instalaciones de los SIPINAS municipales del estado de Jalisco	Contribuir a las instalaciones de los sistemas municipales de protección de niñas, niños y adolescentes; mediante capacitaciones y asesorías.	Semestral	Municipio	80	100%	77,599.13
Secretaría General de Gobierno	Programa Estatal de Protección de Niñas, Niños, y Adolescentes	Instancias acompañadas para la implementación del PROESPINNA en alineación al dominio de Institucionalidad.	Total de documentos generados para la integración de instrumentos	Generación de documentos, actas de sesión, acuerdos, minutas, convocatorias, anteproyectos de reglamentos, lineamientos, propuestas de modificación legislativa y reglamentaria.	Semestral	Documento	10	100%	70,134.99
Sistema para el Desarrollo Integral de la Familia Jalisco (DIF)	Museo Trompo Mágico	Actividades museísticas, culturales y educativas realizadas para el público asistente.	Total de personas atendidas en el Museo Trompo Mágico	El indicador muestra el total de personas que son atendidas dentro y fuera del museo Trompo Mágico, con las diferentes actividades educativas, culturales y recreativas, basadas en el plan de contenidos, a nivel local, estatal, nacional e internacional	Mensual	Persona	0	100%	27,607,037.00

Nombre UR	Programa	Componente	Indicador	Descripción de indicador	Frecuencia medición	Unidad medida	Meta	% avance 3er. trimestre	Ejercido
Sistema para el Desarrollo Integral de la Familia Jalisco (DIF)	Museo Trompo Mágico	Actividades museísticas, culturales y educativas realizadas para el público asistente.	Total de contenidos integrales elaborados para el público en general, que se llevan a cabo dentro y fuera del Museo	El indicador muestra el número total de contenidos temáticos para las actividades educativas, culturales y recreativas que se otorgan al público en general, dentro y fuera del Museo Trompo Mágico.	Mensual	Contenido	0	100%	-
Sistema para el Desarrollo Integral de la Familia Jalisco (DIF)	Museo Trompo Mágico	Espacios y servicios renovados, que responden a la vanguardia didáctica y tecnológica.	Total de guiones, materiales, documentos y contenidos renovados, en Salas	El indicador muestra el total contenidos renovados.	Mensual	Contenido	0	100%	1,992,500.00
Sistema para el Desarrollo Integral de la Familia Jalisco (DIF)	Protección de Niñas, Niños y Adolescentes	Apoyos directos entregados a niñas, niños y adolescentes, que contribuyen a garantizar sus derechos.	Total de apoyos entregados a Niñas, Niños y Adolescentes	Este indicador mostrará el número de apoyos directos entregados a Niñas, Niños y Adolescentes, para contribuir a garantizar sus derechos.	Mensual	Apoyo	9570	107%	4,363,600.00
Sistema para el Desarrollo Integral de la Familia Jalisco (DIF)	Protección de Niñas, Niños y Adolescentes	Apoyos directos entregados a niñas, niños y adolescentes, que contribuyen a garantizar sus derechos.	Total de Niñas, Niños y Adolescentes a quienes se les entregó apoyos	Este indicador nos muestra a la población objetivo que fue beneficiada con apoyos directos para contribuir a garantizar sus derechos	Mensual	Persona	4212	57%	-
Sistema para el Desarrollo Integral de la Familia Jalisco (DIF)	Protección de Niñas, Niños y Adolescentes	Acompañamientos realizados a niñas, niños y adolescentes, que contribuyen a garantizar sus derechos.	Total de acompañamientos a Niñas, Niños y Adolescentes	Este indicador mostrará el número de acompañamientos realizados a la población objetivo para contribuir a garantizar sus derechos	Mensual	Acompañamiento	57850	45%	280,000.00
Sistema para el Desarrollo Integral de la Familia Jalisco (DIF)	Protección de Niñas, Niños y Adolescentes	Acompañamientos realizados a niñas, niños y adolescentes, que contribuyen a garantizar sus derechos.	Total de Niñas, Niños y Adolescentes a quienes se les hizo un acompañamiento	Este indicador conjunta todos los servicios de las áreas de psicología, trabajo social y jurídico otorgados a Niñas, Niños y Adolescentes para contribuir a garantizar sus derechos.	Mensual	Persona	20300	104%	-

Cifras cierre septiembre preliminares a la cuenta pública

Nombre UR	Programa	Componente	Indicador	Descripción de indicador	Frecuencia medición	Unidad medida	Meta	% avance 3er. trimestre	Ejercido
Sistema para el Desarrollo Integral de la Familia Jalisco (DIF)	Protección de Niñas, Niños y Adolescentes	Capacitaciones y acciones otorgadas, que favorecen la restitución de los derechos de niñas, niños y adolescentes.	Total de capacitaciones y acciones otorgadas que favorecen la restitución de los derechos	Este indicador nos señala las capacitaciones otorgadas a la población objetivo para prevenir y restituir los derechos de Niñas, Niños y Adolescentes	Mensual	Capacitación	279	100%	6,120,956.50
Sistema para el Desarrollo Integral de la Familia Jalisco (DIF)	Protección de Niñas, Niños y Adolescentes	Capacitaciones y acciones otorgadas, que favorecen la restitución de los derechos de niñas, niños y adolescentes.	Total de personas capacitadas que favorecen la restitución de los derechos	Este indicador reporta las personas capacitadas que se otorga a la población que favorecen la restitución de los derechos de niñas, niños y adolescentes	Mensual	Persona	1275	120%	-
Sistema para el Desarrollo Integral de la Familia Jalisco (DIF)	Protección de Niñas, Niños y Adolescentes	Apoyos económicos entregados a instituciones y/o municipios, para el fortalecimiento de la atención de niñas y adolescentes.	Total de apoyos económicos entregados a instituciones y/o municipios	Este indicador representa el total de apoyos económicos entregados a instituciones y/o municipios para fortalecer la atención de niñas, niños y adolescentes.	Mensual	Apoyo	128	104%	36,140,823.50
Sistema para el Desarrollo Integral de la Familia Jalisco (DIF)	Protección de Niñas, Niños y Adolescentes	Apoyos económicos entregados a instituciones y/o municipios, para el fortalecimiento de la atención de niñas y adolescentes.	Total de instituciones y/o municipios a quienes se les entregó apoyos	Este indicador reporta las instituciones y/o municipios que fueron beneficiados con Apoyos Económicos para fortalecer la atención de niñas, niños y adolescentes.	Mensual	Institución	92	101%	-



# Desarrollo y Crecimiento Económico

---



## Eje Estratégico Tema Estratégico

### Temáticas:

- Desarrollo Rural
  - Industria, Comercio y Servicios
  - Energía
  - Turismo
  - Competencias y Capacidades del Capital Humano
  - Innovación, Ciencia y Tecnología
  - Financiamiento para el Desarrollo
-



## Eje: Desarrollo y Crecimiento Económico Desarrollo Rural

Cifras cierre septiembre preliminares a la cuenta pública

Nombre UR	Programa	Componente	Indicador	Descripción de indicador	Frecuencia medición	Unidad medida	Meta	% avance 3er. trimestre	Ejercido
Agencia Estatal de Salud, Inocuidad y Calidad Agroalimentaria en Jalisco	Programa Estatal de Salud, Inocuidad y Calidad Agroalimentaria	Acciones de revisión, organización y sistematización de expedientes realizadas	Total de acciones de revisión, organización y sistematización de expedientes realizadas	Mide el número de acciones de revisión, organización y sistematización de expedientes realizadas	Trimestral	Acción	45	100%	500,000,000
Agencia Estatal de Salud, Inocuidad y Calidad Agroalimentaria en Jalisco	Programa Estatal de Salud, Inocuidad y Calidad Agroalimentaria	Proyectos de salud, inocuidad e inocuidad agroalimentaria apoyados	Total de proyectos de salud, inocuidad y calidad agroalimentaria apoyados	Mide el número de proyectos de salud, inocuidad y calidad agroalimentaria apoyados	Trimestral	Proyecto	45	0%	-
Agencia Estatal de Salud, Inocuidad y Calidad Agroalimentaria en Jalisco	Salud e Inocuidad Agropecuaria, Acuicola y Pesquera	Gestiones administrativas realizadas como apoyo a las áreas sustantivas.	Total de gestiones administrativas realizadas a las áreas administrativas	Son las gestiones administrativas realizadas como apoyo a las áreas administrativas.	Trimestral	Gestión	1720	93%	26,767,124.13
Agencia Estatal de Salud, Inocuidad y Calidad Agroalimentaria en Jalisco	Salud e Inocuidad Agropecuaria, Acuicola y Pesquera	Cursos de capacitación en buenas prácticas pecuarias, agrícolas y de manufactura impartidos en el sector agroalimentario de Jalisco.	Total de cursos de capacitación en buenas prácticas de salud e inocuidad para productores agropecuarios impartidos	Mide el número de Cursos de capacitación en buenas prácticas de salud e inocuidad para productores agropecuarios impartidos	Trimestral	Curso	20	133%	1,156,649.82
Agencia Estatal de Salud, Inocuidad y Calidad Agroalimentaria en Jalisco	Salud e Inocuidad Agropecuaria, Acuicola y Pesquera	Acciones realizadas para el control y erradicación de plagas y enfermedades que afectan al sector agrícola, pecuario, acuicola y pesquero.	Total de acciones de control y erradicación de plagas y enfermedades.	Son las acciones para el control y erradicación de plagas y enfermedades	Trimestral	Acción	4	100%	29,117,599.37

Cifras cierre septiembre preliminares a la cuenta pública

Nombre UR	Programa	Componente	Indicador	Descripción de indicador	Frecuencia medición	Unidad medida	Meta	% avance 3er. trimestre	Ejercido
Agencia Estatal de Salud, Inocuidad y Calidad Agroalimentaria en Jalisco	Salud e Inocuidad Agropecuaria, Acuicola y Pesquera	Acciones realizadas para identificar áreas de oportunidad en rastro municipales en el proceso de obtención de la carne, así como, el seguimiento a través de la verificación, evaluación e inspección.	Total de acciones de seguimiento, verificación, evaluación e inspección.	Son el total de acciones de seguimiento, verificación, evaluación e inspección.	Trimestral	Acción	60	98%	2,405,099.70
Fideicomiso Alianza para el Campo en el Estado de Jalisco (FACEJ)	Desarrollo de Obras Hidrológicas en el Estado	Hectáreas de riego tecnificadas en distritos de riego.	Total de Obras de riego tecnificadas en Distritos de riego	Mide el número de obras de riego tecnificadas en distritos de riego	Trimestral	Obra	10	100%	13,118,436.00
Fideicomiso Alianza para el Campo en el Estado de Jalisco (FACEJ)	Desarrollo de Obras Hidrológicas en el Estado	Hectáreas de riego tecnificadas en las unidades de riego.	Total de Obras de riego tecnificadas en Unidades de riego	Mide el número de obras de riego tecnificado en unidades de riego	Trimestral	Obra	10	100%	15,692,000.00
Fideicomiso Alianza para el Campo en el Estado de Jalisco (FACEJ)	Programa de Concurrencia	Proyectos productivos o estratégicos agrícolas, pecuarios, de pesca y acuícolas, apoyados para el desarrollo productivo del campo	Total de proyectos productivos apoyados para el desarrollo productivo del campo	Mide el número de proyectos apoyados para el desarrollo productivo del campo	Trimestral	Proyecto	10	80%	-
Fideicomiso Alianza para el Campo en el Estado de Jalisco (FACEJ)	Programa de Concurrencia	Acciones para la prevención, control y erradicación de plagas y enfermedades fito-zoosanitarias implementadas	Total de acciones implementadas para la prevención, control y erradicación de plagas y enfermedades fito-zoosanitarias	Mide el número de acciones implementadas para la prevención, control y erradicación de plagas y enfermedades	Trimestral	Acción	12	100%	-
Fideicomiso Alianza para el Campo en el Estado de Jalisco (FACEJ)	Programa de proyectos especiales del FACEJ	Acciones de revisión, organización y sistematización de expedientes realizadas	Total de acciones de revisión, organización y sistematización de expedientes realizadas	Mide el número de acciones de revisión, organización y sistematización de expedientes realizadas	Trimestral	Acción	2	0%	100.00
Fideicomiso Alianza para el Campo en el Estado de Jalisco (FACEJ)	Programa de proyectos especiales del FACEJ	Apoyos económicos entregados para el mejoramiento genético de bovinos, ovinos y caprinos	Total de apoyos entregados para el mejoramiento genético en bovinos, ovinos y caprinos	Mide el número de apoyos entregados para el mejoramiento genético en bovinos, ovinos y caprinos	Cuatrimestral	Apoyo	150	100%	2,999,900.00

Nombre UR	Programa	Componente	Indicador	Descripción de indicador	Frecuencia medición	Unidad medida	Meta	% avance 3er. trimestre	Ejercido
Secretaría de Agricultura y Desarrollo Rural	Administración y Operación de Recursos de la Secretaría de Agricultura y Desarrollo Rural	Bienes muebles e inmuebles, servicios generales y sistemas informáticos proporcionados.	Total de servicios generales y sistemas informáticos atendidos	Mide el número de servicios generales y sistemas informáticos atendidos	Trimestral	Servicio	1800	100%	24,259,554.88
Secretaría de Agricultura y Desarrollo Rural	Administración y Operación de Recursos de la Secretaría de Agricultura y Desarrollo Rural	Capacitación otorgada a personal de la Secretaría de Desarrollo Rural.	Total de personas capacitadas	Mide el número de personas capacitadas de la Secretaría	Trimestral	Persona	323	102%	4,648,941.39
Secretaría de Agricultura y Desarrollo Rural	Administración y Operación de Recursos de la Secretaría de Agricultura y Desarrollo Rural	Presupuesto financiero ejecutado de manera eficaz y eficiente a través del control interno del gasto.	Total de reportes financieros emitidos	Mide el número de reportes financieros emitidos	Trimestral	Reporte	4	100%	12,791,143.56
Secretaría de Agricultura y Desarrollo Rural	Administración y Operación de Recursos de la Secretaría de Agricultura y Desarrollo Rural	Auditorías internas realizadas para la fiscalización de los recursos públicos y mejora de la gestión pública	Total de auditorías internas realizadas para la fiscalización de los recursos públicos y mejora de la gestión pública	Mide el número de auditorías internas realizadas para la fiscalización de los recursos públicos y mejora de la gestión pública	Trimestral	Auditoría	4	100%	902,128.92
Secretaría de Agricultura y Desarrollo Rural	Administración y Operación de Recursos de la Secretaría de Agricultura y Desarrollo Rural	Acciones para la gestión de proyectos estratégicos para el desarrollo rural	Total de acciones realizadas de proyectos estratégicos para el desarrollo rural	Mide el número de acciones de proyectos estratégicos para el desarrollo rural realizadas	Trimestral	Acción	30	100%	11,272,471.61
Secretaría de Agricultura y Desarrollo Rural	Administración y Operación de Recursos de la Secretaría de Agricultura y Desarrollo Rural	Planeación y seguimiento a programas realizada para medir el cumplimiento	Total de actualizaciones en sistemas de seguimiento	Mide el número de actualizaciones en sistemas de seguimiento	Trimestral	Actualización	8	100%	-
Secretaría de Agricultura y Desarrollo Rural	Desarrollo de capacidades productivas rurales	Supervisiones realizadas para la ejecución de proyectos del campo	Total de supervisiones realizadas para la ejecución de proyectos del campo	Mide el número de supervisiones realizadas para la ejecución de proyectos del campo	Trimestral	Supervisión	8	100%	3,659,333.65

Nombre UR	Programa	Componente	Indicador	Descripción de indicador	Frecuencia medición	Unidad medida	Meta	% avance 3er. trimestre	Ejercido
Secretaría de Agricultura y Desarrollo Rural	Desarrollo de capacidades productivas rurales	Proyectos recibidos para el desarrollo de capacidades productivas rurales	Total de Proyectos recibidos para el desarrollo de capacidades productivas rurales	Mide el número Proyectos recibidos para el desarrollo de capacidades productivas rurales	Trimestral	Proyecto	3500	84%	3,905,474.88
Secretaría de Agricultura y Desarrollo Rural	Desarrollo de capacidades productivas rurales	Proyectos de desarrollo rural apoyados para incrementar el bienestar de las personas	Total de Proyectos Productivos para incrementar el bienestar de las personas apoyados	Mide el número de proyectos productivos apoyados para incrementar el bienestar de las personas	Semestral	Proyecto	50	124%	25,428.34
Secretaría de Agricultura y Desarrollo Rural	Empedrados para la reactivación económica en los municipios	Acciones realizadas de revisión, organización y sistematización de expedientes	Total de acciones de revisión, organización y sistematización de expedientes realizadas	Mide el número de acciones de revisión, organización y sistematización de expedientes realizadas	Trimestral	Acción	3	100%	-
Secretaría de Agricultura y Desarrollo Rural	Empedrados para la reactivación económica en los municipios	Obras de empedrados en Municipios realizadas	Total de proyectos apoyados de empedrados a municipios	Mide el número de proyectos apoyados de empedrados a municipios	Trimestral	Proyecto	40	100%	38,128,882.00
Secretaría de Agricultura y Desarrollo Rural	Fomento a la producción agropecuaria y pesquera	Proyectos productivos para el fomento frutícola y hortícola apoyados	Total de proyectos productivos apoyados para el fomento frutícola, hortícola y ornamental	Mide el número de proyectos productivos apoyados para el fomento frutícola, hortícola y ornamental	Trimestral	Proyecto	1	100%	-
Secretaría de Agricultura y Desarrollo Rural	Fomento a la producción agropecuaria y pesquera	Proyectos recibidos para el fomento a la producción agropecuaria y pesquera	Total de proyectos recibidos para el fomento a la producción agropecuaria y pesquera	Mide el número de proyectos recibidos para el fomento a la producción agropecuaria y pesquera	Trimestral	Proyecto	10000	103%	34,032,784.54
Secretaría de Agricultura y Desarrollo Rural	Fomento a la producción agropecuaria y pesquera	Supervisiones realizadas para la ejecución de proyectos productivos rurales	Total de supervisiones realizadas para la ejecución de proyectos productivos rurales	Mide el número de supervisiones realizadas para la ejecución de proyectos productivos rurales	Trimestral	Supervisión	15	100%	3,041,034.20
Secretaría de Agricultura y Desarrollo Rural	Fortalecimiento de la Infraestructura Rural	Servicios de maquinaria atendidos para el funcionamiento adecuado de los equipos	Total de servicios de maquinaria del Programa A Toda Máquina atendidos para el funcionamiento adecuado de los equipos	Mide el número de servicios de maquinaria del Programa ATM atendidos para el funcionamiento adecuado de los equipos	Mensual	Servicio	50	100%	2,596,342.51

Nombre UR	Programa	Componente	Indicador	Descripción de indicador	Frecuencia medición	Unidad medida	Meta	% avance 3er. trimestre	Ejercido
Secretaría de Agricultura y Desarrollo Rural	Fortalecimiento de la Infraestructura Rural	Kilómetros de caminos rurales rehabilitados para el fortalecimiento del desarrollo del campo	Total de kilómetros de caminos rurales rehabilitados	Mide el número de kilómetros rurales rehabilitados	Trimestral	Kilómetro	12500	100%	1,211,546.83
Secretaría de Agricultura y Desarrollo Rural	Fortalecimiento de la Infraestructura Rural	Obras en Municipios con módulos de maquinaria realizada para el desarrollo de infraestructura rural	Total de obras rurales realizadas con programa módulos de maquinaria a Municipios	Mide el número de obras rurales realizadas con el Programa de Módulos de Maquinaria a Municipios	Trimestral	Obra	3000	127%	446,684,780.24
Secretaría de Agricultura y Desarrollo Rural	Fortalecimiento de la Infraestructura Rural	Obras para el desarrollo rural con Maquinaria SADER realizadas	Total de obras rurales realizadas con la Maquinaria SADER y/o Contratadas	Mide el número de obras rurales realizadas con maquinaria SADER y/o contratadas	Trimestral	Obra	450	103%	64,052,467.64
Secretaría de Agricultura y Desarrollo Rural	Innovación, comercialización, valor agregado y financiamiento	Acciones de inteligencia comercial realizadas para el posicionamiento de productos del campo	Total de acciones realizadas de inteligencia comercial	Este indicador mide el número de acciones realizadas de inteligencia comercial.	Trimestral	Proyecto	2	100%	446,788.39
Secretaría de Agricultura y Desarrollo Rural	Innovación, comercialización, valor agregado y financiamiento	Productores(as) apoyados(as) para participar en ferias, exposiciones y misiones comerciales	Total de productores apoyados para participar en ferias, exposiciones y misiones comerciales	Mide el número de productores apoyados para participar en ferias, exposiciones y misiones comerciales	Trimestral	Productor	20	85%	4,189,750.59
Secretaría de Agricultura y Desarrollo Rural	Programa de acción del campo para el cambio climático	Acciones de revisión, organización y sistematización de expedientes realizadas	Total de acciones realizadas de revisión, organización y sistematización de expedientes	Mide el número de acciones realizadas de revisión, organización y sistematización de expedientes	Trimestral	Acción	3	100%	600,000.00
Secretaría de Agricultura y Desarrollo Rural	Programa de acción del campo para el cambio climático	Proyectos productivos apoyados que favorezcan las acciones del cambio climático	Total de proyectos productivos apoyados que favorezcan las acciones del cambio climático	Mide el número de proyectos productivos apoyados que favorezcan las acciones del cambio climático	Trimestral	Proyecto	345	123%	13,773,178.00
Secretaría de Agricultura y Desarrollo Rural	Programa de acción del campo para el cambio climático	Apoyos económicos entregados para la adquisición de insumos biológicos, orgánicos y sustentables	Total de apoyos económicos entregados para la adquisición de insumos biológicos, orgánicos y sustentables	Mide el número de apoyos económicos entregados para la adquisición de insumos biológicos, orgánicos y sustentables	Trimestral	Apoyo	2000	125%	30,000,000.00

Cifras cierre septiembre preliminares a la cuenta pública

Nombre UR	Programa	Componente	Indicador	Descripción de indicador	Frecuencia medición	Unidad medida	Meta	% avance 3er. trimestre	Ejercido
Secretaría de Agricultura y Desarrollo Rural	Programa de Apoyo a Cooperativas de la Laguna de Cajititlán	Acciones de revisión, organización y sistematización de expedientes realizadas	Total de acciones de revisión, organización y sistematización de expedientes realizadas	Mide el número de acciones de revisión, organización y sistematización de expedientes realizadas	Trimestral	Acción	3	100%	300,000.00
Secretaría de Agricultura y Desarrollo Rural	Programa de Apoyo a Cooperativas de la Laguna de Cajititlán	Apoyos económicos para la manutención de los miembros de cooperativas entrenados	Total de apoyos económicos entregados para la manutención de los miembros de las cooperativas	Mide el número de apoyos económicos entregados para la manutención de los miembros de las cooperativas	Trimestral	Apoyo	192	100%	10,000,000.00
Secretaría de Agricultura y Desarrollo Rural	Programa de Apoyo a Cooperativas de la Laguna de Cajititlán	Proyecto sustentable apoyado para la recuperación de la Laguna de Cajititlán	Total de proyectos sustentables apoyados para la recuperación de la Laguna de Cajititlán	Son los proyectos sustentables apoyados para la recuperación de la Laguna de Cajititlán	Trimestral	Proyecto	1	100%	-
Secretaría de Agricultura y Desarrollo Rural	Programa de apoyo a jóvenes Herederos del Campo	Acciones realizadas de revisión, organización y sistematización de expedientes	Total de acciones de revisión, organización y sistematización de expedientes realizadas	Mide el número de acciones de revisión, organización y sistematización de expedientes realizadas	Trimestral	Acción	3	100%	200,000.00
Secretaría de Agricultura y Desarrollo Rural	Programa de apoyo a jóvenes Herederos del Campo	Proyectos productivos apoyados para jóvenes herederos del campo	Total de proyectos productivos apoyados para mejorar los ingresos de las personas vulnerables del campo	Mide el número de proyectos productivos apoyados para mejorar los ingresos de las personas vulnerables del campo	Trimestral	Proyecto	400	104%	-
Secretaría de Agricultura y Desarrollo Rural	Programa de Apoyo a Proyectos Estratégicos, Agropecuarios, Pesqueros y Acuicolas del Estado de Jalisco	Acciones de revisión, organización y sistematización de expedientes realizadas	Total de acciones realizadas de revisión, organización y sistematización de expedientes	Mide el número de acciones realizadas de revisión, organización y sistematización de expedientes	Trimestral	Acción	3	100%	400,000.00
Secretaría de Agricultura y Desarrollo Rural	Programa de Apoyo a Proyectos Estratégicos, Agropecuarios, Pesqueros y Acuicolas del Estado de Jalisco	Proyectos estratégicos agropecuarios, acuicolas y pesqueros apoyados	Total de proyectos estratégicos agropecuarios, acuicolas y pesqueros apoyados	Mide el número de proyectos estratégicos agropecuarios, acuicolas y pesqueros apoyados	Trimestral	Proyecto	120	109%	58,195,901.17

Nombre UR	Programa	Componente	Indicador	Descripción de indicador	Frecuencia medición	Unidad medida	Meta	% avance 3er. trimestre	Ejercido
Secretaría de Agricultura y Desarrollo Rural	Programa de Apoyo a Proyectos Estratégicos Agropecuarios, Pesqueros y Acuícolas del Estado de Jalisco	Proyectos apoyados para el desarrollo del sector lechero	Total de proyectos de desarrollo del sector lechero apoyados	Es el total de proyectos de desarrollo del sector lechero apoyados.	Trimestral	Proyecto	15	100%	-
Secretaría de Agricultura y Desarrollo Rural	Programa de Apoyo a Proyectos Estratégicos Agropecuarios, Pesqueros y Acuícolas del Estado de Jalisco	Proyectos apoyados para el desarrollo integral de la pesca y acuicultura	Total de proyectos de desarrollo integral de la pesca y acuicultura apoyados	Es el total de proyectos apoyados para el desarrollo de la pesca y acuicultura en la costa de Jalisco	Trimestral	Proyecto	2	100%	-
Secretaría de Agricultura y Desarrollo Rural	Programa de apoyo para el mejoramiento de rastrojos municipales	Acciones de revisión, organización y sistematización de expedientes realizadas	Total de acciones de revisión, organización y sistematización de expedientes	Mide las acciones de revisión, organización y sistematización de expedientes para el programa de apoyo para el mejoramiento de rastrojos municipales	Trimestral	Acción	2	100%	-
Secretaría de Agricultura y Desarrollo Rural	Programa de apoyo para el mejoramiento de rastrojos municipales	Proyectos apoyados para la adquisición de vehículos refrigerantes para rastrojos municipales	Total de apoyos entregados a municipios para la adquisición de vehículos refrigerantes	Mide el número de apoyos entregados a municipios para la adquisición de vehículos refrigerantes	Trimestral	Solicitud	6	117%	-
Secretaría de Agricultura y Desarrollo Rural	Programa de Aseguramiento Agrícola	Acciones realizadas de revisión, organización y sistematización de expedientes	Total de acciones realizadas de revisión, organización y sistematización de expedientes	Mide el número de acciones realizadas de revisión, organización y sistematización de expedientes	Trimestral	Acción	3	100%	100,000,000
Secretaría de Agricultura y Desarrollo Rural	Programa de Aseguramiento Agrícola	Apoyos económicos entregados a productores ocasionados por eventos catastróficos	Total de hectáreas agrícolas aseguradas	Mide el número de hectáreas agrícolas aseguradas	Trimestral	Hectárea	5300	100%	-
Secretaría de Agricultura y Desarrollo Rural	Programa de promoción y comercialización de productos del campo	Acciones realizadas de revisión, organización y sistematización de expedientes	Total de acciones realizadas de revisión, organización y sistematización de expedientes	Mide el número de acciones realizadas de revisión, organización y sistematización de expedientes	Trimestral	Acción	3	100%	30,000,000
Secretaría de Agricultura y Desarrollo Rural	Programa de promoción y comercialización de productos del campo	Apoyos económicos entregados a productores para la promoción y comercialización de productos del campo	Total de apoyos económicos entregados a productores para la promoción y comercialización de productos del campo	Mide el número de apoyos económicos entregados a productores para la promoción y comercialización de productos del campo	Trimestral	Apoyo	20	85%	2,969,327.74

Nombre UR	Programa	Componente	Indicador	Descripción de indicador	Frecuencia medición	Unidad medida	Meta	% avance 3er. trimestre	Ejercido
Secretaría de Agricultura y Desarrollo Rural	Programa Estatal para la mecanización de cultivo de Caña de Azúcar	Proyectos productivos apoyados para la cosecha de caña de azúcar	Total de proyectos productivos apoyados para la cosecha de caña de azúcar	Mide el número de proyectos productivos apoyados para la cosecha de caña de azúcar	Trimestral	Proyecto	14	100%	19,950,000.00
Secretaría de Agricultura y Desarrollo Rural	Programa Estatal para la mecanización de cultivo de Caña de Azúcar	Acciones realizadas de revisión, organización y sistematización de expedientes	Total de acciones de revisión, organización y sistematización de expedientes realizadas	Mide el número de acciones de revisión, organización y sistematización de expedientes realizadas	Trimestral	Acción	3	100%	50,000.00
Secretaría de Agricultura y Desarrollo Rural	Programa Estratégico de Remodelación y Equipamiento de Centros de Capacitación Ejidales	Acciones realizadas de revisión, organización y sistematización de expedientes	Total de acciones realizadas de revisión, organización y sistematización de expedientes	Mide el número de acciones realizadas de revisión, organización y sistematización de expedientes	Trimestral	Acción	3	100%	150,000.00
Secretaría de Agricultura y Desarrollo Rural	Programa Estratégico de Remodelación y Equipamiento de Centros de Capacitación Ejidales	Proyectos de infraestructura y equipamiento apoyados para centros de capacitación ejidal	Total de proyectos de infraestructura y equipamiento apoyados para centros de capacitación ejidal	Mide el número de Proyectos de infraestructura y equipamiento apoyados para centros de capacitación ejidal	Trimestral	Proyecto	60	103%	11,393,505.00
Secretaría de Agricultura y Desarrollo Rural	Programa Integral de Capacitación y Extensivismo Rural	Acciones de revisión, organización y sistematización de expedientes realizadas	Total de acciones de revisión, organización y sistematización de expedientes realizadas	Mide el número de acciones de revisión, organización y sistematización de expedientes realizadas	Trimestral	Acción	3	100%	300,000.00
Secretaría de Agricultura y Desarrollo Rural	Programa Integral de Capacitación y Extensivismo Rural	Capacitación a los productores realizada para el desarrollo de capacidades productivas	Total de productores capacitados para el desarrollo de capacidades productivas	Mide el número de productores capacitados para el desarrollo de capacidades productivas	Trimestral	Productor	7500	103%	19,639,227.51
Secretaría de Agricultura y Desarrollo Rural	Programa para el fomento a la producción y tecnificación del campo de Jalisco	Acciones de revisión, organización y sistematización de expedientes realizadas	Total de acciones de revisión, organización y sistematización de expedientes	Mide el número de acciones de revisión, organización y sistematización de expedientes	Trimestral	Acción	3	100%	600,000.00



Nombre UR	Programa	Componente	Indicador	Descripción de indicador	Frecuencia medición	Unidad medida	Meta	% avance 3er. trimestre	Ejercido
Secretaría de Agricultura y Desarrollo Rural	Programa para el fomento a la producción y tecnificación del campo de Jalisco	Apoyos económicos entregados para la adquisición de maquinaria agrícola	Total de apoyos económicos entregados para la adquisición de maquinaria agrícola	Mide el número de apoyos económicos entregados para la adquisición de maquinaria agrícola	Trimestral	Apoyo	200	129%	25,112,538.43
Secretaría de Agricultura y Desarrollo Rural	Programa para el fomento a la producción y tecnificación del campo de Jalisco	Proyectos de infraestructura y equipamiento acuícolas y pesqueros apoyados	Total de proyectos apoyados para el fortalecimiento acuícola y pesqueros	Mide el número de proyectos apoyados para el fortalecimiento acuícola y pesquero	Trimestral	Proyecto	100	106%	4,604,387.74
Secretaría de Agricultura y Desarrollo Rural	Programa para el fomento a la producción y tecnificación del campo de Jalisco	Proyectos productivos apoyados para el fomento porcícola	Total de proyectos productivos apoyados para el fomento porcícola	Mide el número de proyectos productivos apoyados para el fomento porcícola	Trimestral	Proyecto	50	88%	-
Secretaría de Agricultura y Desarrollo Rural	Programa para el fomento a la producción y tecnificación del campo de Jalisco	Proyectos productivos apoyados para el fomento pecuario	Total de proyectos productivos apoyados para el fomento pecuario	Mide el número de proyectos productivos apoyados para el fomento pecuario	Trimestral	Proyecto	250	87%	-
Secretaría de Agricultura y Desarrollo Rural	Programa para el fomento a la producción y tecnificación del campo de Jalisco	Proyectos de infraestructura y equipamiento apoyados para el fomento avícola	Total de proyectos productivos apoyados para el fomento avícola	Mide el número de proyectos productivos apoyados para el fomento avícola	Trimestral	Proyecto	70	110%	6,665,289.60
Secretaría de Agricultura y Desarrollo Rural	Programa para el fomento a la producción y tecnificación del campo de Jalisco	Proyectos productivos apoyados para el fomento frutícola y hortícola	Total de proyectos productivos apoyados para el fomento frutícola y hortícola	Mide el número de proyectos productivos apoyados para el fomento frutícola y hortícola	Trimestral	Proyecto	80	90%	-
Secretaría de Agricultura y Desarrollo Rural	Sustentabilidad y saneamiento de cuerpos de agua	Acciones de revisión, organización y sistematización de expedientes realizadas	Total de acciones realizadas para el Saneamiento del Río Santiago	Mide el número de acciones realizadas para el Saneamiento del Río Santiago	Trimestral	Acción	5	100%	59,447.17

Cifras cierre septiembre preliminares a la cuenta pública

Nombre UR	Programa	Componente	Indicador	Descripción de indicador	Frecuencia medición	Unidad medida	Meta	% avance ser. trimestre	Ejercido
Secretaría de Agricultura y Desarrollo Rural	Sustentabilidad y saneamiento de cuerpos de agua	Proyectos estratégicos para el desarrollo sustentable implementados	Total de proyectos recibidos para la sustentabilidad y el saneamiento de cuerpos de agua	Mide el número de proyectos recibidos para la sustentabilidad y el saneamiento de cuerpos de agua	Trimestral	Proyecto	1000	119%	15,329.60
Secretaría de Agricultura y Desarrollo Rural	Vinculación Institucional para el Desarrollo Productivo	Estudios diversos de interés estatal, realizados.	Total de estudios realizados de interés estatal	Mide el número de estudios realizados de interés estatal	Trimestral	Estudio	3	100%	2,209,494.21
Secretaría de Agricultura y Desarrollo Rural	Vinculación Institucional para el Desarrollo Productivo	Proyectos productivos apoyados para el desarrollo regional	Total de proyectos productivos apoyados para el desarrollo regional	Mide el número de proyectos productivos apoyados para el desarrollo regional	Trimestral	Proyecto	2	100%	7,053.28

## Eje: Desarrollo y Crecimiento Económico Industria, Comercio y Servicios

Cifras cierre septiembre preliminares a la cuenta pública

Nombre UR	Programa	Componente	Indicador	Descripción de indicador	Frecuencia medición	Unidad medida	Meta	% avance 3er. trimestre	Ejercido
Agencia de Coinversión para el Desarrollo Sostenible de Jalisco (COINVIERTE)	Gestión de Proyectos Regionales y Estratégicos	Planes y proyectos estratégicos ejecutados encaminados al fomento económico, social y ambiental de impacto metropolitano y regional.	Total de planes y proyectos ejecutados	Planes y proyectos estratégicos ejecutados encaminados al fomento económico, social y ambiental de impacto metropolitano y regional.	Semestral	Reporte	2	100%	-
Agencia de Coinversión para el Desarrollo Sostenible de Jalisco (COINVIERTE)	Gestión de Proyectos Regionales y Estratégicos	Recursos administrados para la ejecución de los planes y proyectos estratégicos	Total de recursos administrados	Mide la cantidad de recursos económicos que fueron administrados en la ejecución de planes y proyectos estratégicos de COINVIERTE.	Semestral	Reporte	2	100%	-
Agencia Estatal de Entrenimiento de Jalisco	Apoyos a la Industria Cinematográfica, Audiovisual y Fotográfica	Producciones apoyadas con locaciones para el desarrollo de proyectos	Total de producciones	Este indicador mide las producciones filmáticas, audiovisuales o fotográficas apoyadas con permisos y autorizaciones para locaciones	Semestral	Producción	205	120%	3,358,624.96
Agencia Estatal de Entrenimiento de Jalisco	Apoyos a la Industria Cinematográfica, Audiovisual y Fotográfica	Proyectos cinematográficos apoyados para producción, postproducción y guión	Total de proyectos apoyados	Este indicador mide los proyectos cinematográficos apoyados para su producción, postproducción y/o guión	Semestral	Proyecto	16	0%	12,000,000.00
Agencia Estatal de Entrenimiento de Jalisco	Apoyos a la Industria Cinematográfica, Audiovisual y Fotográfica	Apoyos otorgados a inversionistas de la industria filmática y audiovisual en Jalisco	Total de apoyos otorgados a los inversionistas	Describe la cantidad de solicitantes aprobados y apoyados mediante el programa	Semestral	Apoyo	30	0%	-
Agencia Estatal de Entrenimiento de Jalisco	Apoyos a la Industria Cinematográfica, Audiovisual y Fotográfica	Acciones de operación realizadas para el desarrollo de la industria filmática de Jalisco	Total de acciones de operación realizadas	Describe las acciones de operación que se realizan para la correcta ejecución y difusión del programa	Semestral	Acción	53	112%	-

Cifras cierre septiembre preliminares a la cuenta pública

Nombre UR	Programa	Componente	Indicador	Descripción de indicador	Frecuencia medición	Unidad medida	Meta	% avance 3er. trimestre	Ejercicio
Secretaría de Desarrollo Económico	Desarrollo Empresarial Artesanías	Recurso económico utilizado para gastos del programa	Total de recursos gastados para la operación del programa.	Describe el monto utilizado en gastos operativos del programa	Trimestral	Pesos	41386	82%	-
Secretaría de Desarrollo Económico	Desarrollo Empresarial Artesanías	Apoyos otorgados para artesanos para mejorar la competitividad fortaleciendo sus capacidades productivas, técnicas, tecnológicas y comerciales.	Total de apoyos para fortalecer el encadenamiento productivo	Describe el monto de recurso aprobado para apoyar el encadenamiento productivo de los artesanos de Jalisco registrados en el Padrón del Censo Artesanal de la Dirección General de Fomento Artesanal	Semestral	Apoyo	28	100%	1,399,923,64
Secretaría de Desarrollo Económico	Desarrollo Empresarial Artesanías	Apoyos otorgados para la mejora de la productividad y profesionalización de los artesanos del estado de Jalisco	Total de apoyos para la profesionalización	Describe los proyectos aprobados para la profesionalización de los artesanos registrados en el Padrón del Censo Artesanal de la Dirección General de Fomento Artesanal	Trimestral	Apoyo	16	100%	665,023,70
Secretaría de Desarrollo Económico	Desarrollo Empresarial Comercio interno	Recurso económico utilizado para gastos del programa	Total de recursos gastados para la operación del programa.	Describe el monto utilizado en gastos operativos del programa	Trimestral	Pesos	246809,8	83%	17,267,00
Secretaría de Desarrollo Económico	Desarrollo Empresarial Comercio interno	Apoyos económicos otorgados para fortalecer la productividad de las micros y pequeñas empresas a fin de que mejoren sus capacidades productivas y se incorporen al mercado local y nacional	Total de proyectos aprobados para micros y pequeñas empresas del sector comercio y servicios	Apoyos otorgados para micros y pequeñas empresas del sector comercio y servicios para que estas logren mejorar sus niveles de competitividad	Trimestral	Proyecto	189	95%	12,248,599,49
Secretaría de Desarrollo Económico	Desarrollo Empresarial Comercio interno	Apoyos otorgados para fortalecer los productos y servicios de las micros y pequeñas empresas del Estado de Jalisco	Total de apoyos para el sector comercio y servicios del Estado de Jalisco.	Describe el monto de proyectos aprobado para el sector comercio y servicios que contribuyan al fortalecimiento de las MYPES de los productos y servicios.	Anual	Proyecto	0	100%	-

Nombre UR	Programa	Componente	Indicador	Descripción de indicador	Frecuencia medición	Unidad medida	Meta	% avance 3er. trimestre	Ejercido
Secretaría de Desarrollo Económico	Emprendimiento y Desarrollo Empresarial	Recurso económico utilizado para gastos del programa	Total de recursos gastados para la operación del programa	Describe el monto utilizado en gastos operativos del programa	Trimestral	Pesos	244770.59	93%	150,000.00
Secretaría de Desarrollo Económico	Emprendimiento y Desarrollo Empresarial	Apoyos económicos otorgados a personas físicas y jurídicas, para emprendimiento, micro y pequeña empresa, con la finalidad de incrementar su competitividad, así como el encadenamiento productivo y el desarrollo de proveedores	Total de apoyos otorgados	Acciones para incrementar la competitividad y fortalecer la operación del Ecosistema del Emprendedor y las micro y pequeñas empresas del estado de Jalisco.	Semestral	Apoyo	100	101%	12,200,159.52
Secretaría de Desarrollo Económico	Emprendimiento y Desarrollo Empresarial	Apoyos otorgados a las micros y pequeñas empresas del estado de Jalisco	Total de apoyos otorgados a las micro y pequeñas empresas del estado de Jalisco	Acciones para incrementar la competitividad y fortalecer la operación de las micro y pequeñas empresas del estado de Jalisco con el fin de aumentar su competitividad y productividad	Anual	Proyecto	0	100%	-
Secretaría de Desarrollo Económico	Jalisco Atrae	Apoyos económicos otorgados a personas jurídicas, para fomentar la inversión en el Estado, fomentar la generación de empleos formales, Incentivar la conservación de empleos formales, incrementar los empleos de calidad	Total de empresas que consolidaron su proyecto de inversión en el Estado de Jalisco y que se beneficiaron con incentivo del programa Jalisco Atrae	Empresas que decidieron establecer su proyecto de inversión en el Estado	Semestral	Empresa	6	100%	25,500,000.00
Secretaría de Desarrollo Económico	Jalisco Atrae	Atracción de inversiones incrementada mediante incentivos para empresas	Total de empresas que consolidan un proyecto de inversión en Jalisco	Empresas con proyectos de inversión de alto impacto que presenten una petición de incentivo y cuenten con un cálculo de incentivo	Anual	Empresa	0	100%	-

Nombre UR	Programa	Componente	Indicador	Descripción de indicador	Frecuencia medición	Unidad medida	Meta	% avance 3er. trimestre	Ejercicio
Secretaría de Desarrollo Económico	Jalisco Atrae	Atracción de inversiones incrementada mediante incentivos (Gastos de Operación)	Total de recursos gastados para la operación del programa	Describe el monto utilizado en gastos operativos del programa	Trimestral	Pesos	52941176	100%	-
Secretaría de Desarrollo Económico	Jalisco Crece Artesanías	Recurso económico utilizado para gastos del programa	Total de recursos gastados para la operación del programa	Describe el monto utilizado en gastos operativos del programa	Trimestral	Pesos	98039	97%	-
Secretaría de Desarrollo Económico	Jalisco Crece Artesanías	Apoyos otorgados para proyectos de salvaguarda del sector artesanal	Total de apoyos otorgados para proyectos de salvaguarda del sector artesanal	Describe el número total de apoyos otorgados para proyectos de salvaguarda del sector artesanal	Semestral	Apoyo	1	100%	-
Secretaría de Desarrollo Económico	Jalisco Crece Artesanías	Apoyos otorgados para proyectos de alto impacto que integren a las micros y pequeñas empresas artesanales a cadenas de valor	Total de apoyos otorgados para proyectos de alto impacto que integren a las micros y pequeñas empresas artesanales a cadenas de valor	Describe el monto de apoyos otorgados para la profesionalización de los artesanos del Estado de Jalisco, mediante su fortalecimiento, vinculación y la mejora de herramientas que les ayuden a incrementar su competitividad y a la preservando de las técnicas artesanales.	Semestral	Apoyo	8	100%	2,737,021.80
Secretaría de Desarrollo Económico	Jalisco Crece Cadenas de Proveeduría	Recurso económico utilizado para gastos del programa	Total de recursos gastados para la operación del programa	Describe el monto utilizado en gastos operativos del programa	Trimestral	Pesos	60520725	99%	575,264.76
Secretaría de Desarrollo Económico	Jalisco Crece Cadenas de Proveeduría	Apoyos económicos otorgados a personas físicas y jurídicas con giro industrial, con la finalidad de incrementar su competitividad, así como el encadenamiento productivo y el desarrollo de proveedores	Total de apoyos económicos otorgados	Acciones de apoyo para aumentar la competitividad y productividad a fin de incluirlos en la cadena de proveeduría del Estado de Jalisco	Semestral	Apoyo	30	123%	30,057,309.27

Nombre UR	Programa	Componente	Indicador	Descripción de indicador	Frecuencia medición	Unidad medida	Meta	% avance 3er. trimestre	Ejercicio
Secretaría de Desarrollo Económico	Jalisco Crece Cadenas de Proveeduría	Apoyos económicos otorgados a Asociaciones Civiles, Organismos y Cámaras Empresariales relacionados con el sector industrial	Total de apoyos económicos otorgados	Acciones de manera sostenible para aumentar la competitividad y productividad a fin de incluirlos en la cadena de proveeduría.	Anual	Apoyo	0	100%	-
Secretaría de Desarrollo Económico	Jalisco Crece Comercio Exterior	Recurso económico utilizado para gastos del programa	Total de recursos gastados para la operación del programa	Describe el monto utilizado en gastos operativos del programa	Trimestral	Informe	441555	100%	-
Secretaría de Desarrollo Económico	Jalisco Crece Comercio Exterior	Apoyos otorgados a unidades económicas para la promoción internacional de productos y/o servicios de Jalisco.	Total de proyectos apoyados para la promoción internacional de productos y/o servicios de Jalisco	Describe el total de proyectos aprobados para promover y facilitar el aprovechamiento y la participación de empresas en mercados internacionales	Semestral	Proyecto	12	100%	16,040,000.00
Secretaría de Desarrollo Económico	Jalisco Crece Comercio Exterior	Apoyos otorgados a unidades económicas para la competitividad internacional	Total de proyectos apoyados para la competitividad internacional	Describe el número de proyectos aprobados para la competitividad internacional.	Semestral	Proyecto	15	93%	5,494,143.47
Secretaría de Desarrollo Económico	Jalisco Crece Comercio Exterior	Apoyos otorgados a las unidades económicas para el Galardón Jalisco a la Exportación	Total de proyectos apoyados a las unidades económicas para el Galardón Jalisco a la Exportación	Premiar e incentivar a las unidades económica y reconocerlas por su labor en mercados internacionales.	Anual	Proyecto	1	0%	500,000.00
Secretaría de Desarrollo Económico	Jalisco Crece Comercio Interno	Recurso económico utilizado para gastos del programa	Total de recursos gastados para la operación del programa	Describe el monto utilizado en gastos operativos del programa	Semestral	Pesos	249078	100%	17,267.00
Secretaría de Desarrollo Económico	Jalisco Crece Comercio Interno	Apoyos otorgados a Municipios, Organismos Públicos Descentralizados, Asociaciones Civiles, Sociedades Civiles, Cámaras Empresariales para adecuaciónes, infraestructura y equipamiento	Total de proyectos para Municipios, Organismos Públicos Descentralizados, Personas Físicas y Jurídicas o Morales	Apoyos otorgados a Municipios, Organismos Públicos Descentralizados, Asociaciones Civiles, Sociedades Civiles, Cámaras Empresariales y Cúpulas Empresariales	Anual	Proyecto	0	100%	-

Nombre UR	Programa	Componente	Indicador	Descripción de indicador	Frecuencia medición	Unidad medida	Meta	% avance 3er. trimestre	Ejercicio
Secretaría de Desarrollo Económico	Jalisco Crece Comercio Interno	Apoyos otorgados para promover productos o servicios como exposiciones, ferias, infraestructura productiva, maquinaria y equipo, promoción y generación de demanda a Municipios, OPD'S, A.C, S.C. y Cámaras Empresariales	Total de proyectos aprobados para Municipios, Organismos Públicos Descentralizados, Personas Físicas y Jurídicas o Morales para promover productos o servicios	Proyectos aprobados a los Municipios, Organismos Públicos Descentralizados, Asociaciones Civiles, Cámaras empresariales y Cúpulas empresariales, para promover productos o servicios en exposiciones, ferias y eventos similares así como: Adecuaciones de infraestructura productiva, Compra de Maquinaria y equipo, pago de servicios, asesorías, capacitaciones, promoción y generación de demanda.	Trimestral	Proyecto	6	100%	-
Secretaría de Desarrollo Económico	Proyectos estratégicos y transversales para el Desarrollo Económico	Recurso económico utilizado para gastos del programa	Total de recursos gastados para la operación del programa	Describe el monto utilizado en gastos operativos del programa	Trimestral	Pesos	328065	100%	150,000.00
Secretaría de Desarrollo Económico	Proyectos estratégicos y transversales para el Desarrollo Económico	Apoyos económicos otorgados a personas físicas y jurídicas para fomentar el desarrollo económico y potenciar la inversión, promover el desarrollo de la industria de alta tecnología	Total de apoyos económicos para proyectos	Apoyos económicos de toda índole para personas físicas y jurídicas con la finalidad de fomentar el desarrollo económico y potenciar la inversión, promover el desarrollo de la industria de alta tecnología.	Semestral	Apoyo	3	100%	-
Secretaría de Desarrollo Económico	Proyectos estratégicos y transversales para el Desarrollo Económico	Apoyos económicos otorgados para la obtención de información estratégica para generar política pública económica	Total de apoyos económicos para la obtención de información	Estudios que generen información estratégica para la toma de decisiones y la generación de política pública económica para el estado de Jalisco.	Anual	Proyecto	0	100%	-



## Eje: Desarrollo y Crecimiento Económico Energía

Cifras cierre septiembre preliminares a la cuenta pública

Nombre UR	Programa	Componente	Indicador	Descripción de indicador	Frecuencia medición	Unidad medida	Meta	% avance 3er. trimestre	Ejercido
Agencia de Energía del Estado de Jalisco	Desarrollo y ejecución de la política y estrategia energética del Estado	Acciones realizadas que generan inversión y ahorro económico en el sector energético	Monto de Inversión en generación	Calificar oportunidades de inversión en proyectos energéticos.	Semestral	Millones de pesos	1467	100%	460,300.00
Agencia de Energía del Estado de Jalisco	Desarrollo y ejecución de la política y estrategia energética del Estado	Acciones realizadas en materia de seguridad energética.	Porcentaje de Generación con respecto al consumo base en el Estado	Calcula el porcentaje de energía eléctrica que es consumido contra la energía eléctrica generada en el Estado, sin importar el tipo de tecnología, no incluyen permisos de generación para auto consumo.	Semestral	Porcentaje	0.74	100%	1,374,999.54
Agencia de Energía del Estado de Jalisco	Desarrollo y ejecución de la política y estrategia energética del Estado	Acciones realizadas en materia de ahorro y eficiencia energética.	Total de Kilowatts-hora (kWh) dejados de consumir del Sistema Eléctrico Nacional (SEN)	Kilowatts-hora (kWh), dejados de consumir del Sistema Eléctrico Nacional SEN.	Semestral	Otro	1425225.9	100%	6,379,283.04
Agencia de Energía del Estado de Jalisco	Desarrollo y ejecución de la política y estrategia energética del Estado	Acciones realizadas que promueven el aprovechamiento de energías renovables y la eficiencia energética.	Ton de CO2e dejado de emitir al ambiente	Toneladas de CO2e equivalentes provenientes de la generación de energía eléctrica, dejadas de emitir al medio, derivado de la implementación de tecnologías de generación que no emiten CO2 en su operación.	Semestral	Mt de CO2	0.72	100%	750,000.00

# Eje: Desarrollo y Crecimiento Económico

## Turismo

Cifras cierre septiembre preliminares a la cuenta pública

Unidad Responsable	Programa Presupuestario	Componente	Indicador	Descripción de indicador	Frecuencia medición	Unidad medida	Meta	% avance 3er. trimestre	Ejercido
Agencia Estatal de Entrenimiento de Jalisco	Promoción a los eventos de entretenimiento al interior del estado de Jalisco	Fiestas de Octubre realizado para dotar de un medio de sana recreación, esparcimiento y estímulo a la cultura	Total de eventos de entretenimiento en el Estado	Este indicador muestra los eventos realizados en el marco de las Fiestas de Octubre edición 2023.	Trimestral	Evento	3	100%	9,650,000.00
Agencia Estatal de Entrenimiento de Jalisco	Promoción a los eventos de entretenimiento al interior del estado de Jalisco	Evento cultural organizado en el marco del Aniversario del Grito de Independencia para las Jaliscienses	Total de eventos culturales en el Estado	Este indicador muestra los eventos realizados en el marco del Grito de Independencia 2023	Anual	Evento	1	100%	12,600,000.00
Agencia Estatal de Entrenimiento de Jalisco	Promoción a los eventos de entretenimiento al interior del estado de Jalisco	Diversos eventos generados	Total de eventos ejecutados	Este indicador muestra los eventos generados	Trimestral	Evento	4	67%	25,000,000.00
Secretaría de Turismo	Acciones para el fomento del Turismo de Playa en Jalisco	Apoyos otorgados para la implementación de acciones para el modelo de conectividad marítima.	Total de municipios apoyados para la implementación de acciones para el modelo de conectividad marítima.	Municipios con destinos turísticos de playa, apoyados con acciones para el modelo de conectividad marítima.	Semestral	Municipio	4	100%	-
Secretaría de Turismo	Acciones para el fomento del Turismo de Playa en Jalisco	Acciones implementadas para la mejora de ordenamiento e imagen urbana de los municipios con destinos turísticos de playa	Total de municipios apoyados con acciones para la mejora de ordenamiento e imagen urbana	Municipios apoyados para el mejoramiento de imagen urbana, ordenamiento vial y/o señalética con turismo de playa en el estado de Jalisco	Semestral	Municipio	4	100%	-
Secretaría de Turismo	Acciones para el fomento del Turismo de Playa en Jalisco	Acciones de operación ejecutadas para el desarrollo del turismo de playa en Jalisco	Total de acciones de operación ejecutadas para el desarrollo del programa	Acciones de operación implementadas para el ejecución del programa público el cual abona el desarrollo del turismo de playa en Jalisco	Trimestral	Acción	8	100%	-

Unidad Responsable	Programa Presupuestario	Componente	Indicador	Descripción de Indicador	Frecuencia medición	Unidad medida	Meta	% avance 3er. trimestre	Ejercido
Secretaría de Turismo	Conducción de la Política Turística Estatal	Sistema de Inteligencia Turística implementado para la toma de decisiones estratégicas	Total de herramientas de medición generadas para la evaluación de programas y proyectos a través del sistema de información turística	Procesos de indicadores elaborados por tableros de medición para la evaluación de programas y proyectos para la toma de decisiones estratégicas en el Turismo	Semestral	Proceso	10	100%	12,401,236.08
Secretaría de Turismo	Conducción de la Política Turística Estatal	Acciones de fomento realizadas a las inversiones turísticas, de promoción y difusión de los destinos turísticos de Jalisco	Total de acciones de Fomento a la inversión turística, de Promoción y Difusión de los destinos Turísticos de Jalisco realizadas.	Acciones de fomento a la inversión turística, de promoción y difusión de los destinos turísticos de Jalisco	Trimestral	Acción	37	103%	8,217,303.94
Secretaría de Turismo	Conducción de la Política Turística Estatal	Solicitudes de transparencia y rendición de cuentas atendidas.	Total de solicitudes de transparencia y rendición de cuentas atendidas.	Solicitudes de transparencia y rendición de cuentas atendida	Trimestral	Solicitud	200	95%	39,666,67.57
Secretaría de Turismo	Conducción de la Política Turística Estatal	Prestadores de servicios turísticos orientados en el trámite Registro Nacional de Turismo	Total de acciones realizadas a Prestadores de servicios turísticos para alinearlos a la normativa	Se realizan diferentes acciones para asesorar y verificar a los prestadores de servicios turísticos para alinearlos a la normativa	Trimestral	Acción	425	92%	4,121,991.09
Secretaría de Turismo	Conducción de la Política Turística Estatal	Reportes realizados del Programa Anual de Trabajo para el control interno	Total de reportes realizados por el Órgano Interno de Control	Reportes realizados del programa Anual de Trabajo para Control Interno	Trimestral	Reportaje	1	0%	90,065.40
Secretaría de Turismo	Planeación y Desarrollo de Producto	Talleres otorgados para diversificar la oferta turística en el estado de Jalisco.	Total de talleres otorgados para diversificar la oferta turística en el estado de Jalisco.	Talleres de Diversificación de Productos Turísticos en el estado, implementados.	Trimestral	Taller	5	80%	1,012,045.66

Unidad Responsable	Programa Presupuestario	Componente	Indicador	Descripción de indicador	Frecuencia medición	Unidad medida	Meta	% avance 3er. trimestre	Ejercido
Secretaría de Turismo	Planeación y Desarrollo de Producto	Asesorías realizadas a los municipios para la innovación y diversificación de la oferta de productos Turísticos en los municipios del Estado	Total de asesorías para la innovación y diversificación de la oferta de productos Turísticos en los municipios del Estado.	La Dirección de Planeación y Desarrollo de Producto Turístico gestiona y controla la elaboración de instrumentos de planeación y evaluación para desarrollo y mantenimiento de los diferentes destinos turísticos y Pueblos Mágicos del Estado, en colaboración con los Ayuntamientos y prestadores de servicios turísticos de las regiones al interior del Estado. Dichas acciones fomentan el desarrollo formal y estratégico para el	Trimestral	Asesoría	20	113%	907,824.96
Secretaría de Turismo	Profesionalización de servicios turísticos	Capacitación otorgada a prestadores de servicios turísticos y personal de primer contacto con el turista.	Total de capacitación otorgada a prestadores de servicios turísticos y personal de primer contacto con el turista.	Componente que se refiere a la coordinada impartición y actualización de cursos de calidad en el servicio a prestadores de servicios y servidores públicos para enriquecer precisamente la calidad de nuestra oferta turística de los destinos del interior y hacer un Estado más competitivo en términos de calidad turística.	Trimestral	Prestador de servicios	3500	75%	1,000,811.55

Unidad Responsable	Programa Presupuestario	Componente	Indicador	Descripción de Indicador	Frecuencia medición	Unidad medida	Meta	% avance 3er. trimestre	Ejercido
Secretaría de Turismo	Profesionalización de servicios turísticos	Establecimientos certificados con Distintivos de Calidad Turística apoyados, con asesorías para profesionalización de sus servicios	Total de establecimientos certificados con Distintivos de Calidad Turística apoyados.	Son distintivos y certificados oficiales en México para identificar a aquellos prestadores de servicios turísticos que cumplen los requisitos de calidad necesarios para satisfacer a los visitantes garantizando alta calidad en la oferta turística que permita a Jalisco ser un destino competitivo para todos los mercados.	Trimestral	Establecimiento	170	87%	138,796.11
Secretaría de Turismo	Programa de Apoyo y Difusión de las Rutas Turísticas	Apoyos entregados para la elaboración de diagnósticos territoriales para municipios que formen parte de rutas turísticas prioritarias de Jalisco	Total de municipios apoyados para la realización diagnósticos territoriales para el desarrollo de rutas turísticas.	Municipios apoyados con el fin de ofrecer con mejor equipamiento turístico	Semestral	Municipio	30	80%	4,308,535.53
Secretaría de Turismo	Programa de Apoyo y Difusión de las Rutas Turísticas	Acciones implementadas para la mejora de ordenamiento e imagen urbana de los municipios que pertenecen a rutas turísticas prioritarias del Estado de Jalisco	Total de acciones implementadas para la mejora de ordenamiento e imagen urbana que abonen al desarrollo de Rutas Turísticas prioritarias del Estado de Jalisco	Acciones realizadas para la mejora de ordenamiento, señalética e imagen urbana que abonen al desarrollo de Rutas Turísticas prioritarias del Estado de Jalisco	Semestral	Acción	25	83%	13,346,508.01
Secretaría de Turismo	Programa de Apoyo y Difusión de las Rutas Turísticas	Acciones realizadas para el fortalecimiento de la plataforma digital para impulso y posicionamiento de las rutas de Jalisco.	Total de acciones para el fortalecimiento de la plataforma digital que ayuden a impulsar y posicionamiento de las rutas de Jalisco.	Proyecto que abona al desarrollo, impulso y posicionamiento de las Rutas Turísticas del estado de Jalisco	Semestral	Acción	5	100%	-

Unidad Responsable	Programa Presupuestario	Componente	Indicador	Descripción de indicador	Frecuencia medición	Unidad medida	Meta	% avance 3er. trimestre	Ejercido
Secretaría de Turismo	Programa de Apoyo y Difusión de las Rutas Turísticas	Acciones de operación ejecutadas para el desarrollo de Rutas Turísticas de Jalisco	Total de acciones de operación para el desarrollo del programa	Acciones de operación implementadas para el programa público el cual abona el desarrollo de Rutas Turísticas de Jalisco	Semestral	Acción	30	100%	-
Secretaría de Turismo	Programa para apoyo e impulso a Pueblos Mágicos	Acciones implementadas derivadas de los diagnósticos territoriales de municipios con nombramiento de Pueblo Mágico.	Total de acciones implementadas para la mejora urbana y movilidad en los Pueblos Mágicos de Jalisco	Acciones realizadas en los municipios de Pueblos Mágicos para la mejora de imagen y movilidad urbana como resultado de los diagnósticos territoriales	Semestral	Acción	9	125%	8,425,667.04
Secretaría de Turismo	Programa para apoyo e impulso a Pueblos Mágicos	Acciones de desarrollo generadas para la permanencia del nombramiento de pueblos mágicos	Total de acciones de desarrollo generadas para la permanencia del nombramiento de pueblos mágicos	Acciones realizadas para la permanencia del nombramiento de pueblos mágicos.	Anual	Acción	0	100%	-
Secretaría de Turismo	Programa para apoyo e impulso a Pueblos Mágicos	Acciones implementadas para la mejora de ordenamiento e imagen urbana de los municipios con nombramiento de Pueblo Mágico del Estado de Jalisco	Total de municipios apoyados con acciones para la mejora de ordenamiento e imagen urbana que abonen al desarrollo de los Pueblos Mágicos del Estado de Jalisco	Total de municipios apoyados con acciones para la mejora de ordenamiento e imagen urbana que abonen al desarrollo de los Pueblos Mágicos del Estado de Jalisco	Semestral	Municipio	9	125%	4,859,088.11
Secretaría de Turismo	Programa para apoyo e impulso a Pueblos Mágicos	Acciones de operación ejecutadas para el desarrollo sostenible de los Pueblos Mágicos	Total de acciones de operación ejecutadas para el desarrollo del programa	Acciones de operación implementadas para el programa público el cual abona el desarrollo sostenible de los Pueblos Mágicos	Trimestral	Acción	18	100%	-
Secretaría de Turismo	Programa para el desarrollo de Conectividad Marítima de la Costa de Jalisco.	Apoyos otorgados para la implementación y elaboración de proyectos ejecutivos	Total de municipios apoyados para la implementación de proyectos ejecutivos	Municipios con destinos turísticos de playa, apoyados con estudios y proyectos ejecutivos que abonen al turismo de playa	Trimestral	Municipio	2	100%	-

Unidad Responsable	Programa Presupuestario	Componente	Indicador	Descripción de Indicador	Frecuencia medición	Unidad medida	Meta	% avance 3er. trimestre	Ejercido
Secretaría de Turismo	Programa para el desarrollo de Conectividad Marítima de la Costa de Jalisco.	Acciones implementadas para la mejora en conectividad marítima	Total de municipios apoyados con acciones para la mejora de la conectividad marítima	Municipios con turismo de playa en el estado de Jalisco , apoyados en el mejoramiento de conectividad marítima y/o señalética.	Trimestral	Municipio	2	100%	4,039,995.23
Secretaría de Turismo	Promoción Turística del Estado de Jalisco	Acciones de Relaciones Públicas realizadas con el fin de tener un impacto mediático en los mercados nacional e internacional, para la promoción turística de Jalisco	Total de publicaciones de artículos que proyecten una imagen positiva de los destinos de Jalisco para promoción turística en medios nacionales e internacionales.	Total de Artículos publicados en medios nacionales e internacionales como resultado de las acciones de RP realizadas con el fin de dar una exposición positiva a los destinos de Jalisco e incrementar los flujos de turistas	Trimestral	Artículo publicado	3950	95%	2,037,444.29
Secretaría de Turismo	Promoción Turística del Estado de Jalisco	Acciones especializadas de promoción realizadas para llegar a los diferentes mercados, segmentos y nichos de mercados de importancia para Jalisco	Total de acciones especializadas realizadas para la promoción turística de Jalisco	Se refiere a las acciones especializadas realizadas de Jalisco para incrementar los flujos de turistas y consecuente derrama económica por turismo en nuestro estado, Realización y asistencia a eventos especializados, atención de grupos de Fams, subsidio a eventos , así como campañas, activaciones y otras acciones realizadas con socios y aliados estratégicos.	Trimestral	Acción	86	100%	29,932,885.88

Unidad Responsable	Programa Presupuestario	Componente	Indicador	Descripción de Indicador	Frecuencia medición	Unidad medida	Meta	% avance 3er. trimestre	Ejercido
Secretaría de Turismo	Promoción Turística del Estado de Jalisco	Atención proporcionada a profesionales de la industria de viajes, así como a influenciadores y representantes de medios que apoyan y potencializan la promoción, difusión y venta de los destinos turísticos de Jalisco	Total de personas de medios e industria atendidas	Se refiere a la atención que se proporciona a las personas que tiene un poder de influencia ya sea en los medios o en la industria turística de nuestros diferentes mercados. A quienes recibimos y atendemos con el objetivo de que conozcan y experimenten los destinos, atractivos, servicios y/o productos turísticos de Jalisco los cuales ellos promocionarán posteriormente en su área de influencia ayudándonos a difundir nuestra oferta y a contrarrestar la imagen negativa de seguridad de nuestros destinos	Trimestral	Persona	172	107%	2,734,165.58
Secretaría de Turismo	Promoción Turística del Estado de Jalisco	Atención en módulos de información turística otorgada, con el fin de retener o prolongar la estadía de los turistas que visitan Jalisco, impulsándolos a ser promotores de Jalisco en sus lugares de origen	Total de turistas atendidos en Módulos de información turística	Son los turistas que se acercan a los módulos de información turística ya sea en persona o vía telefónica o electrónica para solicitar información y/o orientación turística de los destinos de Jalisco	Trimestral	Turista	59500	114%	1,312,075.22
Secretaría de Turismo	Recorridos turísticos	Recorridos turísticos realizados a destinos del estado de Jalisco	Total de recorridos turísticos a diversos destinos del estado de Jalisco	Apoyos en recorridos turísticos gratuitos al interior del estado de Jalisco y la ZMG.	Trimestral	Recorrido	200	97%	885,828.66
Secretaría de Turismo	Recorridos turísticos	Personas beneficiadas con recorridos turísticos tanto en el interior del estado de Jalisco, como en la Zona Metropolitana de Guadalajara	Total de personas de Áreas Geográficas Básicas AGEBS beneficiadas con recorridos turísticos gratuitos en el estado de Jalisco	Apoyo a Personas de zonas prioritarias (AGEBS) con recorridos turísticos gratuitos en el estado de Jalisco	Trimestral	Persona	8500	93%	-



## Eje: Desarrollo y Crecimiento Económico Competencias y Capacidades del Capital Humano

Cifras cierre septiembre preliminares a la cuenta pública

Nombre UR	Programa	Componente	Indicador	Descripción de indicador	Frecuencia medición	Unidad medida	Meta	% avance 3er. trimestre	Ejercido
Secretaría del Trabajo y Previsión Social	Administración de recursos de la Secretaría del Trabajo y Previsión Social	Ejecución y control del avance del ejercicio presupuestal de las UEG para la correcta aplicación del gasto.	Porcentaje del avance en la ejecución del recurso asignado	Este indicador mide el porcentaje del avance en la ejecución del recurso asignado a la Dependencia por Unidad Ejecutora del Gasto	Trimestral	Porcentaje	100	100%	14,805,660.99
Secretaría del Trabajo y Previsión Social	Administración de recursos de la Secretaría del Trabajo y Previsión Social	Atención de solicitudes para suministro de bienes y servicios generales.	Total de solicitudes atendidas de bienes y servicios generales	Este indicador mide el total de solicitudes de aprovisionamiento atendidas para el suministro de bienes y servicios generales, para la correcta operación de las diversas áreas de la Dependencia.	Trimestral	Solicitud	3200	110%	7,470,520.38
Secretaría del Trabajo y Previsión Social	Conducción de la Secretaría del Trabajo y Previsión Social	Acciones implementadas para fomentar la estabilidad y el crecimiento laboral en el Estado.	Total de acciones prioritarias realizadas.	Acciones implementadas para fomentar la estabilidad y el crecimiento laboral en el Estado	Mensual	Acción	200	94%	7,051,736.63
Secretaría del Trabajo y Previsión Social	Conducción de la Secretaría del Trabajo y Previsión Social	Acciones realizadas para comunicar instrucciones o disposiciones de la Secretaría	Total de acciones de comunicación llevadas a cabo	Comunicar las instrucciones o disposiciones del Secretario sobre los objetivos prioritarios de la Secretaría	Trimestral	Acción	1900	122%	1,544,923.98
Secretaría del Trabajo y Previsión Social	Conducción de la Secretaría del Trabajo y Previsión Social	Acciones realizadas para detectar posibles faltas administrativas y corrupción	Porcentaje de reportes de cumplimiento Programa Anual de Trabajo realizados	Reportes realizados dentro del Programa Anual de Trabajo en coordinación con la Contraloría del Estado de Jalisco	Trimestral	Porcentaje	100	100%	1,435,014.29
Secretaría del Trabajo y Previsión Social	Desarrollo y planeación de mejores prácticas laborales	Acciones implementadas para fomentar la justicia laboral a los jornaleros agrícolas.	Total de acciones implementadas para fomentar justicia laboral a jornaleros	Este indicador mide las acciones implementadas para fomentar la justicia laboral a los jornaleros agrícolas.	Trimestral	Acción	246	93%	3,129,135.65

Cifras cierre septiembre preliminares a la cuenta pública

Nombre UR	Programa	Componente	Indicador	Descripción de indicador	Frecuencia medición	Unidad medida	Meta	% avance 3er. trimestre	Ejercido
Secretaría del Trabajo y Previsión Social	Desarrollo y planeación de mejores prácticas laborales	Acciones implementadas para fomentar la modernización en la Secretaría	Total de acciones implementadas para fomentar modernización en la Secretaría	Fomentar la modernización de políticas, normas, estructuras y documentos que optimicen la organización y funcionamiento de la Secretaría	Trimestral	Acción	4081	97%	1,471,839.18
Secretaría del Trabajo y Previsión Social	Fomentar el Cumplimiento de la Normatividad Laboral y de Seguridad y Salud en el Trabajo	Capacitación pública en general, en materia laboral y de seguridad y salud en el trabajo	Total de capacitaciones otorgadas	Este indicador mide las capacitaciones brindadas a patrones, trabajadores y público en general, respecto del cumplimiento de la normatividad en materia laboral y de seguridad y salud en el trabajo	Mensual	Capacitación	1096	101%	4,540,838.29
Secretaría del Trabajo y Previsión Social	Fomentar el Cumplimiento de la Normatividad Laboral y de Seguridad y Salud en el Trabajo	Inspección a fuentes de trabajo realizadas para que cumplan con las normas y prestaciones en materia laboral.	Total de fuentes de trabajo inspeccionadas	Este indicador mide las inspecciones a fuentes de trabajo realizadas para que cumplan con las normas y prestaciones en materia laboral.	Mensual	Inspección	8455	103%	12,212,626.77
Secretaría del Trabajo y Previsión Social	Fomentar el Cumplimiento de la Normatividad Laboral y de Seguridad y Salud en el Trabajo	Permisos de trabajo expedidos para personas menores de edad.	Total de permisos otorgados para menores	Este indicador mide los permisos de trabajo expedidos para personas menores de edad.	Mensual	Permiso	1233	109%	1,401,135.67
Secretaría del Trabajo y Previsión Social	Programa Apoyo al Empleo	Personas atendidas mediante el Programa de Apoyo al Empleo	Total de personas vinculadas mediante el Programa de Apoyo al Empleo	Este indicador mide las personas vinculadas mediante el Programa de Apoyo al Empleo.	Mensual	Persona	68000	111%	4,250,000.00
Secretaría del Trabajo y Previsión Social	Programa Apoyo al Empleo	Personas colocadas en un empleo mediante el programa Abriendo Espacios	Total de personas colocadas en un empleo mediante el programa Abriendo Espacios	Este indicador mide las personas vinculadas en un empleo mediante la Estrategia Abriendo Espacios del Programa Apoyo al Empleo.	Mensual	Persona	1200	92%	4,250,000.00

Nombre UR	Programa	Componente	Indicador	Descripción de indicador	Frecuencia medición	Unidad medida	Meta	% avance 3er. trimestre	Ejercido
Secretaría del Trabajo y Previsión Social	Programa de Apoyo para el fortalecimiento del Empleo en el Estado	Capacitación a personas realizadas para la búsqueda de su primer empleo	Total de personas capacitadas en búsqueda de su primer empleo	Capacitación a personas en la búsqueda de su primer empleo	Trimestral	Empresa	940	92%	6,849,999.06
Secretaría del Trabajo y Previsión Social	Programa de Apoyo para el fortalecimiento del Empleo en el Estado	Personas capacitadas en el taller para buscadores de empleo para entrevista de trabajo	Total de personas capacitadas en el taller elaboración de curriculum	Este indicador mide el total de personas capacitadas en el taller para buscadores de empleo para entrevista de trabajo	Trimestral	Persona	940	91%	99,674,922.23
Secretaría del Trabajo y Previsión Social	Programa de Crecimiento Laboral	Ejecución del gasto operación asignado al Programa de Crecimiento Laboral	Total de recursos ejercidos en gasto de operación para el Programa de Crecimiento Laboral	Este indicador mide el recurso ejercido en gasto de operación para el Programa de Crecimiento Laboral	Trimestral	Recurso	50000	100%	-
Secretaría del Trabajo y Previsión Social	Programa de Crecimiento Laboral	Apoyos otorgados a personas desempleadas o subempleadas mediante el Subprograma de Fomento al Autoempleo	Total de apoyos entregados mediante el subprograma de Autoempleo	Este indicador mide los apoyos entregados mediante el subprograma de Autoempleo	Trimestral	Persona	45	100%	-
Secretaría del Trabajo y Previsión Social	Programa de Vinculación Laboral, Jalisco Trabajo	Apoyos económicos otorgados mediante Programa de Vinculación Laboral	Total de apoyos otorgados mediante Programa de Vinculación Laboral	Este indicador mide los apoyos otorgados mediante el Programa Vinculación Laboral	Trimestral	Apoyo	60000	99%	3,359,960.00
Secretaría del Trabajo y Previsión Social	Programa de Vinculación Laboral, Jalisco Trabajo	Ejecución del gasto operación asignado al Programa de Vinculación Laboral	Total de recursos ejercidos en gasto de operación para el Programa de Vinculación Laboral	Este indicador mide el recurso ejercido en gasto de operación para el Programa de Vinculación Laboral	Mensual	Recurso	140000	84%	140,000.00
Secretaría del Trabajo y Previsión Social	Programa Empleo Temporal para el Beneficio de la Comunidad Jalisco Contribuye	Apoyos económicos otorgados mediante el Programa Empleo Temporal	Total de apoyos otorgados mediante el Programa Empleo Temporal	Este indicador mide los apoyos otorgados mediante el Programa de Empleo Temporal	Trimestral	Presupuesto	2360	91%	38,593,800.00

Cifras cierre septiembre preliminares a la cuenta pública

Nombre UR	Programa	Componente	Indicador	Descripción de indicador	Frecuencia medición	Unidad medida	Meta	% avance 3er. trimestre	Ejercido
Secretaría del Trabajo y Previsión Social	Programa Empleo Temporal para el Beneficio de la Comunidad Jalisco Retribuye	Ejecución del gasto operación asignado al Programa de Empleo Temporal	Total de recursos ejercidos en gasto de operación para el Programa de Empleo Temporal	Este indicador mide el recurso ejercido en gasto de operación para el Programa de Empleo Temporal	Trimestral	Recurso	1400000	98%	1,400,000.00
Secretaría del Trabajo y Previsión Social	Resolución de asuntos de competencia laboral	Asesoramiento brindado a Centros de Trabajo en Materia Laboral	Total de asesorías y procedimientos atendidos competencia de la Secretaría	Asesoramiento brindado a Centros de trabajo en materia laboral	Trimestral	Asesoría	10	100%	3,124,188.25
Secretaría del Trabajo y Previsión Social	Resolución de asuntos de competencia laboral	Asuntos jurídicos atendidos para contribuir a la legalidad de los actos	Porcentaje de asuntos jurídicos atendidos	Asuntos jurídicos atendidos para contribuir a la legalidad de los actos	Trimestral	Porcentaje	100	100%	6,640,438.64
Secretaría del Trabajo y Previsión Social	Resolución de asuntos de competencia laboral	Solicitudes atendidas de transparencia para garantizar el acceso a la información	Porcentaje de solicitudes atendidas de acceso a la información pública	Este indicador mide el porcentaje de solicitudes atendidas de transparencia para garantizar el acceso a la información	Mensual	Porcentaje	100	100%	1,052,867.44
Secretaría del Trabajo y Previsión Social	Resolución de asuntos de competencia laboral	Solución de conflicto laboral promovido mediante conciliación	Total de conflictos laborales solucionados a través de la conciliación	Este indicador mide la solución de conflicto laboral promovido mediante conciliación	Mensual	Usuario	264	95%	2,465,786.13

## Eje: Desarrollo y Crecimiento Económico Innovación, Ciencia y Tecnología

Cifras cierre septiembre preliminares a la cuenta pública

Nombre UR	Programa	Componente	Indicador	Descripción de indicador	Frecuencia medición	Unidad medida	Meta	% avance 3er. trimestre	Ejercido
Agencia para el Desarrollo de Industrias Creativas y Digitales del Estado de Jalisco	Desarrollo de Industrias Creativas y Digitales de Jalisco	Programa de Operación y Administración gestionados.	Porcentaje de Contratos con Unidades Económicas Celebrados	Mide las gestiones operativas y de administración realizadas con unidades económicas de la industria digital para establecerse en Ciudad Creativa	Semestral	Gestión	1	100%	9,982,983.38
Agencia para el Desarrollo de Industrias Creativas y Digitales del Estado de Jalisco	Desarrollo de Industrias Creativas y Digitales de Jalisco	Promoción, patrocinios y vinculación para las empresas del sector creativo digital a nivel local, nacional e internacional ejecutado	Porcentaje de eventos, programas o acciones de vinculación patrocinados	Mide los eventos, programas o acciones de vinculación patrocinados, para promoción o impulso al sector Creativo Digital y/o las instalaciones de CCD	Semestral	Programa	1	100%	2,647,916.57
Agencia para el Desarrollo de Industrias Creativas y Digitales del Estado de Jalisco	Desarrollo de Industrias Creativas y Digitales de Jalisco	Recursos económicos a proyectos de alto impacto a las Industrias Creativas Digitales otorgados	Porcentaje de incentivos económicos a proyectos de alto impacto entregados	Mide el porcentaje de incentivos económicos otorgados para ejecución de proyectos de alto impacto a la Industria Creativa Digital	Trimestral	Incentivo	9	100%	5,000,000.00
Agencia para el Desarrollo de Industrias Creativas y Digitales del Estado de Jalisco	Programa de capacitación para industrias creativas	Desarrollo y atracción de talento a través de Capacitación y/o Formación ejecutado	Porcentaje de avance en la ejecución del programa de Capacitación y/o Formación para el desarrollo y atracción de talento	Mide el porcentaje de avance en la implementación de las etapas del programa de Capacitación y/o Formación.	Trimestral	Etapas	4	100%	2,495,000.00
Agencia para el Desarrollo de Industrias Creativas y Digitales del Estado de Jalisco	Programa de capacitación para industrias creativas	Unidad de Igualdad de Género Institucionalizada	Porcentaje de acciones de la Unidad de Igualdad de la Agencia y sus proyectos o programas que incorporan perspectiva de género en su hacer institucional	Mide el porcentaje de las acciones de la Unidad de Igualdad y programas de la agencia que incorporan la perspectiva de género	Bimestral	Acción	2	100%	5,000.00

Nombre UR	Programa	Componente	Indicador	Descripción de indicador	Frecuencia medición	Unidad medida	Meta	% avance 3er. trimestre	Ejercido
Consejo Estatal de Ciencia y Tecnología del Estado de Jalisco	Fortalecimiento de la cultura científica y la apropiación social de la ciencia Lunarria	Asistentes atendidos en eventos, talleres y actividades del Planetario y Centro Interactivo de Jalisco Lunarria para el fortalecimiento de la cultura científica.	Total de asistentes atendidos en eventos, talleres y actividades del Planetario y Centro Interactivo de Jalisco Lunarria para el fortalecimiento de la cultura científica.	Mide el total de asistentes a eventos, talleres y actividades impartidos por el Planetario y Centro Interactivo de Jalisco para el fortalecimiento de la cultura científica.	Trimestral	Asistente	45000	202%	6,757,824.71
Consejo Estatal de Ciencia y Tecnología del Estado de Jalisco	Fortalecimiento de la cultura científica y la apropiación social de la ciencia Lunarria	Iniciativas gestionadas para el fomento de la divulgación científica para los y las Jaliscienses.	Total de iniciativas gestionadas para el fomento de la divulgación científica para los y las jaliscienses.	Mide el total de iniciativas para la promoción, difusión y divulgación científica realizadas en el Planetario y Centro Interactivo de Jalisco Lunarria.	Trimestral	Iniciativa	452	129%	7,572,120.54
Consejo Estatal de Ciencia y Tecnología del Estado de Jalisco	Gestión Administrativa de Ciencia, Tecnología e Innovación	Iniciativas gestionadas para el fomento de proyectos científicos, tecnológicos y de innovación.	Total de iniciativas gestionadas para el fomento de proyectos científicos, tecnológicos y de innovación.	Mide el número total de iniciativas gestionadas y proyectos científicos, tecnológicos y de innovación apoyados en el sector público y privado.	Trimestral	Iniciativa	854	72%	9,207,436.96
Consejo Estatal de Ciencia y Tecnología del Estado de Jalisco	Gestión Administrativa de Ciencia, Tecnología e Innovación	Proyectos finalizados de innovación, ciencia y tecnología apoyados.	Total de proyectos finalizados de innovación, ciencia y tecnología.	Mide el total de proyectos finalizados de innovación, ciencia y tecnología evaluados en sus objetivos y metas	Trimestral	Finalizado	210	117%	725,474.73
Consejo Estatal de Ciencia y Tecnología del Estado de Jalisco	Gestión de Fondos y Programas de Apoyo de Ciencia, Tecnología e Innovación	Beneficiarios apoyados en proyectos de innovación a través del PROINN-JAL para el sector privado, académico y científico.	Total de beneficiarios apoyados en proyectos de innovación a través del PROINN-JAL para el sector privado, académico y científico.	Mide el total de proyectos apoyados de investigación, desarrollo tecnológico e innovación apoyados a través del Programa de Innovación de Jalisco.	Semestral	Beneficiario	26	50%	-
Consejo Estatal de Ciencia y Tecnología del Estado de Jalisco	Gestión de Fondos y Programas de Apoyo de Ciencia, Tecnología e Innovación	Fondos de inversión otorgados a proyectos de innovación a través del PROINN-JAL para el sector privado, académico y científico.	Total de fondos de inversión otorgados a proyectos de innovación a través del PROINN-JAL para el sector privado, académico y científico.	Mide el total de fondos de inversión destinados a proyectos de investigación, desarrollo tecnológico e innovación a través del Programa de Innovación en Jalisco.	Semestral	Miles de pesos	65	214%	-

Nombre UR	Programa	Componente	Indicador	Descripción de indicador	Frecuencia medición	Unidad medida	Meta	% avance 3er. trimestre	Ejercicio
Consejo Estatal de Ciencia y Tecnología del Estado de Jalisco	Operación del Fondo de Ciencia y Tecnología de Jalisco	Proyectos beneficiados de investigación, desarrollo tecnológico e innovación en el sector académico y privado	Total de Proyectos beneficiados de investigación, desarrollo tecnológico e innovación.	Proyectos realizados en investigación, desarrollo tecnológico e innovación de instituciones de educación públicas y privadas, personas morales con fines de lucro, cámaras y asociaciones empresariales, y personas físicas.	Trimestral	Proyecto	265	114%	-
Consejo Estatal de Ciencia y Tecnología del Estado de Jalisco	Operación del Fondo de Ciencia y Tecnología de Jalisco	Fondos invertidos a proyectos de investigación, desarrollo tecnológico e innovación en el sector académico y privado.	Total de fondos invertidos a proyectos de investigación, desarrollo tecnológico e innovación.	Mide el total de fondos destinados a proyectos de investigación, desarrollo tecnológico e innovación.	Trimestral	Miliones de pesos	100	159%	-
Consejo Estatal de Ciencia y Tecnología del Estado de Jalisco	Operación del Fondo de Ciencia y Tecnología de Jalisco	Eventos de ciencia, tecnología e Innovación realizados para los sectores académico-científico, sector privado y población en general.	Total de personas asistentes a eventos de ciencia, tecnología e Innovación realizados para los sectores académico-científico, sector privado y población en general.	Mide el total de personas asistentes a Eventos, talleres y actividades impartidos por el Consejo Estatal de Ciencia y Tecnología de Jalisco.	Trimestral	Persona	157500	47%	298,036.74
Consejo Estatal de Ciencia y Tecnología del Estado de Jalisco	Operación del Fondo de Ciencia y Tecnología de Jalisco	Acciones científicas y tecnológicas generadas para el desarrollo y crecimiento socio-económico del Estado.	Total de acciones científicas y tecnológicas generadas para el desarrollo y crecimiento socio-económico del Estado.	Mide el total de acciones generadas a través de la gestión de iniciativas científicas, tecnológicas y de innovación.	Trimestral	Acción	1697	136%	2,458,090.09
Fideicomiso Ciudad Creativa Digital	Ciudad Creativa Digital Guadalajara	Convenios y Contratos Celebrados	Porcentaje de convenios y contratos celebrados con proveedores	Mostrará el porcentaje de convenios y contratos celebrados con proveedores para mantener la operación del primer complejo	Semestral	Contrato	5	100%	12,124,920.00
Fideicomiso Ciudad Creativa Digital	Ciudad Creativa Digital Guadalajara	Administración, operación y consecución de objetivos de Fideicomiso ejecutados	Porcentaje de acciones para la gestión del objeto y fines del Fideicomiso de Ciudad Creativa Digital	Mide el porcentaje de las gestiones necesarias para la administración y ejecución del objeto y fines del Fideicomiso	Semestral	Gestión	3	100%	880,199.73

Cifras cierre septiembre preliminares a la cuenta pública

Nombre UR	Programa	Componente	Indicador	Descripción de indicador	Frecuencia medición	Unidad medida	Meta	% avance 3er. trimestre	Ejercicio
Plataforma Abierta de Innovación y Desarrollo de Jalisco	Ampliación y desarrollo de servicios tecnológicos	Servicios tecnológicos entregados a través del Campus Virtual que respondan al cumplimiento de los ejes estratégicos.	Total de usuarias y usuarios beneficiados por los procesos educativos y administrativos prestados a través de Campus Virtual.	Este indicador mide las personas beneficiadas por algún servicio brindado a través del Campus Virtual PLAI.	Trimestral	Usuario	6000	174%	1,803,739.70
Plataforma Abierta de Innovación y Desarrollo de Jalisco	Ampliación y desarrollo de servicios tecnológicos	Espacios físicos y virtuales aprovechados para la realización de actividades híbridas, presenciales y virtuales	Total del porcentaje de aprovechamiento de espacios	Este indicador mide la utilización de 250hrs al mes de espacios PLAI.	Trimestral	Espacio	100	105%	1,860,612.50
Plataforma Abierta de Innovación y Desarrollo de Jalisco	Desarrollo de Talento	Talento humano capacitado para integrar, vincular y desarrollar tecnologías, habilidades y procesos que contribuyan a la competitividad de los sectores productivos y estratégicos del Estado.	Total de asistencias a actividades formativas	Este indicador mide las personas que asisten, de manera presencial o virtual, a las actividades formativas realizadas en alguno de los espacios de PLAI	Trimestral	Asistente	6000	95%	17985,021.83
Plataforma Abierta de Innovación y Desarrollo de Jalisco	Desarrollo de Talento	Alianzas generadas por PLAI que permitan conectar al talento con las comunidades del ecosistema de innovación y los empleadores de Jalisco.	Total de alianzas concretadas	Este indicador mide las acciones que generen alianzas para contar con más y mejor contenido para ofrecer a la ciudadanía de Jalisco.	Trimestral	Alianza	15	100%	474,250.00
Secretaría de Innovación, Ciencia y Tecnología	Conducción de la Política de Innovación, Ciencia y Tecnología.	Eventos ejecutados, que fortalezcan las políticas públicas en innovación, ciencia, tecnología y educación superior.	Total de eventos apoyados	Mide el número de eventos apoyados	Trimestral	Evento	1	100%	22,022,662.57
Secretaría de Innovación, Ciencia y Tecnología	Conducción de la Política de Innovación, Ciencia y Tecnología.	Convenios y alianzas realizadas con actores del Ecosistema de Innovación y Emprendimiento.	Total de acuerdos concretados con impacto científico y tecnológico	Convenios y alianzas realizados con actores del Ecosistema de Innovación y Emprendimiento.	Trimestral	Acuerdo	22	83%	10,000,054.92



Nombre UR	Programa	Componente	Indicador	Descripción de indicador	Frecuencia medición	Unidad medida	Meta	% avance 3er. trimestre	Ejercido
Secretaría de Innovación, Ciencia y Tecnología	Fortalecimiento de ecosistemas regionales a través de la innovación y emprendimiento	Capacitaciones impartidas en temas de innovación, tecnología y sostenibilidad a la comunidad empresarial y emprendedora, orientadas a responder escenarios futuros competitivos en los sectores estratégicos del Estado	Total de Empresas Capacitadas.	Capacitaciones impartidas en temas de innovación, tecnología y sostenibilidad a la comunidad empresarial y emprendedora.	Semestral	Empresa	70	100%	1,079,951.54
Secretaría de Innovación, Ciencia y Tecnología	Fortalecimiento de ecosistemas regionales a través de la innovación y emprendimiento	Eventos realizados que propicien innovación y emprendimiento en las regiones y los sectores estratégicos del estado de Jalisco.	Total de Eventos Realizados.	Eventos de cultura de innovación y emprendimiento en las regiones y los sectores estratégicos del estado de Jalisco.	Semestral	Evento	3	100%	20,999.04
Secretaría de Innovación, Ciencia y Tecnología	Fortalecimiento de ecosistemas regionales a través de la innovación y emprendimiento	Espacios habilitados, equipados y en operación para la "Red de Centros de Innovación- REDI", que incentiven la vinculación, cultura de innovación, emprendimiento de alto impacto y la especialización inteligente en las regiones y en los sectores estratégicos del Estado	Total de Espacios Adecuados.	Espacios habilitados, equipados y en operación para la "Red de Centros de Innovación- REDI".	Semestral	Espacio	11	100%	17,467,756.68
Secretaría de Innovación, Ciencia y Tecnología	Fortalecimiento de la Cultura de Innovación	Apoyo económico entregado para la generación de eventos de alto impacto	Total de eventos y proyectos apoyados	Mide el total de eventos y proyectos apoyados	Trimestral	Evento	2	100%	-
Secretaría de Innovación, Ciencia y Tecnología	Fortalecimiento de la Cultura de Innovación	Apoyo económico entregado para el desarrollo y actualización del talento	Total de programas apoyados	Mide el total de programas apoyados	Trimestral	Programa	2	100%	-
Secretaría de Innovación, Ciencia y Tecnología	Gestión Administrativa y Jurídica	Recursos presupuestados ejercidos y pagados para la operación de programas y proyectos	Total de presupuesto ejercido y pagado.	Recursos presupuestados para la operación de programas y proyectos.	Anual	Presupuesto	179336565.6	0%	6,313,258.60

Cifras cierre septiembre preliminares a la cuenta pública

Nombre UR	Programa	Componente	Indicador	Descripción de indicador	Frecuencia medición	Unidad medida	Meta	% avance 3er. trimestre	Ejercicio
Secretaría de Innovación, Ciencia y Tecnología	Gestión Administrativa y Jurídica	Asesoría Jurídica realizada en la Secretaría de Innovación, Ciencia y Tecnología	Total de porcentaje de atención de los asuntos jurídicos en los que se vea involucrada la Secretaría de Innovación, Ciencia y Tecnología.	Asesoría Jurídica realizada en la Secretaría de Innovación, Ciencia y Tecnología	Trimestral	Asunto	180	100%	1,274,666.67
Secretaría de Innovación, Ciencia y Tecnología	Programa de Impulso a la Ciencia y Desarrollo Tecnológico	Acciones implementadas para la generación de propiedad intelectual orientada a invenciones y a la transferencia de tecnología en el estado de Jalisco.	Total de Solicitudes de Patentes por Millón de Habitantes	El indicador corresponde al número de solicitudes de patentes nacionales y solicitudes PCT (Tratado de Cooperación en Materia de Patentes) ingresadas de residentes jaliscienses durante el año 2023, tomando como base 8.4 millones de habitantes del estado de Jalisco	Semestral	Solicitud	21.8	100%	1,502,106.83
Secretaría de Innovación, Ciencia y Tecnología	Programa de Impulso a la Ciencia y Desarrollo Tecnológico	Acciones y proyectos implementados para la atención de personas impulsando la difusión y divulgación de la ciencia, tecnología e innovación en el estado de Jalisco.	Total de personas atendidas	Este indicador exhibe el número de personas que fueron atendidas a través de acciones y proyectos de la difusión y divulgación de la ciencia, tecnología e innovación en el estado de Jalisco.	Semestral	Persona	600	150%	1,672,899.73
Secretaría de Innovación, Ciencia y Tecnología	Programa de Impulso a la Ciencia y Desarrollo Tecnológico	Acciones implementadas para impulsar la investigación, el desarrollo tecnológico y la solución de retos prioritarios	Total de personas beneficiadas	El indicador mide el número total de personas (investigadores, tecnólogos, empresarios, emprendedores, y público en general) beneficiadas por acciones y apoyos a proyectos de desarrollo de capacidades en ciencia y tecnología.	Trimestral	Persona	324	100%	5,682,345.19
Secretaría de Innovación, Ciencia y Tecnología	Proyectos de Gestión de la Innovación Empresarial, Sectorial y Social	Capacitaciones especializadas generadas en tema de gestión de la innovación para la comunidad emprendedora y empresarial del Estado.	Total de Personas Emprendedoras Capacitadas.	Capacitaciones en tema de gestión de la innovación para la comunidad emprendedora y empresarial.	Semestral	Persona	850	100%	1,040,555.96

Cifras cierre septiembre preliminares a la cuenta pública

Nombre UR	Programa	Componente	Indicador	Descripción de indicador	Frecuencia medición	Unidad medida	Meta	% avance 3er. trimestre	Ejercicio
Secretaría de Innovación, Ciencia y Tecnología	Proyectos de Gestión de la Innovación Empresarial, Sectorial y Social	Eventos de innovación y emprendimiento apoyados en las regiones de Jalisco, que incentiven a la ciudadanía en la creación de nuevas empresas de base científica y tecnológica.	Total de Participantes a Eventos de Innovación	Participantes a eventos de innovación y emprendimiento de alto impacto	Semestral	Participante	100	100%	-

## Eje: Desarrollo y Crecimiento Económico Financiamiento para el Desarrollo

Cifras cierre septiembre preliminares a la cuenta pública

Nombre UR	Programa	Componente	Indicador	Descripción de indicador	Frecuencia medición	Unidad medida	Meta	% avance 3er. trimestre	Ejercido
Fideicomiso Fondo para la Infraestructura Educativa del Estado de Jalisco	Operación Fideicomiso para la Infraestructura y Equipamiento Educativo	Infraestructura educativa realizada	Total de acciones de infraestructura	Se refiere al número de acciones de construcción, equipamiento y rehabilitación para los inmuebles públicos educativos	Trimestral	Acción	3	100%	1,398,752,119.00
Fideicomiso Fondo para la Infraestructura Educativa del Estado de Jalisco	Operación Fideicomiso para la Infraestructura y Equipamiento Educativo	Equipamiento realizado para el mejoramiento de los inmuebles públicos educativos	Total de proyectos de infraestructura y equipamiento integrados	Se refiere al número de proyectos de infraestructura y equipamiento integrados para la mejora de los servicios educativos	Trimestral	Proyecto	1	100%	400,000,100.00
Fondo Impulso Jalisco	Promoción y procuración del crecimiento económico del Estado	Acciones realizadas para impulsar el crecimiento económico del estado de Jalisco	Total de acciones realizadas para impulsar la reactivación económica	Acciones realizadas para impulsar la reactivación económica	Semestral	Acción	5	100%	9,534,260.77
Fondo Impulso Jalisco	Promoción y procuración del crecimiento económico del Estado	Incentivos otorgados para impulsar el crecimiento económico del estado	Total de Incentivos otorgados	Describe el monto de de incentivos económicos dados a empresas por los programas de FIM-JA, para impulsar a la economía de Jalisco	Semestral	Pesos	588000000	100%	-
Fondo Impulso Jalisco	Promoción y procuración del crecimiento económico del Estado	Acciones de operación realizadas para la atracción de empresas a los programas	Total de acciones de operación realizadas	Describe las acciones de operación que se realizan para la correcta ejecución y difusión del programa	Semestral	Acción	5	100%	1,020,000.00
Fondo Jalisco de Fomento Empresarial (FOJAL)	Alianzas estratégicas para la generación de financiamiento del Fojal	Productos financieros implementados para la generación de financiamientos del Fojal	Porcentaje de esquemas financieros nuevos o actualizados	Productos financieros implementados para la generación de financiamientos del Fojal	Semestral	Porcentaje	50	133%	-

Nombre UR	Programa	Componente	Indicador	Descripción de indicador	Frecuencia medición	Unidad medida	Meta	% avance 3er. trimestre	Ejercido
Fondo Jalisco de Fomento Empresarial (FOJAL)	Alianzas estratégicas para la generación de financiamiento del Fojal	Servicios de desarrollo empresarial implementados para la prestación de los servicios del Fojal	Porcentaje de servicios de desarrollo empresarial nuevos o actualizados	Servicios de desarrollo empresarial nuevos o actualizados que coadyuven al quehacer institucional y abonen a las metas del Fojal	Semestral	Documento	50	232%	-
Fondo Jalisco de Fomento Empresarial (FOJAL)	Primer Piso Fojal	Financiamientos otorgados por medio del producto Fojal Emprende para las y los emprendedores o empresas de reciente creación en Jalisco	Monto de financiamiento generado por el producto Fojal Emprende	Financiamientos otorgados, por medio del producto Fojal Emprende, a las y los emprendedores para impulsar sus ideas de negocio o empresas de reciente creación que requieren, capital de trabajo, inversión en equipo e infraestructura.	Semestral	Miles de pesos	10000	51%	-
Fondo Jalisco de Fomento Empresarial (FOJAL)	Primer Piso Fojal	Financiamientos otorgados por medio del producto Fojal Avanza para las y los empresarios y empresas jaliscienses	Monto de financiamiento generado por el producto Fojal Avanza	Financiamientos otorgados, por medio del producto Fojal Avanza a las y los empresarios y empresas, para fortalecer su capacidad de permanencia en el mercado.	Semestral	Miles de pesos	35000	65%	-
Fondo Jalisco de Fomento Empresarial (FOJAL)	Primer Piso Fojal	Financiamientos otorgados por medio del producto Fojal Consolidada para la consolidación de las y los empresarios y empresas jaliscienses	Monto de financiamiento generado por el producto Fojal Consolidada	Financiamientos otorgados, por medio del producto Fojal Consolidada a las y los empresarios y empresas, para consolidarse, mejorando su competitividad y productividad en el mercado.	Semestral	Miles de pesos	25000	0%	-
Fondo Jalisco de Fomento Empresarial (FOJAL)	Primer Piso Fojal	Financiamientos otorgados por medio del producto Fojal Pyme Crédito para el escalamiento de las y los empresarios y empresas jaliscienses	Monto de financiamiento generado por el producto Fojal Pyme Crédito	Financiamientos otorgados, por medio del producto Fojal Pyme Crédito a las y los empresarios y empresas, para el escalamiento de sus negocios y generación de patrimonio.	Semestral	Miles de pesos	30000	7%	-

Cifras cierre septiembre preliminares a la cuenta pública

Nombre UR	Programa	Componente	Indicador	Descripción de indicador	Frecuencia medición	Unidad medida	Meta	% avance 3er. trimestre	Ejercicio
Fondo Jalisco de Fomento Empresarial (FOJAL)	Primer Piso Fojal	Financiamientos otorgados por medio del producto Fojal Pyme Crédito Plus para el escalamiento de las y los empresarios y empresas	Monto de financiamiento generado por el producto Fojal Pyme Crédito Plus	Financiamientos otorgados, por medio del producto Fojal Pyme Crédito Plus a las y los empresarios y empresas, para el escalamiento de sus negocios y generación de patrimonio.	Semestral	Miles de pesos	35000	0%	-
Fondo Jalisco de Fomento Empresarial (FOJAL)	Segundo Piso Fojal	Financiamientos a MIPyMEs otorgados por intermediarios financieros bancarios, al amparo del programa de garantías en alianza estratégica con NAFIN	Tasa de crecimiento de MIPyMEs amparadas por el programa de garantías en alianza con NAFIN.	Financiamientos a MIPyMEs otorgados por intermediarios financieros bancarios, al amparo del programa de garantías, a través de alianza estratégica con Nacional Financiera (NAFIN), para fortalecer su estructura financiera.	Semestral	Porcentaje	2	0%	-
Fondo Jalisco de Fomento Empresarial (FOJAL)	Segundo Piso Fojal	Financiamientos a MIPyMEs otorgados por intermediarios financieros bancarios, al amparo del programa de garantías en alianza estratégica FIRA	Tasa de crecimiento de MIPyMEs amparadas por el programa de garantías en alianza con FIRA.	Financiamientos a MIPyMEs otorgados por intermediarios financieros bancarios, al amparo del programa de garantías en alianza estratégica con Fideicomisos Instituidos en Relación a la Agricultura (FIRA), para fortalecer su estructura financiera.	Semestral	Porcentaje	60	161%	-
Fondo Jalisco de Fomento Empresarial (FOJAL)	Servicios de Desarrollo Empresarial	Servicios de Desarrollo Empresarial otorgados a emprendedores en etapa de ideación, preincubación e incubación de negocios, para fomentar la cultura financiera y fortalecer sus modelos de negocios.	Porcentaje de cobertura en los 125 municipios con servicios otorgados en capacitación a emprendedores	Servicios de Desarrollo Empresarial otorgados a emprendedores en etapa de ideación, preincubación e incubación de negocios, para fomentar la cultura financiera y fortalecer sus modelos de negocios.	Semestral	Porcentaje	100	99%	-

Nombre UR	Programa	Componente	Indicador	Descripción de indicador	Frecuencia medición	Unidad medida	Meta	% avance 3er. trimestre	Ejercido
Fondo Jalisco de Fomento Empresarial (FOJAL)	Servicios de Desarrollo Empresarial	Servicios de Desarrollo Empresarial otorgados a Micro, Pequeñas y Medianas Empresas en etapa de escalamiento, formalización e institucionalización, para fomentar las inversiones inteligentes y elevar el grado de madurez empresarial.	Tasa de crecimientos de servicios otorgados en capacitación, asesoría, mentoría, coaching y diagnóstico empresarial a MIPyEs	Servicios de Desarrollo Empresarial otorgados a MIPyEs en etapa de escalamiento, formalización e institucionalización, para fomentar las inversiones inteligentes y elevar el grado de madurez empresarial.	Anual	Porcentaje	3	0%	-







# Desarrollo Sostenible del Territorio



## Eje Estratégico Tema Estratégico

### Temáticas:

- Desarrollo Metropolitano
- Gestión Integral del Agua
- Infraestructura para el Desarrollo
- Desarrollo Integral de Movilidad
- Protección y Gestión Ambiental
- Gestión de Ecosistemas y Biodiversidad
- Gobernanza Territorial y Desarrollo Regional
- Procuración de Justicia Ambiental
- Cambio Climático
- Recuperación Integral del Río Santiago

## Eje: Desarrollo Sostenible del Territorio Desarrollo Metropolitano

Cifras cierre septiembre preliminares a la cuenta pública

Nombre UR	Programa	Componente	Indicador	Descripción de indicador	Frecuencia medición	Unidad medida	Meta	% avance 3er. trimestre	Ejercido
Fideicomiso de Desarrollo Urbano de Jalisco	Desarrollo Urbano Sustentable en el Estado de Jalisco	Procesos implementados para la operación del Fideicomiso para el Desarrollo Urbano de Jalisco	Total de acciones para el desarrollo y mejora de procesos jurídicos y administrativos	Este indicador mide las acciones para el desarrollo y mejora de procesos jurídicos y administrativos	Trimestral	Acción	2	100%	618,083.50

# Eje: Desarrollo Sostenible del Territorio

## Gestión Integral del Agua

Cifras cierre septiembre preliminares a la cuenta pública

Nombre UR	Programa	Componente	Indicador	Descripción de indicador	Frecuencia medición	Unidad medida	Meta	% avance 3er. trimestre	Ejercido
Comisión Estatal del Agua de Jalisco (CEA)	Gestión integral de los recursos hídricos	Programa Anual de Trabajo realizado en coordinación con la Contraloría del Estado de Jalisco	Total de reportes de avances en cumplimiento de las metas establecidas en el Programa Anual de Trabajo	Este indicador mide el total de reportes de avances en cumplimiento de las metas establecidas en el Programa Anual de Trabajo	Bimestral	Reporte	6	100%	4,624,380.00
Comisión Estatal del Agua de Jalisco (CEA)	Gestión integral de los recursos hídricos	Saneamiento de aguas residuales realizado en el Estado de Jalisco	Total de millones de metros cúbicos incrementados de aguas tratadas residuales	Este indicador mide el total de millones de metros cúbicos incrementados de aguas tratadas residuales	Trimestral	Millón de metros cúbicos	340	106%	188,692,872.85
Comisión Estatal del Agua de Jalisco (CEA)	Infraestructura Hidráulica para el Estado de Jalisco	Proyectos ejecutados en el Estado de Jalisco	Total de proyectos ejecutados	Este indicador mide los proyectos de infraestructura hidráulica realizados en el Estado	Trimestral	Proyecto	7	100%	245,976,519.14
Comisión Estatal del Agua de Jalisco (CEA)	Infraestructura Hidráulica para el Estado de Jalisco	Infraestructura hidráulica realizada en el Estado	Total de obras hidráulicas concluidas	Este indicador mide la infraestructura hidráulica concluida en el Estado	Trimestral	Obra	14	109%	96,162,360.00
Comisión Estatal del Agua de Jalisco (CEA)	Nidos de Lluvia	Acciones realizadas para la operación, difusión y/o evaluación	Total de acciones realizadas	Este indicador mide el total de acciones realizadas para la difusión.	Semestral	Acción	195	100%	4,958,333.30
Comisión Estatal del Agua de Jalisco (CEA)	Nidos de Lluvia	Sistemas de captación de agua de lluvia instalados en viviendas en situación de vulnerabilidad hidrica prioritaria	Total de sistemas de captación instalados respecto a la meta anual	Este indicador mide el total de sistemas de captación instalados respecto a la meta anual	Semestral	Sistema de agua	4380	34%	65,875,000.10

Nombre UR	Programa	Componente	Indicador	Descripción de indicador	Frecuencia medición	Unidad medida	Meta	% avance 3er. trimestre	Ejercido
Secretaría de Gestión Integral del Agua	Administración y gestión de los recursos hídricos	Estrategias desarrolladas para la Recuperación del Río Santiago	Porcentaje de aguas residuales municipales tratadas en la cuenca del Río Santiago	Este indicador mide el porcentaje de aguas residuales municipales tratadas en la cuenca del Río Santiago	Semestral	Porcentaje	71.15	100%	2,967,040.74
Secretaría de Gestión Integral del Agua	Administración y gestión de los recursos hídricos	Servicios, estudios e infraestructura hidráulica dotada a municipios del Estado de Jalisco	Total de atenciones a presidentes municipales	Este indicador mide el total de atenciones a presidentes municipales	Trimestral	Atención	126	115%	599,412.98

## Eje: Desarrollo Sostenible del Territorio Infraestructura para el Desarrollo

Cifras cierre septiembre preliminares a la cuenta pública

Nombre UR	Programa	Componente	Indicador	Descripción de indicador	Frecuencia medición	Unidad medida	Meta	% avance 3er. trimestre	Ejercido
Instituto Jalisciense de la Vivienda	Fortalecimiento de la política pública de vivienda adecuada	Programa realizado de política pública de vivienda	Total de reportes del programas de política pública realizados	Este indicador mide el total de reportes de los programas de política pública realizados	Semestral	Reporte	12	100%	15,000,000.00
Instituto Jalisciense de la Vivienda	Fortalecimiento de la política pública de vivienda adecuada	Proyectos estratégicos realizados de vivienda	Total de reportes de los proyectos estratégicos de vivienda realizados	Este indicador mide el total de reportes de los proyectos estratégicos de vivienda realizados	Semestral	Reporte	12	100%	-
Secretaría de Infraestructura y Obra Pública	Conservación, reconstrucción y construcción de la red carretera estatal.	Trabajos de conservación y reconstrucción de puentes y estructuras realizados en la red carretera estatal	Total de puentes y estructuras de la Red Carretera Estatal que son conservados y reconstruidos.	Este indicador mide los trabajos de conservación y reconstrucción de puentes y estructuras realizados en la red carretera estatal	Trimestral	Puente	15	90%	108,658,732.34
Secretaría de Infraestructura y Obra Pública	Conservación, reconstrucción y construcción de la red carretera estatal.	Trabajos de conservación rutinaria realizados en la red carretera estatal	Total de kilómetros de la Red Carretera Estatal que son conservados rutinariamente	Este indicador mide los trabajos de conservación rutinaria realizados en la red carretera estatal, mediante bacheo superficial y aislado, limpieza de superficie de rodamiento, derecho de vía, alcantarillas y cunetas, mantenimiento del señalamiento vertical y trabajos de balizamiento.	Trimestral	Kilómetro	229,999	100%	91,419,975.43
Secretaría de Infraestructura y Obra Pública	Conservación, reconstrucción y construcción de la red carretera estatal.	Trabajos de conservación periódica y reconstrucción en la red carretera estatal.	Total de kilómetros de la Red Carretera Estatal que son conservados periódicamente	Este indicador mide el total de kilómetros de la Red Carretera Estatal que son conservados periódicamente	Trimestral	Kilómetro	533,76	100%	1,155,653,049.80

Nombre UR	Programa	Componente	Indicador	Descripción de indicador	Frecuencia medición	Unidad medida	Meta	% avance 3er. trimestre	Ejercido
Secretaría de Infraestructura y Obra Pública	Conservación, reconstrucción y construcción de la red carretera estatal.	Trabajos de conservación y rehabilitación multianual realizados en caminos de la red carretera estatal y vialidades metropolitananas	Total de kilómetros de la red carretera estatal que son conservados de forma multianual	Este indicador mide los trabajos de conservación de forma multianual realizados en caminos de la red carretera estatal	Trimestral	Kilómetro	1762,64	100%	1,301,680,151,09
Secretaría de Infraestructura y Obra Pública	Conservación, reconstrucción y construcción de la red carretera estatal.	Carreteras de competencia tipo C, A2 Y A4 construidas en la red carretera del estado de Jalisco, para incrementar las vías de comunicación de los habitantes.	Total de kilómetros de carreteras tipo C, tipo A2 y/o Tipo A4 construidos.	Este indicador mide el total de kilómetros de carreteras tipo C, tipo A2 y/o Tipo A4 construidos.	Trimestral	Kilómetro	2315	100%	187,602,980,19
Secretaría de Infraestructura y Obra Pública	Infraestructura para la movilidad sustentable	Proyectos, planes y estudios de arquitectura y urbanismo, movilidad urbana, elaborados y/o validados, para la ejecución de la obra pública	Total de proyectos y estudios de arquitectura y urbanismo, movilidad urbana revisados, supervisados, diseñados, validados y/o concluidos	Este indicador mide el total de proyectos y estudios de arquitectura y urbanismo, movilidad urbana revisados, supervisados, diseñados, validados y/o concluidos	Trimestral	Proyecto	30	100%	708,040,25
Secretaría de Infraestructura y Obra Pública	Infraestructura para la movilidad sustentable	Construcción realizada de obras complementarias para el Modelo Integral de Movilidad en Periférico	Total de obras complementarias para el Modelo Integral de Movilidad en Periférico	Indicador que reporta las obras de infraestructura de ciertos componentes del proyecto denominado "Modelo Integrado de Movilidad en Periférico"	Semestral	Obra	38	100%	437,652,519,78
Secretaría de Infraestructura y Obra Pública	Infraestructura para la movilidad sustentable	Obras de infraestructura y equipamiento realizadas para el Modelo Integral de Movilidad de la Zona Sur del AMG Línea 4	Total de obras de infraestructura y equipamiento realizadas para el proyecto de Movilidad Integral de la Zona Sur del AMG Línea 4	En indicador reportará las obras de infraestructura y equipamiento construidas para la ejecución del Proyecto denominado "Modelo Integral de Movilidad de la Zona Sur del AMG Línea 4"	Semestral	Obra	1	100%	11,035,209,33

Nombre UR	Programa	Componente	Indicador	Descripción de indicador	Frecuencia medición	Unidad medida	Meta	% avance 3er. trimestre	Ejercido
Secretaría de Infraestructura y Obra Pública	Infraestructura para la movilidad sustentable	Cicloviás construidas en AMG y municipios del interior del estado para incentivar la movilidad no motorizada y el cuidado del medio ambiente	Total de kilómetros de cicloviás construidas para incentivar la movilidad no motorizada y el cuidado del medio ambiente	Este indicador mide los kilómetros de cicloviás construidas para incentivar la movilidad no motorizada y el cuidado del medio ambiente	Semestral	Kilómetro	21	100%	18,715,004.53
Secretaría de Infraestructura y Obra Pública	Infraestructura para la movilidad sustentable	Proyectos especiales de infraestructura ejecutados para la movilidad y conectividad urbana	Total de proyectos especiales coordinados	Este indicador mide el número de proyectos especiales coordinados relacionados con temas de movilidad urbana.	Semestral	Proyecto	1	100%	5,466,224.22
Secretaría de Infraestructura y Obra Pública	Infraestructura para la movilidad sustentable	Infraestructura y tecnología generada en correcto funcionamiento para la modernización de los corredores de Movilidad Inteligente en AMG	Total de infraestructura generada para la modernización de los corredores inteligentes al SIGA	Este indicador mide la tecnología e infraestructura instalada y en correcto funcionamiento para los corredores de movilidad inteligente del proyecto SIGA	Semestral	Tecnología	1	100%	27,491,029.21
Secretaría de Infraestructura y Obra Pública	Infraestructura y equipamiento social de proyectos estratégicos	Procedimientos para infraestructura y equipamiento construido bajo el esquema de Obra Pública Multianual	Total de procedimientos y trabajos de obras públicas multianuales	Este indicador mide el total de procedimientos y trabajos de obras públicas multianuales	Semestral	Procedimiento	2	100%	296,389,733.19
Secretaría de Infraestructura y Obra Pública	Infraestructura y equipamiento social de proyectos estratégicos	Infraestructura y equipamiento construido mediante la urbanización y servicios básicos, para el desarrollo cultural, turístico, deportivo y de asistencia social, en beneficio de los Jaliscienses	Total de obras de infraestructura, equipamiento, servicios básicos y urbanización, construida para el desarrollo cultural, turístico, deportivo y de asistencia social, en beneficio de las y los Jaliscienses	Este indicador mide el total de obras de infraestructura, equipamiento, servicios básicos y urbanización, construida para el desarrollo cultural, turístico, deportivo y de asistencia social, en beneficio de las y los Jaliscienses	Trimestral	Obra	130	104%	1,543,472,756.88



Nombre UR	Programa	Componente	Indicador	Descripción de indicador	Frecuencia medición	Unidad medida	Meta	% avance 3er. trimestre	Ejercido
Secretaría de Infraestructura y Obra Pública	Infraestructura y equipamiento social de proyectos estratégicos	Infraestructura y equipamiento construido para el desarrollo de comunidades indígenas	Total de obras de infraestructura y equipamiento para el desarrollo de comunidades indígenas en Jalisco	Este indicador mide el avance en infraestructura construida en comunidades indígenas.	Semestral	Obra	3	100%	15,273,983.16
Secretaría de Infraestructura y Obra Pública	Infraestructura y equipamiento social de proyectos estratégicos	Infraestructura generada para la conectividad digital en los municipios de Jalisco	Total de sitios públicos conectados a la red digital y en correcto funcionamiento en los municipios de Jalisco	Este indicador mostrará la conectividad de la infraestructura a través de sitios públicos en centros educativos, edificios gubernamentales, hospitales y centros de salud así como usuarios del Transporte masivo	Trimestral	Sitios georreferenciados	2827	100%	481,529,493.46
Secretaría de Infraestructura y Obra Pública	Planeación, gestión y proyección de obra pública.	Actividades realizadas para la planeación, ejecución y supervisión de obra pública en el Estado de Jalisco	Total de actividades realizadas para la planeación, ejecución y supervisión de la obra pública del Estado de Jalisco	Este indicador mide el total actividades realizadas para la planeación, ejecución y supervisión a nivel gerencial de la obra pública del Estado de Jalisco	Trimestral	Actividad	500	87%	24,776,910.38
Secretaría de Infraestructura y Obra Pública	Planeación, gestión y proyección de obra pública.	Atención y respuestas brindadas dentro del término legal solicitado en cumplimiento con la normatividad aplicable	Total de solicitudes o requerimientos atendidas dentro de término	Este indicador mide el total de solicitudes en atención y respuestas brindadas dentro del término legal solicitado en cumplimiento con la normatividad aplicable	Trimestral	Requerimiento	2500	110%	8,614,156.74
Secretaría de Infraestructura y Obra Pública	Planeación, gestión y proyección de obra pública.	Trámites realizados para los procedimientos de expropiación y responsabilidad patrimonial	Total de trámites realizados para los procedimientos de expropiación y responsabilidad patrimonial	Este indicador mide los trámites realizados para los procedimientos de expropiación y responsabilidad patrimonial	Trimestral	Trámite	406	100%	342,659,385.06

Cifras cierre septiembre preliminares a la cuenta pública

Nombre UR	Programa	Componente	Indicador	Descripción de indicador	Frecuencia medición	Unidad medida	Meta	% avance 3er. trimestre	Ejercido
Secretaría de Infraestructura y Obra Pública	Planeación, gestión y proyección de obra pública.	Procedimientos realizados de ingeniería de costos, presupuesto y evaluación para los conceptos de obra pública y servicios relacionados.	Total de procedimientos de costos y presupuestos, para los conceptos de obra pública y servicios relacionados.	El indicador medirá los procedimientos y trámites relacionados con los presupuestos, precios unitarios y evaluaciones económicas, necesarios para la contratación de la obra pública y servicios relacionados	Trimestral	Procedimiento	10522	101%	3,721,660.39
Secretaría de Infraestructura y Obra Pública	Planeación, gestión y proyección de obra pública.	Procesos administrativos internos atendidos mediante el uso de recursos humanos, financieros y materiales para la correcta organización y funcionamiento de la Secretaría	Total de procesos administrativos atendidos para capacitar, suministrar bienes, servicios, TIC'S para personal de la Secretaría	Este indicador reporta los procesos administrativos relacionados con recursos humanos, financieros, servicios y suministro de materiales y TIC'S, para atender las necesidades del personal de Secretaría en sus funciones adjetivas y sustantivas	Trimestral	Proceso	7872	100%	130,549,089.05
Secretaría de Infraestructura y Obra Pública	Planeación, gestión y proyección de obra pública.	Procesos realizados para la planeación, gestión, programación y seguimiento de Infraestructura de obra pública y servicios relacionados	Total de procesos realizados para la planeación, programación, control y seguimiento de infraestructura de obra pública y servicios relacionados	Este indicador mide el total de procesos realizados para la planeación, programación, control y seguimiento de Infraestructura de Obra Pública y servicios relacionados	Trimestral	Proceso	13	100%	10,037,853.48
Secretaría de Infraestructura y Obra Pública	Planeación, gestión y proyección de obra pública.	Acciones realizadas y coordinadas para el seguimiento de proyectos y obras de infraestructura pública desde la Subsecretaría de Infraestructura Social	Total de acciones de coordinación y seguimiento a los proyectos y obras de infraestructura pública, de la Subsecretaría de Infraestructura Social	Este indicador mide el total de acciones de coordinación y seguimiento a los proyectos y obras de infraestructura pública, de la Subsecretaría de Infraestructura Social	Trimestral	Acción	150	96%	2,702,676.44

Nombre UR	Programa	Componente	Indicador	Descripción de indicador	Frecuencia medición	Unidad medida	Meta	% avance 3er. trimestre	Ejercido
Secretaría de Infraestructura y Obra Pública	Planeación, gestión y proyección de obra pública.	Proyectos y estudios elaborados y revisados de carreteras, caminos, puentes e infraestructura vial del Estado de Jalisco para la ejecución de la obra pública	Total de proyectos y estudios carreteros, caminos, puentes e infraestructura vial, revisados, supervisados, diseñados y/o concluidos	Este indicador mide el total de proyectos y estudios elaborados y revisados de carreteras, caminos, puentes e infraestructura vial del Estado de Jalisco para la ejecución de la obra pública	Trimestral	Proyecto	131	107%	56,338,330.07
Secretaría de Infraestructura y Obra Pública	Planeación, gestión y proyección de obra pública.	Proyectos, planes y estudios elaborados y/o revisados, de equipamiento e impacto ambiental para la ejecución de la obra pública.	Total de proyectos, planes y estudios elaborados y/o revisados, de equipamiento e impacto ambiental	Este indicador mide los proyectos, planes y estudios elaborados y/o revisados, de equipamiento e impacto ambiental.	Trimestral	Proyecto	640	102%	25,598,647.27
Secretaría de Infraestructura y Obra Pública	Planeación, gestión y proyección de obra pública.	Proyectos y estudios de infraestructura y equipamiento revisados y/o validados para los municipios que conforman el Estado de Jalisco	Total de proyectos y estudios de Infraestructura de los municipios revisados, supervisados, diseñados, validados y/o concluidos	Este indicador mide el total de proyectos y estudios de Infraestructura de los municipios revisados, supervisados, diseñados, validados y/o concluidos	Trimestral	Proyecto	65	100%	25,473,766.84
Secretaría de Infraestructura y Obra Pública	Planeación, gestión y proyección de obra pública.	Procesos administrativos y técnicos realizados para la adjudicación y contratación de obra y servicios relacionados con recursos del Programa Anual de Obra Pública autorizado a la secretaria	Total de procesos administrativos y técnicos para la contratación y ejercicio presupuestal de los recursos de inversión pública asignados a la secretaria	Este indicador mide el total de procesos administrativos y técnicos realizados para la adjudicación y contratación de obra y servicios relacionados con recursos del Programa Anual de Obra Pública autorizado a la Secretaria asignados a la secretaria	Trimestral	Proceso	7705	104%	8,282,798.10

# Eje: Desarrollo Sostenible del Territorio

## Desarrollo Integral de Movilidad

Cifras cierre septiembre preliminares a la cuenta pública

Nombre UR	Programa	Componente	Indicador	Descripción de indicador	Frecuencia medición	Unidad medida	Meta	% avance 3er. trimestre	Ejercido
Agencia Metropolitana de Servicios de Infraestructura Para La Movilidad del Área Metropolitana de Guadalajara	Administración y operación de los recursos financieros y humanos	Operatividad efectuada de las tecnologías de la comunicación e información	Total de veces que se le otorga mantenimiento preventivo a la red de comunicaciones	Este indicador mide el total de veces que la red de comunicaciones recibe mantenimiento preventivo de acuerdo con las especificaciones técnicas y funcionales de los elementos que forman la red.	Cuatrimestral	Red	3	100%	2,423,927.00
Agencia Metropolitana de Servicios de Infraestructura Para La Movilidad del Área Metropolitana de Guadalajara	Administración y operación de los recursos financieros y humanos	Administración eficiente realizada de los recursos financieros, materiales y humanos	Total de reportes del ejercicio presupuestal	Este indicador mide el total de reportes del ejercicio presupuestal obtenidos de la implementación del sistema contable financiero	Mensual	Reporte	12	100%	71,018,000.00
Agencia Metropolitana de Servicios de Infraestructura Para La Movilidad del Área Metropolitana de Guadalajara	Servicios de Infraestructura para la Movilidad	Proyectos de ingeniería vial realizados para el Área Metropolitana de Guadalajara	Total de Kilómetros de proyectos de señalamiento e ingeniería vial realizados	Este indicador mide el total de kilómetros de proyectos de señalamiento e ingeniería vial realizados anualmente	Semestral	Kilómetro	40	100%	5,590,513.00
Agencia Metropolitana de Servicios de Infraestructura Para La Movilidad del Área Metropolitana de Guadalajara	Servicios de Infraestructura para la Movilidad	Dispositivos de control de tránsito funcionando en el Área Metropolitana de Guadalajara	Porcentaje de dispositivos de control de tránsito funcionando	Este indicador mide el porcentaje de dispositivos de control de tránsito funcionando con relación al total de dispositivos de control de tránsito	Mensual	Control	95	100%	21,577,486.00
Agencia Metropolitana de Servicios de Infraestructura Para La Movilidad del Área Metropolitana de Guadalajara	Servicios de Infraestructura para la Movilidad	Viajes realizados por usuarios y usuarios del Sistema de Bicicletas Públicas MiBici	Porcentaje de viajes realizados en el Sistema de Bicicletas Públicas MiBici.	Este indicador mide el incremento de viajes realizados por las personas usuarias del Sistema de Bicicletas Públicas MiBici.	Mensual	Viaje	102	97%	133,144,039.53

Nombre UR	Programa	Componente	Indicador	Descripción de indicador	Frecuencia medición	Unidad medida	Meta	% avance 3er. trimestre	Ejercido
Agencia Metropolitana de Servicios de Infraestructura Para La Movilidad del Área Metropolitana de Guadalajara	Servicios de Infraestructura para la Movilidad	Mantenimiento preventivo realizado en la metropolitana de infraestructura ciclista	Porcentaje de la Red Metropolitana de Ciclista intervenida con mantenimiento preventivo	Tasa de variación del porcentaje de la Red Metropolitana de Infraestructura Ciclista intervenida con Mantenimiento Preventivo	Semestral	Red	12	100%	1,188,490.00
Fideicomiso de Administración para la mejora de la Seguridad Vial	Programa de apoyo para la renovación del parque vehicular de transporte de pasajeros	Expedientes validados para renovación de unidades de transporte público en áreas metropolitanas	Total de expedientes validados para renovación de unidades de transporte público en áreas metropolitanas	Este indicador mide los expedientes validados para renovación de unidades de transporte público en áreas metropolitanas	Trimestral	Expediente	80	0%	296,088,619.86
Fideicomiso de Administración para la mejora de la Seguridad Vial	Programa de apoyo para la renovación del parque vehicular de transporte de pasajeros	Unidades renovadas de transporte público en áreas metropolitanas	Total de unidades renovadas de transporte público en áreas metropolitanas	Este indicador mide las unidades renovadas de transporte público en áreas metropolitanas	Trimestral	Vehículo	400	100%	-
Fideicomiso de Administración para la mejora de la Seguridad Vial	Programa de mejora de la Seguridad Vial	Mujeres conductoras de transporte público beneficiadas	Total mujeres conductoras del transporte público beneficiadas	Este indicador mide el total de mujeres que solicitaron el apoyo para ser conductoras de transporte público y que terminaron todas la etapas del proceso	Semestral	Mujer	50	0%	-
Fideicomiso de Administración para la mejora de la Seguridad Vial	Programa de mejora de la Seguridad Vial	Cédulas de notificación de infracción registrados en sistema	Total de cédulas de notificación de infracción registrados en sistema	Este indicador mide las infracciones levantadas por el área operativa vial y que se registran en sistema	Trimestral	Cédula	1800000	116%	48,000,000.00
Fideicomiso de Administración para la mejora de la Seguridad Vial	Programa de mejora de la Seguridad Vial	Proyectos especiales relacionados con el transporte público implementados	Total de proyectos especiales relacionados con el transporte público implementados	Son los proyectos implementados para la mejora del transporte público	Semestral	Proyecto	3	100%	133,640,885.00

Cifras cierre septiembre preliminares a la cuenta pública

Nombre UR	Programa	Componente	Indicador	Descripción de indicador	Frecuencia medición	Unidad medida	Meta	% avance 3er. trimestre	Ejercido
Secretaría de Seguridad	Operación de la vigilancia vial.	Servicios de vigilancia vial realizados en el estado	Total de servicios de vigilancia vial realizados en el Estado	Este indicador mide los servicios de vigilancia vial asignados AMG y en el interior del Estado, para la seguridad de los ciudadanos	Mensual	Servicio	640000	107%	499,957,640.82
Secretaría de Seguridad	Operación de la vigilancia vial.	Accidentes viales atendidos en el Estado	Total Accidentes viales atendidos en el Estado	Este indicador mide los accidentes viales que atiende la policía vial en todo el Estado de Jalisco	Mensual	Accidente	6600	226%	146,176.05
Secretaría de Seguridad	Operación de la vigilancia vial.	Cédulas de notificación de infracción elaboradas a los conductores	Total de cédulas de notificación de infracción elaboradas	Este indicador mide las sanciones viales aplicadas a conductores infractores	Mensual	Cédula	700000	137%	98,318.00
Secretaría de Seguridad	Operativo Salvando Vidas	Operativos de alcoholimetría implementados para inhibir la conducta de combinar alcohol y volante	Total de operativos de alcoholimetría implementados	Este indicador mide los operativos de alcoholimetría implementados, en los puntos de control definidos para inhibir la conducta de combinar alcohol y volante	Mensual	Operativo	1760	99%	32,399,318.50
Secretaría de Seguridad	Operativo Salvando Vidas	Mujeres y hombres retenidos en operativo de Alcoholimetría	Total de hombres y mujeres retenidas en operativo de Alcoholimetría	Este indicador mide el total de personas - hombres y mujeres - retenidas en los operativos de alcoholimetría implementados, en los puntos de control definidos para inhibir la conducta de combinar alcohol y volante	Mensual	Persona	7920	51%	364,610.61
Secretaría de Transporte	Administración eficiente de los Recursos Humanos, Financieros y Materiales de la SETRAN	Reportes atendidos por el área de recursos materiales de la SETRAN	Total de reportes atendidos por el Área de Recursos Materiales de la SETRAN	Este indicador mide los reportes que son atendidos por el Área de Recursos Materiales sobre diversos temas como: solicitudes de mantenimiento preventivo, correctivo, aprovisionamiento, entre otros.	Mensual	Reporte	5000	117%	24,643,372.80

Nombre UR	Programa	Componente	Indicador	Descripción de indicador	Frecuencia medición	Unidad medida	Meta	% avance 3er. trimestre	Ejercido
Secretaría de Transporte	Administración eficiente de los Recursos Humanos, Financieros y Materiales de la SETRAN	Sistema de armonización contable implementado	Total de sistema de armonización contable implementado	Este sistema permite tener una correcta armonización contable dentro de la SETRAN	Trimestral	Sistema	1	100%	4,483,606.79
Secretaría de Transporte	Administración eficiente de los Recursos Humanos, Financieros y Materiales de la SETRAN	Proyectos especiales de la SETRAN implementados	Total de proyectos especiales de la SETRAN implementados	Este indicador mide los proyectos especiales implementados en la SETRAN para su buen funcionamiento	Trimestral	Proyecto	2	0%	74,828,185.70
Secretaría de Transporte	Administración eficiente de los Recursos Humanos, Financieros y Materiales de la SETRAN	Personas atendidas en la Antigua Estación Central de Autotransporte	Total de personas atendidas por parte de la Antigua Estación Central de Autotransporte	Este indicador mide las personas que acuden a la Antigua Estación Central de Autotransporte	Mensual	Persona	1500000	119%	11,357,548.14
Secretaría de Transporte	Administración eficiente de los Recursos Humanos, Financieros y Materiales de la SETRAN	Solicitudes atendidas por el área de recursos humanos del personal de la SETRAN	Total de solicitudes atendidas en el Área de Recursos Humanos del personal de la SETRAN	Este indicador mide todas las solicitudes atendidas en el área de Recursos Humanos relativas al personal como incapacidades, incidencias, permisos, entre otros.	Mensual	Solicitud	35000	71%	11,419,435.95
Secretaría de Transporte	Administración eficiente de los Recursos Humanos, Financieros y Materiales de la SETRAN	Quejas atendidas a través de la plataforma ContactoSETRAN	Total de quejas atendidas a través de la plataforma contacto SETRAN	Este indicador mide todas las quejas, sugerencias o felicitaciones que son registradas y atendidas en la plataforma de contacto SETRAN	Mensual	Queja	1500	140%	35,003,890.30
Secretaría de Transporte	Administración eficiente de los Recursos Humanos, Financieros y Materiales de la SETRAN	Direcciones de la SETRAN atendidas en tiempo y forma	Total de direcciones atendidas en tiempo y forma	Este indicador mide las direcciones que solicitan algún tipo de apoyo, asesoría y que son atendidas de manera adecuada en tiempo y forma	Trimestral	Dirección	28	100%	9,072,441.95

Cifras cierre septiembre preliminares a la cuenta pública

Nombre UR	Programa	Componente	Indicador	Descripción de indicador	Frecuencia medición	Unidad medida	Meta	% avance 3er. trimestre	Ejercido
Secretaría de Transporte	Administración eficiente de los Recursos Humanos, Financieros y Materiales de la SETRAN	Acciones realizadas con perspectiva de inclusión	Total de acciones con perspectiva de inclusión realizadas	Son las acciones realizadas para la inclusión de personas con discapacidad y la no discriminación	Trimestral	Acción	2	0%	608,754.99
Secretaría de Transporte	Administración eficiente de los Recursos Humanos, Financieros y Materiales de la SETRAN	Acciones realizadas con perspectiva de género	Total de acciones con perspectiva de género realizadas	Son las acciones afirmativas en favor de la igualdad de género dentro de la SETRAN	Trimestral	Acción	2	0%	267,552.56
Secretaría de Transporte	Atención Jurídica en materia de Transporte en el Estado	Procedimientos resueltos en materia de jurídica del transporte público	Total de procedimientos resueltos en materia jurídica del transporte público	Es la resolución de procedimientos de revocación, declaración de extinción y resolución de conflictos en permisos y concesiones del servicio de transporte público.	Mensual	Procedimiento	60	98%	4,110,578.75
Secretaría de Transporte	Atención Jurídica en materia de Transporte en el Estado	Proyectos normativos elaborados por el área consultiva	Total de proyectos normativos elaborados	Los proyectos normativos incluyen iniciativas de Ley, Reglamentos, Normas Técnicas, Protocolos, Lineamientos y demás disposiciones de carácter general relacionado con la materia de competencia de la Secretaría de Transporte, así como pronunciarse sobre lo que propongan las unidades y entidades públicas para estatales y sectorizadas.	Mensual	Proyecto	20	100%	2,666,056.89
Secretaría de Transporte	Atención Jurídica en materia de Transporte en el Estado	Servicios realizados de interlocución, conciliación y solución de conflictos	Total de servicios de interlocución, conciliación y solución de conflictos realizados.	Son los servicios de interlocución, conciliación y solución de conflictos surgidos entre particulares con motivo de hechos de tránsito terrestre.	Mensual	Servicio	2750	110%	12,002,390.88



Nombre UR	Programa	Componente	Indicador	Descripción de indicador	Frecuencia medición	Unidad medida	Meta	% avance 3er. trimestre	Ejercido
Secretaría de Transporte	Atención Jurídica en materia de Transporte en el Estado	Procedimientos atendidos en materia jurídica	Total de procedimientos atendidos en materia jurídica	Este indicador mide todos los procedimientos en materia jurídica atendidos, el cual incluye las diversas áreas de la Dirección de lo Contencioso.	Mensual	Procedimiento	10000	99%	32,684,321.37
Secretaría de Transporte	Atención Jurídica en materia de Transporte en el Estado	Auditorías realizadas por el Órgano Interno de Control	Total de auditorías realizadas por el Órgano Interno de Control.	Son las auditorías realizadas por el Órgano Interno de Control de la Secretaría de Transporte, según su programa de trabajo.	Trimestral	Auditoría	3	100%	1,902,001.21
Secretaría de Transporte	Atención Jurídica en materia de Transporte en el Estado	Área de Archivo operativo para funcionamiento	Total de áreas de archivo operando.	Se refiere al funcionamiento del espacio destinado para el almacenamiento y control del archivo generado por las distintas áreas de la Secretaría de Transporte.	Trimestral	Área	1	100%	128,810.30
Secretaría de Transporte	Gestión de Seguridad Vial con Enfoque de Sistema Seguro	Capacitaciones realizadas de seguridad vial	Total de capacitaciones y cursos realizados de seguridad vial	Este indicador mide la capacitación en seguridad vial a distintos grupos de la población	Trimestral	Capacitación	2500	101%	9,213,198.97
Secretaría de Transporte	Gestión de Seguridad Vial con Enfoque de Sistema Seguro	Diagnósticos realizados de las auditorías e inspecciones de seguridad vial	Total de diagnósticos de las auditorías e inspecciones de seguridad vial realizadas	Este indicador mide la realización de auditorías e inspecciones de seguridad vial, que culminen en recomendaciones de mejora para ser atendidas por las dependencias y autoridades correspondientes y las demás que establezcan otras disposiciones legales o reglamentarias aplicables	Trimestral	Diagnóstico	6	100%	27,879,470.56
Secretaría de Transporte	Gestión de Seguridad Vial con Enfoque de Sistema Seguro	Campañas de difusión implementadas de seguridad vial	Total de campañas de difusión implementadas de seguridad vial	Este indicador mide las campañas implementadas para la comunicación y difusión del tema de seguridad vial	Trimestral	Campaña	6	100%	1,196,735.45

Cifras cierre septiembre preliminares a la cuenta pública

Nombre UR	Programa	Componente	Indicador	Descripción de indicador	Frecuencia medición	Unidad medida	Meta	% avance 3er. trimestre	Ejercido
Secretaría de Transporte	Gestión de Seguridad Vial con Enfoque de Sistema Seguro	Licencias de conducir expedidas a la ciudadanía	Total de licencias de conducir expedidas	Este indicador mide las otorgadas a quienes lo requieran y cumplan con los requisitos	Mensual	Licencia de conducir	600000	102%	101,815,643.29
Secretaría de Transporte	Gestión de Seguridad Vial con Enfoque de Sistema Seguro	Trámites realizados en ventanilla multitrámite	Total de trámites realizados en ventanilla multitrámite	Este indicador mide los trámites regulatorios realizados a favor de la ciudadanía	Mensual	Trámite	45000	122%	6,372,143.10
Secretaría de Transporte	Gestión de Seguridad Vial con Enfoque de Sistema Seguro	Acciones realizadas de mejora regulatoria en materia de seguridad vial	Total de acciones realizadas de mejora regulatoria en materia de seguridad vial	Este indicador mide la generación de mejoras regulatorias de seguridad vial en sus respectivas categorías de movilidad	Trimestral	Acción	2	100%	112,259.64
Secretaría de Transporte	Mi Transporte	Estudios y Proyectos Realizados en materia de transporte público	Total de estudios y proyectos realizados en materia de transporte público	Este indicador mide los diferentes estudios y proyectos que se realizan para el reordenamiento del transporte público	Trimestral	Estudio	2	100%	9,948,383.60
Secretaría de Transporte	Mi Transporte	Actos jurídicos inscritos derivados del transporte público en cualquier de sus modalidades	Total de inscripciones realizadas de los actos jurídicos derivados del transporte público en cualquiera de sus modalidades	Este indicador mide todos los actos que se realizan ante la Dirección de Área de Registro Estatal de Movilidad y Transporte	Mensual	Inscripción	65000	134%	6,378,842.14
Secretaría de Transporte	Mi Transporte	Solicitudes atendidas de transporte colectivo de pasajeros, taxi y transporte especializado	Total de solicitudes atendidas de transporte colectivo de pasajeros, taxis y transporte especializado	Permite la regularización de las necesidades manifestadas por parte del transporte colectivo de pasajeros, especializado y taxis	Mensual	Solicitud	70000	155%	10,090,797.09
Secretaría de Transporte	Mi Transporte	Solicitudes atendidas a la red de usuarios del Sistema Integrado de Recaudo	Total de solicitudes atendidas de la red de usuarios del Sistema Integrado de Recaudo	Son las solicitudes, quejas, comentarios y sugerencias recibidas relacionadas con el Sistema Integrado de Recaudo	Trimestral	Solicitud	15000	109%	1,467,307.77

Nombre UR	Programa	Componente	Indicador	Descripción de indicador	Frecuencia medición	Unidad medida	Meta	% avance 3er. trimestre	Ejercido
Secretaría de Transporte	Supervisión al Transporte Público	Folios de supervisión aplicados al transporte público	Total de folios de supervisión aplicados al transporte público	Este indicador mide los folios aplicados al transporte público, derivado de los diferentes operativos realizados por la Dirección General de Transporte Público	Mensual	Folio	65000	51%	1,592,381.49
Secretaría de Transporte	Supervisión al Transporte Público	Quejas atendidas del Transporte Público	Total de quejas atendidas del transporte público	Este indicador mide todas aquellas quejas recibidas en la Dirección General de Supervisión al Transporte y que fueron atendidas	Mensual	Queja	5939	139%	1,443,559.94
Secretaría de Transporte	Transporte Escolar	Acciones realizadas para la regularización del Transporte Escolar	Total de acciones realizadas para la regularización del transporte escolar	Este indicador mide las acciones encaminadas al cumplimiento de la regularización del transporte escolar	Trimestral	Acción	3	100%	1,458,022.22
Secretaría de Transporte	Transporte Escolar	Escuelas capacitadas en patrulla escolar	Total de escuelas capacitadas en patrulla escolar	Este indicador mide las escuelas que solicitan capacitación para operar el programa de patrulla escolar	Trimestral	Escuela	250	110%	2,046,056.52
Sistema de Tren Eléctrico Urbano (SITEUR)	Desarrollo Integral Sistema de Tren Eléctrico Urbano.	Traslado de pasajeros y pasajeras realizados con descuento del 50%	Total de traslados de pasajeros y pasajeras realizados con descuento del 50%	Este indicador mide el total del número de traslados de pasajeros y pasajeras con descuento del 50% (adultos mayores, personas con discapacidad, estudiantes, maestros y menores de edad 6-11 años)	Mensual	Traslado	13695.484	109%	47065,712.40
Sistema de Tren Eléctrico Urbano (SITEUR)	Desarrollo Integral Sistema de Tren Eléctrico Urbano.	Viajes de pasajeros y pasajeras visitantes o residentes del Estado de Jalisco transportados por el Sistema de Tren Eléctrico Urbano	Total de millones de viajes de pasajeros y pasajeras realizados por SITEUR	Este indicador mide el total del número de viajes de pasajeros y pasajeras en el Sistema de Tren Eléctrico Urbano, mismo que incluye Línea 1, Línea 2, Línea 3 del Tren, SITREN (L1, L1-B, L2, Trolebús L3, L4) y Mi Transporte Eléctrico C98	Mensual	Millones de viajes de pasajeros	161.39	102%	421,973,294.50

Cifras cierre septiembre preliminares a la cuenta pública

Nombre UR	Programa	Componente	Indicador	Descripción de indicador	Frecuencia medición	Unidad medida	Meta	% avance 3er. trimestre	Ejercido
Sistema de Tren Eléctrico Urbano (SITEUR)	Desarrollo Integral Sistema de Tren Eléctrico Urbano.	Mantenimiento y seguridad realizado a las estaciones y equipamiento de Mi Macro Periférico en servicio	Total de estaciones, puentes de acceso y elevadores de Mi Macro Periférico en servicio	Este indicador mide el total de Estaciones, puentes de acceso y elevadores de Mi Macro Periférico en servicio	Mensual	Elemento	235	96%	-
Sistema de Tren Eléctrico Urbano (SITEUR)	Desarrollo Integral Sistema de Tren Eléctrico Urbano.	Operación y mantenimiento realizado de la ruta C98 de Mi Transporte Eléctrico	Total del programa de operación y mantenimiento realizado de la ruta C98 de Mi Transporte Eléctrico	Este indicador mide el cumplimiento del programa de servicio de la Mi Transporte Eléctrico Ruta C98	Mensual	Programa	549	100%	74,236,281.03
Sistema de Tren Eléctrico Urbano (SITEUR)	Proyectos de Inversión Pública	Sistema implementado de control de trenes y señalización de Línea 1	Porcentaje de avance en la implementación del sistema de control de trenes y señalización de Línea 1	Este indicador mide el porcentaje de avance en la implementación del sistema de control de trenes y señalización de Línea 1	Trimestral	Porcentaje	40	107%	291,401,050.74
Sistema de Tren Eléctrico Urbano (SITEUR)	Proyectos de Inversión Pública	Trabajos alternos realizados en torno a la Línea 4 del Tren Ligero	Porcentaje de avance en la implementación de los trabajos alternos realizados en torno a la Línea 4 del Tren Ligero	Este indicador mide el porcentaje de avance en la implementación de los trabajos alternos realizados en torno a la Línea 4 del Tren Ligero de Guadalajara	Trimestral	Porcentaje	36	100%	624,356,776.66
Sistema de Tren Eléctrico Urbano (SITEUR)	Proyectos de Inversión Pública	Estaciones y plataformas de transferencia mejoradas de Mi Macro Calzada	Total de estaciones y plataformas de transferencia de Mi Macro Calzada mejoradas	Este indicador mide el total de estaciones y plataformas de transferencia de Mi Macro Calzada mejoradas	Mensual	Plataforma	464	92%	-
Sistema de Tren Eléctrico Urbano (SITEUR)	Proyectos de Inversión Pública	Documentos administrados a través de su correcta gestión, custodia, centralización y resguardo en el Archivo de Concentración del SITEUR	Porcentaje de avance de la operación del Archivo de Concentración del Sistema de Tren Eléctrico Urbano	Este indicador mide el porcentaje de avance de la administración de los documentos que pertenecen al Archivo de Concentración	Trimestral	Porcentaje	100	100%	-

## Eje: Desarrollo Sostenible del Territorio Protección y Gestión Ambiental

Cifras cierre septiembre preliminares a la cuenta pública

Nombre UR	Programa	Componente	Indicador	Descripción de indicador	Frecuencia medición	Unidad medida	Meta	% avance 3er. trimestre	Ejercido
Agencia Integral de Regulación de Emisiones	Control y Vigilancia de Emisiones Vehiculares	Acciones de difusión implementadas para fortalecer el Programa de Verificación Responsable	Total de acciones de difusión implementadas para fortalecer el Programa de Verificación Responsable	Este indicador muestra las acciones implementadas para difundir a la ciudadanía el Programa de Verificación Responsable de acuerdo a las atribuciones de la Agencia de Integral Regulación de Emisiones	Mensual	Acción	36	100%	78,750.00
Agencia Integral de Regulación de Emisiones	Control y Vigilancia de Emisiones Vehiculares	Acciones realizadas para la mejora en la organización y desarrollo del organismo y sus centros de verificación vehicular	Total de acciones de mejora realizadas en la gestión administrativa	Este indicador muestra el trabajo en conjunto que se realiza por parte de las áreas administrativas con la finalidad de mejorar el servicio brindado a las y los ciudadanos del estado de Jalisco	Trimestral	Acción	4	100%	46,197.00
Agencia Integral de Regulación de Emisiones	Control y Vigilancia de Emisiones Vehiculares	Verificaciones vehiculares realizadas a través de los Centros de Verificación Responsable	Total de verificaciones realizadas en los Centros de Verificación Responsable AIRE	Este indicador muestra la totalidad de verificaciones realizadas por los Centros de Verificación Responsable para contribuir al Programa de Verificación Responsable	Mensual	Verificación	139000	88%	16,125,222.00
Agencia Integral de Regulación de Emisiones	Control y Vigilancia de Emisiones Vehiculares	Estrategias implementadas de mejora continua en el organismo y sus centros de verificación vehicular	Total estrategias implementadas en mejora continua	Este indicador muestra el número de estrategias que se implementan en la Agencia Integral de Regulación de Emisiones para mejorar y difundir el Programa de Verificación Responsable en el que el organismo participa	Trimestral	Estrategia	4	100%	112,500.00

Nombre UR	Programa	Componente	Indicador	Descripción de indicador	Frecuencia medición	Unidad medida	Meta	% avance 3er. trimestre	Ejercido
Agencia Integral de Regulación de Emisiones	Control y Vigilancia de Emisiones Vehiculares	Solicitud ciudadana atendida a través del Centro de Atención Ciudadana	Total de solicitudes atendidas satisfactoriamente por el Centro de Atención Ciudadana	Este indicador muestra las solicitudes atendidas por el personal del Centro de Atención Ciudadana, del Programa de Verificación Responsable.	Mensual	Solicitud	399600	117%	23,701,272.00
Agencia Integral de Regulación de Emisiones	Control y Vigilancia de Emisiones Vehiculares	Reportes bimestrales realizados dentro del Programa Anual de Trabajo en coordinación con la Contraloría del Estado de Jalisco	Total de reportes de avances en cumplimiento de las metas establecidas dentro del Programa Anual de Trabajo	Este indicador muestra los reportes realizados por el Órgano Interno de Control (OIC) para una mejor supervisión de los procesos dentro de la Agencia	Bimestral	Reporte	6	100%	1,194,129.00
Fondo Estatal de Protección al Ambiente del Estado de Jalisco	Gestión financiera y estratégica garantizando el derecho humano a un medio ambiente sano	Acciones de mejora en el proceso administrativo de bienes y servicios implementadas para la atención ambiental eficiente	Total de acciones	Este indicador mide el total de acciones de mejora en los procesos administrativos de bienes y servicios implementadas para la atención ambiental eficiente	Trimestral	Acción	88	124%	6,135,448.50
Fondo Estatal de Protección al Ambiente del Estado de Jalisco	Gestión financiera y estratégica garantizando el derecho humano a un medio ambiente sano	Estrategia integral implementada para la atención de la problemática ambiental en Jalisco	Total de proyectos asignados para la atención de la problemática ambiental del Estado	Este indicador mide el total de proyectos asignados para la atención de la problemática ambiental del Estado	Trimestral	Proyecto	5	67%	248,852,639.00
Secretaría de Medio Ambiente y Desarrollo Territorial	Gestión de la Calidad del Aire	Información, modelación y predicción de la concentración de contaminantes atmosféricos generada para la toma de acciones de prevención por riesgo a la salud de la población del estado de Jalisco.	Total de Estaciones de Monitoreo que informan la Calidad del Aire mensualmente	Este indicador muestra el número de estaciones fijas de monitoreo atmosférico, que mensualmente cuentan con los equipos suficientes en operación, para evaluar y determinar la activación de eventos de mala calidad del aire.	Mensual	Estación de monitoreo	8	88%	2,631,894.93

Nombre UR	Programa	Componente	Indicador	Descripción de indicador	Frecuencia medición	Unidad medida	Meta	% avance 3er. trimestre	Ejercicio
Secretaría de Medio Ambiente y Desarrollo Territorial	Gestión de la Calidad del Aire	Emisiones contaminantes a la atmósfera controladas para reducir el riesgo a la salud humana y los ecosistemas.	Total de verificaciones vehiculares realizadas	Este indicador mostrará la cantidad de verificaciones vehiculares realizadas en relación a la capacidad máxima instalada en función del número de líneas operando.	Trimestral	Verificación vehicular	800000	93%	4,935,956.61
Secretaría de Medio Ambiente y Desarrollo Territorial	Gestión Sustentable del Territorio	Proyectos apoyados que contribuyen a la disminución de la contaminación en el Estado	Total de proyectos estratégicos apoyados que contribuyen a la disminución de la contaminación en el Estado	Este indicador muestra el desarrollo de proyectos para disminuir contaminantes específicos y contrarrestar el impacto ambiental a través de estos ellos.	Trimestral	Proyecto	4	100%	72,454,807.23
Secretaría de Medio Ambiente y Desarrollo Territorial	Gestión Sustentable del Territorio	Respuestas a solicitudes emitidas de planes y etapas del manejo de los residuos de manejo especial	Total de resoluciones a solicitudes de Planes y Etapas del manejo de los residuos de manejo especial	Mediante las respuestas a trámites se pueden conocer las autorizaciones y registros de los RME y los planes y programas para el manejo integral de residuos de manejo especial.	Trimestral	Resolución	1275	93%	3,172,204.58
Secretaría de Medio Ambiente y Desarrollo Territorial	Gestión Sustentable del Territorio	Sectores productivos con normatividad aplicada de conformidad con los lineamientos de generación de residuos y emisiones a la atmósfera	Total de resoluciones validadas a trámites de cédula de operación anual en materia atmosférica	Permite conocer los establecimientos que cubren con los lineamientos y medidas de generación de residuos y emisiones a la atmósfera.	Trimestral	Validación	1190	112%	2,531,844.49
Secretaría de Medio Ambiente y Desarrollo Territorial	Gestión Sustentable del Territorio	Dictámenes de impacto ambiental dirigidos al público en general implementados para la ejecución de proyectos de obra pública y privada de competencia Estatal.	Total de dictámenes de impacto ambiental emitidos	Permite un desarrollo ordenado y sustentable de los proyectos de competencia Estatal que se desarrollan en Jalisco.	Trimestral	Dictamen	133	101%	3,971,743.89
Secretaría de Medio Ambiente y Desarrollo Territorial	Gestión Sustentable del Territorio	Acciones realizadas a través de las Delegaciones Regionales para la gestión ambiental al interior del Estado	Total de trámites ambientales recibidos a través de las Delegaciones Regionales	Este indicador muestra los trámites recibidos en materia ambiental a través de las Delegaciones Regionales para el manejo sustentable de los recursos naturales al interior del Estado	Trimestral	Trámite	1900	92%	43,158.00

# Eje: Desarrollo Sostenible del Territorio

## Gestión de Ecosistemas y Biodiversidad

Cifras cierre septiembre preliminares a la cuenta pública

Nombre UR	Programa	Componente	Indicador	Descripción de indicador	Frecuencia medición	Unidad medida	Meta	% avance 3er trimestre	Ejercido
Agencia de Bosques Urbanos	Administración y operación de los ecosistemas de bosques urbanos del Área Metropolitana de Guadalajara	Proyectos implementados para la conservación, restauración y mejoramiento del ecosistema y su biodiversidad biológica de los bosques urbanos	Total de proyectos para el mejoramiento, conservación y restauración de los ecosistemas en los bosques integrantes de la Agencia Metropolitana de Bosques Urbanos del AMG	Este indicador mide los proyectos operativos y de obtención de información implementados para la conservación, restauración y mejoramiento del ecosistema de los bosques integrantes de la Agencia Metropolitana de Bosques Urbanos abando directamente los ODS 4,6,7,13,15 y 17	Semestral	Proyecto	6	100%	26,424,423.00
Agencia de Bosques Urbanos	Administración y operación de los ecosistemas de bosques urbanos del Área Metropolitana de Guadalajara	Actividades implementadas para una administración y ejercicio eficiente, correcto y transparente de recursos públicos, materiales, humanos, financieros, tecnológicos e intelectuales	Total de actividades para la administración y ejecución de los recursos	Este indicador mide el cumplimiento de las actividades de administración y ejercicio de recursos públicos o derivados de la procuración de fondos, materiales, humanos, tecnológicos, humanos, etc ODS 10	Semestral	Actividad	2	100%	91,848,447.00
Fideicomiso para la Administración del Programa de Desarrollo Forestal del Estado de Jalisco (FIPRODEFO)	Desarrollo Forestal Sustentable del Estado de Jalisco	Mejores prácticas realizadas de manejo forestal, restauración de áreas degradadas y conservación de la biodiversidad.	Total de hectáreas con intervenciones de mejores prácticas de manejo forestal, restauración y conservación	Este indicador mide el total de hectáreas que son intervenidas con acciones de mejores prácticas de manejo forestal, restauración y conservación.	Semestral	Hectárea	440	100%	3,722,880.00
Fideicomiso para la Administración del Programa de Desarrollo Forestal del Estado de Jalisco (FIPRODEFO)	Desarrollo Forestal Sustentable del Estado de Jalisco	Protección realizada de bosques y selvas para el manejo y conservación	Total de hectáreas intervenidas con acciones de protección	Este indicador mide el total de hectáreas intervenidas con acciones de protección a bosques y selvas de Jalisco	Semestral	Hectárea	10500	100%	3,674,880.00



Nombre UR	Programa	Componente	Indicador	Descripción de indicador	Frecuencia medición	Unidad medida	Meta	% avance 3er. trimestre	Ejercicio
Fideicomiso para la Administración del Programa de Desarrollo Forestal del Estado de Jalisco (FIPRODEFO)	Desarrollo Forestal Sustentable del Estado de Jalisco	Instrumentos de gestión habilitados para el desarrollo sustentable del paisaje forestal del Estado de Jalisco.	Total de instrumentos de gestión y manejo del paisaje forestal realizados	Este indicador mide el total de instrumentos de gestión y manejo del paisaje forestal realizados	Semestral	Documento	5	100%	3,674,880.00
Fideicomiso para la Administración del Programa de Desarrollo Forestal del Estado de Jalisco (FIPRODEFO)	Desarrollo Forestal Sustentable del Estado de Jalisco	Producción y mantenimiento realizado de planta forestal maderable, no maderable, multipropósito y forrajera.	Total de planta forestal maderable, no maderable, multipropósito y forrajera producida	Este indicador mide el total de planta forestal producida para mejorar los bosques y selvas de Jalisco, con especies maderables, no maderables, de uso multipropósito y forrajera.	Semestral	Planta	110000	100%	3,674,880.00
Fideicomiso para la Administración del Programa de Desarrollo Forestal del Estado de Jalisco (FIPRODEFO)	Fortalecimiento de capacidades técnicas e instrumentos económicos para el desarrollo sustentable del paisaje forestal de Jalisco.	Capacidades locales fortalecidas, para la gestión sustentable del paisaje forestal de Jalisco	Total de cursos y/o talleres desarrollados e implementados, para la gestión sustentable del paisaje forestal de Jalisco	Este indicador mide Capacidades locales fortalecidas para la gestión sustentable del paisaje forestal de Jalisco.	Semestral	Curso	5	100%	2,565,666.00
Fideicomiso para la Administración del Programa de Desarrollo Forestal del Estado de Jalisco (FIPRODEFO)	Fortalecimiento de capacidades técnicas e instrumentos económicos para el desarrollo sustentable del paisaje forestal de Jalisco.	Instrumentos de apoyo económico implementados para el desarrollo sustentable del paisaje forestal de Jalisco	Total de apoyos otorgados para el desarrollo forestal del Estado de Jalisco, a través de la implementación de reglas de operación	Este indicador mide el total de apoyos otorgados para el desarrollo forestal del Estado de Jalisco, a través de la implementación de reglas de operación	Semestral	Apoyo	250	69%	2,565,666.00
OPD Bosque La Primavera	Administración y Manejo del Área de Protección de Flora y Fauna La Primavera	Acciones implementadas de protección y vigilancia coordinada de los recursos naturales del área natural protegida Bosque La Primavera de manera permanente, para prevenir y detectar ilícitos ambientales	Total de operativos para la protección de los recursos naturales del área de Protección de Flora y Fauna La Primavera	Este indicador mide los recorridos de vigilancia en el área de Protección de Flora y Fauna La Primavera y puntos de control operando	Mensual	Operativo	36	100%	6,844,140.50

Cifras cierre septiembre preliminares a la cuenta pública

Nombre UR	Programa	Componente	Indicador	Descripción de indicador	Frecuencia medición	Unidad medida	Meta	% avance 3er. trimestre	Ejercicio
OPD Bosque La Primavera	Administración y Manejo del Área de Protección de Flora y Fauna La Primavera	Apoyos implementados para fomentar proyectos productivos al interior del área natural protegida compatibles con la conservación de los recursos naturales y el desarrollo comunitario	Total de proyectos productivos promovidos al interior del área natural protegida	Este indicador mide el total de proyectos productivos promovidos al interior del área natural protegida	Mensual	Proyecto	20	136%	1,987,042.00
OPD Bosque La Primavera	Administración y Manejo del Área de Protección de Flora y Fauna La Primavera	Apoyos gestionados para la adecuada operación y desarrollo del organismo, con transparencia y rendición de cuentas, administrando los recursos humanos, materiales y financieros del Bosque La Primavera	Total de reportes e informes de efectividad administrativa y rendición de cuentas	Este indicador mide los reportes realizados de efectividad administrativa y de rendición de cuentas	Mensual	Informe	16	100%	3,911,300.50
OPD Bosque La Primavera	Administración y Manejo del Área de Protección de Flora y Fauna La Primavera	Cultura ambiental, conocimiento científico, así como participación social fomentada y divulgada para la conservación del capital natural del área protegida Bosque La Primavera	Total de productos obtenidos de actividades educativas realizadas e investigación ambiental promovida y participación social	Este indicador mide las actividades y eventos atendidos respecto al total de eventos solicitados	Semestral	Actividad	50	100%	945,140.50
OPD Bosque La Primavera	Administración y Manejo del Área de Protección de Flora y Fauna La Primavera	Acciones implementadas de manejo del fuego y restauración de los ecosistemas en el área protegida para propiciar la protección y conservación de los recursos naturales del Bosque La Primavera	Total de superficie en hectáreas con acciones de prevención, restauración y conservación	Este indicador mide el total de superficie con acciones de prevención, restauración y conservación	Mensual	Hectárea	280	100%	5,262,545.50

Nombre UR	Programa	Componente	Indicador	Descripción de indicador	Frecuencia medición	Unidad medida	Meta	% avance 3er. trimestre	Ejercido
OPD Bosque La Primavera	Subsidios para la implementación de actividades dirigidas a la conservación y la restauración del Área de Protección de Flora y Fauna La Primavera, a través de la participación comunitaria	Brigadas comunitarias conformadas para la implementación de acciones de restauración ecológica en áreas afectadas por fenómenos naturales o actividades humanas	Total de brigadas comunitarias para la disminución de la degradación de suelos y bosques	Este indicador mide el total de brigadas comunitarias para la disminución de la degradación de suelos y bosques	Semestral	Brigada	1	100%	-
OPD Bosque La Primavera	Subsidios para la implementación de actividades dirigidas a la conservación y la restauración del Área de Protección de Flora y Fauna La Primavera, a través de la participación comunitaria	Acciones desarrolladas prescritas para el control y saneamiento de plaga por muérdago verdadero	Total de superficie en hectareas intervenidas con acciones de saneamiento	Este indicador mide el total de superficie intervenida con acciones de saneamiento	Trimestral	Hectárea	350	36%	-
OPD Bosque La Primavera	Subsidios para la implementación de actividades dirigidas a la conservación y la restauración del Área de Protección de Flora y Fauna La Primavera, a través de la participación comunitaria	Promoción realizada de la instalación de ecotecnias e infraestructura para mitigar y prevenir actividades antropogénicas que deterioran el área de Protección de Flora y Fauna La Primavera mediante la participación comunitaria	Total de promoción para la instalación de ecotecnias (baño ecológico) e infraestructura para la prevención, conservación, cultura ambiental en el área de Flora y Fauna	Este indicador mide el total de instalaciones e infraestructura para la prevención, conservación y cultura ambiental en el área de Protección de Flora y Fauna	Trimestral	Baño ecológico	1	100%	-

Nombre UR	Programa	Componente	Indicador	Descripción de indicador	Frecuencia medición	Unidad medida	Meta	% avance 3er. trimestre	Ejercicio
OPD Bosque La Primavera	Subsidios para la implementación de actividades dirigidas a la conservación y la restauración del Área de Protección de Flora y Fauna La Primavera, a través de la participación comunitaria	Promotores ambientales comunitarios para prevenir acciones que deterioran el área de Protección de Flora y Fauna La Primavera	Total de grupos de promotores ambientales comunitarios integrados y con un plan de trabajo	Este indicador mide el total de promotores ambientales comunitarios integrados y con un plan de trabajo	Trimestral	Grupo	1	100%	-
OPD Bosque La Primavera	Subsidios para la implementación de actividades dirigidas a la conservación y la restauración del Área de Protección de Flora y Fauna La Primavera, a través de la participación comunitaria	Conformación de grupos de monitores de flora y/o fauna con acciones dentro del área de protección de flora y fauna La Primavera	Total de grupos de monitores comunitarios integrados con un plan de trabajo	Conformación de grupos de Monitores de flora y/o fauna con acciones dentro del Área de Protección de Flora y Fauna La Primavera	Trimestral	Grupo	1	100%	-
Secretaría de Medio Ambiente y Desarrollo Territorial	Acción Climática, Manejo, Conservación, Restauración y Protección de los ecosistemas del Estado	Producción y productividad incrementada en el paisaje forestal del estado de Jalisco	Total de acciones realizadas para incrementar la producción y productividad forestal en el Estado	Este indicador expresa todas las acciones de éste componente y muestra aquellas adicionales que se realizan para incrementar la producción y productividad forestal en el Estado.	Semestral	Acción	6	100%	16,752,862.13
Secretaría de Medio Ambiente y Desarrollo Territorial	Acción Climática, Manejo, Restauración y Protección de los ecosistemas del Estado	Estrategia estatal implementada para reducir la deforestación y degradación forestal en Jalisco	Total de acciones para disminuir la tasa de deforestación y degradación forestal	Este indicador expresa la articulación de políticas e iniciativas dirigidas a atender las causas directas y subyacentes que provocan deforestación y degradación forestal.	Trimestral	Acción	2	100%	1,671,115.46

Nombre UR	Programa	Componente	Indicador	Descripción de indicador	Frecuencia medición	Unidad medida	Meta	% avance 3er. trimestre	Ejercido
Secretaría de Medio Ambiente y Desarrollo Territorial	Acción Climática, Manejo, Conservación, Restauración y Protección de los ecosistemas del Estado	Programa Estatal de Manejo del Fuego implementado en el contexto de cambio climático.	Total de hectáreas promedio afectadas por incendio forestal ocurrido	Este indicador refleja la eficiencia de las acciones llevadas a cabo para la prevención y combate de incendios forestales en el Estado. El índice muestra la superficie afectada promedio por incendio ocurrido. En Jalisco los registros de las afectaciones de los incendios forestales en los últimos cinco años, muestran un rango mínimo y máximo de 65 y 86 hectáreas de superficie forestal promedio afectada por incendio ocurrido. Por lo que la meta para 2023 consiste en no rebasar este rango, siendo el valor promedio óptimo a obtener el de 70 hectáreas afectadas por incendio ocurrido.	Semestral	Hectárea	70	183%	81,543730,06
Secretaría de Medio Ambiente y Desarrollo Territorial	Acción Climática, Manejo, Conservación, Restauración y Protección de los ecosistemas del Estado	Superficie bajo esquemas de conservación incrementada, con enfoque de conectividad biológica y gestión sustentable del territorio	Total de hectáreas establecidas bajo algún esquema de conservación	Este indicador muestra el incremento de la superficie estatal bajo esquemas de área natural protegida y otros instrumentos de conservación con la finalidad de garantizar servicios ambientales del AMG y ciudades medias. Dichos instrumentos de conservación, incluyen áreas naturales protegidas federales coadministradas, estatales, municipales, Sitios Ramsar y áreas destinadas voluntariamente a la conservación (ADVC).	Semestral	Hectárea	300000	100%	12,483,000

Nombre UR	Programa	Componente	Indicador	Descripción de indicador	Frecuencia medición	Unidad medida	Meta	% avance 3er. trimestre	Ejercicio
Secretaría de Medio Ambiente y Desarrollo Territorial	Acción Climática, Manejo, Conservación, Restauración y Protección de los ecosistemas del Estado	Estrategia estatal implementada de biodiversidad en Jalisco	Total de acciones de la Estrategia Estatal de Biodiversidad implementadas para salvaguardar la integridad de los ecosistemas y su biodiversidad.	Este indicador expresa el número de acciones enmarcadas en las líneas de acción específicamente de los Ejes Estratégicos 2 y 5 de la Estrategia Estatal de Biodiversidad, y que se implementan para contribuir a la conservación y salvaguarda de la biodiversidad y la integridad de los ecosistemas y paisajes, así como de los servicios ambientales que proporcionan.	Trimestral	Acción	4	100%	21,272,384.58
Secretaría de Medio Ambiente y Desarrollo Territorial	Acción Climática, Manejo, Conservación, Restauración y Protección de los ecosistemas del Estado	Acciones implementadas para la gestión sustentable de humedales y manglares.	Total de acciones implementadas para la gestión sustentable de humedales y manglares de Jalisco	Este indicador expresa todas las acciones de éste componente, que se realizan para la conservación de los humedales y manglares en Jalisco.	Trimestral	Acción	3	100%	7,369,139.69

## Eje: Desarrollo Sostenible del Territorio Gobernanza Territorial y Desarrollo Regional

Cifras cierre septiembre preliminares a la cuenta pública

Nombre UR	Programa	Componente	Indicador	Descripción de indicador	Frecuencia medición	Unidad medida	Meta	% avance 3er. trimestre	Ejercido
Procuraduría de Desarrollo Urbano	Desarrollo urbano equilibrado y ordenado con enfoque en Derechos Humanos	Predios en los municipios revisados de acuerdo al procedimiento de regulación	Total de predios revisados	Este indicador mide el total de predios revisados.	Semestral	Predio	6000	219%	9,941,913.00
Procuraduría de Desarrollo Urbano	Desarrollo urbano equilibrado y ordenado con enfoque en Derechos Humanos	Promoción realizada para la elaboración y actualización de los instrumentos de planificación y ordenación urbana para su alineación a la Nueva Agenda Urbana.	Total de asesorías brindadas	Este indicador mide el total de asesorías brindadas	Semestral	Asesoría	200	142%	1,016,574.00
Procuraduría de Desarrollo Urbano	Desarrollo urbano equilibrado y ordenado con enfoque en Derechos Humanos	Planes y programas adecuados para el desarrollo urbano de los centros de población.	Total de planes y programas analizados y con recomendaciones con la legislación urbana	Este indicador mide el total de planes y programas analizados y con recomendaciones con la legislación urbana.	Semestral	Plan y programa	20	100%	5,637,199.96
Procuraduría de Desarrollo Urbano	Planeación Urbana con enfoque de Ciudades y Territorio	Acciones implementadas para la protección del patrimonio cultural edificado y urbano	Total de acciones para la protección del patrimonio cultural	Este indicador mide el total de acciones para la protección del patrimonio cultural	Trimestral	Acción	10	114%	130,941.00
Procuraduría de Desarrollo Urbano	Planeación Urbana con enfoque de Ciudades y Territorio	Asesorías brindadas a los municipios para alinear los planes, programas y reglamentos en materia urbanística a la Nueva Agenda Urbana.	Total de asesorías atendidas	Este indicador mide el total de asesorías atendidas	Semestral	Asesoría	50	100%	254,709.00
Secretaría de Medio Ambiente y Desarrollo Territorial	Ordenamiento Ecológico, Territorial y de Desarrollo Urbano	Plataforma operando para la concentración de Información Geográfica Estatal de Medio Ambiente y Territorio	Total de capas de información georeferenciadas y en formato vectorial (.shp)	Este indicador muestra la integración de la Plataforma de Información Geográfica Estatal de Medio Ambiente y Territorio operando.	Trimestral	Capas de Información	35	100%	606,431.02

Cifras cierre septiembre preliminares a la cuenta pública

Nombre UR	Programa	Componente	Indicador	Descripción de indicador	Frecuencia medición	Unidad medida	Meta	% avance 3er. trimestre	Ejercido
Secretaría de Medio Ambiente y Desarrollo Territorial	Ordenamiento Ecológico, Territorial y de Desarrollo Urbano	Dictámenes técnicos emitidos con base en programas sectoriales vigentes y estudios de movilidad y transporte para el estado de Jalisco	Total de dictámenes técnicos emitidos en materia de movilidad y transporte	Este indicador muestra los dictámenes técnicos en materia de movilidad y transporte emitidos, para llevar a cabo programas sectoriales vigentes y estudios de movilidad y transporte para el estado de Jalisco.	Trimestral	Dictamen	34	100%	504,704.21
Secretaría de Medio Ambiente y Desarrollo Territorial	Ordenamiento Ecológico, Territorial y de Desarrollo Urbano	Elaboración del diagnóstico para el Programa Integral de Movilidad y Transporte del Estado de Jalisco	Total de documentos elaborados para el diagnóstico del Programa Integral de Movilidad y Transporte del Estado de Jalisco	Este indicador muestra la cantidad de documentos de diagnóstico elaborados para el Programa Integral de Movilidad y Transporte del Estado de Jalisco	Trimestral	Documento	1	100%	-
Secretaría de Medio Ambiente y Desarrollo Territorial	Ordenamiento Ecológico, Territorial y de Desarrollo Urbano	Opiniones técnicas emitidas sobre derechos de preferencia a la Secretaría General de Gobierno	Total de opiniones técnicas emitidas sobre derechos de preferencia a la Secretaría General de Gobierno	Este indicador muestra la cantidad de opiniones emitidas a la Secretaría General de Gobierno de Jalisco en relación a los trámites de Derechos de Preferencia	Trimestral	Oficio	123	169%	1,298,003.81
Secretaría de Medio Ambiente y Desarrollo Territorial	Ordenamiento Ecológico, Territorial y de Desarrollo Urbano	Dictámenes emitidos de congruencia de los programas y/o planes de desarrollo urbano con base en los planes de desarrollo urbano y de ordenamiento ecológico y territorial	Total de dictámenes de congruencia de los Programas y/o Planes de Desarrollo Urbano emitidos	Este indicador muestra la cantidad de dictámenes de congruencia de los Programas y/o Planes de Desarrollo Urbano formulados	Trimestral	Dictamen	33	150%	3,078,432.66
Secretaría de Medio Ambiente y Desarrollo Territorial	Ordenamiento Ecológico, Territorial y de Desarrollo Urbano	Elaboración de instrumentos armonizados de ordenamiento ecológico y ordenamiento territorial	Total de documentos de Ordenamiento Ecológico y Ordenamiento Territorial armonizados	Este indicador muestra la cantidad de Instrumentos de Ordenamiento Ecológico y Ordenamiento Territorial armonizados	Trimestral	Documento	4	100%	5,249,021.94



Nombre UR	Programa	Componente	Indicador	Descripción de indicador	Frecuencia medición	Unidad medida	Meta	% avance 3er. trimestre	Ejercido
Secretaría General de Gobierno	Guía Consultiva de Desempeño Municipal	Reconocimientos entregados a los municipios participantes en la Guía Consultiva de Desempeño Municipal.	Total de Gobiernos Municipales que obtuvieron reconocimientos en la Guía Consultiva de Desempeño Municipal.	Este indicador mide el total de reconocimientos entregados a los municipios participantes en la Guía Consultiva de Desempeño Municipal.	Anual	Municipio	45	0%	4,931,013.58
Secretaría General de Gobierno	Guía Consultiva de Desempeño Municipal	Municipios fortalecidos institucionalmente en reglamentación municipal	Total de Municipios fortalecidos institucionalmente en reglamentación municipal.	Este indicador mide los Gobiernos municipales fortalecidos con relación a reglamentación municipal.	Anual	Municipio	60	0%	5,420,344.90
Secretaría General de Gobierno	Guía Consultiva de Desempeño Municipal	Municipios fortalecidos institucionalmente en Planeación del Territorio y Desarrollo Ambiental	Total de Gobiernos municipales con fortalecimiento en Planeación del territorio y Desarrollo ambiental.	Este indicador mide el total de Gobiernos municipales fortalecidos en materia de Planeación del Territorio y Desarrollo Ambiental.	Anual	Municipio	60	0%	3,317,855.82

# Eje: Desarrollo Sostenible del Territorio

## Procuración de la Justicia Ambiental

Cifras cierre septiembre preliminares a la cuenta pública

Nombre UR	Programa	Componente	Indicador	Descripción de indicador	Frecuencia medición	Unidad medida	Meta	% avance 3er. trimestre	Ejercicio
Procuraduría Estatal de Protección al Ambiente	Normatividad, Seguridad y Justicia Ambiental	Denuncias populares atendidas en tiempo y forma	Días hábiles promedio para la atención a denuncias populares	Este indicador mide el tiempo promedio de atención a las denuncias populares que se presentan ante la Procuraduría Estatal de Protección al Ambiente en días hábiles	Trimestral	Día hábil	13	0%	5,047,302.40
Procuraduría Estatal de Protección al Ambiente	Normatividad, Seguridad y Justicia Ambiental	Requerimientos administrativos ambientales notificados a los obligados que fueron omisos en la presentación de trámites ambientales	Porcentaje de requerimientos administrativos ambientales notificados	Este indicador representa la relación entre el total de requerimientos administrativos ambientales notificados durante el año y el total de los requerimientos administrativos ambientales programados	Trimestral	Requerimiento	350	100%	7,404,076.95
Procuraduría Estatal de Protección al Ambiente	Normatividad, Seguridad y Justicia Ambiental	Estrategias de coordinación y colaboración implementadas con los distintos órdenes de gobierno para el fortalecimiento de la inspección y vigilancia ambiental en el contexto estatal.	Porcentaje de estrategias de coordinación y colaboración en materia de inspección y vigilancia ambiental implementadas	Este indicador representa la relación entre el total de estrategias de coordinación y colaboración en materia ambiental implementadas durante el año y el total de estrategias de coordinación y colaboración en materia ambiental programadas	Trimestral	Estrategia	5	100%	1,491,598.23

## Eje: Desarrollo Sostenible del Territorio Cambio Climático

Cifras cierre septiembre preliminares a la cuenta pública

Nombre UR	Programa	Componente	Indicador	Descripción de indicador	Frecuencia medición	Unidad medida	Meta	% avance 3er. trimestre	Ejercido
Secretaría de Medio Ambiente y Desarrollo Territorial	Acción climática y gobernanza hacia la sustentabilidad	Acciones y estrategias para la gestión ambiental impulsadas a través de mecanismos de gobernanza territorial como las Juntas Inter-municipales de Medio Ambiente	Total de Programas Operativos Anuales aprobados	Este indicador muestra las acciones y estrategias para la gestión ambiental impulsadas a través de mecanismos de gobernanza territorial como las Juntas Inter-municipales de Medio Ambiente.	Semestral	Programa	11	100%	29,155,982.51
Secretaría de Medio Ambiente y Desarrollo Territorial	Acción climática y gobernanza hacia la sustentabilidad	Estrategias y acciones implementadas para la generación de instrumentos de planeación e investigación para la gestión y política ambiental.	Total de publicaciones para análisis y toma de decisiones en la política ambiental estatal.	Este indicador muestra las acciones implementadas para la generación de instrumentos de planeación e investigación para la gestión y política ambiental, para facilitar la toma de decisiones y articular la vinculación con otros sectores.	Semestral	Publicación	5	0%	2,572,257.09
Secretaría de Medio Ambiente y Desarrollo Territorial	Acción climática y gobernanza hacia la sustentabilidad	Educación y cultura para la sustentabilidad impulsada, con enfoque de género y derechos humanos, en coordinación con organismos públicos, juntas inter-municipales de medio ambiente, iniciativa privada, organizaciones de la sociedad civil e instituciones educativas	Total de estrategias implementadas para la educación y cultura para la sustentabilidad.	Este indicador mide las estrategias implementadas que impulsan la educación y cultura sustentable enfocada en el conocimiento y entendimiento del territorio jalisciense, su capital natural y acciones de sustentabilidad, a través de la participación ciudadana y esquemas de gobernanza.	Trimestral	Estrategia	67	100%	880,361.19
Secretaría de Medio Ambiente y Desarrollo Territorial	Acción climática y gobernanza hacia la sustentabilidad	Acciones y estrategias de mitigación, adaptación y resiliencia para la acción climática implementadas de manera transversal	Total de porcentaje de acciones y estrategias de mitigación, adaptación y resiliencia para la acción climática implementadas de manera transversal.	Este indicador mide el número de acciones y estrategias de mitigación, adaptación y resiliencia para la acción climática implementadas de manera transversal.	Semestral	Acción	11	83%	1,654,927.14

Nombre UR	Programa	Componente	Indicador	Descripción de indicador	Frecuencia medición	Unidad medida	Meta	% avance 3er. trimestre	Ejercido
Secretaría de Medio Ambiente y Desarrollo Territorial	Acción climática y gobernanza hacia la sustentabilidad	Estrategias para la atención de personas, comunidades y territorios afectados por conflictividad socioambiental en el Estado de Jalisco y sus municipios.	Total de estrategias implementadas de atención a la conflictividad socioambiental.	Este indicador muestra el número de estrategias integrales (que incluyen análisis y evaluación de situaciones de conflictos y riesgo socioambiental, atención a colectivos y personas, y diseño de mecanismos de intervención en campo) para la atención de personas, comunidades y territorios afectados por conflictividad socioambiental en el Estado de Jalisco y sus municipios.	Trimestral	Estrategia	6	100%	882,453.01
Secretaría de Medio Ambiente y Desarrollo Territorial	Gestión Ambiental en el Estado de Jalisco	Reportes realizados dentro del Programa Anual de Trabajo en coordinación con la Contraloría del Estado de Jalisco	Total de reportes de avances en cumplimiento del Programa Anual de Trabajo	Este indicador muestra los avances que se realizan dentro del Plan Anual de Trabajo a través de reportes que permiten evaluar los avances realizados	Bimestral	Reporte	6	100%	719,106.42
Secretaría de Medio Ambiente y Desarrollo Territorial	Gestión Ambiental en el Estado de Jalisco	Acciones realizadas para la prevención y atención de la desigualdad de género, ambiente y al interior de la Secretaría	Total de acciones realizadas para la prevención y atención de la desigualdad de género	Este indicador muestra el número de acciones que la Secretaría realizó para prevenir y atender la desigualdad de género en su competencia.	Trimestral	Acción	2	100%	650,037.89
Secretaría de Medio Ambiente y Desarrollo Territorial	Gestión Ambiental en el Estado de Jalisco	Servicios de comunicación social implementados para la difusión de los programas estratégicos de la Secretaría	Total de servicios de comunicación y difusión implementados	Este indicador muestra los servicios de comunicación y difusión implementados para dar a conocer los programas de la SEMADET	Trimestral	Servicio	12	100%	8,944,771.53
Secretaría de Medio Ambiente y Desarrollo Territorial	Gestión Ambiental en el Estado de Jalisco	Acciones implementadas orientadas a la cooperación y vinculación interinstitucional de la Secretaría para el fortalecimiento de sus programas y recursos	Total de estrategias implementadas orientadas a la cooperación y vinculación interinstitucional	Este indicador muestra las acciones que la Secretaría implementó para el fortalecimiento de sus programas y recursos a través de alianzas estratégicas	Trimestral	Acción	9	100%	6,756,757.35

Nombre UR	Programa	Componente	Indicador	Descripción de indicador	Frecuencia medición	Unidad medida	Meta	% avance 3er. trimestre	Ejercido
Secretaría de Medio Ambiente y Desarrollo Territorial	Gestión Ambiental en el Estado de Jalisco	Herramientas implementadas de e-gobierno para la Planeación Estratégica Ambiental	Total de sistemas en funcionamiento y repositorios de información digital institucional	Este indicador muestra el número de sistemas y repositorios de información digital institucional en funcionamiento	Trimestral	Sistema	30	100%	1,169,102.74

## Eje: Desarrollo Sostenible del Territorio Recuperación Integral del Río Santiago

Cifras cierre septiembre preliminares a la cuenta pública

Unidad Responsable	Programa Presupuestario	Nombre UR	Programa	Descripción de indicador	Frecuencia medición	Unidad medida	Meta	% avance 3er. trimestre	Ejercido
Comisión Estatal del Agua de Jalisco (CEA)	Rehabilitación del Río Santiago	Saneamiento realizado en el área del Río Santiago	Total de millones de metros cúbicos de aguas residuales tratadas en el Río Santiago	Este indicador mide el total de millones de metros cúbicos de aguas residuales tratadas en el Río Santiago	Trimestral	Millón de metros cúbicos	290	95%	221,499,990.32
Comisión Estatal del Agua de Jalisco (CEA)	Rehabilitación del Río Santiago	Infraestructura hidráulica realizada en el Río Santiago	Total de obras hidráulicas concluidas en Río Santiago	Este indicador mide el total de obras hidráulicas concluidas en el Río Santiago	Trimestral	Obra	5	100%	-



# Gobierno Efectivo e Integridad Pública

---



## Eje Estratégico Tema Estratégico

### Temáticas:

- Hacienda Pública
  - Administración Pública
  - Acceso a la Información, Transparencia y Protección de Datos
  - Política de Integridad y Control Interno
  - Gobernanza para el Desarrollo
  - Corrupción e Impunidad
-



## Eje: Gobierno Efectivo e Integridad Pública Hacienda Pública

Cifras cierre septiembre preliminares a la cuenta pública

Unidad Responsable	Programa Presupuestario	Componente	Indicador	Descripción de indicador	Frecuencia medición	Unidad medida	Meta	% avance 3er. trimestre	Ejercicio
Aportaciones, Transferencias y Subsidios a Municipios	Fondo de Aportaciones para el Fortalecimiento de los Municipios (FORTAMUN)	Transferencias de Recursos del FORTAMUN realizadas en tiempo y forma a los Municipios beneficiados del Estado.	Total de Transferencias de recursos del FORTAMUN realizadas	Este indicador mide el total de transferencias de recursos del FORTAMUN realizadas	Mensual	Transferencia	125	100%	5,585,616,696.63
Aportaciones, Transferencias y Subsidios a Municipios	Fondo de Aportaciones para la Infraestructura Social Municipal (FAISM)	Transferencia de recursos de aportaciones federales realizadas en tiempo y forma a los municipios beneficiados del Estado	Total de transferencias de recursos del FORTASEG realizadas	Este indicador mide el total de transferencias de recursos del FORTASEG realizadas	Mensual	Transferencia	13	100%	2,181,188,812.56
Deuda Pública	Deuda Pública del Gobierno del Estado de Jalisco	Pagos generados por el servicio de la deuda pública realizados en tiempo y forma	Porcentaje de avance presupuestal del servicio de la deuda pública	Este indicador mide el porcentaje de avance presupuestal del servicio de la deuda pública	Mensual	Pago	100	100%	2,766,635,823.89
Deuda Pública	Deuda Pública del Gobierno del Estado de Jalisco	Finanzas equilibradas para mejorar la Calidad crediticia del Gobierno del Estado de Jalisco.	Índice de calidad crediticia de las finanzas públicas	Este indicador mide el índice de calidad crediticia de las finanzas públicas	Semestral	Pago	5	100%	363,564,216.25
Participaciones	Participaciones a Municipios del Estado de Jalisco	Participaciones del Estado de Jalisco, estimadas en los plazos y términos que señala la Ley.	Participaciones del Estado de Jalisco estimadas y publicadas	Este indicador mide las participaciones del Estado de Jalisco estimadas y publicadas	Mensual	Informe	1	100%	18,207,668,432.10
Participaciones	Participaciones a Municipios del Estado de Jalisco	Participaciones del Estado de Jalisco, transferidas en tiempo y en forma a los municipios del Estado.	Participaciones del Estado de Jalisco estimadas y publicadas	Este indicador mide las participaciones del Estado de Jalisco estimadas y publicadas	Mensual	Informe	1	100%	351,124,258.61
Secretaría de la Hacienda Pública	Apoyo Técnico y Administrativo a los Procesos de la Secretaría de la Hacienda Pública del Estado	Administración y servicios de los recursos Humanos realizados de la Secretaría de la Hacienda Pública	Total de informes de movimientos y servicios realizados	Este indicador mide el total de servicios y tipo de movimientos que mensualmente se realizan con el personal en la SHP	Mensual	Informe	12	100%	4,643,757.12

Cifras cierre septiembre preliminares a la cuenta pública

Unidad Responsable	Programa Presupuestario	Componente	Indicador	Descripción de indicador	Frecuencia medición	Unidad medida	Meta	% avance 3er. trimestre	Ejercicio
Secretaría de la Hacienda Pública	Apoyo Técnico y Administrativo a los Procesos de la Secretaría de la Hacienda Pública del Estado	Suministro de bienes y servicios a las UEG de la SHP, para su correcta operatividad.	Total de requerimientos de materiales y suministros a las Unidades Administrativas	Este indicador nos muestra los requerimientos de materiales y suministros para el debido funcionamiento de las unidades ejecutoras del gasto, asignados eficientemente.	Trimestral	Requerimiento	11773	86%	50,245,726.29
Secretaría de la Hacienda Pública	Apoyo Técnico y Administrativo a los Procesos de la Secretaría de la Hacienda Pública del Estado	Mantenimiento realizado en la infraestructura tecnológica y sistemas que garantizan la disponibilidad de los servicios en línea para la recaudación del Gobierno del Estado de Jalisco.	Porcentaje de reportes de actividades e incidentes resueltos.	Este indicador mide el número de reportes semanales de mantenimiento y actualización de las plataformas tecnológicas y sistemas de información financieros de la Secretaría de la Hacienda Pública.	Mensual	Reporte	80	101%	40,281,174.00
Secretaría de la Hacienda Pública	Apoyo Técnico y Administrativo a los Procesos de la Secretaría de la Hacienda Pública del Estado	Recursos financieros gestionados para el apoyo administrativo de los procesos de la Secretaría de la Hacienda Pública	Total de tramites de pago	Este indicador muestra el total Expedientes tramitados y los Paquetes de gasto tramitados de cada una de las Unidades Administrativas	Mensual	Trámite	2852	110%	459.50
Secretaría de la Hacienda Pública	Apoyo Técnico y Administrativo a los Procesos de la Secretaría de la Hacienda Pública del Estado	Presupuesto de Egresos de la Secretaría de la Hacienda Pública, controlado y supervisado para la correcta aplicación del Gasto.	Total de Informes ejecutivos	Este indicador muestra el número de informes ejecutivos que concentran los reportes programáticos y presupuestales de las Unidades Administrativas de la SHP.	Mensual	Informe	12	100%	26,035,469.08
Secretaría de la Hacienda Pública	Apoyo Técnico y Administrativo a los Procesos de la Secretaría de la Hacienda Pública del Estado	Acciones de la SHP realizadas para mitigar el cambio climático.	Total de informes de campañas realizadas y de mantenimiento a vehículos utilitarios de la Secretaría de la Hacienda Pública	Este indicador refleja el número de campañas que se realizan en la Secretaría para concientizar sobre la producción de residuos y el seguimiento del mantenimiento que se le hace al parque vehicular	Trimestral	Informe	4	100%	102,718.88

Unidad Responsable	Programa Presupuestario	Componente	Indicador	Descripción de indicador	Frecuencia medición	Unidad medida	Meta	% avance 3er. trimestre	Ejercicio
Secretaría de la Hacienda Pública	Atención y Servicios de Calidad al Contribuyente	Servicios de pago en recaudadoras mejorados para hacerlos más eficientes.	Total de servicios optimizados	El indicador presenta la cantidad de los servicios en recaudadora modernizados	Mensual	Servicio	81	100%	146,517,351.33
Secretaría de la Hacienda Pública	Atención y Servicios de Calidad al Contribuyente	Contribuyentes satisfechos con el servicio otorgado	Total de encuestas satisfactorias aplicadas a contribuyentes	Este indicador mide el número de encuestas satisfactorias aplicadas a contribuyentes	Mensual	Encuesta	2808	100%	4,268,879.19
Secretaría de la Hacienda Pública	Formulación, integración, Ejercicio, Seguimiento, Control y Difusión del Presupuesto basado en Resultados (PbR) y SED	Proyectos de Inversión Pública validados en cumplimiento a normativa vigente	Total de proyectos del Programa Anual de Inversión Pública validado.	Este indicador mide el número de proyectos de inversión pública validados y en proceso de seguimiento de avance presupuestal.	Mensual	Proyecto	900	100%	3,785,743.73
Secretaría de la Hacienda Pública	Formulación, integración, Ejercicio, Seguimiento, Control y Difusión del Presupuesto basado en Resultados (PbR) y SED	Presupuesto de Egresos aplicado con base en resultados.	Porcentaje de decremento de cédulas de adecuaciones presupuestales realizadas en el año actual, respecto al año anterior	Este indicador muestra el porcentaje de cédulas de adecuaciones presupuestales realizadas en el presente ejercicio fiscal respecto al año inmediato anterior en donde cada movimiento presupuestal sea vinculado con su repercusión a objetivos y metas.	Semestral	Porcentaje	13	130%	5,228,877.97
Secretaría de la Hacienda Pública	Formulación, integración, Ejercicio, Seguimiento, Control y Difusión del Presupuesto basado en Resultados (PbR) y SED	Atención de mecanismos de Rendición de cuentas realizados al Presupuesto de Egresos en sus diferentes modalidades, tiempos y medios o plataformas	Total de mecanismos de rendición de cuentas elaborados	Este indicador mide el número de acciones de mecanismos que se llevan a cabo para la rendición de cuentas	Trimestral	Mecanismo	20	100%	-
Secretaría de la Hacienda Pública	Formulación, integración, Ejercicio, Seguimiento, Control y Difusión del Presupuesto basado en Resultados (PbR) y SED	Proyecto de Presupuesto de Egresos presentado para su autorización al H. Congreso del Estado de Jalisco	Total de Actividades realizadas en la integración del proyecto de presupuesto	Este indicador muestra el total de actividades que se realizan en el transcurso del ejercicio presupuestal, a fin de formular el proyecto de presupuesto en conjunto con las dependencias que integran el poder ejecutivo, legislativo y judicial	Mensual	Actividad	12	100%	2,805,772.30

Cifras cierre septiembre preliminares a la cuenta pública

Unidad Responsable	Programa Presupuestario	Componente	Indicador	Descripción de indicador	Frecuencia medición	Unidad medida	Meta	% avance 3er. trimestre	Ejercicio
Secretaría de la Hacienda Pública	Formulación, ejecución, Ejercicio, Seguimiento, Control y Difusión del Presupuesto basado en Resultados (PbR) y SED	Control presupuestal realizado al presupuesto de egresos autorizado en apego a la normatividad vigente	Total de informes de control presupuestal realizados	Este indicador mide el total de informes presentados a fin de conocer la situación presupuestal	Mensual	Informe	12	100%	6,800,616.35
Secretaría de la Hacienda Pública	Formulación, ejecución, Ejercicio, Seguimiento, Control y Difusión del Presupuesto basado en Resultados (PbR) y SED	Seguimiento del desempeño realizado en los programas presupuestarios	Total de seguimiento a programas presupuestarios	Este indicador mide el número de programas presupuestarios que cuentan con seguimiento realizado en el cumplimiento de las metas programadas en los indicadores de desempeño en las Matrices de Indicadores para Resultados (MIR), en relación al total de los programas presupuestarios aprobados.	Trimestral	Seguimiento	407	100%	8,953,557.34
Secretaría de la Hacienda Pública	Formulación, ejecución, Ejercicio, Seguimiento, Control y Difusión del Presupuesto basado en Resultados (PbR) y SED	Unidades Administrativas de la Secretaría coordinadas en actividades estratégicas, fungiendo como enlace y fomentando la comunicación eficiente y eficaz	Porcentaje de actividades estratégicas atendidas	El fin principal es, la gestión coordinada de actividades estratégicas fungiendo como enlace y fomentando la comunicación eficiente y eficaz	Mensual	Porcentaje	100	97%	22,000,000.00
Secretaría de la Hacienda Pública	Fortalecimiento de la Hacienda Estatal y Municipal	Erogaciones extraordinarias realizadas para apoyos diversos	Porcentaje de recursos transferidos para apoyos diversos	Este indicador mide el porcentaje de recursos entregados para apoyos diversos para contingencias naturales y/o erogaciones imprevistas.	Trimestral	Porcentaje	90	111%	28,255,197.56
Secretaría de la Hacienda Pública	Fortalecimiento de la Hacienda Estatal y Municipal	Ingresos estatales proporcionados derivados de captación directa	Total de Incremento del Producto Interno Bruto (PIB) del Estado	Este indicador mostrará el incremento en el Producto Interno Bruto (PIB) del Estado	Semestral	Incremento	1	0%	201,982.89

Unidad Responsable	Programa Presupuestario	Componente	Indicador	Descripción de indicador	Frecuencia medición	Unidad medida	Meta	% avance 3er. trimestre	Ejercido
Secretaría de la Hacienda Pública	Fortalecimiento de la Hacienda Estatal y Municipal	Administración del Modelo de Equidad de Género, implementada bajo la certificación en la Norma 025 de igualdad laboral y no discriminación	Total de Auditorías internas para la certificación en la Norma Mexicana NMX-R-025-SCFI-2015 en Igualdad Laboral y No Discriminación de la SHP	Cumplimiento de requisitos establecidos en la Norma Mexicana NMX-R-025-SCFI-2015 en Igualdad Laboral y No Discriminación	Semestral	Requisito	1	100%	1,830.00
Secretaría de la Hacienda Pública	Fortalecimiento de la Hacienda Estatal y Municipal	Estudios elaborados para mejorar la hacienda pública del Estado y sus municipios	Total de estudios realizados para la política fiscal y mejora hacendaria en el Estado de Jalisco.	Estudios realizados para la política fiscal y mejora hacendaria	Trimestral	Estudio	4	100%	6,248,980.87
Secretaría de la Hacienda Pública	Fortalecimiento de la Hacienda Estatal y Municipal	Cumplimiento de obligaciones respecto a Recursos Federales transferidos	Índice de Calidad de la Información (ICI)	Este Indicador mide los avances y consistencia en ejercicio de los recursos federales transferidos para el estado y posterior ranqueo con el resto de las entidades federativas.	Trimestral	Informe	0.7	99%	240.93
Secretaría de la Hacienda Pública	Fortalecimiento de la Hacienda Estatal y Municipal	Apoyos otorgados para el desarrollo de proyectos y fortalecimiento de la Hacienda Pública Estatal	Porcentaje de apoyos atendidos	El fin principal es lograr la coordinación de las unidades administrativas de la SHP para eficientar los apoyos	Mensual	Porcentaje	100	95%	37,876,170.63
Secretaría de la Hacienda Pública	Fortalecimiento de la Hacienda Estatal y Municipal	Evaluaciones y acciones de seguimiento realizadas a la normatividad hacendaria, procesos administrativos y financieros de las Entidades Paraestatales	Total de Vinculaciones y Evaluaciones practicadas para el cumplimiento efectivo de la normatividad hacendaria en las Entidades Paraestatales	Mide el total de Vinculaciones y Evaluaciones practicadas para el cumplimiento efectivo de la normatividad hacendaria en las Entidades Paraestatales	Semestral	Vinculación	15	0%	1,477,562.99

Cifras cierre septiembre preliminares a la cuenta pública

Unidad Responsable	Programa Presupuestario	Componente	Indicador	Descripción de indicador	Frecuencia medición	Unidad medida	Meta	% avance 3er. trimestre	Ejercido
Secretaría de la Hacienda Pública	Fortalecimiento de la Hacienda Estatal y Municipal	Insumos y aprendizajes tecnológicos adquiridos para la mejora catastral de los municipios	Porcentaje de actualización de los insumos tecnológicos de los catastrógrafos municipales	Indica el grado de avance en las acciones de modernización de los catastrógrafos municipales promovida por el gobierno estatal	Trimestral	Porcentaje	50	50%	-
Secretaría de la Hacienda Pública	Fortalecimiento de la Hacienda Estatal y Municipal	Participaciones y Fondos Participables recibidos y distribuidos, en los municipios del Estado	Total de reporte de Fondos Participables	El indicador presentará el seguimiento a la recaudación federal conforme los calendarios de la Secretaría de Hacienda y Crédito Público	Mensual	Reporte	17	100%	-
Secretaría de la Hacienda Pública	Fortalecimiento de la Hacienda Estatal y Municipal	Estrategias de coordinación y colaboración realizadas con Municipios para el fortalecimiento de las haciendas públicas locales	Índice de estrategias de coordinación intergubernamental	El indicador manifestará el porcentaje de atención de requerimientos de información a la totalidad del municipios de la entidad	Semestral	Estrategia	2	100%	4,676,322.22
Secretaría de la Hacienda Pública	Fortalecimiento de la Hacienda Estatal y Municipal	Temas de capacitación en materia catastral impartidos a oficinas de catastrógrafos municipales	Total de temas de capacitación en materia catastral impartidos a oficinas de catastrógrafos municipales	Este indicador mide los temas de capacitación impartidos a los catastrógrafos municipales del Estado	Mensual	Curso	6	100%	5,305,329.51
Secretaría de la Hacienda Pública	Fortalecimiento de la Hacienda Estatal y Municipal	Tabla de valores dictaminadas por el consejo técnico catastral del estado	Total de tablas de valores revisadas por el Consejo Técnico Catastral del Estado	Este indicador mide los proyectos de tablas de valores son recibidas en el Catastro del Estado para su revisión y presentación al Consejo Técnico Catastral del Estado.	Mensual	Tabla de Valores	100	100%	10,667.72
Secretaría de la Hacienda Pública	Fortalecimiento de la Hacienda Estatal y Municipal	Avalúos catastrales reactualizados y actualizados de los bienes inmuebles propiedad del estado	Total de avalúos realizados en campo capturados	Este indicador mide en la Dirección de Patrimonio del Estado proporciona el listado de bienes inmuebles propiedad de Gobierno del Estado y se procede a la realización de avalúo en campo	Mensual	Avalúo	150	121%	1,685.45

Unidad Responsable	Programa Presupuestario	Componente	Indicador	Descripción de indicador	Frecuencia medición	Unidad medida	Meta	% avance 3er. trimestre	Ejercicio
Secretaría de la Hacienda Pública	Fortalecimiento de la Hacienda Estatal y Municipal	Administración del fideicomiso realizada para la atención de contingencias de fenómenos naturales	Porcentaje de recurso administrado en atención a contingencias por desastres por Fenómenos Naturales en Jalisco.	Este indicador mide el porcentaje de recursos administrados en atención a contingencias por desastres por Fenómenos Naturales en el Estado de Jalisco.	Trimestral	Porcentaje	100	100%	-
Secretaría de la Hacienda Pública	Gestión de Ingresos del Estado	Ingresos propios captados para mantener finanzas sanas	Porcentaje de autonomía financiera	El indicador mide la autonomía financiera que tiene el estado respecto la dependencia de recursos federales transferidos	Mensual	Porcentaje	11.11	123%	24,084,045.92
Secretaría de la Hacienda Pública	Gestión de Ingresos del Estado	Padrones de contribuyentes registrados, actualizados, consolidados y depurados para contar con información precisa	Total de actualización de padrones estatales	El indicador revelara el crecimiento de los padrones estatales bajo la legislación vigente	Mensual	Actualización	318240	113%	28,175,627.29
Secretaría de la Hacienda Pública	Gestión de Ingresos del Estado	Obligaciones Federales y Estatales vigiladas en materia fiscal	Total de vigilancias realizadas (vigilancia masiva)	Se realizaran las acciones de Vigilancia Federal y Estatal correspondientes de cada uno de los periodos, a fin de asegurar la emisión en su totalidad del ejercicio.	Mensual	Vigilancias	30000	207%	166,757,697.79
Secretaría de la Hacienda Pública	Gestión de Ingresos del Estado	Multas no fiscales cobradas para mejorar la eficiencia institucional	Total de Actos Fiscales, Notificaciones y Mandamientos de Ejecución	El indicador dará muestra de la oportuna notificación, gestión de cobro, así como de su recaudación	Mensual	Acto	474769	73%	72,692,708.77
Secretaría de la Hacienda Pública	Gestión de Ingresos del Estado	Créditos Fiscales firmes y exigibles para la ejecución del cobro	Total de actos Fiscales	El indicador dará muestra de la presencia fiscal del estado	Mensual	Acto	4500	40%	633,780.33
Secretaría de la Hacienda Pública	Gestión de Ingresos del Estado	Fianzas reclamadas para garantizar los créditos fiscales.	Total de Fianzas	El indicador muestra la recepción de títulos valor para garantizar los créditos fiscales y efectividad de Pólizas de Fianza	Mensual	Fianza	85	114%	-

Cifras cierre septiembre preliminares a la cuenta pública

Unidad Responsable	Programa Presupuestario	Componente	Indicador	Descripción de indicador	Frecuencia medición	Unidad medida	Meta	% avance 3er. trimestre	Ejercicio
Secretaría de la Hacienda Pública	Gestión de Ingresos del Estado	Asesorías Administrativas y Jurídicas realizadas en las Direcciones adscritas a la Dirección General de Administración Tributaria	Total de apoyos a requerimientos y solicitudes de contribuyentes y dependencias de la administración pública centralizada, descentralizada y desconcentrada	El indicador manifestará la atención a los requerimientos de apoyo de las áreas de Dirección General	Mensual	Apoyo	19600	76%	-
Secretaría de la Hacienda Pública	Gestión de Ingresos del Estado	Tarjetas de circulación y hologramas, entregados en domicilio del contribuyente, en la recaudadora o módulos de atención.	Total de tarjetas de circulación entregadas a los contribuyentes	El indicador evidenciará el respaldo a la diversificación de las opciones de pago	Mensual	Tarjeta de circulación	70000	24%	-
Secretaría de la Hacienda Pública	Gestión de Ingresos del Estado	Captación de la universalidad de los ingresos públicos para el cumplimiento de la Ley de Ingresos del Estado de Jalisco y demás normatividad fiscal aplicable, a fin de contribuir en el cumplimiento de las obligaciones del Estado.	Total de Actos para la captación de ingresos	El indicador evidenciará los actos persuasivos realizados para invitar al cumplimiento de sus obligaciones a los contribuyentes, de igual manera mostrará los actos coactivos llevados a cabo.	Mensual	Acto	97850	113%	3,708,540.42
Secretaría de la Hacienda Pública	Gestión de Ingresos del Estado	Seguimiento de devoluciones realizado por pago de lo indevido	Total de Devoluciones Concluidas por pago de lo indevido	Total de devoluciones recibidas de los contribuyentes y concluidas por pago de lo indevido	Mensual	Pago	2400	109%	5,668.94
Secretaría de la Hacienda Pública	Gestión de Ingresos del Estado	Impuestos Federales fiscalizados a los contribuyentes	Total de Actos de Fiscalización realizados de impuestos federales	Actos de fiscalización realizados a los contribuyentes de impuestos Federales	Mensual	Fiscalización	5850	135%	52,606,390.63
Secretaría de la Hacienda Pública	Gestión de Ingresos del Estado	Contribuciones de Comercio Exterior fiscalizados a los contribuyentes	Total de Actos de Fiscalización realizados, de impuestos al Comercio Exterior	Actos de fiscalización realizados a los contribuyentes, de impuestos al Comercio Exterior	Mensual	Fiscalización	79	129%	3,244,870.16
Secretaría de la Hacienda Pública	Gestión de Ingresos del Estado	Impuestos Estatales fiscalizados a los contribuyentes	Total de Actos de Fiscalización realizados de impuestos estatales	Actos de fiscalización realizados a los contribuyentes, de impuestos estatales	Mensual	Fiscalización	860	36%	16200



Unidad Responsable	Programa Presupuestario	Componente	Indicador	Descripción de indicador	Frecuencia medición	Unidad medida	Meta	% avance 3er. trimestre	Ejercido
Secretaría de la Hacienda Pública	Mejora de la Calidad del Gasto Público del Estado	Gasto público documentado, ejercido y aplicado respecto a lo presupuestado	Porcentaje de presupuesto ejercido respecto al presupuesto	Este indicador mostrará la diferencia entre el Presupuesto ejercido respecto al presupuestado.	Anual	Porcentaje	90	0%	34,578,770.10
Secretaría de la Hacienda Pública	Mejora de la Calidad del Gasto Público del Estado	Auditorías financieras, de cumplimiento y de desempeño efectuadas por entes fiscalizadores estatales y federales al Gobierno del Estado de Jalisco atendidas.	Total de auditorías efectuadas por entes fiscalizadores federales y estatales al Gobierno del Estado de Jalisco atendidas.	Auditorías financieras, de cumplimiento y del desempeño efectuadas por entes fiscalizadores federales y estatales al Gobierno del Estado de Jalisco atendidas con el fin de cumplir con el objetivo institucional de "Cero Observaciones"	Trimestral	Auditoría	26	89%	8,345,179.00
Secretaría de la Hacienda Pública	Mejora de la Calidad del Gasto Público del Estado	Auditorías financieras, de cumplimiento y de desempeño efectuadas por entes fiscalizadores estatales y federales al Gobierno del Estado de Jalisco atendidas.	Total de auditorías efectuadas por entes fiscalizadores federales y estatales al Gobierno del Estado de Jalisco atendidas.	Mide el número de Auditorías financieras, de cumplimiento y del desempeño efectuadas por entes fiscalizadores federales y estatales al Gobierno del Estado de Jalisco atendidas con el fin de cumplir con el objetivo institucional de "Cero Observaciones"	Trimestral	Auditoría	26	33%	1,243,841.49
Secretaría de la Hacienda Pública	Mejora de la Calidad del Gasto Público del Estado	Gestiones y seguimiento a los requerimientos de información realizados por los entes fiscalizadores federales y estatales de las auditorías efectuadas al Gobierno del Estado de Jalisco.	Total de gestiones realizadas para la atención de auditorías efectuadas por entes fiscalizadores federales y estatales al Gobierno del Estado de Jalisco.	Este indicador mostrará el número de gestiones realizadas con entidades y/o dependencias sobre la atención de auditorías que los entes fiscalizadores realizan al Estado para verificar la aplicación de los recursos federales y estatales de conformidad con el marco normativo aplicable.	Trimestral	Gestión	130	100%	4,059,538.07

Cifras cierre septiembre preliminares a la cuenta pública

Unidad Responsable	Programa Presupuestario	Componente	Indicador	Descripción de indicador	Frecuencia medición	Unidad medida	Meta	% avance 3er. trimestre	Ejercicio
Secretaría de la Hacienda Pública	Mejora de la Calidad del Gasto Público del Estado	Información Presupuestal y Contable validada y conciliada para su integración en la Cuenta Pública del Estado	Total de informes presupuestales y contables entregados a la Dirección de Contabilidad	Total de informes presupuestales y contables entregados a la Dirección de Contabilidad	Semestral	Informe	1	100%	-
Secretaría de la Hacienda Pública	Mejora de la Calidad del Gasto Público del Estado	Actividades y proyectos estratégicos coordinados entre las Unidades Administrativas de la Secretaría, así como con las dependencias, entidades, organismos e instituciones	Porcentaje de actividades y proyectos atendidos en coordinación	Este indicador mide el número total actividades y proyectos atendidos en los que la Subsecretaría de Política Presupuestal y Egresos participa	Mensual	Porcentaje	100	87%	1,415,309,09
Secretaría de la Hacienda Pública	Mejora de la Calidad del Gasto Público del Estado	Marco normativo para el ejercicio del gasto moviendo su actualización y coordinación	Porcentaje de actualizaciones del Marco normativo para el ejercicio del gasto	Este indicador mide el número de actualizaciones del marco normativo para el ejercicio del gasto	Semestral	Porcentaje	100	90%	3,210.00
Secretaría de la Hacienda Pública	Mejora de la Calidad del Gasto Público del Estado	Revisiones preventivas realizadas en materia financiera realizadas a Entidades Paraestatales	Total de revisiones preventivas realizadas en materia financiera realizadas a Entidades Paraestatales	Este indicador mide el número de revisiones preventivas realizadas en materia financiera realizadas a Entidades Paraestatales	Semestral	Revisión	10	100%	-
Secretaría de la Hacienda Pública	Mejora de la Calidad del Gasto Público del Estado	23 - Acciones de seguimiento realizadas a la normatividad hacendaria	Total de acciones de seguimiento a normatividad aplicable a Fideicomisos	Este indicador mide las acciones de seguimiento realizadas a la normatividad hacendaria aplicable a los Fideicomisos	Semestral	Acción	0	100%	1,586,834.88
Secretaría de la Hacienda Pública	Mejora de la Calidad del Gasto Público del Estado	23 - Acciones de seguimiento realizadas a la normatividad hacendaria	Total de documentos emitidos sobre normativa regulatoria	Este indicador los documentos emitidos sobre la norma regulatoria aplicable a las Entidades Paraestatales	Semestral	Documento	4	100%	-
Secretaría de la Hacienda Pública	Mejora de la Calidad del Gasto Público del Estado	24 - Representaciones atendidas a través de las Juntas de Gobierno y Comités de Adquisiciones y Enajenaciones	Total de representaciones atendidas a OPDs	Este indicador se refiere a las representaciones atendidas a través de las juntas de gobierno y Comités de Adquisiciones y Enajenaciones	Trimestral	Representación	1000	115%	1,113,96

Unidad Responsable	Programa Presupuestario	Componente	Indicador	Descripción de indicador	Frecuencia medición	Unidad medida	Meta	% avance 3er. trimestre	Ejercido
Secretaría de la Hacienda Pública	Mejora de la Calidad del Gasto Público del Estado	25 - Análisis normativos realizados a Entidades Paraestatales	Total de análisis normativos realizados a Entidades Paraestatales	Este indicador mide el número de análisis normativos realizados a Entidades Paraestatales.	Semestral	Análisis	6	100%	2,825,582.55
Secretaría de la Hacienda Pública	Mejora de la Calidad del Gasto Público del Estado	Reportes realizados dentro del Programa Anual de Trabajo en coordinación con la Contraloría del Estado de Jalisco	Porcentaje de Informes realizados dentro del Programa Anual de Trabajo en coordinación con la Contraloría del Estado de Jalisco	Acciones realizadas para la coordinación, prevención, control y fiscalización de faltas administrativas y hechos de corrupción.	Bimestral	Informe	100	100%	6,455,562.50
Secretaría de la Hacienda Pública	Obligaciones Financieras del Gobierno del Estado	Diagnóstico financiero evaluado conforme a la Capacidad crediticia del Estado, entes públicos estatales y municipales, operaciones de crédito celebradas, afectación de ingresos, sostenibilidad y sustentabilidad de la deuda pública directa e indirecta	Total de Diagnósticos Financieros elaborados	Obtener un diagnóstico de la situación financiera y crediticia del Gobierno del Estado y Municipios	Mensual	Diagnóstico	1	100%	2,890,553.12
Secretaría de la Hacienda Pública	Obligaciones Financieras del Gobierno del Estado	Solicitudes tramitadas para adquisición de financiamiento dentro de los Programas Globales de Financiamiento Municipal autorizados por el Congreso del Estado, así como solicitudes de anticipo de ingresos coordinados, subsidios o apoyos presupuestales.	Total de financiación para inversión pública y deuda	Apoyo para la contratación de financiamientos	Mensual	Crédito	111	130%	18,076.92
Secretaría de la Hacienda Pública	Salvaguarda de los Intereses Jurídicos, Fiscales y Hacendarios del Estado	Asuntos de la Procuraduría Fiscal, legislativos y contractuales atendidos en materia fiscal, hacendaria y financiera.	Total de iniciativas para la adecuación del marco normativo	Se elabora el proyecto de la ley de ingresos del ejercicio fiscal, así como la adecuación del marco normativo en materia fiscal, financiera y hacendaria.	Mensual	Iniciativa de Ley	15	77%	6,416,490.54

Cifras cierre septiembre preliminares a la cuenta pública

Unidad Responsable	Programa Presupuestario	Componente	Indicador	Descripción de indicador	Frecuencia medición	Unidad medida	Meta	% avance 3er. trimestre	Ejercicio
Secretaría de la Hacienda Pública	Salvaguarda de los Intereses Jurídicos, Fiscales y Hacendarios del Estado	Representación de la Secretaría de la Hacienda Pública y sus Unidades Administrativas, proporcionada ante las autoridades jurisdiccionales, estatales y federales en controversias de carácter fiscal, financiero y hacendarios en el ámbito estatal y federal	Total de asuntos fiscales atendidos	Representación de la Secretaría de la Hacienda Pública, a través de la adecuación del marco normativo y la defensa de la hacienda pública.	Mensual	Resolución	100	100%	40,004,430.78
Secretaría de la Hacienda Pública	Salvaguarda de los Intereses Jurídicos, Fiscales y Hacendarios del Estado	Atención de los recursos de revocación, consultas y acuerdos presupuestarios, proporcionados en materia fiscal, estatal; a los contribuyentes y unidades administrativas de la Secretaría	Total de consultas y resoluciones en materia fiscal estatal y federal y acuerdos en materia presupuestal atendido en tiempo y forma	Este indicador mide la atención de consultas en materia fiscal, financiera y hacendaria estatal y federal, contestación de recursos administrativos de revocación en materia fiscal estatal y federal. Proyección de acuerdos presupuestales, revisión y elaboración de contratos y convenios de apoyo financiero, y emisión de resoluciones para la declaratoria de prescripción.	Mensual	Revisión	100	100%	5,090,576.33
Secretaría de la Hacienda Pública	Salvaguarda de los Intereses Jurídicos, Fiscales y Hacendarios del Estado	Representación de la Secretaría de la Hacienda Pública del Estado de Jalisco proporcionada en procesos fiscales federales en materia de ingresos coordinados en materia fiscal federal	Total de juicios de nulidad y recursos administrativos de revocación en ingresos coordinados atendidos	Representación de la Secretaría de la Hacienda Pública ante el Tribunal Federal de Justicia Administrativa y sede administrativa, en ingresos coordinados	Mensual	Emplazamiento	100	99%	4,361,242.98
Secretaría de la Hacienda Pública	Salvaguarda de los Intereses Jurídicos, Fiscales y Hacendarios del Estado	Representación de la Secretaría de la Hacienda Pública del Gobierno del Estado de Jalisco proporcionada en procedimientos jurisdiccionales y administrativos laborales	Total de demandas laborales en contra de la Secretaría de la Hacienda Pública, atendidas dentro del plazo establecido por las autoridades jurisdiccionales	La Secretaría de la Hacienda Pública es representada en todos los asuntos de índole laboral antes las autoridades jurisdiccionales	Mensual	Demanda	100	100%	6,815,678.31

## Eje: Gobierno Efectivo e Integridad Pública

### Administración Pública

Cifras cierre septiembre preliminares a la cuenta pública

Unidad Responsable	Programa Presupuestario	Componente	Indicador	Descripción de indicador	Frecuencia medición	Unidad medida	Meta	% avance 3er. trimestre	Ejercido
Contraloría del Estado	Fortalecimiento Administrativo y de Recursos Humanos	Capacitación brindada al personal de la Contraloría y Organismos Públicos del Poder Ejecutivo.	Total de atención a las asesorías y/o capacitaciones solicitadas por los sujetos obligados	Asesorías y/o capacitaciones a los sujetos obligados por medio de la Coordinación de Archivo	Mensual	Capacitación	20	106%	751,73770
Contraloría del Estado	Fortalecimiento Administrativo y de Recursos Humanos	Bienes muebles e inmuebles optimizados y adquiridos.	Total de bienes muebles e inmuebles optimizados y adquiridos	Total de bienes muebles e inmuebles optimizados y adquiridos	Mensual	Bien	260	88%	4,603,739.34
Contraloría del Estado	Fortalecimiento Administrativo y de Recursos Humanos	Hardware y software optimizados, para el funcionamiento correcto de los equipos de cómputo y periféricos	Total de mantenimientos a equipos de cómputo y periféricos	Reportes clasificados por tipo de servicio	Trimestral	Mantenimiento realizado	600	111%	3,158,160.99
Contraloría del Estado	Fortalecimiento Administrativo y de Recursos Humanos	Informes y actividades financieras realizadas por la Contraloría del Estado	Total de conciliaciones emitidas con relación a informes contables y financieros	Informes de contabilidad y financieros emitidos	Mensual	Conciliación	12	100%	2,977,126.35
Contraloría del Estado	Fortalecimiento Administrativo y de Recursos Humanos	Actividades y plantilla laboral regularizada para mejorar la eficiencia institucional	Total de actividades y acciones del área de recursos humanos	Total de actividades y acciones del área de recursos humanos	Semestral	Acción	2500	100%	1,210,360.30
Coordinación General Estratégica de Crecimiento y Desarrollo Económico	Administración en la gestión de la Política de Desarrollo Económico	Informes elaborados sobre la eficiencia del ejercicio del gasto por parte de las Dependencias sectorizadas al Gabinete Económico	Total de informes elaborados de eficiencia presupuestal	Informes elaborados por la Coordinación General Estratégica de Crecimiento y Desarrollo Económico donde se refleje la eficiencia presupuestal de las dependencias sectorizadas a esta.	Semestral	Informe	2	100%	1,490,699.62

Cifras cierre septiembre preliminares a la cuenta pública

Unidad Responsable	Programa Presupuestario	Componente	Indicador	Descripción de indicador	Frecuencia medición	Unidad medida	Meta	% avance 3er. trimestre	Ejercicio
Coordinación General Estratégica de Crecimiento y Desarrollo Económico	Administración en la gestión de la Política de Desarrollo Económico	Asesoría institucional brindada a las dependencias sectorizadas al Gabinete Económico	Total de asesorías institucionales brindadas	Este indicador mide el total de asesorías brindadas por la Dirección de Desarrollo Institucional de la Coordinación General Estratégica de Crecimiento y Desarrollo Económico brinda a las diferentes dependencias sectorizadas sobre asuntos de su funcionamiento.	Semestral	Asesoría	50	108%	1,718,609.11
Coordinación General Estratégica de Gestión del Territorio	Fortalecimiento Estratégico de la Política de Desarrollo Territorial	Mecanismos y acciones implementadas para el desarrollo integral del territorio.	Total de mecanismos y acciones implementadas para el desarrollo integral del territorio	Este indicador mide las actividades de gestión estratégica de manera transversal entre las acciones de las Secretarías y Organismos Públicos Descentralizados que componen a la Coordinación General del Territorio	Trimestral	Informe	4	100%	7,949,901.95
Coordinación General Estratégica de Gestión del Territorio	Fortalecimiento Estratégico de la Política de Desarrollo Territorial	Acciones realizadas para la planeación, ejecución y seguimiento de proyectos para la movilidad urbana sustentable	Total de informes reportados para la planeación, ejecución y seguimiento de la movilidad urbana	Este indicador mide el total de informes reportados para la planeación, ejecución y seguimiento de la movilidad urbana	Semestral	Informe	2	100%	52,000,000.00
Coordinación General Estratégica de Seguridad	Estrategias coordinadas de gestión pública y mejora continua	Estrategias de coordinación realizadas para la mejora en la administración de los recursos humanos, materiales y financieros en las instituciones de seguridad pública y procuración de justicia	Total de estrategias de coordinación realizadas	Este indicador mide el número de estrategias de coordinación	Trimestral	Estrategia	16	100%	5,753,115.16

Unidad Responsable	Programa Presupuestario	Componente	Indicador	Descripción de indicador	Frecuencia medición	Unidad medida	Meta	% avance 3er. trimestre	Ejercido
Coordinación General Estratégica de Seguridad	Estrategias coordinadas de gestión pública y mejora continua	Instrumentos de supervisión en materia financiera y administrativa realizados en las Dependencias y Entidades de seguridad pública y procuración pública	Total de instrumentos de supervisión realizados	Este indicador mide el total de instrumentos de supervisión realizados	Trimestral	Programa	24	100%	2,150,847.19
Coordinación General Estratégica de Seguridad	Estrategias coordinadas en materia de seguridad pública y procuración de justicia	Propuestas de políticas públicas elaboradas en materia de seguridad pública y procuración de justicia	Total de propuestas de políticas públicas elaboradas	Este indicador mide el total de propuestas de políticas públicas elaboradas	Trimestral	Propuesta	4	100%	2,366,657.25
Coordinación General Estratégica de Seguridad	Estrategias coordinadas en materia de seguridad pública y procuración de justicia	Acciones de vinculación realizadas con instituciones públicas y privadas en materia de seguridad pública y procuración justicia	Total de acciones de vinculación realizadas	Este indicador mide el número de acciones de vinculación	Trimestral	Vinculación	8	100%	5,063,338.32
Coordinación General Estratégica de Seguridad	Estrategias coordinadas en materia de seguridad pública y procuración de justicia	Políticas de capacitación implementadas en materia de seguridad y procuración de justicia con enfoque de género y derechos humanos	Total de políticas de capacitación implementadas	Este indicador mide el total de políticas de capacitación implementadas	Trimestral	Política	8	100%	1,642,934.92
Instituto de Información Estadística y Geográfica del Estado de Jalisco	Administración eficiente, legal, íntegra y transparente	Acciones de soporte brindadas para garantizar la gestión jurídica, administrativa, organizacional y de rendición de cuentas.	Total de actividades de eficiencia institucional.	Acciones de soporte brindadas para garantizar la gestión jurídica, administrativa, organizacional y de rendición de cuentas.	Mensual	Actividad	405	103%	6,034,374.40
Instituto de Información Estadística y Geográfica del Estado de Jalisco	Administración eficiente, legal, íntegra y transparente	Acciones de seguimiento realizadas para fortalecer la integridad en la función del Instituto.	Total de acciones de seguimiento realizadas.	Acciones de seguimiento realizadas para fortalecer la integridad en la función del Instituto.	Mensual	Acción	91	97%	813,474.82

Cifras cierre septiembre preliminares a la cuenta pública

Unidad Responsable	Programa Presupuestario	Componente	Indicador	Descripción de indicador	Frecuencia medición	Unidad medida	Meta	% avance 3er. trimestre	Ejercicio
Instituto de Información Estadística y Geográfica del Estado de Jalisco	Decisiones estratégicas con información estratégica	Estudios de información estadística y geográfica realizados para la toma de decisiones.	Total de estudios realizados.	Estudios de información estadística y geográfica realizados para la toma de decisiones.	Trimestral	Estudio	7	100%	4,347,524.61
Instituto de Información Estadística y Geográfica del Estado de Jalisco	Decisiones estratégicas con información estratégica	Productos estadísticos y geográficos elaborados para mejorar el acceso de la población a la información de Jalisco.	Total de productos estadísticos y geográficos.	Productos estadísticos y geográficos elaborados para mejorar el acceso de la población a la información de Jalisco.	Mensual	Producto	407	99%	7,806,774.70
Instituto de Información Estadística y Geográfica del Estado de Jalisco	Decisiones estratégicas con información estratégica	Productos del IIEG divulgados y puestos a disposición de la población.	Total de productos del IIEG divulgados.	Productos divulgados y puestos a disposición de la población a través de las diversas herramientas, plataformas de información y redes sociales.	Trimestral	Producto	330	103%	3,537,774.58
Instituto de Información Estadística y Geográfica del Estado de Jalisco	Decisiones estratégicas con información estratégica	Asesoría técnica y capacitación impartidos a instituciones y a la población interesada.	Total de servicios de asesoría técnica y capacitación.	Asesoría técnica y capacitación impartidos a instituciones y a la población interesada.	Trimestral	Servicio	24	106%	1,379,724.67
Instituto de Información Estadística y Geográfica del Estado de Jalisco	Decisiones estratégicas con información estratégica	Servicios tecnológicos desarrollados, disponibles y entregados en beneficio de la sociedad.	Total de servicios tecnológicos desarrollados, entregados.	Servicios tecnológicos desarrollados, disponibles y entregados en beneficio de la sociedad.	Trimestral	Servicio	466	100%	3,724,443.40
Instituto de la Infraestructura Física Educativa del Estado de Jalisco	Administración del gasto de operación	Erogaciones efectuadas para la administración del Instituto de la Infraestructura Física Educativa del Estado de Jalisco	Total de solicitudes de las áreas	Este mide el total de solicitudes de pago erogadas mas el total de fallos realizados	Trimestral	Pago	2082	88%	31,794,877.00
Instituto de la Infraestructura Física Educativa del Estado de Jalisco	Administración del gasto de operación	Informes realizados por medio del Sistema de Recursos Federales Transferidos	Total de informes realizados del Sistema de Recursos Federales Transferidos	Este indicador mide el total de informes que se emiten a la Secretaría de la Hacienda y Crédito Público de acuerdo al SRFT.	Trimestral	Informe	5	75%	971,622.00



Unidad Responsable	Programa Presupuestario	Componente	Indicador	Descripción de indicador	Frecuencia medición	Unidad medida	Meta	% avance 3er. trimestre	Ejercido
Instituto de la Infraestructura Física Educativa del Estado de Jalisco	Administración del gasto de operación	Constancias de dictaminación de infraestructura física educativa expedidas a instituciones particulares	Porcentaje de constancias de dictaminación de infraestructura física educativa expedidas	Este indicador mide el porcentaje de constancias de dictaminación de infraestructura física educativa expedidas a planteles educativos particulares	Trimestral	Documento	100	92%	-
Instituto de Transparencia, Información Pública y Protección de Datos Personales del Estado de Jalisco	Planeación, proyectos y gestión administrativa	Servicios financieros, materiales y humanos entregados a las unidades administrativas del Instituto.	Total de servicios financieros atendidos.	El presente indicador mide el total de servicios financieros atendidos en relación a las peticiones realizadas por las unidades administrativas del Instituto de Transparencia, Información Pública y Protección de Datos Personales del Estado de Jalisco (pago a proveedores y prestadores de servicios, pago de obligaciones fiscales, pago de prestaciones de seguridad social, nómina y viáticos).	Trimestral	Servicio	841	200%	8,916,494.54
Instituto de Transparencia, Información Pública y Protección de Datos Personales del Estado de Jalisco	Planeación, proyectos y gestión administrativa	Instrumentos de planeación, programación y mejora de servicios realizados para las y los jaliscienses.	Total de informes anuales de actividades elaborados	El presente indicador mide el número informes anuales de actividades y de evaluación general en materia de acceso a la información pública, mismo que contiene la información generada por las Unidades Administrativas del Instituto.	Trimestral	Informe	1	100%	1,043,174.61

Cifras cierre septiembre preliminares a la cuenta pública

Unidad Responsable	Programa Presupuestario	Componente	Indicador	Descripción de indicador	Frecuencia medición	Unidad medida	Meta	% avance 3er. trimestre	Ejercido
Instituto de Transparencia, Información Pública y Protección de Datos Personales del Estado de Jalisco	Planeación, proyectos y gestión administrativa	Proyectos estratégicos implementados para las y los jaliscienses y sujetos obligados	Porcentaje de avance en el cumplimiento de los compromisos del Tercer Plan de Acción de Gobierno Abierto Jalisco 2021-2024.	El presente indicador mide el porcentaje de cumplimiento de los compromisos aprobados en el Tercer Plan de Acción de Gobierno Abierto Jalisco 2021-2024, por parte de las instituciones que integran el Secretariado Técnico Local de Gobierno Abierto Jalisco. El monitoreo de los avances de los compromisos se encuentra publicado en una plataforma tecnológica denominada tablero de monitoreo que puede ser consultada en la siguiente liga: <a href="http://www.gobiernoabiertojalisco.org.mx/">http://www.gobiernoabiertojalisco.org.mx/</a> Asimismo, mide las acciones realizadas en la agenda de Gobierno Abierto en Jalisco, mediante la participación en reuniones de trabajo, capacitaciones, generación de eventos de apoyo, etcétera.	Trimestral	Porcentaje	70	100%	2,674,963.16
Instituto de Transparencia, Información Pública y Protección de Datos Personales del Estado de Jalisco	Planeación, proyectos y gestión administrativa	Plan de fortalecimiento en el combate a la corrupción realizado para las y los jaliscienses.	Total de acciones en materia de apertura gubernamental.	El presente indicador mide el total de acciones que realiza el Instituto de Transparencia, Información Pública y Protección de Datos Personales del Estado de Jalisco en materia de apertura gubernamental, es decir, mecanismos que permitan que los ciudadanos accedan a información relacionada con los procesos de contrataciones abiertas, transparencia en obra pública, etcétera.	Trimestral	Acción	8	100%	1,274,174.73

Unidad Responsable	Programa Presupuestario	Componente	Indicador	Descripción de indicador	Frecuencia medición	Unidad medida	Meta	% avance 3er. trimestre	Ejercido
Jefatura de Gabinete	Desarrollo de la Gestión Gubernamental, Eficaz y Eficiente	Estrategias medidas para el desarrollo de la Gestión Gubernamental	Total de proyectos, planes y programas evaluados	Este indicador muestra el porcentaje de los proyectos, planes y programas que fueron evaluados en la plataforma de proyectos	Semestral	Proyecto	31	100%	10,603,253.66
Jefatura de Gabinete	Desarrollo de la Gestión Gubernamental, Eficaz y Eficiente	Evaluación y seguimiento realizado a las políticas, instrumentos, programas y proyectos estratégicos del Estado de Jalisco	Políticas, instrumentos, programas y proyectos estratégicos del Gobierno de Jalisco monitoreados	Este indicador muestra el número de políticas, instrumentos, programas y proyectos estratégicos que cumplieron con el registro de avance establecidos en la plataforma de proyectos	Semestral	Proyecto	31	100%	2,787,724.88
Jefatura de Gabinete	Desarrollo de la Gestión Gubernamental, Eficaz y Eficiente	Coordinación Interinstitucional gestionada para la programación de las agendas de infraestructura del Gobernador de Jalisco	Porcentaje de agendas de infraestructura concluidas en la ZMG	Este indicador muestra el porcentaje de agendas de infraestructura gestionadas y concluidas con respecto a la totalidad de agendas de infraestructura que fueron propuestas	Trimestral	Porcentaje	80	100%	4,452,770.68
Jefatura de Gabinete	Estrategias de Gestión Gubernamental impulsadas para la contribución en el desarrollo e innovación tecnológica	Estrategias de Innovación Gubernamental impulsadas para la contribución en el desarrollo tecnológico e innovación Ejecutivo del Estado de Jalisco	Total de estrategias impulsadas para contribuir en el desarrollo e innovación tecnológica en Jalisco	Acciones estratégicas realizadas para coadyuvar al desarrollo e innovación tecnológica de Jalisco.	Semestral	Estrategia	1	100%	17,190,258.92
Jefatura de Gabinete	Estrategias de Gestión Gubernamental impulsadas para la contribución en el desarrollo e innovación tecnológica	Proyectos de innovación desarrollados para la mejora de la gestión gubernamental	Total de proyectos de innovación gubernamental concluidos	Número de proyectos de innovación desarrollados directamente por la Coordinación General de Innovación Gubernamental.	Semestral	Proyecto	18	167%	29,713,329.01

Cifras cierre septiembre preliminares a la cuenta pública

Unidad Responsable	Programa Presupuestario	Componente	Indicador	Descripción de indicador	Frecuencia medición	Unidad medida	Meta	% avance 3er. trimestre	Ejercido
Secretaría de Administración	Bienes inmuebles a cargo del Gobierno del Estado de Jalisco	Atención a las solicitudes de adecuación y mantenimiento realizadas a bienes inmuebles a cargo del Gobierno del Estado de Jalisco	Porcentaje de inmuebles a cargo del Gobierno del Estado de Jalisco en conservación	Este indicador mide los mantenimientos realizados a los bienes inmuebles en propiedad, o posesión del Estado en las condiciones necesarias que garantizan la prestación de los servicios, imagen institucional, funcionalidad y seguridad.	Trimestral	Porcentaje	100	100%	44,243,812.43
Secretaría de Administración	Bienes inmuebles a cargo del Gobierno del Estado de Jalisco	Procesos de seguridad desarrollados para la protección del patrimonio del Gobierno del Estado de Jalisco	Porcentaje de procesos de seguridad desarrollados para la protección del patrimonio	Este indicador mide el desarrollo de procesos de control de seguridad y de administración de inventarios de los bienes inmuebles del Gobierno del Estado de Jalisco.	Trimestral	Porcentaje	100	97%	14,303,152.13
Secretaría de Administración	Bienes muebles a cargo del Gobierno del Estado de Jalisco	Administración del parque vehicular realizado para el Gobierno del Estado de Jalisco	Porcentaje del parque vehicular de Gobierno del Estado con verificación	Este indicador mide la aplicación de las políticas establecidas para la administración del parque vehicular en las Dependencias.	Trimestral	Porcentaje	100	100%	411,629,567.65
Secretaría de Administración	Bienes muebles a cargo del Gobierno del Estado de Jalisco	Administración del mobiliario realizado para el Gobierno del Estado de Jalisco	Porcentaje de mobiliario del Gobierno del Estado de Jalisco administrado	Este indicador mide las políticas para correcto uso, aprovechamiento y resguardo de bienes muebles propiedad del Poder Ejecutivo del Estado.	Trimestral	Porcentaje	100	100%	2,176,119.21
Secretaría de Administración	Bienes muebles a cargo del Gobierno del Estado de Jalisco	Vehículos en óptimas condiciones entregados a los municipios del estado de Jalisco para una mejor operación de sus programas "Proyecto Mil"	Total de vehículos en condiciones óptimas de uso entregados en comodato a los municipios	Este indicador, mide la cantidad de vehículos entregados en comodato como apoyo a los municipios de la entidad federativa.	Mensual	Vehículo	1000	98%	414,638.52

Unidad Responsable	Programa Presupuestario	Componente	Indicador	Descripción de indicador	Frecuencia medición	Unidad medida	Meta	% avance 3er. trimestre	Ejercido
Secretaría de Administración	Desarrollo de la administración pública para la operación eficiente de las dependencias del Gobierno del Estado de Jalisco	Procedimientos y servicios, técnicos, financieros y presupuestales realizados por la Secretaría de Administración	Porcentaje de procedimientos y servicios, técnicos, financieros y presupuestales realizados por la Secretaría de Administración	Este indicador mide el porcentaje de procedimientos y servicios, técnicos, financieros y presupuestales realizados por la Secretaría de Administración	Trimestral	Porcentaje	100	100%	10,086,371.50
Secretaría de Administración	Desarrollo de la administración pública para la operación eficiente de las dependencias del Gobierno del Estado de Jalisco	Conducción de políticas administrativas para el Gobierno del Estado de Jalisco	Porcentaje de controles derivados de la coordinación e implementación de políticas administrativas realizadas para el Gobierno del Estado de Jalisco	Este indicador mide el porcentaje de controles derivados de la coordinación e implementación de políticas administrativas realizadas para el Gobierno del Estado de Jalisco	Mensual	Porcentaje	100	100%	6,813,163.96
Secretaría de Administración	Desarrollo de la administración pública para la operación eficiente de las dependencias del Gobierno del Estado de Jalisco	Procesos de vigilancia y auditoría, realizados en apoyo a los entes fiscalizadores estatales y federales	Porcentaje de procesos desarrollados para la vigilancia a las áreas internas de la Secretaría de Administración	Este indicador mide el porcentaje de procesos desarrollados para la vigilancia a las áreas internas de la Secretaría de Administración	Trimestral	Porcentaje	100	100%	931,352.17
Secretaría de Administración	Formación y capacitación de los servidores del Gobierno del Estado de Jalisco	Acciones de profesionalización a las y los servidores públicos realizadas para abonar al óptimo desarrollo de sus funciones	Porcentaje de estrategias para la profesionalización de los servidores públicos	Este indicador refleja el porcentaje de estrategias realizadas para la profesionalización de los servidores públicos que aboman a un óptimo desempeño	Trimestral	Porcentaje	100	100%	1,496,400.00
Secretaría de Administración	Formación y capacitación de los servidores del Gobierno del Estado de Jalisco	Prestadores de servicio social, prácticas profesionales y estadias asignados a las Dependencias del Poder Ejecutivo del Estado	Porcentaje de Dependencias beneficiadas con la asignación de prestadores de servicio social, prácticas profesionales y estadias	Este indicador mide el porcentaje de Dependencias del Poder Ejecutivo que son beneficiadas con la asignación de prestadores de servicio social, prácticas profesionales y estadias	Trimestral	Porcentaje	100	100%	4,793,714.31

Cifras cierre septiembre preliminares a la cuenta pública

Unidad Responsable	Programa Presupuestario	Componente	Indicador	Descripción de indicador	Frecuencia medición	Unidad medida	Meta	% avance 3er. trimestre	Ejercido
Secretaría de Administración	Gestionar los recursos humanos del Gobierno del Estado de Jalisco	Recursos humanos del Gobierno del Estado de Jalisco gestionados mediante evaluaciones basadas en competencias	Porcentaje de estrategias de acción aplicadas para la administración de recursos humanos	Este indicador mide el porcentaje de movimientos de personal gestionados por las Dependencias del Poder Ejecutivo del Gobierno Central del Estado de Jalisco mediante evaluaciones basadas en competencias	Trimestral	Porcentaje	100	100%	26,777,116.14
Secretaría de Administración	Gestionar los recursos humanos del Gobierno del Estado de Jalisco	Resumen histórico de años de servicio actualizado de las y los servidores públicos de las Dependencias del Poder Ejecutivo del Gobierno Central del Estado de Jalisco (con excepción de algunas de Secretaría de Educación)	Porcentaje de expedientes integrados de las y los servidores públicos que remiten las dependencias.	El indicador mide el porcentaje de solicitudes de actualización del resumen histórico de años de servicio actualizado de las y los servidores públicos	Trimestral	Porcentaje	100	100%	5,411.90
Secretaría de Administración	Guarda y custodia realizada en los depósitos vehiculares del Estado de Jalisco	Control de inventario realizado en los depósitos vehiculares	Porcentaje del control del inventario de depósitos vehiculares	Este indicador mide el control del inventario de ingresos y salidas de los vehículos remitidos a los depósitos, para su guarda y custodia mediante las herramientas tecnológicas que sean implementadas por la Secretaría de Administración	Trimestral	Porcentaje	100	100%	5,188,862.34
Secretaría de Administración	Guarda y custodia realizada en los depósitos vehiculares del Estado de Jalisco	Disposiciones legales aplicables cumplidas en la administración de los depósitos vehiculares a cargo del Gobierno del Estado de Jalisco	Porcentaje de disposiciones legales aplicables en la administración de los depósitos vehiculares acatadas	Este indicador mide el cumplimiento de disposiciones legales aplicables en la administración de los depósitos vehiculares	Trimestral	Porcentaje	100	100%	13,243,578.94

Unidad Responsable	Programa Presupuestario	Componente	Indicador	Descripción de indicador	Frecuencia medición	Unidad medida	Meta	% avance 3er. trimestre	Ejercido
Secretaría de Administración	Guarda y custodia realizada en los depósitos vehiculares del Estado de Jalisco	Disposiciones legales aplicables en la administración de los depósitos vehiculares a cargo del Gobierno del Estado de Jalisco	Porcentaje de disposiciones legales aplicables en la administración de los depósitos vehiculares acatadas	Este indicador mide el cumplimiento de disposiciones legales aplicables en la administración de los depósitos vehiculares.	Trimestral	Porcentaje	100	100%	820,435.30
Secretaría de Administración	Guarda y custodia realizada en los depósitos vehiculares del Estado de Jalisco	Control de inventario realizado en los depósitos vehiculares	Porcentaje del control del inventario de depósitos vehiculares	Este indicador mide el control del inventario de ingresos y salidas de los vehículos remitidos a los depósitos, para su guarda y custodia mediante las herramientas tecnológicas que sean implementadas por la Secretaría de Administración	Trimestral	Porcentaje	100	100%	4,552,394.24
Secretaría de Administración	Liquidación de entidades paraestatales	Cobro de Activos a favor de los entes extintos realizado a través de liquidador designado	Porcentaje de activos de los entes extintos identificados para su cobro	Este indicador mide el porcentaje de activos de los entes extintos identificados para su cobro.	Trimestral	Porcentaje	100	100%	-
Secretaría de Administración	Liquidación de entidades paraestatales	Pago de pasivos a cargo de los entes extintos a través del liquidador designado	Porcentaje de pagos realizados con cargo a deudas de los entes extintos	Este indicador mide el ejercicio del gasto a través de las cuentas del ente extinto para cumplir con obligaciones contraídas previa extinción.	Mensual	Porcentaje	100	100%	93,000.00
Secretaría de Administración	Liquidación de entidades paraestatales	Pago de pasivos a cargo de los entes extintos a través del liquidador designado	Porcentaje de pagos realizados con cargo a deudas de los entes extintos.	Este indicador mide el ejercicio del gasto a través de las cuentas del ente extinto para cumplir con obligaciones contraídas previa extinción	Trimestral	Porcentaje	100	100%	2,562,979.07
Secretaría de Administración	Liquidación de entidades paraestatales	Cobro de Activos a favor de los entes extintos realizado a través de liquidador designado.	Porcentaje de activos de los entes extintos identificados para cobro	Este indicador mide el porcentaje del desarrollo de actos de administración, dominio y pleitos y cobranzas a beneficio de los entes extintos.	Trimestral	Porcentaje	100	100%	1,989,096.37

Cifras cierre septiembre preliminares a la cuenta pública

Unidad Responsable	Programa Presupuestario	Componente	Indicador	Descripción de indicador	Frecuencia medición	Unidad medida	Meta	% avance 3er. trimestre	Ejercido
Secretaría de Administración	Máxima exposición pública y eficiencia en las compras gubernamentales	Procesos realizados para la adquisición de bienes y servicios para todo el Gobierno del Estado de Jalisco	Total de procesos para la adquisición de bienes y servicios para el Gobierno del Estado de Jalisco	Este indicador mide los requerimientos en trámite de los bienes y/o servicios solicitados por las Dependencias y Entidades del Gobierno del Estado de Jalisco.	Mensual	Proceso	750	100%	174,815,610.54
Secretaría de Administración	Máxima exposición pública y eficiencia en las compras gubernamentales	Integración de expedientes del padrón de proveedores realizado para las compras gubernamentales del Gobierno del Estado de Jalisco	Porcentaje de expedientes integrados de proveedores registrados en el padrón	Este indicador mide la recepción de los expedientes entregados por los proveedores para su alta en el Registro estatal Único de Proveedores y Contratistas del Estado de Jalisco de acuerdo a la normatividad aplicable.	Trimestral	Porcentaje	100	100%	32,45,642.85
Secretaría de Administración	Política salarial del Gobierno del Estado de Jalisco	Plazas de la plantilla de personal modificadas de la dependencia de la Secretaría de Educación	Porcentaje de plazas modificadas de la Plantilla de Personal	Este indicador mide el porcentaje de plazas que se modifican de acuerdo a las necesidades de las dependencias del Poder Ejecutivo del Estado de Jalisco.	Trimestral	Porcentaje	100	100%	6,000.00
Secretaría de Administración	Política salarial del Gobierno del Estado de Jalisco	Plazas (Estructura ocupacional) de la plantilla de personal administradas de las dependencias de Poder Ejecutivo; excepto la Secretaría de Educación	Porcentaje de plazas administradas de la Plantilla de Personal conforme la Política Salarial	Este indicador mide el porcentaje de actualización de la estructura ocupacional (plazas) de la plantilla de personal de las dependencias de Poder Ejecutivo administradas; excepto la Secretaría de Educación.	Trimestral	Porcentaje	100	100%	4,002,919.18
Secretaría de Administración	Representación, asesoría e instrumentación jurídica de la Secretaría de Administración	Consulta e instrumentación de actos jurídicos realizados a través de la Secretaría	Porcentaje de actos jurídicos atendidos en consulta e instrumentación	Este indicador mide el porcentaje de las opiniones emitidas respecto de las consultas y asesorías, así como instrumentar los actos jurídicos relacionados con las competencias de la Secretaría.	Trimestral	Porcentaje	100	100%	5,373,026.34



Unidad Responsable	Programa Presupuestario	Componente	Indicador	Descripción de indicador	Frecuencia medición	Unidad medida	Meta	% avance 3er. trimestre	Ejercido
Secretaría de Administración	Representación, asesoría e instrumentación jurídica de la Secretaría de Administración	Asuntos jurídicos tramitados ante autoridades	Porcentaje de asuntos jurídicos tramitados ante autoridades	Este indicador mide el porcentaje de participación con carácter de representante legal en toda clase de juicios y trámites judiciales, jurisdiccionales, extra-judiciales, administrativos, civiles, mercantiles, agrarios, amparos, procedimientos administrativos, reclamaciones y litigios en que la Secretaría tenga derechos y obligaciones que hacer valer.	Mensual	Porcentaje	100	100%	4,648,202.28
Secretaría de Administración	Representación, asesoría e instrumentación jurídica de la Secretaría de Administración	Convenios celebrados en materia laboral	Porcentaje de actos jurídicos en materia laboral	Este indicador mide el porcentaje de intervención en los juicios laborales y administrativos de naturaleza laboral, promovidos por los servidores públicos de la Secretaría.	Mensual	Porcentaje	100	100%	3,213,809.69
Secretaría de Administración	Representación, asesoría e instrumentación jurídica de la Secretaría de Administración	Organismos Públicos Descentralizados en proceso de extinción atendidos para cobro de activos y pago de pasivos a través del liquidador designado.	Porcentaje de Organismos Públicos Descentralizados en proceso de extinción atendidos en cobros de activos y pagos de pasivos, a través del liquidador designado.	Este indicador mide el porcentaje de Organismos Públicos Descentralizados en proceso de extinción atendidos en cobros de activos y pagos de pasivos, a través del liquidador designado.	Trimestral	Porcentaje	100	100%	125,130.58
Secretaría de Administración	Servicios generales del Estado de Jalisco	Almacenamiento de bienes y administración de servicios al interior del estado realizado para la atención al Gobierno del Estado de Jalisco	Porcentaje de controles de almacenamiento de bienes y administración de servicios al interior del estado	Este indicador mide los controles de almacenaje de la Secretaría de Administración, así como la coordinación de las Unidades Regionales de Servicios Estatales.	Trimestral	Porcentaje	100	100%	10,695,999.64

Cifras cierre septiembre preliminares a la cuenta pública

Unidad Responsable	Programa Presupuestario	Componente	Indicador	Descripción de indicador	Frecuencia medición	Unidad medida	Meta	% avance 3er. trimestre	Ejercido
Secretaría de Administración	Servicios generales del Gobierno del Estado de Jalisco	Servicios públicos integrales articulados sobre bases mínimas de mérito, profesionalismo, integridad y desempeño.	Total de servicios realizados a los estacionamientos administrados por el Gobierno del Estado	Este indicador mide los servicios proporcionados a las instalaciones de los estacionamientos administrados por el Gobierno del Estado, y el nivel de aceptación por parte de los usuarios de los mismos, derivado de los servicios de mantenimiento otorgado.	Mensual	Servicio	900	90%	9,401,898.36
Secretaría de Administración	Servicios generales del Gobierno del Estado de Jalisco	Control de los Servicios Generales operados por el Gobierno del Estado de Jalisco	Porcentaje de servicios Generales brindados a las dependencias del Gobierno del Estado de Jalisco	Este indicador mide la planeación, normatividad, administración y control en el trámite de pago oportuno de los servicios básicos, tales como energía eléctrica y agua potable, entre otros.	Trimestral	Porcentaje	100	100%	41,825,960.06
Secretaría de Administración	Servicios generales del Gobierno del Estado de Jalisco	Servicios públicos otorgados por medio de las Unidades Regionales de Servicios Estatales para la mejora institucional en la atención ciudadana.	Total de servicios otorgados a través de Unidades y Nodos Regionales de Servicios Estatales a la ciudadanía en el interior del Estado.	Este indicador mide la mejor de las condiciones socio económicas de Jalisco mediante la desconcentración de servicios al interior del estado mejorando la coordinación de las instituciones involucradas en el Sistema Estatal Anticorrupción y Administración	Mensual	Servicio	1325000	124%	13,285,624.21
Secretaría de Administración	Tecnologías de la información y comunicación	Soporte y mantenimiento realizado al equipo tecnológico (hardware - software y licencias)	Porcentaje de cobertura en la Atención a la Secretaría respecto soporte, mantenimiento y actualización de hardware, software y licencias	Este indicador se refiere al mantenimiento la operación de los servidores y equipos de telecomunicaciones, así como los equipos de infraestructura necesarios para la operación de los centros de datos a cargo de la Dirección General de Tecnologías de la Información.	Trimestral	Porcentaje	100	100%	46,211,488.50

Unidad Responsable	Programa Presupuestario	Componente	Indicador	Descripción de indicador	Frecuencia medición	Unidad medida	Meta	% avance 3er. trimestre	Ejercido
Secretaría de Administración	Tecnologías de la información y comunicación	Servicios de gobierno operados mediante herramientas digitales de las Secretarías y Organismos Públicos Descentralizados	Total de implementación de soluciones digitales para los servicios de Gobierno	Este indicador se refiere a los servicios de gobierno operados mediante herramientas digitales de las Secretarías y Organismos Públicos Descentralizados	Mensual	Servicio	615	100%	7,025,128.35
Secretaría de Administración	Tecnologías de la información y comunicación	Conectividad tecnológica implementada con calidad en las dependencias del Gobierno del Estado de Jalisco	Total de instituciones conectadas mediante infraestructura propia.	Este indicador se refiere a la conectividad Tecnológica implementada con calidad en instituciones gubernamentales y sitios públicos	Trimestral	Institución	50	97%	100,568,890.99
Secretaría de Administración	Tecnologías de la información y comunicación	Políticas, manuales y protocolos soportados en plataformas tecnológicas y normas vigentes implementadas para el Gobierno del Estado	Total de sistemas de seguridad de la información implementado	Se refiere a la implementación del sistema de seguridad de la información de la Secretaría de Administración del Gobierno del Estado de Jalisco.	Trimestral	Sistema	1	100%	3,362,288.64
Secretaría de Desarrollo Económico	Fundamentos para un buen Gobierno y Desarrollo Institucional	Administración de recursos realizada como apoyo al logro de objetivos del Despacho	Total de reportes de avance presupuestal del Despacho	Describe el número de Reporte emitidos del avance presupuestal	Mensual	Reporte	12	100%	20,221,747.59
Secretaría de Desarrollo Económico	Fundamentos para un buen Gobierno y Desarrollo Institucional	Plan de actividades y proyectos ejecutados por Desarrollo Empresarial y Atracción de Inversión	Total de Reportes avance presupuestal Atracción de inversión	Describe el número de Reporte emitidos del avance presupuestal	Mensual	Reporte	12	100%	3,921,609.73
Secretaría de Desarrollo Económico	Fundamentos para un buen Gobierno y Desarrollo Institucional	Administración de recursos realizada como apoyo al logro de objetivos de la Secretaría de Desarrollo Económico	Presupuesto Anual	Elaboración de reportes de Recursos gestionados y ejecutados	Mensual	Documento	12	100%	17,849,137.82
Secretaría de Desarrollo Económico	Fundamentos para un buen Gobierno y Desarrollo Institucional	Administración de recursos realizada como apoyo al logro de objetivos de la Secretaría de Desarrollo Económico	Total de reportes de seguimiento avance Presupuestal	Administración de Recursos realizada como apoyo al logro de objetivos de la Secretaría de Desarrollo Económico	Mensual	Reporte	12	100%	-

Cifras cierre septiembre preliminares a la cuenta pública

Unidad Responsable	Programa Presupuestario	Componente	Indicador	Descripción de indicador	Frecuencia medición	Unidad medida	Meta	% avance 3er. trimestre	Ejercicio
Secretaría de Desarrollo Económico	Fundamentos para un buen Gobierno y Desarrollo Institucional	Plan de actividades y proyectos ejecutados por Mejora Regulatoria y planeación	Total de reportes de avance presupuestal de programas de apoyo. Secretaría. Técnica y planeación	Describe el número de Reporte emitidos del avance presupuestal	Mensual	Reporte	12	100%	4,683,604.82
Secretaría de Desarrollo Económico	Fundamentos para un buen Gobierno y Desarrollo Institucional	Plan de actividades y proyectos ejecutados por Desarrollo Regional	Total de Reportes de avance de asesorías y vinculaciones	Describe el número de Reporte emitidos del avance de asesorías y vinculaciones de la dirección	Mensual	Reporte	12	100%	3,054,933.33
Secretaría de Desarrollo Económico	Fundamentos para un buen Gobierno y Desarrollo Institucional	Plan de actividades y proyectos ejecutados por Comercio Interno	Total de Reportes de avance presupuestal Comercio Interior	Describe el número de Reporte emitidos del avance presupuestal	Mensual	Reporte	12	100%	3,852,275.69
Secretaría de Desarrollo Económico	Fundamentos para un buen Gobierno y Desarrollo Institucional	Plan de actividades y proyectos ejecutados por Comercio Exterior	Total de Reportes de avance presupuestal Comercio Exterior	Describe el número de Reporte emitidos del avance presupuestal	Mensual	Reporte	12	100%	4,088,887.12
Secretaría de Desarrollo Económico	Fundamentos para un buen Gobierno y Desarrollo Institucional	Plan de actividades y proyectos ejecutados por Fomento Artesanal	Total de Reportes de avance presupuestal de Fomento Artesanal	Describe el número de Reporte emitidos del avance presupuestal	Mensual	Reporte	12	100%	7,478,837.27
Secretaría de la Hacienda Pública	Integración de la Cuenta Pública del Estado	Información Presupuestal y Contable validada y conciliada para su integración en la Cuenta Pública del Estado	Total de Informes Presupuestales y Contables entregados a la Dirección de Contabilidad	Este indicador mide el número de informes con información presupuestal y contable conciliada y validada generados para la Dirección de Contabilidad para su integración en la Cuenta Pública del Estado de Jalisco.	Anual	Informe	1	100%	131.40
Secretaría de la Hacienda Pública	Integración de la Cuenta Pública del Estado	13 - Procedimientos administrativos gestionados a los Organismos Públicos Descentralizados.	Total de procedimientos administrativos gestionados a los Organismos Públicos Descentralizados.	Este indicador mide los procedimientos administrativos gestionados a los Organismos Públicos Descentralizados.	Semestral	Procedimiento	150	127%	2,282,174.10

Unidad Responsable	Programa Presupuestario	Componente	Indicador	Descripción de indicador	Frecuencia medición	Unidad medida	Meta	% avance 3er. trimestre	Ejercido
Secretaría de la Hacienda Pública	Integración de la Cuenta Pública del Estado	14 - Revisión de procesos jurídicos, administrativos, financieros realizadas a los Fideicomisos	Total de representación en sesiones de fideicomisos	Este indicador mide la representación de la Secretaría en los Comités técnicos y en las comisiones de adquisiciones y/o enajenaciones de los fideicomisos	Semestral	Representación	282	97%	-
Secretaría de la Hacienda Pública	Integración de la Cuenta Pública del Estado	14 - Revisión de procesos jurídicos, administrativos, financieros realizadas a los Fideicomisos	Total de revisiones de procesos jurídicos, administrativos, financieros realizadas a los fideicomisos	Este indicador mide el número de acciones de revisión de instrumentos legales, procesos administrativos o financieros realizados a los fideicomisos.	Semestral	Revisión	0	100%	2,092,453.76
Secretaría de la Hacienda Pública	Integración de la Cuenta Pública del Estado	15 - Vinculaciones y Evaluaciones practicadas para el cumplimiento efectivo de la normatividad hacendaria en las Entidades Paraestatales	Total de Entidades vinculadas para el cumplimiento efectivo de la normatividad hacendaria	Mide las entidades paraestatales vinculadas que durante el proceso de atención recibieron asesoría en la aplicación de la normatividad hacendaria.	Semestral	Ente público	80	100%	2,146,983.57
Secretaría de la Hacienda Pública	Integración de la Cuenta Pública del Estado	Información de Ingresos, validada y conciliada para su integración en la cuenta pública	Total de Informe de conciliaciones de Ingresos Presupuestales	Este indicador mide el número de informes de conciliación de ingresos presupuestales generados para conciliar la información reflejada en los Avances de Gestión Financiera y en la Cuenta Pública del Estado de Jalisco	Trimestral	Informe	4	100%	8,882.00
Secretaría de la Hacienda Pública	Integración de la Cuenta Pública del Estado	Cuenta Pública Anual e Información financiera formulada y emitida de acuerdo a la normatividad vigente.	Total de informes en cumplimiento de las obligaciones financieras y fiscales	Este indicador mide los informes en cumplimiento de las obligaciones financieras y fiscales	Mensual	Informe	40	100%	12,258,263.33
Secretaría de la Hacienda Pública	Integración de la Cuenta Pública del Estado	Evaluaciones en Armonización Contable realizadas a los entes públicos de Jalisco	Total de evaluaciones realizadas en el SEVAC de los Poderes Ejecutivo, Legislativo, Judicial y los Organos Autónomos	Este indicador mide las evaluaciones realizadas en el SEVAC de los Poderes Ejecutivo, Legislativo, Judicial y los Organos Autónomos	Trimestral	Evaluación	4	100%	1,670,089.46

Cifras cierre septiembre preliminares a la cuenta pública

Unidad Responsable	Programa Presupuestario	Componente	Indicador	Descripción de indicador	Frecuencia medición	Unidad medida	Meta	% avance 3er. trimestre	Ejercicio
Secretaría de la Hacienda Pública	Integración de la Cuenta Pública del Estado	Consolidación de la Cuenta Pública de la Entidad Federativa	Total de consolidación de Cuentas Públicas del Sector Paraestatal.	Este indicador mostrará el número de Paraestatales que participan en la consolidación de Cuentas Públicas.	Trimestral	Informe	1	100%	3,636.00
Secretaría de la Hacienda Pública	Integración de la Cuenta Pública del Estado	Medición en el sistema de alertas de los municipios y organismos que tengan deuda pública	Total de mediciones realizadas del Sistema de Alertas de los Municipios y Organismos	Este indicador mostrará el nivel de endeudamiento de los municipios y Organismos	Semestral	Informe	2	100%	943.80
Secretaría del Sistema de Asistencia Social	Fortalecimiento institucional en la Operación de Acciones y Programas Sociales	Reportes realizados del Programa Anual de Trabajo para el control interno	Total de reportes realizados por el Órgano Interno de Control	Este indicador mide el número de reportes realizados por el Órgano Interno de Control de la Secretaría del Sistema de Asistencia Social, de acuerdo a lo establecido en el Plan Anual de Trabajo de dicha área.	Semestral	Reporte	4	100%	3,439,715.36
Secretaría del Sistema de Asistencia Social	Fortalecimiento institucional en la Operación de Acciones y Programas Sociales	Procesos de planeación, administración, jurídicos realizados para la eficiencia institucional	Total de procesos de realizados	Este indicador mide los procesos implementados a través de las áreas de la Administración Central de la Secretaría del Sistema de Asistencia.	Semestral	Proceso	4	75%	47,947,134.65
Secretaría del Sistema de Asistencia Social	Fortalecimiento institucional en la Operación de Acciones y Programas Sociales	Unidad de Igualdad de Género Institucionalizada en la Secretaría del Sistema de Asistencia Social para garantizar la Igualdad Sustantiva en la Administración Pública Estatal.	Total de Unidades de Igualdad de Género implementadas	Este indicador mide el número de Unidades de Igualdad de Género implementadas en la Secretaría del Sistema de Asistencia Social	Anual	Unidad	1	0%	-

Unidad Responsable	Programa Presupuestario	Componente	Indicador	Descripción de indicador	Frecuencia medición	Unidad medida	Meta	% avance 3er. trimestre	Ejercido
Secretaría del Sistema de Asistencia Social	Fortalecimiento institucional en la Operación de Acciones y Programas Sociales	Acciones implementadas para la gestión y realización de los programas sociales y estrategias	Total de convenios suscritos con municipios	Este indicador corresponde a la medición de convenios suscritos con los municipios del Estado de Jalisco que colaboran con la Dirección General de Proyectos Estratégicos para la implementación de los Programas/Estrategias a cargo de la misma.	Anual	Convenio	95	0%	7,847,324.42
Secretaría del Sistema de Asistencia Social	Fortalecimiento institucional en la Operación de Acciones y Programas Sociales	Acciones de coordinación implementadas para la operación de programas sociales y gestión integral de los recursos	Total de municipios atendidos	Este indicador mide el número de municipios que son atendidos a través de la operación de los Programas Sociales/Estrategias que coordina la Subsecretaría de Gestión Integral de Recursos y Programas Sociales	Anual	Municipio	125	0%	51,991,128.11
Secretaría del Sistema de Asistencia Social	Fortalecimiento institucional en la Operación de Acciones y Programas Sociales	Acciones implementadas para el desarrollo, fortalecimiento y sustentabilidad de la Sociedad Civil Organizada	Total de acciones realizadas para el fortalecimiento y sustentabilidad de las Organizaciones	Este indicador mide el número de acciones de fortalecimiento y sustentabilidad de la Sociedad Civil Organizada.	Trimestral	Acción	1500	121%	14,576,389.48
Secretaría del Sistema de Asistencia Social	Fortalecimiento institucional en la Operación de Acciones y Programas Sociales	Apoyos monetarios otorgados mediante convenios con Organizaciones de la Sociedad Civil para la atención de grupos prioritarios.	Total de apoyos económicos otorgados a Organizaciones para grupos prioritarios.	Este indicador muestra el número de apoyos otorgados a las Organizaciones de la Sociedad Civil para atender grupos prioritarios.	Semestral	Apoyo	3	100%	32,496,015.49
Secretaría del Sistema de Asistencia Social	Fortalecimiento institucional en la Operación de Acciones y Programas Sociales	Acciones implementadas para el Desarrollo de Programas Sociales	Total de municipios atendidos	Este indicador mide el número de municipios atendidos por la Dirección de Desarrollo de Programas Sociales, a través de los Programas y Estrategias que se implementan a través de la misma.	Anual	Municipio	100	0%	4,351,389.35

Cifras cierre septiembre preliminares a la cuenta pública

Unidad Responsable	Programa Presupuestario	Componente	Indicador	Descripción de indicador	Frecuencia medición	Unidad medida	Meta	% avance 3er. trimestre	Ejercido
Secretaría del Sistema de Asistencia Social	Fortalecimiento institucional en la Operación de Acciones y Programas Sociales	Apoyos otorgados para niños y niñas en condición de orfandad y vulnerabilidad, derivado de la pandemia por COVID-19	Total de apoyos otorgados	Este indicador mide el número de apoyos otorgados a niñas y niños en orfandad y vulnerabilidad, a raíz de la pandemia del SARS-CoV-2 (COVID-19).	Trimestral	Apoyo	61	100%	-
Secretaría General de Gobierno	Atención de Asuntos dirigidos al C. Gobernador	Ciudadanía atendida de manera presencial y en las giras de trabajo del Secretario General de Gobierno, en los municipios por la Dirección General de Atención Ciudadana	Total de ciudadanos atendidos en las giras de trabajo del Secretario General de Gobierno, la Dirección General de Atención Ciudadana y las invitaciones de los municipios.	Atención a la ciudadanía en las giras de trabajo del Secretario General de Gobierno, la Dirección General de Atención Ciudadana y las invitaciones que realicen de los municipios	Semestral	Ciudadano	100	96%	3,618,865.67
Secretaría General de Gobierno	Atención de Asuntos dirigidos al C. Gobernador	Solicitudes tramitadas ante la dependencia de la sociedad expresa a través de los medios de comunicación	Total de solicitudes que la sociedad expresa a través del programa televisivo JaliscoTV, la Radio y las Redes Sociales	Escuchar, atender y canalizar las peticiones que la sociedad expresa a través del programa televisivo JaliscoTV, radio y redes sociales	Semestral	Solicitud	200	98%	4,300.00
Secretaría General de Gobierno	Atención de Asuntos dirigidos al C. Gobernador	Capacitaciones impartidas de alerta contra las mujeres	Total de capacitaciones impartidas de alerta de género contra las mujeres	Gestionar capacitaciones de Alerta de Género contra las mujeres, para ser impartidas, entre las mujeres que así lo requirieren	Semestral	Solicitud	110	95%	44,861.00
Secretaría General de Gobierno	Evaluación y Monitoreo de la Problemática Social en el Estado	Informes generados de la atención a conflictos y grupos sociales	Total de informes generados de la atención a conflictos sociales en el Estado	Informes generados de la atención a conflictos y grupos sociales	Semestral	Informe	120	100%	3,015,786.63
Secretaría General de Gobierno	Evaluación y Monitoreo de la Problemática Social en el Estado	Derivación de la problemática de conflictos y/o grupos sociales a las autoridades competentes.	Total de problemáticas atendidas	Derivación de la problemáticas de conflictos y/o grupos sociales a las autoridades competentes	Semestral	Registro	90	100%	10,238,968.28



Unidad Responsable	Programa Presupuestario	Componente	Indicador	Descripción de indicador	Frecuencia medición	Unidad medida	Meta	% avance 3er. trimestre	Ejercido
Secretaría General de Gobierno	Gobierno digital en línea, innovación y crecimiento en cobertura de servicios	Cédulas expedidas a fin que los profesionistas ejerzan legalmente en el Estado.	Total de cédulas expedidas a fin que los profesionistas ejerzan legalmente en el Estado	servicio otorgado para el registro de títulos y emisión de cédulas a los profesionistas	Trimestral	Servicio	7750	100%	989959.37
Secretaría General de Gobierno	Gobierno digital en línea, innovación y crecimiento en cobertura de servicios	Servicio de expedición de cédulas brindado y mejorado a través del Sistema de Pre-registro en línea.	Total de expedición de cédulas brindado y mejorado a través del Sistema de Pre-registro en línea	Pre-registro en línea para expedición de cédulas, brindando con ello disponibilidad y mejor servicio para la ciudadanía.	Trimestral	Registro	7750	100%	524,037.78
Secretaría General de Gobierno	Gobierno digital en línea, innovación y crecimiento en cobertura de servicios	Campaña de difusión realizada para la sociedad en general sobre la regulación del ejercicio profesional en Jalisco.	Total de campañas de difusión realizadas a los futuros profesionistas.	Promoción de información en campañas por diversos medios para la regulación del ejercicio profesional en Jalisco.	Trimestral	Campaña	12	100%	442,066.56
Secretaría General de Gobierno	Gobierno digital en línea, innovación y crecimiento en cobertura de servicios	Reconocimiento realizado en acto público presidido por el gobernador a profesionistas destacados a propuesta de los colegios de profesionistas	Total de reconocimientos entregados a profesionistas destacados del Estado de Jalisco.	Ceremonia pública para reconocer al profesionista sobresaliente y servicio social profesional en la sociedad Jalisciense.	Anual	Reconocimiento	300	100%	498,076.48
Secretaría General de Gobierno	Gobierno digital en línea, innovación y crecimiento en cobertura de servicios	Certificación otorgada	Total de certificaciones otorgadas a los profesionistas del Estado de Jalisco	Entrega de cédulas certificadas a las y los profesionistas mediante los colegios de profesionistas del Estado de Jalisco.	Trimestral	Certificación	50	0%	765,650.39
Secretaría General de Gobierno	Modernización del Registro Civil	Oficialías con automatización en procesos de levantamientos y con interconexión en servicio de expedición implementados.	Porcentaje de Oficinas de Registro Civil Interconectadas	Oficialías equipadas e interconectadas con el sistema registral de la unidad central	Trimestral	Oficina	94.96	100%	3,492,693.20
Secretaría General de Gobierno	Modernización del Registro Civil	Actos registrales obtenidos por ciudadanos que adquieren su documento a través de los sistemas automatizados.	Total de Actas Obtenidas por Internet	Expedición de copias de actos registrales desde el sistema estatal y nacional; promoción de campañas de registro y actualización de la realidad jurídica de la identidad de las personas con su registro	Trimestral	Documento	405000	107%	14,785,150.27

Cifras cierre septiembre preliminares a la cuenta pública

Unidad Responsable	Programa Presupuestario	Componente	Indicador	Descripción de indicador	Frecuencia medición	Unidad medida	Meta	% avance 3er. trimestre	Ejercicio
Secretaría General de Gobierno	Modernización del Registro Civil	Acciones realizadas en apoyo a las personas de grupos LGBTQIA+	Total de trámites recibidos y resueltos favorablemente	Procesos de capacitación, registro e información, así como soporte documental en toda atención que se brinde a las personas y agrupaciones especializadas LGBTQIA+	Trimestral	Trámite	350	100%	2,121,039.56
Secretaría General de Gobierno	Modernización del Registro Civil	Registros de menores realizados extemporáneamente	Total de Registros Extemporáneos de nacimientos	Promoción de las acciones que conllevan a realizar el documento que otorga identidad, filiación y nacionalidad a la persona	Trimestral	Registro	15200	102%	1,324,239.51
Secretaría General de Gobierno	Modernización del Registro Civil	Actos constitutivos, modificativos y extintivos realizados del Estado Civil de los niñas, niños y adolescentes	Total de actos Jurídicos Registrales de Niños, Niñas y Adolescentes que actualizan su identidad y filiación	Promoción del derecho a la identidad, filiación, estado civil y nacionalidad; la coordinación interinstitucional para encuadrar la realidad social de niñas, niños y adolescentes, al marco jurídico general en materia registral y de identidad.	Trimestral	Acto	880	100%	2,137,065.94
Secretaría General de Gobierno	Programa de promoción, apoyo y fomento para el desarrollo de los municipios del Estado de Jalisco	Acuerdos y acciones realizadas para los municipios del Estado de Jalisco	Total de Estrategias para el Desarrollo Municipal.	Se refiere al número de estrategias implementadas para la mejora de las prácticas administrativas en la gestión pública en los municipios de Jalisco	Semestral	Estrategia	2	100%	1,317,158.59
Secretaría General de Gobierno	Programa de promoción, apoyo y fomento para el desarrollo de los municipios del Estado de Jalisco	Capacitaciones realizadas para los servidores públicos de los Municipios del Estado de Jalisco	Total de personas capacitadas	Se refiere al número de personas con perfil Directivo, Administrativo y de Apoyo de municipios del Estado, que asisten a los cursos de capacitación institucional y especializada	Semestral	Persona Capacitada	1500	101%	35,552.00

Unidad Responsable	Programa Presupuestario	Componente	Indicador	Descripción de indicador	Frecuencia medición	Unidad medida	Meta	% avance 3er. trimestre	Ejercido
Secretaría General de Gobierno	Programa de promoción, apoyo y fomento para el desarrollo de los municipios del Estado de Jalisco	Convenios y proyectos realizados con los municipios del Estado de Jalisco	Total de Estrategias implementadas para el desarrollo regional	Se refiere al número de estrategias implementadas para la mejora de la políticas públicas en la gestión gubernamental en los municipios del Estado	Semestral	Estrategia	2	100%	6,384.04
Sistema para el Desarrollo Integral de la Familia Jalisco (DIF)	Gestión Administrativa Eficiente, Integra y Transparente	Gestiones administrativas realizadas, de los recursos materiales, financieros y jurídicos.	Total de adecuaciones presupuestales atendidas del Sistema DIF Jalisco	Este indicador muestra el número total de las adecuaciones presupuestales atendidas de las áreas del Sistema DIF Jalisco	Mensual	Adecuación	6	125%	8,090,300.00
Sistema para el Desarrollo Integral de la Familia Jalisco (DIF)	Gestión Administrativa Eficiente, Integra y Transparente	Gestiones administrativas realizadas, de los recursos materiales, financieros y jurídicos.	Total de publicaciones del quehacer institucional en el Portal de Transparencia	Este indicador muestra el número de publicaciones que se realizan en el portal de Transparencia sobre el quehacer institucional	Mensual	Publicación	1507	98%	-
Sistema para el Desarrollo Integral de la Familia Jalisco (DIF)	Gestión Administrativa Eficiente, Integra y Transparente	Gestiones administrativas realizadas, de los recursos materiales, financieros y jurídicos.	Total de solicitudes de insumos y servicios del Sistema DIF Jalisco.	Este indicador muestra el número total de solicitudes de insumos y servicios generales de las áreas del Sistema DIF Jalisco atendidas	Mensual	Solicitud	8040	86%	-
Sistema para el Desarrollo Integral de la Familia Jalisco (DIF)	Gestión Administrativa Eficiente, Integra y Transparente	Servicios tecnológicos y generales realizados para la operatividad.	Total de solicitudes de servicios atendidas	Este indicador muestra el número total de solicitudes atendidas de los recursos informáticos de las áreas del Sistema DIF Jalisco	Mensual	Solicitud	5910	104%	41,830,900.00
Sistema para el Desarrollo Integral de la Familia Jalisco (DIF)	Gestión Administrativa Eficiente, Integra y Transparente	Procesos administrativos realizados de recursos humanos.	Total de acciones administrativas al personal mujeres y hombres del Sistema DIF Jalisco.	Este indicador muestra las acciones de administración y gestión de Los Recursos Humanos del Sistema DIF Jalisco realizados en tiempo y forma	Mensual	Servicio	59404	127%	39,319,4883.00

Cifras cierre septiembre preliminares a la cuenta pública

Unidad Responsable	Programa Presupuestario	Componente	Indicador	Descripción de indicador	Frecuencia medición	Unidad medida	Meta	% avance 3er. trimestre	Ejercido
Sistema para el Desarrollo Integral de la Familia Jalisco (DIF)	Gestión Administrativa Eficiente, Integra y Transparente	Gestiones institucionales realizadas, para la toma de decisiones estratégicas.	Total de procesos asesorados en planeación al Sistema DIF Jalisco.	Este indicador muestra el número de procesos asesorados en temáticas de planeación otorgadas a las áreas del Sistema DIF Jalisco	Mensual	Asesoría	688	123%	1,172,325.00
Sistema para el Desarrollo Integral de la Familia Jalisco (DIF)	Gestión Administrativa Eficiente, Integra y Transparente	Acciones de control interno realizadas, para la promoción, fortalecimiento y combate a la corrupción.	Total de informes de evaluación al control interno	Este indicador define la evaluación que se hace al control interno (De conformidad con el acuerdo que se emiten las normas generales de control interno para la administración pública del estado de Jalisco. Del acuerdo por el que se expide el modelo del marco integrado de control interno para la administración pública del estado de Jalisco y Las Normas Generales de Control interno para la administración pública para el estado de Jalisco)	Trimestral	Informe	4	100%	4,414,070.00
Unidad de Enlace Federal y Asuntos Internacionales	Gestión, administración y vinculación de programas y acciones para el desempeño de la UEFAI	Acciones realizadas para el análisis, planeación, evaluación y seguimiento de programas presupuestarios, transparencia y acceso a la información	Total de acciones para evaluación y seguimiento de programas presupuestarios, metas y transparencia en información pública	Medición de acciones para evaluación y seguimiento de programas presupuestarios, metas y transparencia en información pública	Trimestral	Servicio	54	100%	1,676,161.54
Unidad de Enlace Federal y Asuntos Internacionales	Gestión, administración y vinculación de programas y acciones para el desempeño de la UEFAI	Acciones realizadas para la administración y otorgamiento eficaz y eficiente de los recursos materiales, humanos, financieros, presupuestales y servicios generales	Total de acciones de administración y otorgamiento recursos materiales, humanos, financieros, presupuestales y servicios generales	Medición de acciones de otorgamiento recursos materiales, humanos, financieros, presupuestales y servicios generales	Trimestral	Acción	313	100%	2,044,361.68

Unidad Responsable	Programa Presupuestario	Componente	Indicador	Descripción de indicador	Frecuencia medición	Unidad medida	Meta	% avance 3er. trimestre	Ejercido
Unidad de Enlace Federal y Asuntos Internacionales	Gestión, administración y vinculación de programas y acciones para el desempeño de la UEFAI	Vinculación con organizaciones sociales y privadas realizadas para beneficio de los jaliscienses radicados fuera de la Entidad	Total de vínculos generados con organizaciones sociales y privadas para beneficio de los jaliscienses radicados fuera de la Entidad	Medición de vínculos generados con organizaciones sociales y privadas para beneficio de los jaliscienses radicados fuera de la Entidad	Trimestral	Acción	120	67%	501,978.85
Unidad de Enlace Federal y Asuntos Internacionales	Gestión, administración y vinculación de programas y acciones para el desempeño de la UEFAI	Acciones de gestión para la resolución de solicitudes recibidas de trámites y servicios ante dependencias estatales de ciudadanos jaliscienses radicados fuera de la Entidad	Total de acciones para la resolución de solicitudes recibidas de trámites y servicios ante dependencias estatales de jaliscienses radicados fuera de la Entidad	Medición de acciones para la resolución de solicitudes recibidas de trámites y servicios ante dependencias estatales de jaliscienses radicados fuera de la Entidad	Trimestral	Servicio	1113	100%	383,488.31
Unidad de Enlace Federal y Asuntos Internacionales	Gestión, promoción, desarrollo de acciones vinculadas con la Federación, Estados y misiones extranjeras	Acuerdos, convenios y proyectos de cooperación internacional impulsados por actores gubernamentales y no gubernamentales para coadyuvar en el cumplimiento de internacionalización de la administración pública estatal	Total de acuerdos, convenios y proyectos de cooperación internacional para internacionalización de la administración pública	Medición de acuerdos, convenios y proyectos de cooperación internacional para internacionalización de la administración pública	Trimestral	Acuerdo	10	100%	1,082,368.05
Unidad de Enlace Federal y Asuntos Internacionales	Gestión, promoción, desarrollo de acciones vinculadas con la Federación, Estados y misiones extranjeras	Proyectos estratégicos y prioritarios consolidados para el fortalecimiento de la internacionalización de Jalisco	Total de proyectos estratégicos y prioritarios consolidados para el fortalecimiento de la internacionalización de Jalisco	Medición de proyectos estratégicos y prioritarios consolidados para el fortalecimiento de la internacionalización de Jalisco	Trimestral	Proyecto	10	100%	2,068,651.22
Unidad de Enlace Federal y Asuntos Internacionales	Gestión, promoción, desarrollo de acciones vinculadas con la Federación, Estados y misiones extranjeras	Acuerdos de cooperación generados con gobiernos y organismos nacionales e internacionales	Total de acuerdos de cooperación generados con gobiernos y organismos nacionales e internacionales	Medición de acuerdos generados con gobiernos y organismos nacionales e internacionales	Trimestral	Acuerdo	72	96%	4,456,668.01
Unidad de Enlace Federal y Asuntos Internacionales	Gestión, promoción, desarrollo de acciones vinculadas con la Federación, Estados y misiones extranjeras	Acuerdos institucionales generados con poderes federales y entidades federativas	Total de acuerdos institucionales generados en las reuniones con los poderes federales y entidades federativas	Medición de acuerdos institucionales generados con los poderes federales y entidades federativas	Trimestral	Acuerdo	52	95%	465,996.57

Cifras cierre septiembre preliminares a la cuenta pública

Unidad Responsable	Programa Presupuestario	Componente	Indicador	Descripción de indicador	Frecuencia medición	Unidad medida	Meta	% avance 3er. trimestre	Ejercido
Unidad de Enlace Federal y Asuntos Internacionales	Gestión, promoción, desarrollo de acciones vinculadas con la Federación, Estados y misiones extranjeras	Acuerdos de colaboración y coordinación generados en las giras nacionales e internacionales	Total de acuerdos de colaboración y coordinación generados en las giras nacionales e internacionales	Medición de acuerdos de colaboración y coordinación que se generan en giras nacionales e internacionales	Semestral	Acuerdo	4	100%	32,847.89
Unidad de Enlace Federal y Asuntos Internacionales	Gestión, promoción, desarrollo de acciones vinculadas con la Federación, Estados y misiones extranjeras	Convenios de colaboración institucional celebrados entre organismos nacionales e internacionales	Total de convenios de colaboración institucional celebrados con organismos nacionales e internacionales	Medición de convenios de colaboración institucional firmados entre organismos nacionales e internacionales	Semestral	Convenio	2	100%	30,729.38
Unidad de Enlace Federal y Asuntos Internacionales	Gestión, promoción, desarrollo de acciones vinculadas con la Federación, Estados y misiones extranjeras	Acuerdos y Proyectos de colaboración realizados entre el Gobierno Estatal, la Federación, los Organismos Constitucionales Autónomos y las Entidades federativas	Total de acuerdos y proyectos entre el Gobierno Estatal, la Federación, los Organismos Constitucionales Autónomos y las Entidades federativas	Medición de acuerdos y proyectos entre el Gobierno Estatal, la Federación, los Organismos Constitucionales Autónomos y las Entidades federativas	Semestral	Acuerdo	2	0%	1,605,543.32
Unidad de Enlace Federal y Asuntos Internacionales	Gestión, promoción, desarrollo de acciones vinculadas con la Federación, Estados y misiones extranjeras	Informes técnico-jurídicos realizados para la celebración de convenios, acuerdos y proyectos entre el Gobierno Estatal, cámaras y grupos empresariales y otras instancias privadas	Total de informes técnico-jurídicos para la celebración de convenios, acuerdos y proyectos con cámaras y grupos empresariales e instancias privadas	Medición de informes técnico-jurídicos para la celebración de convenios, acuerdos y proyectos con cámaras y grupos empresariales e instancias privadas	Trimestral	Informe	11	89%	72,446.21
Unidades Administrativas de Apoyo	Atención de Agenda y Coordinación de Actividades del C. Gobernador del Estado de Jalisco	Agenda del C. Gobernador atendida.	Porcentaje de asuntos atendidos en agenda del C. Gobernador	Porcentaje de asuntos atendidos de la agenda del C. Gobernador	Mensual	Asunto	100	100%	16,449,128.26

Unidad Responsable	Programa Presupuestario	Componente	Indicador	Descripción de indicador	Frecuencia medición	Unidad medida	Meta	% avance 3er. trimestre	Ejercido
Unidades Administrativas de Apoyo	Atención de Agenda y Coordinación de Actividades del C. Gobernador del Estado de Jalisco	Peticiones para el C. Gobernador atendidas o derivadas.	Porcentaje de compromisos privados, atendidos por el C. Gobernador	Total de Compromisos privados, atendidos por el C. Gobernador	Mensual	Reunión	100	100%	6,327,442.73
Unidades Administrativas de Apoyo	Atención de Agenda y Coordinación de Actividades del C. Gobernador del Estado de Jalisco	Servicios de mantenimiento realizados a los bienes muebles e inmuebles y unidades vehiculares	Porcentaje de solicitudes de mantenimiento	Porcentaje de solicitudes de mantenimiento que se atienden	Mensual	Solicitud	100	100%	1,131,192.55
Unidades Administrativas de Apoyo	Atención de Agenda y Coordinación de Actividades del C. Gobernador del Estado de Jalisco	Capacitación especializada otorgada al personal adscrito a las UAA	Porcentaje de Personal que recibió capacitación especializada	Personal que recibió capacitación especializada en diversos temas	Mensual	Persona	100	100%	-
Unidades Administrativas de Apoyo	Atención de Agenda y Coordinación de Actividades del C. Gobernador del Estado de Jalisco	Solicitudes de bienes o servicios atendidos, para atención directa de la Dirección Administrativa de las UAA o de la Secretaría de Administración	Porcentaje de solicitudes de bienes y servicios para las UAA, atendidas	Solicitudes de bienes y servicios para las distintas áreas, de las Unidades Administrativas de Apoyo	Mensual	Solicitud	100	100%	20,235,011.87
Unidades Administrativas de Apoyo	Atención de Agenda y Coordinación de Actividades del C. Gobernador del Estado de Jalisco	Solicitudes de recursos para el cumplimiento del servicio público y pago a proveedores atendidas.	Porcentaje de solicitudes de recursos para servidores públicos y pago a proveedores, atendidas	Solicitudes de recursos para servidores públicos y pago a proveedores	Mensual	Solicitud	100	100%	9,746.86
Unidades Administrativas de Apoyo	Atención de Agenda y Coordinación de Actividades del C. Gobernador del Estado de Jalisco	Gabinete apoyado en audiencias, reuniones y eventos en Casa Jalisco previamente autorizados.	Porcentaje de reuniones del Gabinete en Casa Jalisco, atendidas	Atender las audiencias, reuniones y eventos especiales que previamente sean autorizados para llevarse a cabo en las instalaciones de Casa Jalisco	Mensual	Reunión	100	100%	1,204,979.23
Unidades Administrativas de Apoyo	Atención de Agenda y Coordinación de Actividades del C. Gobernador del Estado de Jalisco	Apoyo logístico realizado en las actividades del C. Gobernador en Casa Jalisco	Porcentaje de la agenda del C. Gobernador en Casa Jalisco, atendida	Apoyo logístico en las actividades del C. Gobernador en Casa Jalisco realizado.	Mensual	Reunión	100	100%	6,598,993.38

Cifras cierre septiembre preliminares a la cuenta pública

Unidad Responsable	Programa Presupuestario	Componente	Indicador	Descripción de indicador	Frecuencia medición	Unidad medida	Meta	% avance 3er. trimestre	Ejercido
Unidades Administrativas de Apoyo	Atención de Agenda y Coordinación de Actividades del C. Gobernador del Estado de Jalisco	Mantenimiento preventivo y correctivo realizado a instalaciones, equipo de trabajo y operación de Casa Jalisco	Porcentaje de servicios de mantenimiento a equipos e instalaciones Casa Jalisco, realizados	Proporcionar mantenimiento preventivo y correctivo al equipo e instalaciones de Casa Jalisco	Mensual	Actividad	100	100%	380,975.15
Unidades Administrativas de Apoyo	Atención de Agenda y Coordinación de Actividades del C. Gobernador del Estado de Jalisco	Asuntos atendidos por la Coordinación de Análisis Estratégico	Porcentaje de Asesorías y Desarrollo de contenidos para el C. Gobernador y Dependencias,	Porcentaje de Asesorías y Desarrollo de contenidos para el C. Gobernador y Dependencias, atendidos	Mensual	Asunto	100	100%	6,126,435.56



## Eje: Gobierno Efectivo e Integridad Pública Acceso a la Información, Transparencia y Protección de Datos Personales

Cifras cierre septiembre preliminares a la cuenta pública

Unidad Responsable	Programa Presupuestario	Componente	Indicador	Descripción de indicador	Frecuencia medición	Unidad medida	Meta	% avance 3er. trimestre	Ejercido
Instituto de Transparencia, Información Pública y Protección de Datos Personales del Estado de Jalisco	Apoyo a la función pública y desempeño organizacional	Normatividad aprobada para las unidades administrativas del Instituto de Transparencia, Información Pública y Protección de Datos Personales del Estado de Jalisco y sujetos obligados del Estado de Jalisco	Total de proyectos de acuerdos aprobados por el Pleno	El presente indicador mide el número de proyectos de acuerdos que son aprobados por el Pleno del Instituto de Transparencia, Información Pública y Protección de Datos Personales del Estado de Jalisco, respecto de la normatividad que conforme a las facultades y atribuciones le corresponde (ley, reglamento de las leyes, reglamento interior, condiciones generales, etc.)	Trimestral	Proyecto	55	123%	741,974.58
Instituto de Transparencia, Información Pública y Protección de Datos Personales del Estado de Jalisco	Apoyo a la función pública y desempeño organizacional	Defensa jurídica realizada para el Instituto de Transparencia, Información Pública y Protección de Datos Personales del Estado de Jalisco	Total de Juicios de amparo a los cuales se les dio atención y seguimiento	El presente indicador mide el número de juicios de amparo tramitados a los que se les da atención y seguimiento en todas y cada una de sus etapas procesales, con la finalidad de realizar la defensa jurídica de los intereses del Instituto de Transparencia, Información Pública y Protección de Datos Personales del Estado de Jalisco.	Trimestral	Juicio	20	173%	741,074.67

Cifras cierre septiembre preliminares a la cuenta pública

Unidad Responsable	Programa Presupuestario	Componente	Indicador	Descripción de indicador	Frecuencia medición	Unidad medida	Meta	% avance 3er. trimestre	Ejercido
Instituto de Transparencia, Información Pública y Protección de Datos Personales del Estado de Jalisco	Apoyo a la función pública y desempeño organizacional	Instrumentos jurídicos realizados para el Instituto de Transparencia, Información Pública y Protección de Datos Personales del Estado de Jalisco	Total de contratos elaborados	El presente indicador mide el número de contratos elaborados por la Dirección Jurídica y Unidad de Transparencia, solicitados por la Dirección de Administración del Instituto de Transparencia, Información Pública y Protección de Datos Personales del Estado de Jalisco, que lo requiera dentro de los 10 días hábiles posteriores a la recepción de la información o a su solicitud, estableciendo niveles adecuados de protección y cláusulas tipo en contratos entre responsables y encargados para facilitar el régimen de transferencias de datos personales, en su caso.	Trimestral	Contrato	80	124%	1,571,849.64
Instituto de Transparencia, Información Pública y Protección de Datos Personales del Estado de Jalisco	Apoyo a la función pública y desempeño organizacional	Respuesta a las solicitudes de acceso a la información pública y ejercicio de derechos ARCO otorgadas para las y los jaliscienses.	Total del tiempo promedio de respuesta a las solicitudes de acceso a la información pública y ejercicio de derechos ARCO.	El presente indicador mide el promedio de tiempo de respuesta a las solicitudes de acceso a la información pública, y ejercicio de derechos ARCO tramitadas por el Instituto de Transparencia, Información Pública y Protección de Datos Personales del Estado de Jalisco, en su calidad de Sujeto Obligado, de conformidad con los términos establecidos en las leyes de la materia.	Trimestral	Día	6	33%	468,749.70

Unidad Responsable	Programa Presupuestario	Componente	Indicador	Descripción de indicador	Frecuencia medición	Unidad medida	Meta	% avance 3er. trimestre	Ejercido
Instituto de Transparencia, Información y Protección de Datos Personales del Estado de Jalisco	Apoyo a la función pública y desempeño organizacional	Investigaciones realizadas para detectar la ocurrencia de posibles faltas administrativas y hechos de corrupción cometidos por las y los servidores públicos del Instituto.	Total de investigaciones administrativas derivadas de denuncias, oficios o auditorías realizadas	Este indicador mide el número de procedimientos de investigación administrativa substanciados en la Coordinación de Denuncias del Órgano Interno de Control en el Instituto de Transparencia, Información Pública y Protección de Datos Personales del Estado de Jalisco, mismas que pueden iniciarse por oficio, denuncias o auditorías.	Trimestral	Investigación	18	93%	373,199.49
Instituto de Transparencia, Información y Protección de Datos Personales del Estado de Jalisco	Apoyo a la función pública y desempeño organizacional	Resoluciones de los procedimientos de responsabilidad administrativa emitidas para las y los servidores públicos del Instituto.	Total de declaraciones patrimoniales y de conflicto de interés presentadas dentro del plazo estipulado por la ley	El presente indicador mide el número de declaraciones patrimoniales y de conflicto de interés presentadas ante el Órgano Interno de Control, en las modalidades de inicial, modificación y conclusión por los servidores públicos del Instituto de Transparencia, Información Pública y Protección de Datos Personales del Estado de Jalisco, de conformidad a la Ley General de Responsabilidades Administrativas y la ley local en la materia, que son publicadas en el portal de Internet del Instituto como un ejercicio de rendición de cuentas.	Trimestral	Declaración patrimonial	100	127%	1,013,399.82

Cifras cierre septiembre preliminares a la cuenta pública

Unidad Responsable	Programa Presupuestario	Componente	Indicador	Descripción de indicador	Frecuencia medición	Unidad medida	Meta	% avance 3er. trimestre	Ejercido
Instituto de Transparencia, Información Pública y Protección de Datos Personales del Estado de Jalisco	Garantizar el derecho de acceso a la información pública y la protección de datos personales	Resoluciones de los recursos de revisión aprobadas para las y los jaliscienses y sujetos obligados del Estado de Jalisco.	Índice de recurrencia en materia de acceso a la información pública.	El presente indicador mide el índice de recurrencia en materia de acceso a la información pública, dicha cifra equivale al porcentaje de solicitudes de acceso a la información pública tramitadas por los sujetos obligados del estado Jalisco, que se convierten en inconformidades (recursos de revisión) que son gestionadas ante el Instituto de Transparencia, Información Pública y Protección de Datos Personales del Estado de Jalisco.	Trimestral	Índice	2.99	0%	4,377,149.37
Instituto de Transparencia, Información Pública y Protección de Datos Personales del Estado de Jalisco	Garantizar el derecho de acceso a la información pública y la protección de datos personales	Determinaciones del Pleno del ITEI emitidos para las y los jaliscienses y sujetos obligados del Estado de Jalisco.	Porcentaje de acuerdos y dictámenes aprobados por el Pleno atendidos.	El presente indicador mide el porcentaje de acuerdos y dictámenes aprobados por el Pleno del Instituto de Transparencia, Información Pública y Protección de Datos Personales del Estado de Jalisco, que son atendidos por las Coordinaciones Generales y/o Direcciones del Instituto responsables de su seguimiento.	Trimestral	Porcentaje	90	111%	4,591,874.61
Instituto de Transparencia, Información Pública y Protección de Datos Personales del Estado de Jalisco	Garantizar el derecho de acceso a la información pública y la protección de datos personales	Evaluación de información fundamental publicada para las y los jaliscienses.	Porcentaje de sujetos obligados evaluados por el ITEI	El presente indicador mide el porcentaje de sujetos obligados registrados en el padrón del Instituto, a quienes se les verificó la publicación de la información fundamental en sus portales de Internet. Cabe señalar que el universo de sujetos obligados susceptibles a verificarse en el ejercicio fiscal 2023 son 287 sujetos obligados directos.	Trimestral	Porcentaje	23	291%	841,724.82

Unidad Responsable	Programa Presupuestario	Componente	Indicador	Descripción de indicador	Frecuencia medición	Unidad medida	Meta	% avance 3er. trimestre	Ejercido
Instituto de Transparencia, Información Pública y Protección de Datos Personales del Estado de Jalisco	Garantizar el derecho de acceso a la información pública y la protección de datos personales	Plan de cumplimiento en materia de protección de datos personales realizado para los sujetos obligados del Estado de Jalisco.	Total de sujetos obligados evaluados por el ITEI, en materia de protección de datos personales.	El presente indicador mide los sujetos obligados registrados en la padrón del Instituto, que recibieron alguna verificación en materia de protección de datos personales atendiendo a Ley de Protección de Datos Personales en Posesión de Sujetos Obligados del Estado de Jalisco y sus Municipios. Cabe señalar que el padrón de sujetos obligados del Instituto cuenta con aproximadamente 376 Sujetos Obligados de la Ley de Protección de Datos Personales en Posesión de Sujetos Obligados del Estado de Jalisco y sus Municipios	Trimestral	Sujeto obligado	140	208%	1,820,699,73
Instituto de Transparencia, Información Pública y Protección de Datos Personales del Estado de Jalisco	Garantizar el derecho de acceso a la información pública y la protección de datos personales	Capacitación y asesoría en materia de protección de datos personales brindada para las y los jaliscienses y sujetos obligados del Estado de Jalisco.	Porcentaje de sujetos obligados capacitados en materia de protección de datos personales realizados.	El presente indicador mide el porcentaje sujetos obligados registrados en la padrón del Instituto, que recibieron capacitación en el tema de protección de datos personales, que realiza la Dirección de Protección de Datos Personales en apoyo al Centro de Estudios Superiores de la Información Pública y Protección de Datos Personales. Cabe señalar que existen aproximadamente 376 sujetos obligados de la Ley de Protección de Datos Personales en Posesión de Sujetos Obligados del Estado de Jalisco y sus Municipios	Trimestral	Porcentaje	20	180%	746,324,64

Cifras cierre septiembre preliminares a la cuenta pública

Unidad Responsable	Programa Presupuestario	Componente	Indicador	Descripción de indicador	Frecuencia medición	Unidad medida	Meta	% avance 3er. trimestre	Ejercido
Instituto de Transparencia, Información Pública y Protección de Datos Personales del Estado de Jalisco	Garantizar el derecho de acceso a la información pública y la protección de datos personales	Sistema de gestión documental implementado para las y los jaliscienses y sujetos obligados del Estado de Jalisco.	Total de expedientes en resguardo de archivo digitalizados	El presente indicador mide el número de expedientes en resguardo del archivo de concentración del Instituto de Transparencia, Información Pública y Protección de Datos Personales del Estado de Jalisco, que serán digitalizados respetando la clasificación de origen y almacenados en el servidor destinado para la preservación de archivos digitales	Trimestral	Expediente	6000	154%	805,199.49
Instituto de Transparencia, Información Pública y Protección de Datos Personales del Estado de Jalisco	Garantizar el derecho de acceso a la información pública y la protección de datos personales	Resoluciones de los recursos de transparencia aprobadas para las y los jaliscienses y sujetos obligados del Estado de Jalisco.	Total de recursos de transparencia aprobados por el Pleno del ITEI.	El presente indicador mide el total de recursos de transparencia aprobados por el Pleno del Instituto de Transparencia, Información Pública y Protección de Datos Personales del Estado de Jalisco	Trimestral	Recurso	4500	132%	3,600,449.46

Unidad Responsable	Programa Presupuestario	Componente	Indicador	Descripción de indicador	Frecuencia medición	Unidad medida	Meta	% avance 3er. trimestre	Ejercido
Instituto de Transparencia, Información Pública y Protección de Datos Personales del Estado de Jalisco	Garantizar el derecho de acceso a la información pública y la protección de datos personales	Resoluciones de los recursos de revisión en materia de protección de datos personales aprobadas para las y los jaliscienses sujetos obligados del Estado de Jalisco.	Índice de recurrencia en materia de protección de datos personales realizadas.	El presente indicador mide el índice de recurrencia en materia de protección de datos personales, dicha cifra equivale al porcentaje de solicitudes para la protección de derechos ARCO (Acceso, Rectificación, Cancelación y Oposición), tramitadas por los sujetos obligados del estado Jalisco, que se convirtieron en un recurso de revisión en materia de protección de datos personales gestionadas ante el Instituto de Transparencia, Información Pública y Protección de Datos Personales del Estado de Jalisco. La cifra de solicitudes para la protección de derechos ARCO, se obtiene del Sistema de Consulta en Línea de Reportes de Solicitudes de Información (SIRES).	Trimestral	Índice	1.5	0%	3,437,699.49
Instituto de Transparencia, Información Pública y Protección de Datos Personales del Estado de Jalisco	Garantizar el derecho de acceso a la información pública y la protección de datos personales	Estudios e investigaciones realizados para las y los jaliscienses y sujetos obligados del Estado de Jalisco.	Total de estudios e investigaciones en materia de transparencia, acceso a la información pública y protección de datos personales realizados.	El presente indicador mide el número de estudios e investigaciones en materia de transparencia, acceso a la información pública y protección de datos personales aprobados por el Pleno del Instituto de Transparencia, Información Pública y Protección de Datos Personales del Estado de Jalisco dirigidos a la sociedad civil y sujetos obligados del estado de Jalisco, que clarifican los aspectos relacionados con los temas antes descritos.	Trimestral	Estudio	1	100%	1,265,474.61

Unidad Responsable	Programa Presupuestario	Componente	Indicador	Descripción de indicador	Frecuencia medición	Unidad medida	Meta	% avance 3er. trimestre	Ejercido
Instituto de Transparencia, Información Pública y Protección de Datos Personales del Estado de Jalisco	Promoción de la cultura de la transparencia, rendición de cuentas y participación ciudadana.	Eventos de formación en materia de acceso a la información y la protección de datos personales entregados para las y los jaliscienses, así como para los sujetos obligados del estado de Jalisco.	Total de sujetos obligados capacitados en materia de transparencia y acceso a la información pública.	El presente indicador mide el total de sujetos obligados registrados en la padrón del Instituto, que recibieron capacitación en materia de Transparencia, Acceso a la Información Pública, Gobierno Abierto, Sistema Estatal Anticorrupción, Gestión documental, sobre la importancia de la digitalización de la información pública por parte del Centro de Estudios Superiores de la Información Pública y Protección de Datos Personales (CESIP), con enfoque de derechos humanos, igualdad de género y no discriminación. Cabe señalar que existen aproximadamente 496 sujetos obligados registrados en el padrón del Instituto.	Trimestral	Sujeto obligado	188	151%	2,786,324.40
Instituto de Transparencia, Información Pública y Protección de Datos Personales del Estado de Jalisco	Promoción de la cultura de la transparencia, rendición de cuentas y participación ciudadana.	Eventos de difusión de la cultura de transparencia, acceso a la información y protección de datos personales destinados para las y los jaliscienses y sujetos obligados del estado de Jalisco.	Porcentaje de la población en el Estado de Jalisco que participa en las actividades de promoción y difusión de la cultura de la transparencia, acceso a la información pública y protección de datos personales.	El presente indicador mide el porcentaje de la población en el Estado de Jalisco, que participa en las actividades de promoción y difusión de la cultura de la transparencia, acceso a la información pública y protección de datos personales que realiza el Instituto de Transparencia, Información Pública y Protección de Datos Personales del Estado de Jalisco.	Trimestral	Persona	0.36	67%	3,825,299.70
Procuraduría Social	Avisos Notariales	Avisos de disposición testamentaria y solicitudes de búsqueda de disposición testamentaria atendidas por medio de la plataforma	Total de avisos notariales digitalizados	Este indicador mide el total de avisos notariales digitalizados	Trimestral	Aviso	6000	268%	1,427,091.45



Unidad Responsable	Programa Presupuestario	Componente	Indicador	Descripción de indicador	Frecuencia medición	Unidad medida	Meta	% avance 3er. trimestre	Ejercicio
Procuraduría Social	Avisos Notariales	Seguridad jurídica brindada a los ciudadanos a través de las búsquedas testamentarias	Total de avisos notariales y búsquedas testamentarias	Este indicador muestra el total de avisos notariales y búsquedas testamentarias	Trimestral	Aviso	38000	88%	1,278,675.50
Secretaría de Medio Ambiente y Desarrollo Territorial	Transparencia, Eficiencia y Gestión Administrativa en la Secretaría del Medio Ambiente y Desarrollo Territorial	Acciones de manejo y control de adquisiciones, bienes, servicios implementadas para un desarrollo ambiental eficiente	Total de acciones implementadas de Manejo y Control de Adquisiciones, Bienes y Servicio	Este indicador muestra el manejo y control de adquisiciones para llevar acabo de manera ordenada los procesos administrativos de adquisiciones de bienes y servicios que se realizan en la Secretaría de Medio Ambiente y Desarrollo Territorial	Trimestral	Acción	3	100%	12,193,177.22
Secretaría de Medio Ambiente y Desarrollo Territorial	Transparencia, Eficiencia y Gestión Administrativa en la Secretaría del Medio Ambiente y Desarrollo Territorial	Servicios de calidad mejorados en el Gobierno Estatal para un adecuado cumplimiento de la gestión pública	Total de acciones de mejora en la Gestión Administrativa y Jurídica	Este indicador muestra las acciones de mejora en la Gestión Administrativa y Jurídica para un mejor desempeño en la Función Pública de manera eficaz y oportuna	Trimestral	Acción	6	100%	11,675,426.85
Unidades Administrativas de Apoyo	Coordinación del cumplimiento a las obligaciones en materia de Transparencia y Protección de Datos Personales	Cumplimiento realizado a las obligaciones en materia de Transparencia y Acceso a la Información	Porcentaje de recurrencia en materia de acceso a la información del Poder Ejecutivo	Medición del porcentaje de recurrencia en materia de acceso a la información del Poder Ejecutivo.	Cuatrimestral	Porcentaje	1.4	177%	20,057,014.92
Unidades Administrativas de Apoyo	Coordinación del cumplimiento a las obligaciones en materia de Transparencia y Protección de Datos Personales	Evaluaciones realizadas a la publicación de información fundamental de la Administración Pública Centralizada del Poder Ejecutivo	Nivel global de cumplimiento sobre la publicación de información fundamental de los portales de la Administración Pública Centralizada del Poder Ejecutivo	Evaluaciones realizadas a la publicación de información fundamental de la Administración Pública Centralizada del Poder Ejecutivo.	Semestral	Promedio	85	98%	60,051.07

Cifras cierre septiembre preliminares a la cuenta pública

Unidad Responsable	Programa Presupuestario	Componente	Indicador	Descripción de indicador	Frecuencia medición	Unidad medida	Meta	% avance 3er. trimestre	Ejercido
Unidades Administrativas de Apoyo	Programa de Apoyo Logístico, Técnico, de Evaluación y Difusión de las actividades del C. Gobernador y la Proyección del Estado de Jalisco.	Giras y eventos con participación del titular del Poder Ejecutivo del Estado coordinadas y atendidas.	Porcentaje de giras del Ejecutivo Estatal coordinadas y atendidas	Total de Giras del Ejecutivo Estatal coordinadas y atendidas	Mensual	Gira	100	100%	10,004,393.27
Unidades Administrativas de Apoyo	Programa de Apoyo Logístico, Técnico, de Evaluación y Difusión de las actividades del C. Gobernador y la Proyección del Estado de Jalisco.	Eventos coordinados con participación del Ejecutivo Estatal o representación del mismo	Porcentaje de eventos con participación del Ejecutivo Estatal, realizados	Eventos con participación del Ejecutivo Estatal	Mensual	Evento	100	100%	917757.1
Unidades Administrativas de Apoyo	Programa de Apoyo Logístico, Técnico, de Evaluación y Difusión de las actividades del C. Gobernador y la Proyección del Estado de Jalisco.	Traslados aéreos realizados.	Porcentaje de traslados aéreos	Traslados aéreos realizados en aeronaves del Estado de Jalisco	Mensual	Servicio	100	100%	9,290,885.71
Unidades Administrativas de Apoyo	Programa de Apoyo Logístico, Técnico, de Evaluación y Difusión de las actividades del C. Gobernador y la Proyección del Estado de Jalisco.	Actividades de apoyo realizadas para la seguridad y logística del ejecutivo estatal	Porcentaje de giras realizadas por el C. Gobernador	Giras realizadas por el C. Gobernador	Mensual	Gira	100	100%	4,358,140.40

## Eje: Gobierno Efectivo e Integridad Pública Política de Integridad y Control Interno

Cifras cierre septiembre preliminares a la cuenta pública

Unidad Responsable	Programa Presupuestario	Componente	Indicador	Descripción de indicador	Frecuencia medición	Unidad medida	Meta	% avance 3er. trimestre	Ejercido
Contraloría del Estado	Auditorías a Dependencias, Organismos Públicos Descentralizados, Sector Salud y Entidades Desconcentradas del Ejecutivo.	Auditorías realizadas de Control y Evaluación a las Dependencias del Gobierno, Organismos públicos descentralizados y Desconcentrados.	Total de Actividades y Auditorías de la Dirección de Control y Evaluación a Dependencias del Ejecutivo	Suma de todas las actividades de la Dirección de Control y Evaluación a Dependencias del Ejecutivo	Trimestral	Actividad	2292	93%	10,434,583.69
Contraloría del Estado	Auditorías a Dependencias, Organismos Públicos Descentralizados, Sector Salud y Entidades Desconcentradas del Ejecutivo.	Atención y asistencia otorgadas a Comités de Adquisiciones y Juntas de Gobierno.	Total de Fichas de Juntas de Gobierno y Comités de Adquisiciones	Suma total de todas las Juntas y Comités de Adquisiciones en las que el personal de la Dirección de Control y Evaluación a Dependencias del Ejecutivo asiste y participa, en representación de la Contraloría del Estado.	Mensual	Ficha	170	120%	1,716,033.75
Contraloría del Estado	Auditorías a Entidades Paraestatales	Auditorías realizadas a Entidades Públicas Descentralizadas y Fideicomisos.	Total de actividades de Auditoría	Auditorías a Entidades Paraestatales realizadas.	Trimestral	Actividad	542	95%	9,078,940.34
Contraloría del Estado	Auditorías a Entidades Paraestatales	Asistencia a Juntas de Gobierno y Comités de Adquisiciones celebradas de las Entidades Públicas Descentralizadas y Fideicomisos.	Total de Representaciones a las juntas de gobierno y comités de adquisiciones	Juntas de Gobierno y Comités de adquisiciones realizadas a las Entidades Paraestatales	Mensual	Representación	540	100%	1,078,706.00
Contraloría del Estado	Órgano Interno de Control	Acciones de control interno realizadas, para dar la atención y seguimiento a documentos de la Contraloría	Total de atenciones y seguimientos otorgados a los documentos	Total de documentos ingresados y expedidos	Mensual	Documento	13800	120%	989,550.37

Cifras cierre septiembre preliminares a la cuenta pública

Unidad Responsable	Programa Presupuestario	Componente	Indicador	Descripción de indicador	Frecuencia medición	Unidad medida	Meta	% avance 3er. trimestre	Ejercicio
Contraloría del Estado	Órgano Interno de Control	Acciones estratégicas de planeación, seguimiento, evaluación e innovación implementadas en las Direcciones y Organismos de la Contraloría.	Total de acciones estratégicas de planeación, seguimiento, evaluación e innovación implementadas	Total de documentos de planeación por cada dirección	Semestral	Seguimiento	8	100%	775,488.54
Contraloría del Estado	Órgano Interno de Control	Acciones conjuntas con los Órganos Internos de Control municipales realizadas para el fortalecimiento del Sistema Municipal de Control y Evaluación Gubernamental.	Total de documentos realizados en conjunto con los Órganos Internos de Control municipales	Total de documentos realizados (Plan de Trabajo)	Semestral	Documento	1	100%	1,446,799.11
Contraloría del Estado	Órgano Interno de Control	Atención otorgada por parte de la Contralora a los temas vinculados con la sociedad civil, las instituciones y ciudadanía.	Total de atenciones otorgadas por la Contralora a las convocatorias hechas para la vinculación con la sociedad civil, instituciones y ciudadanía.	Este indicador mide las atenciones que la Controla del estado de Jalisco realiza para la vinculación con la Sociedad Civil, Instituciones y Ciudadanía.	Mensual	Convocatoria	60	96%	1,697,134.10
Contraloría del Estado	Órgano Interno de Control	Acciones estratégicas de comunicación social implementadas en la Contraloría.	Total de acciones estratégicas de comunicación social	Desarrollar, coordinar y supervisar las acciones estratégicas de comunicación social	Mensual	Acción	565	64%	379,981.63
Contraloría del Estado	Prevención de las Prácticas de Corrupción en la Administración Pública del Estado de Jalisco	Acciones implementadas en materia de Control Interno.	Total de acciones implementadas en materia de Control Interno	Mide el número de acciones implementadas para la promoción, evaluación y fortalecimiento del buen funcionamiento del Control Interno en las Dependencias y Entidades de la Administración Pública del Estado de Jalisco.	Mensual	Acción	150	100%	1,524,954.91

Unidad Responsable	Programa Presupuestario	Componente	Indicador	Descripción de indicador	Frecuencia medición	Unidad medida	Meta	% avance 3er. trimestre	Ejercicio
Contraloría del Estado	Prevención de las Prácticas de Corrupción en la Administración Pública del Estado de Jalisco	Actividades realizadas para la administración y control del Sistema de Testigo Social.	Total de actividades realizadas para la administración y control del Sistema de Testigo Social	Mide el número de actividades realizadas para la administración y control del Sistema de Testigo Social.	Mensual	Actividad	130	100%	632,267.06
Contraloría del Estado	Prevención de las Prácticas de Corrupción en la Administración Pública del Estado de Jalisco	Acciones realizadas para la coordinación y seguimiento en materia de ética, conducta, prevención de conflictos de interés y reglas de integridad.	Total de acciones para la coordinación y seguimiento en materia de ética	Mide el número de acciones para la coordinación en materia de ética, conducta, prevención de conflictos de interés y reglas de integridad.	Mensual	Acción	692	95%	834,550.90
Contraloría del Estado	Prevención de las Prácticas de Corrupción en la Administración Pública del Estado de Jalisco	Acciones realizadas para la correcta administración y control del Sistema de Manifiestos de Vínculos y Relaciones y Declaraciones de Integridad y No Colusión, y del Sistema de Registro de los Servidores Públicos	Total de acciones para la correcta administración y control del Sistema de Manifiestos de Vínculos y Relaciones y Declaraciones de Integridad y No Colusión, y del Sistema de Registro de los Servidores Públicos	Mide el número de acciones implementadas para la administración y control del Sistema de Manifiestos de Vínculos y Relaciones y Declaraciones de Integridad y No Colusión, y del Sistema de Registro de los Servidores Públicos.	Mensual	Acción	96	100%	606,921.41
Contraloría del Estado	Prevención de las Prácticas de Corrupción en la Administración Pública del Estado de Jalisco	Registros y distintivos entregados para empresas Pro Integridad del Estado de Jalisco	Total de acciones implementadas para el registro, así como distintivos Pro Integridad a las empresas del Estado de Jalisco.	Mide el número de acciones implementadas para el registro, así como distintivos Pro Integridad a las empresas del Estado de Jalisco.	Trimestral	Distintivo	420	99%	34,891.98
Contraloría del Estado	Verificación de Obra Pública del Estado	Verificaciones realizadas a la ejecución de la Obra Pública Estatal, así como a los servicios relacionados con la mismas.	Total de actividades y acciones de verificaciones de obras públicas estatales	Verificación realizada a la ejecución de la obra pública estatal, así como a los servicios relacionados con las mismas. (OD)	Trimestral	Acción	1276	93%	4,731,445.31

Cifras cierre septiembre preliminares a la cuenta pública

Unidad Responsable	Programa Presupuestario	Componente	Indicador	Descripción de indicador	Frecuencia medición	Unidad medida	Meta	% avance 3er. trimestre	Ejercido
Contraloría del Estado	Verificación de Obra Pública del Estado	Auditorías a Fondos y programas federales convenidos, ejecutados y/o en proceso realizadas.	Total de auditorías y acciones	Auditorías a Fideicomisos y Programas Federales, convenidos, ejecutados y/o proceso realizadas.	Trimestral	Auditoría	222	100%	4,260,214.03
Contraloría del Estado	Verificación de Obra Pública del Estado	Verificación realizada a la obra pública del Estado ejecutada y/o en proceso.	Total de verificaciones de Obra Convenida	Verificaciones físicas y acciones derivadas a los programas y proyectos financiados con recursos federales	Mensual	Verificación	380	100%	5,518,406.85
Contraloría del Estado	Verificación de Obra Pública del Estado	Verificación realizada al proceso de adjudicación de contratos de obra pública con recursos estatales y federales conforme a lo establecido en la Ley.	Total de actividades y asistencias a la revisión de adjudicación de contratos	Verificaciones al proceso de adjudicación de contratos	Trimestral	Actividad	4855	98%	1,169,074.27
Contraloría del Estado	Verificación de Obra Pública del Estado	Capacitación realizada en los Instrumentos de Control mediante la Bitácora Electrónica y Seguimiento a Obra Pública	Total de actividades de capacitación	Capacitación a las unidades ejecutoras de obra pública en Instrumentos de control	Trimestral	Capacitación	38	87%	823,313.01
Fondo Jalisco de Fomento Empresarial (FOJAL)	Fojal Funciones Adjetivas	Reportes realizados dentro del Programa Anual de Trabajo en coordinación con la Contraloría del Estado de Jalisco	Total de reportes de avances en cumplimiento de las metas establecidas en el Programa Anual de Trabajo	Reportes realizados dentro del Programa Anual en Coordinación con la Contraloría del Estado de Jalisco	Bimestral	Reporte	6	100%	-
Fondo Jalisco de Fomento Empresarial (FOJAL)	Fojal Funciones Adjetivas	Recursos financieros, humanos y materiales del Fojal gestionados	Porcentaje de recursos ejercidos	Recursos financieros, humanos y materiales del Fojal gestionados	Semestral	Porcentaje	100	80%	-
Secretaría General de Gobierno	Actos registrales y mercantiles	Programa de modernización del Registro Público de la Propiedad implementado para garantizar y agilizar los actos.	Total de gestiones proporcionando certeza jurídica.	Mide las acciones que se implementan en el Registro Público dentro marco normativo de la Ley.	Trimestral	Gestión	20	94%	9,191,245.45

Unidad Responsable	Programa Presupuestario	Componente	Indicador	Descripción de indicador	Frecuencia medición	Unidad medida	Meta	% avance 3er. trimestre	Ejercido
Secretaría General de Gobierno	Actos registrales y mercantiles	Actos registrales entregados para brindar certeza jurídica a la ciudadanía en temas patrimoniales.	Total de trámites patrimoniales garantizados	Actos registrales entregados para brindar certeza jurídica a las y los ciudadanos en temas patrimoniales, publicitado el tráfico inmobiliario y actos mercantiles brindando certeza jurídica a las y los usuarios y con apego al marco legal, regidos por los principios de disponibilidad, integridad y confidencialidad.	Trimestral	Trámite	580000	105%	76,386,428.43
Secretaría General de Gobierno	Atención y seguimiento a los recursos financieros, humanos, informáticos, servicios generados, publicaciones oficiales y productos gráficos	Asesorías técnicas y administrativas realizadas para el mejoramiento en la organización y funcionamiento de las unidades ejecutoras del gasto de la Secretaría General de Gobierno.	Porcentaje de recursos observados por la Contraloría del Estado	Consultorías y/o asesorías realizadas para el mejoramiento en la organización y funcionamiento de las unidades ejecutoras del gasto de la Secretaría General de Gobierno.	Semestral	Porcentaje	3	0%	14,365,146.45
Secretaría General de Gobierno	Atención y seguimiento a los recursos financieros, humanos, informáticos, servicios generados, publicaciones oficiales y productos gráficos	Servicios atendidos en materia de soporte técnico e informática para una mejor productividad	Total de Servicios atendidos en informática	Mide los requerimientos atendidos en materia de equipo, servicios y de sistemas de informática.	Trimestral	Servicio	100	100%	7,482,350.96
Secretaría General de Gobierno	Atención y seguimiento a los recursos financieros, humanos, informáticos, servicios generados, publicaciones oficiales y productos gráficos	Suministro de bienes y servicios proporcionados para la eficiente operación de la SGG.	Total de solicitudes de bienes y servicios proporcionados	Mide la solicitudes de bienes y servicios proporcionados	Trimestral	Solicitud	282	133%	23,368,347.16

Cifras cierre septiembre preliminares a la cuenta pública

Unidad Responsable	Programa Presupuestario	Componente	Indicador	Descripción de indicador	Frecuencia medición	Unidad medida	Meta	% avance 3er. trimestre	Ejercicio
Secretaría General de Gobierno	Atención y seguimiento a los recursos financieros, humanos, informáticos, servicios generacionales, publicaciones oficiales y productos gráficos	Servicios gráficos y publicaciones oficiales, atendidos a los usuarios solicitantes	Total de ordenes de servicios y productos gráficos	Servicios, productos gráficos, impresos y editoriales atendidos, validados y certificados y Periódico Oficial publicado.	Trimestral	Servicio	2200	114%	15,798,243.98
Secretaría General de Gobierno	Atención y seguimiento a los recursos financieros, humanos, informáticos, servicios generacionales, publicaciones oficiales y productos gráficos	Servidores públicos capacitados y especializados para contribuir a elevar su nivel de profesionalismo	Total de Servidoras Públicas y Servidores Públicos Capacitados y Especializados.	Mide las Servidoras Públicas y Servidores Públicos que fueron capacitados y/o especializados	Trimestral	Servidor Público	350	105%	3,246,377.28



## Eje: Gobierno Efectivo e Integridad Pública Gobernanza para el Desarrollo

Cifras cierre septiembre preliminares a la cuenta pública

Unidad Responsable	Programa Presupuestario	Componente	Indicador	Descripción de indicador	Frecuencia medición	Unidad medida	Meta	% avance 3er. trimestre	Ejercido
Coordinación General Estratégica de Crecimiento y Desarrollo Económico	Gestión de la política de Desarrollo Económico	Política de Desarrollo Económica para la población articulada en conjunto con las Dependencias sectorizadas al Gabinete Económico	Total de acciones, programas o políticas articuladas	Este indicador mide el total de acciones, programas o políticas articuladas por la Coordinación General Estratégica de Crecimiento y Desarrollo Económico	Semestral	Documento	2	100%	12,327,672.52
Coordinación General Estratégica de Crecimiento y Desarrollo Económico	Gestión de la política de Desarrollo Económico	Acciones de coordinación con diversos actores de la sociedad civil y de la iniciativa privada, para el fortalecimiento de la Política de Desarrollo Económico	Total de acciones implementadas en conjunto con sociedad civil e iniciativa privada	Este indicador describe el número de acciones estratégicas que desde la Coordinación son implementadas en conjunto con diferentes actores del sector económico	Trimestral	Acción	3	100%	3,418,353.65
Fideicomiso Fondo Evalúa Jalisco	Fondo Evalúa Jalisco	Políticas públicas y programas estatales evaluados.	Total de programas públicos evaluados	El indicador reporta el porcentaje de programas públicos del Gobierno del Estado que cuentan con al menos una evaluación, respecto del total de programas públicos registrados en el Sistema de Monitoreo de Acciones y Programas Públicos "Mis programas"	Semestral	Evaluación	36	100%	2,500,000.00
Fideicomiso Fondo Evalúa Jalisco	Fondo Evalúa Jalisco	Agendas de mejora concluidas	Total de agendas de mejora concluidas	El indicador reporta la cantidad de planes de acción o agendas de mejora que han sido concluidas por las dependencias o unidades responsables de los programas evaluados.	Trimestral	Agenda	86	101%	2,000,000.00

Cifras cierre septiembre preliminares a la cuenta pública

Unidad Responsable	Programa Presupuestario	Componente	Indicador	Descripción de indicador	Frecuencia medición	Unidad medida	Meta	% avance 3er. trimestre	Ejercicio
Secretaría de Planeación y Participación Ciudadana	Cultura de Paz, Gobernanza, igualdad y derechos humanos	Informes realizados en cumplimiento al Programa Anual de Trabajo de la Unidad de Igualdad de Género para los servidores públicos la SPPC.	Total de informes de avances en cumplimiento de las metas para el Programa Anual de Trabajo de la Unidad de Igualdad de Género	Informes realizados dentro del Programa Anual de Trabajo de la Unidad de Igualdad de Género de la SPPC	Semestral	Informe	1	100%	250,052.22
Secretaría de Planeación y Participación Ciudadana	Cultura de Paz, Gobernanza, igualdad y derechos humanos	Mesas de Gobernanza establecidas, para aplicación de la gobernanza y la cultura de paz.	Total de mesas de Gobernanza	Son espacios intencionados para el dialogo entre sectores de la sociedad y autoridades Estatales y Municipales para definir las mejoras políticas y programas que impacten el desarrollo de la comunidad.	Mensual	Mesas de Coordinación	15	100%	6,192,990.98
Secretaría de Planeación y Participación Ciudadana	Cultura de Paz, Gobernanza, igualdad y derechos humanos	Servicios Administrativos proporcionados, en apoyo a las UEG de la SPPC para la realización de las metas institucionales.	Total de solicitudes de apoyo a la SPPC	Total de solicitudes de apoyo a la SPPC de cada la UEG	Mensual	Solicitud	12	100%	7,531,234.39
Secretaría de Planeación y Participación Ciudadana	Cultura de Paz, Gobernanza, igualdad y derechos humanos	Servicios del área Jurídica proporcionados, en apoyo a la SPPC y su atención a la transparencia y rendición de cuentas.	Total de Convenio de Colaboración	Elaborar de manera coordinada con la dependencias instrumentos que faciliten la función pública	Mensual	Convenio	10	100%	1,394,677.65
Secretaría de Planeación y Participación Ciudadana	Cultura de Paz, Gobernanza, igualdad y derechos humanos	Informes realizados dentro del Programa Anual de Trabajo del Comité de Ética para prevención de conflictos de interés de la SPPC en cumplimiento a la operación.	Total de Informes de avances en cumplimiento de las metas del programa de trabajo para el Comité de Ética	Informes realizados dentro del Programa Anual de Trabajo del Comité de Ética, para prevención de conflictos de interés de la SPPC en cumplimiento a la operación.	Mensual	Informe	12	100%	301,389.57
Secretaría de Planeación y Participación Ciudadana	Cultura de Paz, Gobernanza, igualdad y derechos humanos	Reportes realizados dentro del Programa Anual de Trabajo (PAT 2021) en coordinación con la Contraloría del Estado de Jalisco	Total de reportes de avances en cumplimiento de las metas establecidas en el Programa Anual de Trabajo	Reportes realizados dentro del Programa Anual de Trabajo (PAT 2021)	Bimestral	Reporte	6	100%	857,436.72

Unidad Responsable	Programa Presupuestario	Componente	Indicador	Descripción de indicador	Frecuencia medición	Unidad medida	Meta	% avance 3er. trimestre	Ejercido
Secretaría de Planeación y Participación Ciudadana	Cultura de Paz, Gobernanza, igualdad y derechos humanos	Asesoría, gestión y acompañamiento brindados para los procesos ciudadanos e institucionales en materia de personas desaparecidas y seguridad ciudadana	Total de asesorías y seguimiento para fortalecer las actividades de búsqueda de los colectivos y familias de personas desaparecidas	Asesoría, gestión y acompañamiento brindados para los procesos ciudadanos e institucionales en materia de personas desaparecidas y seguridad ciudadana	Trimestral	Asesoría	40	100%	112,666.67
Secretaría de Planeación y Participación Ciudadana	Gobernanza y Desarrollo incorporando procesos de participación ciudadana	Capacidad institucional del Consejo Estatal de Participación Ciudadana y Popular fortalecida para la incidencia ciudadanal en la gobernanza, la igualdad de género y la cultura de paz.	Total de participantes en los talleres y reuniones del CEPCP, metodológicas y jurídicas	Los asistentes participan en las sesiones ordinarias, extraordinarias y de capacitación a que se les convoque	Mensual	Participante	84	100%	9,298,397.22
Secretaría de Planeación y Participación Ciudadana	Gobernanza y Desarrollo incorporando procesos de participación ciudadana	Procesos ciudadanos e institucionales fortalecidos para la participación ciudadana, la gobernanza y la cultura de paz	Total de municipios asesorados con sesiones de asesoría y seguimiento para fortalecer la participación ciudadana, presencial y/o virtual	Municipios del estado con sesiones de asesoría y seguimiento para fortalecer la participación ciudadana	Mensual	Asesoría	495	100%	7,493,045.62
Secretaría de Planeación y Participación Ciudadana	Gobernanza y Desarrollo incorporando procesos de participación ciudadana	Capacitación y formación en gobernanza y cultura de paz en el estado de Jalisco ofrecida para construir ciudadanía de participación ciudadana, la gobernanza y la cultura de paz.	Total de talleres, foros de intercambio de experiencias implementados en las regiones	Talleres de capacitación municipal, regional y del CEPCP, foros estatales de intercambio de experiencias.	Mensual	Taller	13	100%	2,538,594.20
Secretaría de Planeación y Participación Ciudadana	Gobernanza y Desarrollo incorporando procesos de participación ciudadana	Procesos de diálogo implementados para la promoción de la cultura de paz en el estado de Jalisco	Total de acciones para fortalecer la Cultura de Paz realizadas en municipios de Jalisco presencial y/o virtual	Acciones que favorecen la cultura de paz	Mensual	Acción	24	100%	1,851,895.91
Secretaría de Planeación y Participación Ciudadana	Planeación, monitoreo y evaluación de políticas públicas	Sistema de medición de indicadores del Plan Estatal y de las políticas derivadas mejorado, actualizado con mecanismos de rendición de cuentas	Total de indicadores del Plan Estatal de Gobernanza y Desarrollo con niveles de cumplimiento mayores al 80 por ciento	Este indicador reporta el porcentaje de indicadores del Plan Estatal de Desarrollo con niveles de cumplimiento mayores al 80 por ciento	Semestral	Indicador	78	123%	1,746,719.05

Cifras cierre septiembre preliminares a la cuenta pública

Unidad Responsable	Programa Presupuestario	Componente	Indicador	Descripción de indicador	Frecuencia medición	Unidad medida	Meta	% avance 3er. trimestre	Ejercido
Secretaría de Planeación y Participación Ciudadana	Planeación, monitoreo y evaluación de políticas públicas	Instrumentos de planeación estatal, sectorial e institucional, generados y/o coordinados	Total de documentos de cumplimiento y/o actualización de instrumentos de planeación (planes y programas)	El indicador mide el total de instrumentos de planeación (planes y programas) coordinados y/o actualizados, con mecanismos de gobernanza funcionando	Semestral	Plan y programa	12	100%	3,391,082.60
Secretaría de Planeación y Participación Ciudadana	Planeación, monitoreo y evaluación de políticas públicas	Planes, programas y políticas públicas evaluadas	Total de programas públicos evaluados	El indicador reporta el porcentaje de programas públicos del Gobierno del Estado que cuentan con al menos una evaluación, respecto del total de programas públicos registrados en el Sistema de Monitoreo de Acciones y Programas Públicos "Mis programas"	Semestral	Programa	36	100%	1,681,915.66
Secretaría de Planeación y Participación Ciudadana	Planeación, monitoreo y evaluación de políticas públicas	Laboratorio de innovación pública y formación en materia de planeación, monitoreo y evaluación de la gestión pública realizado	Total de enlaces (funcionarios) de planeación, monitoreo y evaluación capacitados	El indicador reporta el número total de funcionarios públicos, que forman parte de la red de enlaces de M&E, que han sido capacitados en materia de planeación, monitoreo y/o evaluación	Semestral	Funcionario	120	105%	1,577,151.97
Secretaría de Planeación y Participación Ciudadana	Vinculación entre instancias gubernamentales con la participación ciudadana y la igualdad de género	Redes para la Gobernanza y vinculaciones consolidadas para fortalecer la participación ciudadana y cultura de paz	Posición de Jalisco en el subíndice de participación ciudadana desde la perspectiva gubernamental, por entidad federativa de Gobierno Abierto Posición 2019	Este subíndice evalúa la existencia y funcionamiento de los mecanismos de participación ciudadana, de acuerdo con la información reportada por los sujetos obligados en el SIPOT18	Anual	Subíndice	14	0%	1,423,173.36

Unidad Responsable	Programa Presupuestario	Componente	Indicador	Descripción de indicador	Frecuencia medición	Unidad medida	Meta	% avance 3er. trimestre	Ejercido
Secretaría de Planeación y Participación Ciudadana	Vinculación entre instancias gubernamentales con la participación ciudadana y la igualdad de género	Mecanismos de Co-laboración Popular gestionados por la Caravana: Queremos Escuchar: para la designación de presupuesto estatal hacia proyectos de innovación social, en diversos municipios del Estado.	Total de Colaboraciones Populares gestionadas por la Caravana: Queremos Escuchar	Mecanismos de Co-laboración Popular gestionados por la Caravana: Queremos Escuchar: para la designación de presupuesto estatal hacia proyectos de innovación social, en diversos municipios del Estado.	Semestral	Colaboración	43	100%	278,01776
Secretaría de Planeación y Participación Ciudadana	Vinculación entre instancias gubernamentales con la participación ciudadana y la igualdad de género	Consultas Ciudadanas realizadas para la gobernanza	Porcentaje de proyectos de las instancias con las que se colabora, en donde se haga referencia a los resultados generados por los procesos de consulta y participación ciudadana.	Este indicador permite observar la consideración de los ejercicios de consulta en los proyectos de las instancias gubernamentales.	Semestral	Documento	100	100%	1,613,506.01
Secretaría de Planeación y Participación Ciudadana	Vinculación entre instancias gubernamentales con la participación ciudadana y la igualdad de género	Encuentros con sociedad civil, Planes de trabajo y agencias colaborativas entre sociedad civil y gobierno generadas para la cultura de paz y gobernanza	Total de bienes, productos o servicios logrados derivados de proyectos, programas y políticas públicas creadas de forma colaborativa para lograr la gobernanza.	Este indicador servirá para verificar los resultados de los proyectos, programas y políticas públicas que se diseñen de forma colaborativa entre sociedad civil y gobierno, ya que de nada servirán estos si no se observan cambios o mejora en el desarrollo y calidad de vida de la población del estado.	Semestral	Servicio	7	100%	2,020,704.93
Secretaría de Planeación y Participación Ciudadana	Vinculación entre instancias gubernamentales con la participación ciudadana y la igualdad de género	Red intermunicipal, nacional y vinculación internacional establecidos en temas de cultura de paz y participación ciudadana para la gobernanza	Porcentaje de instituciones y grupos que colaboran con el gobierno del Estado derivado de puntos de contacto presenciales y virtuales	Este indicador evalúa las instituciones y grupos que colaboran con el gobierno del Estado derivado de puntos virtuales y presenciales de contacto a nivel intermunicipal, regional, estatal, nacional e internacional.	Semestral	Promedio	6	100%	1,163,563.26

Cifras cierre septiembre preliminares a la cuenta pública

Unidad Responsable	Programa Presupuestario	Componente	Indicador	Descripción de indicador	Frecuencia medición	Unidad medida	Meta	% avance 3er. trimestre	Ejercido
Unidades Administrativas de Apoyo	Coordinación y fortalecimiento de las políticas de comunicación social del Gobierno del Estado.	Instrumentos de comunicación social consolidados para la retroalimentación de las valoraciones que realiza la ciudadanía de toda la entidad	Total de plataformas digitales del Gobierno del estado y sus dependencias consolidadas para la participación de la ciudadanía	Este indicador mide las plataformas digitales del Gobierno del estado y sus dependencias consolidadas para la participación de la ciudadanía.	Semestral	Plataforma	41	100%	46,039,440.36
Unidades Administrativas de Apoyo	Coordinación y fortalecimiento de las políticas de comunicación social del Gobierno del Estado.	Identidad Institucional del gobierno estatal y sus dependencias, difundida con campañas de comunicación	Total de solicitudes para validación autorizadas	Este indicador mide las solicitudes para validación autorizadas	Trimestral	Solicitud	650	99%	51,900,371.90
Unidades Administrativas de Apoyo	Coordinación y fortalecimiento de las políticas de comunicación social del Gobierno del Estado.	Campañas de los programas gubernamentales difundidas	Total de campañas sobre programas gubernamentales difundidas.	Este indicador mide las campañas sobre programas gubernamentales difundidas.	Trimestral	Campaña	16	92%	25,752,188.98

## Eje: Gobierno Efectivo e Integridad Pública Corrupción e Impunidad

Cifras cierre septiembre preliminares a la cuenta pública

Unidad Responsable	Programa Presupuestario	Componente	Indicador	Descripción de indicador	Frecuencia medición	Unidad medida	Meta	% avance 3er. trimestre	Ejercido
Auditoría Superior del Estado	Fiscalización de la calidad de las cuentas públicas de las entidades fiscalizables	Informes individuales de auditoría realizados	Porcentaje de Informes Individuales realizados.	Este indicador mide los Informes Individuales realizados a las cuentas públicas de los entes fiscalizables en el estado de Jalisco.	Semestral	Porcentaje	100	100%	213,351,122.00
Auditoría Superior del Estado	Fiscalización de la calidad de las cuentas públicas de las entidades fiscalizables	Servicios de capacitación otorgados	Porcentaje de entidades capacitadas.	Este indicador reporta las entidades que recibieron capacitación.	Anual	Porcentaje	80	0%	18,000,000.00
Auditoría Superior del Estado	Fiscalización de la calidad de las cuentas públicas de las entidades fiscalizables	Expedientes de procedimientos de responsabilidad administrativa remitidos al Tribunal de Justicia Administrativa	Porcentaje de expedientes de procedimientos de responsabilidad administrativa remitidos.	Este indicador mide la cantidad de expedientes de procedimientos de responsabilidad administrativa remitidos al Tribunal de Justicia Administrativa para su resolución con motivo de presuntas faltas administrativas graves.	Anual	Porcentaje	90	0%	22,500,000.00
Comité de Participación Social del Sistema Estatal Anticorrupción Jalisco	Vinculación institucional, formación y divulgación en materia anticorrupción	Organizaciones sociales y académicas vinculadas en las funciones del Sistema Estatal Anticorrupción	Total de actividades de vinculación con Organizaciones sociales y académicas	Número de actividades de acercamiento e involucramiento	Semestral	Actividad	7	100%	1,068,525.00
Comité de Participación Social del Sistema Estatal Anticorrupción Jalisco	Vinculación institucional, formación y divulgación en materia anticorrupción	Materiales elaborados en colaboración con instancias ciudadanas o académicas acerca de problemas relacionados a la corrupción y su control	Total de materiales elaborados	Mide el número de investigaciones concluidas y difundidas en temas asociados a la corrupción y su control.	Semestral	Material	5	100%	3,173,099.94

Cifras cierre septiembre preliminares a la cuenta pública

Unidad Responsable	Programa Presupuestario	Componente	Indicador	Descripción de indicador	Frecuencia medición	Unidad medida	Meta	% avance 3er. trimestre	Ejercido
Comité de Participación Social del Sistema Estatal Anticorrupción Jalisco	Vinculación institucional, formación, investigación y divulgación en materia anticorrupción	Acciones realizadas para la eficiencia institucional y rendición de cuentas	Total de acciones para eficiencia institucional.	número de reuniones de trabajo que permiten revisar los avances de los proyectos planteados en el plan de trabajo del CPS	Semestral	Acción	10	100%	51,525.00
Contraloría del Estado	Control Preventivo, Transparencia y Fiscalización de los Recursos Públicos	Programas y convenios implementados para la participación y vigilancia ciudadana y vinculación institucional bajo los principios de los derechos humanos.	Total de Programas y convenios implementados para la participación y vigilancia ciudadana y vinculación institucional bajo los principios de los derechos humanos.	Programas y convenios implementados para la participación y vigilancia ciudadana y vinculación institucional bajo los principios de los derechos humanos.	Trimestral	Acción	11509	99%	2,319,811.76
Contraloría del Estado	Control Preventivo, Transparencia y Fiscalización de los Recursos Públicos	Acciones de Contraloría Social coordinadas en los términos de la normatividad aplicable.	Total de acciones de Contraloría Social realizadas en los términos de la normatividad aplicable.	Acciones de Contraloría Social coordinadas en los términos de la normatividad aplicable.	Trimestral	Acción	31	112%	2,719,265.44
Contraloría del Estado	Prosecución de faltas Administrativas y Hechos de Corrupción	Representación jurídica oportuna realizada de todos los actos, procedimientos y asuntos administrativos en contra y de la Contraloría del Estado.	Total de actuaciones para representación jurídica oportuna realizada de todos los actos, procedimientos y asuntos administrativos en contra y de la Contraloría del Estado.	Asuntos atendidos para la Representación jurídica oportuna realizada de todos los actos, procedimientos y asuntos administrativos en contra y de la Contraloría del Estado.	Mensual	Consulta	6600	99%	4,190,961.77
Contraloría del Estado	Prosecución de faltas Administrativas y Hechos de Corrupción	Documentos elaborados que fortalecen el Sistema de Control y Evaluación Gubernamental.	Total de documentos elaborados que fortalecen el Sistema de Control y Evaluación Gubernamental.	Realizar documentos que fortalecen el Sistema de Control y Evaluación Gubernamental y Sistema Anticorrupción del Estado de Jalisco en materia de mecanismos de control e instrumentos de rendición de cuentas.	Mensual	Documento	34	152%	691,402.60



Unidad Responsable	Programa Presupuestario	Componente	Indicador	Descripción de indicador	Frecuencia medición	Unidad medida	Meta	% avance 3er. trimestre	Ejercido
Contraloría del Estado	Prosecución de faltas Administrativas y Hechos de Corrupción	Actividades registradas de los sistemas electrónicos o físicos de sanciones, denuncias y procedimientos de responsabilidad administrativa	Total de actividades registradas de los sistemas electrónicos o físicos de sanciones, denuncias y procedimientos de responsabilidad administrativa.	Actividades registradas de los sistemas electrónicos o físicos de sanciones y procedimientos de responsabilidad administrativa.	Mensual	Actividad	400	97%	2,140,169.02
Contraloría del Estado	Prosecución de faltas Administrativas y Hechos de Corrupción	Declaraciones de Situación Patrimonial y de Intereses presentadas a la Contraloría del Estado.	Total de declaraciones de Situación Patrimonial y de Intereses presentadas a la Contraloría del Estado.	Declaraciones de Situación Patrimonial y de Intereses presentadas a la Contraloría del Estado.	Mensual	Declaración	130000	94%	2,429,691.13
Contraloría del Estado	Prosecución de faltas Administrativas y Hechos de Corrupción	Capacitaciones brindadas a los servidores públicos y entidades de la administración pública del estado y a los particulares en el ámbito de competencia de la contraloría.	Total de capacitaciones brindadas a los servidores públicos de las dependencias y entidades de la administración pública del estado y a los particulares en el ámbito de competencia de la contraloría.	Capacitaciones brindadas a los servidores públicos de las dependencias y entidades de la administración pública del estado y a los particulares en el ámbito de competencia de la Contraloría del Estado.	Semestral	Capacitación	8	100%	44,988.01
Fiscalía Especializada en Combate a la Corrupción	Innovación integral en la administración y gestión para la gobernanza con perspectiva de género	Acciones desarrolladas para la implementación de la Unidad de Igualdad de Género	Porcentaje acciones realizadas para la implementación de la Unidad de Género	Mide el porcentaje de las acciones realizadas en la implementación de la Unidad de Igualdad de Género.	Trimestral	Porcentaje	100	100%	4,136.08
Fiscalía Especializada en Combate a la Corrupción	Innovación integral en la administración y gestión para la gobernanza con perspectiva de género	Procesos jurídico, administrativos, de gestión, transparencia y rendición de cuentas realizados para las y los ciudadanos del estado de Jalisco.	Porcentaje de avance en los procesos jurídico, administrativos, de gestión, transparencia y rendición de cuentas	El indicador mide el porcentaje de avance de procesos realizados por las áreas administrativas que integran la FECC, considerando CJ, UT, DVCS, DPAF.	Trimestral	Porcentaje	95	100%	5,094,079.17

Unidad Responsable	Programa Presupuestario	Componente	Indicador	Descripción de indicador	Frecuencia medición	Unidad medida	Meta	% avance 3er. trimestre	Ejercido
Fiscalía Especializada en Combate a la Corrupción	Prevención del delito y combate a la corrupción e impunidad para las y los ciudadanas y los ciudadanos	Denuncias resueltas por delitos de corrupción presentadas por las y los ciudadanos del Estado de Jalisco.	Total de denuncias resueltas	El indicador muestra el total de denuncias recibidas y que son resueltas en el proceso de investigación.	Mensual	Denuncia	720	93%	371,227,39,604
Fiscalía Especializada en Combate a la Corrupción	Prevención del delito y combate a la corrupción e impunidad para las y los ciudadanos	Estrategias implementadas para la prevención y el combate a la corrupción.	total de acciones de prevención para el combate a la corrupción	Mide el porcentaje de avance de las acciones de prevención y combate a la corrupción implementadas.	Mensual	Actividad	180	103%	1,575,174,78
Secretaría Ejecutiva del Sistema Estatal Anti-Corrupción	Programa de desarrollo institucional	Instrumentos de planeación y programación para mejorar la calidad del gasto público	Total de instrumentos de planeación y programación	Este indicador mide los productos realizados en los procesos de planeación y programación, estos son: Presentación al Organo de Gobierno el Proyecto de Presupuesto de Egresos 2023, integración del Anteproyecto de Presupuesto de Egresos 2024 y desarrollo de la Metodología de Marco Lógico para la actualización del Programa Presupuestario y elaboración del Anteproyecto de Presupuesto 2024	Trimestral	Instrumento	3	100%	6,053,198,65
Secretaría Ejecutiva del Sistema Estatal Anti-Corrupción	Programa de desarrollo institucional	Instrumentos jurídicos dictaminados para la presentación de información	Total de instrumentos jurídicos dictaminados	Este indicador mide el total de aspectos jurídicos de convenios, contratos, bases de colaboración, acuerdos interinstitucionales y demás instrumentos jurídicos que suscriba la Secretaría Ejecutiva.	Semestral	Instrumento	1	0%	1,628,249,85

Unidad Responsable	Programa Presupuestario	Componente	Indicador	Descripción de indicador	Frecuencia medición	Unidad medida	Meta	% avance 3er. trimestre	Ejercido
Secretaría Ejecutiva del Sistema Estatal Anti-Corrupción	Programa de desarrollo institucional	Informes internos y externos elaborados conforme a la normativa aplicable	Total de informes internos y externos elaborados	Este indicador mide los instrumentos internos y externos elaborados para la presentación de información, como lo son la Cuenta Pública y la integración de Informes de actividades de la Secretaría Ejecutiva	Mensual	Informe	5	100%	2,280,074.55
Secretaría Ejecutiva del Sistema Estatal Anti-Corrupción	Programa de desarrollo institucional	Controles adecuados, específicos y suficientes aplicados para el logro eficaz y eficiente de los objetivos	Total de controles aplicados para el logro de objetivos	Este indicador mide las auditorías practicadas internamente, así como los instrumentos disponibles para el seguimiento a los procedimientos de presunta responsabilidad administrativa	Semestral	Instrumento	3	100%	1,584,849.76
Secretaría Ejecutiva del Sistema Estatal Anti-Corrupción	Programa de fortalecimiento a la coordinación y eficacia del Sistema Estatal Anticorrupción	Mecanismos propuestos para la coordinación entre las distintas autoridades de todos los órdenes de gobierno y sociedad civil en materia anticorrupción	Total de mecanismos para la coordinación entre autoridades y/o sociedad civil	Este indicador mide los mecanismos para la coordinación entre las autoridades en materia anticorrupción, tales como la integración de la propuesta de Programa de Trabajo Anual (PTA) 2023 del Comité Coordinador y la elaboración del anteproyecto del Informe Anual de Actividades 2022-2023 del Comité Coordinador	Semestral	Mecanismo	2	100%	5,339,674.82
Secretaría Ejecutiva del Sistema Estatal Anti-Corrupción	Programa de fortalecimiento a la coordinación y eficacia del Sistema Estatal Anticorrupción	Herramientas tecnológicas desarrolladas para el intercambio y consulta de datos anticorrupción entre autoridades y/o ciudadanía	Total de herramientas tecnológicas desarrolladas	Este indicador mide el seguimiento y actualización de los insumos técnicos, aplicaciones, sistemas o herramientas informáticas para la interconexión e interoperabilidad con la Plataforma Digital Nacional	Semestral	Herramienta	4	100%	6,727,249.70

Cifras cierre septiembre preliminares a la cuenta pública

Unidad Responsable	Programa Presupuestario	Componente	Indicador	Descripción de indicador	Frecuencia medición	Unidad medida	Meta	% avance 3er. trimestre	Ejercido
Secretaría Ejecutiva del Sistema Estatal Anti-Corrupción	Programa de fortalecimiento a la coordinación y eficacia del Sistema Estatal Anticorrupción	Propuestas de proyectos eficaces desarrolladas para la implementación de la Política Estatal Anticorrupción	Total de propuestas de proyectos desarrolladas	Este indicador mide las propuestas que se desarrollan para la implementación de la Política Estatal Anticorrupción, tales como la elaboración de informe de avances en la implementación de la PEAJAL, Informe de seguimiento al Modelo de Implementación de la Política Estatal Anticorrupción de Jalisco con los Municipios y La Promoción de la integración del Anexo presupuestal Corrupción e Impunidad del Plan Estatal de Gobernanza y Desarrollo de Jalisco	Semestral	Propuesta	3	0%	3,557,924.79
Secretaría Ejecutiva del Sistema Estatal Anti-Corrupción	Programa de fortalecimiento a la coordinación y eficacia del Sistema Estatal Anticorrupción	Instrumentos de seguimiento y evaluación propuestos sobre los avances y retrocesos de la política, y en su caso, sus programas anticorrupción.	Total de módulos del Sistema Informático de Seguimiento y Evaluación de las Políticas Anticorrupción del Estado de Jalisco	Este indicador mide el desarrollo de la propuesta de Sistema Informático de Seguimiento y Evaluación de las Políticas Anticorrupción del Estado de Jalisco	Semestral	Módulo	2	100%	1,877,374.76
Secretaría General de Gobierno	Certificación de documentos e Instrumentos públicos dando certeza y seguridad jurídica a los ciudadanos	Testimonios expedidos ante notario público que no este en funciones, avisos de transmisión patrimonial, dotación de folios a notarios y recepción de avisos notariales	Total de solicitudes de certificaciones atendidas por la Dirección del Archivo Públicos.	Entrega de certificación de copias certificadas y testimonios dando certeza y seguridad a las y los ciudadanos.	Trimestral	Solicitud	23460	91%	2,633,354.70

Cifras cierre septiembre preliminares a la cuenta pública

Unidad Responsable	Programa Presupuestario	Componente	Indicador	Descripción de indicador	Frecuencia medición	Unidad medida	Meta	% avance 3er. trimestre	Ejercido
Secretaría General de Gobierno	Certificación de documentos e Instrumentos públicos dando certeza y seguridad jurídica a los ciudadanos	Contestaciones de solicitudes de búsquedas testamentarias realizadas a la ciudadanía y juzgados.	Total de solicitudes de contestaciones de disposiciones testamentarias.	Atención de trámites de búsqueda y contestaciones realizadas a solicitudes de la existencia de disposiciones testamentarias.	Trimestral	Solicitud	3460	92%	3,571,269.66





# Glosario de Términos 2023

---



## 6. Glosario de Términos

<h1>A</h1>	
Actividades (MIR)	En términos de la Matriz de Indicadores para Resultados, acciones emprendidas mediante las cuales se movilizan los insumos para generar los bienes y/o servicios que produce o entrega el programa presupuestario. Son las principales acciones o recursos asignados para producir cada uno de los Componentes.
Actividad Institucional	Son las acciones sustantivas o de apoyo, que realizan los ejecutores de gasto con el fin de dar cumplimiento a los objetivos y metas contenidos en los programas, de conformidad con las atribuciones que les señala su respectiva ley orgánica o el ordenamiento jurídico que les es aplicable.
Acuerdo	Es el instrumento jurídico, mediante el cual el Titular del Poder Ejecutivo o el Secretario de la Hacienda Pública, autorizan adecuaciones presupuestales y autorización de gasto.
Adecuación Programática	Son las modificaciones a los objetivos y metas de un Programa Presupuestario, o a cualquiera de los elementos que componen su MIR en su clasificación funcional-programática.
Adecuaciones Presupuestarias	<p>Son las modificaciones a las estructuras administrativa, funcional programática, económica y geográfica. También a los calendarios de presupuesto, a las ampliaciones y reducciones al Presupuesto de Egresos o a los flujos de efectivo correspondientes, siempre que permitan un mejor cumplimiento de los objetivos y de los programas a cargo de los ejecutores de gasto.</p> <p><u>Tipos de Movimientos de Adecuaciones Presupuestales</u></p> <p><u>Líquidas</u></p> <ul style="list-style-type: none"> <li>• Ampliación (Clave existente)</li> <li>• Reducción (Clave existente)</li> <li>• Adición (Creación de una nueva clave) Limitante estatal para crear por 1ra. ocasión una partida, una vez autorizado el presupuesto.</li> </ul> <p><u>Compensadas</u></p> <ul style="list-style-type: none"> <li>• Ampliación Compensada</li> <li>• Reducción Compensada</li> <li>• Adición Compensada</li> </ul>
ADEFAS	Adeudos Fiscales de Años Anteriores, conforme a LDF, son los recursos para cubrir adeudos del ejercicio fiscal anterior, previstos en el proyecto de Presupuesto de Egresos, podrán ser hasta por el 2 por ciento de los Ingresos totales de la respectiva Entidad Federativa.
Administración Pública del Estado de Jalisco	Es el conjunto de dependencias y entidades públicas jerárquicamente subordinadas al Gobernador del Estado, para auxiliarlo en el ejercicio adecuado de sus funciones, facultades constitucionales y legales de conformidad, con la Constitución Política del Estado de Jalisco y las leyes que de ella emanen.
Ahorro Presupuestario	Son los remanentes de recursos del presupuesto modificado, una vez que se hayan cumplido las metas establecidas.

Amortización de la Deuda Pública	Son las asignaciones destinadas a cubrir el pago del principal derivado de los diversos créditos o financiamientos contratados a plazo con instituciones nacionales y extranjeras, privadas y mixtas de crédito y con otros acreedores, que sean pagaderos en el interior y exterior del país en moneda de curso legal.
Análisis Costo y Beneficio	<p>Método de evaluación de los programas y proyectos de inversión, para medir su beneficio social neto, bajo supuestos razonables, considerando los costos y beneficios directos e indirectos que dichos programas y proyectos generan para la sociedad.</p> <p>El objetivo consiste en identificar y medir las pérdidas y las ganancias en el bienestar económico que recibe la sociedad en su conjunto, atribuido a los programas o proyectos.</p> <p>Herramienta de evaluación que consiste en la comparación de costos y beneficios, con el propósito de que estos últimos excedan a los primeros. Pueden incluir costos o beneficios de tipo monetario o social, directo o indirecto. Los métodos que se usan con mayor frecuencia en este tipo de análisis son: tasa de rentabilidad interna, valor neto y actual, y análisis costo - eficiencia.</p>
Anexos Transversales y/o Especiales	<p>Son los anexos del Presupuesto donde concurren Programas Presupuestarios, Componentes de éstos y/o Unidades Responsables, cuyos recursos son destinados a obras, acciones y servicios vinculados con el desarrollo de las siguientes temáticas transversales y/o especiales, establecidos en el Plan Estatal de Gobernanza y Desarrollo en Jalisco.</p> <p>Son los siguientes: Derechos humanos, Igualdad de género, Gobernanza para el desarrollo, Cultura de Paz, Cambio Climático, Corrupción e Impunidad, Femicidios, Personas desaparecidas, Desarrollo integral de las niñas, los niños y adolescentes, y Recuperación integral del Río Santiago.</p>
Aportaciones	Son los recursos que corresponden a las entidades federativas y municipios, que se derivan del Sistema Nacional de Coordinación Fiscal, de conformidad a lo establecido por el capítulo V de la Ley de Coordinación Fiscal.
Aportaciones Federales	Son los recursos transferidos a las entidades federativas y municipios, a través de los fondos a que se refiere el artículo 25 de la Ley de Coordinación Fiscal.
Armonización	Es la revisión, reestructuración y compatibilización de los modelos contables, vigentes a nivel nacional, a partir de la adecuación y fortalecimiento de las disposiciones jurídicas que las rigen, de los procedimientos para el registro de las operaciones, de la información que deben generar los sistemas de contabilidad gubernamental, y de las características y contenido de los principales informes de rendición de cuentas.
Armonización Contable	Se trata del proceso de homogeneización y modernización de los sistemas de información contable para los tres ámbitos de gobierno, donde se contemplan marcos jurídicos similares, principios y normas contables comunes, sistemas de administración financiera, registro contable (incluyendo la descripción completa y estandarizada del patrimonio) y modelos de información de cuentas compartibles (comparables) para controlar, evaluar y fiscalizar las cuentas públicas de manera eficaz y eficiente.
Asignación de Recursos (AR)	Es un componente de la Clave Presupuestal, en el que se clasifican las actividades específicas hacia las cuales están enfocados los Programas Presupuestarios.

Aspectos Susceptibles de Mejora (ASM)	Son los hallazgos, debilidades, oportunidades y amenazas derivados de una evaluación externa y/o informe, que pueden ser atendidos para la mejora del programa. El seguimiento de los ASM se implementa con base en el Mecanismo para el seguimiento a los aspectos susceptibles de mejora derivados de informes y evaluaciones a los programas presupuestarios de la Administración Pública Federal.
Avance Físico	Reporte que permite conocer en una fecha determinada el grado de cumplimiento en términos de metas que van teniendo cada uno de los programas de la Administración Pública y posibilita a los responsables de los mismos conocer la situación que guardan durante su ejecución.
Avance Financiero	Reporte que permite conocer la evolución del ejercicio del gasto público en un período determinado para su evaluación.
Ayudas Sociales	Son las asignaciones que los entes públicos otorgan a personas, instituciones y diversos sectores de la población, para propósitos sociales. Combatir desigualdades sociales.
<b>B</b>	
Balance Presupuestario	Es la diferencia entre los Ingresos totales incluidos en la Ley de Ingresos, y los Gastos totales considerados en el Presupuesto de Egresos, con excepción de la amortización de la deuda.
Balance Presupuestario de Recursos Disponibles	Es la diferencia entre los Ingresos de libre disposición, incluidos en la Ley de Ingresos, más el Financiamiento Neto y los Gastos no etiquetados considerados en el Presupuesto de Egresos, con excepción de la amortización de la deuda. Se cumple cuando al final del ejercicio fiscal y bajo el momento contable del devengado, dicho balance sea mayor o igual a cero.
Banco de Proyectos	Es el registro sistematizado de cada proyecto y programa de inversión, presentado por las dependencias, entidades estatales y municipales para el desarrollo de infraestructura pública que cumpla con las disposiciones aplicables, e integrado por la Secretaría de la Hacienda Pública.
Beneficiarios	Son aquellas personas que forman parte de la población atendida por los programas de desarrollo social, que cumplen los requisitos de la normatividad correspondiente.  Personas físicas o morales, públicas o privadas y, en general, quien reciba subsidios y apoyos presupuestarios, por haber cumplido con los criterios de elegibilidad y con los requerimientos establecidos en las disposiciones aplicables relativas a los programas presupuestarios.
<b>C</b>	
Calendarización	Se refiere al calendario presupuestal, de manera mensual de los recursos del presupuesto de egresos vigente.
Capítulo de Gasto	Es el mayor nivel de agregación del Clasificador por Objeto del Gasto, que identifica el conjunto homogéneo, claro y ordenado de los bienes y servicios requeridos por el Gobierno Estatal para la consecución de sus objetivos y metas.
Cartera de Inversión	Conjunto de activos financieros en los cuáles se invierte, compuesto por instrumentos de diferente rentabilidad (acciones, bonos, efectivo, fondos, etc.).

Ciclo Presupuestario	Proceso que permite organizar en distintas etapas (planeación, programación, presupuestación, ejercicio y control, seguimiento, evaluación y rendición de cuentas) el ejercicio de los recursos públicos en determinado período.
Clasificación Administrativa del Gasto Público	Forma de presentación del presupuesto que tiene por objeto facilitar su manejo y control administrativo a través de la presentación de los gastos conforme a cada una de las dependencias y entidades públicas determinadas para ejercerlo. Es decir, la presentación del gasto según quién lo ejerce.
Clasificación Económica del Gasto Público	Es la presentación del gasto por su naturaleza económica: corriente o de capital. Los gastos de tipo corriente aumentan los activos del estado, mientras que los de capital son aquellos que incrementan la capacidad de producción, como la inversión física directa y las inversiones financieras. Es decir, es la clasificación del gasto según en qué se ejerce.
Clasificación Funcional del Gasto Público	Forma de presentación del presupuesto que agrupa los gastos según los propósitos u objetivos socioeconómicos que persiguen los diferentes entes públicos. Presenta el gasto público según la naturaleza de los servicios gubernamentales brindados a la población.
Clasificador por Objeto del Gasto	Catálogo que agrupa en forma homogénea los diversos insumos por concepto de recursos humanos, materiales y financieros (bienes y servicios) que utilizan las dependencias y entidades para llevar a cabo sus operaciones regulares, así como los recursos que el Gobierno transfiere a los sectores privado y social. El COG incluye también los repartos de recurso y gastos que se realizan para cubrir el pago de compromisos derivados de obligaciones contraídas en el pasado (deuda pública) que sirvieron en su momento para hacer frente al pago de los bienes y servicios mencionados.
Clasificador por Tipo de Gasto	Es el que relaciona las transacciones públicas que generan gastos con los grandes agregados de la clasificación económica presentándolos en Corriente; de Capital; Amortización de la deuda y disminución de pasivos; Pensiones y Jubilaciones; y Participaciones.
Clave Presupuestal	Es la agrupación de los componentes que conforman las clasificaciones administrativa, funcional – programática, objeto de gasto, económica y geográfica del presupuesto de egresos, que identifica, ordena y consolida en un registro, la información de dichas clasificaciones y vincula las asignaciones que se determinan durante la programación financiera, integración y aprobación del Presupuesto de Egresos, con las etapas de control y las de ejecución, seguimiento y evaluación del ejercicio del gasto.
Cobertura del Indicador	Es un componente del indicador, que permite agrupar la extensión geográfica en el que se realizará la medición. Se clasifica en Estatal, Regional y Municipal.
Comisiones de la Deuda Pública	Son las asignaciones, destinadas a cubrir las comisiones derivadas de los diversos créditos y financiamientos autorizados o ratificados por el Congreso de la Unión, pagaderos en el interior y exterior del país, tanto en moneda nacional como extranjera.
Comité Interno de Presupuestación	El Comité Interno de Presupuestación del Poder Ejecutivo del Estado, es la instancia gubernamental en donde se llevan a cabo los trabajos tendientes al análisis y revisión de los anteproyectos de presupuestos de las Dependencias y Entidades del gobierno Estatal. Sus actividades se regirán por lo dispuesto en esta ley, su propio reglamento, la Ley de Disciplina Financiera de las Entidades Federativas y los Municipios y en las demás leyes aplicables.

Componentes (MIR)	En términos de la Matriz de Indicadores para Resultados, son los bienes y servicios públicos que produce o entrega el programa para cumplir con su propósito. Deben establecerse como productos terminados o servicios proporcionados.
Concepto de Gasto	En términos del Clasificador por Objeto del Gasto se refiere a subconjuntos homogéneos y ordenados en forma específica, producto de la desagregación de los bienes y servicios, incluidos en cada capítulo.
Consejo Nacional de Armonización Contable (CONAC)	Es un órgano de coordinación para la armonización de la contabilidad gubernamental, que tiene como objeto la emisión de las normas contables y lineamientos para la generación de información financiera que aplicarán los entes públicos.
Contabilidad Gubernamental	Es la técnica que sustenta los sistemas de contabilidad gubernamental, y que se utiliza para el registro de las transacciones que llevan a cabo los entes públicos, expresados en términos monetarios, captando los diversos eventos económicos identificables y cuantificables que afectan los bienes e inversiones, las obligaciones y pasivos, así como el propio patrimonio, con el fin de generar información financiera que facilite la toma de decisiones y un apoyo confiable en la administración de los recursos públicos.
Contención Presupuestal	Es el monto determinado por la Secretaría de la Hacienda del Estado de Jalisco, respecto a una asignación presupuestal, del cual no podrá disponerse, derivado del principio de racionalidad económica, austeridad, transparencia y priorización del gasto público, para mantener un equilibrio presupuestario mediante un estricto control en el ejercicio presupuestal.
Convenios	Son los recursos asignados a un ente público, y reasignado por éste a otro a través de convenios para su ejecución.
Costo Financiero de la Deuda	Son los intereses, comisiones u otros gastos, derivados del uso de créditos.
Criterios (CREMAA) para medir el logro alcanzado por el programa	<p>Ayuda a la definición y formulación de indicadores.</p> <p>a) Claridad: que sean precisos e inequívocos, es decir, entendibles y que no den lugar a interpretaciones.</p> <p>b) Relevancia: que reflejen una dimensión importante de logro del objetivo, deben proveer información sobre la esencia del objetivo que se quiere medir.</p> <p>c) Economía: que la información que se proporcione sea necesaria para generar el indicador deberá estar disponible a un costo razonable.</p> <p>d) Monitoreable: que puedan sujetarse a una verificación independiente.</p> <p>e) Adecuado: que aporten una base suficiente para evaluar el desempeño.</p> <p>f) Aportación marginal: que en el caso de que exista más de un indicador para medir el desempeño en determinado nivel de objetivo, debe proveer información adicional en comparación con los otros indicadores propuestos.</p>
Criterios SMART	<p>Ayuda a guiar la CALIDAD en la definición de metas.</p> <p>a) Specific (específico): El objetivo del indicador debe ser preciso sobre cómo, cuándo y dónde va a cambiar la situación de los beneficiarios.</p> <p>b) Measurable (medible): El objetivo del indicador debe establecer metas que se puedan medir con datos confiables.</p> <p>c) Achievable (realizable): El objetivo del indicador debe poderse cumplir e indicar cómo se debe actuar.</p> <p>d) Result-oriented (relevante): El objetivo del indicador debe ser pertinente e importante, por lo que debe reflejar resultados significativos.</p> <p>e) Time-limited (acotado en el tiempo): El objetivo del indicador debe estar limitado a un periodo de tiempo para su alcance y ser oportuno.</p>

Cuenta Pública	<p>Es el documento a que se refiere el artículo 74, fracción VI de la Constitución Política de los Estados Unidos Mexicanos; así como el informe que, conforme a las constituciones locales, rinden las entidades federativas y los municipios.</p> <p>Es el informe que rinden sobre su gestión financiera las entidades fiscalizables referidas en el artículo 1 de la LFSRCEJ, a efecto de comprobar que la recaudación, administración, manejo, custodia y aplicación de los ingresos, egresos o activos, pasivos estatales y municipales, durante un ejercicio fiscal comprendido del primero de enero al treinta y uno de diciembre de cada año, se ejercieron en los términos de las disposiciones legales y administrativas aplicables, conforme a los criterios y con base en los programas aprobados.</p>
Cuentas Presupuestarias	Son las cuentas que conforman los clasificadores de ingresos y gastos públicos.
<b>D</b>	
Dependencias	Son las secretarías y entidades del Poder Ejecutivo y sus organismos Desconcentrados.
Desarrollo Social	Es un proceso de crecimiento integral para el mejoramiento de las condiciones de vida de la población a través de la obtención habilidades y virtudes, así como la creación de oportunidades sociales, la erradicación de la desigualdad, la exclusión e inequidad social entre los individuos y grupos, con el fin de lograr su incorporación plena a la vida económica, social y cultural.
Destino de Gasto Específico	Permite registrar el nivel (etiqueta) específico, que tienen algunas asignaciones presupuestarias, el cual no se puede identificar a través de ningún otro componente de la clave presupuestal.
Deuda Pública	Son las obligaciones de pasivo, directas o contingentes, derivadas de financiamientos a cargo de los gobiernos federal, de las entidades federativas o municipales, en términos de las disposiciones legales aplicables, sin perjuicio de que dichas obligaciones tengan como propósito operaciones de canje o refinanciamiento.
Dimensión de los Indicadores	<p>a) Eficacia: mide el grado de cumplimiento de los objetivos.</p> <p>b) Eficiencia: mide la relación entre los productos y servicios generados con respecto a los insumos o recursos utilizados.</p> <p>c) Economía: mide la capacidad para generar y movilizar adecuadamente los recursos financieros.</p> <p>d) Calidad: mide los atributos, propiedades o características que deben tener los bienes y servicios para satisfacer los objetivos del programa.</p>
Disciplina Financiera	Es la observancia de los principios y las disposiciones en materia de responsabilidad hacendaria y financiera, la aplicación de reglas y criterios en el manejo de recursos y contratación de Obligaciones por los Entes Públicos, que aseguren una gestión responsable y sostenible de sus finanzas públicas, generando condiciones favorables para el crecimiento económico, el empleo y la estabilidad del sistema financiero.
Disponibilidades	Son los recursos provenientes de los ingresos, que durante los ejercicios fiscales anteriores no fueron pagados ni devengados para algún rubro del gasto presupuestado, excluyendo a las Transferencias federales etiquetadas.


Disponibilidades Financieras	Son los recursos financieros, que las entidades mantienen en caja, depósitos o inversiones hasta en tanto son aplicados a cubrir su flujo de operación o gasto.
Donativo	Son las asignaciones que los entes públicos destinan por causa de utilidad social, para otorgar donativos a instituciones no lucrativas destinadas a actividades educativas, culturales, de salud, de investigación científica, de aplicación de nuevas tecnologías o de beneficencia, en términos de las disposiciones aplicables.
<b>E</b>	
Economías	Son los remanentes de recursos no devengados del presupuesto modificado.
Eficacia	Capacidad de lograr los objetivos planteados. En términos de la Matriz de Indicadores para Resultados se refiere a la dimensión del indicador que mide el nivel de cumplimiento de los objetivos.
Eficacia en la Aplicación del Gasto Público	Son las que logran el ejercicio fiscal de los objetivos y las metas programadas.
Eficiencia	Logro de los objetivos de una organización mediante el uso óptimo de los recursos. En términos de la Matriz de Indicadores para Resultados se refiere a la dimensión del indicador que mide qué tan bien se han utilizado los recursos en la producción de los resultados.
Eficiencia en el Ejercicio del Gasto Público	Es el ejercicio del Presupuesto de Egresos en tiempo y forma.
Egreso	Salidas de dinero de una persona, familia, empresa o gobierno para la adquisición o pago de bienes y servicios.
Ejes Temáticos	Los Ejes Temáticos del Plan Estatal de Gobernanza y Desarrollo son cinco: Seguridad, justicia y estado de derecho, Desarrollo social, Desarrollo Económico, Desarrollo Sostenible del Territorio y Gobierno Efectivo e Integridad Pública. Los Ejes son los objetivos del desarrollo que se aspira a lograr en un horizonte de largo plazo, y que a través de su cumplimiento se logrará el desarrollo sostenible del Estado y el bienestar de la población. Buscan resumir las esperanzas y anhelos que ha expresado la sociedad en los diferentes espacios de participación ciudadana. Se constituyen en los pilares del desarrollo de Jalisco y a la vez, son la brújula que orienta el actuar del Estado y la Sociedad, conforman en su conjunto una visión integral del desarrollo del Estado con un horizonte de largo plazo.
Ejercicio Fiscal	Periodo de un año presupuestario y contable para el cual se presupuestan los ingresos y gastos brutos, y para el que se presentan cuentas, sin incluir ningún periodo complementario durante el cual puedan mantenerse abiertos los libros contables después del comienzo del periodo fiscal siguiente. En México, el ejercicio fiscal abarca del 1 de enero al 31 de diciembre.
Entidades	Son los organismos descentralizados, empresas de participación estatal mayoritaria, y los fideicomisos públicos en los que el fideicomitente sea el Gobierno del Estado, entendiéndose como tales, los que define la Ley Orgánica del Poder Ejecutivo.



Estructura Programática	El conjunto de categorías y elementos programáticos ordenados en forma coherente, el cual define las acciones que efectúan los ejecutores de gasto para alcanzar sus objetivos y metas de acuerdo con las políticas definidas en el Plan Nacional de Desarrollo y en los programas y presupuestos. Asimismo, ordena y clasifica las acciones de los ejecutores de gasto para delimitar la aplicación del gasto y permitir conocer el rendimiento esperado de la utilización de los recursos públicos.
Evaluación	Es el análisis sistemático y objetivo de los programas coordinados por los entes públicos, y que tienen como finalidad determinar la pertinencia el logro de sus objetivos y metas, así como su eficiencia, eficacia, calidad, resultados, impacto y sostenibilidad.
Evaluación Complementaria	Evaluaciones a programas gubernamentales de aplicación opcional de acuerdo con las necesidades e intereses de las dependencias y entidades, siempre y cuando no se encuentren previstas en el Programa Anual de Evaluación, a fin de mejorar su gestión y obtener evidencia adicional sobre su desempeño.
Evaluación de Consistencia y Resultados	Evaluación que analiza sistemáticamente el diseño y el desempeño global de los programas, así como su capacidad institucional, organizacional y de gestión para alcanzar los resultados, a fin de mejorar su desempeño.
Evaluación de costo-efectividad	Evaluación que cuantifica los costos de la intervención asociados a la operación del programa presupuestario, el costo promedio por usuario o beneficiario, el costo marginal de la intervención, los costos-efectividad ex-ante y ex-post, además de comparar el costo del programa con otros similares a nivel nacional e internacional.
Evaluación de Diseño	Evaluación que analiza la consistencia interna de los elementos que componen el programa presupuestario, en torno a la justificación de la creación del programa, la vinculación con los objetivos estratégicos de la dependencia y de la planeación nacional, la coherencia de la Matriz de Indicadores para Resultados (MIR), la congruencia entre su diseño y la normatividad aplicable, así como las posibles complementariedades y duplicidades con otros programas.
Evaluación de Indicadores	Evaluación que analiza mediante trabajo de campo la pertinencia y alcance de los indicadores de un programa federal para el logro de resultados.
Evaluación de Procesos	Evaluación que analiza mediante trabajo de campo si el programa lleva a cabo sus procesos operativos de manera eficaz y eficiente y si contribuye al mejoramiento de la gestión.
Evaluación del Desempeño	Es la evaluación que se realizará a través de la verificación del grado de cumplimiento de objetivos y metas, con base en indicadores estratégicos y de gestión que permitan conocer los resultados de la aplicación de los recursos públicos federales. Para tal efecto, las instancias públicas a cargo deberán establecer programas anuales de evaluación.
Evaluación Específica	Evaluación que se enfoca en aspectos específicos de un programa, de acuerdo con las necesidades de evaluación o la naturaleza del programa, y que se realiza mediante trabajo de gabinete y/o de campo.
Evaluación Estratégica	Diagnóstico de algún problema trascendental en la nación, así como la evaluación realizada a un programa o conjunto de programas en torno a estrategias, políticas e instituciones para determinar su pertinencia y adecuación, así como identificar problemáticas emergentes.
Evaluación de Impacto	Evaluación que identifica con metodologías rigurosas los cambios en los indicadores a nivel de resultados atribuibles a la ejecución del programa, es decir, el impacto que el programa genera en los beneficiarios directos.



Evaluación Externa	Evaluación que se realiza a través de personas físicas y morales especializadas y con experiencia probada en la materia que corresponda evaluar, que cumplan con los requisitos de independencia, imparcialidad, transparencia y los demás que se establezcan en las disposiciones aplicables.
Evaluación Interna	Además de las evaluaciones externas, existe otro tipo de evaluaciones o análisis que se lleva a cabo por parte de los ejecutores de gasto de los programas presupuestarios, a fin de analizar el diseño y los procesos del programa. Existen principalmente dos evaluaciones internas; 1) diagnóstico: se lleva a cabo para plantear la justificación de la creación de programas nuevos o para justificar la ampliación o modificación sustantiva de programas existentes, y 2) análisis de funcionamiento y operación de los procedimientos del programa: este análisis se lleva a cabo durante el primer año de operación del programa, a fin de mejorar el diseño y operación del programa nuevo, con base en los ajustes que se consideren necesarios.
Evaluación Socioeconómica	Evaluación del programa o proyecto desde el punto de vista de la sociedad en su conjunto, con el objeto de conocer el efecto neto de los recursos utilizados en la producción de los bienes o servicios sobre el bienestar de la sociedad. (Lineamientos para la elaboración y presentación de los análisis costo y beneficio de los programas y proyectos de inversión, publicados en el D.O.F. el 27 de abril de 2012).
<b>F</b>	
Ficha Técnica	Documento en forma de sumario o resumen que contiene la descripción de las características de un proceso o programa de manera detallada y esquemática.
Fideicomiso	Contrato mediante el cual una persona (física o moral) transmite bienes o derechos presentes o futuros de su propiedad a otra para que los administre, invierta o transfiera en beneficio propio o de un tercero.
Fideicomisos Públicos	Son aquellos que el Gobierno Estatal o alguna de las demás entidades paraestatales constituyen, con el propósito de auxiliar al Ejecutivo Estatal en las atribuciones del Estado para impulsar las áreas prioritarias del desarrollo, que cuenten con una estructura orgánica análoga a las otras entidades y que tengan comités técnicos.
Fin (MIR)	En términos de la Matriz de Indicadores para Resultados, es la descripción de cómo el programa contribuye, en el mediano o largo plazo, a la solución de un problema de desarrollo o a la consecución de los objetivos la planeación y sus programas derivados.
Finalidad	Es la Estructura General de la Clasificación funcional del Gasto, presenta el gasto público según la naturaleza de los servicios gubernamentales brindados a la población. Con dicha clasificación se identifica el presupuesto destinado a funciones de gobierno, desarrollo social, desarrollo económico y otras no clasificadas; permitiendo determinar los objetivos generales de las políticas públicas y los recursos financieros que se asignan para alcanzarlos.
Finanzas	Parte de la economía que se encarga del estudio del flujo de dinero entre las personas, empresas o gobiernos.
Finanzas Públicas	Disciplina económica que engloba al conjunto de instrumentos relacionados con los ingresos y el gasto público; el endeudamiento interno y externo, y los precios y tarifas de los bienes y servicios producidos por el sector paraestatal.

Financiamiento	Es toda operación constitutiva de un pasivo, directo o contingente, de corto, mediano o largo plazo, a cargo de los Entes Públicos, derivada de un crédito, empréstito o préstamo, incluyendo arrendamientos y factorajes financieros o cadenas productivas, independientemente de la forma mediante la que se instrumente.
Frecuencia de Medición	En términos de la Matriz de Indicadores para Resultados, se refiere a la periodicidad con que se realiza la medición del indicador (trimestral, semestral, anual, etcétera).
Fórmula de Cálculo del Indicador	Es la expresión matemática de lo que se definió por indicador, a través de la generación de relaciones entre distintas variables. Determina la forma en que se relacionan las variables establecidas para el indicador. Debe contener expresiones matemáticas, las cuales determinan el grado de avance en las metas.
Fuentes de Información	Son todos los recursos que contienen datos formales, informales, escritos, orales o multimedia. Se dividen en tres tipos primarias, secundarias y terciarias.
Fuentes de Financiamiento	Esta clasificación económica permite identificar los orígenes de los ingresos que financian los egresos y precisar la orientación y destinos específicos de gasto que se asignan a efecto de controlar su aplicación de conformidad con la normatividad aplicable.
Función	Es el segundo nivel de desagregación del Clasificador Funcional del Gasto, que permite identificar de forma más precisa las funciones de gobierno, desarrollo social, desarrollo económico y otras no clasificadas; identificando las acciones realizadas por las entidades ejecutoras del gasto en la consecución de los fines.
	
Gasto Corriente	Son las erogaciones que no tienen como contrapartida la creación de un activo, incluyendo, de manera enunciativa, el gasto en servicios personales, materiales y suministros, y los servicios generales, así como las transferencias, asignaciones, subsidios, donativos y apoyos.
Gasto de Capital	Son los gastos destinados a la inversión de capital y las transferencias a los otros componentes institucionales del sistema económico que se efectúan para financiar gastos de éstos con tal propósito.
Gasto de Inversión	Es el reparto de recursos o pagos destinados a la creación de bienes de capital y conservación de los ya existentes, a la adquisición de bienes inmuebles y valores por parte del Gobierno de la República, así como a los recursos transferidos a otros sectores que contribuyan a acrecentar y preservar los activos físicos patrimoniales o financieros de la nación. Puede ser física directa o financiada.
Gasto Etiquetado	Son las erogaciones que realizan las Entidades Federativas y los Municipios con cargo a las Transferencias federales etiquetadas. En el caso de los Municipios, adicionalmente se incluyen las erogaciones que realizan con recursos de la Entidad Federativa con un destino específico.
Gasto No Etiquetado	Son las erogaciones que realizan las Entidades Federativas y los Municipios con cargo a sus Ingresos de libre disposición y Financiamientos. En el caso de los Municipios, se excluye el gasto que realicen con recursos de la Entidad Federativa con un destino específico.

Gasto No Programable	Reparto de recursos o pagos que por su naturaleza no financian la operación de las instituciones del Gobierno, tales como los intereses y gastos de la deuda, participaciones, estímulos fiscales y los ADEFAS. Pertenecen a esta clasificación también los recursos destinados al saneamiento financiero y apoyos a ahorradores y deudores de la banca.
Gasto Programable	Reparto de recursos o pagos destinados al cumplimiento de las atribuciones de las instituciones, dependencias y entidades, entre las que se considera a los Poderes, los Órganos Autónomos, la Administración Pública Central, y las entidades de la Administración Pública Paraestatal.
Gasto Público	Son erogaciones realizadas por las instituciones, entidades y organismos integrantes del sector público del Estado de Jalisco para el desarrollo de sus actividades.
Gasto Social	Reparto de recursos o pagos destinados al financiamiento de los servicios sociales básicos. Según la clasificación propuesta por la Organización de las Naciones Unidas, incluye los gastos de educación, salud, seguridad social, vivienda, deportes y otros similares.
Gastos de la Deuda Pública	Son las asignaciones destinadas a cubrir los gastos derivados de los diversos créditos o financiamientos autorizados o ratificados por el Congreso de la Unión, pagaderos en el interior y exterior del país, tanto en moneda nacional como extranjera.
Gestión Financiera	Es la actividad de las entidades auditables respecto de la administración, manejo, custodia y aplicación de los ingresos y egresos o activos y pasivos, los fondos y, en general, de los recursos públicos que éstos utilicen para la ejecución de los objetivos de los programas estatales y municipales aprobados en el periodo de una cuenta pública; sujeta a auditoría pública del Congreso del Estado a través de la Auditoría Superior, a fin de verificar que dicha gestión se ajusta a las disposiciones legales, reglamentarias y administrativas aplicables, así como la fiscalización, conforme a la Ley de Planeación para el Estado de Jalisco y sus Municipios.
Gestión para Resultados (GpR)	Modelo de cultura organizacional, directiva y de desempeño institucional que pone más énfasis en los resultados que en los procedimientos. Aunque no descuida el cómo se hacen las cosas, resalta los aspectos de qué se hace, qué se logra y cuál es su impacto en el bienestar de la población, es decir, la creación de valor público. Se fundamenta en: centrar el diálogo en los resultados; alinear la planeación, programación, presupuestación, monitoreo y evaluación con los resultados; promover y mantener procesos sencillos de medición e información; gestionar para, no por, resultados, y usar la información sobre resultados para aprender, apoyar la forma de decisiones y rendir cuentas.
<b>I</b>	
Indicador	Es la expresión cuantitativa o, en su caso, cualitativa que proporciona un medio sencillo y fiable para medir logros, reflejar los cambios vinculados con las acciones del programa, monitorear y evaluar sus resultados.  En términos de la Matriz de Indicadores para Resultados, redacción que precisa qué se pretende medir del objetivo al que está asociado el indicador. Debe ayudar a entender la utilidad, finalidad o uso del indicador.

Indicador de Gestión	Mide el avance y logro en procesos y actividades, es decir, sobre la forma en que los bienes y/o servicios públicos son generados y entregados. En términos de la Matriz de Indicadores para Resultados se refiere a los indicadores de Actividades y aquéllos de Componentes que entregan bienes y/o servicios para ser utilizados por otras instancias.
Indicador Estratégico	Mide el grado de cumplimiento de los objetivos de las políticas públicas y de los programas presupuestarios, a fin de contribuir a corregir o fortalecer sus estrategias para lograr la orientación de los recursos a resultados. En términos de la Matriz de Indicadores para Resultados se refiere a los indicadores de Fin, Propósito y/o aquellos de Componentes que consideran apoyos, bienes y/o servicios que impactan directamente a la población o área de enfoque, e impacta de manera directa en la población o área de enfoque.
Indicadores de Desempeño	Expresión cuantitativa construida a partir de variables cuantitativas o cualitativas, que proporciona un medio sencillo y fiable para medir logros, reflejar los cambios vinculados con las acciones del programa, monitorear y evaluar sus resultados. Los indicadores de desempeño pueden ser estratégicos o de gestión.
Inflación	Incremento generalizado de los precios de los bienes y servicios. Refleja la disminución del poder adquisitivo de una moneda, es decir, la disminución de la cantidad de un bien que puedo comprar por una cantidad de dinero dada.
Información Financiera	Es la información presupuestaria y contable expresada en unidades monetarias, sobre las transacciones que realiza un ente público y los eventos económicos identificables y cuantificables que lo afectan, la cual puede representarse por reportes, informes, estados y notas que expresan su situación financiera, los resultados de su operación y los cambios en su patrimonio.
Informe de Avances de Gestión Financiera	Es el informe que, como parte integrante de la cuenta pública, rinden las entidades auditadas a la Auditoría Superior del Estado, sobre los avances físicos y financieros en forma simultánea o posterior a la conclusión de los procesos correspondientes, los ingresos y egresos, el manejo, la custodia y la aplicación de sus fondos y recursos, así como el grado de cumplimiento de los objetivos contenidos en dichos programas.
Infraestructura	Obra humana diseñada y dirigida al funcionamiento y desarrollo de otras actividades a través de la construcción y/o mantenimiento de la estructura necesaria para su operación. Esta puede ser de transporte (camino, carreteras, puentes, puertos, etc.), energética (alumbrado público, calefacción urbana, oleoductos, presas, etc.), hidráulica (depósito y tratamiento de agua, alcantarillado, etc.) y de telecomunicaciones (red telefónica, repetidoras, fibra óptica, etc.), entre otras.
Ingresos	Son los recursos que durante el ejercicio fiscal se obtienen, mismos que fueron aprobados en la Ley de Ingresos o en su caso respecto de los ingresos propios de las entidades paraestatales, de los Poderes y Órganos Autónomos y Ciudadanos.
Ingresos Excedentes	Los recursos que durante el ejercicio fiscal se obtienen en exceso respecto de los aprobados en la Ley de Ingresos o en su caso respecto de los ingresos propios de las entidades paraestatales, de los Poderes y Órganos Autónomos y Ciudadanos, que fueron autorizados por sus órganos de Gobierno, tomando como base al calendarizado mensual de ingresos, respecto a los efectivamente recaudados por rubro de Ingreso.

Ingresos Federales	Son los recursos por subsidios, asignaciones presupuestarias y fondos derivados de la Ley de Ingresos de la Federación o del Presupuesto de Egresos de la Federación y que se destinan a los Gobiernos Estatales o Municipales.
Ingresos Propios	Son los recursos generados por los poderes legislativo y judicial, organismos autónomos y municipios, así como las entidades paraestatales o paramunicipales respectivas, en el entendido de que para el caso de entidades de la Administración Pública Estatal se estará a lo dispuesto por el artículo 14 de la Constitución Política del Estado de Jalisco.
Intereses de la Deuda Pública	Son Asignaciones destinadas a cubrir el pago de intereses derivados de los diversos créditos o financiamientos contratados a plazo con instituciones nacionales y extranjeras, privadas y mixtas de crédito y con otros acreedores, que sean pagaderos en el interior y exterior del país en moneda de curso legal.
Inversión	Aplicación de capital (físico o financiero) encaminada a la producción de una ganancia futura o de largo plazo en lugar de a su consumo inmediato o de corto plazo.
Inversión Física y Financiera	Son las erogaciones que tienen como contraprestación la constitución de un activo.
Inversión Pública	Son las erogaciones de las dependencias del sector central, organismos descentralizados y empresas de participación estatal destinadas a la construcción, ampliación, mantenimiento y conservación de obras públicas y en general a todos aquellos gastos destinados a aumentar, conservar y mejorar el patrimonio estatal. Incluye los gastos en estudios de pre-inversión y preparación del proyecto.
<b>L</b>	
Lenguaje Ciudadano	Estilo de escribir simple y eficiente que se concentra en el mensaje y permite a los lectores entender fácilmente la idea general o el concepto más relevante de un texto. Se caracteriza por su brevedad y el uso de expresiones concisas y claras; el diseño ordenado y lineal de los documentos, y la omisión del vocabulario rebuscado y/o técnico especializado.
Línea Base	Es el valor del indicador que se establece como punto de partida para evaluarlo y darle seguimiento.
Ley de Ingresos	Es un ordenamiento jurídico propuesto por el poder Ejecutivo y aprobado por el poder Legislativo que contiene los conceptos, bajo los cuales se podrán captar los recursos financieros que permitan cubrir los gastos del Estado durante un ejercicio fiscal. La ley de ingresos tiene vigencia de un año y debe presentarse ante el Congreso del Estado a más tardar el 1 de noviembre de cada año.

<b>M</b>	
Matriz de Indicadores para Resultados	MIR es la herramienta de planeación estratégica que en forma resumida, sencilla y armónica establece con claridad los objetivos del Programa Presupuestario y su alineación con aquellos de la planeación nacional, estatal, municipal y sectorial; incorpora los indicadores que miden los objetivos y resultados esperados; identifica los medios para obtener y verificar la información de los indicadores; describe los bienes y servicios a la sociedad, así como las actividades e insumos para producirlos; e incluye supuestos que son factores externos al programa que influyen en el cumplimiento de los objetivos.
Matriz de Marco Lógico	MML es una herramienta de planeación basada en la estructuración y solución de problemas, y de evaluación de resultados e impactos. Además la MML permite presentar de forma sistemática y lógica los objetivos de un programa <sup>1</sup> y sus relaciones de causalidad, alineándolos a objetivos de mayor nivel.
Mecanismos de Participación Ciudadana	Formas a través de las cuales la administración pública facilita la interacción con actores sociales (colectivos), en función de las necesidades, intereses, expectativas y percepciones de la sociedad.
Medios de Verificación	En términos de la Matriz de Indicadores para Resultados, indican las fuentes precisas de información que se utilizarán para medir los indicadores y para verificar que los objetivos del programa (resumen narrativo) se hayan logrado.
Meta	<p>Son los resultados cuantitativos hacia el cual se prevé que contribuya una intervención gubernamental. Las metas que se definen para los indicadores corresponden al nivel cuantificable del resultado que se pretende lograr, las cuales deben ser factibles, realistas y alcanzables.</p> <p>Valor que permite establecer límites o niveles máximos de logro, comunica el nivel de desempeño esperado por la organización, y permite enfocarla hacia la mejora.</p>
Meta Institucional	Se refiere al cociente de la variable realizado entre el programado y multiplicado por cien. El resultado será 100 (porcentaje) para todos los indicadores de desempeño considerados en las MIR. Las metas de los indicadores deberán estar directamente relacionadas con el objetivo y debe estar orientada a verificar significativamente el desempeño del programa, pero debe ser factible de alcanzar.
Meta Valor	Es la referencia del desempeño de los Indicadores debe representarse en cifras absolutas (solo el número) los cuales se busca alcanzar en cierto periodo de tiempo, de acuerdo a los objetivos para los que fueron creados los Programas Presupuestarios.
Metodología de Marco Lógico (MML)	Es la herramienta de planeación estratégica basada en la estructuración y solución de problemas o áreas de mejora, que permite organizar de manera sistemática y lógica los objetivos de un programa y sus relaciones de causa y efecto, medios y fines; facilita el proceso de conceptualización y diseño de programas.
Métodos de Cálculo	Explicación que determina la forma en que se relacionan las variables establecidas para un indicador.

Modelo Sintético de Información del Desempeño (MSD)	Constituye un instrumento que consolida y sintetiza la información de desempeño de los programas presupuestarios con el fin de promover su vinculación con las decisiones presupuestarias, fomentando, a su vez, un ejercicio eficiente, eficaz y transparente de los recursos públicos, a través de la identificación de las áreas de oportunidad para la mejora continua de la eficiencia del gasto.
Momentos Contables del Presupuesto de Egresos	<p>Se refiere al registro de las etapas del presupuesto de los entes públicos que se efectúa en las cuentas contables que, para tal efecto, establezca el CONAC, las cuales deberán reflejar: en lo relativo a los momentos del gasto, el aprobado, modificado, comprometido, devengado, ejercido y pagado.</p> <p>Gasto aprobado: es el que refleja las asignaciones presupuestarias anuales comprometidas en el Presupuesto de Egresos.</p> <p>Gasto modificado: es el momento contable que refleja la asignación presupuestaria que resulta de incorporar, en su caso, las adecuaciones presupuestarias al presupuesto aprobado.</p> <p>Gasto comprometido: es el momento contable que refleja la aprobación por autoridad competente de un acto administrativo, u otro instrumento jurídico que formaliza una relación jurídica con terceros para la adquisición de bienes y servicios o ejecución de obras.</p> <p>En el caso de las obras a ejecutarse o de bienes y servicios a recibirse durante varios ejercicios, el compromiso será registrado por la parte que se ejecutará o recibirá, durante cada ejercicio.</p> <p>Gasto devengado: es el momento contable que refleja el reconocimiento de una obligación de pago a favor de terceros por la recepción de conformidad de bienes, servicios y obras oportunamente contratados; así como de las obligaciones que derivan de tratados, leyes, decretos, resoluciones y sentencias definitivas.</p> <p>Gasto ejercido: es el momento contable que refleja la emisión de una cuenta por liquidar certificada o documento equivalente debidamente aprobado por la autoridad competente.</p> <p>Gasto pagado: es el momento contable que refleja la cancelación total o parcial de las obligaciones de pago, que se concreta mediante el desembolso de efectivo o cualquier otro medio de pago.</p>
Municipio	Base de la división territorial y de la organización política del Estado, investido de personalidad jurídica propia, con una comunidad establecida en un territorio.
<b>N</b>	
Nombre del Indicador	Es una expresión verbal que identifica al indicador y que expresa lo que se desea medir con él (no repite el objetivo ni el método de cálculo, tampoco debe reflejar una acción).
<b>O</b>	
Objetivo	En términos de la Matriz de Indicadores para Resultados es la traducción de causas-efectos en medios-fines para definir la situación futura a lograr que solventará las necesidades o problemas identificados.

Objetivos del Desarrollo Sostenible (ODS)	<p>El 25 de septiembre de 2015 más de 150 líderes mundiales asistieron a la Cumbre de las Naciones Unidas sobre el Desarrollo Sostenible en Nueva York, con el fin de aprobar la Agenda para el Desarrollo Sostenible.</p> <p>El documento final, titulado “Transformar Nuestro Mundo: la Agenda 2030 para el Desarrollo Sostenible”, fue adoptado por los 193 Estados Miembros de las Naciones Unidas. Dicho documento incluye los 17 Objetivos del Desarrollo Sostenible (ODS) cuyo objetivo es poner fin a la pobreza, luchar contra la desigualdad y la injusticia, y hacer frente al cambio climático sin que nadie quede atrás para el 2030.</p>
Objetivo Temático Narrativo	Se encuentra establecido en las Temáticas Sectoriales del Plan Estatal de Gobernanza, Desarrollo, y es la expresión cualitativa de un propósito que se pretende alcanzar en un tiempo y espacio específicos, a través de determinadas acciones. Es el resultado a alcanzar en las secretarías, dependencias o entidades públicas, y el impacto a lograr en la sociedad para dar solución a sus focos de atención y dar cumplimiento a su propósito institucional.
Obras Multianuales	Las obras cuya realización requiera disponibilidad presupuestal de dos o más años subsecuentes.
Obra Pública	Son los trabajos de construcción, ya sea infraestructura o edificación, promovidos por la administración pública teniendo como objetivo el beneficio de la comunidad.
Organismo Público Descentralizado	Institución definida por la Ley Orgánica de la Administración Pública del Estado o decreto, con personalidad jurídica y patrimonio propio, cualquiera que sea la estructura legal en que se afilien.
Órganos Autónomos	Son las personas de derecho público con autonomía en el ejercicio de sus funciones y en su administración, creadas por disposición expresa de la Constitución Política del Estado.
<b>P</b>	
Padrón Único de Beneficiarios	Es el sistema de información que integra y organiza datos sobre los beneficiarios o personas que reciben apoyos de programas de desarrollo social, a cargo de las diferentes dependencias y organismos de la administración estatal o municipal.
Participación Ciudadana	<p>Es un proceso por el que las personas, los grupos o las clases de una sociedad articulan sus intereses materiales, sus preferencias ideológicas, así como su concepción particular del interés público. También se entiende como la capacidad que tiene la sociedad de involucrarse en las acciones públicas para aumentar su grado de influencia en los centros de decisión, respecto a las materias que le afectan.</p> <p>Posibilidad de la sociedad de contribuir e influir en las decisiones gubernamentales que le afectan.</p>
Participaciones	Recursos que corresponden a los estados y municipios que se derivan del Sistema Nacional de Coordinación Fiscal, de conformidad a lo establecido por los capítulos I, II, III y IV de la Ley de Coordinación Fiscal, así como las que correspondan a sistemas estatales de coordinación fiscal determinados por las leyes correspondientes.



Partida de Ampliación automática	Son las partidas determinadas en el Decreto que emite el Congreso del Estado, en el cual autoriza el presupuesto para un año determinado y son aquellas que pueden ser ejercidas sin tener saldo disponible, cuando dicha ampliación cuente con una justificación programática y la previsión de ingresos adicionales a los aprobados.
Partida de Gasto	Es el nivel de agregación más específico del Clasificador por Objeto del Gasto, que describe los bienes o servicios de un mismo género, requeridos para la consecución de los programas y metas autorizados. A este nivel de agregación se registra el ejercicio del Presupuesto de Egresos del Estado.
Partida del Clasificador por Objeto del Gasto (Estructura)	Se compone de cuatro dígitos o niveles, siendo los siguientes: <ul style="list-style-type: none"> <li>a) Capítulo: Es el mayor nivel de agregación que identifica el conjunto homogéneo y ordenado de los bienes y servicios requeridos por los entes públicos. (X000)</li> <li>b) Concepto: Son subconjuntos homogéneos y ordenados en forma específica, producto de la desagregación de los bienes y servicios, incluidos en cada capítulo. (XX00)</li> <li>c) Partida Genérica: En términos del Clasificador por Objeto del Gasto, se refiere al tercer dígito de clasificación de los bienes y servicios adquiridos, el cual logrará la armonización a todos los niveles de gobierno. (XXX0)</li> <li>d) Partida Específica: En términos del Clasificador por Objeto del Gasto, se refiere al cuarto dígito de clasificación de los bienes y servicios adquiridos, el cual permitirá que las unidades administrativas o instancias competentes en materia de Contabilidad Gubernamental y de Presupuesto de cada orden de gobierno, con base en sus necesidades, generen su apertura, conservando la estructura básica (capítulo, concepto y partida genérica), con el fin de mantener la armonización con el Plan de Cuentas. (XXXX)</li> </ul>
Partida Presupuestal	Es el nivel de desagregación específico del Clasificador por Objeto del Gasto en el cual se describen las expresiones concretas y detalladas de los bienes y servicios que se adquieren.
Plan	Es un documento legal que contiene en forma ordenada, sistemática y coherente las políticas, objetivos, metas, estrategias e indicadores en tiempo y espacio, así como las acciones que se utilizarán para llegar a los fines deseados. Su naturaleza debe ser dinámica y flexible, sujeto a modificaciones en función de la evaluación periódica de sus resultados.
Plan Estatal de Desarrollo y Gobernanza	Es un instrumento de planeación que contiene objetivos, metas, estrategias e indicadores, provenientes de los insumos otorgados por las mesas de trabajo municipales, regionales y sectoriales, diseñado para promover el desarrollo integral en el Estado.
Plan Nacional de Desarrollo (PND)	Documento que establece las Metas de política pública, a partir de las cuales se determinan los objetivos nacionales, estrategias y líneas de acción para su consecución.
Planeación	Primera etapa del Ciclo Presupuestario en la que se busca que todos los programas presupuestarios tengan coherencia y no se desvíen de los grandes objetivos nacionales. Para lograrlo, resulta necesario alinear los objetivos y metas de cada programa presupuestario con los instrumentos de planeación, como son las Metas plasmadas en el Plan Estatal de Gobernanza y Desarrollo, y los programas derivados del mismo (Temas transversales, sectoriales, especiales).

Plantilla de Personal	Es el instrumento de información que contiene la relación de los trabajadores, que laboran en una unidad administrativa, señalando el puesto que ocupan, sueldo que perciben y demás disposiciones complementarias.
Población Atendida	Población beneficiada por un programa en un ejercicio fiscal.
Población o Área de Enfoque	Personas, bienes, institución(es) o área(s) que pueden agruparse por la presencia o ausencia de un atributo que le identifica como problemático(a), necesitado(a) y/o con oportunidades de mejora y que justifica la razón de ser de un programa que le atienda.
Población Objetivo	Aquella población que se pretende atender en un periodo dado de tiempo, pudiendo corresponder a la totalidad de la población o área potencial o a una parte de ella.
Población Potencial	El universo global de la población o área referida, tanto los que son susceptibles de ser atendidos(as) y los que no.
Política Pública	<p>Conjunto de acciones, estrategias, proyectos o programas públicos que diseña e implementan las dependencias y entidades de la administración pública, caracterizadas por ofrecer un conjunto de bienes y servicios articulados entre sí y vinculados al logro de un objetivo para atender un problema público específico.</p> <p>Acción del Gobierno, que tiene como objetivo atender ciertas necesidades de la población (educación, desarrollo social, salud, seguridad pública, infraestructura, comunicaciones, energía, etc.).</p>
Presupuestación	Es la estimación financiera anticipada anual de los egresos e ingresos necesarios del sector público, para cumplir con las metas de los programas establecidos. Asimismo, constituye el instrumento operativo básico que expresa las decisiones en materia de política económica y de planeación.
Presupuesto Aprobado	Son las asignaciones presupuestarias anuales comprendidas en el Presupuesto de Egresos a nivel de clave presupuestaria en el caso de los ramos autónomos, administrativos y generales, y a nivel de los rubros de gasto que aparecen en las carátulas de flujo de efectivo para las entidades.
Presupuesto basado en Resultados	El PbR es un componente de la Gestión para Resultados que consiste en un conjunto de actividades y herramientas que permite apoyar las decisiones presupuestarias; en información que sistemáticamente incorpora consideraciones sobre los resultados del ejercicio de los recursos públicos, y que motiva a las instituciones públicas a lograrlos, con el objeto de mejorar la calidad del gasto, así como la mejora de los bienes y servicios públicos y promover la transparencia y rendición de cuentas.
Presupuesto Ciudadano	<p>Tiene como finalidad difundir información relacionado con los ingresos y gastos del Gobierno de Jalisco; la idea principal es explicar a los Jaliscienses de forma sencilla, clara y transparente, de donde provienen los recursos públicos, y primordialmente dar a conocer el destino de los mismos.</p> <p>Documento que explica en forma breve y sencilla el proceso de elaboración del Presupuesto de Egresos del Estado, su contenido y los criterios utilizados para el destino de los recursos en un lenguaje y presentación claros y explícitos.</p>

Presupuesto de Egresos de la entidad	será el que contenga el decreto que apruebe el Congreso del Estado a iniciativa del titular del Poder Ejecutivo, autorizando las previsiones del gasto público que habrán de realizar las dependencias y entidades para costear durante el período de un año las acciones, obras y servicios públicos previstos en los programas a cargo de los responsables de ejercer el gasto público.
Presupuesto de Egresos del Estado	<p>Documento jurídico, contable y de política económica, aprobado por Congreso del Estado a iniciativa del Gobernador, en el cual se consigna el gasto público, de acuerdo con su naturaleza y cuantía, que deben realizar el sector central y el sector paraestatal, en el desempeño de sus funciones en un ejercicio fiscal.</p> <p>Se presenta en una estructuración detallada de las prioridades y acciones que lleva a cabo el gobierno a través de la efectiva asignación de recursos al proceso de creación de valor, a los costos de producción y, a los bienes y servicios que se producen.</p>
Presupuesto Disponible	Es el saldo que resulta de restar al presupuesto aprobado o modificado autorizado de las dependencias y entidades, el ejercido, el comprometido y, en su caso, las reservas por motivos de control presupuestario, más los reintegros al presupuesto del ejercicio en curso.
Presupuesto no regularizable	Son las erogaciones con cargo al Presupuesto de Egresos que no implican un gasto permanente en subsecuentes ejercicios fiscales para el mismo rubro de gasto.
Presupuesto Regularizable	Son las erogaciones que con cargo al presupuesto autorizado implican un gasto permanente en subsecuentes ejercicios fiscales para el mismo rubro de gasto, incluyendo, en materia de servicios personales, las percepciones ordinarias, prestaciones económicas, repercusiones por concepto de seguridad social, contribuciones y demás asignaciones derivadas de compromisos laborales, correspondientes a servidores públicos de las dependencias y entidades.
Problema	<p>Cuestión que se trata de aclarar o resolver. Conjunto de hechos o circunstancias que dificultan la consecución de algún fin. Planteamiento de una situación cuya respuesta desconocida debe de obtenerse a través de métodos científicos. Un problema puede ser una necesidad insatisfecha o una condición negativa de un grupo de población.</p> <p>En términos de la Matriz de Indicadores para Resultados, consiste en identificar entre las demandas sociales u oportunidades de desarrollo, la prioritaria, que tiene posibilidades de ser resuelta a través de la acción gubernamental.</p>
Proceso	Conjunto ordenado de etapas y pasos con características de acción concatenada, dinámica y progresiva, que concluye con la obtención de un resultado.

Producto Interno Bruto	<p>Es la suma de los valores monetarios de los bienes y servicios producidos en un país durante un ejercicio; es un valor libre de duplicaciones que corresponde a la suma del valor agregado que se genera durante un ejercicio, en todas las actividades de la economía. Asimismo, se define como la diferencia entre el valor bruto de la producción menos el valor de los bienes y servicios (Consumo Intermedio) que se usa en el proceso productivo; su cálculo toma como referencia los precios de los bienes y servicios vigentes en cada año, a los que se denomina precios corrientes.</p> <p>Valor total de los bienes y servicios producidos en el territorio de un país en un periodo determinado, libre de duplicaciones.</p>
Productos	Son bienes o servicios provistos y entregados. Primer resultado de la acción de un servicio o acción pública y al efecto más inmediato que tiene la población beneficiaria.
Programa Especial	Es un instrumento de planeación derivado del Plan Estatal de Desarrollo y Gobernanza, que contiene objetivos, metas, estrategias e indicadores, diseñado para atender una prioridad específica para el desarrollo de los ciudadanos del estado.
Programa Presupuestario	<p>Es el agrupamiento, integración y articulación de diversas acciones de las entidades públicas con un cierto grado de homogeneidad respecto de los objetivos a lograr, a las que se les asigna recursos humanos, materiales y financieros, conformando un plan económico, orientado a proveer bienes y servicios que obtengan resultados específicos a favor de la población objetivo o área de enfoque; contribuyendo así a la consecución total o parcial de los resultados asociados a objetivos de las políticas públicas.</p> <p>Tipos:</p> <p>Sustantivos: los que generan los productos y servicios hacia la población, en atención al marco normativo de las dependencias, organismos y entidades.</p> <p>Público: Programas Sustantivos, Sujetos a Reglas de Operación.</p> <p>Adjetivos: Mediante los cuales se generan los productos o servicios de atención interna para la operación de las dependencias, organismos y entidades.</p> <p>Proyectos: Nueva propuesta de inversión, que tendrá una duración determinada y atienden a la solución de un problema específico de mejora, modernización, redefinición de procesos operativos, inmuebles, equipamientos, diferente a los considerados de inversión pública.</p> <p>Estratégicos: Los que se atienden de manera directa a las prioridades de Gobierno y se integran en el tablero de control.</p>
Programa Público	Es un instrumento de planeación participativa, referido al conjunto interrelacionado de actividades, que como procesos sistemáticos en las dependencias o entidades tienen la finalidad de atender un problema público definido, a través de la entrega de beneficios tangibles, sean económicos, en especie, de infraestructura o servicios.

Programa Sectorial	Es un instrumento de planeación derivado del Plan Sectorial y Plan Estatal de Desarrollo y Gobernanza, que contiene objetivos, metas, estrategias e indicadores, diseñado para atender una materia o sector específico del desarrollo del estado, el cual vincula al ciudadano, instituciones públicas, sociales y privadas.
Programación	Segunda etapa del Ciclo Presupuestario en la que se definen los programas presupuestarios que tendrán a cargo las dependencias y entidades, así como los recursos necesarios para cumplir sus objetivos.  Es el proceso mediante el cual se determinan metas, tiempos, responsables, instrumentos de acción y recursos necesarios para el logro de los objetivos de mediano y largo plazos fijados en el Plan Estatal de Desarrollo.
Programas de Inversión	Son las acciones que implican erogaciones de gasto de capital destinadas tanto a obra pública en infraestructura como a la adquisición y modificación de inmuebles, adquisiciones de bienes muebles asociadas a estos programas, y rehabilitaciones que impliquen un aumento en la capacidad o vida útil de los activos de infraestructura e inmuebles, y mantenimiento.
Propósito (MIR)	En términos de la Matriz de Indicadores para Resultados, es la razón del ser del programa presupuestario en tanto que expresa el resultado o impacto directo que se espera lograr en la población objetivo como consecuencia de la utilización de los componentes (bienes y servicios públicos) producidos o entregados por el programa.
Proyecto	Son bienes y servicios que produce y entrega el sector público, necesarios para alcanzar los objetivos y metas de un programa emanado del Plan Estatal de Desarrollo y Gobernanza.
Proyecto Ejecutivo	Es el conjunto de elementos que tipifican, describen y especifican detalladamente las obras de edificación, restauración, urbanas e infraestructura, en cualquiera de sus géneros, expresadas en planos, documentos y estudios técnicos necesarios para la ejecución de la obra, elaborados por un director responsable de proyecto, o varios con especialidad en la materia; que incluye además, memoria de cálculo, memoria descriptiva, catálogo de conceptos, presupuesto de obra, especificaciones de construcción, calendario de obra, así como los manuales de operación y mantenimiento.
Proyectos de Inversión	Acciones que implican erogaciones de gasto de capital destinadas a obra pública en infraestructura, así como la construcción, adquisición y modificación de inmuebles, las adquisiciones de bienes muebles asociadas a estos proyectos, y las rehabilitaciones que impliquen un aumento en la capacidad o vida útil de los activos de infraestructura e inmuebles.
<b>R</b>	
Recursos Etiquetados	Son los que provienen de transferencias federales etiquetadas, en el caso de los Municipios, adicionalmente se incluyen las erogaciones que éstos realizan con recursos de la Entidad Federativa con un destino específico. El CONAC considera en esta clasificación Recursos Federales, Recursos Estatales y Otros Recursos de Transferencias Federales Etiquetadas.

Recursos No Etiquetados	Son los recursos que provienen de Ingresos de libre disposición y financiamientos. El CONAC considera en esta clasificación: Recursos Fiscales, Financiamientos Internos, Financiamientos Externos, Ingresos Propios, Recursos Federales, Recursos Estatales, Otros Recursos de Libre Disposición.
Región	Es la porción del territorio estatal, que integran varios municipios y que se identifican por semejanzas geográficas, socioeconómicas o político administrativas.
Reglas de Operación	Conjunto de disposiciones que precisan la forma de operar un programa que otorga subsidios a la población, con el propósito de lograr niveles esperados de eficacia, eficiencia, equidad y transparencia.
Remanentes	Recursos de libre disposición provenientes de ejercicios anteriores derivados de economías y subejercicio.
Responsabilidad Presupuestaria	Es la observancia de los principios y las disposiciones de la Ley de Disciplina Financiera, la Ley del Presupuesto, el Presupuesto de Egresos y los ordenamientos jurídicos aplicables que procuren el equilibrio presupuestario, la disciplina fiscal y financiera, así como el cumplimiento de las disposiciones legales en la materia aprobadas por el Congreso del Estado.
Resumen Narrativo (MIR)	En el marco de la Matriz de Indicadores para Resultados (MIR), se trata de la redacción de manera positiva de los objetivos esperados para cada nivel (fila) de la MIR (fin, propósito, componente y actividad).
<b>S</b>	
Sector	Es un criterio de clasificación presupuestal que identifica a las unidades administrativas a través de las cuales se realiza la asignación, gestión y rendición de los recursos financieros públicos. Asimismo, se refiere al mayor nivel agregado de categorización institucional al identificar a los tres poderes en el Estado, Órganos Autónomos y Municipios, tal como lo señala la Constitución Política del Estado de Jalisco.
Seguimiento	Quinta etapa del Ciclo Presupuestario que busca tener un seguimiento puntual del avance en los objetivos de cada dependencia, por medio del Sistema de Evaluación del Desempeño.
Seguimiento de Metas	Proceso que proporciona información sobre el avance observado en las metas de los indicadores y sobre el ejercicio de los recursos asignados a los programas, lo que apoya la ejecución de las medidas pertinentes para el cumplimiento de los objetivos y el logro de los resultados o impactos previstos.
Sentido del Indicador	Se refiere a la dirección en que debe moverse el indicador para que su medición signifique avance o mejora en lo que mide. Es decir, permite conocer cuando un resultado representa un desempeño positivo o negativo. Puede ser descendente (la meta siempre será menor que la línea base y si disminuye el valor del indicador, significa que hay un buen desempeño) o ascendente (la meta siempre será mayor que la línea base y si crece el valor del indicador, es representativo de un buen desempeño).
Servicios Básicos	Son las asignaciones destinadas a cubrir erogaciones por concepto de servicios básicos necesarios para el funcionamiento de los entes públicos. Comprende servicios tales como: postal, telegráfico, telefónico, energía eléctrica, agua, transmisión de datos, radiocomunicaciones y otros análogos.

Sistema de Evaluación del Desempeño (SED)	Es el conjunto de elementos metodológicos que permiten realizar una valoración objetiva del desempeño de los programas, bajo los principios de verificación del grado de cumplimiento de metas y objetivos, con base en indicadores estratégicos y de gestión que permitan conocer el impacto social de los programas presupuestarios.
Sub-Función	Es el tercer nivel de desagregación del Clasificador Funcional del Gasto, que permite identificar de forma más precisa las funciones de gobierno, desarrollo social, desarrollo económico y otras no clasificadas; permitiendo determinar los objetivos específicos de las políticas públicas y los recursos financieros que se asignan para alcanzar éstos.
Subsidios y Subvenciones	<p>Son las asignaciones de recursos previstas en el Presupuesto de Egresos del Estado de Jalisco que, a través de las dependencias y organismos, se otorgan a los diferentes sectores de la sociedad, o municipios para fomentar el desarrollo de actividades sociales o económicas prioritarias de interés general.</p> <p>Asignaciones que se otorgan para el desarrollo de actividades prioritarias de interés general a través de los entes públicos a los diferentes sectores de la sociedad, con el propósito de: apoyar sus operaciones; mantener los niveles en los precios; apoyar el consumo, la distribución y comercialización de los bienes; motivar la inversión; cubrir impactos financieros; promover la innovación tecnológica; así como para el fomento de las actividades agropecuarias, industriales o de servicios.</p>
Supuestos (MIR)	Bajo el marco de Matriz de Indicadores para Resultados, son los factores externos al funcionamiento del programa y sus operadores, cuya ocurrencia es necesaria para el logro de los objetivos del programa y, en caso de no suceder, implican contingencias que disminuyen la factibilidad del cumplimiento de la meta.
<b>T</b>	
Temáticas Especiales	Están establecidos en el Plan Estatal de Gobernanza y Desarrollo. Los temas especiales son las urgencias específicas del estado que requieren un trato preferencial por parte de toda la administración pública estatal de los tres poderes y organismos autónomos. Siendo Femicidios, Personas desaparecidas, Recuperación integral del Río Santiago y el Desarrollo integral de las niñas, los niños y adolescentes.
Temáticas Sectoriales	Están establecidos en el Plan Estatal de Gobernanza y Desarrollo. Los temas sectoriales del Plan Estatal de Gobernanza y Desarrollo se rigen por 36 temáticas sectoriales, 6 temáticas transversales y 4 temáticas especiales. Representan un ámbito específico del desarrollo del Jalisco, en ellos se agrupan los principales problemas públicos que afectan el desarrollo de Jalisco y que fueron identificados en los diferentes ejercicios de análisis y consulta. Cada temática del PEGD contiene un diagnóstico que refleja el estado actual de los problemas y potencialidades inherentes. Para cada tema se genera un objetivo de desarrollo, que muestra el resultado que se quiere lograr.

Temáticas Transversales	Están establecidos en el Plan Estatal de Gobernanza y Desarrollo. Los temas transversales son pilares o potencializadores que no se circunscriben a un problema concreto, al contrario, atañen a toda la administración pública. Destacan de los demás temas abordados por su complejidad y por su carácter indispensable para la comprensión del resto del Plan. Para su atención, el Estado debe de tenerlos presentes en todo su actuar, entre estos, se tienen a los derechos humanos, igualdad de género, gobernanza para el desarrollo, cultura de paz y cambio climático y corrupción e impunidad.
Tipo de Gasto	Es aquel que pertenece a la Clasificación Económica en el que se relacionan las transacciones públicas que generan gastos con los grandes agregados de la clasificación económica presentándolos en (1) Gasto Corriente, (2) Gasto de Capital (3) Amortización de la deuda y disminución de pasivos, (4) Pensiones y Jubilaciones y (5) Participaciones.
Transferencias	Son las asignaciones de recursos estatales o federales previstas en los presupuestos de las Secretarías y Dependencias, destinadas a las entidades del Sector Paraestatal bajo su coordinación sectorial o en su caso, a los órganos desconcentrados, para sufragar los gastos de operación y de capital, incluyendo el déficit de operación y los gastos de administración asociados al otorgamiento de subsidios, así como las asignaciones para el apoyo de programas de las entidades paraestatales vinculados con operaciones de inversión financiera o para el pago de intereses, comisiones y gastos, derivados de créditos contratados en moneda nacional o extranjera.
Transferencias Federales Etiquetadas	Son los recursos que reciben de la Federación las Entidades Federativas y los Municipios, que están destinados a un fin específico, entre los cuales se encuentran las aportaciones federales a que se refiere el Capítulo V de la Ley de Coordinación Fiscal, la cuota social y la aportación solidaria federal previstas en el Título Tercero Bis de la Ley General de Salud, los subsidios, convenios de reasignación y demás recursos con destino específico que se otorguen en términos de la Ley Federal de Presupuesto y Responsabilidad Hacendaria y el Presupuesto de Egresos de la Federación.
Transparencia	Es el conjunto de disposiciones y actos mediante los cuales los sujetos obligados tienen el deber de poner a disposición de cualquier persona la información pública que poseen y dan a conocer, en su caso, el proceso y la toma de decisiones de acuerdo a su competencia, así como las acciones en el ejercicio de sus funciones.
Transparencia Presupuestaria	Definición de normas específicas y ejecución de acciones concretas, con el fin de que la sociedad tenga libre acceso a información estratégica y en lenguaje ciudadano sobre los procesos de planeación, programación, ejercicio, seguimiento y evaluación del presupuesto. La Transparencia Presupuestaria permite que la sociedad participe con información verídica, accesible y oportuna, en el seguimiento y control de las finanzas públicas y el cumplimiento de los objetivos y metas del presupuesto y de los programas del gobierno.



Transversalidades	<p>Los temas transversales son pilares o potencializadores que no se circunscriben a un problema concreto, al contrario, atañen a toda la administración pública. Destacan de los demás temas abordados por su complejidad y por su carácter indispensable para la comprensión del resto del Plan Estatal de Gobernanza y Desarrollo. Para su atención, el Estado debe de tenerlos presentes en todo su actuar. Los Temas Transversales por su naturaleza transversal abordan diversas áreas específicas el cual permite que los objetivos del desarrollo se ejecuten con efectividad, equidad y mejores prácticas.</p> <p>La Transversalidad de los Programas Presupuestarios hace referencia a los Temas Transversales y/o Especiales establecidos en el Plan Estatal de Gobernanza y Desarrollo.</p> <p>La transversalidad es identificable en la clave programática-presupuestal a través del código asociado al “Componente”, que está compuesto por dos dígitos y en el que el primer dígito tiene una característica alfanumérica que en el caso de que exista una letra se relacionará directamente con la transversalidad conforme a una tabla establecida en el apartado orientado a la “Clave de Transversalidad de Componentes” en el Manual de Programación y Presupuesto.</p> <p>Para más información sobre los Temas Transversales y los Temas Especiales consultar el Plan Estatal de Gobernanza y Desarrollo 2018-2024, el Manual de Programación y Presupuesto o los Cuadernos Ejecutivos de los Temas Transversales.</p>
<b>U</b>	
Unidad de Medida	Es la forma en que se quiere cuantificar el resultado de la medición expresada por un indicador (ej. pesos, casas, porcentaje de atención y/o cumplimiento, etc.).
Unidad Ejecutora del Gasto	Son las unidades administrativas que son responsables de ejercer la asignación presupuestaria correspondiente y están facultadas para llevar a cabo las actividades que conduzcan al cumplimiento de objetivos y metas establecidos en los programas.
Unidad Presupuestal	Es el elemento de la clave presupuestaria que identifica y clasifica los Poderes Legislativo y Judicial, los Organismos Autónomos, así como las Dependencias y Entidades del Poder Ejecutivo que tengan asignación financiera directa para el ejercicio de sus funciones o aquellas que por su trascendencia deban ser consideradas como tales por el Congreso del Estado.
Unidad Responsable (UR)	Término genérico con el que se identifica a los organismos desconcentrados, a las entidades paraestatales conformadas por los organismos públicos descentralizados, empresas de participación estatal y fideicomisos; identificador para transparentar la información de las instituciones públicas que conforman los poderes Legislativo, Judicial, y entes autónomos que determine la Secretaría de la Hacienda Pública.





# Glosario de Siglas y Acrónimos

---

## 7. Glosario de Siglas y Acrónimos

ADEFAS	Adeudos de Ejercicios Fiscales Anteriores.
AR	Asignación de Recursos.
AT	Anexo Transversal.
CACEJ	Consejo de Armonización Contable del Estado de Jalisco.
CIP	Comité Interno de Presupuestación.
COM	Componente.
CONAC	Consejo Nacional de Armonización Contable.
CREMAA	Calidad, Relevancia, Economía, Monitoreable, Adecuado y Aportación Marginal.
DT	Destino.
FF	Fuente del Financiamiento.
FIN	Finalidad.
FUN	Función.
GpR	Gestión para Resultados.
LDSEJ	Ley de Desarrollo Social para el Estado de Jalisco.
LFSRCEJ	Ley de Fiscalización Superior y Rendición de Cuentas del Estado de Jalisco y sus Municipios.
LIA	Límite Inferior Amarillo.
LIR	Límite Inferior Rojo.
LIV	Límite inferior Verde.
LOP	Ley de Obra Pública del Estado de Jalisco y sus Municipios.
LOPE	Ley Orgánica del Poder Ejecutivo del Estado de Jalisco.
LPPEJM	Ley de Planeación Participativa para el Estado de Jalisco y sus Municipios.

LSA	Límite superior Amarillo.
LSR	Límite Superior Rojo.
LSV	Línea Superior Verde.
LTAIPEJM	Ley de Transparencia y Acceso a la Información Pública del Estado de Jalisco.
MIR	Matriz de Indicadores para Resultados.
MML	Metodología del Marco Lógico.
MUN	Municipio.
ODS (ONU)	Objetivos de Desarrollo Sostenible de la Agenda de Desarrollo Sostenible adoptados por los Estados Miembros de la Naciones Unidas.
OG	Objeto del Gasto.
ONU	Organización de las Naciones Unidas.
PbR	Presupuesto basado en Resultados.
PEGD	Plan Estatal de Gobernanza y Desarrollo.
PIB	Producto Interno Bruto.
PND	Plan Nacional de Desarrollo.
PP	Programa Presupuestario.
REG	Región.
SEC	Sector.
SED	Sistema de Evaluación del Desempeño.
UEG	Unidad Ejecutora del Gasto.
UP	Unidad Presupuestal.
UR	Unidad Responsable.

## Fuentes de información

- Ley de Disciplina Financiera
- CONAC Consejo Nacional de Armonización Contable.
  - Momentos contables de los Egresos.
  - Lineamientos para la construcción y diseño de indicadores de desempeño mediante la Metodología de Marco Lógico.
  - Clasificador por Objeto del Gasto.
  - Clasificador por Tipo de Gasto.
- Ley General de Contabilidad Gubernamental.
- Ley Federal de Presupuesto y Responsabilidad Hacendaria y su Reglamento.
- Glosario de los principales términos sobre evaluación y gestión basada en resultados.
- Ley de Fiscalización Superior y Rendición de Cuentas del Estado de Jalisco y sus Municipios.
- Ley de Desarrollo Social para el Estado de Jalisco.
- Ley de Planeación Participativa para el Estado de Jalisco y sus Municipios.
- Ley de Transparencia y Acceso a la Información Pública del Estado de Jalisco.
- Ley de Obra Pública del Estado de Jalisco y sus Municipios.
- <https://www.transparenciapresupuestaria.gob.mx/es/PTP/Glosario>
- Glosario de Términos, Ingreso, Gasto y Deuda Pública.
- <https://transparenciafiscal.jalisco.gob.mx/sites/default/files/73.pdf>





**Gobierno del Estado de Jalisco  
Secretaría General de Gobierno  
Oficialía Mayor  
Dirección de Publicaciones**

Este informe se terminó de imprimir el día 3 de noviembre de 2023.

La edición consta de 10 ejemplares.

Portada Papel Couché de 250 gramos, interiores en papel cultural de 90 gramos.

Diseño y Producción: Dirección de Publicaciones del Gobierno del Estado de Jalisco.



**PRIMERO  
JALISCO**

